



VERDURAS Y HORTALIZAS

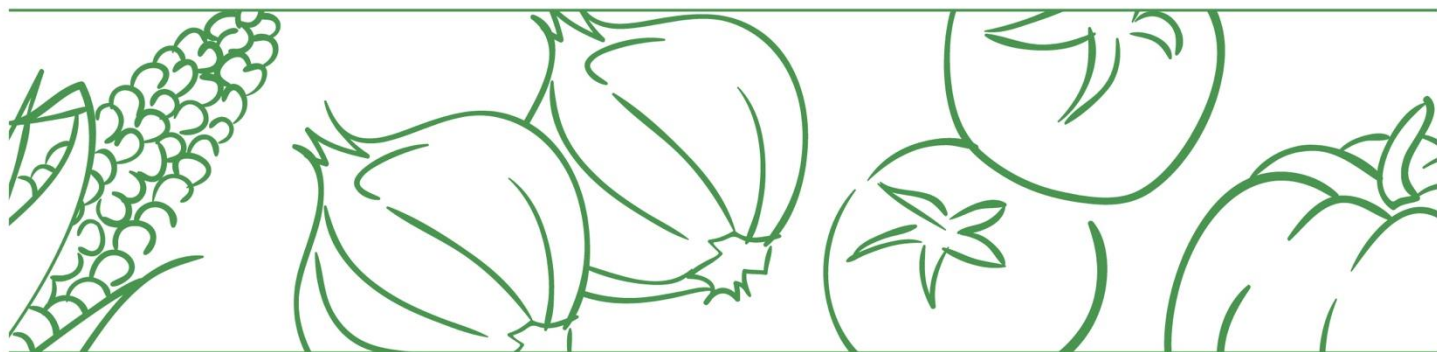
El Sistema de Información de Precios y Abastecimiento del Sector Agropecuario (SIPSA) reportó hoy un alza en las cotizaciones de la habichuela, la zanahoria y el pimentón.

En la jornada de hoy, se presentó una tendencia al alza en el precio de la habichuela. En Pereira (La 41) este comportamiento fue causado por una menor recolección en las zonas de cultivo de Alcalá (Valle del Cauca) y la misma capital risaraldense, lugar donde se vendió el kilo a \$2.667, luego de un incremento de 51,52%. En Ibagué (La 21) el aumento de las cotizaciones ocasionado por un menor acopio desde Cajamarca e Ibagué (Tolima) fue de 51,11%, alcanzando los \$2.267 por kilo. Un menor ingreso desde Marinilla, El Santuario y El Carmen de Viboral (Antioquia) trajo un alza de 48,91% en los precios de esta verdura en Medellín (CMA) en donde se transó a \$1.713 el kilo. Por otro lado, en Armenia (Mercar) se vendió a \$2.000 el kilo, luego de un aumento de 38,89%. Finalmente, en Cali (Santa Helena) el kilo se transó a \$1.800, con un incremento de 24,14%.

En cuanto a la zanahoria, en Cali (Santa Helena), debido a la disminución de recolección en Túquerres (Nariño), se presentó un aumento de 45,45% en los precios de esta verdura, se vendió a \$1.200 por kilo. En Medellín (CMA), un menor ingreso de producto desde San Pedro de los Milagros, Marinilla y El Santuario (Antioquia), causó un incremento de 15,37% y se negoció a \$1.314. En Neiva (Surabastos) el kilo alcanzó los \$2.133, luego de que una menor disponibilidad de producto desde Bogotá causara un aumento de 11,11% en sus cotizaciones.

Así mismo, por un menor acopio desde Jericó, Peñol y Urao (Antioquia), el pimentón registró un incremento de 33,87% en sus cotizaciones en Medellín (CMA), en donde se vendió a \$2.075 el kilo. De igual manera, en Neiva, (Surabastos) una reducción en las cosechas en Algeciras (Huila), ocasionó un alza de 20,65% en los precios mayoristas de este alimento, se vendió a \$1.982 por kilo.

Mientras tanto, a causa de una menor oferta de producto proveniente desde Pasto (Nariño), el precio de la arveja verde en vaina subió 58,42% en Neiva (Surabastos) en donde se vendió a \$3.200 el kilo. En Ibagué (La 21), no ingresó producto desde las zonas de cultivo del departamento y se contó con acopio únicamente desde Ipiales (Nariño), por lo que las cotizaciones de este alimento subieron 20,67% y se comercializó a \$2.510 el kilo.



FRUTAS FRESCAS

De acuerdo con el SIPSA, en la jornada de hoy se presentaron incrementos en los precios de la papaya maradol y el banano. Mientras tanto, el precio del mango tommy presentó una tendencia a la baja.

En primer lugar, debido a una menor oferta, el precio de la papaya maradol que ingresó desde Caicedonia (Valle del Cauca), La Tebaida y Quimbaya (Quindío) subió 40,00% en Armenia (Mercar), en donde el kilo se vendió a \$1.400. En Ibagué (La 21), una reducción en la carga de producto de primera calidad desde Saldaña y Mariquita (Tolima) causó un aumento de 12,64% en las cotizaciones de esta fruta que se vendió a \$1.633 por kilo.

Debido a una disminución en la recolección en el área rural de Pereira, el precio del banano subió 22,58% en Pereira y se transó a \$1.267 el kilo. En Manizales (Centro Galerías) se reportó un incremento de 20,00% en las cotizaciones de esta fruta, que se negoció a \$1.200 por kilo. Esto se dio por un menor ingreso de carga desde Neira, Manizales y Aránzazu (Caldas).

En contraste, los precios mayoristas del mango Tommy reportaron una tendencia a la baja. En Pereira (La 41), un mayor abastecimiento desde El Espinal (Tolima) ocasionó una reducción de 26,79%, el kilo de producto se transó a \$2.733. De igual manera, en Armenia (Mercar), gracias a un mayor acopio desde el mismo municipio del Tolima se registró una reducción de 15,79%, vendiéndose el kilo a \$1.600.

En Manizales (Centro Galerías), la reanudación de las cosechas en Chinchiná (Caldas) y La Unión (Valle del Cauca), trajo una reducción de 17,65% en los precios de la guayaba, que se negoció a \$1.400 por kilo. En Bogotá (Corabastos), gracias a un mayor acopio desde Granada y Lejanías (Meta) las cotizaciones bajaron 16,46%, transándose a \$1.179 el kilo. Por el contrario, en Pereira (La 41), una menor oferta desde las zonas de cultivo de la ciudad, causó un alza de 11,63% en sus precios mayoristas, alcanzando los \$1.600 por kilo. Finalmente, en Armenia (Mercar) este incremento fue de 10,26% y el kilo se vendió a \$1.433.



TUBÉRCULOS

En la jornada el SIPSA reportó un aumento en los precios de la yuca y la papa negra, mientras que los de la papa criolla y lo del plátano hartón verde cayeron.

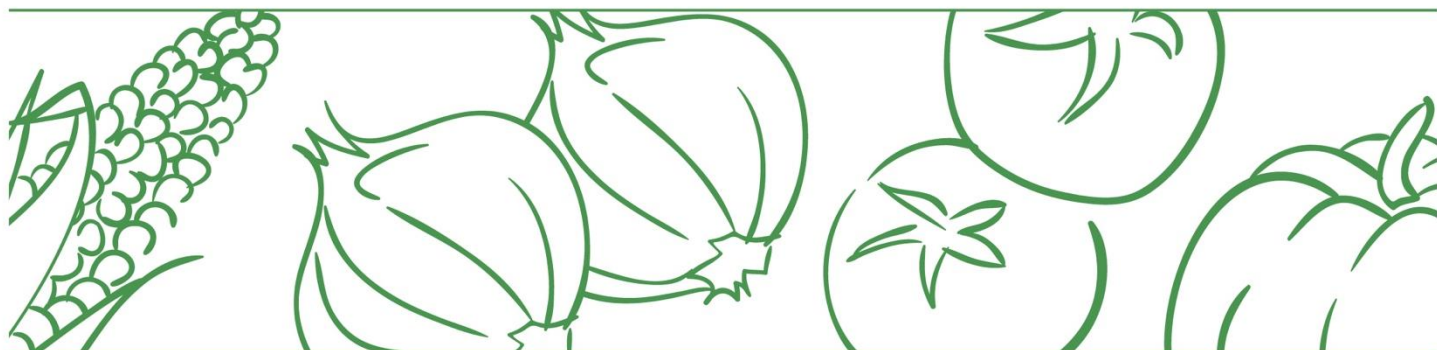
En primer lugar, el precio de la yuca aumentó 25,00% en Bucaramanga (Centroabastos), lugar donde el kilo se ofreció a \$1.548. Este comportamiento se dio por la merma en la recolección en los cultivos de Yondó (Antioquia) y Tierralta (Córdoba). En Pereira (La 41) la cotización subió 14,71% por el agotamiento de cosechas en Pereira (Risaralda) y Armenia (Quindío). El kilo entonces se comercializó a \$1.560.

Al mismo tiempo, en Cúcuta (Centroabastos), la cotización de la papa negra subió 11,11% y el kilo se comercializó a \$1.000 por el aumento de la demanda del producto originario de Chitagá y Cerrito (Santander).

Caso contrario sucedió con el precio de la papa criolla al bajar 14,51% en Medellín (CMA) porque aumentó la oferta proveniente de Sonsón, El Santuario, Marinilla, Rionegro y San Vicente (Antioquia); por lo que el kilo se vendió a \$2.063.

En cuanto al plátano hartón verde, en Bucaramanga (Centroabastos), debido a una disminución en la demanda de producto, el precio de este alimento proveniente de Saravena (Arauca), bajó 13,82% y se negoció a \$2.220 el kilo.

Finalmente, la arracacha registró un incremento de 14,63% en Medellín (CMA) y el kilo se transó a \$1.469, luego de que se presentara una menor oferta desde Marinilla, Rionegro y San Vicente (Antioquia). En Bogotá (Corabastos), el kilo de este alimento se vendió a \$908, pues la terminación de las cosechas causó un incremento de 11,79%. El producto ingresó desde Cajamarca (Tolima). Mientras tanto, en Neiva (Surabastos), una menor producción en las zonas de cultivo del departamento, causó un alza de 10,53% en las cotizaciones de este tubérculo, que se vendió a \$1.120 por kilo. El producto ingresó desde Ibagué y Cajamarca (Tolima). En contraste, en Ibagué (La 21), se negoció a \$500 el kilo, tras una reducción de 14,77% en los precios, ocasionada por un mayor acopio de producto de primera calidad desde Cajamarca e Ibagué (Tolima).



ABASTECIMIENTO DE ALIMENTOS

Comportamiento del abastecimiento

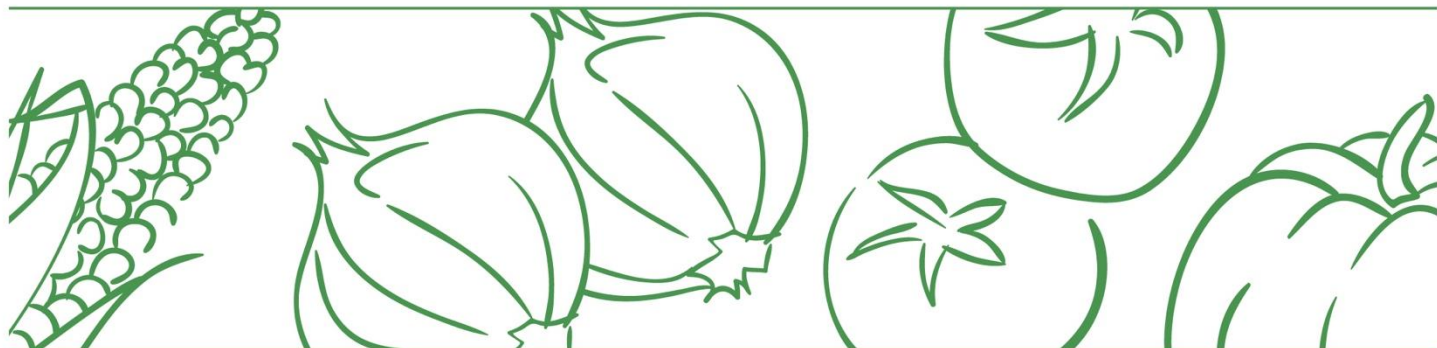
Con el fin de tener mayor oportunidad en la entrega de resultados, el DANE adelanta la difusión de la información de abastecimiento de alimentos con datos provisionales desde el jueves de la semana anterior. Es importante resaltar que se seguirán surtiendo diferentes procesos de validación hasta tener los resultados de carácter definitivo, los cuales se publican los viernes de cada semana en la página web del DANE en el siguiente enlace:

<https://www.dane.gov.co/index.php/servicios-al-ciudadano/servicios-informacion/sipsa#componente-abastecimiento>

A continuación, se presenta la información provisional del abastecimiento hasta el lunes 18 de octubre teniendo en cuenta la programación de SIPSA_A, y se compara con el día anterior y el mismo día de la semana anterior.

Cuadro 1. Abastecimiento de alimentos en toneladas que ingresaron a los mercados mayoristas en lo corrido del 14 al 18 de octubre de 2021 (Provisional)

Mercado mayorista	Jueves	Viernes	Sábado	Domingo	Lunes	VARIACIÓN	
	14-oct.	15-oct.	16-oct.	17-oct.	18-oct.	18oct./17oct.	18oct./11oct.
Armenia, Mercar	369	444	232			-	-100,0%
Barranquilla, Barranquillita	2.069	490		1.167	426	-63,5%	-28,3%
Barranquilla, Granabastos	681	351			277	-	-23,6%
Bogotá, D.C., Corabastos	8.312	9.635	2.136	1.119	5.725	411,7%	-7,8%
Bogotá, D.C., Paloquemao	155	164	223		154	-	6,6%
Bogotá, D.C., Plaza Las Flores	175	185	89			-	-100,0%
Bogotá, D.C., Plaza Samper Mendoza	61	98				-	-100,0%
Bucaramanga, Centroabastos	736	1.438	1.104	181	1.763	873,6%	4,2%
Calí, Cavasa	525	462	1.390	531	198	-62,6%	-24,6%
Calí, Santa Elena	344	1.479	230		1.144	-	-16,7%
Cartagena, Bazurto	1.178	753		834	439	-47,4%	-22,7%
Cúcuta, Cenabastos	1.055	1.017	862	161	988	513,7%	-26,7%
Cúcuta, La Nueva Sexta	95	155	90		113	-	108,7%
Ibagué, Plaza La 21	110	297	137		176	-	38,7%
Ipiales (Nariño), Centro de acopio	106	282			246	-	6,2%
Manizales, Centro Galerías	280	281				-	-100,0%



Medellín, Central Mayorista de Antioquia	2.860	2.588	2.654			-	-100,0%
Medellín, Plaza Minorista "José María Villa"	572	636	739			-	-100,0%
Montería, Mercado del Sur	144	202			203	-	-25,6%
Neiva, Surabastos	425	423	113		149	-	-63,2%
Pasto, El Potrerillo	656		669		452	-	-16,8%
Pereira, Mercasa	355	292				-	-100,0%
Popayán, Plaza de mercado del barrio Bolívar	259	307			83	-	-25,2%
Santa Marta (Magdalena)	145	170			148	-	-8,4%
Sincelejo, Nuevo Mercado	294	217		74	224	204,4%	-27,0%
Tunja, Complejo de Servicios del Sur	521	225		205	528	157,9%	-5,7%
Valledupar, Mercabastos	57	231		10	187	1770,9%	-16,9%
Valledupar, Mercado Nuevo	160	79			100	-	-27,8%
Villavicencio, CAV	539	200	275	379	89	-76,5%	35,2%
Total	23.239	23.101	10.942	4.660	13.813	196,4%	-28,9%

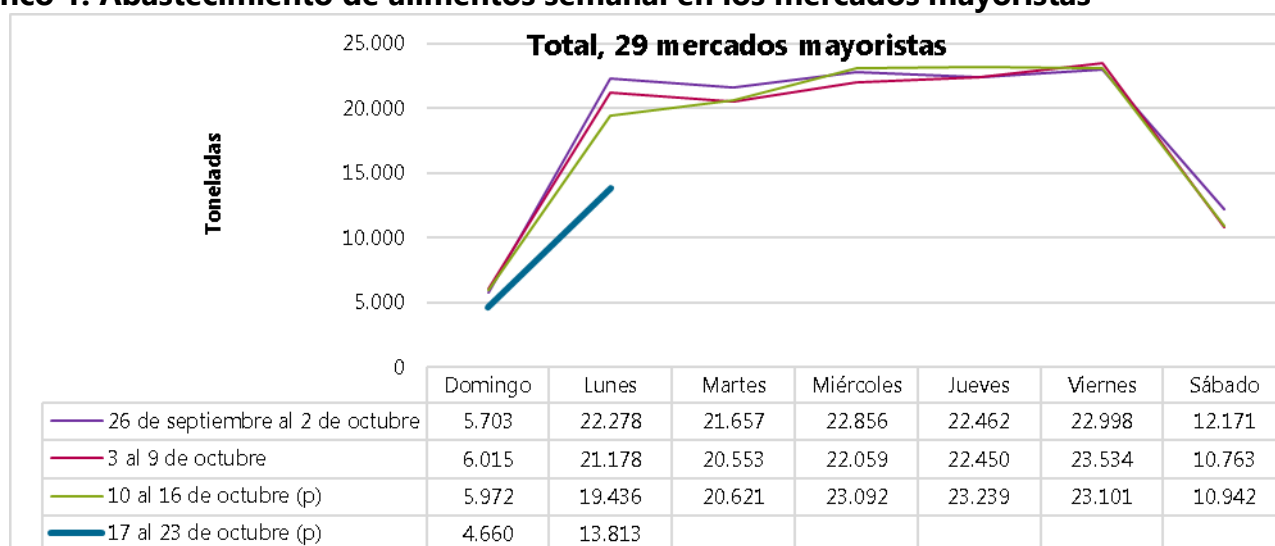
Fuente: DANE-SIPSA. Cálculos: SIPSA

El acopio a los mercados mayoristas para el lunes 18 de octubre de 2021, disminuyó 28,9% con respecto al lunes 11 de octubre que fue de 19.436 t. Entre las centrales que registraron menor acopio se encuentran Mercar en Armenia, Plaza las Flores y Plaza Samper Mendoza en Bogotá, Centro Galerías en Manizales, la Central mayorista de Antioquia y la Plaza Minorista "José María Villa" en Medellín y Mercasa en Pereira; las cuales no abrieron sus puertas por ser lunes festivo.

El abastecimiento para el total de los 29 mercados mayoristas que cubre el SIPSA_A y para la ciudad de Armenia se observa en los siguientes gráficos.



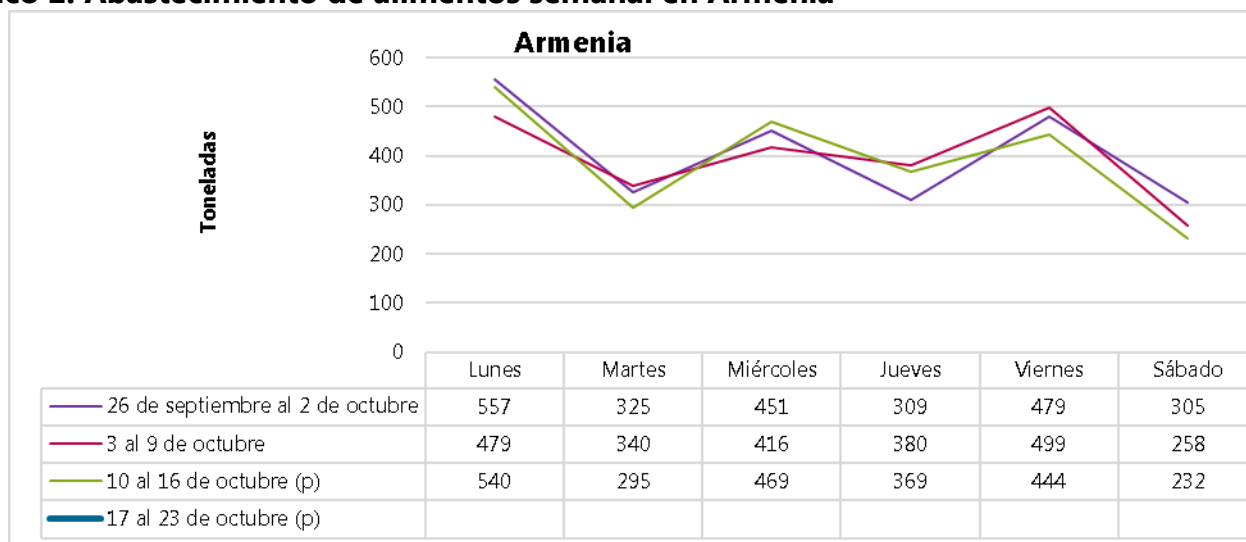
Gráfico 1. Abastecimiento de alimentos semanal en los mercados mayoristas



Fuente: DANE-SIPSA

p: información provisional.

Gráfico 2. Abastecimiento de alimentos semanal en Armenia



Fuente: DANE-SIPSA.

p: información provisional.