

BOLETÍN DIARIO

PRECIOS MAYORISTAS

DANE
INFORMACIÓN PARA TODOS



VERDURAS Y HORTALIZAS

El Sistema de Información de Precios y Abastecimiento del Sector Agropecuario (SIPSA) presentó en la jornada de hoy un descenso en las cotizaciones mayoristas de zanahoria, lechuga Batavia, frijol verde y la arveja verde.

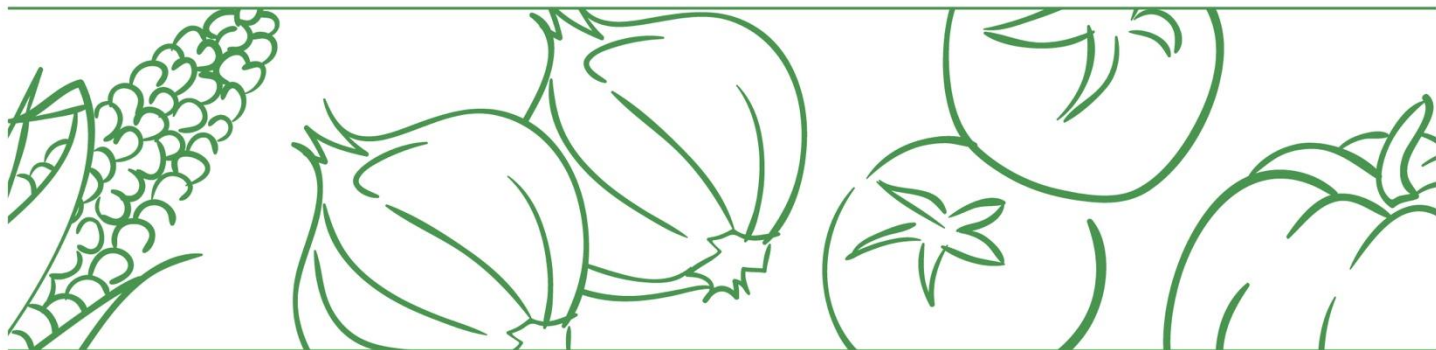
En el mercado de Ibagué (Plaza La 21), el precio de la zanahoria bajó 24,67% por el aumento de la oferta del producto que ingresó desde Chía, Cota y Mosquera (Cundinamarca), comercializándose el kilo a \$1.693. En Bogotá, D.C. (Corabastos), la cotización bajó 17,92% con un precio por kilo de \$1.813, debido al mayor ingreso de este producto provenientes de Mosquera, Madrid, Facatativá y Funza (Cundinamarca). Así mismo, en Villavicencio (CAV), el precio bajó 15,09%, ofreciéndose el kilogramo a \$1.875 por una mayor oferta de esta hortaliza originaria de Chipaque, Fusagasugá, Chía y Zipaquirá (Cundinamarca).

Por su parte, en Popayán (Plaza de mercado del barrio Bolívar), descendió la cotización de la lechuga Batavia 30,43%, comercializándose el kilogramo a \$923 debido a la alta oferta del producto procedente de Túquerres y Cumbal (Nariño). De la misma manera, en Pereira (Mercasa), se registró un descenso en el precio de la verdura de 10,61%, donde el kilo se comercializó a \$1.639, debido al mayor volumen de carga procedente de la Sabana de Bogotá.

Así mismo, en Villavicencio (CAV), el precio del frijol verde bajó 23,68%, ofreciéndose el kilogramo a \$2.900 por un mayor ingreso desde Fosca, Funza, Ubaque, Quetame y Cáqueza en Cundinamarca. En Ibagué (Plaza La 21), la cotización disminuyó 15,82%, vendiéndose el kilo a \$ 3.333; lo anterior obedeció a una mayor oferta de esta legumbre procedente de Cajamarca y Rovira (Tolima).

De la misma forma se reducen los precios de la arveja verde en vaina, en la ciudad de Tunja, por ejemplo se registró la caída de los precios en un 16,00%, el kilo se vendió a \$2.100, ya que aumentó la recolección en Siachoque, Soracá, Toca y Samacá (Boyacá). En Popayán los precios caen en un 15,90%, debido a que se contó con una mayor cantidad de producto desde Ipiales y Potosí (Nariño), donde están saliendo las cosechas.





FRUTAS FRESCAS

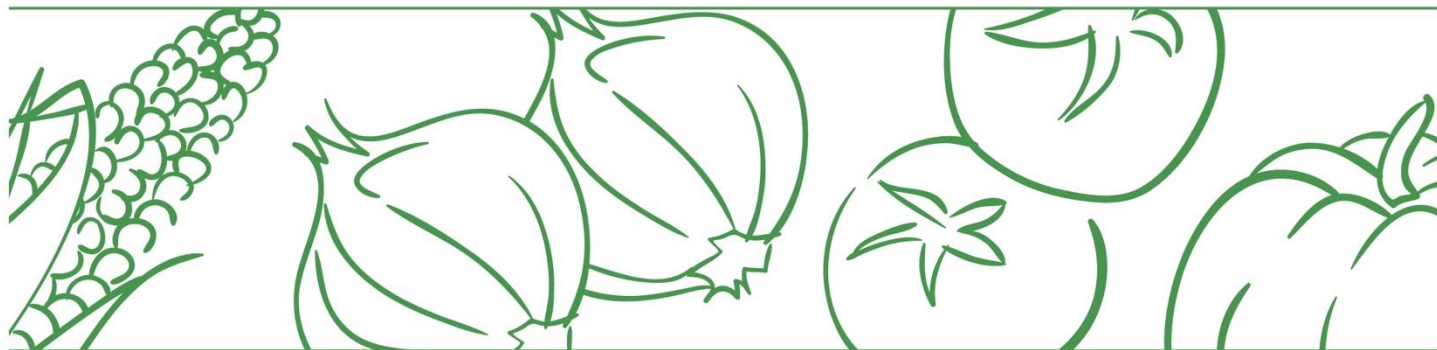
Según el Sistema de Información de Precios y Abastecimiento del Sector Agropecuario (SIPSA), durante la jornada se registró una caída en las cotizaciones mayoristas de la guayaba, mora de Castilla y el limón común.

En el mercado de Ibagué (Plaza La 21), el precio de la guayaba bajó 20,95% por el aumento de la oferta que ingresó desde Armenia (Quindío) y Villavicencio (Meta), comercializándose el kilogramo a \$1.383. En Neiva (Surabastos), la cotización disminuyó 13,51% y el kilo se ofreció a \$1.600, debido a la mayor llegada de la fruta proveniente de Rivera (Huila). Asimismo, en Bogotá, D.C. (Corabastos), el precio bajó 12,67% ofreciéndose el kilo a \$1.170 por un mayor abastecimiento del producto originario de Lejanías, Granada, y San Martín (Meta).

Por su parte, en Tunja (Complejo de Servicios del Sur), disminuyó la cotización de la mora de Castilla 22,03% comercializándose el kilo a \$2.300, debido a que aumentó el ingreso de carga desde Miraflores, y Arcabuco (Boyacá) así como de Zipaquirá (Cundinamarca). De la misma manera, en Pereira (Mercasa), se registró un descenso en el precio de la fruta en 12,71%, donde el kilogramo se comercializó a \$3.433 debido al mayor abastecimiento procedente del municipio de Aguadas (Caldas).

Por otro lado, en Ibagué (Plaza La 21), el precio del limón común bajó 21,74%, ofreciéndose el kilogramo a \$1.929 por el aumento en el ingreso de carga desde Espinal y Guamo (Tolima), sumado a la baja demanda local del cítrico. En Montería (Mercado del Sur), la cotización disminuyó 10,26%, vendiéndose el kilogramo a \$1.000; lo anterior obedeció a una mayor oferta del producto procedente de Canalete (Córdoba) y San Juan de Urabá (Antioquia).

En contraste, en Villavicencio (CAV), el precio del maracuyá subió 26,27% debido a la baja oferta del producto que ingresó desde Lejanías, San Carlos de Guaroa, Granada y el Dorado (Meta), donde el kilogramo se comercializó a \$3.725. Por su parte, el precio en Popayán (Plaza de mercado del barrio Bolívar) subió 17,82% con un precio por kilogramo de \$2.975 debido al descenso en la llegada de la fruta desde Patía (Cauca).



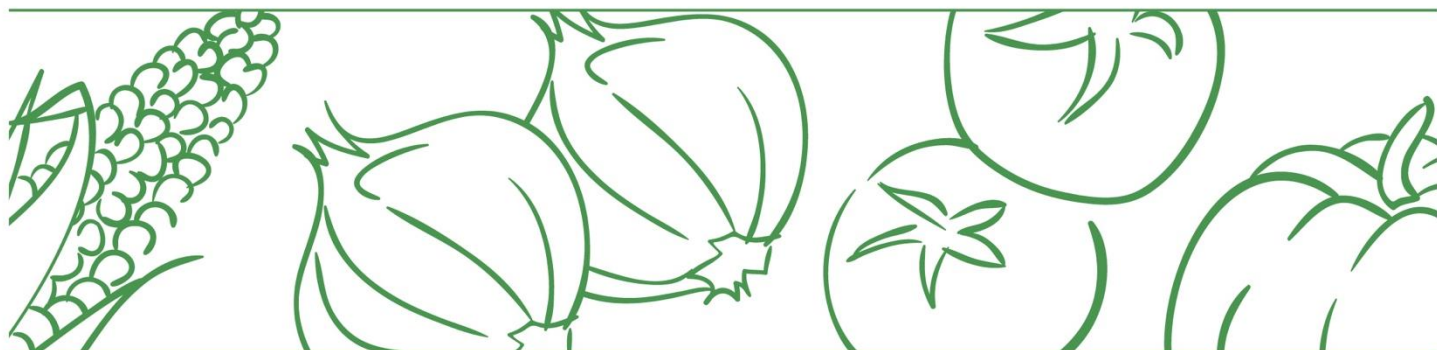
TUBÉRCULOS

El Sistema de Información de Precios y Abastecimiento del Sector Agropecuario (SIPSA) presentó en la jornada de este viernes un descenso en las cotizaciones mayoristas de la papa criolla y la arracacha

En el mercado de Popayán (Plaza de mercado del barrio Bolívar), el precio de la papa criolla bajó 16,04% por el aumento de la oferta del producto que ingresó desde Totoró (Cauca), comercializándose el kilogramo a \$1.854. De igual forma, en Villavicencio (CAV), la cotización descendió 14,29% y el kilo se ofreció a \$3.000, debido al mayor ingreso del tubérculo proveniente de Siachoque, Ventaquemada, Úmbita y Turmequé (Boyacá) y desde Puerres, Ipiales y Pasto (Nariño). En contraste, el precio en Medellín (Central Mayorista de Antioquia), aumentó 15,48% con un precio por kilo de \$2.425, debido al descenso en la oferta procedente de Santuario (Antioquia).

Por su parte, en Villavicencio (CAV), disminuyó la cotización de la arracacha 25,42% comercializándose el kilogramo a \$1.100, debido a la alta oferta del producto procedente de Fosca, Funza, Chipaque, Quetame y Cáqueza (Cundinamarca). En contraste, en Cúcuta (Cenabastos), se registró un aumento en el precio de esta raíz del 10,00%, donde el kilogramo se comercializó de igual forma a \$1.100, debido al menor volumen de carga procedente de Mutiscua, Pamplona y Chitagá (Norte de Santander).

De otro lado, en Medellín (Central Mayorista de Antioquia), el precio del plátano hartón verde subió 10,20% debido a la baja oferta del producto que ingresó desde Quinchía (Risaralda), en la capital de Antioquia se comercializó a \$1.350. En cambio, en Pereira, los precios se reducen en 6,06%, ya que se contó con una mayor recolección desde la zona rural de Pereira y Balboa (Risaralda) y Belalcázar (Caldas), el kilo se vendió a \$1.033.



ABASTECIMIENTO DE ALIMENTOS

Comportamiento del abastecimiento

Con el fin de tener mayor oportunidad en la entrega de resultados, el DANE adelanta la difusión de la información de abastecimiento de alimentos con datos provisionales desde el jueves de la semana anterior. Es importante resaltar que se seguirán surtiendo diferentes procesos de validación hasta tener los resultados de carácter definitivo, los cuales se publican los viernes de cada semana en la página web del DANE en el siguiente enlace:

<https://www.dane.gov.co/index.php/servicios-al-ciudadano/servicios-informacion/sipsa#componente-abastecimiento>

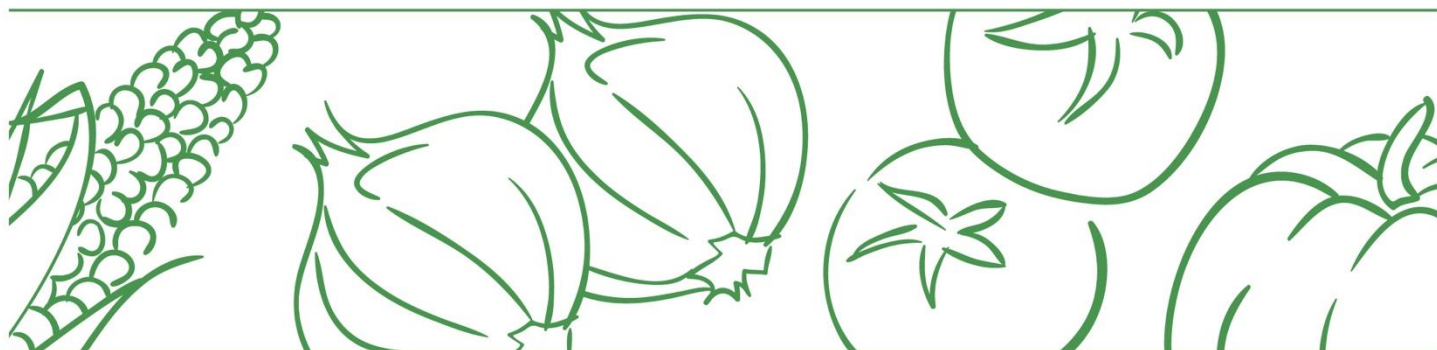
A continuación, se presenta la información provisional del abastecimiento hasta el jueves 14 de octubre teniendo en cuenta la programación de SIPSA_A, y se compara con el día anterior y el mismo día de la semana anterior.

Cuadro 1. Abastecimiento de alimentos en toneladas que ingresaron a los mercados mayoristas en lo corrido del 7 al 14 de octubre de 2021 (Provisional)

| Mercado mayorista | Jueves | Viernes | Sábado | Domingo | Lunes | Martes | Miércoles | Jueves | VARIACIÓN | |
|------------------------------------|--------|---------|--------|---------|---------|---------|-----------|---------|---------------|--------------|
| | 7-oct. | 8-oct. | 9-oct. | 10-oct. | 11-oct. | 12-oct. | 13-oct. | 14-oct. | 14oct./13oct. | 14oct./7oct. |
| Armenia, Mercar | 380 | 499 | 258 | | 547 | 295 | 469 | 369 | -21,5% | -2,9% |
| Barranquilla, Barranquillita | 2.272 | 401 | | 1.208 | 581 | 1.771 | 493 | 2.069 | 319,7% | -8,9% |
| Barranquilla, Granabastos | 545 | 358 | | | 374 | 519 | 304 | 681 | 123,8% | 24,9% |
| Bogotá, D.C., Corabastos | 8.368 | 9.849 | 2.462 | 1.970 | 6.240 | 7.137 | 8.568 | 8.456 | -1,3% | 1,1% |
| Bogotá, D.C., Paloquemao | 199 | 169 | 198 | | 151 | 206 | 114 | 155 | 35,6% | -22,1% |
| Bogotá, D.C., Plaza Las Flores | 96 | 72 | 145 | | 121 | 152 | 158 | 175 | 11,0% | 82,2% |
| Bogotá, D.C., Plaza Samper Mendoza | 110 | 263 | | | 121 | 78 | 65 | 61 | -6,7% | -45,2% |
| Bucaramanga, Centroabastos | 799 | 1.757 | 848 | 231 | 1.707 | 705 | 1.714 | 736 | -57,1% | -7,9% |
| Cali, Cavasa | 221 | 273 | 1.439 | 950 | 268 | 1.423 | 1.190 | 554 | -53,4% | 150,5% |
| Cali, Santa Elena | 322 | 1.514 | 139 | | 1.460 | 192 | 1.445 | 402 | -72,2% | 24,8% |
| Cartagena, Bazaruto | 1.122 | 585 | | 869 | 566 | 703 | 488 | 1.174 | 140,3% | 4,6% |
| Cúcuta, Cenabastos | 828 | 1.462 | 915 | 90 | 1.347 | 865 | 1.060 | 1.055 | -0,4% | 27,5% |
| Cúcuta, La Nueva Sexta | 59 | 82 | 91 | | 54 | 89 | 214 | 95 | -55,5% | 61,9% |
| Ibagué, Plaza La 21 | 114 | 322 | 134 | | 122 | 381 | | 110 | - | -3,4% |
| Ipiales (Nariño), Centro de acopio | 100 | 235 | | | 232 | 152 | 98 | 104 | 6,2% | 4,6% |

BOLETÍN DIARIO PRECIOS MAYORISTAS

DANE
INFORMACIÓN PARA TODOS



| | | | | | | | | | | |
|--|---------------|---------------|---------------|--------------|---------------|---------------|---------------|---------------|-------------|-------------|
| Manizales, Centro Galerías | 378 | 300 | | | 317 | 266 | 223 | 280 | 25,7% | -25,9% |
| Medellín, Central Mayorista de Antioquia | 2.428 | 2.772 | 2.838 | | 2.007 | 3.123 | 2.375 | 2.880 | 21,3% | 18,6% |
| Medellín, Plaza Minorista "José María Villa" | 653 | 544 | 615 | | 180 | 777 | 485 | 572 | 17,9% | -12,5% |
| Montería, Mercado del Sur | 121 | 262 | | | 273 | 119 | 216 | 144 | -33,1% | 19,0% |
| Neiva, Surabastos | 645 | 399 | 177 | | 398 | 385 | 301 | 425 | 41,3% | -34,1% |
| Pasto, El Potrерillo | 687 | | 597 | | 546 | | 732 | 656 | -10,4% | -4,5% |
| Pereira, Mercasa | 642 | 336 | | | 393 | 361 | 455 | 355 | -22,1% | -44,8% |
| Popayán, Plaza de mercado del barrio Bolívar | 272 | 281 | | | 129 | 313 | 300 | 265 | -11,8% | -2,8% |
| Santa Marta (Magdalena) | 149 | 158 | | | 161 | 159 | 167 | 145 | -13,4% | -3,3% |
| Sincelejo, Nuevo Mercado | 114 | 276 | | 100 | 309 | 79 | 196 | 294 | 49,9% | 157,4% |
| Tunja, Complejo de Servicios del Sur | 483 | 191 | | 197 | 560 | 215 | 768 | 523 | -31,9% | 8,2% |
| Valledupar, Mercabastos | 27 | 189 | | 49 | 227 | 55 | 208 | 57 | -72,7% | 110,5% |
| Valledupar, Mercado Nuevo | 152 | 98 | | | 138 | 117 | 131 | 160 | 22,1% | 5,7% |
| Villavicencio, CAV | 565 | 152 | 307 | 352 | 66 | 436 | 190 | 539 | 183,5% | -4,6% |
| Total | 22.852 | 23.800 | 11.163 | 6.017 | 19.596 | 21.073 | 23.129 | 23.491 | 1,6% | 2,8% |

Fuente: DANE-SIPSA. Cálculos: SIPSA

El acopio a los mercados mayoristas para el jueves 14 de octubre de 2021 aumentó 2,8% con respecto al jueves 7 de octubre que fue de 22.852 t. Entre las centrales que registraron mayor acopio se encuentran el Mercado Nuevo en Sincelejo, Cavasa en Cali, Mercabastos en Valledupar, la Plaza Las Flores en Bogotá y la Nueva Sexta en Cúcuta.

El abastecimiento para el total de los 29 mercados mayoristas que cubre el SIPSA_A y para la ciudad de Sincelejo se observa en los siguientes gráficos.

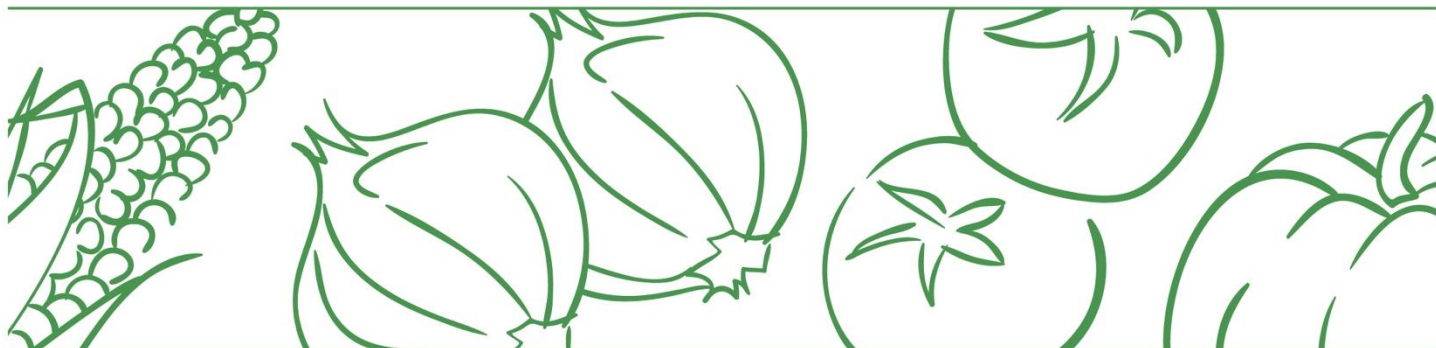
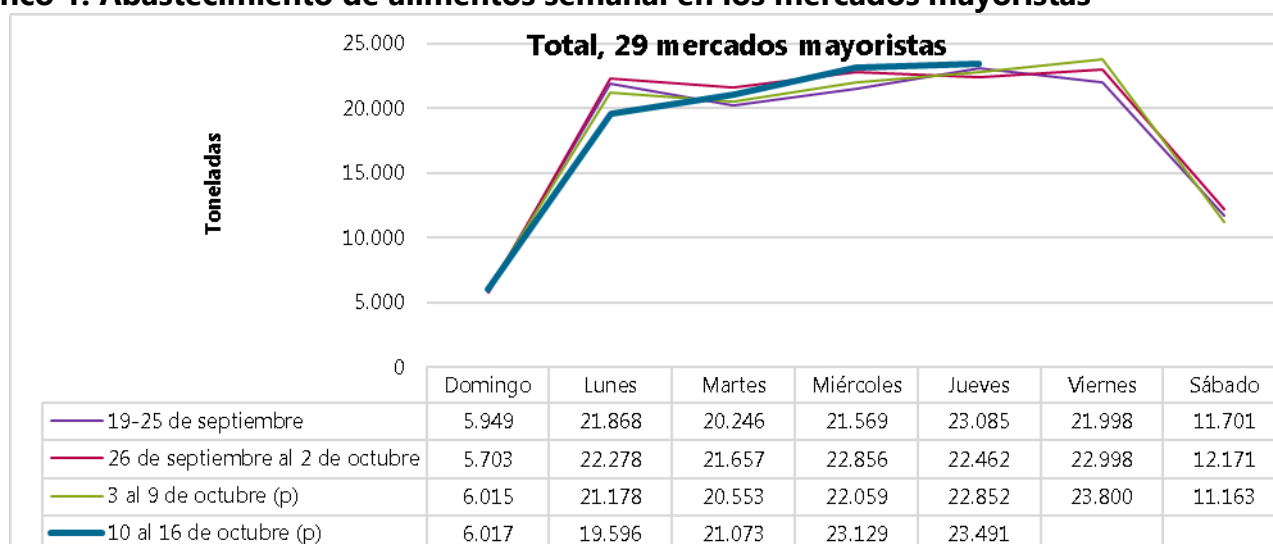


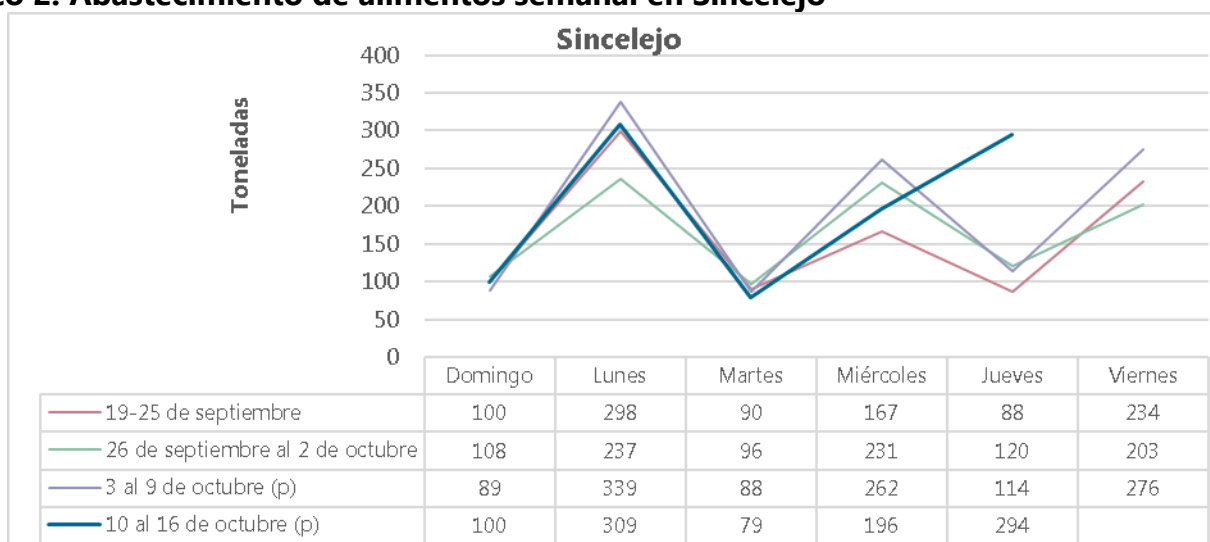
Gráfico 1. Abastecimiento de alimentos semanal en los mercados mayoristas



Fuente: DANE-SIPSA

p: información provisional.

Gráfico 2. Abastecimiento de alimentos semanal en Sincelejo



Fuente: DANE-SIPSA.

p: información provisional.