



VERDURAS Y HORTALIZAS

El Sistema de Información de Precios y Abastecimiento del Sector Agropecuario (SIPSA) presentó en la jornada de hoy un descenso en las cotizaciones mayoristas de la habichuela, la cebolla junca y la arveja verde en vaina. Caso contrario sucedió con las cotizaciones del tomate las cuales subieron.

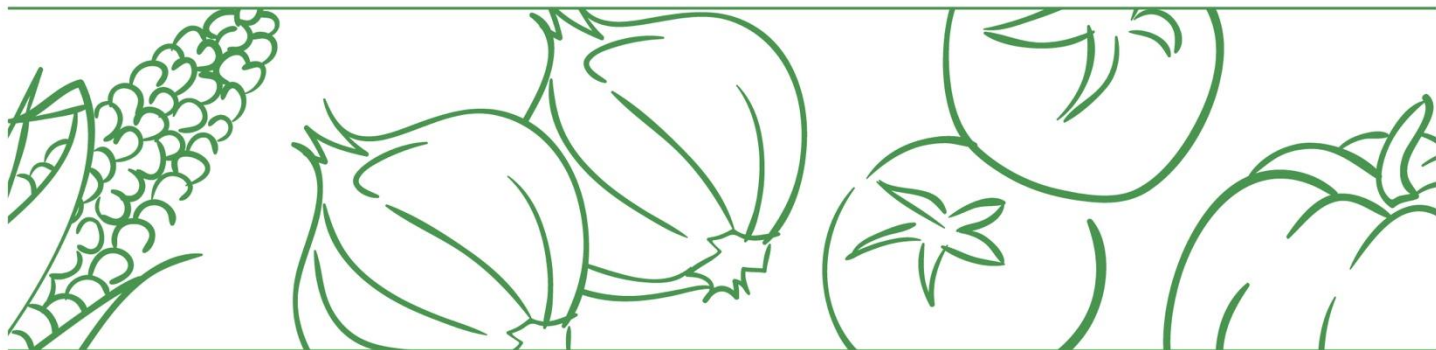
En el mercado de Surabastos de Neiva, el precio de la habichuela bajó 31,11% por el aumento de la oferta del producto que ingresó desde Fusagasugá (Cundinamarca), la sabana de Bogotá y Algeciras (Huila), comercializándose el kilogramo a \$1.240. En Bucaramanga, la cotización bajó 18,87% con un precio por kilogramo de \$2.150, debido al mayor ingreso de Zapatoca, Los Santos y Piedecuesta (Santander). Así mismo, en Manizales, el precio bajó 12,12%, ofreciéndose el kilogramo a \$2.320 por una mayor oferta del alimento originario de Neira y Chinchiná (Caldas).

Por otro lado, en Tunja la cotización de la arveja verde en vaina cayó un 28,57% y se vendió el kilo a \$2.500 ante el mayor ingreso del producto desde Siachoque, Soracá, Toca, Samacá y Tunja (Boyacá). También en Neiva (Surabastos) se presentó una disminución de la cotización del 16,67% ofreciéndose el kilo a \$2.500, por el aumento en la producción, llegó desde Pasto (Nariño), Bogotá y del corregimiento de Vegalarga en el municipio de Neiva (Huila).

Así mismo, la cotización mayorista de la cebolla junca bajó 21,54%, en la capital de Boyacá, transándose el kilo a \$850, ante el aumento del abastecimiento desde Aquitania, Tota y Cuitiva (Boyacá). Además, en Pasto se observó una mayor oferta por incremento en las cosechas, se recibió producto desde la zona rural de Pasto (Nariño), lo que generó una disminución del precio del 13,89%, transándose el kilo a \$689.

En contraste, en Cúcuta (Cenabastos) el precio del tomate subió 38,82%, debido a la menor oferta por finalización de la producción en Málaga (Santander) y Covarachía (Boyacá), el kilogramo se comercializó a \$1.875. Por su parte, el precio en Cali (Cavasa), aumentó 39,13% con un precio por kilogramo de \$ 2.000, debido al descenso de la oferta del producto por bajos niveles de producción en Florida (Valle).

Para finalizar, en Cúcuta (Cenabastos) el precio de la remolacha cayó 14,71% por inicio de cosechas, llegó buen volumen de carga desde Mutiscua, Chitagá y Pamplona (Norte de Santander), el kilo se comercializó en \$967. En cambio, en Medellín (CMA) la cotización ascendió 16,67% ante la reducción en la producción en Marinilla y El Santuario (Antioquia), se vendió el kilo a \$1.488.



FRUTAS FRESCAS

El SIPSA reportó este jueves una caída en el precio de la mandarina, el limón común, el limón Tahití y del mango Tommy.

En la Central Mayorista de Cenabastos en Cúcuta, el precio de la mandarina disminuyó 24,00% por una mayor oferta del producto que llegó desde San Vicente del Chucuri (Santander); el kilo se comercializó a \$1.900. En Bucaramanga, a su vez, la cotización tuvo un descenso del 12,68% y el kilo se ofreció a \$1.348 ya que se contó con un mayor abastecimiento desde Lebrija, Rionegro y San Vicente de Chucuri (Santander). En el mercado de Mercasa en Pereira, el precio bajó 14,89% porque aumentó la fruta procedente de los municipios de Viterbo y Chinchiná (Caldas); el kilo se comercializó a \$1.333.

De la misma forma, en Neiva (Surabastos) el precio del limón común cayó 21,46% y el kilo se ofreció a \$2.220 por una mayor oferta del producto que ingresó desde Aipe (Huila).

También en Pereira, la cotización del limón Tahití tuvo un descenso del 16,88% ante el incremento en la cosecha de la fruta procedente del municipio de Viterbo (Caldas); el kilo se comercializó a \$2.133. En el mercado de Cavasa de Cali el precio bajó 13,60% porque aumentó la fruta procedente del municipio de Andalucía (Valle del Cauca); el kilo se comercializó a \$2.408.

En el caso del mango Tommy, se transó el kilo a \$2.898 en Tunja (Boyacá), bajando el precio 20,31% por causa del aumento en la oferta desde los municipios de Apulo, Viotá, y La Mesa (Cundinamarca) y del Espinal y Fresno (Tolima).

Por su parte, en Cali el lulo registró un ascenso en el precio del 17,11% y se ofreció el kilo a \$4.450 ante la reducción de la oferta, debido al cierre de ciclos de cosechas en algunos cultivos en Calima, Valle del Cauca.



TUBÉRCULOS

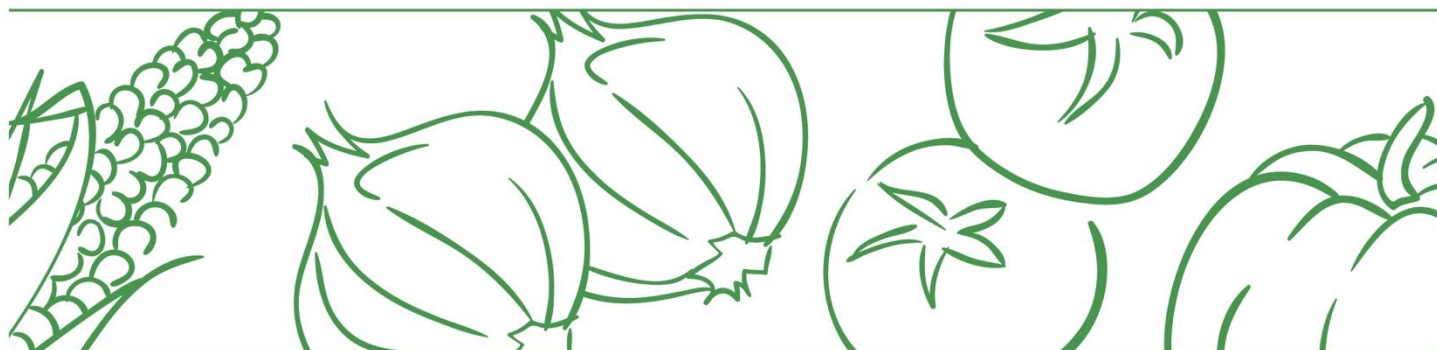
Según el SIPSA, durante la jornada bajaron los precios de la papa criolla, la yuca y el plátano hartón verde. En contraste, subieron las cotizaciones de la arracacha.

En cuanto a la papa criolla, en la Central de Abastos Cenabastos de Cúcuta, el precio disminuyó 30,09% porque se contó con mayor volumen de oferta desde Mutiscua, Pamplona y Chitagá en Norte de Santander, como resultado del buen rendimiento productivo, transándose el kilo en \$2.517. De igual forma, en Bucaramanga, la cotización descendió 13,68% y el kilogramo se ofreció a \$2.525, debido al aumento de la oferta desde Cáchira (Norte de Santander) y Simijaca (Boyacá).

De igual forma, en Cúcuta disminuyó la cotización de la yuca 17,24% comercializándose el kilogramo a \$1.600, debido al incremento en la oferta del producto procedente de Saravena (Arauca) y de Tibú, (Norte de Santander).

Por su parte, en la capital de Norte de Santander, se registró un descenso en el precio del plátano hartón verde del 12,00%, donde el kilogramo se comercializó a \$2.200, debido al mayor volumen de carga procedente de Saravena y Tame en (Arauca).

En contraste, la cotización mayorista de la arracacha subió 15,38% en Cúcuta (Cenabastos) donde el kilo se ofreció a \$1.000, como consecuencia del aumento de la demanda de este producto durante la jornada, que ingresó desde Mutiscua, Pamplona y Chitagá (Santander) y desde Herrán (Tolima).



ABASTECIMIENTO DE ALIMENTOS

Comportamiento del abastecimiento

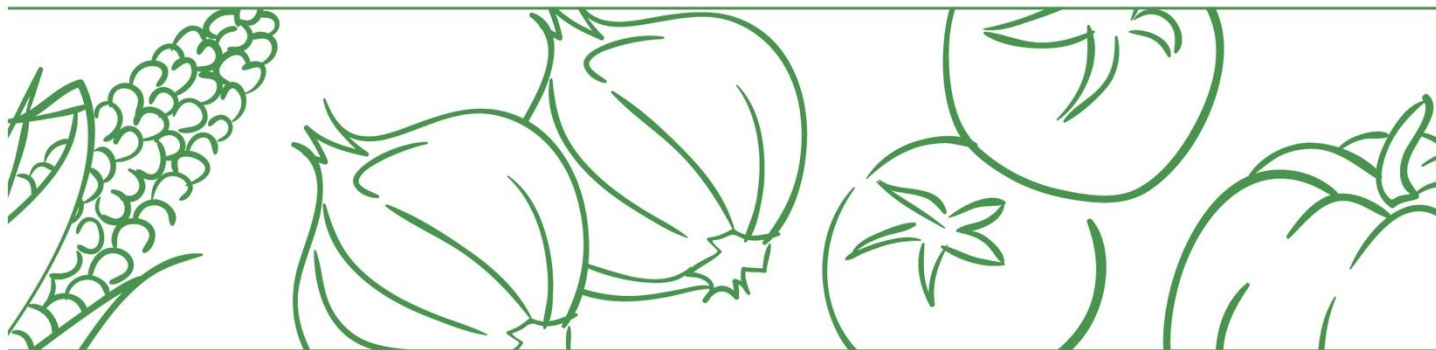
Con el fin de tener mayor oportunidad en la entrega de resultados, el DANE adelanta la difusión de la información de abastecimiento de alimentos con datos provisionales desde el jueves de la semana anterior. Es importante resaltar que se seguirán surtiendo diferentes procesos de validación hasta tener los resultados de carácter definitivo, los cuales se publican los viernes de cada semana en la página web del DANE en el siguiente enlace:

<https://www.dane.gov.co/index.php/servicios-al-ciudadano/servicios-informacion/sipsa#componente-abastecimiento>

A continuación, se presenta la información provisional del abastecimiento hasta el miércoles 13 de octubre teniendo en cuenta la programación de SIPSA_A, y se compara con el día anterior y el mismo día de la semana anterior.

Cuadro 1. Abastecimiento de alimentos en toneladas que ingresaron a los mercados mayoristas en lo corrido del 7 al 13 de octubre de 2021 (Provisional)

Mercado mayorista	Jueves	Viernes	Sábado	Domingo	Lunes	Martes	Miércoles	VARIACIÓN	
	7-oct.	8-oct.	9-oct.	10-oct.	11-oct.	12-oct.	13-oct.	13oct./12oct.	13oct./6oct.
Armenia, Mercar	380	499	258		547	295	469	59,0%	12,8%
Barranquilla, Barranquillita	2.272	401		1.208	581	1.771	493	205,0%	20,8%
Barranquilla, Granabastos	545	358			374	519	304	38,9%	13,2%
Bogotá, D.C., Corabastos	8.368	9.849	2.462	1.970	6.240	7.137	8.568	20,0%	6,5%
Bogotá, D.C., Paloquemao	199	169	198		151	206	114	-44,4%	-59,4%
Bogotá, D.C., Plaza Las Flores	96	72	145		121	152	158	4,0%	105,5%
Bogotá, D.C., Plaza Samper Mendoza	110	263			121	78	65	-17,4%	29,1%
Bucaramanga, Centroabastos	799	1.757	848	231	1.707	705	1.714	143,1%	-13,0%
Cali, Cavasa	221	273	1.439	950	268	1.423	1.190	-16,4%	32,1%
Cali, Santa Elena	322	1.514	139		1.460	192	1.445	653,6%	13,3%
Cartagena, Bazurto	1.122	585		869	566	703	488	-30,5%	37,7%
Cúcuta, Cenabastos	828	1.462	915	90	1.347	865	1.060	22,5%	15,2%
Cúcuta, La Nueva Sexta	59	82	91		54	89	214	139,7%	101,2%
Ibagué, Plaza La 21	114	322	134		122	381		-100,0%	-
Ipiales (Nariño), Centro de acopio	100	235			232	152	98	-35,4%	18,4%



Manizales, Centro Galerías	378	300			317	266	223	-16,4%	10,0%
Medellín, Central Mayorista de Antioquia	2.428	2.772	2.838		2.007	3.123	2.375	-24,0%	-5,0%
Medellín, Plaza Minorista "José María Villa"	653	544	615		180	777	485	-37,6%	-12,7%
Montería, Mercado del Sur	121	262			273	119	216	81,4%	-2,5%
Neiva, Surabastos	645	399	177		398	385	301	-21,8%	2,2%
Pasto, El Potrerillo	687		597		546		732	-	8,3%
Pereira, Mercasa	642	336			393	361	455	26,1%	-4,6%
Popayán, Plaza de mercado del barrio Bolívar	272	281			129	313	300	-4,1%	74,6%
Santa Marta (Magdalena)	149	158			161	159	167	5,2%	-0,5%
Sincelejo, Nuevo Mercado	114	276		100	309	79	196	149,2%	-25,1%
Tunja, Complejo de Servicios del Sur	483	191		197	560	215	768	256,8%	27,5%
Valledupar, Mercabastos	27	189		49	227	55	208	277,5%	-10,8%
Valledupar, Mercado Nuevo	152	98			138	117	131	12,3%	67,6%
Villavicencio, CAV	565	152	307	352	66	436	190	-56,4%	-36,0%
Total	22.852	23.800	11.163	6.017	19.596	21.073	23.129	9,8%	4,9%

Fuente: DANE-SIPSA. Cálculos: SIPSA

El acopio a los mercados mayoristas para el miércoles 13 de octubre de 2021 aumentó 4,9% con respecto al miércoles 6 de octubre que fue de 22.059 t. Entre las centrales que registraron mayor acopio se encuentran la Plaza Las Flores en Bogotá, la Nueva Sexta en Cúcuta, plaza de mercado del barrio Bolívar en Popayán, Mercado Nuevo en Valledupar y Bazurto en Cartagena.

El abastecimiento para el total de los 29 mercados mayoristas que cubre el SIPSA_A y para la ciudad de Bogotá se observa en los siguientes gráficos.

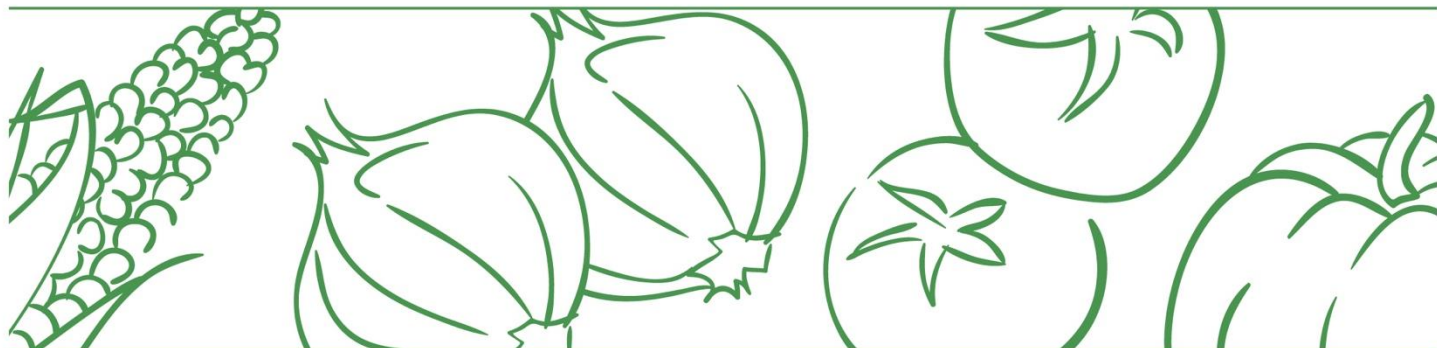
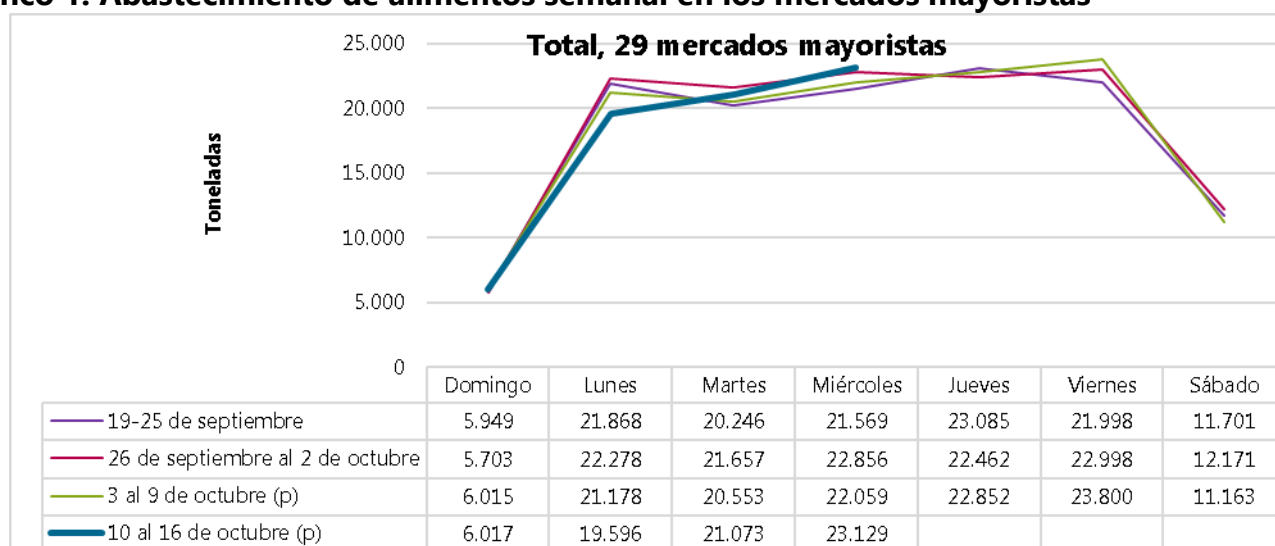


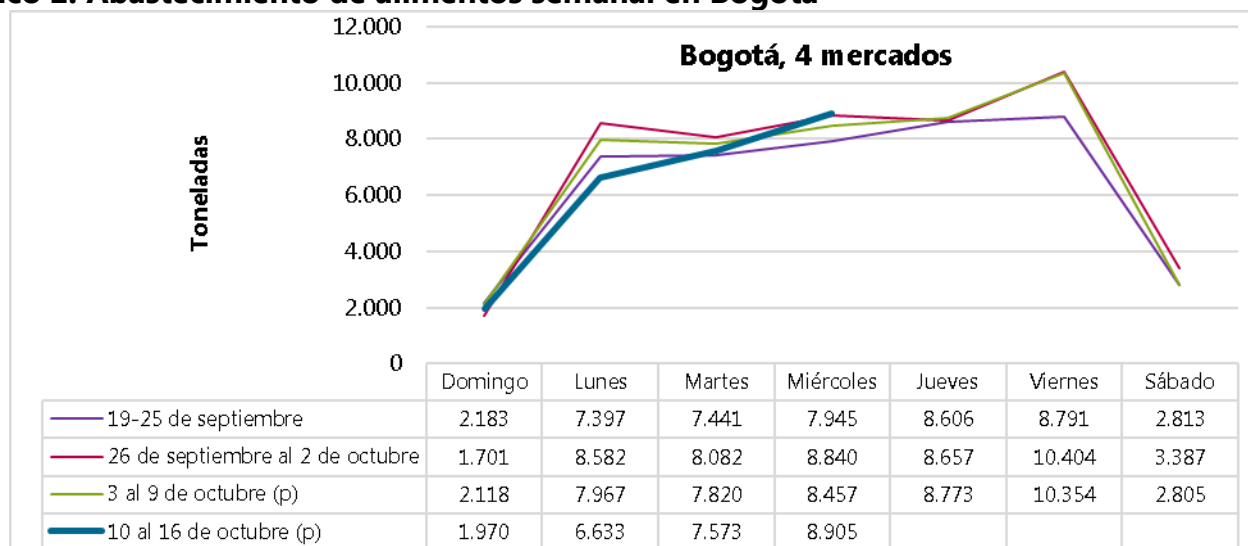
Gráfico 1. Abastecimiento de alimentos semanal en los mercados mayoristas



Fuente: DANE-SIPSA

p: información provisional.

Gráfico 2. Abastecimiento de alimentos semanal en Bogotá



Fuente: DANE-SIPSA.

p: información provisional.