



VERDURAS Y HORTALIZAS

El Sistema de Información de precios y Abastecimiento del Sector Agropecuario (SIPSA) registró hoy un ascenso en el precio de la habichuela, el pepino cohombro y el chócolo mazorca. Caso contrario sucedió con las cotizaciones de la arveja verde en vaina y el tomate las cuales descendieron.

La cotización de la habichuela se incrementó 33,06% en Cavasa de Cali debido al cierre de ciclos de cosechas en algunas zonas de cultivos de Calima (Valle del Cauca); por lo que el kilo se ofreció a \$1.650. Del mismo modo, en Bogotá (Corabastos) el precio de este producto aumentó 20,76%, vendiéndose el kilo a \$1.979, por la reducción en la llegada de carga desde San Bernardo, Fusagasugá y Silvania (Cundinamarca). A Pasto (El Potrerillo), llegó una menor cantidad de esta leguminosa procedente de El Peñol (Nariño); el precio del kilo subió 20,65% y se transó a \$3.700.

Así mismo, en Santa Marta la cotización del pepino cohombro se incrementó un 44,44% ya que se contó con menores recolecciones en las zonas de cultivo de Ocaña (Norte de Santander); por lo anterior, el kilo se negoció a \$1.300. A su vez, en la ciudad de Manizales, el precio de esta hortaliza subió 35,48%, cotizándose el kilo a \$1.050, por menor ingreso de carga de primera calidad desde Neira y Chinchiná (Caldas).

En cuanto al chócolo mazorca, en el mercado de Cavasa en Cali el precio tuvo un alza del 45,91% debido a la menor producción de cosechas en algunas zonas de cultivos de Pradera (Valle del Cauca), vendiéndose el kilo a \$1.116.

Por otro lado, en Medellín (CMA) la cotización de la arveja verde en vaina cayó un 28,45% y se vendió el kilo a \$2.075 ante el mayor ingreso del producto desde Sonsón, Marinilla y El Santuario (Antioquia).

En el caso del tomate, el aumento de la oferta, debido a la mayor producción de cosechas en algunas zonas de cultivos de Pradera (Valle del Cauca), provocó que en Cali (Cavasa) bajara el precio 25,00% y se cotizara el kilo a \$1.438.

Por su parte, en Montería la cotización del fríjol verde ascendió 27,43% ante la reducción en el abastecimiento desde las zonas de cultivo en el departamento de Antioquia; en la capital de Córdoba se vendió el kilo a \$5.575. En cambio, Medellín (CMA) el precio cayó 19,17% porque llegó buen volumen de carga desde Sonsón, Marinilla y El Santuario (Antioquia), el kilo se comercializó en \$3.425.



FRUTAS FRESCAS

El SIPSA indicó este lunes una caída en el precio del maracuyá, la piña y el mango Tommy, mientras subieron las cotizaciones de la mandarina y la mora de Castilla.

En la Central de Abastos de Villavicencio (CAV), el precio del maracuyá disminuyó 20,26% por una mayor oferta del producto que llegó desde Lejanías, Granada, Cubarral, Acacias en el Meta; el kilo se comercializó a \$3.050. En Corabastos de Bogotá, a su vez, la cotización tuvo un descenso del 19,59% y el kilo se ofreció a \$3.096 ya que se contó con un mayor abastecimiento desde Lejanías, Acacias y Granada (Meta) y Garzón (Huila). En el mercado de Cavasa de Cali el precio bajó 10,10% porque llegó más fruta procedente del municipio de Andalucía (Valle del Cauca); el kilo se comercializó a \$2.854

De la misma forma, en Bogotá (Corabastos) el precio de la piña cayó 11,99% y el kilo se ofreció a \$836 por el aumento en el abastecimiento que ingresó desde Lebrija (Santander). También, En Pasto (El Potrerillo) la cotización tuvo un descenso del 10,14% ante el incremento en la cosecha de la fruta desde el municipio de Patía (Cauca); el kilo se comercializó a \$1.550.

En el caso del mango Tommy, se transó el kilo a \$2.900 bajando el precio 17,14% en la ciudad de Pasto a causa del aumento en la oferta en algunas zonas de siembra de los departamentos del Valle del Cauca y Cauca.

En cuanto a la mandarina, la cotización se incrementó 45,99% en Montería por la baja producción y menores labores de cosechas durante el fin de semana, en las zonas de cultivo del departamento de Santander; se vendió el kilo a \$2.000. En Armenia (Mercar) el precio tuvo un alza del 17,07% cotizándose el kilo a \$1.600 como consecuencia de la terminación de ciclos productivos desde Caicedonia, Alcalá y Sevilla (Valle del Cauca), así como de Quimbaya y Circasia (Quindío).

Mientras que, para la mora de Castilla la cotización se ofreció a \$4.750 aumentando un 25,83% en la ciudad de Manizales a causa de la baja oferta que llegó procedente de Aguadas (Caldas).

Por su parte, en la ciudad de Valledupar el limón común registró un ascenso en su precio del 18,74% y se ofreció el kilo a \$3.084 ante la baja oferta desde el municipio de Lebrija (Santander).



TUBÉRCULOS

Según el SIPSA, durante la jornada subieron los precios de la papa criolla y la yuca. En contraste, bajaron las cotizaciones de la papa negra.

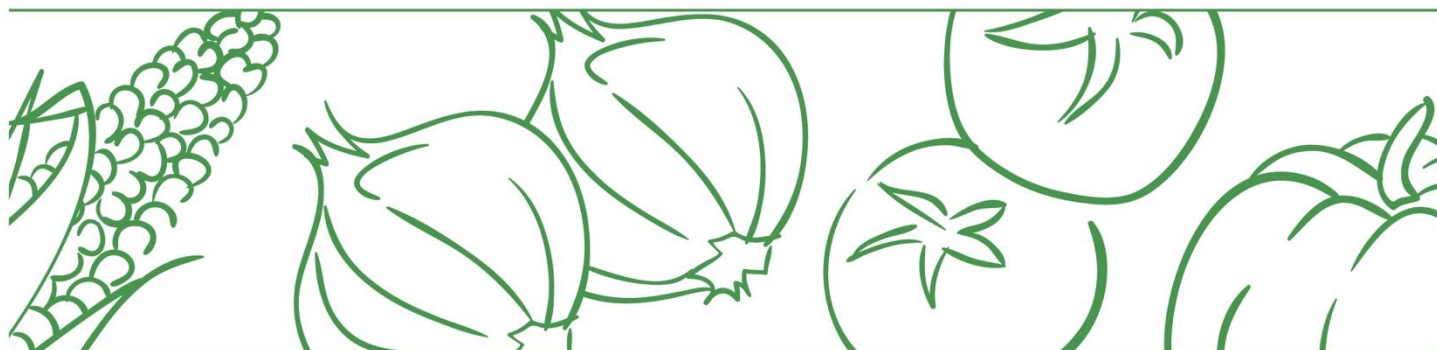
Con relación al precio de la papa criolla, los comerciantes informaron que la cotización se incrementó 30,12% en Medellín (CMA) como respuesta a la baja oferta procedente de La Unión y San Pedro de los Milagros (Antioquia), razón por la que el kilo se comercializó a \$2.700. Del mismo modo, a Manizales llegó una menor cantidad de carga desde Bogotá por lo que la cotización de este tubérculo aumentó 18,64%, transándose el kilo a \$3.646. También, en la Central de Abastos de Villavicencio (CAV) aumentó el precio un 17,35% por menores labores de recolección en Une, Chipaque, Quetame, Ubaque, Fosca y Cáqueza en Cundinamarca; el kilo se negoció a \$2.875.

Respecto a la yuca, en la ciudad de Manizales se aumentó el precio 22,45% y el kilo se cotizó a \$1.600 debido a la poca carga que ingresó desde Armenia (Quindío). A su vez, en Bazurto de Cartagena llegó una menor cantidad de oferta del producto procedente de Mahates (Bolívar); razón por lo cual el kilo se transó a \$1.000 un 18,52% más, que la jornada anterior.

En Montería por otro lado, el kilo de la papa negra se vendió a \$1.500, un 11,76% menos, ante el incremento de la oferta que llegó desde el departamento de Antioquia.

En cuanto a la arracacha, en la Central de Abastos de Villavicencio (CAV) el precio disminuyó 20,69% porque se contó con mayor volumen de oferta desde Fosca, Funza, Chipaque, Quetame y Cáqueza en Cundinamarca como resultado al buen rendimiento productivo. En la capital del Meta el kilo se transó a \$1.150. Por el contrario, en el mercado de Corabastos de Bogotá la cotización subió 11,96% ante las bajas recolecciones presentadas en el municipio de Cajamarca (Tolima); el kilo se negoció a \$917.

Por último, la cotización mayorista del plátano hartón verde subió 26,67% en Cartagena (Bazurto) donde el kilo se ofreció a \$1.425 como consecuencia de un menor ingreso de producto a causa de las lluvias que afectaron las recolecciones y el transporte en Moñitos (Córdoba) y el Urabá Antioqueño. Por su parte, en Corabastos de Bogotá bajó el precio 13,10% debido a la llegada de producto procedente de Lejanías, Granada y San Martín (Meta). En esta central mayorista el kilo se comercializó a \$1.963.



ABASTECIMIENTO DE ALIMENTOS

Comportamiento del abastecimiento

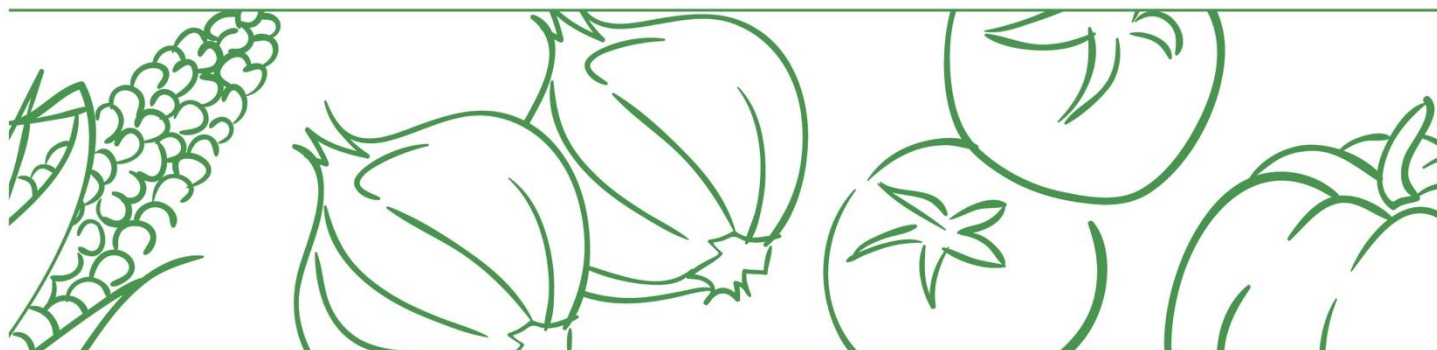
Con el fin de tener mayor oportunidad en la entrega de resultados, el DANE adelanta la difusión de la información de abastecimiento de alimentos con datos provisionales desde el jueves de la semana anterior. Es importante resaltar que se seguirán surtiendo diferentes procesos de validación hasta tener los resultados de carácter definitivo, los cuales se publican los viernes de cada semana en la página web del DANE en el siguiente enlace:

<https://www.dane.gov.co/index.php/servicios-al-ciudadano/servicios-informacion/sipsa#componente-abastecimiento>

A continuación, se presenta la información provisional del abastecimiento hasta el domingo 10 de octubre teniendo en cuenta la programación de SIPSA_A, y se compara con el día anterior y el mismo día de la semana anterior.

Cuadro 1. Abastecimiento de alimentos en toneladas que ingresaron a los mercados mayoristas en lo corrido del 7 al 10 de octubre de 2021 (Provisional)

Mercado mayorista	Jueves	Viernes	Sábado	Domingo	VARIACIÓN	
	7-oct.	8-oct.	9-oct.	10-oct.	10oct./9oct.	10oct./3oct.
Armenia, Mercar	380	499	258		-100,0%	-
Barranquilla, Barranquillita	2.272	401		1.208	-	-14,7%
Barranquilla, Granabastos	545	358			-	-
Bogotá, D.C., Corabastos	8.368	9.849	2.462	1.970	-20,0%	-7,0%
Bogotá, D.C., Paloquemao	199	169	198		-100,0%	-
Bogotá, D.C., Plaza Las Flores	96	72	145		-100,0%	-
Bogotá, D.C., Plaza Samper Mendoza	110	263			-	-
Bucaramanga, Centroabastos	799	1.757	848	231	-72,7%	37,1%
Cali, Cavasa	221	273	1.439	950	-33,9%	43,7%
Cali, Santa Elena	322	1.514	139		-100,0%	-
Cartagena, Bazurto	1.122	585		869	-	5,9%
Cúcuta, Cenabastos	828	1.462	915	90	-90,1%	-60,1%
Cúcuta, La Nueva Sexta	59	82	91		-100,0%	-
Ibaqué, Plaza La 21	114	322	134		-100,0%	-
Ipiales (Nariño), Centro de acopio	100	235			-	-
Manizales, Centro Galerías	378	300			-	-
Medellín, Central Mayorista de Antioquia	2.428	2.772	2.838		-100,0%	-



Medellín, Plaza Minorista "José María Villa"	653	544	615		-100,0%	-
Montería, Mercado del Sur	121	262			-	-
Neiva, Surabastos	645	399	177		-100,0%	-
Pasto, El Potrerillo	687		597		-100,0%	-
Pereira, Mercasa	642	336			-	-
Popayán, Plaza de mercado del barrio Bolívar	272	281			-	-
Santa Marta (Magdalena)	149	158			-	-
Sincelejo, Nuevo Mercado	114	276		100	-	13,0%
Tunja, Complejo de Servicios del Sur	483	191		197	-	32,2%
Valledupar, Mercabastos	27	189		49	-	93,1%
Valledupar, Mercado Nuevo	152	98			-	-
Villavicencio, CAV	565	152	307	352	14,9%	3,0%
Total	22.852	23.800	11.163	6.017	-46,1%	0,03%

El cálculo de las variaciones puede diferir por el número de decimales que se trabajan.

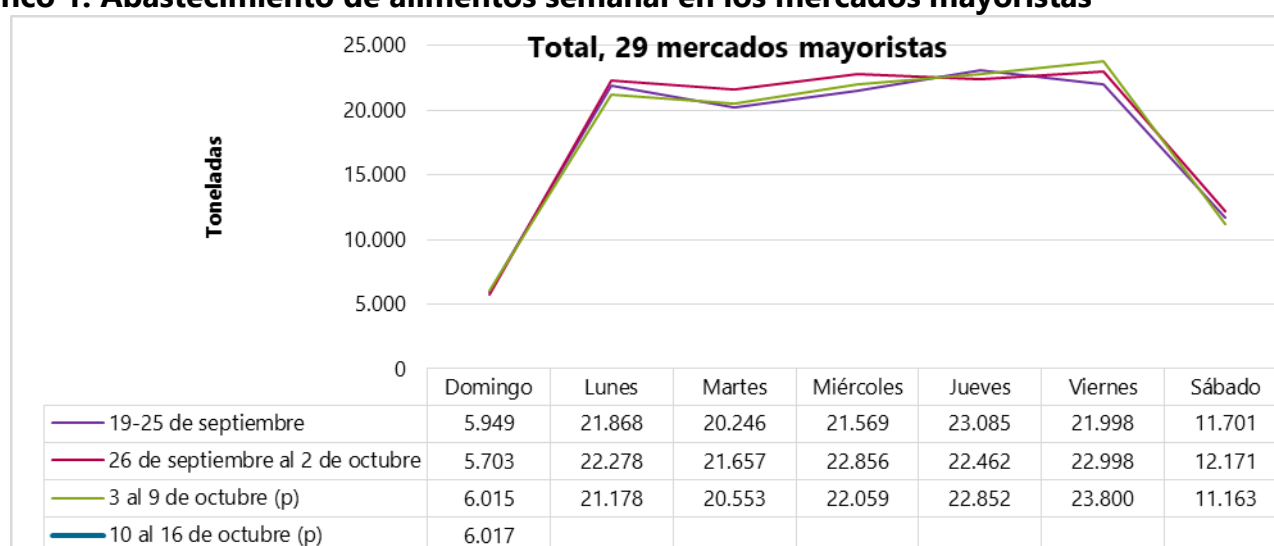
Fuente: DANE-SIPSA. Cálculos: SIPSA

El acopio a los mercados mayoristas para el domingo 10 de octubre de 2021 aumentó 0,03% con respecto al domingo 3 de octubre que fue de 6.015 t. Entre las centrales que registraron mayor acopio se encuentran Mercabastos en Valledupar, Cavasa en Cali, Centroabastos en Bucaramanga, el Complejo de Servicios del Sur en Tunja, y el Nuevo Mercado en Sincelejo.

El abastecimiento para el total de los 29 mercados mayoristas que cubre el SIPSA_A y para la ciudad de Valledupar se observa en los siguientes gráficos.



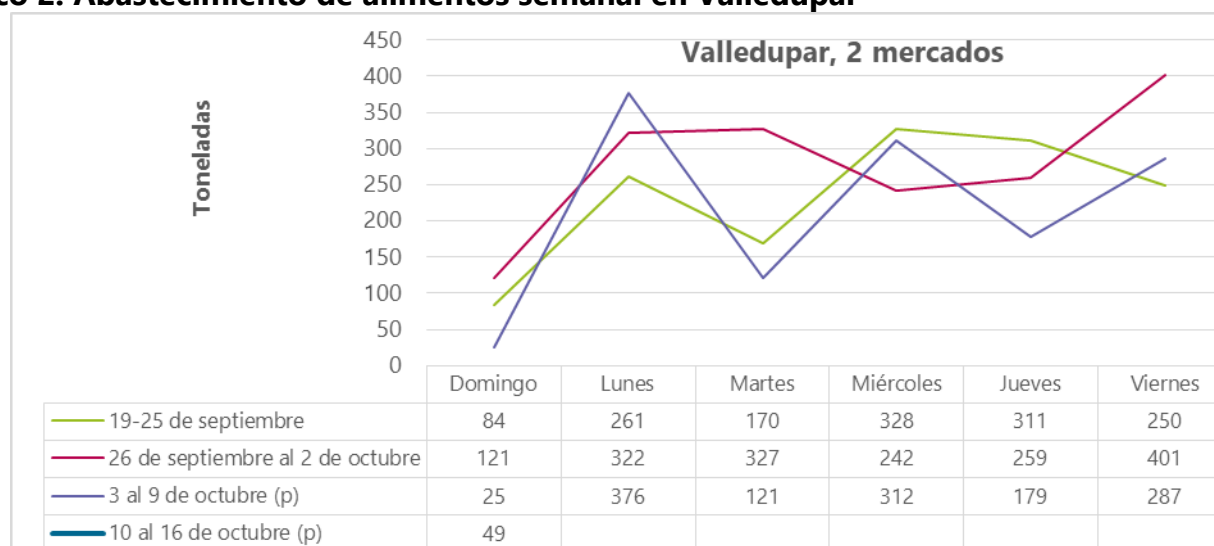
Gráfico 1. Abastecimiento de alimentos semanal en los mercados mayoristas



Fuente: DANE-SIPSA

p: información provisional.

Gráfico 2. Abastecimiento de alimentos semanal en Valledupar



Fuente: DANE-SIPSA.

p: información provisional.