



VERDURAS Y HORTALIZAS

El Sistema de Información de Precios y Abastecimiento del Sector Agropecuario (SIPSA) reportó hoy un alza en las cotizaciones del pepino cohombro y el frijol verde. En contraste, el chócolo mazorca presentó una reducción en sus precios mayoristas.

Para comenzar, en Cali (Cavasa) se registró un aumento del 50,23% en la cotización del pepino cohombro ofreciéndose el kilo a \$1.333. Este comportamiento se explicó por el cierre en los ciclos de cosechas en algunas zonas de cultivo de Pradera (Valle del Cauca). Así mismo, en Tunja el precio aumentó un 27,27% y el kilo se vendió a \$1.400 debido a que se redujo la oferta por baja producción proveniente de Bucaramanga y Socorro (Santander). En Armenia (Mercar) los comerciantes informaron que se reportó una menor producción en Montenegro, Quimbaya (Quindío), El Dovio y Alcalá (Valle del Cauca); por lo que el kilo se comercializó a \$1.133, un 17,24% más que la jornada anterior. Esta tendencia también se vio en Pereira (La 41) y Medellín (CMA).

Del mismo modo, el precio del frijol verde aumentó en 25,00% en Cali (Cavasa) ya que ingresó un menor volumen del producto oriundo de Cajamarca (Tolima); por lo que el kilo se ofreció a \$4.000. En Neiva (Surabastos) el kilo se transó por \$3.700 y el incremento fue del 15,63% relacionado con la reducción en la oferta procedente desde Colombia y La Plata (Huila).

En contraste, el precio del chócolo mazorca tuvo un descenso en Pasto del 17,86% ofreciéndose el kilo a \$1.250 gracias a la mayor disponibilidad de este alimento que ingresó de Sibundoy (Putumayo). En Bogotá (Corabastos) ingresó una amplia oferta proveniente de Mosquera, Cota y Facatativá (Cundinamarca); por lo que el kilo se comercializó a \$1.667, un 16,67% a la baja.

También, en el mercado de Cavasa, en Cali el precio de la habichuela aumentó un 24,00%, ya que se redujo la producción en las zonas de cultivo de La Unión (Valle del Cauca) razón por la cual el kilo se ofreció a \$1.240. En contraste, en Medellín la cotización cayó un 15,87% ofreciéndose el kilo a \$1.325 por el mayor abastecimiento proveniente de Marinilla, El Santuario (Antioquia) y el departamento de Nariño.



FRUTAS FRESCAS

El Sistema de Información de Precios y Abastecimiento del Sector Agropecuario (SIPSA) presentó en la jornada de hoy un aumento en las cotizaciones del maracuyá, la piña, la granadilla y la papaya maradol.

En Bogotá (Corabastos) se reportó un aumento del 32,51% en los precios del maracuyá y se vendió a \$4.025 el kilo. Este comportamiento se explica por el menor ingreso de volumen de carga desde La Unión (Valle del Cauca). En Cali (Cavasa) se vendió a \$3.175 el kilo, luego de que se registrara un menor ingreso de carga desde Andalucía (Valle del Cauca), ocasionando un incremento de 14,76% en sus cotizaciones. Al mismo tiempo, en Bucaramanga el kilo se vendió a \$3.200, tras un aumento de 10,98% en sus precios mayoristas, ocasionado por la merma en las cosechas en Girón, Los Santos (Santander) y Saravena (Arauca).

La piña también tuvo una tendencia al alza en Armenia, Pasto y Manizales. En Armenia (Mercar) la oferta fue menor por lo que el kilo se vendió a \$1.567, un 23,68% más, debido a que se redujo el ingreso de la fruta desde Caicedonia, Alcalá, Sevilla (Valle del Cauca), Quimbaya, Montenegro y La Tebaida (Quindío). En Pasto, por ejemplo, el aumento estuvo relacionado con la baja producción en El Patía (Cauca) y Restrepo (Valle del Cauca) en donde el kilo se ofreció a \$1.633, lo que significó un aumento del 25,64%.

Para continuar, la cotización de la granadilla subió 23,53% en la capital de Nariño en donde se transó a \$3.500 el kilo, por la menor oferta proveniente del Peñol (Nariño). En Medellín se reportó un incremento de 10,29% en las cotizaciones de esta fruta que se vendió a \$5.048 por kilo. Dicho aumento se dio por un menor ingreso de primera calidad en las zonas de cultivo de Urao y Sonsón (Antioquia).

El precio de la papaya maradol subió 21,60% en Tunja en donde el kilo se vendió a \$2.111 el kilo. Este comportamiento se debe a que llegó una menor oferta de producto desde Paz de Ariporo, Tauramena (Casanare) y Granada (Meta).



TUBÉRCULOS

Según el SIPSA, durante la jornada subieron los precios de la papa criolla, la arracacha y la papa negra.

Con relación al precio de la papa criolla, los comerciantes informaron que la cotización se incrementó 16,33% en Tunja debido a que se presentó menor ingreso de producto procedente desde Siachoque, Soracá, Cóbbita y Tunja (Boyacá), razón por la que el kilo se comercializó a \$2.850. Del mismo modo, en Medellín la baja oferta que ingresó de Sonsón, El Carmen de Viboral, El Santuario y La Unión (Antioquia) generó un aumento del 14,81%, transándose el kilo a \$2.325. Igualmente, en Cali (Cavasa) aumentó la cotización un 14,29% por la baja producción en Ipiales (Nariño). Allí el kilo se comercializó a \$3.200.

En Neiva (Surabastos) el precio de la arracacha subió 15,38% debido a la disminución en la producción regional, viéndose obligados a traer el producto de otros departamentos para garantizar la oferta, como Cajamarca (Tolima), lo que aumenta el costo de los fletes, allí se vendió el kilo a \$1.200.

De la misma forma se incrementan los precios de la papa negra en la ciudad de Armenia en un 10,20%, el kilo se vendió a \$1.080, ya que se redujo la recolección del producto en Ipiales (Nariño). De la misma forma en Pereira, La 41, se incrementó el precio en un 7,80%, ya que se redujo el ingreso de carga desde Bogotá. El kilo se vendió a \$1.013.



ABASTECIMIENTO DE ALIMENTOS

Comportamiento del abastecimiento

Con el fin de tener mayor oportunidad en la entrega de resultados, el DANE adelanta la difusión de la información de abastecimiento de alimentos con datos provisionales desde el jueves de la semana anterior. Es importante resaltar que se seguirán surtiendo diferentes procesos de validación hasta tener los resultados de carácter definitivo, los cuales se publican los viernes de cada semana en la página web del DANE en el siguiente enlace:

<https://www.dane.gov.co/index.php/servicios-al-ciudadano/servicios-informacion/sipsa#componente-abastecimiento>

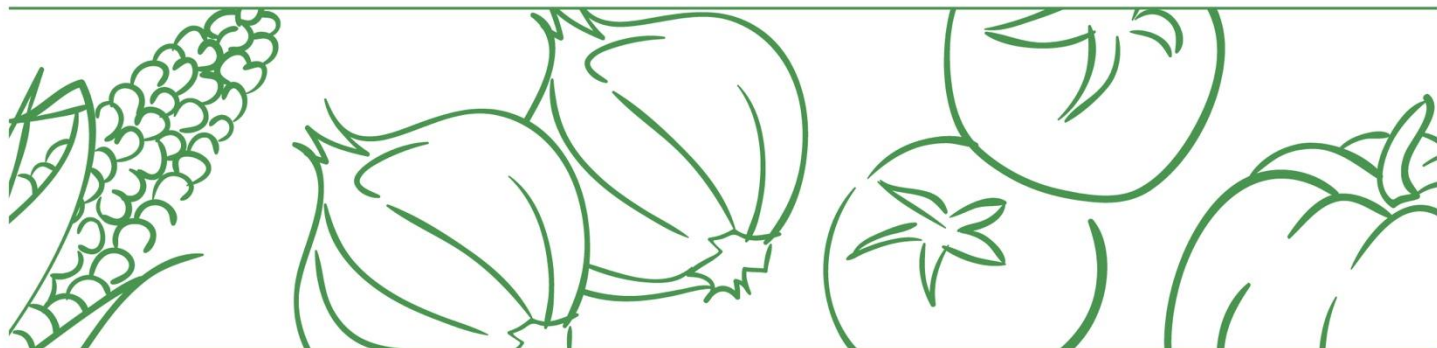
A continuación, se presenta la información provisional del abastecimiento hasta el miércoles 6 de octubre teniendo en cuenta la programación de SIPSA_A, y se compara con el día anterior y el mismo día de la semana anterior.

Cuadro 1. Abastecimiento de alimentos en toneladas que ingresaron a los mercados mayoristas en lo corrido del 30 de septiembre al 6 de octubre de 2021 (Provisional)

Mercado mayorista	Jueves	Viernes	Sábado	Domingo	Lunes	Martes	Miércoles	VARIACIÓN	
	30-sep.	1-oct.	2-oct.	3-oct.	4-oct.	5-oct.	6-oct.	6oct./5oct.*	6oct./29sep.
Armenia, Mercar	309	479	306		479	340	416	22,4%	-7,8%
Barranquilla, Barranquillita	2.150	407		1.442	919	1.483	565	-61,9%	14,6%
Barranquilla, Granabastos	713	374			500	475	272	-42,7%	-25,8%
Bogotá, D.C., Corabastos	8.211	10.023	3.129	2.113	7.533	7.335	8.037	9,6%	-5,7%
Bogotá, D.C., Paloquemao	196	159	124		152	209	282	34,8%	110,7%
Bogotá, D.C., Plaza Las Flores	158	183	176		73	86	77	-10,8%	-37,4%
Bogotá, D.C., Plaza Samper Mendoza	93	198			211	145	50	-65,4%	-21,3%
Bucaramanga, Centroabastos	848	1.792	1.202	169	1.821	765	1.970	157,5%	20,6%
Cali, Cavasa	295	326	1.591	661	341	1.302	896	-31,1%	-31,1%
Cali, Santa Elena	357	1.525	199		1.401	353	1.323	274,7%	-13,0%
Cartagena, Bazurto	1.076	580		828	521	751	355	-52,8%	-9,2%
Cúcuta, Cenabastos	891	1.065	924	289	1.252	706	901	27,6%	21,2%
Cúcuta, La Nueva Sexta	67	106	176		81	96	107	10,8%	59,2%
Ibagué, Plaza La 21	112	312	142		114	277		-100,0%	-
Ipiales (Nariño), Centro de acopio	78	243			212	127	83	-34,8%	13,5%
Manizales, Centro Galerías	335	284			270	201	202	0,5%	-37,9%
Medellín, Central Mayorista de Antioquia	2.715	2.472	2.451		2.065	3.053	2.500	-18,1%	-8,9%

BOLETÍN DIARIO PRECIOS MAYORISTAS

DANE
INFORMACIÓN PARA TODOS



Medellín, Plaza Minorista "José María Villa"	633	512	725		217	784	555	-29,2%	15,2%
Montería, Mercado del Sur	175	234	0		260	134	221	65,7%	-1,6%
Neiva, Surabastos	483	415	141		293	327	294	-9,9%	-10,8%
Pasto, El Potrerillo	560		661		565		676	-	-5,3%
Pereira, Mercasa	353	259			428	344	477	38,8%	-0,1%
Popayán, Plaza de mercado del barrio Bolívar	293	235			139	338	172	-49,1%	-24,0%
Santa Marta (Magdalena)	148	161			155	143	168	17,7%	19,2%
Sincelejo, Nuevo Mercado	120	204		89	352	94	262	179,4%	13,6%
Tunja, Complejo de Servicios del Sur	298	157		149	462	247	602	143,9%	5,7%
Valledupar, Mercabastos	126	268		25	293	34	233	586,1%	48,3%
Valledupar, Mercado Nuevo	133	133			85	87	78	-10,5%	-7,6%
Villavicencio, CAV	557	154	303	342	76	429	297	-30,8%	11,7%
Total	22.483	23.262	12.249	6.107	21.269	20.663	22.072	6,8%	-3,4%

*El cálculo de las variaciones puede diferir por el número de decimales que se trabajan.

Fuente: DANE-SIPSA. Cálculos: SIPSA

El acopio a los mercados mayoristas para el miércoles 6 de octubre de 2021 disminuyó 3,4% con respecto al miércoles 29 de septiembre que fue de 22.856 t. Entre las centrales que registraron menor acopio se encuentran Centro Galerías en Manizales, la Plaza las Flores en Bogotá, Cavasa en Cali, Granabastos en Barranquilla y la Plaza de mercado del barrio Bolívar en Popayán.

El abastecimiento para el total de los 29 mercados mayoristas que cubre el SIPSA_A y para la ciudad de Manizales se observa en los siguientes gráficos.



El futuro
es de todos

Gobierno
de Colombia

SIPSA

Sistema de Información de Precios y
Abastecimiento del Sector Agropecuario

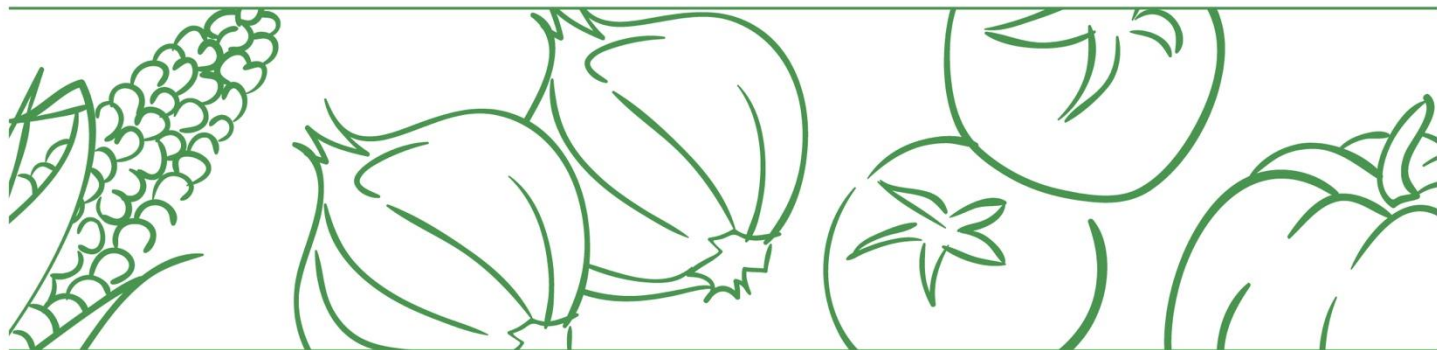
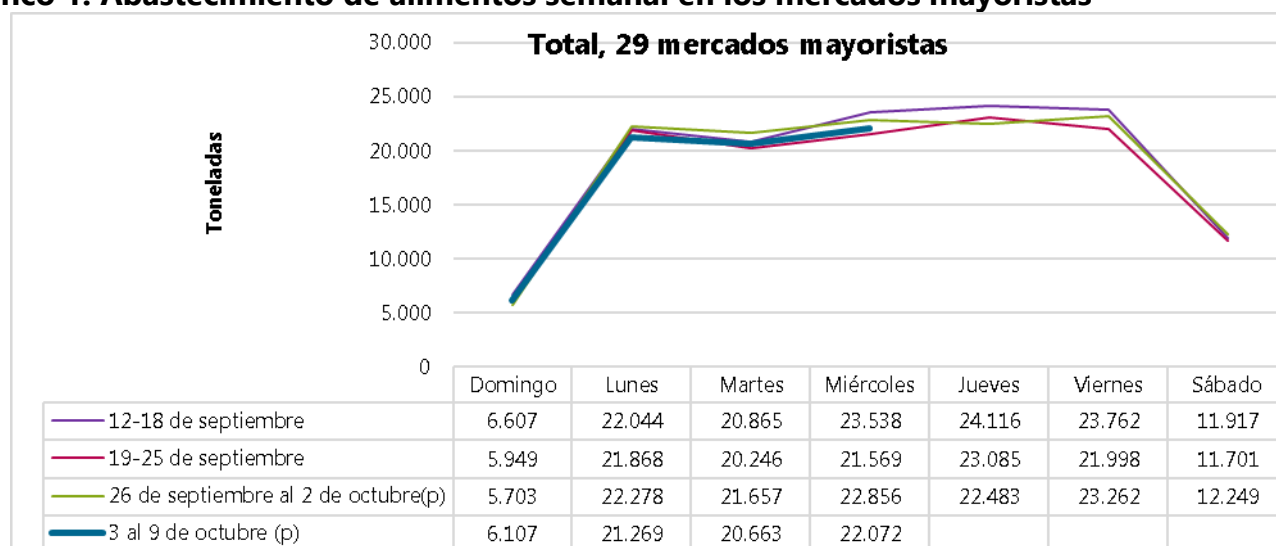
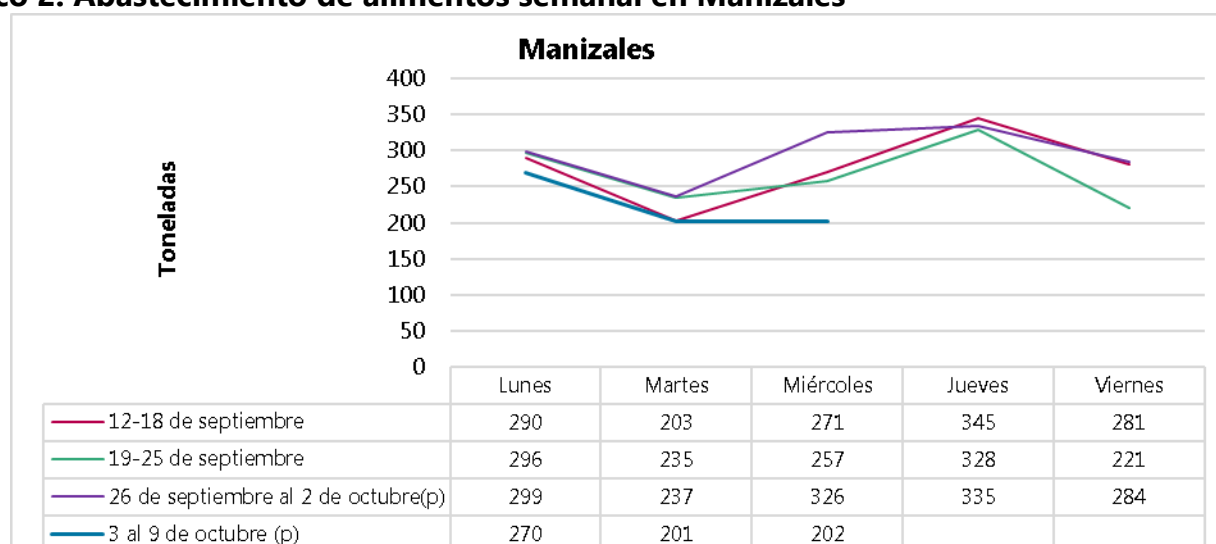


Gráfico 1. Abastecimiento de alimentos semanal en los mercados mayoristas



Fuente: DANE-SIPSA
 p: información provisional.

Gráfico 2. Abastecimiento de alimentos semanal en Manizales



BOLETÍN DIARIO PRECIOS MAYORISTAS

DANE
INFORMACIÓN PARA TODOS



Fuente: DANE-SIPSA.
p: información provisional.



El futuro
es de todos

Gobierno
de Colombia

SIPSA

Sistema de Información de Precios y
Abastecimiento del Sector Agropecuario