



VERDURAS Y HORTALIZAS

El Sistema de Información de Precios y Abastecimiento del Sector Agropecuario (SIPSA) indicó este miércoles un alza en las cotizaciones del pepino cohombro, la cebolla cabezona blanca y la habichuela. En contraste, la zanahoria presentó reducciones en sus precios mayoristas.

En la Central de Abastos de Villavicencio (CAV) se reportó un incremento del 72,73% en los precios del pepino cohombro, se transó a \$1.900 el kilo, ante la menor disponibilidad desde las zonas de producción ubicadas en Guayabetal, Quetame, Fómeque, Fosca y Cáqueza en (Cundinamarca). Una reducción en la oferta procedente desde Ocaña (Norte de Santander) causó un aumento del 58,67% en los precios en Sincelejo en donde se vendió a \$1.587 el kilo. De igual manera, en la ciudad de Valledupar se negoció el kilo a \$1.350, es decir un 54,29% más, por la reducción en la recolección de esta hortaliza en las zonas de cultivo de Lebrija (Santander).

En cuanto al precio de la cebolla cabezona blanca, se registró una reducción en la oferta procedente desde Une, Cáqueza, Ubaque, Quetame y Fosca en Cundinamarca, así como de la capital del país lo que causó un aumento de 24,59% en la Central de Abastos de Villavicencio (CAV) en donde se vendió a \$950 el kilo. En Popayán subió 23,75% la cotización de este bulbo y se vendió a \$1.031 el kilo. Este comportamiento se explica por la reducción en las cosecha en Túquerres e Ipiales (Nariño).

De igual manera, en Montería se cotizó a \$2.625 el kilo de la habichuela, debido a que ingresó poca carga fresca, principalmente por bajas labores de cosecha en las zonas de producción de El Santuario y Marinilla (Antioquia) además llegó poca carga desde Ocaña (Norte de Santander). Esta situación trajo un incremento de esta leguminosa del 31,25% en sus precios mayoristas.

Por el contrario, la zanahoria reportó disminuciones en sus cotizaciones en Popayán y Sincelejo. En la capital del departamento del Cauca se vendió a \$650 el kilo es decir un 11,36% menos, por el inicio de cosechas en Ipiales y Potosí (Nariño). Así mismo, en la capital de Sucre, se presentó una disminución de 10,91% y se negoció a \$1.531 el kilo de esta hortaliza. Esto tendencia fue gracias a la salida de cosechas en el municipio de Carmen de Viboral (Antioquia).



FRUTAS FRESCAS

El Sistema de Información de Precios y Abastecimiento del Sector Agropecuario (SIPSA) presentó en la jornada de hoy un aumento en las cotizaciones mayoristas del lulo, el coco y la guayaba.

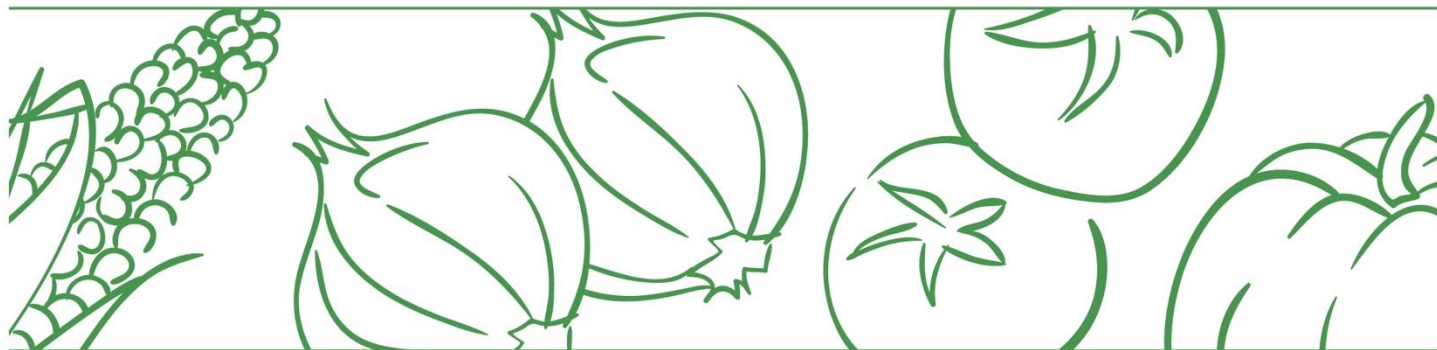
En el mercado de Popayán, el precio del lulo subió 13,29% por los bajos niveles de producción en San José de Isnos y La Argentina (Huila), comercializándose el kilogramo a \$3.580. De la misma forma, en Barranquilla se registró un incremento en los precios de la fruta del 10,61%, debido a que ingresó producto en menor volumen desde Santa Rosa de Osos (Antioquia) porque los cultivos se encuentran en baja productividad; allí el kilo se ofreció a \$4.867.

En Montería aumentó también la cotización del coco en 21,88% y el kilogramo se vendió a \$4.875 debido a la baja oferta por el invierno que impidió la recolección en los municipios de Moñitos (Córdoba) y San Juan de Urabá (Antioquia).

En Pereira (Mercasa) se incrementó el precio de la guayaba 18,92%, el kilo se vendió a \$1.467 por la poca producción dado el agotamiento de cosechas en La Unión (Valle del Cauca).

Por su parte, el precio de la mora de Castilla bajó 10,98% en Montería, ofreciéndose el kilogramo a \$3.650 debido a que ingresó mayor carga desde La Unión y La Ceja (Antioquia). Igualmente, en Popayán los precios cayeron 10,90%, porque se dio inicio a nuevos periodos de recolección en grandes plantaciones del Cauca y Belén (Huila) que generaron mayor oferta, de manera que el kilo se vendió a \$2.780.

Finalmente, en Pereira (Mercasa) el precio de la naranja se redujo 10,00%, y el kilo se vendió a \$900, ya que se contó con una mayor oferta procedente de la zona rural de Pereira.



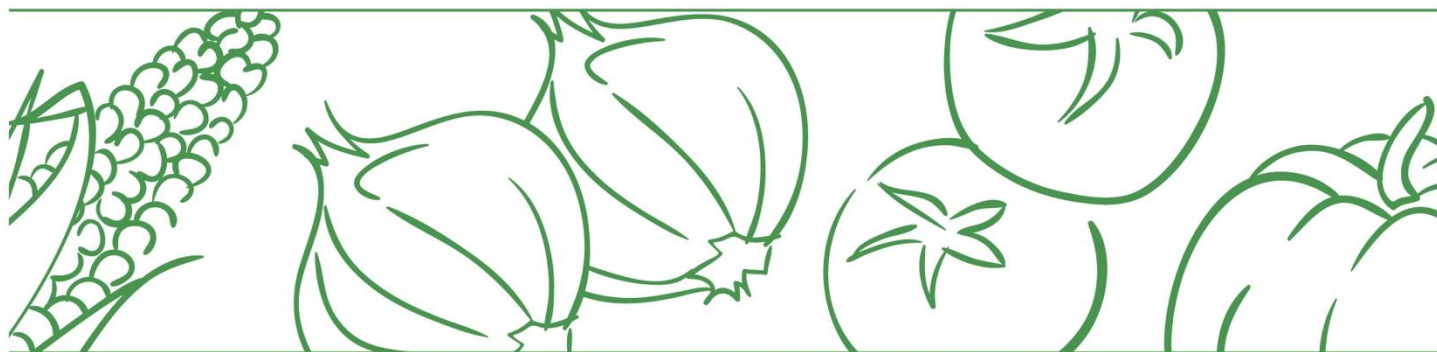
TUBÉRCULOS

El Sistema de Información de Precios y Abastecimiento del Sector Agropecuario (SIPSA) presentó en la jornada de hoy un aumento en las cotizaciones mayoristas del plátano hartón verde y la papa criolla.

En el mercado de Cartagena (Bazurto), el precio del plátano hartón verde subió 29,17% por la disminución de la oferta del producto que ingresó desde Moñitos (Córdoba) y el Urabá Antioqueño, comercializándose el kilogramo a \$1.163. De igual forma, en Valledupar, la cotización aumentó 12,84% y el kilogramo se ofreció a \$1.418, debido al menor ingreso de la fruta proveniente de Lórica, Moñitos y Tierralta (Córdoba).

Por su parte, en Popayán (Plaza de mercado del barrio Bolívar), aumentó la cotización de la papa criolla 21,25% comercializándose el kilogramo a \$2.021, debido a la baja oferta del producto procedente de Totoró y Puracé (Cauca). De la misma manera, en Montería (Mercado del Sur), se registró un incremento en el precio del tubérculo en 12,86%, donde el kilogramo se comercializó a \$3.950, debido al menor volumen de carga procedente de Boyacá y Antioquia. Por su parte, el precio en Medellín (Central Mayorista de Antioquia) de la papa criolla bajó 19,80% con un precio por kilogramo de \$ 2.025, debido al aumento de la oferta del producto desde San Vicente Ferrer, Sonsón, La Unión y El Carmen de Viboral (Antioquia).

En contraste, en Villavicencio (CAV), el precio del plátano guineo bajó 25,00% debido a la alta oferta del producto que ingresó desde Cáqueza y Guayabetal (Cundinamarca), donde el kilogramo se comercializó a \$1.750.



ABASTECIMIENTO DE ALIMENTOS

Comportamiento del abastecimiento

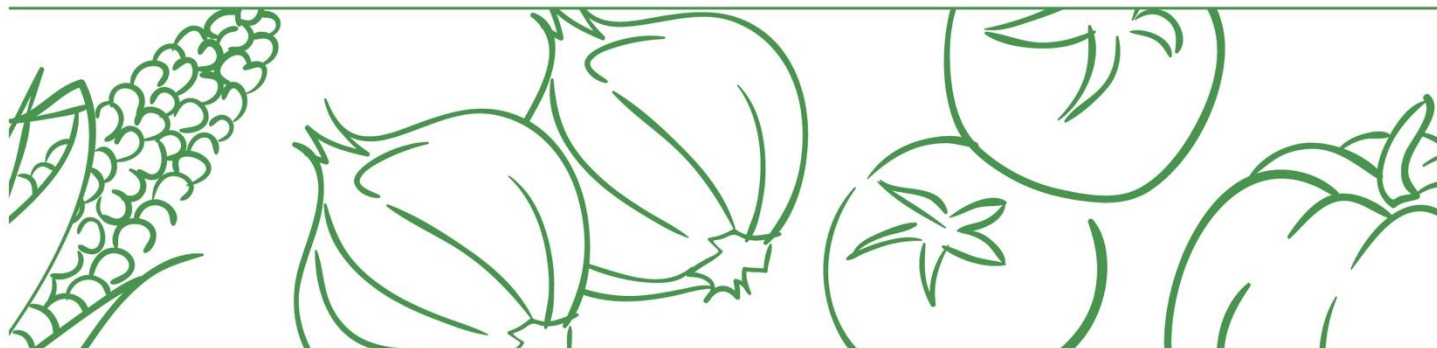
Con el fin de tener mayor oportunidad en la entrega de resultados, el DANE adelanta la difusión de la información de abastecimiento de alimentos con datos provisionales desde el jueves de la semana anterior. Es importante resaltar que se seguirán surtiendo diferentes procesos de validación hasta tener los resultados de carácter definitivo, los cuales se publican los viernes de cada semana en la página web del DANE en el siguiente enlace:

<https://www.dane.gov.co/index.php/servicios-al-ciudadano/servicios-informacion/sipsa#componente-abastecimiento>

A continuación, se presenta la información provisional del abastecimiento hasta el martes 5 de octubre teniendo en cuenta la programación de SIPSA_A, y se compara con el día anterior y el mismo día de la semana anterior.

Cuadro 1. Abastecimiento de alimentos en toneladas que ingresaron a los mercados mayoristas en lo corrido del 30 de septiembre al 5 de octubre de 2021 (Provisional)

Mercado mayorista	Jueves	Viernes	Sábado	Domingo	Lunes	Martes	VARIACIÓN	
	30-sep.	1-oct.	2-oct.	3-oct.	4-oct.	5-oct.	5oct./4oct.	5oct./28sep.
Armenia, Mercar	309	479	306		479	340	-29,0%	4,5%
Barranquilla, Barranquillita	2.150	407		1.442	919	1.483	61,3%	12,2%
Barranquilla, Granabastos	713	374			500	475	-5,2%	-3,5%
Bogotá, D.C., Corabastos	8.211	10.023	3.129	2.113	7.533	7.335	-2,6%	-4,2%
Bogotá, D.C., Paloquemao	196	159	124		152	209	37,5%	6,6%
Bogotá, D.C., Plaza Las Flores	158	183	176		73	86	18,7%	-33,0%
Bogotá, D.C., Plaza Samper Mendoza	93	198			211	145	-31,2%	45,6%
Bucaramanga, Centroabastos	848	1.792	1.202	169	1.821	765	-58,0%	-11,9%
Cali, Cavasa	295	326	1.591	661	341	1.302	281,3%	9,3%
Cali, Santa Helena	357	1.525	199		1.401	353	-74,8%	-9,1%
Cartagena, Bazurto	1.076	580		828	521	751	44,1%	3,9%
Cúcuta, Cenabastos	891	1.065	924	289	1.252	706	-43,6%	-22,5%
Cúcuta, La Nueva Sexta	67	106	176		81	96	19,0%	70,6%
Ibaqué, Plaza La 21	112	312	142		114	277	142,8%	0,8%
Ipiales (Nariño), Centro de acopio	78	243			212	127	-40,0%	10,5%



Manizales, Centro Galerías	335	284			270	201	-25,3%	-15,2%
Medellín, Central Mayorista de Antioquia	2.715	2.472	2.451		2.065	3.053	47,9%	-13,0%
Medellín, Plaza Minorista "José María Villa"	633	512	725		217	784	261,3%	-2,5%
Montería, Mercado del Sur	175	234	0		260	134	-48,5%	5,2%
Neiva, Surabastos	483	415	141		293	327	11,7%	-6,2%
Pasto, El Potrerillo	560		661		565		-100,0%	-
Pereira, Mercasa	353	259			428	344	-19,6%	-22,5%
Popayán, Plaza de mercado del barrio Bolívar	293	235			139	338	142,5%	80,7%
Santa Marta (Magdalena)	148	161			155	143	-8,2%	-10,8%
Sincelejo, Nuevo Mercado	120	204		89	352	94	-73,3%	-2,5%
Tunja, Complejo de Servicios del Sur	298	157		149	462	247	-46,6%	-2,5%
Valledupar, Mercabastos	126	268		25	293	34	-88,4%	-67,6%
Valledupar, Mercado Nuevo	133	133			85	87	3,3%	-60,5%
Villavicencio, CAV	557	154	303	342	76	429	466,4%	3,2%
Total	22.483	23.262	12.249	6.107	21.269	20.663	-2,8%	-4,6%

Fuente: DANE-SIPSA. Cálculos: SIPSA

El acopio a los mercados mayoristas para el martes 5 de octubre de 2021 disminuyó 4,6% con respecto al martes 28 de septiembre que fue de 21.657 t. Entre las centrales que registraron menor acopio se encuentran Mercabastos y el Mercado Nuevo en Valledupar, la Plaza las Flores en Bogotá, Cenabastos en Cúcuta y Mercasa en Pereira.

El abastecimiento para el total de los 29 mercados mayoristas que cubre el SIPSA_A y para la ciudad de Cúcuta se observa en los siguientes gráficos.

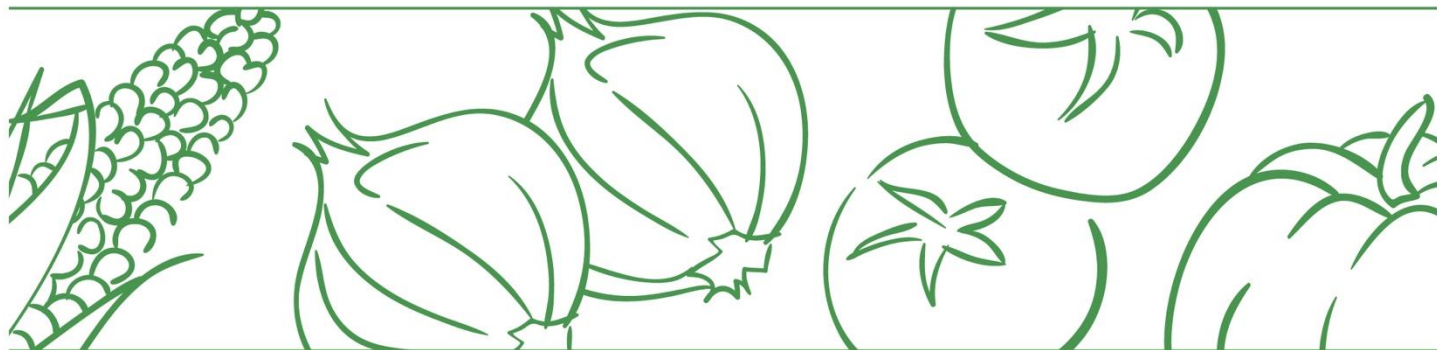
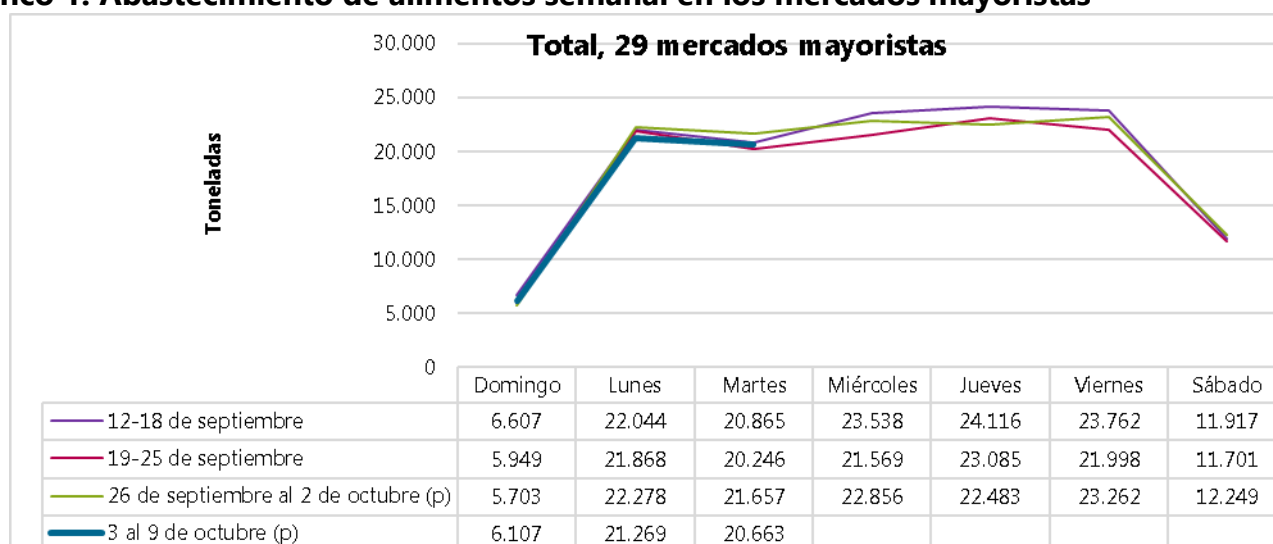


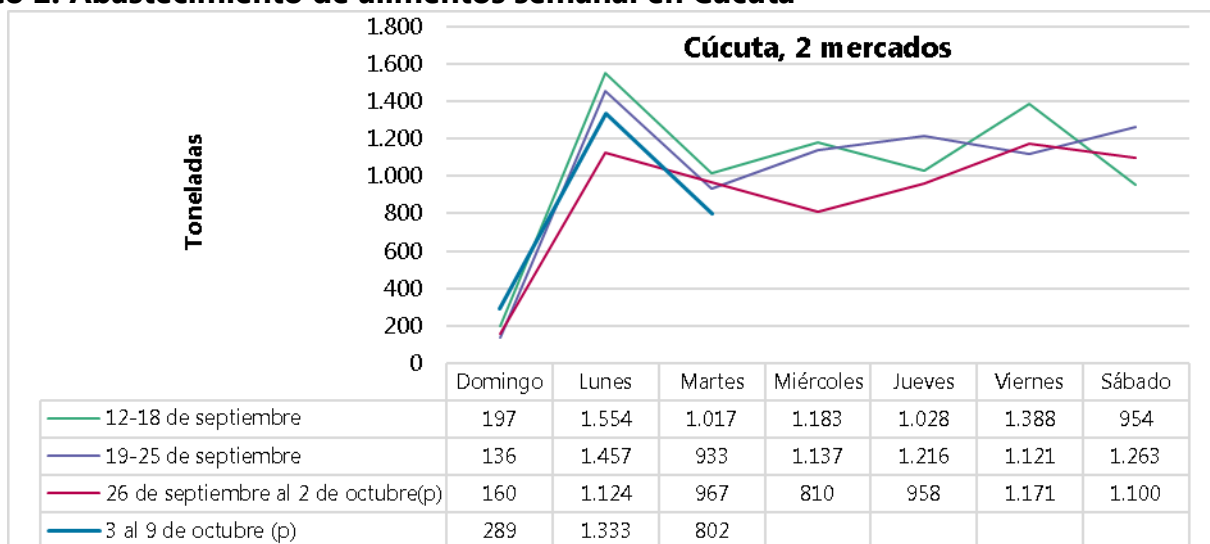
Gráfico 1. Abastecimiento de alimentos semanal en los mercados mayoristas



Fuente: DANE-SIPSA

p: información provisional.

Gráfico 2. Abastecimiento de alimentos semanal en Cúcuta



Fuente: DANE-SIPSA.

p: información provisional.