



ABASTECIMIENTO DE ALIMENTOS

A continuación, se presenta la información provisional del abastecimiento de alimentos en toneladas que ingresaron a los mercados mayoristas del 11 al 17 de noviembre teniendo en cuenta la programación de SIPSA_A.

Se incluye la variación que compara el abastecimiento del miércoles 17 de noviembre con el día anterior y el mismo día de la semana anterior.

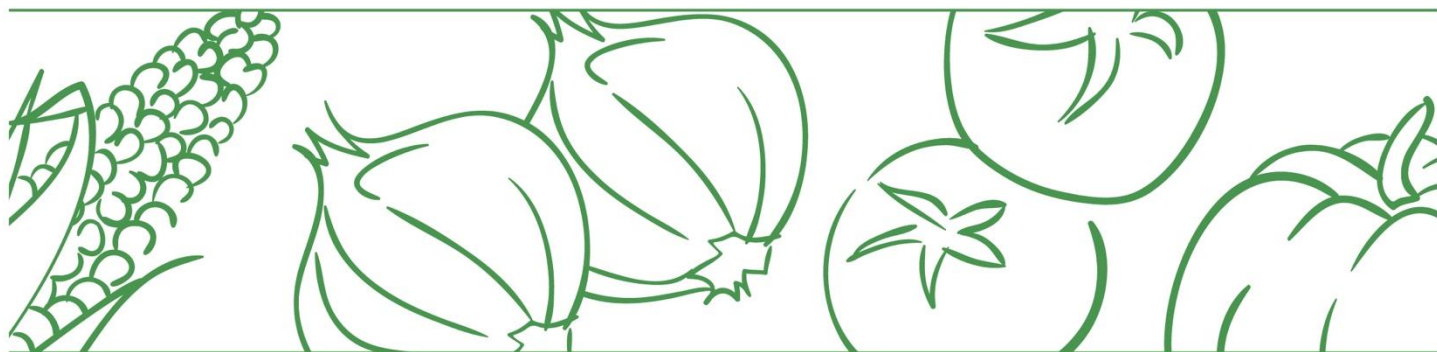
El acopio a los mercados mayoristas para el miércoles 17 de noviembre de 2021 disminuyó 1,0% con respecto al miércoles 10 de noviembre. Entre las centrales que registraron menor acopio se encuentran las Plazas Samper Mendoza y Las Flores en Bogotá, Surabastos en Neiva, el Mercado Nuevo en Valledupar, y La Nueva Sexta en Cúcuta.

Cuadro 1. Abastecimiento de alimentos en toneladas que ingresaron a los mercados mayoristas en lo corrido del 11 al 17 de noviembre (datos provisionales) *

MERCADO MAYORISTA	Jueves	Viernes	Sábado	Domingo	Lunes	Martes	Miércoles	VARIACIÓN	
	11-nov.	12-nov.	13-nov.	14-nov.	15-nov.	16-nov.	17-nov.	17nov./16nov.	17nov./10nov.
Armenia, Mercar	426	599				297	434	46.1%	-11.1%
Barranquilla, Barranquillita	2,066	670		1,457	639	1,506	519	-65.5%	-9.3%
Barranquilla, Granabastos	922	528		243	221	815	556	-31.8%	35.3%
Bogotá, D.C., Corabastos	7,942	10,178	2,265	2,320	6,147	8,572	8,289	-3.3%	-2.1%
Bogotá, D.C., Paloquemao	185	151	186		109	218	197	-9.6%	35.9%
Bogotá, D.C., Plaza Las Flores	195	211	216			172	143	-16.9%	-32.2%
Bogotá, D.C., Plaza Samper Mendoza	257	141				93	48	-48.4%	-72.4%

BOLETÍN DIARIO PRECIOS MAYORISTAS

DANE
INFORMACIÓN PARA TODOS



MERCADO MAYORISTA	Jueves	Viernes	Sábado	Domingo	Lunes	Martes	Miércoles	VARIACIÓN	
	11-nov.	12-nov.	13-nov.	14-nov.	15-nov.	16-nov.	17-nov.	17nov./ 16nov.	17nov./ 10nov.
Bucaramanga, Centroabastos	803	1,618	1,008	145	1,769	618	1,674	170.9%	-7.4%
Cali, Cavasa	237	463	1,410	736	336	1,217	1,056	-13.2%	-2.1%
Cali, Santa Helena	434	1,467	180	0	1,179	377	1,365	262.1%	-5.0%
Cartagena, Bazarito	842	473	0	654	402	931	503	-46.0%	4.6%
Cúcuta, Cenabastos	1,237	1,159	771	203	825	825	1,096	32.8%	6.7%
Cúcuta, La Nueva Sexta	111	187	236	77	28	165	82	-50.3%	-28.1%
Ibagué, Plaza La 21	323	250	134		166	281		-100.0%	-100.0%
Ipiales (Nariño), Centro de acopio	84	225			234	105	99	-5.7%	13.8%
Manizales, Centro Galerías	309	297	161			212	258	21.7%	-19.6%
Medellín, Central Mayorista de Antioquia	2,873	2,732	2,489			4,188	2,946	-29.7%	5.9%
Medellín, Plaza Minorista "José María Villa"	643	720	734			800	663	-17.1%	49.4%
Montería, Mercado del Sur	120	139	0		226	203	262	29.1%	41.6%
Neiva, Surabastos	531	361	114		180	209	220	5.3%	-39.7%
Pasto, El Potrerillo	599	72	592		527	59	682	1055.9%	-0.3%
Pereira, Mercasa	349	274			111	321	566	76.3%	26.9%
Popayán, Plaza de mercado del barrio Bolívar	257	332			121	258	368	42.6%	199.2%
Santa Marta (Magdalena)	163	273			157	172	226	31.4%	-24.7%
Sincelejo, Nuevo Mercado	211	224	151	89	281	219	174	-20.5%	-11.7%
Tunja, Complejo de Servicios del Sur	565	117		211	407	255	700	174.5%	-23.2%
Valledupar, Mercabastos		403			294		221	-	-23.0%
Valledupar, Mercado Nuevo	191	208			54	120	72	-40.0%	-39.5%
Villavicencio, CAV	576	172	264	283	57	413	247	-40.2%	32.1%
Total	23,451	24,644	10,910	6,418	14,470	23,621	23,666	0.2%	-1.0%

*Datos provisionales.

Fuente: DANE-SIPSA. Cálculos: SIPSA

Con el fin de tener mayor oportunidad en la entrega de resultados, el DANE adelanta la difusión de la información de abastecimiento con datos provisionales de la última semana. Es importante resaltar que se seguirán surtiendo diferentes procesos de validación hasta tener los resultados de carácter definitivo.

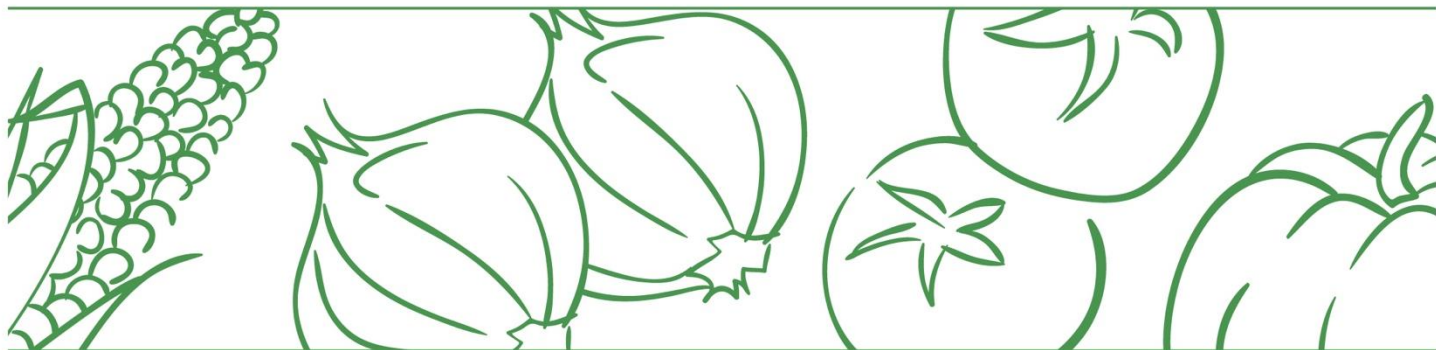


El futuro
es de todos

Gobierno
de Colombia

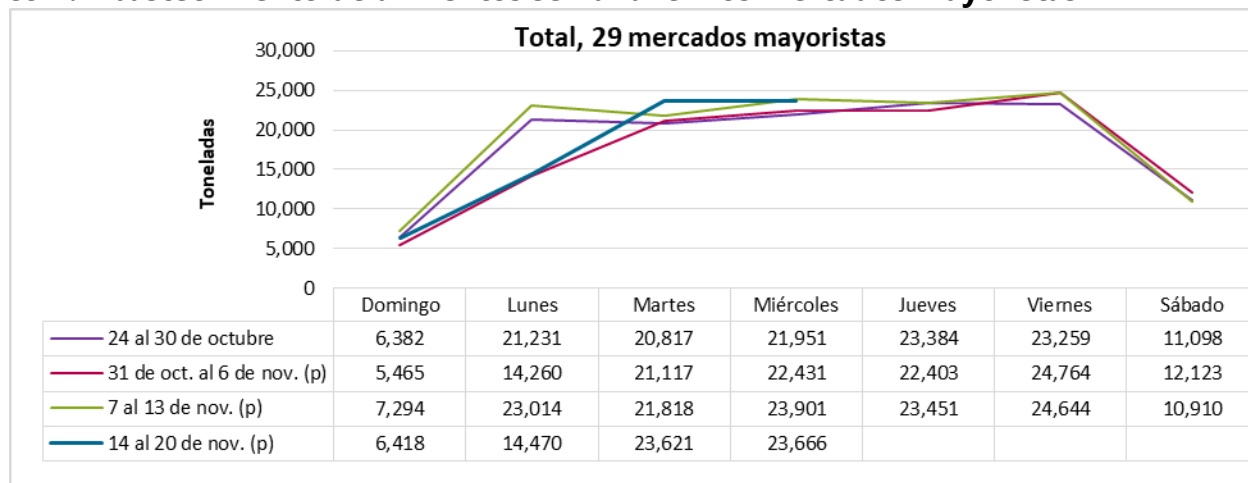
SIPSA

Sistema de Información de Precios y
Abastecimiento del Sector Agropecuario



El abastecimiento para el total de los 29 mercados mayoristas que cubre el SIPSA_A y para la ciudad de Bogotá se observan en los siguientes gráficos.

Gráfico 1. Abastecimiento de alimentos semanal en los mercados mayoristas



Fuente: DANE-SIPSA
 p: información provisional.

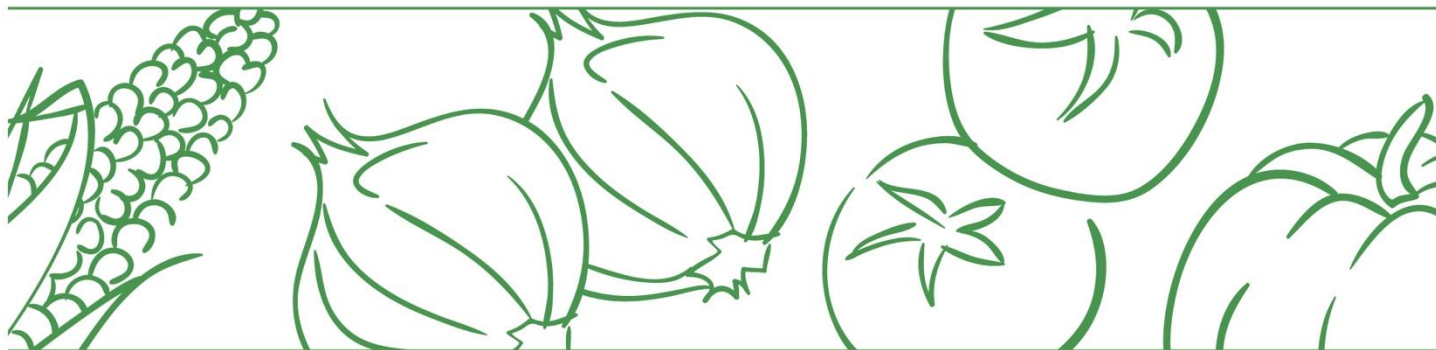
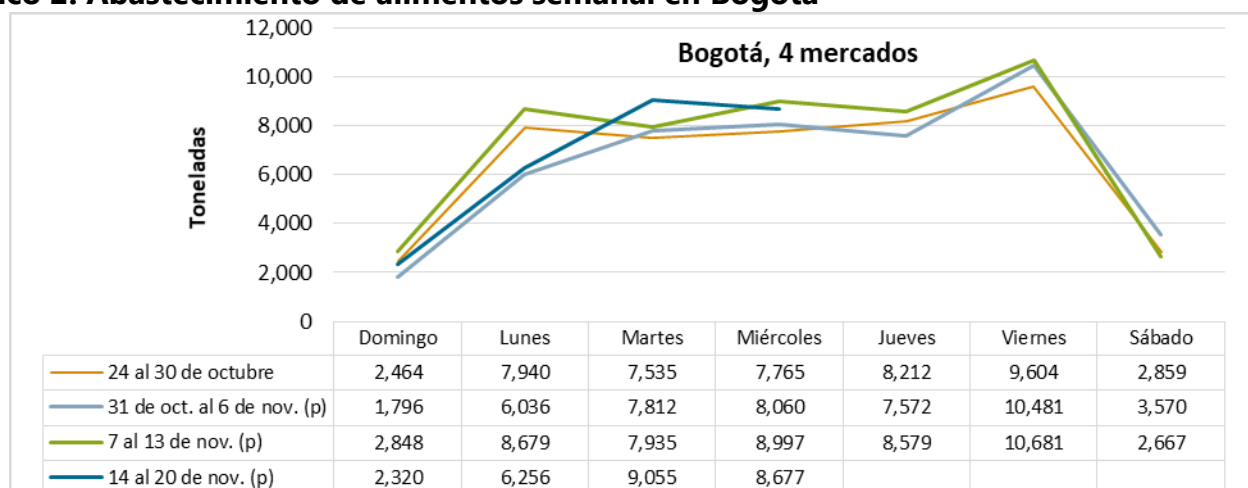


Gráfico 2. Abastecimiento de alimentos semanal en Bogotá



Fuente: DANE-SIPSA.

p: información provisional.