



VERDURAS Y HORTALIZAS

El Sistema de Información de Precios y Abastecimiento del Sector Agropecuario (SIPSA) reportó hoy un descenso en los precios de la arveja verde en vaina, el fríjol verde, el pepino cohombro y el tomate. En cambio, aumentaron las cotizaciones de la cebolla cabezona blanca.

En la ciudad de Bucaramanga la cotización de la arveja verde en vaina cayó 53,04% y el kilo se comercializó a \$2.125. De acuerdo con lo manifestado por las fuentes, este comportamiento se dio a raíz del incremento de la carga ingresada desde las zonas productoras de Ocaña (Norte de Santander), San Gil (Santander), Ipiales (Nariño) y Tunja (Boyacá). De manera similar, el precio de esta hortaliza bajó 33,62% en Tunja, ofertándose el kilo a \$1.925. Esto, en respuesta al mayor abastecimiento de producto oriundo de los municipios de Siachoque, Soracá, Toca, Samacá y Tunja (Boyacá).

En relación al fríjol verde, el kilo se transó a \$2.125 en Bucaramanga, lo que significó un descenso en su precio del 32,22%. Esta tendencia obedeció al auge en la oferta del grano proveniente de Guaca, San Andrés, Málaga (Santander), Pamplona y Cáchira (Norte de Santander).

Por su parte, la cotización del pepino cohombro se redujo en un 37,96% en Cavasa en Cali, donde el kilo se ofreció a \$724. De acuerdo con lo comunicado por los comerciantes, esto se dio como resultado del inicio de nuevos ciclos de cosecha en algunas zonas de cultivo del municipio de Pradera (Valle del Cauca).

El kilo de tomate se transó a \$1.818 en Manizales, significando una caída del 29,82% en su precio mayorista. Esta situación se debió al incremento de las cosechas en los municipios de Neira, Chinchiná y Manizales (Caldas), gracias a las buenas condiciones climáticas registradas en la región.

A diferencia de esto, la cotización de la cebolla cabezona blanca sufrió un aumento del 18,46% en Neiva, donde el kilo se vendió a \$1.540. Esto, ante la caída en los niveles de producción en Bogotá y Boyacá.



FRUTAS FRESCAS

El SIPSA reportó para el día de hoy un alza en las cotizaciones de la granadilla, el limón común, el mango de Tommy y el tomate de árbol. En contraste, bajaron las de la guayaba y la mora de Castilla.

En el mercado de Manizales se registró un aumento del 18,18% en el precio de la granadilla, vendiéndose el kilo a \$4.333, debido a que se redujo la oferta desde Aguadas (Caldas), donde las lluvias dificultaron la recolección. De la misma forma, en Surabastos, en Neiva, el alza fue del 14,19% y obedeció a la menor producción en Santa María (Huila); el kilo se ofreció a \$3.933.

Igualmente, en Mercar en Armenia subieron los precios del mango Tommy en un 31,82% y el kilo se transó a \$1.450. Los comerciantes informaron que esto se debió a la mayor demanda del producto que ingresa desde Espinal (Tolima). El mismo comportamiento se presentó en Tunja, donde el kilo se comercializó a \$1.473, 20,15% más, comportamiento que estuvo asociado a que llegó una menor cantidad desde Espinal (Tolima) y Anapoima (Cundinamarca).

En contraste, en Centroabastos en Bucaramanga se registró un descenso del 33,60% en el precio de la guayaba puesto que la cantidad de fruta que llegó desde Girón y Lebrija (Santander) no fue suficiente para cubrir los requerimientos del mercado; allí el kilo se vendió \$830. De igual forma, en Corabastos, en Bogotá el kilo se vendió a \$1.125, 15,50% menos; la lenta comercialización del producto hizo que comerciantes disminuyeran su cotización para evitar acumulación en sus bodegas, ingresa desde Lejanías y Granada (Meta).

Por último, en la Central Mayorista de Antioquia bajó la cotización mayorista de la mora de Castilla debido a la mayor presencia del producto de primera calidad desde las zonas de producción de Aguadas (Caldas), Granada y La Ceja (Antioquia); el kilo se ofreció a \$2.250, lo que representó una caída del 15,49%. Igual comportamiento se registró en Bogotá, donde el descenso fue del 12,33% por la salida de nuevos cortes de cosecha en San Bernardo, Pasca y Fusagasugá (Cundinamarca); allí el kilo se vendió a \$2.667.



TUBÉRCULOS

Hoy, el SIPSA reportó una tendencia a la baja de las cotizaciones de la papa negra, la papa criolla y la arracacha.

En Bucaramanga subieron los precios de la papa negra en un 7,32% y el kilo se transó a \$2.200. Los comerciantes informaron que esto obedeció al incremento en la demanda del tubérculo ya que las personas se estaban abasteciendo para las celebraciones de fin de año. El producto llegó desde Bogotá, Ubaté, (Cundinamarca) y Guaca (Santander). El mismo comportamiento se presentó en Cúcuta, donde el kilo se comercializó a \$2.680, 5,51% más, comportamiento que estuvo asociado a que llegó una menor cantidad desde Chitagá y Cerrito (Santander).

De la misma forma la papa criolla registró un aumento de los precios en Armenia en un 8,33%, el kilo se ofreció a \$2.167, ya que se aumentó en su demanda local por temporada decembrina, ingresó desde Bogotá. También en Cúcuta, se registró un alza de 3,08%, ya que ingresó una menor cantidad de producto desde Chitagá y Mutiscua (Norte de Santander). El kilo se ofreció a \$2.680.

De la misma forma se incrementan los precios de la arracacha en Bogotá en un 13,87%, donde el kilo se vendió a \$1.310, ya que se redujo la oferta ya que se redujo su recolección en Cajamarca (Tolima), donde se redujo la mano de obra por la celebración de fin de año. En Bucaramanga, el kilo se ofreció a \$1.204, es decir un 16,67% más, ya que se redujo la oferta procedente de Suratá, El Playón, Santander y Cáchira, (Norte de Santander).

BOLETÍN DIARIO PRECIOS MAYORISTAS



ABASTECIMIENTO DE ALIMENTOS

Comportamiento del abastecimiento

A continuación, se presenta la información provisional del abastecimiento de alimentos en toneladas que ingresaron a los mercados mayoristas del 23 al 29 de diciembre teniendo en cuenta la programación de SIPSA_A.

Se incluye la variación que compara el abastecimiento del miércoles 29 de diciembre con el día anterior y el mismo día de la semana anterior.

El acopio a los mercados mayoristas para el miércoles 29 de diciembre de 2021 aumentó 5,8% con respecto al miércoles 22 de diciembre. Entre las centrales que registraron un mayor acopio se encuentran el Mercado Nuevo y Mercabastos en Valledupar, la Plaza Las Flores en Bogotá, Mercasa en Pereira, y Surabastos en Neiva.

Cuadro 1. Abastecimiento de alimentos en toneladas que ingresaron a los mercados mayoristas en lo corrido del 23 al 29 de diciembre (datos provisionales)

MERCADOS MAYORISTAS	Jueves	Viernes	Sábado	Domingo	Lunes	Martes	Miércoles	VARIACIÓN	
	23-dic.	24-dic.	25-dic.	26-dic.	27-dic.	28-dic.	29-dic.	29dic./28dic.	29dic./22dic.
Armenia, Mercar	324	351			540	227	389	71.4%	-10.2%
Barranquilla, Barranquillita	2,682	317		1,008	526	1,500	543	-63.8%	-12.1%
Barranquilla, Granabastos	881	278		310	426	809	455	-43.8%	24.3%
Bogotá, D.C., Corabastos	9,622	2,404		2,160	7,330	10,140	10,278	1.4%	6.4%
Bogotá, D.C., Paloquemao	199	154			69	112	115	2.8%	-37.4%
Bogotá, D.C., Plaza Las Flores	151	93			151	168	206	22.9%	76.4%
Bogotá, D.C., Plaza Samper Mendoza	140	164			170	101	102	1.3%	-35.7%
Bucaramanga, Centroabastos	1,142	200			1,742	750	2,039	171.9%	3.8%
Cali, Cavasa	756	209			388	1,758	1,248	-29.0%	3.9%
Cali, Santa Elena	817	143			1,442	317	1,353	326.8%	-0.8%
Cartagena, Bazurto	812	403		506	420	940	571	-39.3%	2.5%
Cúcuta, Cenabastos	1,037	408			1,119	932	937	0.6%	-6.9%
Cúcuta, La Nueva Sexta	216	86			45	122	63	-48.4%	22.4%
Ibagué, Plaza La 21	206				138	294	64	-78.2%	10.3%
Ipiales (Nariño), Centro de acopio	275	176			235	241	100	-58.5%	-15.3%
Manizales, Centro Galerías	297				240	209	302	44.5%	-18.2%
Medellín, Central Mayorista de Antioquia	2,544	2,014			1,921	3,579	2,860	-20.1%	9.2%

BOLETÍN DIARIO PRECIOS MAYORISTAS

DANE
INFORMACIÓN PARA TODOS



Medellín, Plaza Minorista "José María Villa"	695	655			215	677	532	-21.4%	6.2%
Montería, Mercado del Sur	118	182			188	93	273	193.5%	15.2%
Neiva, Surabastos	377				432	366	357	-2.5%	31.3%
Pasto, El Potrerillo	509				366		629	-	7.2%
Pereira, Mercasa	376				470	918	656	-28.5%	40.5%
Popayán, Plaza de mercado del barrio Bolívar	296	154			212	413	385	-6.8%	25.0%
Santa Marta (Magdalena)	163	219			194	165	248	50.3%	-8.1%
Sincelejo, Nuevo Mercado	303	163		100	210	305	251	-17.7%	24.3%
Tunja, Complejo de Servicios del Sur	399	65		123	474	325	590	81.5%	-3.1%
Valledupar, Mercabastos		362			279		410	-	75.2%
Valledupar, Mercado Nuevo	157	67			55	157	148	-5.7%	102.7%
Villavicencio, CAV	538	236		142	104	393	265	-32.6%	-16.4%
Total	26,032	9,503		4,349	20,102	26,011	26,369	1.4%	5.8%

Fuente: DANE-SIPSA. Cálculos: SIPSA

Nota: El día 25 de diciembre no operaron los mercados.

Con el fin de tener mayor oportunidad en la entrega de resultados, el DANE adelanta la difusión de la información de abastecimiento con datos provisionales de la última semana. Es importante resaltar que se seguirán surtiendo diferentes procesos de validación hasta tener los resultados de carácter definitivo.

El abastecimiento para el total de los 29 mercados mayoristas que cubre el SIPSA_A y para la ciudad de Valledupar se observa en los siguientes gráficos.



El futuro
es de todos

Gobierno
de Colombia

SIPSA

Sistema de Información de Precios y
Abastecimiento del Sector Agropecuario

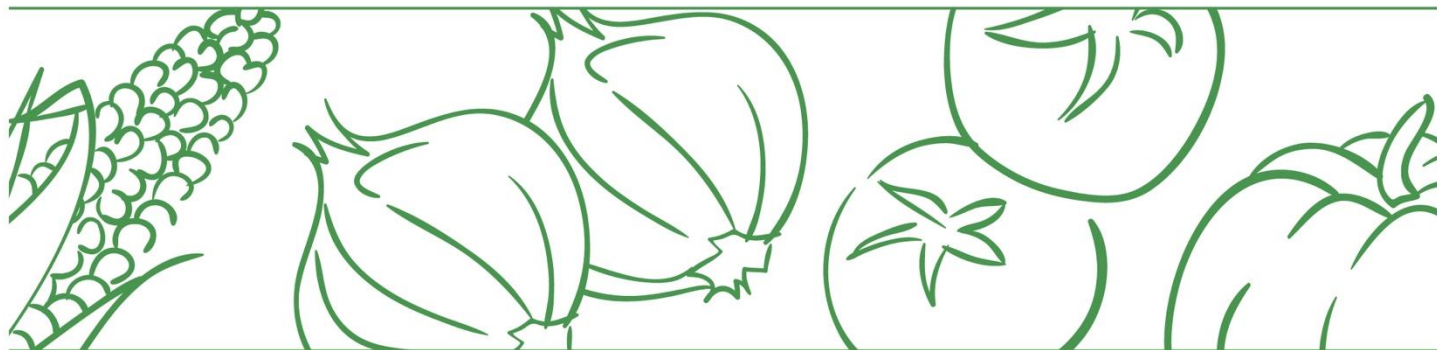
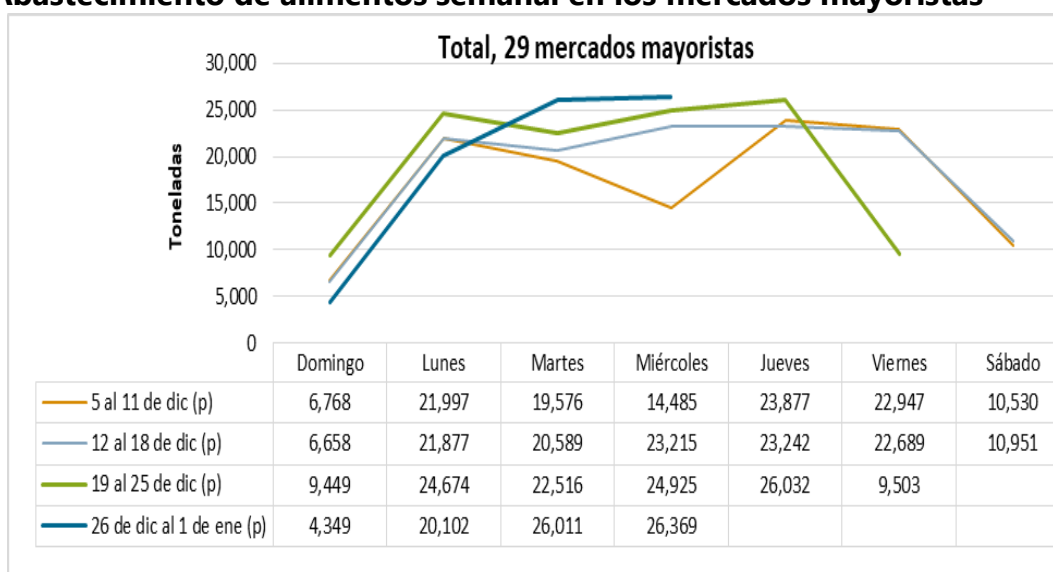


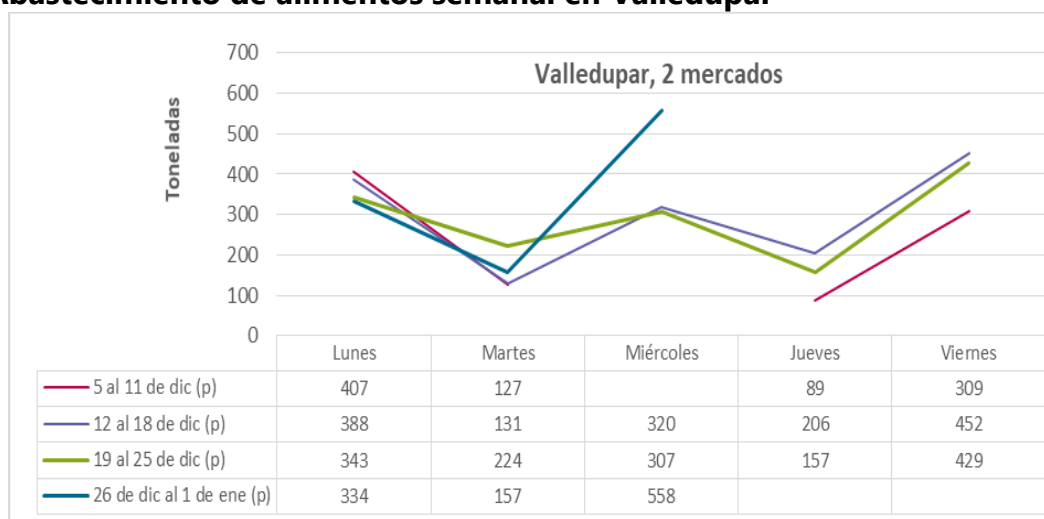
Gráfico 1. Abastecimiento de alimentos semanal en los mercados mayoristas



Fuente: DANE-SIPSA

p: información provisional.

Gráfico 2. Abastecimiento de alimentos semanal en Valledupar



Fuente: DANE-SIPSA.

p: información provisional.