

# BOLETÍN DIARIO PRECIOS MAYORISTAS

**DANE**  
INFORMACIÓN PARA TODOS



## VERDURAS Y HORTALIZAS

**El Sistema de Información de Precios y Abastecimiento del Sector Agropecuario (SIPSA) reportó hoy un aumento en los precios mayorista de la ahuyama, la cebolla junca, el chócolo mazorca, el frijol verde, la lechuga Batavia, el pimentón y el tomate. Solo bajaron los precios de la habichuela.**

En el mercado de Montería se registró un alza de la cotización del tomate del 77,03%, vendiéndose el kilo a \$3.275, debido a las menores labores de recolección durante el fin de semana en El Santuario y Marinilla (Antioquia). En Manizales el kilo se ofreció a \$2.591, puesto que hubo una mayor demanda del producto oriundo de Neira y Chinchiná (Caldas); el aumento en el precio fue del 25,97%.

También se registró un aumento en el precio mayorista de la cebolla junca del 50,00% en Valledupar, vendiéndose el kilo a \$2.167, ante los mayores costos asociados al transporte durante la temporada decembrina; llegó desde Aquitania, (Boyacá). Igual comportamiento se registró en el mercado de Montería como respuesta al bajo abastecimiento de producto oriundo de El Santuario y Marinilla (Antioquia); el kilo se vendió a \$2.458, 40,48% más.

Igualmente, en la Central Mayorista de Antioquia subió la cotización del frijol verde en 30,58% y el kilo se transó a \$3.950. Los comerciantes afirmaron que este incremento estuvo asociado con la reducción de la recolección durante el fin de semana en Sonsón, Marinilla y El Santuario (Antioquia), ante las celebraciones de Navidad. Igual comportamiento se registró en Corabastos en Bogotá donde hubo una terminación de las cosechas en municipios como Fómeque y Cáqueza (Cundinamarca); allí el kilo se ofreció a \$4.320, lo que representó un alza del 29,23%.

En cambio, bajaron los precios de la habichuela un 23,05% en Corabastos en la capital de la República, ofreciéndose el kilo a \$2.100, ante la salida de nuevos cortes de cosecha en Fusagasugá y San Bernardo (Cundinamarca). En la Central Mayorista de Antioquia la caída fue del 19,93% puesto que llegó más cantidad desde Marinilla, El Santuario (Antioquia) y el departamento de Risaralda; el kilo se transó a \$2.862.





## FRUTAS FRESCAS

**El SIPSA reportó que el día de hoy se evidenció un incremento en los precios de la mora de Castilla, el mango Tommy y la mandarina. En cambio, las cotizaciones de la granadilla y el maracuyá cayeron.**

En Cartagena el precio mayorista de la mora de Castilla subió 21,39% y el kilo se transó a \$4.200. Según lo indicado por las fuentes, este comportamiento se debió al bajo nivel de abastecimiento de producto desde el municipio de Piedecuesta (Santander). Igualmente, la cotización de esta fruta aumentó 15,38% en Sincelejo, donde el kilo se vendió a \$4.000. Esto, en respuesta a la reducción en las labores de recolección en las zonas de cultivo de Guarne (Antioquia) y a la nula oferta proveniente desde Bucaramanga (Santander).

En relación al mango Tommy, su precio ascendió 34,08% en Barranquilla, ofreciéndose el kilo a \$3.200. De acuerdo con los comerciantes, esta tendencia se dio como consecuencia de la baja disponibilidad de producto para la ciudad, ya que los productores enviaron una mayor cantidad del mismo hacia otros mercados del país.

El kilo de mandarina se transó a \$1.670 en Montería, lo que significó un alza del 21,90% en su precio. Esto, provocado por la poca carga fresca ingresada desde Bucaramanga (Santander) ante la finalización de los ciclos de cosecha en la zona.

En contraste, la cotización de la granadilla se redujo en 15,38% en Manizales, donde el kilo se ofertó a \$3.667. Allí, esta tendencia se dio como resultado del aumento en los niveles de producción en las zonas de cultivo de Aguadas (Caldas).

Por último, en esta misma ciudad, el kilo de maracuyá se vendió en \$2.350, significando una caída en el precio del 18,97%. De acuerdo con las fuentes consultadas, esto se debió a las buenas condiciones climáticas registradas en las zonas de cultivo, tanto de Manizales como de La Unión (Valle del Cauca), provocando en aumento en la oferta de producto.



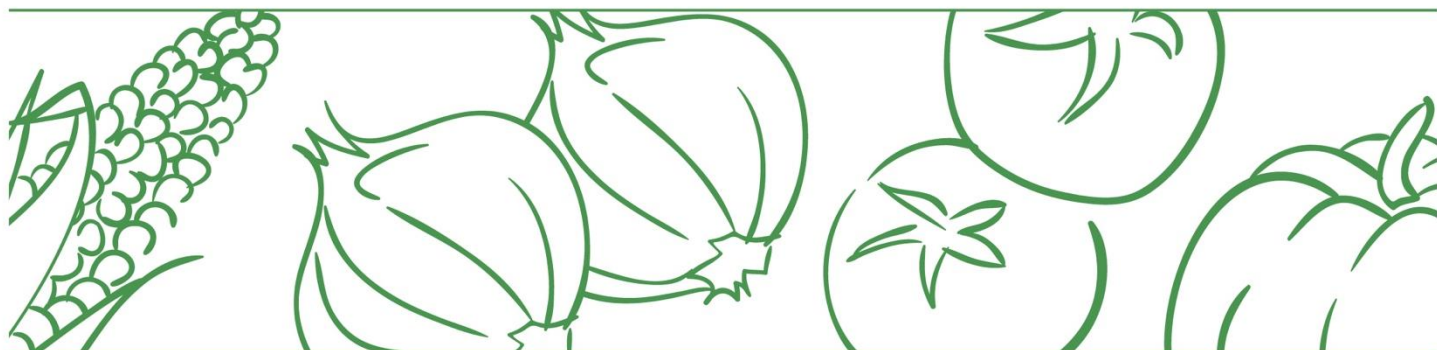
## TUBÉRCULOS

**Hoy, el SIPSA reportó un aumento de las cotizaciones de la papa negra, la papa criolla y el plátano hartón verde.**

En el caso de la papa negra en Armenia, los precios suben un 19,51%, por el aumento en la demanda a causa de temporada decembrina, ingresó producto desde Nariño y la Sabana de Bogotá, el kilo se vendió a \$2.450. de la misma forma en Barranquilla el kilo se ofreció a \$2.100, es decir un 15,38% más, ya que se redujo el ingreso de producto de primera calidad desde Tunja (Boyacá), donde están terminadas las cosechas. También en Montería se presentó un incremento del 20,00% de los precios, por la reducción en el ingreso de carga desde El Santuario y Marinilla (Antioquia), ya que se reducen las actividades de recolección por la celebración de la Navidad. El kilo se vendió a \$3.600.

De la misma forma, se incrementan los precios de la papa criolla en Bogotá en un 13,26%, debido a que poco abastecimiento hacia la central mayorista, por la terminación de cosechas en Chipaque, Facatativá y Rosal (Cundinamarca). El kilo se ofreció a \$3.200. Igualmente, en Montería los precios suben un 14,29% ya que se redujo el abastecimiento desde El Santuario y Marinilla (Antioquia), además los fletes se incrementaron por temporada decembrina. El kilo se vendió a \$4.000.

En cuanto al plátano hartón verde, se presentó un alza en los precios del 22,50% en la ciudad de Montería, donde el kilo se ofreció a \$1.531, ya que se redujo la oferta de primera calidad desde San Juan de Urabá (Antioquia) y Los Córdoba (Córdoba), por la reducción en las labores de recolección por la celebración de la Navidad. También en Valledupar, el kilo se ofreció a \$2.150, es decir un 15,13%, ya que se redujo el ingreso de carga desde Loricá, Moñitos y Tierralta (Córdoba), en donde los cultivos han mostrado menor producción.



## ABASTECIMIENTO DE ALIMENTOS

### Comportamiento del abastecimiento

A continuación, se presenta la información provisional del abastecimiento de alimentos en toneladas que ingresaron a los mercados mayoristas del 23 al 26 de diciembre teniendo en cuenta la programación de SIPSA\_A.

Se incluye la variación que compara el abastecimiento del domingo 26 de diciembre con el día anterior y el mismo día de la semana anterior.

El acopio a los mercados mayoristas para el domingo 26 de diciembre de 2021 disminuyó 54,0% con respecto al domingo 19 de diciembre. Entre las centrales que registraron un menor acopio se encuentran Corabastos en Bogotá, Central de Abastos de Villavicencio, Bazurto en Cartagena, Granabastos y Barranquillita en Barranquilla.

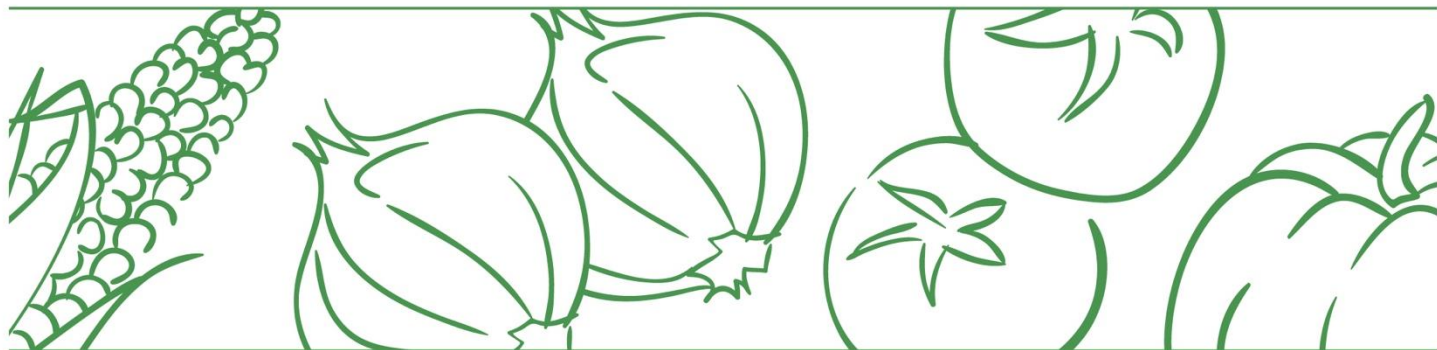
### Cuadro 1. Abastecimiento de alimentos en toneladas que ingresaron a los mercados mayoristas en lo corrido del 23 al 26 de diciembre (datos provisionales)

MERCADOS MAYORISTAS	Jueves	Viernes	Sábado	Domingo	VARIACIÓN	
	23-dic.	24-dic.	25-dic.	26-dic.	26dic./ 25dic.	26dic./ 19dic.
Armenia, Mercar	324	351	-	-	-	-
Barranquilla, Barranquillita	2.682	317	-	1.008	-	-30,6%
Barranquilla, Granabastos	881	278	-	310	-	-36,2%
Bogotá, D.C., Corabastos	9.622	2.404	-	2.160	-	-56,8%
Bogotá, D.C., Paloquemao	199	154	-	-	-	-
Bogotá, D.C., Plaza Las Flores	151	93	-	-	-	-
Bogotá, D.C., Plaza Samper Mendoza	140	164	-	-	-	-
Bucaramanga, Centroabastos	1.142	200	-	-	-	-100,0%
Cali, Cavasa	756	209	-	-	-	-100,0%
Cali, Santa Elena	817	143	-	-	-	-
Cartagena, Bazurto	812	403	-	506	-	-43,8%



# BOLETÍN DIARIO PRECIOS MAYORISTAS

**DANE**  
INFORMACIÓN PARA TODOS



MERCADOS MAYORISTAS	Jueves	Viernes	Sábado	Domingo	VARIACIÓN	
	23-dic.	24-dic.	25-dic.	26-dic.	26dic./ 25dic.	26dic./ 19dic.
Cúcuta, Cenabastos	1.037	408	-	-	-	-100,0%
Cúcuta, La Nueva Sexta	216	86	-	-	-	-
Ibagué, Plaza La 21	206	0	-	-	-	-
Ipiales (Nariño), Centro de acopio	275	176	-	-	-	-
Manizales, Centro Galerías	297	0	-	-	-	-
Medellín, Central Mayorista de Antioquia	2.544	2.014	-	-	-	-
Medellín, Plaza Minorista "José María Villa"	695	655	-	-	-	-
Montería, Mercado del Sur	118	182	-	-	-	-
Neiva, Surabastos	377	0	-	-	-	-
Pasto, El Potrerillo	509	0	-	-	-	-
Pereira, Mercasa	376	0	-	-	-	-
Popayán, Plaza de mercado del barrio Bolívar	296	154	-	-	-	-
Santa Marta (Magdalena)	163	219	-	-	-	-
Sincelejo, Nuevo Mercado	303	163	-	100	-	6,4%
Tunja, Complejo de Servicios del Sur	399	65	-	123	-	-14,0%
Valledupar, Mercabastos		362	-	-	-	-
Valledupar, Mercado Nuevo	157	67	-	-	-	-
Villavicencio, CAV	538	236	-	142	-	-56,7%
<b>Total</b>	<b>26.032</b>	<b>9.503</b>	-	<b>4.349</b>	-	<b>-54,0%</b>

**Fuente:** DANE-SIPSA. Cálculos: SIPSA

**Nota:** El día 25 de diciembre no operaron los mercados.

Con el fin de tener mayor oportunidad en la entrega de resultados, el DANE adelanta la difusión de la información de abastecimiento con datos provisionales de la última semana. Es importante resaltar que se seguirán surtiendo diferentes procesos de validación hasta tener los resultados de carácter definitivo.

El abastecimiento para el total de los 29 mercados mayoristas que cubre el SIPSA\_A y para la ciudad de Bogotá se observa en los siguientes gráficos.



El futuro  
es de todos

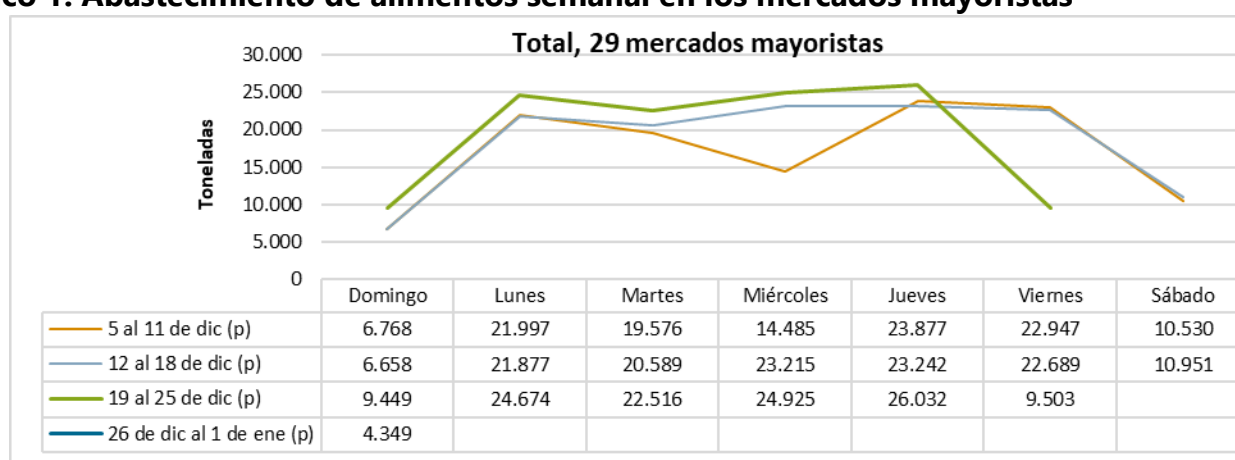
Gobierno  
de Colombia

**SIPSA**

Sistema de Información de Precios y  
Abastecimiento del Sector Agropecuario



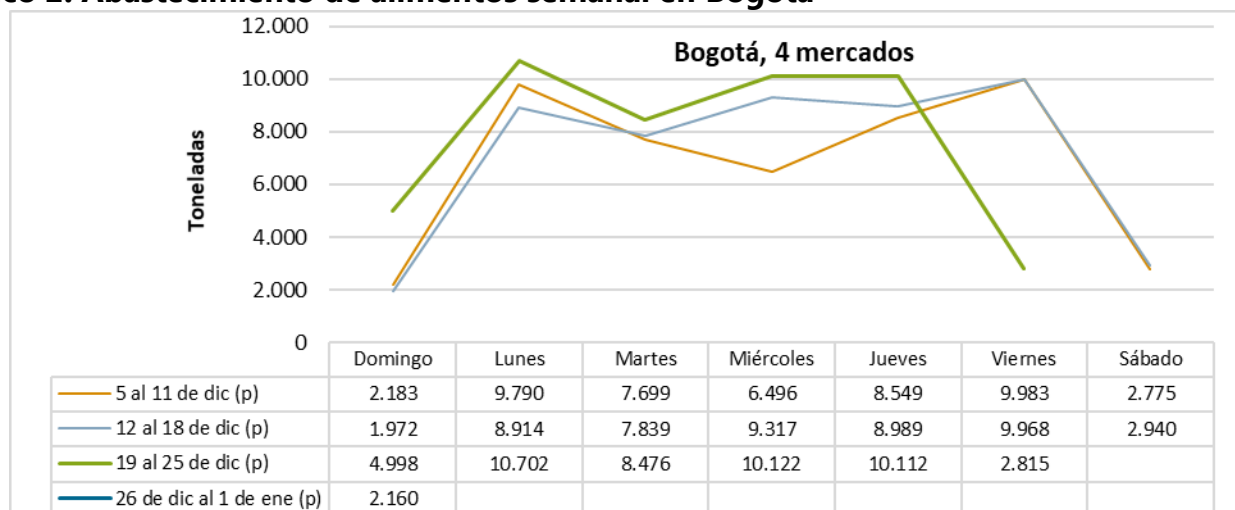
**Gráfico 1. Abastecimiento de alimentos semanal en los mercados mayoristas**



Fuente: DANE-SIPSA

p: información provisional.

**Gráfico 2. Abastecimiento de alimentos semanal en Bogotá**



Fuente: DANE-SIPSA.

p: información provisional.