



VERDURAS Y HORTALIZAS

El Sistema de Información de Precios y Abastecimiento del Sector Agropecuario (SIPSA) reportó hoy un alza en los precios de la cebolla junca, la lechuga Batavia y el tomate. En contraste, bajaron las cotizaciones del pepino cohombro y la ahuyama.

En la ciudad de Cartagena la cotización de la cebolla junca se incrementó en un 42,35%, ofreciéndose el kilo a \$2.017. De acuerdo con lo manifestado por las fuentes, este comportamiento debió a la reducción en las actividades de recolección en las zonas de cultivo del municipio de Tona (Santander), a lo que se sumó la alta comercialización del producto durante la jornada. Así mismo, el precio de esta hortaliza subió 33,33% en Valledupar como consecuencia del aumento en el valor de los fletes, por baja disponibilidad de transporte de carga, y de las alzas registradas durante la temporada decembrina. Allí, el kilo se transó a \$1.333.

En cuanto a la lechuga Batavia, su cotización sufrió un aumento del 20,00% en la ciudad de Pasto, donde se ofertó a \$923 el kilo. Según lo indicado por los comerciantes, esta tendencia se dio por motivo de la alta presencia de precipitaciones que ha dificultado las labores de recolección en las zonas productoras del municipio de Gualmatán (Nariño). Adicionalmente, hubo una mayor salida de producto hacia los mercados de Cavasa y Santa Helena en Cali.

Por su parte, el kilo de tomate se ofreció a \$1.800 en Mercasa en Pereira, significando un alza del 20,00% en relación a la jornada anterior. Esto, se dio a raíz de la baja oferta registrada desde las distintas zonas de cultivo de la ciudad. Por otro lado, este producto tuvo un ascenso del 18,97% en Montería, donde el kilo se comercializó a \$1.725. Según las fuentes consultadas, esta situación respondió al ingreso de poca carga fresca desde Marinilla y El Santuario (Antioquia).

De forma contraria, la cotización del pepino cohombro cayó 20,69% en Cavasa en Cali y el kilo se vendió a \$1.095. Esta tendencia se dio ante el ingreso de mayor cantidad de producto desde los municipios de Palmira y Pradera (Valle del Cauca).

Finalmente, el kilo de ahuyama se ofreció a \$1.067 en Armenia, significando una reducción en el precio del 15,79%, la cual se dio en respuesta al incremento en la oferta de producto oriundo de Montenegro, Quimbaya, Calarcá y Génova (Quindío), por mayor producción.



FRUTAS FRESCAS

El SIPSA informó que el día de hoy se observó un aumento en los precios del banano, la piña, la granadilla y la guayaba; únicamente cayó la cotización de la papaya Maradol.

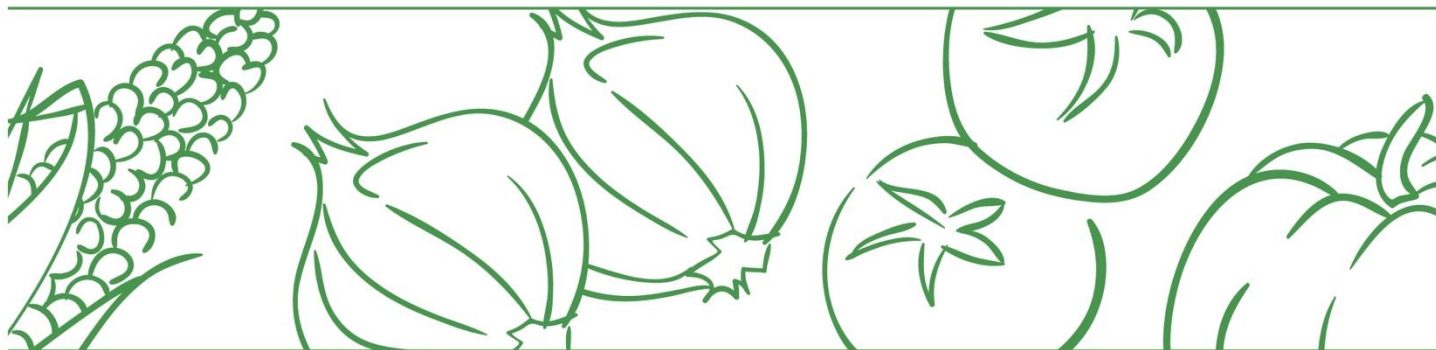
En Barranquilla se registró un alza en el precio del banano del 25,00% y el kilo se vendió a \$1.800, debido a la menor oferta desde San Juan de Urabá (Antioquia). Por su parte, en Mercasa en Pereira el kilo se transó a \$1.267, 11,76% más, ante la menor recolección durante el fin de semana en los cultivos risaraldenses.

En el caso de la piña, su cotización subió 12,00% en Montería como consecuencia de la menor disponibilidad de producto de primera calidad oriundo de San Juan de Urabá (Antioquia) y Santander, donde el fin de semana hubo menor recolección; el kilo se vendió a \$1.400. En Barranquilla también aumentó el precio porque llegó producto de inferior calidad desde Lebrija (Santander); el alza fue del 10,56% y el kilo se comercializó a \$1.570.

El día de hoy en Cavasa en Cali subió la cotización mayorista de la granadilla como consecuencia de la finalización de cosechas en La Unión (Valle del Cauca). El kilo se vendió a \$4.000, 13,21% más.

De la misma forma, aumentó en Mercasa, en Pereira, el precio de la guayaba un 24,32%, ofreciéndose el kilo a \$1.533, ya que la recolección durante el fin de semana fue menor pues faltó mano de obra, ingresó desde La Unión (Valle del Cauca) y Viterbo (Risaralda).

En cambio, en Mercar, en Armenia, bajó el precio de la papaya Maradol un 11,43% debido al aumento en su oferta desde Caicedonia (Valle del Cauca), La Tebaida y Quimbaya (Quindío); el kilo se vendió a \$1.033.



TUBÉRCULOS

Hoy, el SIPSA reportó una tendencia a la baja de las cotizaciones de la papa negra, la papa criolla. En cambio, se incrementaron los precios del plátano hartón verde.

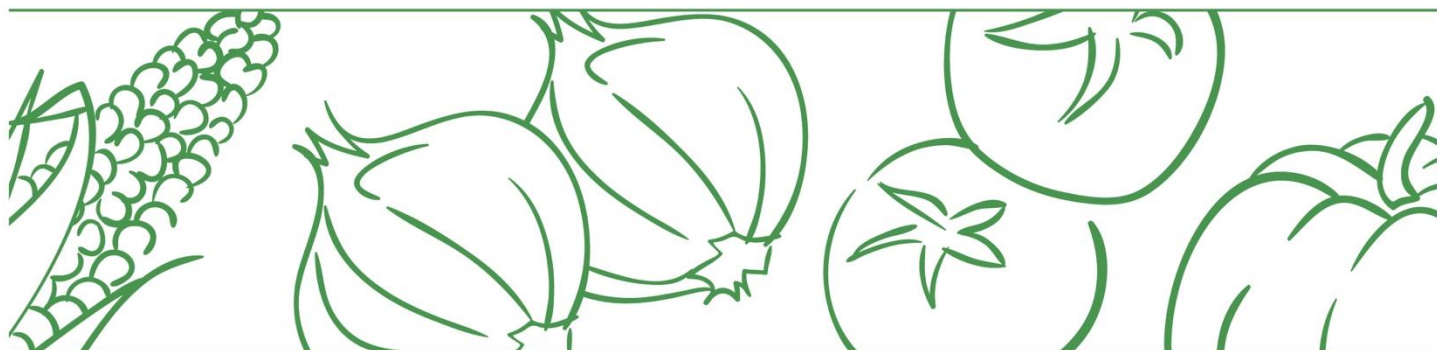
En el caso de la papa negra los precios bajan un 7,20% en Valledupar, ya que se incrementó la producción en Tunja (Boyacá), el kilo se ofreció a \$1.825. De la misma forma en Cali, el kilo se vendió a \$1.925, es decir un 24,80% menos, ya que se registró una reducción de la demanda de este tipo de papa, de la misma forma en el mercado se presentó el aumento de la oferta desde los cultivos en Ipiales (Nariño). También, en Barranquilla, las cotizaciones caen en un 6,83%, ya que ingresó una mayor cantidad desde Tunja (Boyacá), donde se incrementó la recolección, el kilo se ofreció a \$1.820. También en Armenia, los precios de la papa se reducen en un 6,91%, vendiéndose el kilo a \$2.020, dicho comportamiento se explica por el aumento en el ingreso de producto desde Ipiales (Nariño).

De la misma forma la papa criolla reduce sus precios en un 15,91% en Armenia, debido a que ingresó una mayor cantidad de producto de primera calidad desde Bogotá. El kilo se ofreció a \$2.056. También en Sincelejo, se ofreció el kilo a \$2.067, es decir un 19,74% menos, por el incremento de la oferta dado la intensificación de recolecciones y buenos rendimientos en cultivos en La Unión (Antioquia). Igualmente, en Bogotá, los precios caen en un 4,23%, debido a que se contó con una mayor recolección en La Calera (Cundinamarca). El kilo se ofreció a \$2.873.

En cambio, suben los precios del plátano hartón verde en Montería, en un 10,00%, ya que se contó con una menor producción desde Moñitos (Córdoba) Y San Juan de Urabá (Antioquia). El kilo se vendió a \$1.375. De la misma manera en Villavicencio, las cotizaciones se incrementan en 2,94%, debido a que llegó una menor cantidad de carga desde Lejanías (Meta). El kilo se vendió a \$2.800.

BOLETÍN DIARIO PRECIOS MAYORISTAS

DANE
INFORMACIÓN PARA TODOS



ABASTECIMIENTO DE ALIMENTOS

Comportamiento del abastecimiento

A continuación, se presenta la información provisional del abastecimiento de alimentos en toneladas que ingresaron a los mercados mayoristas del 16 al 19 de diciembre teniendo en cuenta la programación de SIPSA_A.

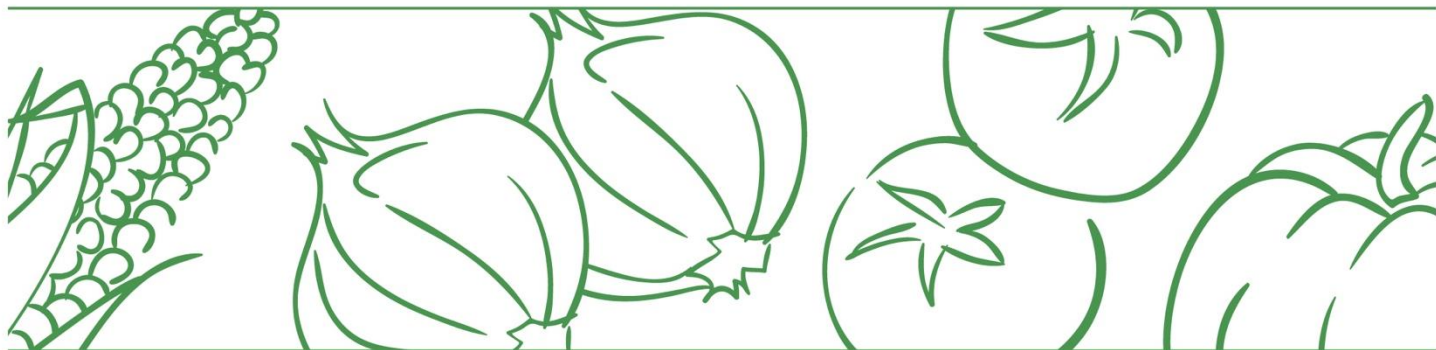
Se incluye la variación que compara el abastecimiento del domingo 19 de diciembre con el día anterior y el mismo día de la semana anterior.

El acopio a los mercados mayoristas para el domingo 19 de diciembre de 2021 aumentó 25,0% con respecto al domingo 12 de diciembre. Entre las centrales que registraron un mayor acopio se encuentran Corabastos en Bogotá, Granabastos en Barranquilla, y la Central de Abastos de Villavicencio.

Cuadro 1. Abastecimiento de alimentos en toneladas que ingresaron a los mercados mayoristas en lo corrido del 16 al 19 de diciembre (datos provisionales)

| MERCADOS MAYORISTAS | Jueves | Viernes | Sábado | Domingo | VARIACIÓN | |
|------------------------------------|---------|---------|---------|---------|---------------|---------------|
| | 16-dic. | 17-dic. | 18-dic. | 19-dic. | 19dic./18dic. | 19dic./12dic. |
| Armenia, Mercar | 390 | 393 | 305 | | -100.0% | - |
| Barranquilla, Barranquillita | 2,261 | 324 | | 324 | - | -78.9% |
| Barranquilla, Granabastos | 949 | 486 | | 486 | - | 31.4% |
| Bogotá, D.C., Corabastos | 8,442 | 9,343 | 2,583 | 4,998 | 93.5% | 153.4% |
| Bogotá, D.C., Paloquemao | 206 | 238 | 166 | | -100.0% | - |
| Bogotá, D.C., Plaza Las Flores | 209 | 193 | 191 | | -100.0% | - |
| Bogotá, D.C., Plaza Samper Mendoza | 132 | 194 | | | - | - |
| Bucaramanga, Centroabastos | 1,032 | 1,614 | 1,101 | 176 | -84.0% | -26.7% |
| Cali, Cavasa | 381 | 420 | 1,504 | 727 | -51.7% | -14.9% |
| Cali, Santa Elena | 375 | 1,424 | 185 | | -100.0% | - |
| Cartagena, Bazaruto | 1,127 | 544 | | 901 | - | -4.1% |
| Cúcuta, Cenabastos | 1,036 | 1,064 | 1,064 | 143 | -86.6% | -17.8% |
| Cúcuta, La Nueva Sexta | 196 | 192 | 192 | | -100.0% | - |
| Ibagué, Plaza La 21 | 80 | 273 | 137 | | -100.0% | - |
| Ipiales (Nariño), Centro de acopio | 106 | 291 | | | - | - |
| Manizales, Centro Galerías | 313 | 276 | | | - | - |





| MERCADOS MAYORISTAS | Jueves | Viernes | Sábado | Domingo | VARIACIÓN | |
|--|---------------|---------------|---------------|--------------|---------------|---------------|
| | 16-dic. | 17-dic. | 18-dic. | 19-dic. | 19dic./18dic. | 19dic./12dic. |
| Medellín, Central Mayorista de Antioquia | 2,125 | 2,399 | 2,192 | | -100.0% | - |
| Medellín, Plaza Minorista "José María Villa" | 515 | 534 | 519 | | -100.0% | - |
| Montería, Mercado del Sur | 118 | 188 | | | - | - |
| Neiva, Surabastos | 444 | 459 | 98 | | -100.0% | - |
| Pasto, El Potrerillo | 528 | | 463 | | -100.0% | - |
| Pereira, Mercasa | 501 | 205 | | | - | - |
| Popayán, Plaza de mercado del barrio Bolívar | 257 | 327 | | | - | - |
| Santa Marta (Magdalena) | 176 | 300 | | | - | - |
| Sincelejo, Nuevo Mercado | 247 | 194 | | 94 | - | -4.1% |
| Tunja, Complejo de Servicios del Sur | 485 | 160 | | 143 | - | -24.7% |
| Valledupar, Mercabastos | | 286 | | | - | - |
| Valledupar, Mercado Nuevo | 206 | 166 | | | - | - |
| Villavicencio, CAV | 405 | 202 | 251 | 328 | 30.7% | 13.9% |
| Total | 23,242 | 22,689 | 10,951 | 8,320 | -24.0% | 25.0% |

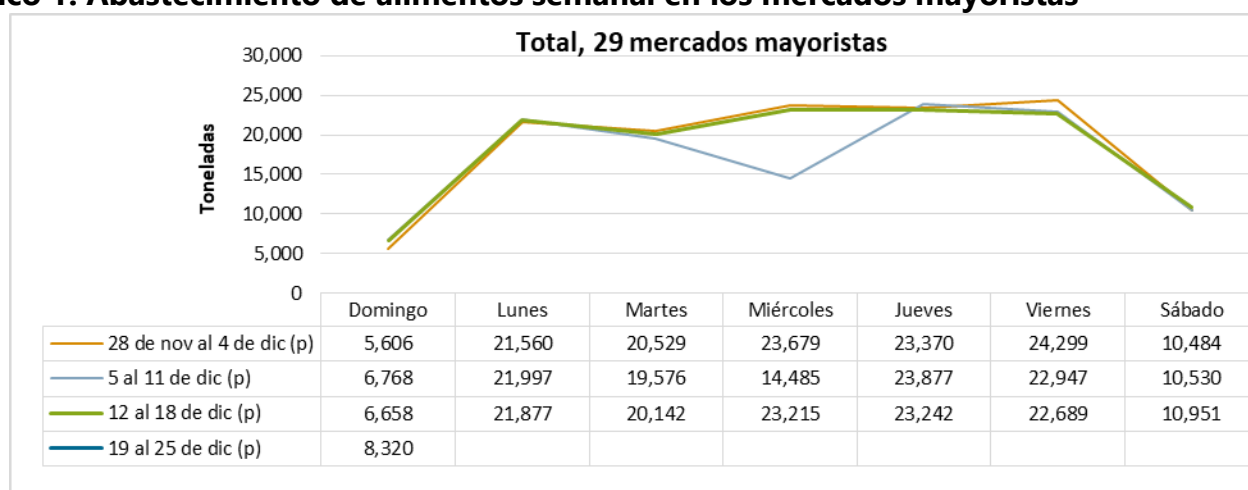
Fuente: DANE-SIPSA. Cálculos: SIPSA

Con el fin de tener mayor oportunidad en la entrega de resultados, el DANE adelanta la difusión de la información de abastecimiento con datos provisionales de la última semana. Es importante resaltar que se seguirán surtiendo diferentes procesos de validación hasta tener los resultados de carácter definitivo.

El abastecimiento para el total de los 29 mercados mayoristas que cubre el SIPSA_A y para la ciudad de Bogotá se observa en los siguientes gráficos.



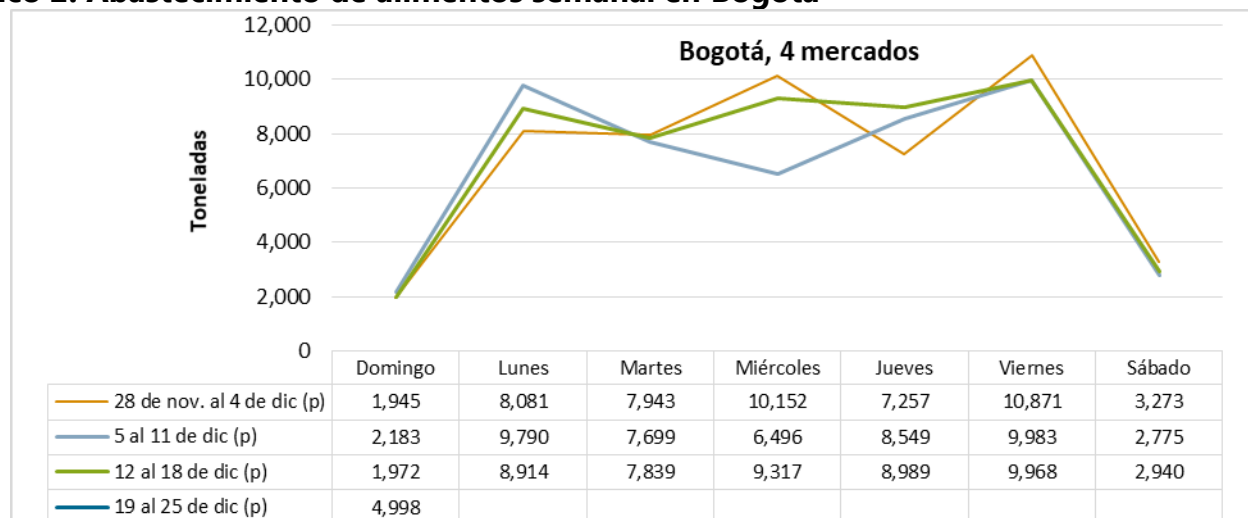
Gráfico 1. Abastecimiento de alimentos semanal en los mercados mayoristas



Fuente: DANE-SIPSA

p: información provisional.

Gráfico 2. Abastecimiento de alimentos semanal en Bogotá



Fuente: DANE-SIPSA.

p: información provisional.