



## VERDURAS Y HORTALIZAS

**El Sistema de Información de Precios y Abastecimiento del Sector Agropecuario (SIPSA) reportó hoy una reducción en las cotizaciones de la cebolla junca, el tomate y el pepino cohombro; en contraste subieron las de la cebolla cabeza blanca.**

Se reducen los precios de la cebolla junca en 18,81% en Cartagena, ya que se incrementó la oferta procedente desde Tona (Santander). El kilo se vendió a \$1.522. En Valledupar las cotizaciones se reducen en un 16,67%, es decir el kilo se ofreció a \$1.111, ya que se incrementó la oferta procedente desde Aquitania (Boyacá). De la misma forma en Bogotá, el kilo se ofreció a \$1.425, es decir un 13,42%, ya que llegó una mayor cantidad de carga desde Aquitania (Boyacá), donde están saliendo cosechas.

En Villavicencio, por ejemplo, el precio del tomate se redujo en 14,71%, ofreciéndose el kilo a \$1.812, como consecuencia del mayor abastecimiento desde Guayabetal (Cundinamarca), por nuevos ciclos de cosecha, sumado a la oferta que llegó desde Fomeque, Quetame y Cáqueza en Cundinamarca. De la misma forma, en Barranquilla el kilo se vendió a \$1.980, lo que representó un descenso del 12,00% ya que se incrementó la oferta proveniente de Girón y Piedecuesta, Santander. También bajó la cotización en Medellín debido a que llegó más cantidad de producto desde El Santuario, Marinilla Antioquia; el kilo se ofreció a \$2.025, 23,58% menos.

Igualmente, en Medellín cayeron las cotizaciones del pepino cohombro en un 21,05% pues ingreso mayor abastecimiento desde los municipios de Salgar y Dabeiba (Antioquia), donde aumento su recolección; allí el kilo se transó a \$1.500 el día de hoy. En Barranquilla bajó la cotización de este producto como consecuencia de las mayores recolecciones en Girón (Santander). El descenso fue del 16,24%, vendiéndose el kilo a \$1.650.

En cambio, en Popayán aumentaron las cotizaciones de la cebolla cabeza blanca un 28,26% y el kilo se vendió a \$1.229, debido a la reducción en las cosechas de Tuquerres y Potosí Nariño. Por su parte, en Valledupar el alza fue del 15,09% y el kilo se transó a \$1.525; según los comerciantes mayoristas esto fue ocasionado por la menor producción en el altiplano cundiboyacense.



## FRUTAS FRESCAS

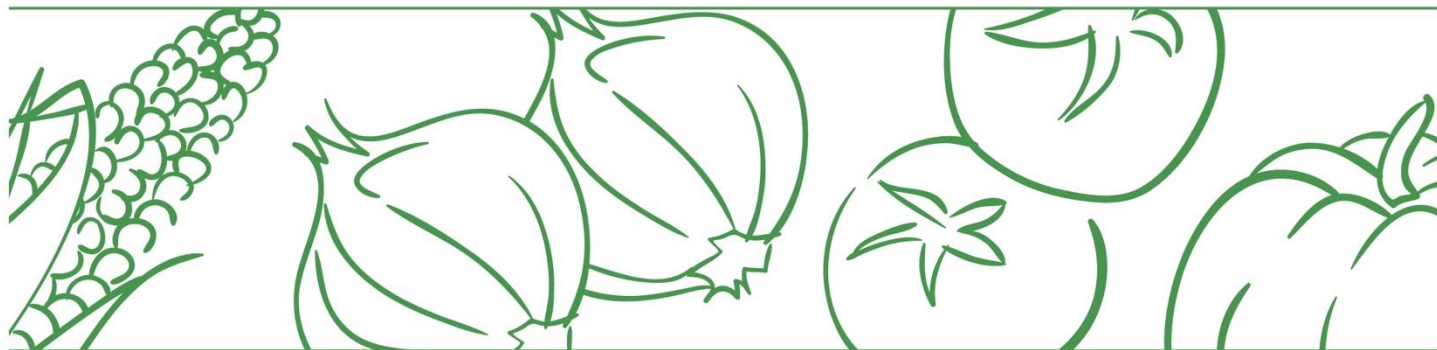
**El SIPSA reportó hoy una reducción en las cotizaciones de la guayaba, el limón común y el maracuyá, pero subieron las de la mora de Castilla.**

En Valledupar cayó el precio mayorista del limón común un 14,07%, ofreciéndose el kilo a \$2.129, como consecuencia del aumento en el volumen de cosecha en Lebrija (Santander), en donde los cultivos están iniciando un nuevo ciclo de producción. En Sincelejo se presentó el mismo comportamiento ante la mayor producción en Espinal (Tolima); allí el kilo se vendió a \$1.714, 11,11% menos. Así mismo, bajó la cotización 10,48% en la Central de Abastos de Villavicencio pues ingresó más desde Guamo, Espinal (Tolima), Puerto López y Acacías Villavicencio (Meta); el kilo se transó a \$1.880.

También bajó la cotización de la guayaba 14,00% en Villavicencio y el kilo se ofreció a \$1.075, pues hubo más oferta de primera calidad, a raíz del incremento de la cosecha en la región del Ariari. En el mercado de Mercasa, en Pereira, el descenso del 13,64% en precio se dio porque las buenas condiciones climáticas permitieron una mayor recolección en La Unión (Valle del Cauca); allí el kilo se ofreció a \$1.267.

El mismo comportamiento se registró en Pereira para el maracuyá, pues su cotización cayó 12,63% y el kilo se vendió a \$2.767. Los comerciantes afirmaron que se contó con más cantidad de fruta de primera calidad oriunda de La Unión (Valle del Cauca) y Viterbo (Caldas). Igualmente, en la Central de Abastos de Villavicencio bajó 21,82% y el kilo se vendió a \$2.150, pues se dio la salida de cosechas en los municipios de Vistahermosa, Lejanías, Acacías y Granada (Meta).

En contraste, el día de hoy subió la cotización mayorista de la mandarina 15,49% en el mercado del barrio Bolívar de Popayán y el kilo se vendió a \$1.640. Lo anterior obedeció a que se redujo la oferta procedente de La Tebaida (Quindío), donde finalizaron algunos ciclos de cosechas. Igualmente, en Mercasa, en Pereira, se presentó un alza debido a que las lluvias de semanas anteriores afectaron la producción en Viterbo (Caldas). Allí el kilo se ofreció a \$2.667, 19,40% más.



## TUBÉRCULOS

**El SIPSA informó que el día de hoy se observó una caída en el precio de la arracacha y un alza en el de la papa negra.**

En el caso de la arracacha, en Valledupar cayeron los precios un 15,38% y el kilo se negoció a \$1.650. Los comerciantes afirmaron que esto se debió a la mayor disponibilidad de la raíz oriunda de Tunja (Boyacá).

En contraste, en la Central Mayorista de Antioquia, en Medellín, subió la cotización mayorista de la papa negra un 19,39%, ya que el producto que ingresó desde San Vicente y Marinilla (Antioquia) no fue suficiente para cubrir los requerimientos de la demanda. Allí el kilo se vendió a \$2.462.

Finalmente, en el mercado de Popayán subió 14,06% el precio de la papa criolla y el kilo se ofreció a \$1.183, pues las fuertes lluvias de los últimos días en Totoró y Puracé (Cauca) han dificultado las labores de recolección. En contraste, en Medellín la cotización cayó 10,85% porque llegó más cantidad desde Sonsón, Marinilla y La Unión (Antioquia); el kilo se negoció a \$1.438.

# BOLETÍN DIARIO PRECIOS MAYORISTAS

**DANE**  
INFORMACIÓN PARA TODOS



## ABASTECIMIENTO DE ALIMENTOS

### Comportamiento del abastecimiento

A continuación, se presenta la información provisional del abastecimiento de alimentos en toneladas que ingresaron a los mercados mayoristas del 9 al 14 de diciembre teniendo en cuenta la programación de SIPSA\_A.

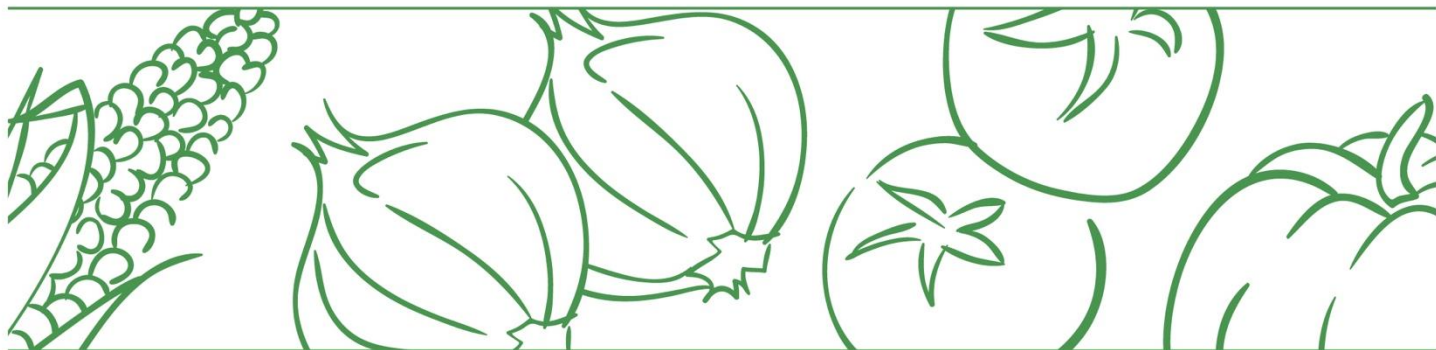
Se incluye la variación que compara el abastecimiento del martes 14 de diciembre con el día anterior y el mismo día de la semana anterior.

El acopio a los mercados mayoristas para el martes 14 de diciembre de 2021 aumentó del 2,9% con respecto al martes 7 de diciembre. Entre las centrales que registraron un mayor acopio se encuentran Granabastos y Barranquillita en Barranquilla, el Complejo de Servicios del Sur en Tunja, Cenabastos en Cúcuta, y la Central Mayorista de Antioquia en Medellín.

### Cuadro 1. Abastecimiento de alimentos en toneladas que ingresaron a los mercados mayoristas en lo corrido del 9 al 14 de diciembre (datos provisionales)

MERCADOS MAYORISTAS	Jueves	Viernes	Sábado	Domingo	Lunes	Martes	VARIACIÓN	
	9-dic.	10-dic.	11-dic.	12-dic.	13-dic.	14-dic.	14dic./13dic.	14dic./7dic.
Armenia, Mercar	291	394	250		458	207	-54.8%	-5.5%
Barranquilla, Barranquillita	2,961	603		1,532	760	1,392	83.2%	38.6%
Barranquilla, Granabastos	1,064	450		370	440	736	67.3%	80.4%
Bogotá, D.C., Corabastos	8,094	9,406	2,386	1,972	8,403	7,363	-12.4%	4.0%
Bogotá, D.C., Paloquemao	185	210	185		176	190	8.0%	-14.4%
Bogotá, D.C., Plaza Las Flores	172	179	204		190	193	1.6%	-16.5%
Bogotá, D.C., Plaza Samper Mendoza	98	188			145	93	-35.9%	-45.0%
Bucaramanga, Centroabastos	804	1,760	1,012	240	1,665	619	-62.8%	6.2%
Cali, Cavasa	287	656	1,444	854	327	1,090	233.3%	3.5%
Cali, Santa Elena	420	1,774	231		1,300	264	-79.7%	-11.7%
Cartagena, Bazurto	1,060	512		940	498	420	-15.7%	-22.5%
Cúcuta, Cenabastos	1,071	1,013	964	174	1,167	959	-17.8%	18.7%
Cúcuta, La Nueva Sexta	182	119	80		220	144	-34.5%	7.5%
Ibagué, Plaza La 21	91	313	139		104	288	176.9%	-23.8%



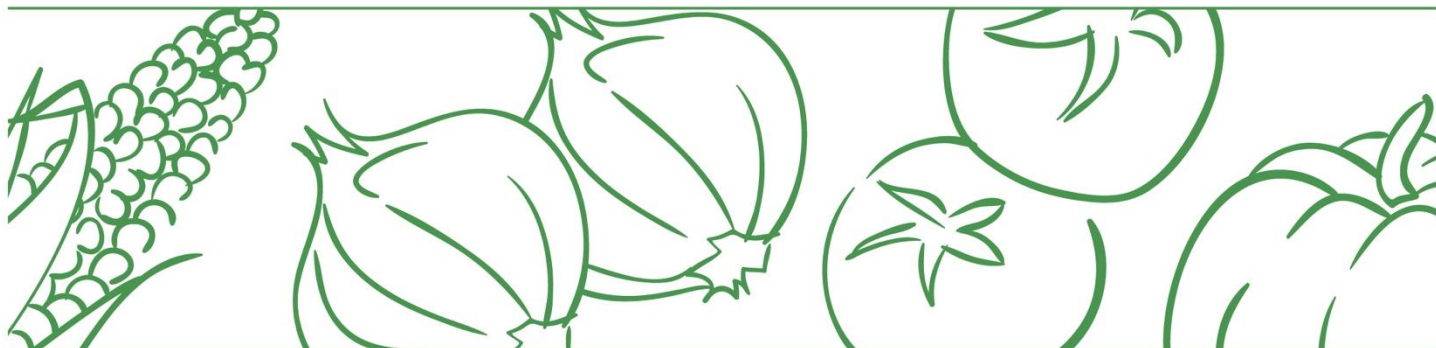


MERCADOS MAYORISTAS	Jueves	Viernes	Sábado	Domingo	Lunes	Martes	VARIACIÓN	
	9-dic.	10-dic.	11-dic.	12-dic.	13-dic.	14-dic.	14dic./ 13dic.	14dic./ 7dic.
Ipiales (Nariño), Centro de acopio	124	191			206	135	-34.5%	-12.9%
Manizales, Centro Galerías	259	235			269	221	-17.8%	-12.3%
Medellín, Central Mayorista de Antioquia	3,047	2,268	2,147		2,047	3,136	53.2%	9.2%
Medellín, Plaza Minorista "José María Villa"	638	541	578		188	531	181.7%	-21.4%
Montería, Mercado del Sur	131	172			177	94	-46.9%	-39.0%
Neiva, Surabastos	382	361	152		541	313	-42.1%	-30.9%
Pasto, El Potrerillo	574		494		517		-100.0%	-
Pereira, Mercasa	489	393			340	274	-19.4%	1.9%
Popayán, Plaza de mercado del barrio Bolívar	321	224			176	303	72.2%	-28.0%
Santa Marta (Magdalena)	158	227			252	168	-33.3%	5.0%
Sincelejo, Nuevo Mercado	100	159		98	317	266	-16.1%	-4.3%
Tunja, Complejo de Servicios del Sur	376	102		190	483	294	-39.1%	40.7%
Valledupar, Mercabastos		266			295		-100.0%	-
Valledupar, Mercado Nuevo	89	43			93	131	40.9%	3.1%
Villavicencio, CAV	409	188	264	288	123	318	158.5%	-24.8%
<b>Total</b>	<b>23,877</b>	<b>22,947</b>	<b>10,530</b>	<b>6,658</b>	<b>21,877</b>	<b>20,142</b>	<b>-7.9%</b>	<b>2.9%</b>

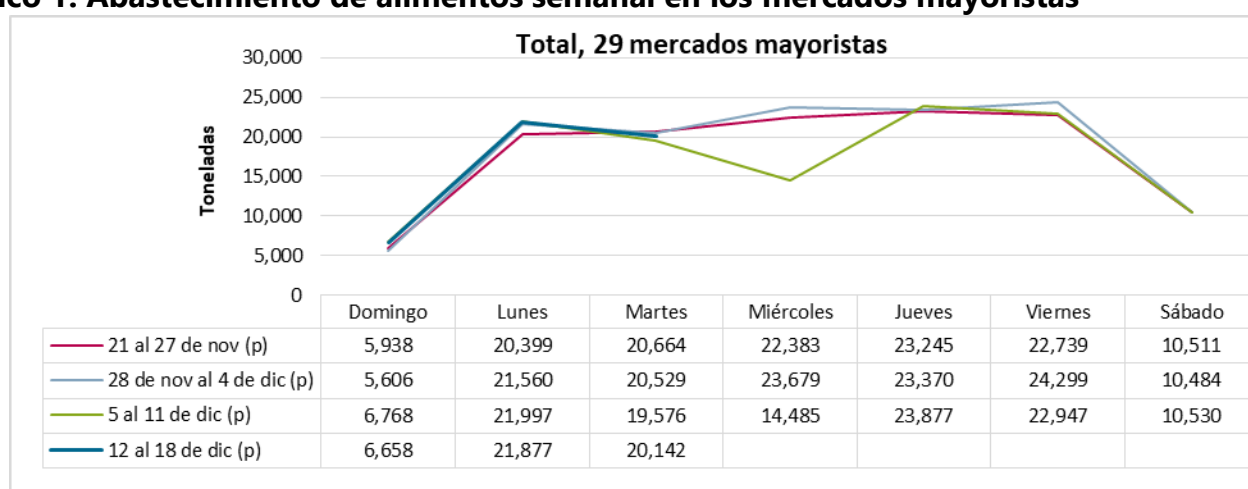
Fuente: DANE-SIPSA. Cálculos: SIPSA

Con el fin de tener mayor oportunidad en la entrega de resultados, el DANE adelanta la difusión de la información de abastecimiento con datos provisionales de la última semana. Es importante resaltar que se seguirán surtiendo diferentes procesos de validación hasta tener los resultados de carácter definitivo.

El abastecimiento para el total de los 29 mercados mayoristas que cubre el SIPSA\_A y para la ciudad de Barranquilla se observa en los siguientes gráficos.

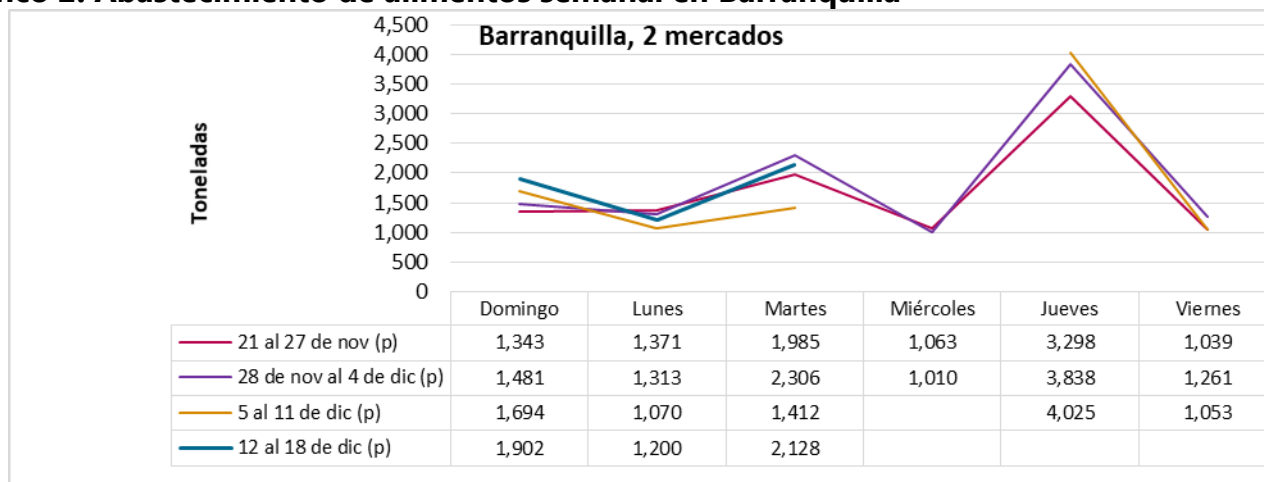


**Gráfico 1. Abastecimiento de alimentos semanal en los mercados mayoristas**



**Fuente:** DANE-SIPSA  
 p: información provisional.

**Gráfico 2. Abastecimiento de alimentos semanal en Barranquilla**



**Fuente:** DANE-SIPSA.  
 p: información provisional.