



VERDURAS Y HORTALIZAS

El Sistema de Información de Precios y Abastecimiento del Sector Agropecuario (SIPSA) registró una reducción en los precios del pepino cohombro, el pimentón, el tomate y la zanahoria. En contraste, subieron las cotizaciones de las cebollas cabezona blanca y junca, la arveja verde en vaina y el frijól verde.

En el mercado Cavasa, de Cali, por ejemplo la cotización del pepino cohombro descendió en 24,19%, vendiéndose el kilo a \$1.119; los comerciantes afirmaron que esto se debió al aumento de la oferta procedente de Pradera (Valle del Cauca). En Manizales, por su parte, la caída estuvo motivada por el buen abastecimiento desde Neira y Chinchiná (Caldas), donde las lluvias presentadas aceleran el ciclo vegetativo de los cultivos; el kilo se vendió a \$1.200, 15,79% menos. En Villavicencio también bajó el precio 14,29% debido al aumento en el abastecimiento desde zonas de cultivo en Quetame, Fómeque y Guayabetal (Cundinamarca); allí el kilo se vendió a \$1.500.

El día de hoy también cayeron los precios del pimentón 19,15% en Barranquilla, ofreciéndose el kilo a \$2.375, como consecuencia del bajo ingreso desde Girón (Santander) y Ocaña (Norte de Santander). De la misma forma, en Montería el kilo se ofreció a \$2.550, lo que representó una reducción del 16,39%, ante la salida de cosechas en El Santuario, La Unión y Marinilla (Antioquia).

En el caso del tomate, su precio bajó 33,98% en el mercado de Cavasa, en Cali, donde el kilo se vendió a \$1.575. Lo anterior obedeció a la mayor presencia de producto oriundo de Calima (Valle del Cauca). En Sincelejo el kilo se ofreció a \$1.825, 23,96% menos pues llegó abundante cantidad desde El Peñol, El Santuario (Antioquia) y Ocaña (Norte de Santander).

En cambio, en Villavicencio subió la cotización de la cebolla cabezona blanca un 22,45% y el kilo se vendió a \$1.500; esto se debió a que hubo menor ingreso de producto de primera calidad procedente de Une, Quetame Usme, Chipaque y Cáqueza (Cundinamarca). En Santa Marta se presentó el mismo comportamiento y estuvo asociado a la menor disponibilidad desde las zonas de cultivos establecidas en Tunja (Boyacá), en donde está finalizando la cosecha. Allí el alza fue del 17,78% y el kilo se ofreció a \$1.413.



FRUTAS FRESCAS

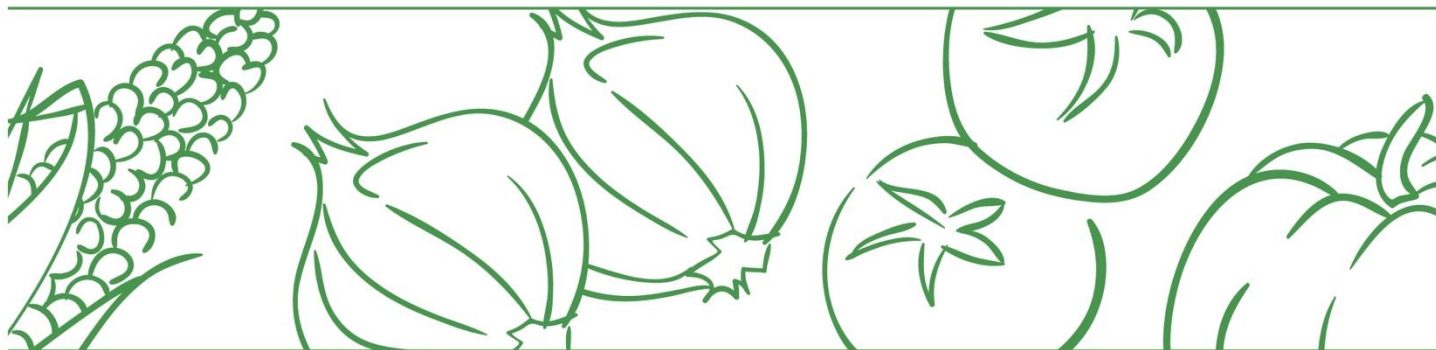
El SIPSA reportó hoy una tendencia a la baja en las cotizaciones del aguacate, el limón común y el limón Tahití; mientras tanto la piña presento un aumento en sus precios.

En Bogotá se reducen los precios de 8,91% del aguacate, dicho comportamiento se debe por la salida de nuevos cortes en cosecha en Granada y Lejanías (Meta), lo que incrementó la oferta. El kilo se ofreció a \$5.329. Igualmente, en Cali Cavasa, las cotizaciones se reducen en un 6,03%, por el incremento en el ingreso de carga desde el Departamento de Risaralda, el kilo se ofreció a \$4.229.

También se reducen los precios del limón común, en Pereira Mercasa, caen en un 18,48%, dicho comportamiento se explica por la reducción en la demanda, lo que provocó que los comerciantes redujeran las cotizaciones para poder vender el producto que llegó desde La unión (Valle del Cauca). El kilo se ofreció a \$2.500. De la misma forma, en Valledupar, se reduce el precio en un 19,64%, el kilo se ofreció a \$2.478, debido a que aumentaron las cosechas en Lebrija (Santander), en donde los cultivos están iniciando un nuevo ciclo de producción. En Sincelejo, el kilo se vendió a \$1.929, es decir un 6,90% menos, ya que se incrementó el ingreso de producto desde Espinal (Tolima).

Igualmente se reducen los precios del Limón Tahití, en Barranquilla, por ejemplo, los precios caen en un 16,08%, debido a que a que ingreso en mayor cantidad desde Lebrija, Santander, como resultado de un adelanto en las labores de recolección por parte de los productores, para minimizar perdidas que están causando el incremento de las lluvias. El kilo se ofreció a \$2.319. En Cali, también se reducen las cotizaciones en un 12,63%, debido a que se incrementó la oferta procedente desde Andalucía (Valle del Cauca). El kilo se ofreció a \$1.186.

Por otra parte, se incrementan los precios de la piña en un 7,19% en Barranquilla, debido a que se redujo el ingreso de producto de primera calidad, ya que los productores están adelantando las labores de recolección, para evitar los daños causados por el aumento de la humedad, esta fruta ingreso desde Lebrija, Santander. El kilo se ofreció a \$1.490. de la misma forma en Montería, los precios suben un 9,80%, el kilo se vendió a \$1.400, ya que se redujo el ingreso de carga desde San Juan de Urabá (Antioquia).



TUBÉRCULOS

El SIPSA registró un alza en el precio de la arracacha, la papa negra y el plátano guineo.

En Corabastos, en Bogotá, subió la cotización de la arracacha en 32,83% y el kilo se vendió a \$965, debido a la finalización de los cortes de cosecha en los cultivos de zona de producción de Cajamarca (Tolima). También se incrementó el precio en Valledupar en un 14,71% como consecuencia del bajo nivel de producto desde Boyacá; el kilo se ofreció a \$1.950.

En la Central Mayorista de Antioquia, en Medellín, aumentó el día de hoy el precio mayorista del plátano guineo y el kilo se vendió a \$1.050; lo anterior se debió a que se contó con menor ingreso desde La Merced (Caldas), Quinchía (Risaralda) y Jericó (Antioquia), En Bogotá se reportó el mismo comportamiento y estuvo asociado a los recesos en los cortes de cosecha en Viotá y Apulo (Cundinamarca). El kilo se transó a \$1.250, 10,76% más.

En cuanto a la papa negra en Barranquilla su precio subió 15,36% ante la finalización del periodo de máximo rendimiento en Tunja (Boyacá); allí el kilo se vendió a \$2.053. En Santa Marta también aumentó la cotización por el menor ingreso del tubérculo desde Boyacá. El kilo se comercializó a \$2.050, 26,54% más.



ABASTECIMIENTO DE ALIMENTOS

Comportamiento del abastecimiento

A continuación, se presenta la información provisional del abastecimiento de alimentos en toneladas que ingresaron a los mercados mayoristas del 9 al 12 de diciembre teniendo en cuenta la programación de SIPSA_A.

Se incluye la variación que compara el abastecimiento del domingo 12 de diciembre con el día anterior y el mismo día de la semana anterior.

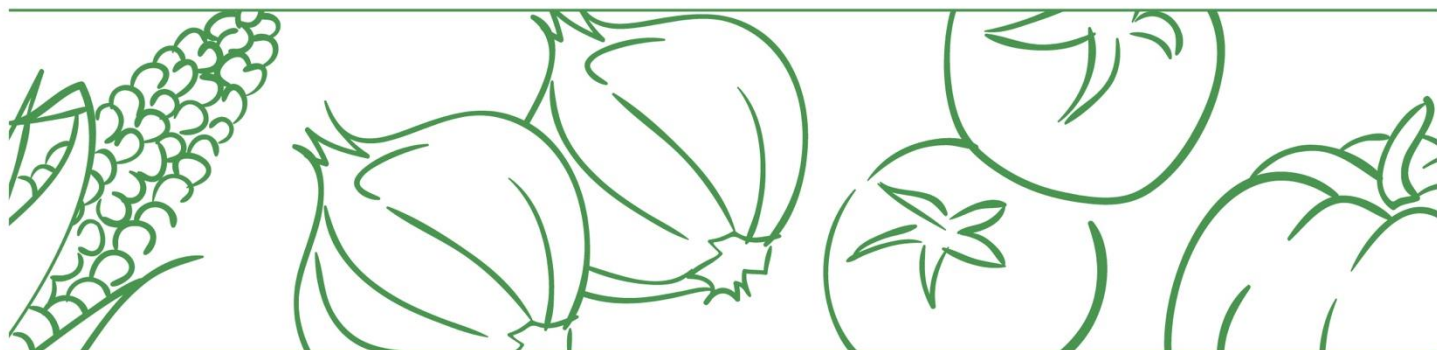
El acopio a los mercados mayoristas para el domingo 12 de diciembre de 2021 disminuyó 1,6% con respecto al domingo 5 de diciembre. Entre las centrales que registraron un menor acopio se encuentran Centroabastos en Bucaramanga, la Central de Abastos en Villavicencio, Corabastos en Bogotá, Cavasa en Cali y el Nuevo Mercado en Sincelejo.

Cuadro 1. Abastecimiento de alimentos en toneladas que ingresaron a los mercados mayoristas en lo corrido del 9 al 12 de diciembre (datos provisionales)

MERCADOS MAYORISTAS	Jueves	Viernes	Sábado	Domingo	VARIACIÓN	
	9-dic.	10-dic.	11-dic.	12-dic.	12dic./11dic.	12dic./5dic.
Armenia, Mercar	291	394	250		-100,0%	-
Barranquilla, Barranquillita	2.961	603		1.532	-	3,2%
Barranquilla, Granabastos	1.064	450		370	-	76,2%
Bogotá, D.C., Corabastos	8.094	9.406	2.386	1.972	-17,4%	-9,7%
Bogotá, D.C., Paloquemao	185	210	185		-100,0%	-
Bogotá, D.C., Plaza Las Flores	172	179	204		-100,0%	-
Bogotá, D.C., Plaza Samper Mendoza	98	188			-	-
Bucaramanga, Centroabastos	804	1.760	1.012	240	-76,3%	-17,8%
Cali, Cavasa	287	656	1.444	854	-40,9%	-6,4%
Cali, Santa Elena	420	1.774	231		-100,0%	-
Cartagena, Bazaruto	1.060	512		940	-	3,1%
Cúcuta, Cenabastos	1.071	1.013	964	174	-82,0%	14,5%

BOLETÍN DIARIO PRECIOS MAYORISTAS

DANE
INFORMACIÓN PARA TODOS



MERCADOS MAYORISTAS	Jueves	Viernes	Sábado	Domingo	VARIACIÓN	
	9-dic.	10-dic.	11-dic.	12-dic.	12dic./11dic.	12dic./5dic.
Cúcuta, La Nueva Sexta	182	119	80		-100,0%	-
Ibagué, Plaza La 21	91	313	139		-100,0%	-
Ipiales (Nariño), Centro de acopio	124	191			-	-
Manizales, Centro Galerías	259	235			-	-
Medellín, Central Mayorista de Antioquia	3.047	2.268	2.147		-100,0%	-
Medellín, Plaza Minorista "José María Villa"	638	541	578		-100,0%	-
Montería, Mercado del Sur	131	172			-	-
Neiva, Surabastos	382	361	152		-100,0%	-
Pasto, El Potrerillo	574		494		-100,0%	-
Pereira, Mercasa	489	393			-	-
Popayán, Plaza de mercado del barrio Bolívar	321	224			-	-
Santa Marta (Magdalena)	158	227			-	-
Sincedejo, Nuevo Mercado	100	159		98	-	-4,9%
Tunja, Complejo de Servicios del Sur	376	102		190	-	9,2%
Valledupar, Mercabastos		266			-	-
Valledupar, Mercado Nuevo	89	43			-	-
Villavicencio, CAV	409	188	264	288	9,1%	-16,8%
Total	23.877	22.947	10.530	6.658	-36,8%	-1,6%

Fuente: DANE-SIPSA. Cálculos: SIPSA

Con el fin de tener mayor oportunidad en la entrega de resultados, el DANE adelanta la difusión de la información de abastecimiento con datos provisionales de la última semana. Es importante resaltar que se seguirán surtiendo diferentes procesos de validación hasta tener los resultados de carácter definitivo.

El abastecimiento para el total de los 29 mercados mayoristas que cubre el SIPSA_A y para la ciudad de Bucaramanga se observa en los siguientes gráficos.



El futuro
es de todos

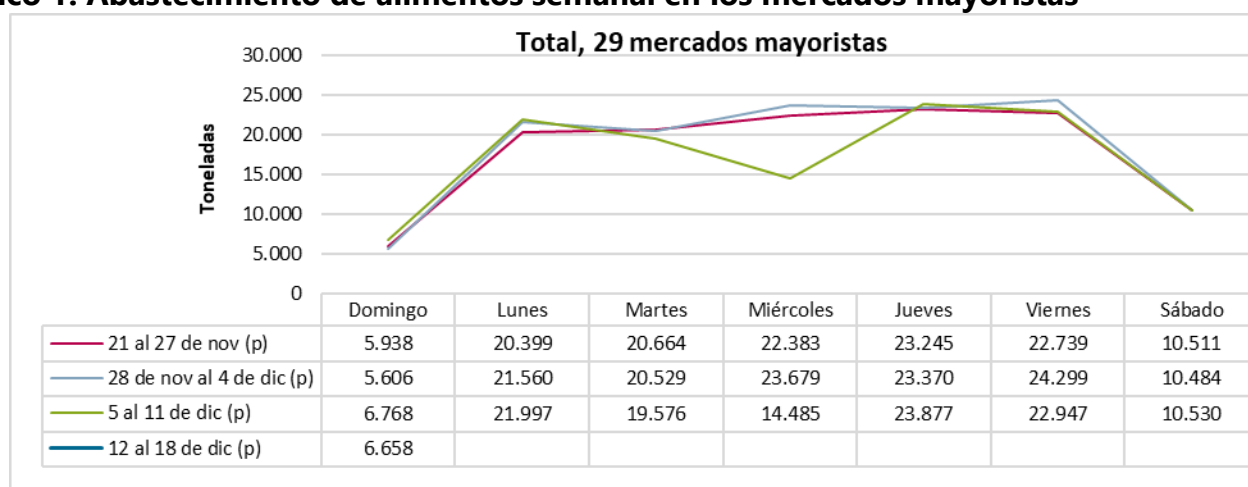
Gobierno
de Colombia

SIPSA

Sistema de Información de Precios y
Abastecimiento del Sector Agropecuario



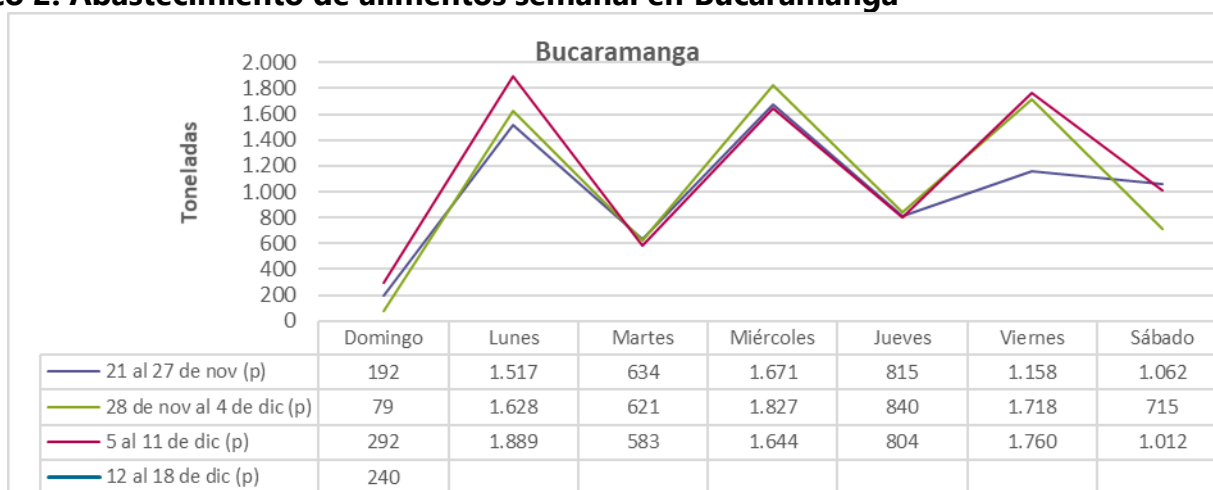
Gráfico 1. Abastecimiento de alimentos semanal en los mercados mayoristas



Fuente: DANE-SIPSA

p: información provisional.

Gráfico 2. Abastecimiento de alimentos semanal en Bucaramanga



Fuente: DANE-SIPSA.

p: información provisional.