



VERDURAS Y HORTALIZAS

El Sistema de Información de Precios y Abastecimiento del Sector Agropecuario (SIPSA) registró una reducción de los precios de la habichuela, la lechuga Batavia y el pepino cohombro.

En el caso de la habichuela se reducen los precios en un 20,80% en Bogotá, ya que se incrementó la recolección en Fusagasugá, San Bernardo y Pasca (Cundinamarca). El kilo se ofreció a \$2.979. De la misma forma en Montería, las cotizaciones caen en un 14,97%, ya que ingreso una mayor carga fresca, motivado por aumento en las labores de cosechas en la región de Marinilla en Antioquia. El kilo se ofreció a \$3.125. También en Mercasa, en la ciudad de Pereira el kilo se ofreció a \$3.600, es decir un 10,00% más, ya que se redujo la demanda, lo que obligo a los comerciantes a bajar el precio para darle salida al producto. En Tunja, los precios caen un 10,25%, vendiéndose el kilo a \$3.500, ya que se registró un mayor abastecimiento desde los municipios de La Capilla, Garagoa, Sáchica, Guateque (Boyacá), Bucaramanga y Socorro (Santander), según comentario de los comerciantes, se recolectó el mayor volumen posible con el fin de evitar pérdidas por el incremento en las lluvias.

También se presentan caídas en los precios de la lechuga Batavia, en la ciudad de Bogotá se reducen las cotizaciones en un 11,81%, el kilo se ofreció a \$1.529, ya que presentó una mayor oferta por salida de nuevos cortes de cosecha desde Mosquera, Madrid y Funza (Cundinamarca). De la misma forma en Villavicencio, los precios caen en un 6,25%, debido a que se incrementó la oferta desde Marinilla y El Santuario en Antioquia. El kilo se ofreció a \$1.250.

De la misma forma se reducen los precios del pepino cohombro en Ibagué en un 14,28%, ya que se incrementó el ingreso de carga desde el municipio de Cajamarca en el Tolima. El kilo se vendió a \$1.600. También en Montería las cotizaciones caen en un 10,00%, vendiéndose el kilo a \$1.440, ya que aumentó el ingreso de carga desde Ocaña (Norte de Santander).

En el mercado La 21 de Ibagué el alza del precio de la cebolla cabezona blanca fue del 42,81% y el kilo se vendió a \$1.423. Los comerciantes afirmaron que esto se debió a la menor oferta desde Chía y Chocontá (Cundinamarca), donde están finalizando las cosechas. De la misma forma, en Cúcuta la cotización subió 21,28% pues se contó con poco producto oriundo de Sogamoso (Boyacá); el kilo se transó a \$1.140.



FRUTAS FRESCAS

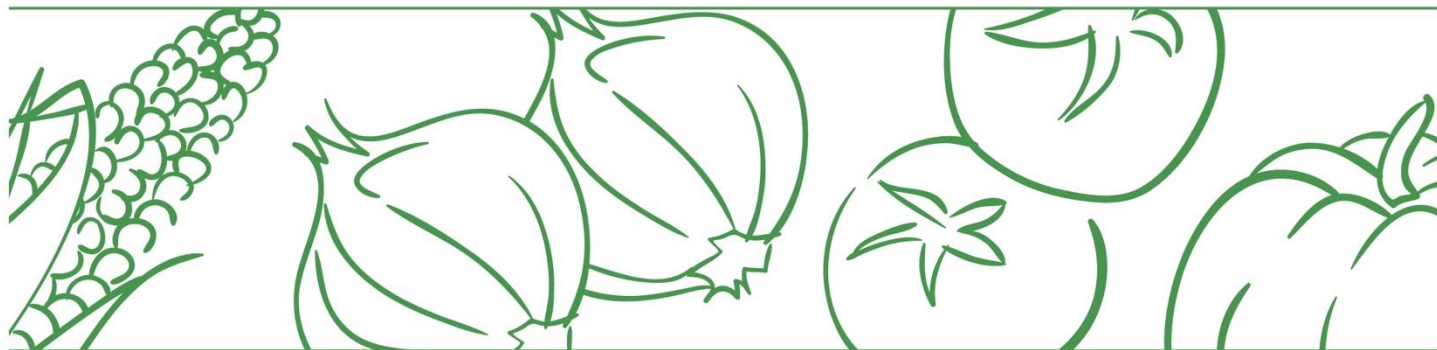
El SIPSA informó que el día de hoy subieron los precios de la guayaba y el maracuyá, mientras que bajaron los de la mandarina, la mora de Castilla y la papaya Maradol. En cambio, suben los precios de la cebolla cabezona blanca.

En el caso de la guayaba, su cotización se incrementó 17,33% en el mercado La 21 de Ibagué, donde el kilo se vendió a \$1.467. Según los comerciantes, este comportamiento se debió al menor acopio que ingreso desde el municipio de Armenia (Quindío), por la finalización de las cosechas. De la misma forma, en Neiva el kilo se ofreció a \$2.100, lo que representó un alza del 15,07% que se dio porque llegó menos cantidad desde Rivera (Huila).

Igualmente, en Ibagué subieron los precios del maracuyá por la reducción en el abastecimiento desde Falan (Tolima) y Pitalito (Huila). El kilo se vendió a \$2.267, 13,64% más.

En cambio, en el mercado del barrio Bolívar de Popayán cayeron las cotizaciones de la mandarina en un 10,13%, ofreciéndose el kilo a \$1.420, como consecuencia de la salida de cosechas en La Tebaida (Quindío). En Neiva también bajó el precio y esto se debió a que la cantidad de producto quindiano que ingresó no fue suficiente para cubrir los requerimientos de la demanda. Allí el descenso fue del 9,38% y el kilo se transó a \$1.648.

En Medellín, por su parte, se registró una reducción del precio mayorista de la mora de Castilla del 28,57%, comercializándose el kilo a \$2.750. Lo anterior obedeció al mayor ingreso del producto de primera calidad desde Aguadas (Caldas), Granada y La Ceja (Antioquia).



TUBÉRCULOS

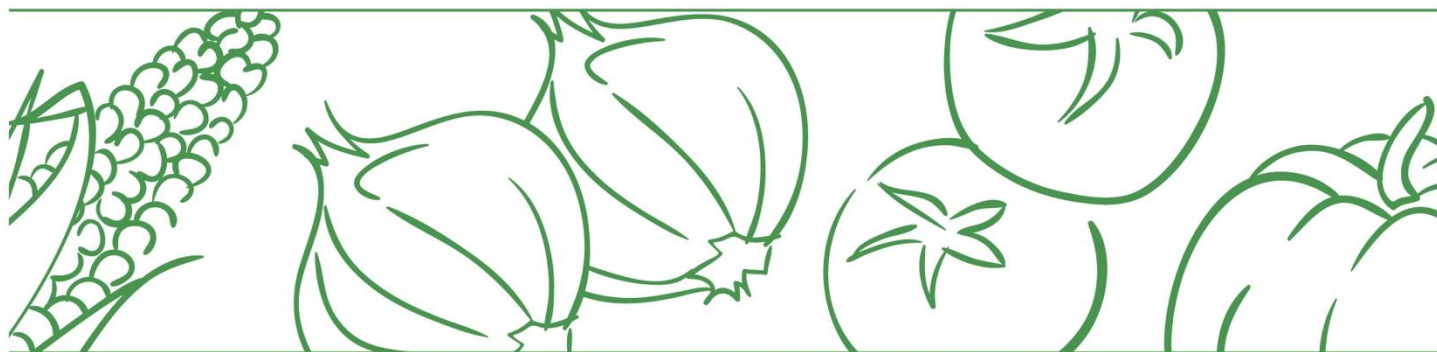
El SIPSA reportó que hoy viernes aumentaron los precios de las papas criolla y negra y el plátano hartón verde, mientras que cayeron los de la arracacha y la yuca.

En Cenasbastos en Cúcuta, por ejemplo, el kilo de papa negra se ofreció a \$2.240, 55,56% más, por la finalización de las cosechas en Chitagá (Norte de Santander) y Cerrito (Santander). De la misma forma, en Ibagué, por ejemplo, el aumento fue del 17,19%, ofreciéndose el kilo a \$2.000, como consecuencia del menor acopio desde la Sabana de Bogotá e Ipiales (Nariño).

Igualmente, en el mercado La 21 de Ibagué el alza del precio del plátano hartón verde fue del 11,56% ofreciéndose el kilo a \$1.488, ante la poca oferta desde Falan (Tolima) y Armenia (Quindío).

En contraste, bajaron los precios de la arracacha amarilla en Medellín un 27,71% y el kilo se transó a \$1.250 porque se contó con mayor ingreso del producto de primera calidad procedente desde San Vicente, Marinilla y Santuario (Antioquia). También cayó la cotización del 12,12% en Ibagué debido a la buena producción en Cajamarca (Tolima); el kilo se vendió a \$580.

Por último, en Montería cayeron los precios de la yuca debido a las mayores labores de cosechas en los municipios de Tierralta, Canalete y Montería (Córdoba). El kilo se vendió a \$1.025, lo que representó un descenso del 18,00%.



ABASTECIMIENTO DE ALIMENTOS

Comportamiento del abastecimiento

A continuación, se presenta la información provisional del abastecimiento de alimentos en toneladas que ingresaron a los mercados mayoristas del 2 al 9 de diciembre teniendo en cuenta la programación de SIPSA_A.

Se incluye la variación que compara el abastecimiento del jueves 9 de diciembre con el día anterior y el mismo día de la semana anterior.

El acopio a los mercados mayoristas para el jueves 9 de diciembre de 2021 aumentó 2,2% con respecto al jueves 2 de diciembre. Entre las centrales que registraron un mayor acopio se encuentran la Plaza Las Flores en Bogotá, La Nueva Sexta en Cúcuta, Santa Elena en Cali, Granabastos en Barranquilla, y el Mercado del Sur en Montería.

Cuadro 1. Abastecimiento de alimentos en toneladas que ingresaron a los mercados mayoristas en lo corrido del 2 al 8 de diciembre (datos provisionales)

MERCADOS MAYORISTAS	Jueves	Viernes	Sábado	Domingo	Lunes	Martes	Miércoles	Jueves	VARIACIÓN	
	2-dic.	3-dic.	4-dic.	5-dic.	6-dic.	7-dic.	8-dic.	9-dic.	9dic./8dic.	9dic./2dic.
Armenia, Mercar	420	365	228		461	219	389	291	-25.2%	-30.7%
Barranquilla, Barranquillita	3,012	741		1,484	610	1,004		2,961	-	-1.7%
Barranquilla, Granabastos	826	520		210	460	408		1,064	-	28.8%
Bogotá, D.C., Corabastos	6,895	10,326	3,000	2,183	9,191	7,077	6,253	8,094	29.4%	17.4%
Bogotá, D.C., Paloquemao	170	345	171		161	222	123	185	50.4%	8.8%
Bogotá, D.C., Plaza Las Flores	100	113	102		224	231	120	172	43.3%	72.0%
Bogotá, D.C., Plaza Samper Mendoza	92	87			214	169		98	-	6.5%
Bucaramanga, Centroabastos	840	1,718	715	292	1,889	583	1,644	804	-51.1%	-4.3%
Cali, Cavasa	308	328	1,373	912	201	1,053	845	287	-66.0%	-6.8%

BOLETÍN DIARIO PRECIOS MAYORISTAS

DANE
INFORMACIÓN PARA TODOS



Cali, Santa Elena	276	1,513	213		1,164	299	1,186	420	-64.6%	52.2%
Cartagena, Bazurto	988	615		912	434	542		1,060	-	7.3%
Cúcuta, Cenabastos	1,402	1,041	776	152	1,034	808	1,081	1,071	-0.9%	-23.6%
Cúcuta, La Nueva Sexta	104	161	93		218	134	116	182	56.9%	75.0%
Ibagué, Plaza La 21	127	313	142		101	378		91	-	-28.3%
Ipiales (Nariño), Centro de acopio	174	211			250	155	79	124	57.0%	-28.7%
Manizales, Centro Galerías	336	332			316	252	269	259	-3.7%	-22.9%
Medellín, Central Mayorista de Antioquia	2,720	2,370	2,258		1,904	2,873		3,047	-	12.0%
Medellín, Plaza Minorista "José María Villa"	669	625	408		257	675		638	-	-4.6%
Montería, Mercado del Sur	107	170			198	154	235	131	-44.3%	22.4%
Neiva, Surabastos	535	375	137		424	453	345	382	10.7%	-28.6%
Pasto, El Potrerillo	679		558		578		628	574	-8.6%	-15.5%
Pereira, Mercasa	688	451			309	269	224	489	118.3%	-28.9%
Popayán, Plaza de mercado del barrio Bolívar	328	421			194	421	304	321	5.6%	-2.1%
Santa Marta (Magdalena)	185	277			235	160		158	-	-14.6%
Sincelejo, Nuevo Mercado	358	205		103	181	278		100	-	-72.1%
Tunja, Complejo de Servicios del Sur	396	105		174	290	209	448	376	-16.1%	-5.1%
Valledupar, Mercabastos		246			277				-	-
Valledupar, Mercado Nuevo	151	106			130	127		89	-	-41.1%
Villavicencio, CAV	484	219	311	346	92	423	196	409	108.7%	-15.5%
Total	23,370	24,299	10,484	6,768	21,997	19,576	14,485	23,877	64.8%	2.2%

Fuente: DANE-SIPSA. Cálculos: SIPSA

Con el fin de tener mayor oportunidad en la entrega de resultados, el DANE adelanta la difusión de la información de abastecimiento con datos provisionales de la última semana. Es importante resaltar que se seguirán surtiendo diferentes procesos de validación hasta tener los resultados de carácter definitivo.

El abastecimiento para el total de los 29 mercados mayoristas que cubre el SIPSA_A y para la ciudad de Bogotá se observa en los siguientes gráficos.



El futuro
es de todos

Gobierno
de Colombia

SIPSA

Sistema de Información de Precios y
Abastecimiento del Sector Agropecuario

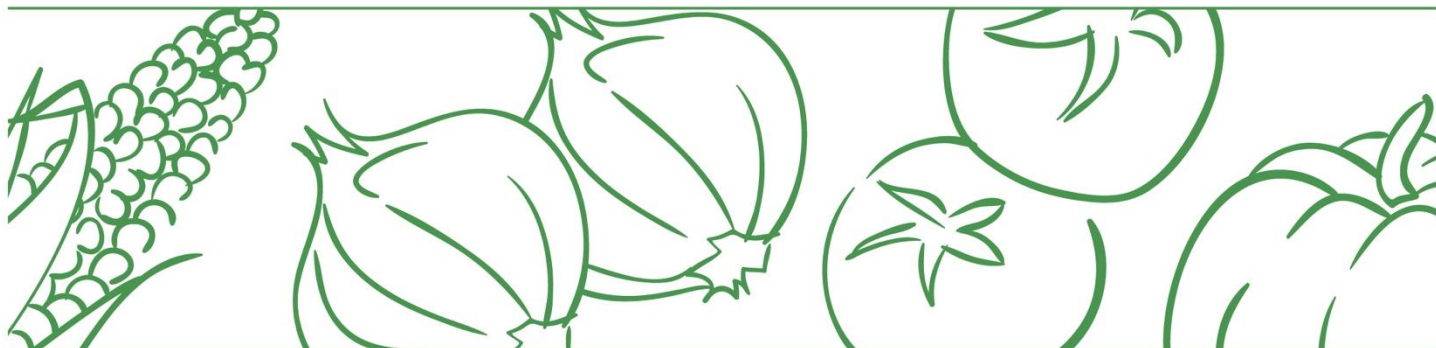
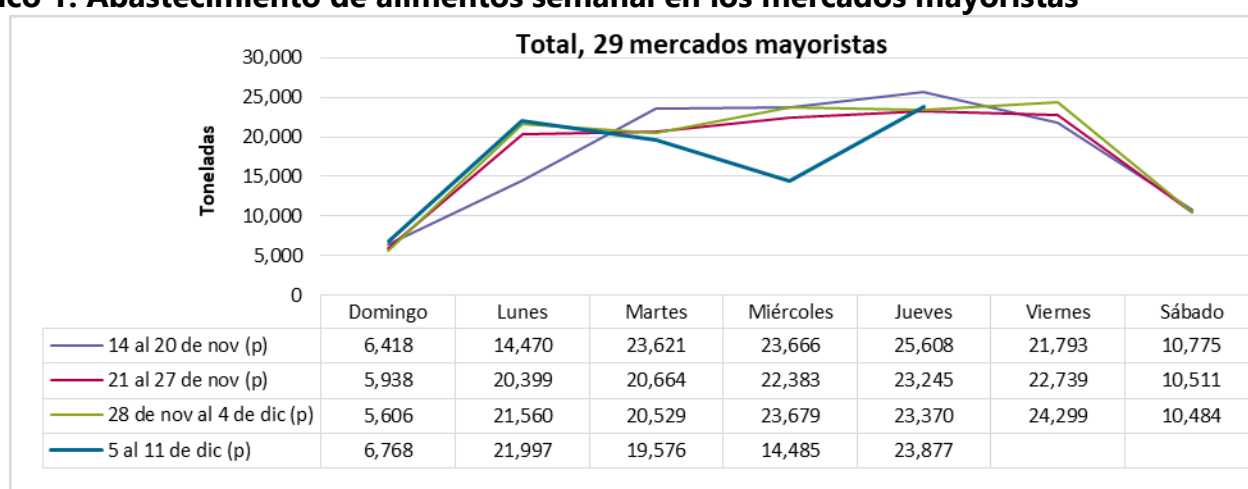


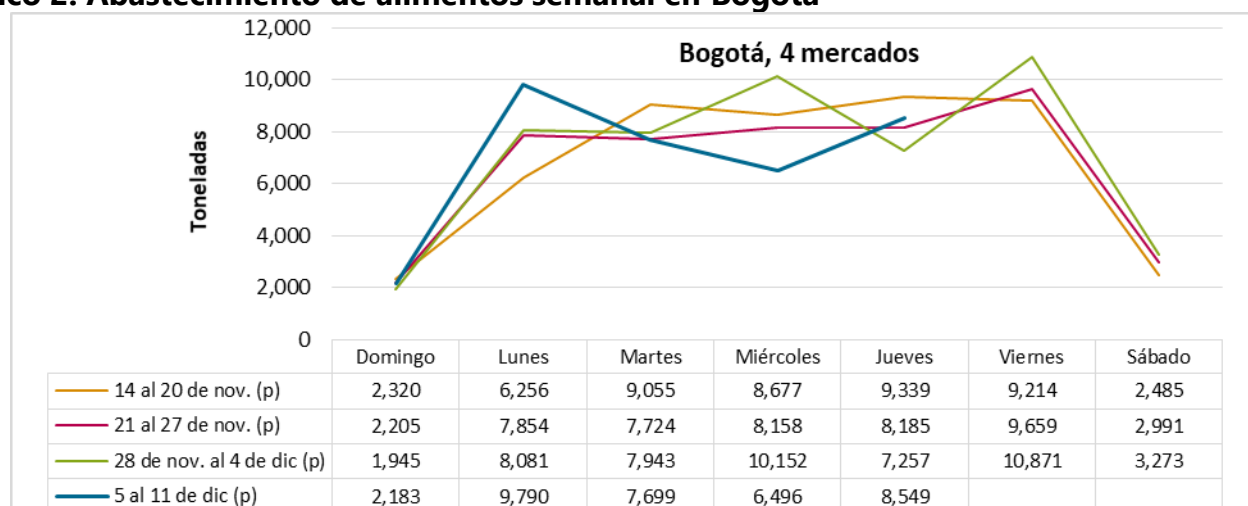
Gráfico 1. Abastecimiento de alimentos semanal en los mercados mayoristas



Fuente: DANE-SIPSA

p: información provisional.

Gráfico 2. Abastecimiento de alimentos semanal en Bogotá



Fuente: DANE-SIPSA.

p: información provisional.