



## VERDURAS Y HORTALIZAS

**El Sistema de Información de Precios y Abastecimiento del Sector Agropecuario (SIPSA) registró un incremento en los precios de la habichuela, la remolacha y la cebolla cabezona blanca.**

En el caso de la habichuela se registró un incremento en los precios del 39,57%, en Bucaramanga, ya que se redujo la recolección en Lebrija y Girón (Santander), debido a que se redujo la mano de obra disponible. El kilo se ofreció a \$3.263. Igualmente, en Cali, Cavasa las cotizaciones sube en un 11,90%, ya que se incrementó la demanda debido al aumento en su consumo en la temporada decembrina, el producto llegó desde Calima (Valle del Cauca). El kilo se ofreció a \$4.029. En Pereira, el kilo se ofreció a \$4.693, es decir un 14,29% más, ya que se registró una menor oferta procedente desde la zona rural de Pereira.

También suben los precios de la remolacha en Armenia en un 44,12%, ya que se contó con una menor cantidad de producto de primera calidad desde la Sabana de Bogotá, el kilo se vendió a \$1.307. De la misma forma en Bogotá, en Corabastos se incrementa los precios de este producto en un 20,00%, debido a que se redujo la producción desde Mosquera, Madrid, Zipaquirá y Cajicá (Cundinamarca). El kilo se vendió a \$1.000.

En el caso de la cebolla cabezona blanca, por su parte, su precio mayorista subió 25,25% en Cavasa, en Cali, debido a que se incrementó la demanda del producto que llegó desde Cundinamarca. Allí el kilo se vendió a \$1.292. En Manizales también subió la cotización pues las lluvias impidieron la recolección en Sogamoso (Boyacá). El kilo se comercializó a \$1.350, 14,89% más.

En contraste, el día de hoy cayeron las cotizaciones de la arveja verde en vaina en Bucaramanga debido al aumento en la oferta que llegó desde Ipiales (Nariño), también llegó producto desde San Gil (Santander) y Cáchira (Norte de Santander). El kilo se ofreció a \$3.275, 10,47% menos. De la misma forma en Manizales, los precios caen en un 16,46%, ya que llegó una mayor oferta de primera calidad desde Ipiales (Nariño). El kilo se ofreció a \$2.925.



## FRUTAS FRESCAS

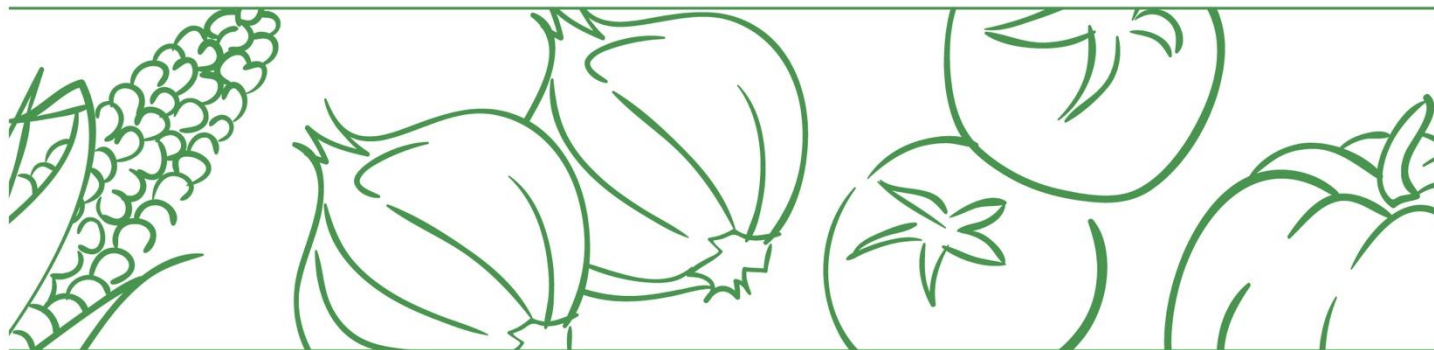
**El SIPSA reportó hoy un incremento en los precios mayoristas del maracuyá, la granadilla y el tomate de árbol, mientras que cayeron los del limón Tahití.**

En el mercado de Bucaramanga la cotización del maracuyá subió un 37,72%, ofreciéndose el kilo a \$3.833, como consecuencia de la menor recolección el día de ayer en Girón, Lebrija y Los Santos (Santander). En El Potrerillo, en Pasto, por su parte, el kilo se ofreció a \$2.750, 13,79% más, por la finalización de las cosechas en algunas zonas de cultivo de El Peñol (Nariño). De la misma forma, en Tunja, el aumento del precio fue del 16,67% y el kilo se transó a \$3.150. Los comerciantes comentaron que esto se debió al menor abastecimiento desde los municipios de Trinidad y Tauramena (Casanare).

En el caso de la granadilla, por su parte, su precio mayorista subió 12,24% en Cavasa, en Cali, debido a que se contó con un menor ingreso desde La Unión (Valle del Cauca). Allí el kilo se vendió a \$3.352. En Neiva también subió la cotización pues las lluvias afectaron la producción en Algeciras (Huila). El kilo se comercializó a \$3.333, 21,21% más.

En el mercado de Cavasa, en Cali, también se registró un incremento en la cotización del tomate de árbol, como consecuencia de la menor producción en Santa Rosa de Osos. El alza fue del 31,75% y el kilo se ofreció a \$2.371.

En contraste, el día de hoy cayeron las cotizaciones del limón Tahití en Tunja debido al buen momento productivo por el que están pasando los cultivos en Socorro, Lebrija (Santander) y El Castillo (Meta). El kilo se ofreció a \$2.273, 13,04% menos.



## TUBÉRCULOS

### **El SIPSA reportó hoy un aumento en las cotizaciones mayoristas de las papas negra y criolla.**

En el mercado de Centroabastos de Bucaramanga subió el precio de la papa negra 15,03%, ofreciéndose el kilo a \$1.875. Los comerciantes comentaron que este comportamiento se debió que las recolecciones en Ubaté (Cundinamarca) y Guaca (Santander) disminuyeron durante el día festivo. Por su parte, en Cavasa, en Cali, el aumento de la cotización obedeció a la poca oferta desde Ipiales (Nariño), a lo que se sumó la mayor demanda. El kilo se vendió a \$2.009, 18,15% menos. En el mercado de Manizales se incrementó la cotización en 11,18%, ofreciéndose el kilo a \$1.890.

En el caso de la papa criolla, por su parte, aumentó el precio 18,92% en Armenia ante el menor ingreso de producto desde la Sabana de Bogotá. El kilo se vendió a \$2.444. Igualmente, en Bucaramanga, subió la cotización pues el producto oriundo de Tona (Santander), Silos (Norte de Santander) y Simijaca (Boyacá). No fue suficiente para cubrir los requerimientos del mercado. El incremento fue del 17,02% y el kilo se vendió a \$2.475.



## ABASTECIMIENTO DE ALIMENTOS

### Comportamiento del abastecimiento

A continuación, se presenta la información provisional del abastecimiento de alimentos en toneladas que ingresaron a los mercados mayoristas del 2 al 8 de diciembre teniendo en cuenta la programación de SIPSA\_A.

Se incluye la variación que compara el abastecimiento del miércoles 8 de diciembre con el día anterior y el mismo día de la semana anterior.

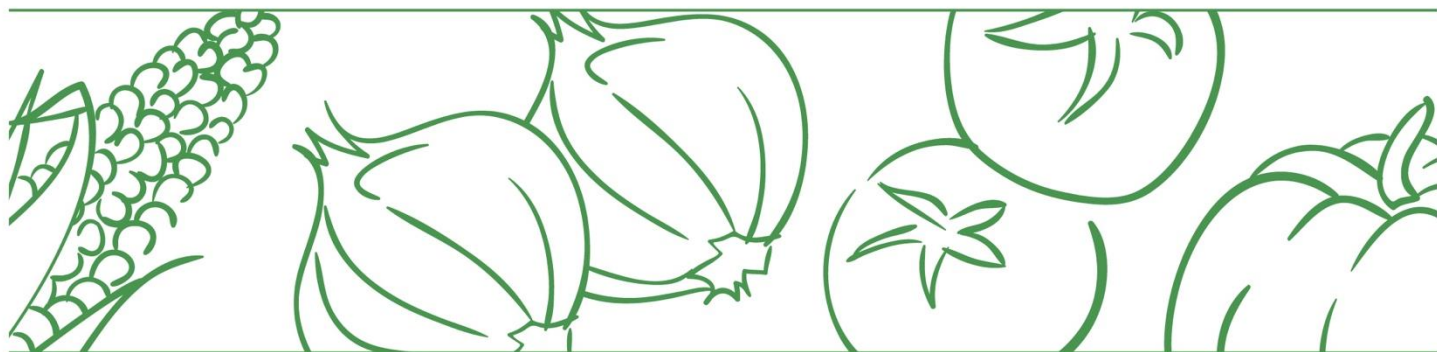
El acopio a los mercados mayoristas para el miércoles 8 de diciembre de 2021 disminuyó 38,8% con respecto al miércoles 1 de diciembre, teniendo en cuenta que el día 8 fue festivo. Entre las centrales que no registraron acopio se encuentran Barranquillita y Granabastos en Barranquilla, Plaza Samper Mendoza en Bogotá, Bazurto en Cartagena, la Central Mayorista de Antioquia y la Plaza Minorista "José María Villa" en Medellín, la plaza de Santa Marta, el Nuevo Mercado en Sincelejo, y Mercabastos y Mercado Nuevo en Valledupar.

### Cuadro 1. Abastecimiento de alimentos en toneladas que ingresaron a los mercados mayoristas en lo corrido del 2 al 8 de diciembre (datos provisionales)

MERCADOS MAYORISTAS	Jueves	Viernes	Sábado	Domingo	Lunes	Martes	Miércoles	VARIACIÓN	
	2-dic.	3-dic.	4-dic.	5-dic.	6-dic.	7-dic.	8-dic.	8dic./7dic.	8dic./1dic.
Armenia, Mercar	420	365	228		461	219	389	77,6%	1,0%
Barranquilla, Barranquillita	3.012	741		1.484	610	1.004		-100,0%	-100,0%
Barranquilla, Granabastos	826	520		210	460	408		-100,0%	-100,0%
Bogotá, D.C., Corabastos	6.895	10.326	3.000	2.183	9.191	7.077	6.253	-11,6%	-36,1%
Bogotá, D.C., Paloquemao	170	345	171		161	222	123	-44,6%	51,9%
Bogotá, D.C., Plaza Las Flores	100	113	102		224	231	120	-48,1%	-46,2%
Bogotá, D.C., Plaza Samper Mendoza	92	87			214	169		-100,0%	-100,0%
Bucaramanga, Centroabastos	840	1.718	715	292	1.889	583	1.644	182,0%	-10,0%
Cali, Cavasa	308	328	1.373	912	201	1.053	845	-19,8%	-21,6%

# BOLETÍN DIARIO PRECIOS MAYORISTAS

**DANE**  
INFORMACIÓN PARA TODOS



MERCADOS MAYORISTAS	Jueves	Viernes	Sábado	Domingo	Lunes	Martes	Miércoles	VARIACIÓN	
	2-dic.	3-dic.	4-dic.	5-dic.	6-dic.	7-dic.	8-dic.	8dic./7dic.	8dic./1dic.
Cali, Santa Elena	276	1.513	213		1.164	299	1.186	296,7%	5,6%
Cartagena, Bazaruto	988	615		912	434	542		-100,0%	-100,0%
Cúcuta, Cenabastos	1.402	1.041	776	152	1.034	808	1.081	33,8%	10,4%
Cúcuta, La Nueva Sexta	104	161	93		218	134	116	-13,4%	23,4%
Ibagué, Plaza La 21	127	313	142		101	378		-100,0%	-
Ipiales (Nariño), Centro de acopio	174	211			250	155	79	-49,0%	-26,9%
Manizales, Centro Galerías	336	332			316	252	269	6,7%	21,7%
Medellín, Central Mayorista de Antioquia	2.720	2.370	2.258		1.904	2.873		-100,0%	-100,0%
Medellín, Plaza Minorista "José María Villa"	669	625	408		257	675		-100,0%	-100,0%
Montería, Mercado del Sur	107	170			198	154	235	52,6%	10,3%
Neiva, Surabastos	535	375	137		424	453	345	-23,8%	6,8%
Pasto, El Potrerillo	679		558		578		628	-	34,8%
Pereira, Mercasa	688	451			309	269	224	-16,7%	-53,0%
Popayán, Plaza de mercado del barrio Bolívar	328	421			194	421	304	-27,8%	33,3%
Santa Marta (Magdalena)	185	277			235	160		-100,0%	-100,0%
Sincedejo, Nuevo Mercado	358	205		103	181	278		-100,0%	-100,0%
Tunja, Complejo de Servicios del Sur	396	105		174	290	209	448	114,4%	-27,0%
Valledupar, Mercabastos		246			277			-	-100,0%
Valledupar, Mercado Nuevo	151	106			130	127		-100,0%	-100,0%
Villavicencio, CAV	484	219	311	346	92	423	196	-53,7%	-25,8%
<b>Total</b>	<b>23.370</b>	<b>24.299</b>	<b>10.484</b>	<b>6.768</b>	<b>21.997</b>	<b>19.576</b>	<b>14.485</b>	<b>-26,0%</b>	<b>-38,8%</b>

Fuente: DANE-SIPSA. Cálculos: SIPSA

Con el fin de tener mayor oportunidad en la entrega de resultados, el DANE adelanta la difusión de la información de abastecimiento con datos provisionales de la última semana. Es importante resaltar que se seguirán surtiendo diferentes procesos de validación hasta tener los resultados de carácter definitivo.

El abastecimiento para el total de los 29 mercados mayoristas que cubre el SIPSA\_A y para la ciudad de Medellín se observa en los siguientes gráficos.



El futuro  
es de todos

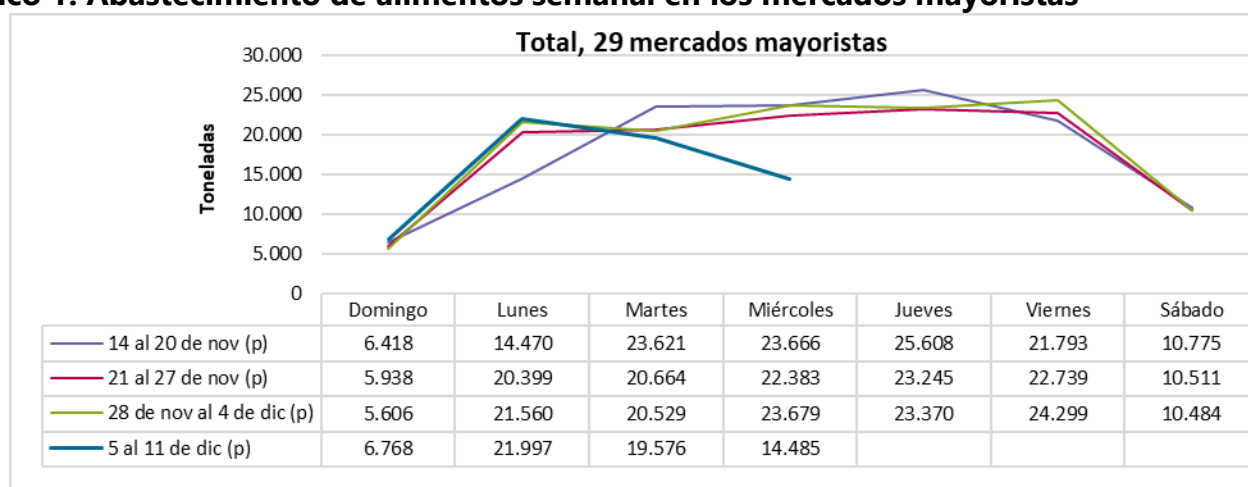
Gobierno  
de Colombia

**SIPSA**

Sistema de Información de Precios y  
Abastecimiento del Sector Agropecuario



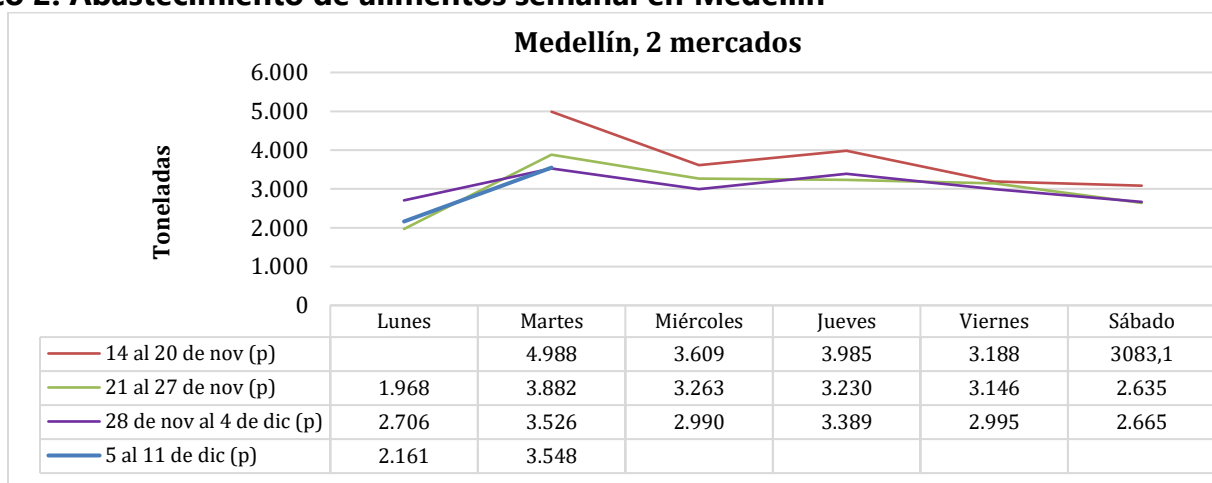
**Gráfico 1. Abastecimiento de alimentos semanal en los mercados mayoristas**



Fuente: DANE-SIPSA

p: información provisional.

**Gráfico 2. Abastecimiento de alimentos semanal en Medellín**



Fuente: DANE-SIPSA.

p: información provisional.