



## VERDURAS Y HORTALIZAS

**El Sistema de Información de Precios y Abastecimiento del Sector Agropecuario (SIPSA) reportó hoy un alza en las cotizaciones de la remolacha y la cebolla cabezona blanca. Por el contrario, bajaron los precios de la zanahoria y el pimentón.**

En la ciudad de Medellín la cotización de la remolacha subió 35,29% y el kilo se vendió a \$575. Según lo manifestado por las fuentes, este comportamiento se debió a la reducción en las actividades de recolección en las zonas de cultivo de Marinilla, El Santuario y El Carmen de Viboral (Antioquia). Igualmente, el precio de esta hortaliza subió 14,66% en Bogotá, donde el kilo se transó a \$792. Esto, en respuesta a la mayor demanda y al bajo nivel de abastecimiento del producto oriundo de Mosquera, Zipaquirá y Cajicá (Cundinamarca).

En relación a la cebolla cabezona blanca, su precio sufrió un incremento del 15,69% en Ibagué, comercializándose el kilo a \$2.360. Esta situación se dio a raíz de la baja oferta de producto proveniente de Fusagasugá (Cundinamarca).

De forma contraria, la cotización de la zanahoria se redujo en un 34,07% en Villavicencio, ofreciéndose el kilo a \$1.250. De acuerdo con lo indicado por los comerciantes, esta tendencia se dio como resultado del aumento en la disponibilidad de producto de primera calidad oriundo de Chipaque, Fusagasugá, Chía y Zipaquirá (Cundinamarca).

Por su parte, el kilo de pimentón se ofertó a \$1.786 en la ciudad de Tunja, significando un descenso en su cotización del 13,04%. Esto, ante el mayor volumen de carga ingresado desde Garagoa, Sáchica, La Capilla (Boyacá), Los Santos, Socorro y Lebrija (Santander).

Finalmente, el precio mayorista del chócolo mazorca tuvo un comportamiento variado, ya que aumentó 43,90% en Popayán debido a la finalización de grandes ciclos de producción en plantaciones establecidas en Piendamó y Morales (Cauca). En cambio, bajó 14,77% en Bogotá en respuesta al aumento del volumen de producto en bodega ante el inicio de nuevas recolecciones en zonas de producción de Madrid, Mosquera y Cabrera (Cundinamarca). En el primer caso, el kilo se vendió a \$843 y, en el segundo, a \$1.875.



## FRUTAS FRESCAS

**El SIPSA reportó que el día de hoy se evidenció un incremento en los precios del maracuyá, el mango Tommy y el limón común. Por el contrario, cayeron las cotizaciones de la guayaba.**

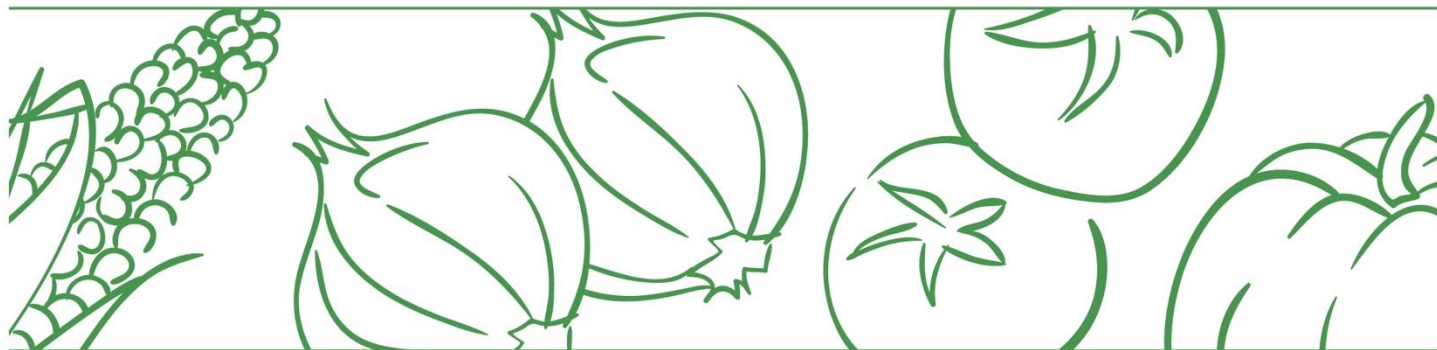
La cotización mayorista del maracuyá tuvo un incremento del 16,96% en la ciudad de Sincelejo, donde el kilo se ofertó a \$3.333. Según las fuentes consultadas, esta tendencia se dio como consecuencia de la terminación de las cosechas en Dabeiba (Antioquia). Así mismo, el precio de esta fruta subió 14,75% en Villavicencio, comercializándose el kilo a \$3.500. Esta situación se debió a la baja disponibilidad de carga proveniente de Lejanías, Granada, Cubarral, Acacias, Puerto Lleras y Puerto López (Meta), a lo que se sumó el aumento de los despachos hacia Corabastos en Bogotá.

Por su parte, el precio del mango Tommy ascendió 14,08% en Medellín, donde el kilo se transó a \$4.050. De acuerdo con lo comunicado por los comerciantes, este comportamiento obedeció al bajo volumen de producto ingresado desde La Mesa (Cundinamarca), el cual no fue suficiente para cubrir la alta demanda registrada durante la jornada.

En cuanto al limón común, el kilo se vendió a \$3.714 en Montería, traducándose en un alza del 12,19% en su cotización. Esta situación se dio debido a la disminución de las labores de cosecha en las zonas de cultivo de Espinal y El Guamo (Tolima) y a la baja oferta de producto regional.

En contraste, la cotización de la guayaba cayó 16,67% en la ciudad de Neiva, donde el kilo se ofreció a \$2.000. Esto, como resultado del aumento de la producción en las zonas de cultivo del municipio de Rivera (Huila).

Por último, el precio de la mora de Castilla evidenció un comportamiento variado, aumentando 19,15% en Popayán y bajando 24,00% en Neiva. En el primer caso, el kilo se vendió a \$4.480 y el alza se debió a la finalización de los ciclos de cosecha en la zona rural de la ciudad, así como en La Argentina (Huila). En el segundo, el kilo se transó a \$3.040 y la reducción obedeció al aumento en los niveles de producción en los municipios de La Plata y Algeciras (Huila).



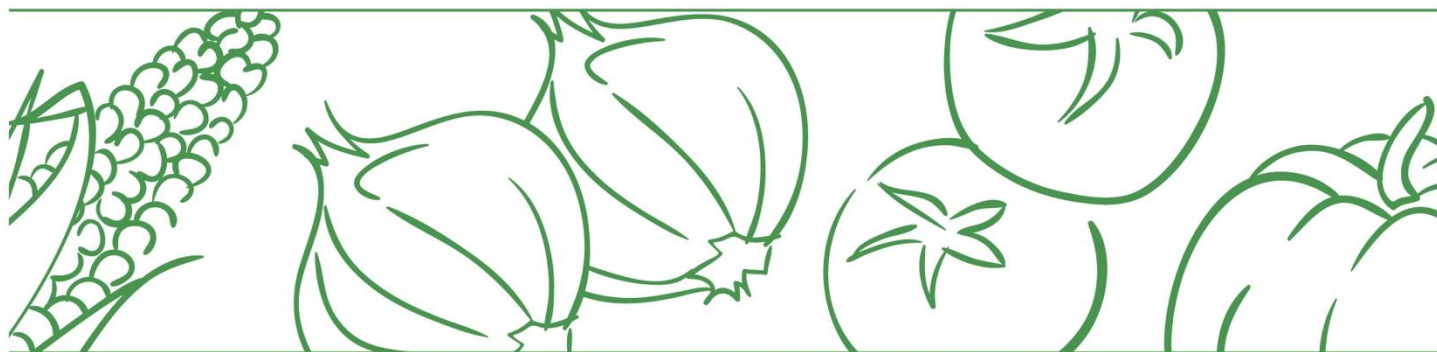
## TUBÉRCULOS

**Hoy, el SIPSA reportó un incremento en los precios de la papa negra, la papa criolla y la yuca.**

La cotización mayorista de la papa negra registró un incremento del 21,50% en Cartagena, donde el kilo se ofreció a \$3.250. Según las fuentes consultadas, este comportamiento se debe a que se redujo el ingreso de producto desde la Sábana de Bogotá. Así mismo, el precio de este tipo de papa subió 32,67% en Popayán, comercializándose el kilo a \$3.350. Esta situación se debió a la reducción de la oferta procedente de Ipiales (Nariño) donde han terminado los ciclos de cosechas. También en Barranquilla el incremento de las cotizaciones fue de 17,88%, es decir le kilo se vendió a \$2.813, ya que se redujo la oferta que llegó desde Tunja (Boyacá).

Por su parte, el precio de la papa criolla ascendió 18,52% en Cartagena, donde el kilo se transó a \$4.267. De acuerdo con lo comunicado por los comerciantes, por una menor producción desde la Sabana de Bogotá. Así mismo, en Medellín, los precios suben en un 9,19%, debido a que se presentó una reducción en el abastecimiento desde Sonsón, La Unión, El Carmen de Viboral y San Vicente Ferrer (Antioquia), de la misma forma se registró un incremento en la demanda del producto.

En cuanto a la yuca, el kilo se vendió a \$2.480 en Neiva, traduciéndose en un alza del 9,73% en su cotización. Esta situación se dio debido a que se redujo el ingreso de producto desde Armenia (Quindío). También en Valledupar los precios suben en 7,14%, ya que llegó una menor cantidad desde Plato y Ariguaní (Magdalena). El kilo se ofreció a \$1.406.



## ABASTECIMIENTO DE ALIMENTOS

### Comportamiento del abastecimiento

A continuación, se presenta la información provisional del abastecimiento de alimentos en toneladas que ingresaron a los mercados mayoristas del 27 de enero al 3 de febrero de 2022 teniendo en cuenta la programación de SIPSA\_A.

Se incluye la variación que compara el abastecimiento del jueves 3 de febrero con el día anterior y el mismo día de la semana anterior.

El acopio a los mercados mayoristas para el jueves 3 de febrero aumentó 1,8% con respecto al jueves 27 de enero de 2022. Entre las centrales que registraron un mayor abastecimiento se encuentran La Nueva Sexta en Cúcuta, Bazurto en Cartagena, Centroabastos en Bucaramanga, Mercar en Armenia, y el Centro de acopio en Ipiales (Nariño).

**Cuadro 1. Abastecimiento de alimentos en toneladas que ingresaron a los mercados mayoristas en lo corrido del 27 de enero al 3 de febrero de 2022 (datos provisionales)**

Mercado mayorista	Jueves	Viernes	Sábado	Domingo	Lunes	Martes	Miércoles	Jueves	VARIACIÓN	
	27-ene.	28-ene.	29-ene.	30-ene.	31-ene.	1-feb.	2-feb.	3-feb.	3feb./ 2feb.	3feb./ 27ene.
Armenia, Mercar	310	367	240		463	209	377	385	2,1%	24,2%
Barranquilla, Barranquillita	2.520	712		1.147	904	1.545	915	2.197	140,1%	-12,8%
Barranquilla, Granabastos	803	420		297	392	781	486	854	75,7%	6,4%
Bogotá, D.C., Corabastos	7.744	8.743	2.445	1.929	8.517	8.038	8.064	8.067	0,0%	4,2%
Bogotá, D.C., Paloquemao	201	204	136		130	218	146	86	-41,1%	-57,2%
Bogotá, D.C., Plaza Las Flores	172	104	145		126	133	132	140	6,1%	-18,6%
Bogotá, D.C., Plaza Samper Mendoza	191	143			191	95	122	41	-66,4%	-78,5%
Bucaramanga, Centroabastos	747	1.351	845	184	1.901	557	1.358	1.121	-17,5%	50,1%
Cali, Cavasa	283	367	1.455	524	309	1.134	819	230	-71,9%	-18,7%
Cali, Santa Elena	410	1.445	122		1.083	352	1.409	308	-78,1%	-24,9%
Cartagena, Bazurto	871	941	214	952	722	950	647	1.411	118,1%	62,0%
Cúcuta, Cenabastos	816	1.042	520	163	1.505	722	1.049	838	-20,1%	2,7%
Cúcuta, La Nueva Sexta	89	76	172		72	124	72	218	202,8%	144,9%
Ibagué, Plaza La 21	144	270	120		109	346		134	-	-6,9%
Ipiales (Nariño), Centro de acopio	64	190			190	74	68	74	8,8%	15,6%
Manizales, Centro Galerías	246	272			317	214	282	224	-20,6%	-8,9%

# BOLETÍN DIARIO PRECIOS MAYORISTAS

**DANE**  
INFORMACIÓN PARA TODOS



Medellín, Central Mayorista de Antioquia	2.622	2.520	2.287		2.429	2.795	2.653	2.630	-0,9%	0,3%
Medellín, Plaza Minorista "José María Villa"	599	491	682		184	802	554	645	16,3%	7,6%
Montería, Mercado del Sur	143	176			242	83	169	87	-48,5%	-39,2%
Neiva, Surabastos	573	288	82		524	289	421	460	9,3%	-19,7%
Pasto, El Potrerillo	454		419		315		638	506	-20,7%	11,5%
Pereira, Mercasa	666	345	120		404	350	708	462	-34,7%	-30,6%
Popayán, Plaza de mercado del barrio Bolívar	207	324			194	323	243	186	-23,5%	-10,1%
Santa Marta (Magdalena)	136	188			209	149	228	123	-46,1%	-9,6%
Sincelejo, Nuevo Mercado	308	193		142	194	276	200	332	66,0%	7,8%
Tunja, Complejo de Servicios del Sur	435	87		158	618	172	694	478	-31,1%	9,9%
Valledupar, Mercabastos	0	281			250		242		-100,0%	-
Valledupar, Mercado Nuevo	206	85			111	107	110	125	13,6%	-39,3%
Villavicencio, CAV	512	135	220	327	80	377	162	519	220,4%	1,4%
<b>Total</b>	<b>22.472</b>	<b>21.760</b>	<b>10.224</b>	<b>5.823</b>	<b>22.685</b>	<b>21.216</b>	<b>22.968</b>	<b>22.881</b>	<b>-0,4%</b>	<b>1,8%</b>

Fuente: DANE-SIPSA. Cálculos: SIPSA

Con el fin de tener mayor oportunidad en la entrega de resultados, el DANE adelanta la difusión de la información de abastecimiento con datos provisionales de la última semana. Es importante resaltar que se seguirán surtiendo diferentes procesos de validación hasta tener los resultados de carácter definitivo.

El abastecimiento para el total de los 29 mercados mayoristas que cubre el SIPSA\_A y para la ciudad de Cúcuta se observa en los siguientes gráficos.



El futuro  
es de todos

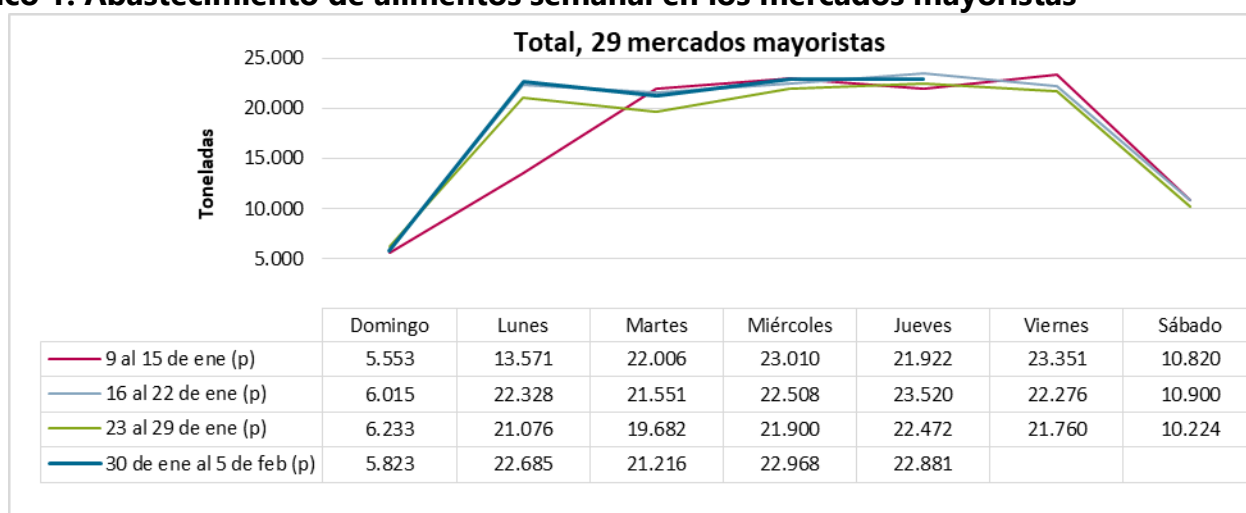
Gobierno  
de Colombia

**SIPSA**

Sistema de Información de Precios y  
Abastecimiento del Sector Agropecuario

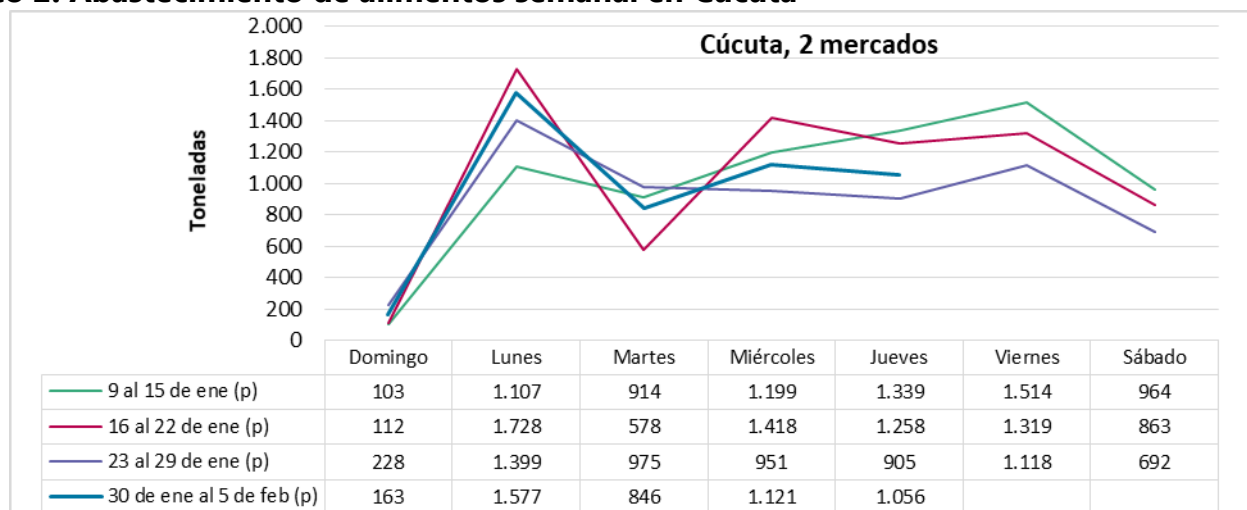


**Gráfico 1. Abastecimiento de alimentos semanal en los mercados mayoristas**



Fuente: DANE-SIPSA  
 p: información provisional.

**Gráfico 2. Abastecimiento de alimentos semanal en Cúcuta**



Fuente: DANE-SIPSA.  
 p: información provisional.