



VERDURAS Y HORTALIZAS

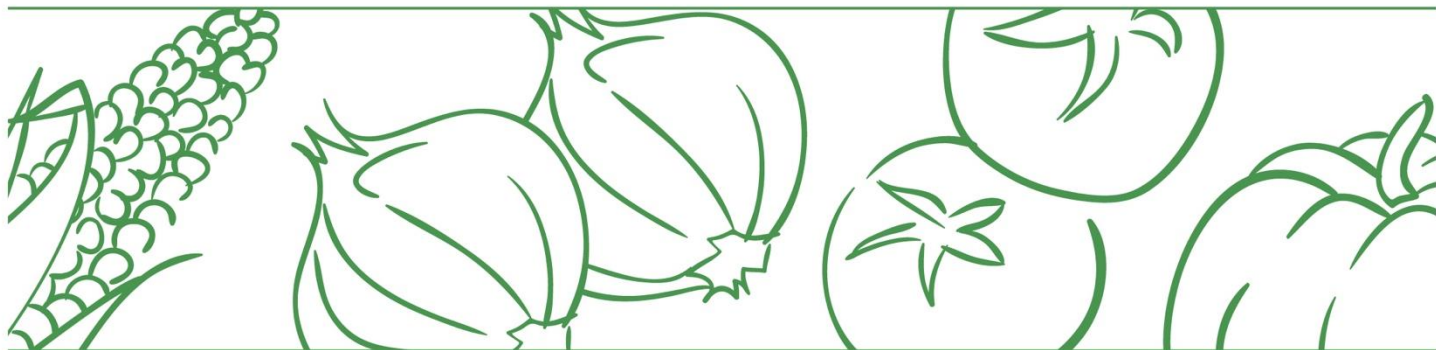
El Sistema de Información de Precios y Abastecimiento del Sector Agropecuario (SIPSA) reportó hoy un alza en las cotizaciones de la zanahoria, la habichuela y el chόcolo mazorca. En contraste, la lechuga Batavia registró reducciones en su precio.

En la jornada de hoy, debido a la disminuci3n en la oferta de primera calidad desde Quetame, Ubaque, Madrid, C4queza y Chipaque (Cundinamarca), el precio de la zanahoria subi3 111% en Villavicencio (CAV) y se cotiz3 el kilo a \$2.021. En Barranquilla (Barranquillita) se present3 un incremento de 17% luego de que se presentara un menor acopio de producto desde Tunja (Boyac4). El kilo se trans3 a \$1.819. De igual manera, en Sincelejo (Nuevo Mercado) esta alza fue de 11%, alcanzando los \$1.250, esto se dio por una menor disponibilidad de este alimento proveniente desde las zonas de cultivo del oriente antioqueño.

Mientras tanto, la habichuela increment3 su precio 24% en Pereira (Mercasa) en donde se vendi3 a \$3.960 el kilo, debido a una menor recolecci3n en las zonas productoras de la capital de Risaralda y en Alcal4 (Valle del Cauca). En Valledupar subi3 14% la cotizaci3n de esta verdura alcanzando los \$4.750 por kilo; este aumento fue causado por el menor volumen de carga que ingres3 desde La Mesa de Los Santos (Santander).

En Barranquilla (Barranquillita) el precio del chόcolo mazorca aument3 14% y se vendi3 el kilo a \$1.556, por la finalizaci3n de los ciclos de cosecha en Mar4a La Baja (Bolívar).

En contraste, la cotizaci3n de la lechuga Batavia baj3 22% en la Plaza de Mercado del Barrio Bol4var en Popay4n, en donde se trans3 a \$1.115 el kilo, gracias a un aumento en la oferta de la hortaliza procedente de Ipiales, as4 como de Imu3s (Nariño). En Bogot4 (Corabastos) el precio de este alimento baj3 12% y se vendi3 a \$975 el kilo; esta reducci3n fue causada por un mayor acopio desde Mosquera, Madrid, Facativ4, Cajic4 y Funza (Cundinamarca).



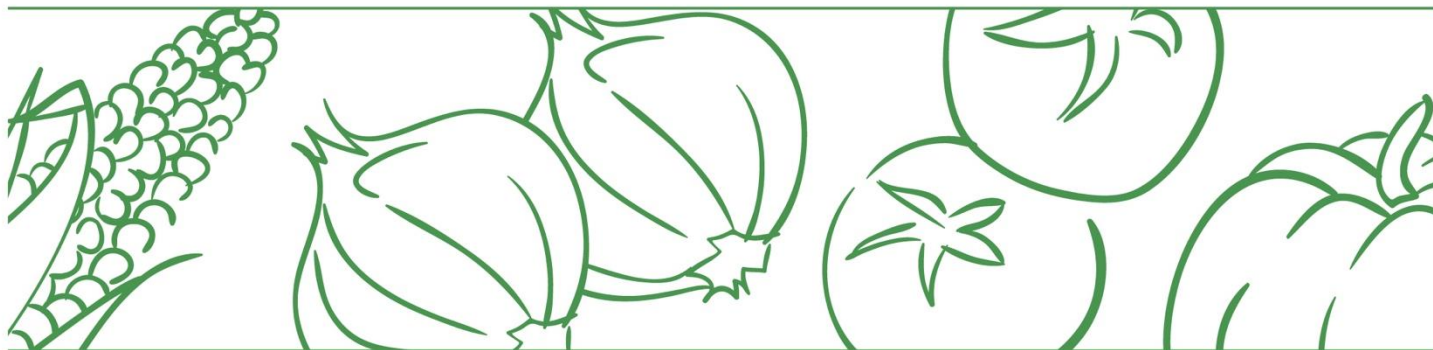
FRUTAS FRESCAS

Según el Sistema de Información de Precios y Abastecimiento del Sector Agropecuario – SIPSA, en la jornada de hoy se presentó un aumento en el precio de la guayaba y la naranja. Mientras tanto, el banano registró reducción en su cotización.

En primer lugar, la cotización de la guayaba registró un incremento del 21% en su precio en la central de Corabastos de la capital del país, en donde se negoció a \$1.991 el kilo, como consecuencia de una menor oferta del producto proveniente desde Granada, San Martín y Lejanías (Meta).

De otro lado, el precio de la naranja presentó un aumento del 14% en Valledupar (Mercabastos) en donde el kilo se vendió a \$1.773, ante el menor volumen del acopio de este cítrico que ingresó desde Lebrija (Santander).

Por el contrario, el precio del banano, en Montería (Mercado del Sur) presentó una reducción del 11%, comercializándose a \$1.125 el kilo, gracias a un incremento en la oferta desde las zonas de cultivo de San Juan de Urabá (Antioquia).



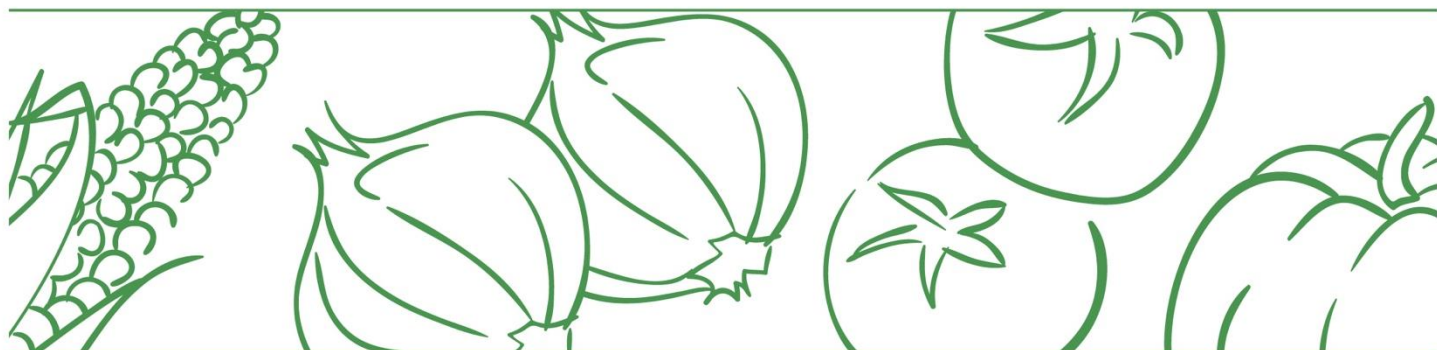
TUBÉRCULOS

El Sistema de Información de Precios y Abastecimiento del Sector Agropecuario (SIPSA) reportó hoy un alza en las cotizaciones del plátano hartón verde y la yuca.

El día de hoy, en Pereira (Mercasa) el precio del plátano hartón verde subió 18% vendiéndose a \$1.933 el kilo; esto fue causado por una menor oferta proveniente desde Pereira (Risaralda), Alcalá (Valle del Cauca) y Belalcázar (Caldas).

Así mismo, la yuca aumentó en 13% su precio en Barranquilla (Barranquillita), alcanzando los \$1.939 por kilo. Este incremento se dio por la finalización de los ciclos productivos en las zonas de cultivo de Tierralta (Córdoba)

Por otro lado, la cotización de la papa criolla aumentó 32% en Villavicencio (CAV) en donde se transó a \$3.575 el kilo, luego de que se presentara un menor abastecimiento desde Une, Fosca Chipaque, Quetame, Ubaque y Cáqueza (Cundinamarca). Por su parte, en la Plaza de Mercado del Barrio Bolívar en Popayán, el precio de este tubérculo subió un 20% a causa de la reducción en su oferta proveniente de Totoro (Cauca), vendiéndose a el kilo a \$1.992. Sin embargo, en Valledupar, bajó un 15% la cotización de la papa criolla que se comercializó a \$4.325 por kilo, gracias al mayor acopio desde Tunja (Boyacá).



ABASTECIMIENTO DE ALIMENTOS

Comportamiento del abastecimiento

A continuación, se presenta la información provisional del abastecimiento de alimentos en toneladas que ingresaron a los mercados mayoristas del 24 de febrero al 1 de marzo de 2022 teniendo en cuenta la programación de SIPSA_A.

Se incluye la variación que compara el abastecimiento del martes 1 de marzo con el día anterior y el mismo día de la semana anterior.

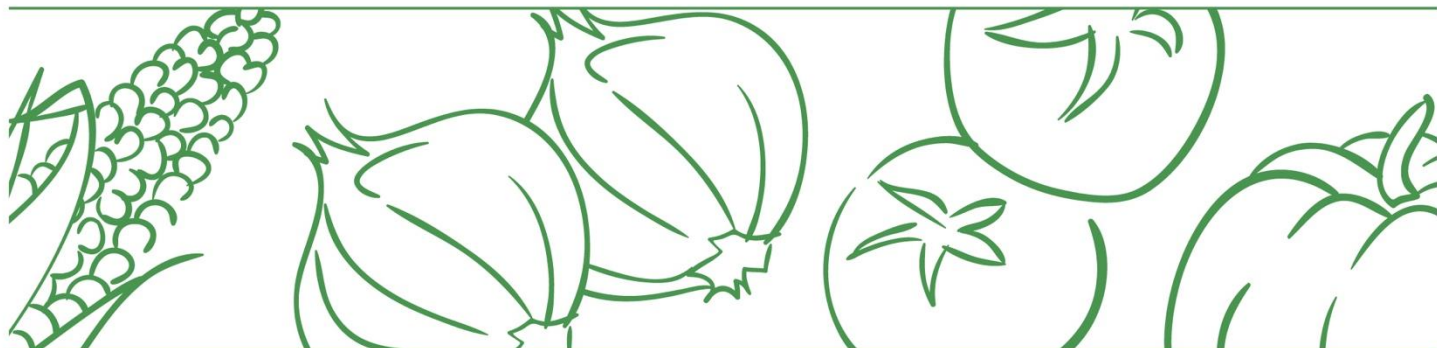
El acopio a los mercados mayoristas para martes 1 de marzo aumentó 3,3% con respecto al martes 22 de febrero de 2022. Entre las centrales que registraron un mayor abastecimiento se encuentran Surabastos en Neiva, Cavasa en Cali, Cenabastos en Cúcuta, la Plaza Samper Mendoza en Bogotá y Granabastos en Barranquilla.

Cuadro 1. Abastecimiento de alimentos en toneladas que ingresaron a los mercados mayoristas en lo corrido del 24 de febrero al 1 de marzo de 2022 (datos provisionales)

Mercado mayorista	Jueves	Viernes	Sábado	Domingo	Lunes	Martes	VARIACIÓN	
	24-feb.	25-feb.	26-feb.	27-feb.	28-feb.	1-mar.	1mar./28feb.	1mar./22feb.
Armenia, Mercar	293	456	188		519	204	-60,69%	-26,7%
Barranquilla, Barranquillita	1.514	266		1.180	1.011	1.408	39,27%	-7,2%
Barranquilla, Granabastos	456	272		205	417	863	106,95%	18,2%
Bogotá, D.C., Corabastos	7.654	8.277	2.525	1.827	7.272	7.278	0,08%	4,5%
Bogotá, D.C., Paloquemao	172	146	145		168	204	21,43%	12,7%
Bogotá, D.C., Plaza Las Flores	262	290	233		170	181	6,47%	-18,6%
Bogotá, D.C., Plaza Samper Mendoza	172	116			125	191	52,80%	18,6%
Bucaramanga, Centroabastos	576	1.149	852	150	1.436	580	-59,61%	-5,2%
Cali, Cavasa	193	294	1.273	438	425	1.503	253,65%	32,6%
Cali, Santa Elena	514	1.466	142		1.453	307	-78,87%	-12,7%
Cartagena, Bazurto	1.272	666	348	825	367	1.335	263,76%	16,1%
Cúcuta, Cenabastos	472	575	505	151	1.446	699	-51,66%	28,1%
Cúcuta, La Nueva Sexta	61	41	56		119	88	-26,05%	14,8%
Ibagué, Plaza La 21	92	350	100		114	292	156,14%	-18,4%
Ipiales (Nariño), Centro de acopio	34	114			148	50	-66,22%	-8,7%
Manizales, Centro Galerías	301	259			263	205	-22,05%	-16,4%
Medellín, Central Mayorista de Antioquia	2.658	2.769	1.937		1.955	2.958	51,30%	-2,2%

BOLETÍN DIARIO PRECIOS MAYORISTAS

DANE
INFORMACIÓN PARA TODOS



Medellín, Plaza Minorista "José María Villa"	674	543	654		186	723	288,71%	10,3%
Montería, Mercado del Sur	133	151			175	64	-63,43%	-17,9%
Neiva, Surabastos	549	335	70		464	335	-27,80%	45,0%
Pasto, El Potrerillo	304		402		432		-100,0%	-
Pereira, Mercasa	557	454	126		559	313	-44,01%	-24,2%
Popayán, Plaza de mercado del barrio Bolívar	234	233			276	259	-6,16%	-6,1%
Santa Marta (Magdalena)	115	195			109	133	22,02%	-17,0%
Sincelejo, Nuevo Mercado	351	142		117	210	240	14,29%	-11,1%
Tunja, Complejo de Servicios del Sur	498	31		203	623	260	-58,27%	-0,1%
Valledupar, Mercabastos		224			165		-100,0%	-
Valledupar, Mercado Nuevo	128	103			145	104	-28,28%	-49,0%
Villavicencio, CAV	521	113	311	239	68	407	498,53%	12,6%
Total	20.761	20.032	9.868	5.335	20.821	21.181	1,73%	3,3%

Fuente: DANE-SIPSA. Cálculos: SIPSA

Con el fin de tener mayor oportunidad en la entrega de resultados, el DANE adelanta la difusión de la información de abastecimiento con datos provisionales de la última semana. Es importante resaltar que se seguirán surtiendo diferentes procesos de validación hasta tener los resultados de carácter definitivo.

El abastecimiento para el total de los 29 mercados mayoristas que cubre el SIPSA_A y para la ciudad de Neiva se observa en los siguientes gráficos.



El futuro
es de todos

Gobierno
de Colombia

SIPSA

Sistema de Información de Precios y
Abastecimiento del Sector Agropecuario

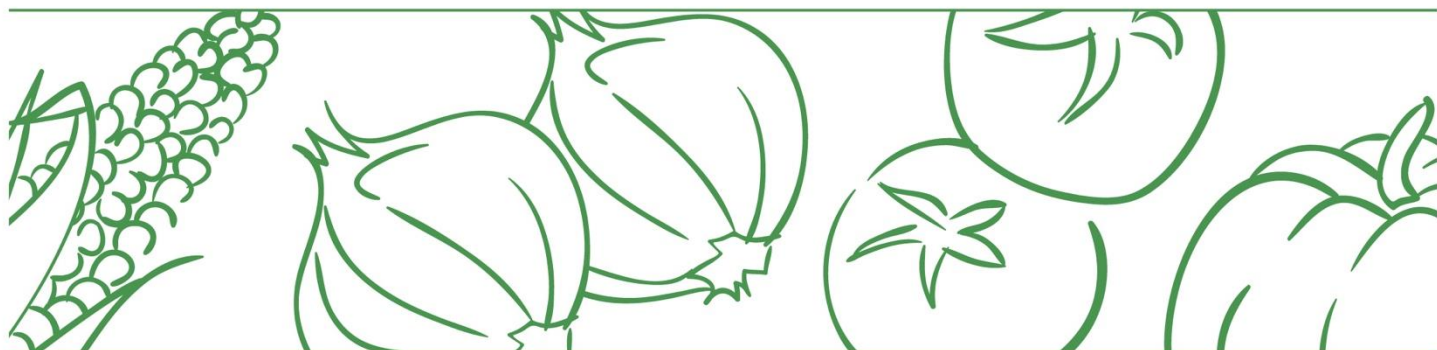
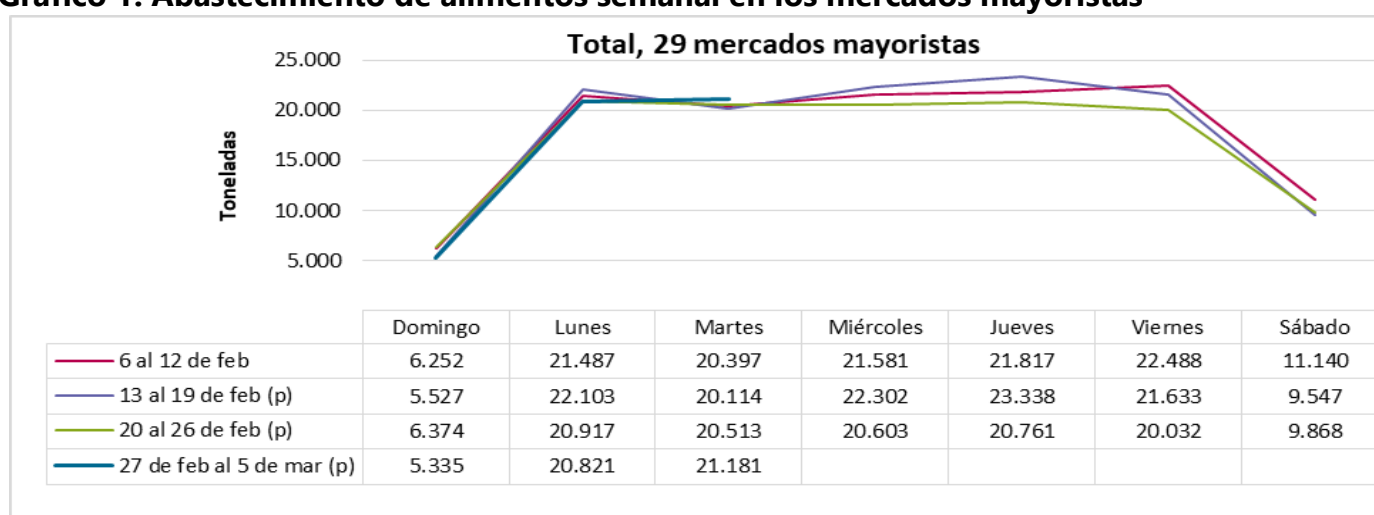


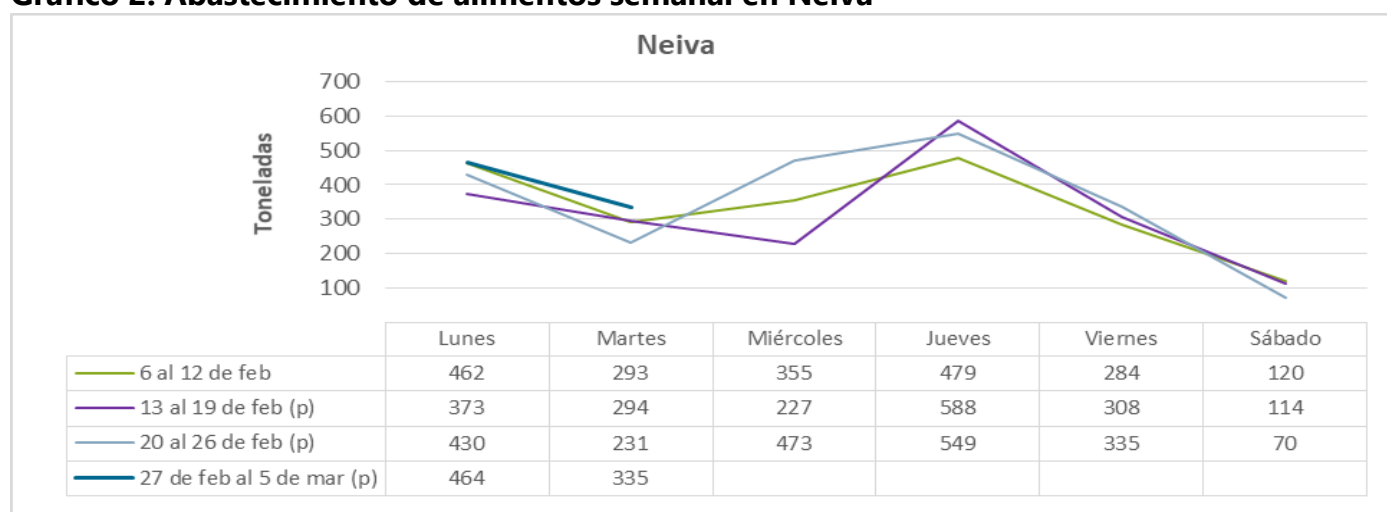
Gráfico 1. Abastecimiento de alimentos semanal en los mercados mayoristas



Fuente: DANE-SIPSA

p: información provisional.

Gráfico 2. Abastecimiento de alimentos semanal en Neiva



Fuente: DANE-SIPSA.

p: información provisional.