

VERDURAS Y HORTALIZAS

El Sistema de Información de Precios y Abastecimiento del Sector Agropecuario (SIPSA) reportó un aumento en la cotización de la cebolla junca, la habichuela y el pepino cohombro. Por el contrario, mostró una caída en los precios de la remolacha y la zanahoria.

En Montería (Mercado del Sur), el precio de la cebolla junca subió 119% respecto a la jornada de ayer y el kilo se vendió a \$3.333. Esta variación se debe a la mayor demanda de producto, ya que ingreso poca carga fresca, procedente de la región de Marinilla y El Santuario (Antioquia), además no ingresó carga desde Ocaña (Norte de Santander).

Del mismo modo, en Santa Marta, el precio de la habichuela subió 29% por la mayor demanda en otras plazas de mercado y por la finalización de los ciclos de producción en los cultivos de Ocaña (Norte de Santander), allí el kilo alcanzó los \$5.150. A su vez, en Medellín (Central Mayorista de Antioquia), la cotización incrementó 13% y el kilo se ofertó a \$2.538, debido a que se contó con menor ingreso desde Marinilla y El Santuario (Antioquia) y no se contó con producto desde el departamento de Risaralda.

El precio del pepino cohombro también presentó un alza del 23% en Valledupar y el kilo se ofertó a \$1.600 al disminuir la oferta desde San Vicente de Chucurí (Santander), donde los cultivos no tienen mayor producción por la poca presencia de las lluvias. En Medellín (Central Mayorista de Antioquia), esta hortaliza se vendió en \$1.925; 18% más que en la jornada anterior, debido a que se contó con menor ingreso desde Dabeiba, Salgar (Antioquia) y Ocaña (Norte de Santander).

Por el contrario, el precio de la remolacha cayó 22% en Bogotá (Corabastos) y en Medellín (Central Mayorista de Antioquia). Para el primer caso el precio del kilo llegó a \$510 por el mayor abastecimiento desde Madrid, Mosquera, Zipacón, Cota y Cajicá (Cundinamarca). Para el segundo, la transacción por kilo fue de \$525 debido a que se contó con buen abastecimiento desde Marinilla y El Santuario (Antioquia).

Lo propio sucedió con la zanahoria, cuyo precio bajó 14% en Popayán (Plaza de mercado del barrio Bolívar) y se ubicó en \$571 el kilo por el incremento en la oferta procedente de Potosí y Córdoba (Nariño), dado el inicio de ciclos de producción. De igual forma, en Medellín (Central Mayorista de Antioquia), esta hortaliza se vendió



10% por debajo del precio de ayer (\$619 el kilo) porque se contó con mayor ingreso desde San Pedro de los Milagros, Marinilla y El Santuario (Antioquia), sumado al producto de días anteriores.

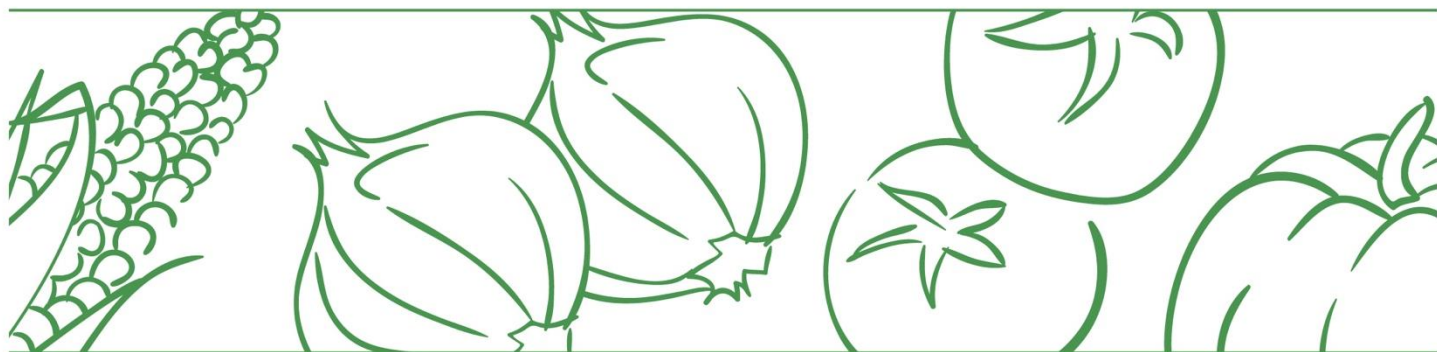
FRUTAS FRESCAS

El Sistema de Información de Precios y Abastecimiento del Sector Agropecuario (SIPSA) reportó hoy un aumento en las cotizaciones del maracuyá, el mango Tommy y el lulo. Por su parte, bajó el precio del limón común y la naranja.

En Popayán (Plaza de mercado del barrio Bolívar), el precio del maracuyá subió 18% y se vendió a \$3.750 el kilo ante la reducción en su oferta debido que en el Patía y Mercaderes (Cauca) finalizaron los ciclos de producción. En este mismo mercado, el precio del mango tommy incrementó 15%, cotizándose a \$3.346 el kilogramo, por la disminución en el abastecimiento desde El Guamo y El Espinal (Tolima), dada la finalización de las cosechas. De igual forma, el precio del aguacate subió 12% y se cotizó el kilo en \$6.867 por la reducción en las cosechas provenientes de Caicedonia (Valle del Cauca).

En Montería (Mercado del Sur), subió 12% el precio del lulo, de manera que el kilo se vendió a \$4.925, por cuenta del aumento de la demanda de este producto. Esta fruta llegó desde La Unión (Antioquia).

Por otro lado, el precio del limón común cayó 9% en Valledupar, comercializándose a \$3.346 el kilo, por cuenta del aumento en la producción desde Rionegro (Santander). También hubo una disminución en la cotización de la naranja en Pereira (Mercasa), que se vendió a \$1400 el kilo, 9% por debajo del valor registrado ayer; esto debido a que llegó una mayor cantidad desde la Viterbo (Caldas).



TUBÉRCULOS

El Sistema de Información de Precios y Abastecimiento del Sector Agropecuario (SIPSA) presentó en la jornada de hoy un aumento en las cotizaciones mayoristas de la papa criolla.

En el mercado de Popayán (Plaza de mercado del barrio Bolívar), el precio de la papa criolla subió 42% por la disminución de la oferta del producto que ingresó desde Totoró y Puracé (Cauca), comercializándose el kilogramo a \$1.958. De igual forma, en Villavicencio (CAV) la cotización aumentó 18% y el kilogramo se ofreció a \$2.950, debido al menor ingreso del tubérculo proveniente de Cáqueza, Ubaque, Quetame y Une (Cundinamarca).

Por su parte, en Valledupar (Mercabastos) aumentó la cotización de la arracacha 37% comercializándose el kilogramo a \$2.600, debido a la baja oferta del producto procedente del Altiplano Cundiboyacense. En contraste, en Bogotá, D.C. (Corabastos), el precio de la arracacha bajó 37% debido a la alta oferta del producto que ingresó desde Cajamarca (Tolima), donde el kilogramo se comercializó a \$1.156.

En Valledupar (Mercabastos), se registró un incremento en el precio de la yuca en 19%, donde el kilogramo se comercializó a \$1.750, debido al menor volumen de carga procedente de Plato y Ariguaní (Magdalena).

Por su parte, el precio del plátano guineo en Medellín (Central Mayorista de Antioquia), bajó 19% con un precio por kilogramo de \$813, debido al aumento de la oferta del producto desde Aguadas (Caldas).



ABASTECIMIENTO DE ALIMENTOS

Comportamiento del abastecimiento

A continuación, se presenta la información provisional del abastecimiento de alimentos en toneladas que ingresaron a los mercados mayoristas del 17 al 22 de febrero de 2022 teniendo en cuenta la programación de SIPSA_A.

Se incluye la variación que compara el abastecimiento del martes 22 de febrero con el día anterior y el mismo día de la semana anterior.

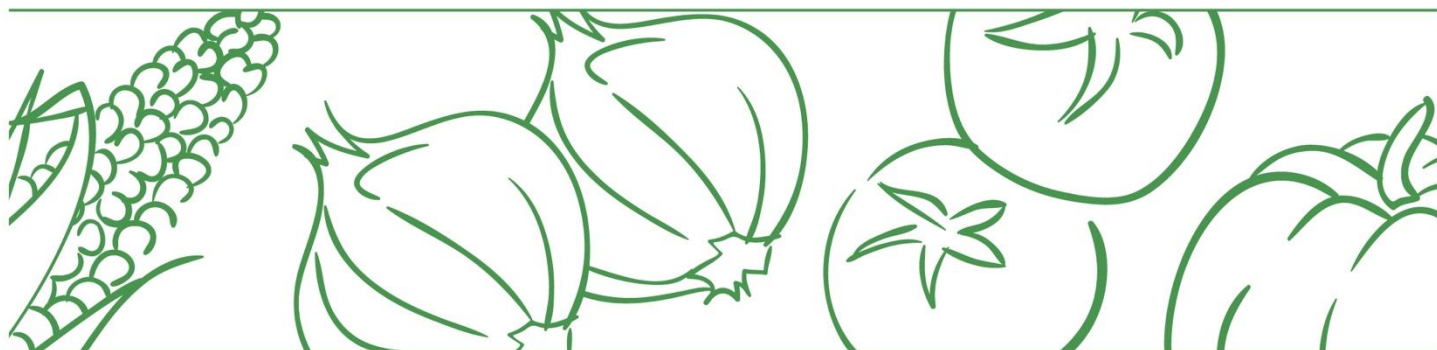
El acopio a los mercados mayoristas para el martes 22 de febrero aumentó levemente 0,4% con respecto al martes 15 de febrero de 2022. Entre las centrales que registraron un mayor abastecimiento se encuentran Mercado Nuevo en Valledupar, Paloquemao en Bogotá, el Centro de Acopio de Ipiales, Barranquillita en Barranquilla y Mercar en Armenia.

Cuadro 1. Abastecimiento de alimentos en toneladas que ingresaron a los mercados mayoristas en lo corrido del 17 al 22 de febrero de 2022 (datos provisionales)

Mercado mayorista	Jueves	Viernes	Sábado	Domingo	Lunes	Martes	VARIACIÓN	
	17-feb.	18-feb.	19-feb.	20-feb.	21-feb.	22-feb.	22feb./21feb.	22feb./15feb.
Armenia, Mercar	204	421	280		446	278	-37,7%	18,5%
Barranquilla, Barranquillita	2.339	504		1.323	863	1.517	75,8%	16,6%
Barranquilla, Granabastos	555	358		250	374	730	95,2%	20,0%
Bogotá, D.C., Corabastos	8.238	8.786	1.890	2.260	7.689	6.966	-9,4%	-4,3%
Bogotá, D.C., Paloquemao	156	96	210		137	181	31,7%	29,6%
Bogotá, D.C., Plaza Las Flores	194	182	145		235	222	-5,4%	15,7%
Bogotá, D.C., Plaza Samper Mendoza	105	124			209	161	-22,7%	11,8%
Bucaramanga, Centroabastos	891	1.449	785	117	1.670	612	-63,3%	15,6%
Cali, Cavasa	340	332	1.326	739	213	1.133	431,4%	-21,0%
Cali, Santa Elena	443	1.426	305		1.490	351	-76,4%	11,7%
Cartagena, Bazarito	1.557	441	191	1.014	703	1.150	63,4%	9,9%
Cúcuta, Cenabastos	953	989	484	131	1.192	546	-54,2%	-19,2%
Cúcuta, La Nueva Sexta	124	182	131		58	77	32,5%	-19,1%
Ibaqué, Plaza La 21	102	324	112		87	358	313,7%	7,1%

BOLETÍN DIARIO PRECIOS MAYORISTAS

DANE
INFORMACIÓN PARA TODOS



Ipiales (Nariño), Centro de acopio	61	187			169	55	-67,4%	24,8%
Manizales, Centro Galerías	288	262			255	246	-3,8%	1,7%
Medellín, Central Mayorista de Antioquia	2.706	2.857	2.137		1.938	3.023	56,0%	6,6%
Medellín, Plaza Minorista "José María Villa"	654	522	660		229	655	185,8%	-5,4%
Montería, Mercado del Sur	176	171			248	78	-68,4%	11,8%
Neiva, Surabastos	588	308	114		430	231	-46,3%	-22,0%
Pasto, El Potrerillo	440		385		385		-100,0%	-
Pereira, Mercasa	376	422	92		420	413	-1,7%	14,0%
Popayán, Plaza de mercado del barrio Bolívar	337	351			165	276	67,3%	-9,3%
Santa Marta (Magdalena)	132	230			188	160	-15,2%	17,9%
Sincelejo, Nuevo Mercado	293	160		147	190	270	42,4%	-21,8%
Tunja, Complejo de Servicios del Sur	501	48		128	526	260	-50,6%	14,7%
Valledupar, Mercabastos		241			206		-100,0%	-
Valledupar, Mercado Nuevo	132	121			120	204	69,5%	68,1%
Villavicencio, CAV	454	135	300	264	82	361	340,5%	-16,2%
Total	23.338	21.633	9.547	6.374	20.917	20.513	-1,9%	0,4%

Fuente: DANE-SIPSA. Cálculos: SIPSA

Con el fin de tener mayor oportunidad en la entrega de resultados, el DANE adelanta la difusión de la información de abastecimiento con datos provisionales de la última semana. Es importante resaltar que se seguirán surtiendo diferentes procesos de validación hasta tener los resultados de carácter definitivo.

El abastecimiento para el total de los 29 mercados mayoristas que cubre el SIPSA_A y para la ciudad de Valledupar se observa en los siguientes gráficos.



El futuro
es de todos

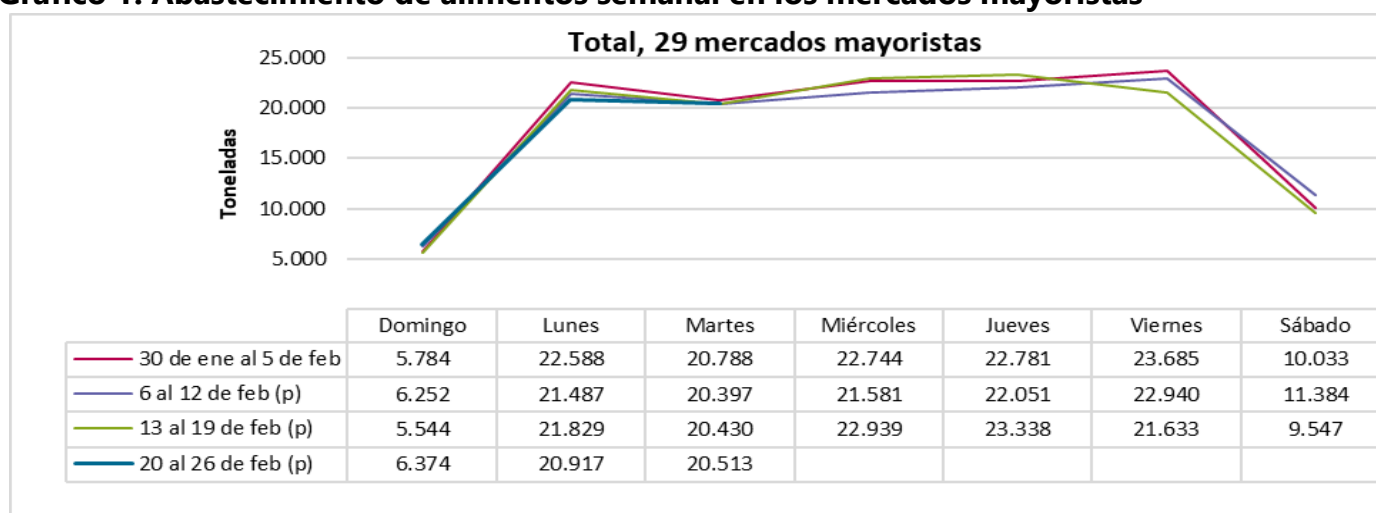
Gobierno
de Colombia

SIPSA

Sistema de Información de Precios y
Abastecimiento del Sector Agropecuario



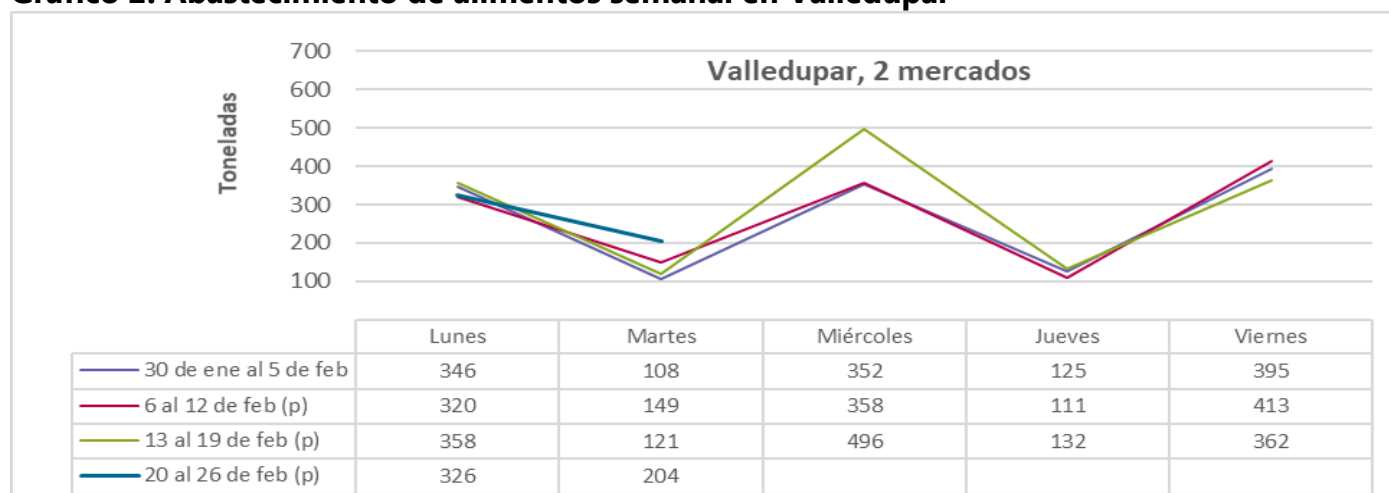
Gráfico 1. Abastecimiento de alimentos semanal en los mercados mayoristas



Fuente: DANE-SIPSA

p: información provisional.

Gráfico 2. Abastecimiento de alimentos semanal en Valledupar



Fuente: DANE-SIPSA.

p: información provisional.