



VERDURAS Y HORTALIZAS

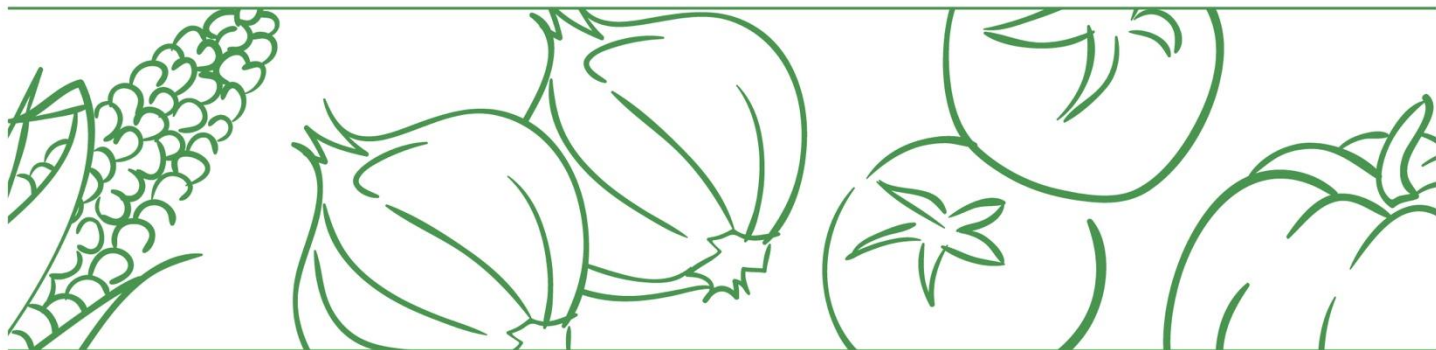
El Sistema de Información de Precios y Abastecimiento del Sector Agropecuario (SIPSA) reportó hoy una caída en los precios de la cebolla cabezona y la zanahoria. En cambio, subió la arveja verde en vaina y la habichuela.

El precio de la cebolla cabezona bajó en Tunja (Complejo de Servicios del Sur) y se comercializó en un 21% menos, vendiéndose el kilo a \$1.550, debido al mayor volumen de producto por el incremento de la recolección en Cucaita, Samacá, Sáchica y Sogamoso (Boyacá). Del mismo modo, en Popayán (Plaza de mercado del barrio Bolívar) el precio se redujo 13% y llegó a \$2.344 el kilo por cuenta de la alta recolección y producción desde Imúes y Pupiales (Nariño). En Ibagué (Plaza La 21), por su parte, la disminución fue de 11% hasta los \$1.963 el kilo por el buen ingreso de la verdura desde Fusagasugá y Cabrera (Cundinamarca).

Algo similar pasó con el precio de la zanahoria. En Villavicencio (CAV), se vendió 21% por debajo respecto al día anterior, alcanzando los \$917 el kilo por el aumento de la oferta procedente de las zonas de cultivo de Madrid, Funza, Subachoque, Sibaté, Tausa, Granada, Une, Simijaca, Zipaquirá, El Rosal y Tenjo en Cundinamarca. En Tunja (Complejo de Servicios del Sur), el precio cayó 16% debido al mayor abastecimiento desde municipios como Ventaquemada, Samacá, Tunja (Boyacá) y Villapinzón (Cundinamarca), donde su recolección fue mayor; allí se comercializó a \$1.083. En Cartagena, (Bazurto), el valor de esta hortaliza también se redujo 11%, es decir el kilo se ofreció a \$1.208, esto se debe al mayor volumen que ingresó desde la Sabana de Bogotá.

Por el contrario, la cotización de la arveja verde en vaina presentó un ascenso del 18% en Villavicencio (CAV) por la menor oferta allegada desde Ipiales, Tangua, Córdoba, Potosí y Puerres en Nariño, por lo que el kilo se cotizó en \$6.100. Así mismo, en Ibagué (Plaza La 21), se registró un aumento del 10% en los precios mayoristas del producto, alcanzando los \$4.633 por kilo como consecuencia de la menor oferta procedente desde Ipiales (Nariño) y Cajamarca (Tolima).

El precio de la habichuela también presentó un alza, pero del 40% en Medellín (Central Mayorista de Antioquia), debido al bajo abastecimiento del producto allegado de las zonas de cultivo Marinilla y El Santuario (Antioquia), por lo que el kilo transó en \$3.525.



FRUTAS FRESCAS

El SIPSA registró un incremento en el precio de la granadilla, y el banano, caso contrario sucedió con las cotizaciones del limón común y el tomate de árbol las cuales bajaron.

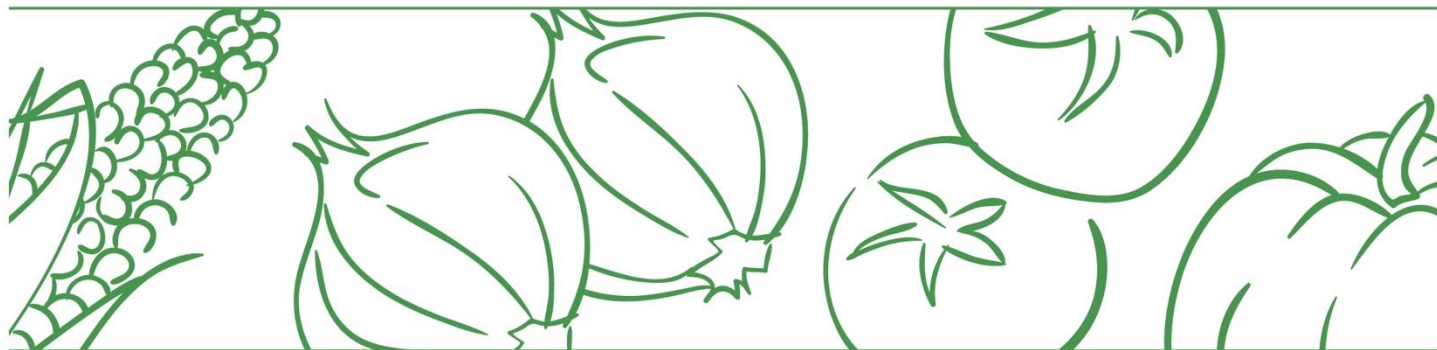
En Popayán, el precio de la granadilla subió 29% ya que continúa la disminución en los niveles de cosecha en San José de Isnos y Belén (Huila) por finalización de ciclos productivos; el kilo se comercializó a \$4.800. En la Central de Abastos de Villavicencio (CAV) por su parte, la cotización aumentó 11% y el kilo se ofreció a \$8.500 ante la menor oferta procedente desde Fusagasugá, Silvania, Pasca, y Pandi en Cundinamarca y desde Santa María, San Agustín, Gigante y Palermo en el Huila.

De la misma forma, en Neiva (Surabastos) el precio del banano subió 24% y el kilo se ofreció a \$1.867 debido a la disminución en la producción desde el municipio de Teruel (Huila).

Por otro lado, en Valledupar la cotización del limón común bajo 12%. En la capital del Cesar el kilo se vendió a \$3.200 al aumentar los niveles de ingreso desde las zonas rurales de Valledupar (Cesar), en donde los cultivos siguen registrando buena productividad.

A su vez, en la Central de Abastos de Villavicencio (CAV) la disminución en el precio del 16% del tomate de árbol se explicó por el buen nivel de carga que llegó procedente de Quetame, Fomeque, Guayabetal, Fusagasugá, San Bernardo y Cabrera (Cundinamarca), el kilo se vendió a \$2.400.

Por su parte, en Pereira (Mercasa), el kilo del maracuyá cayó 16% negociándose el kilo a \$3.033 por el aumento en la producción de las zonas de cultivo en La Unión (Valle del Cauca) y de la capital de Risaralda. En contraste, el precio subió 11% en La Central de Abastos de Villavicencio (CAV) ya que mejoro la demanda de este producto, que llegó procedente desde Puerto Concordia, San Carlos de Guaroa, el Castillo y Lejanías en el Meta); se ofreció el kilo a \$4.000 en esta central mayorista.



TUBÉRCULOS

Según el SIPSA, durante la jornada de este viernes bajaron los precios de la papa criolla, de la arracacha, así como de papa negra.

Con relación al precio de la papa criolla, los comerciantes informaron que la cotización disminuyó 22% en Bazurto de Cartagena como respuesta a la llegada de oferta desde las zonas de cultivo de la sabana de Bogotá, razón por lo que el kilo se comercializó a \$3.250. Del mismo modo, a la Central de Abastos de Villavicencio (CAV) ingresó una mayor cantidad de este tubérculo procedente de Une, Chipaque, Quetame, Ubaque, Fosca y Cáqueza en Cundinamarca, por lo que la cotización de este tubérculo cayó 18 %, transándose el kilo a \$2.100. En Medellín (CMA) descendió la cotización un 16% ya que se contó con una mayor cantidad de producto regional especialmente de El Santuario y La Unión (Antioquia); el kilo se negoció a \$2.150.

Respecto a la arracacha, en Bucaramanga (Centroabastos) bajó el precio 16% y el kilo se cotizó a \$848 debido al aumento en el ingreso, ocasionado por el aumento en el ingreso desde Silos y Mutiscua (Norte de Santander) así como de la capital del país. En la Central de Abastos de Villavicencio (CAV), por su parte, el kilo se vendió a \$1.550, un 16% menos, a causa del incremento en la llegada de oferta de primera calidad procedente de Fosca, Cáqueza y Funza (Cundinamarca). Para Tunja (Complejo de Servicios del Sur) el kilo disminuyó 14% comerciándose el kilo a \$750 ante la llegada de un mayor volumen de carga desde Boyacá, Ramiriquí y Ciénega (Boyacá). Por el contrario, en el mercado de La 21 de Ibagué el kilo se ofreció a \$1.080 aumentando 35% como consecuencia de la llegada de poco abastecimiento de esta raíz desde Cajamarca y zona rural de la capital tolimense.

Para finalizar, en la Central de abastos de Villavicencio (CAV) el precio de la papa negra tuvo un descenso del 11% cotizándose el kilo a \$2.450, porque mejoró la salida de producto de las zonas de cultivos de Une, Usme, Chocontá, Sibaté y Villapinzón en Cundinamarca y desde Ventaquemada, Úmbita y Siachoque en Boyacá.



ABASTECIMIENTO DE ALIMENTOS

Comportamiento del abastecimiento

A continuación, se presenta la información provisional del abastecimiento de alimentos en toneladas que ingresaron a los mercados mayoristas del 10 al 17 de febrero de 2022 teniendo en cuenta la programación de SIPSA_A.

Se incluye la variación que compara el abastecimiento del jueves 17 de febrero con el día anterior y el mismo día de la semana anterior.

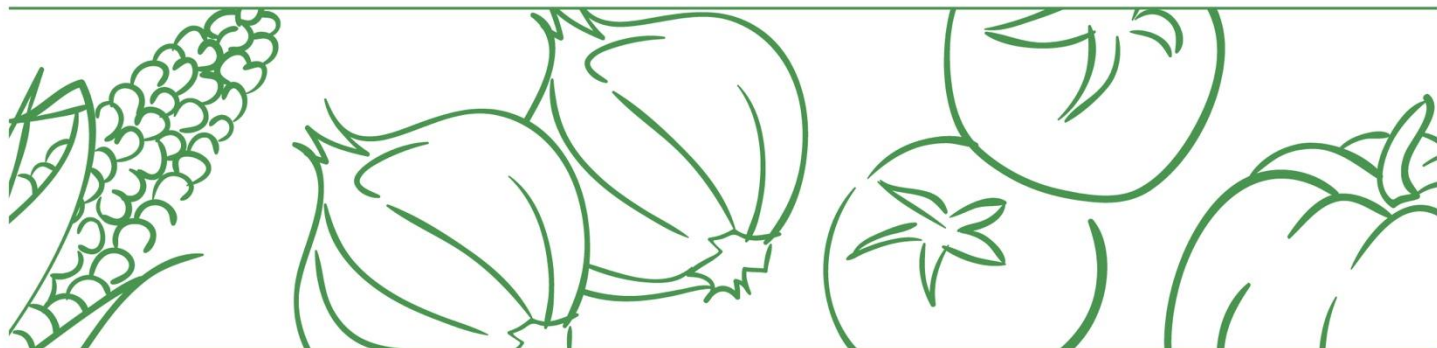
El acopio a los mercados mayoristas para el jueves 17 de febrero aumentó 5,8% con respecto al jueves 10 de febrero de 2022. Entre las centrales que registraron un mayor abastecimiento se encuentran la Plaza Samper Mendoza en Bogotá, Santa Elena en Cali, el Mercado del Sur en Montería, la Plaza de mercado del barrio Bolívar en Popayán, y Bazurto en Cartagena.

Cuadro 1. Abastecimiento de alimentos en toneladas que ingresaron a los mercados mayoristas en lo corrido del 10 al 17 de febrero de 2022 (datos provisionales)

Mercado mayorista	Jueves	Viernes	Sábado	Domingo	Lunes	Martes	Miércoles	Jueves	VARIACIÓN	
	10-feb.	11-feb.	12-feb.	13-feb.	14-feb.	15-feb.	16-feb.	17-feb.	17feb./16feb.	17feb./10feb.
Armenia, Mercar	273	434	195		432	235	374	204	-45,4%	-25,3%
Barranquilla, Barranquillita	2.189	736		1.245	610	1.302	863	2.339	171,0%	6,9%
Barranquilla, Granabastos	810	491		203	375	608	344	555	61,1%	-31,5%
Bogotá, D.C., Corabastos	7.780	9.683	2.705	1.837	8.729	7.276	8.030	8.238	2,6%	5,9%
Bogotá, D.C., Paloquemao	231	174	163		114	140	113	156	38,5%	-32,4%
Bogotá, D.C., Plaza Las Flores	232	227	152		192	192	196	194	-1,0%	-16,5%
Bogotá, D.C., Plaza Samper Mendoza	41	135			58	144	91	105	16,1%	157,1%
Bucaramanga, Centroabastos	853	1.639	1.110	133	1.528	529	1.468	891	-39,3%	4,5%
Cali, Cavasa	397	239	1.543	562	350	1.434	790	340	-56,9%	-14,3%
Cali, Santa Elena	233	1.462	261		1.407	315	1.394	443	-68,2%	90,2%
Cartagena, Bazurto	1.182	430	315	859	745	1.046	518	1.557	200,6%	31,7%
Cúcuta, Cenabastos	930	1.342	796	156	1.111	676	985	953	-3,2%	2,5%
Cúcuta, La Nueva Sexta	187	117	122		86	95	76	124	62,8%	-33,6%
Ibagué, Plaza La 21	96	286	133		110	334		102	-	6,3%
Ipiales (Nariño), Centro de acopio	59	126			190	44	42	61	44,5%	3,4%
Manizales, Centro Galerías	257	222			340	242	256	288	12,7%	12,2%

BOLETÍN DIARIO PRECIOS MAYORISTAS

DANE
INFORMACIÓN PARA TODOS



Medellín, Central Mayorista de Antioquia	2.520	2.629	2.389		2.323	2.835	3.047	2.706	-11,2%	7,4%
Medellín, Plaza Minorista "José María Villa"	531	553	705		267	693	527	654	24,0%	23,1%
Montería, Mercado del Sur	102	170			192	70	205	176	-14,3%	71,7%
Neiva, Surabastos	481	295	119		373	296	227	588	159,2%	22,2%
Pasto, El Potrerillo	482		444		458		655	440	-32,8%	-8,7%
Pereira, Mercasa	423	215			277	362	535	376	-29,7%	-11,1%
Popayán, Plaza de mercado del barrio Bolívar	216	286			186	304	348	337	-3,1%	56,3%
Santa Marta (Magdalena)	134	218			203	136	192	132	-31,2%	-1,9%
Sincelejo, Nuevo Mercado	271	196		115	237	345	173	293	68,8%	8,1%
Tunja, Complejo de Servicios del Sur	525	83		135	494	227	819	501	-38,8%	-4,5%
Valledupar, Mercabastos		273			262		357		-100,0%	-
Valledupar, Mercado Nuevo	111	140			96	121	139	132	-5,0%	19,3%
Villavicencio, CAV	506	140	233	297	84	431	177	454	156,8%	-10,3%
Total	22.051	22.940	11.384	5.544	21.829	20.430	22.939	23.338	1,7%	5,8%

Fuente: DANE-SIPSA. Cálculos: SIPSA

Con el fin de tener mayor oportunidad en la entrega de resultados, el DANE adelanta la difusión de la información de abastecimiento con datos provisionales de la última semana. Es importante resaltar que se seguirán surtiendo diferentes procesos de validación hasta tener los resultados de carácter definitivo.

El abastecimiento para el total de los 29 mercados mayoristas que cubre el SIPSA_A y para la ciudad de Bogotá se observa en los siguientes gráficos.

Gráfico 1. Abastecimiento de alimentos semanal en los mercados mayoristas

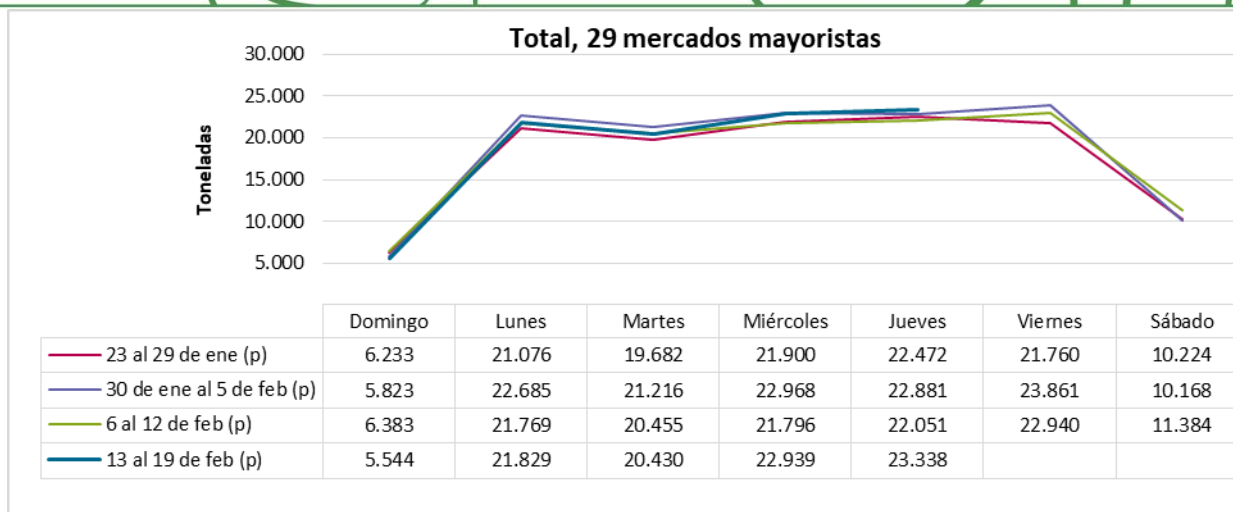


El futuro
es de todos

Gobierno
de Colombia

SIPSA

Sistema de Información de Precios y
Abastecimiento del Sector Agropecuario



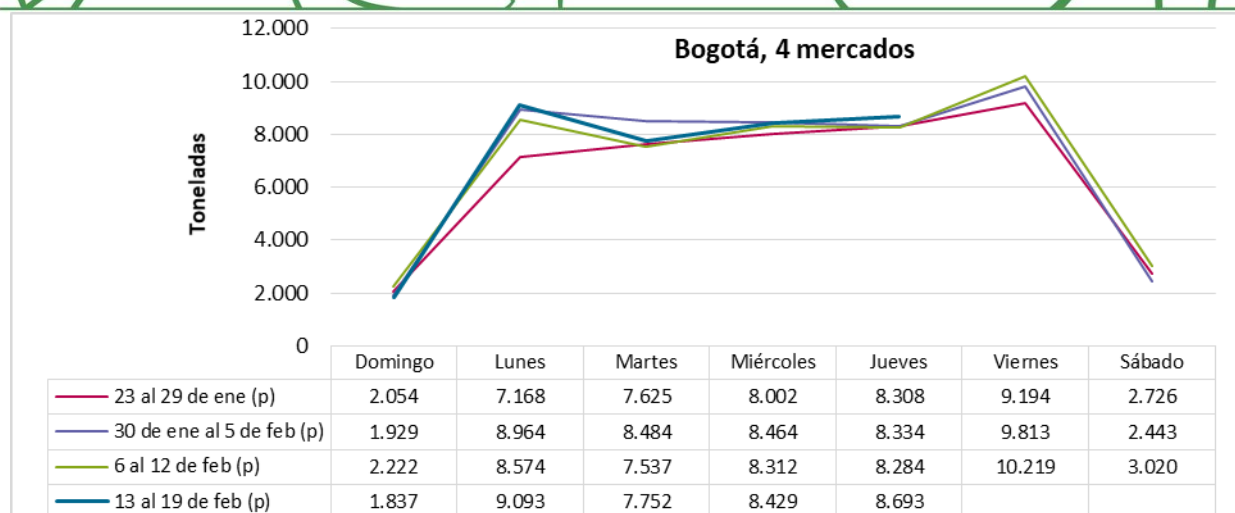
Fuente: DANE-SIPSA

p: información provisional.

Gráfico 2. Abastecimiento de alimentos semanal en Bogotá

BOLETÍN DIARIO PRECIOS MAYORISTAS

DANE
INFORMACIÓN PARA TODOS



Fuente: DANE-SIPSA.

p: información provisional.



El futuro
es de todos

Gobierno
de Colombia

SIPSA

Sistema de Información de Precios y
Abastecimiento del Sector Agropecuario