

VERDURAS Y HORTALIZAS

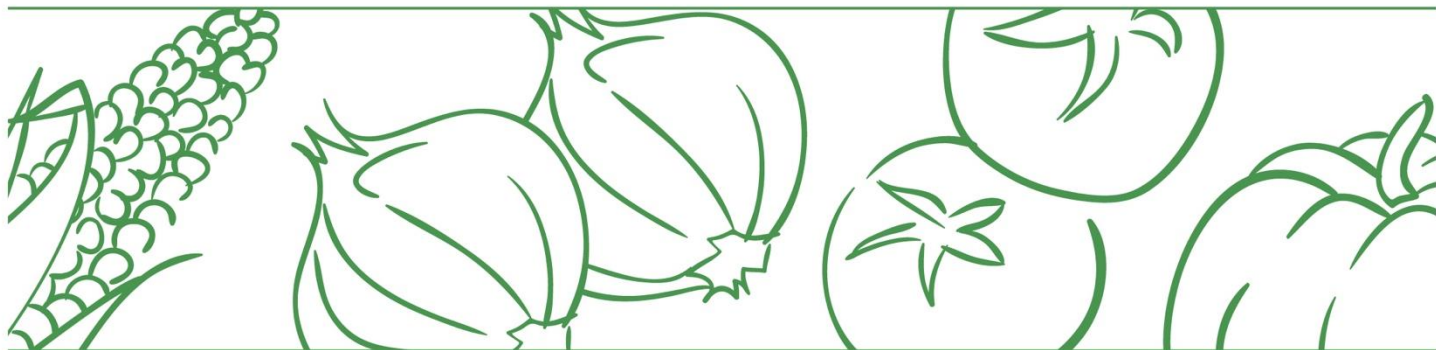
El Sistema de Información de Precios y Abastecimiento del Sector Agropecuario (SIPSA) reportó hoy una caída en los precios de la cebolla cabezona blanca y la zanahoria.

En Manizales (Centro Galerías), el precio de la cebolla cabezona blanca bajó 16% debido a la buena oferta presentada desde Bogotá y Nariño con la mejora en las condiciones climáticas que permiten la recolección, por lo que el kilo se cotizó a \$2.450. La misma variación (-16%) se reportó Montería (Mercado del Sur), donde el kilogramo de la hortaliza se vendió a \$1.840 por cuenta del aumento en las actividades de cosechas en Marinilla y La Unión (Antioquia) y en Tunja (Boyacá). También hubo reducciones en los precios de 15% en Cali (Cavasa), donde el kilo llegó a \$2.344 por el aumento de la oferta procedente de Cundinamarca, y en Villavicencio (CAV), con un precio de \$2.500 por el aumento en la oferta desde Une, Cáqueza, Ubaque, Quetame y Fosca (Cundinamarca).

Así mismo, en Santa Marta, el precio de la zanahoria presentó una caída del 19% y el kilo se ofertó a \$1.350 por la mayor oferta en la plaza procedente desde Tunja (Boyacá), en donde campesinos adelantaron las labores de cosecha. También en Bogotá (Corabastos), el precio de la hortaliza bajó 17%, por lo que el kilo se fijó en \$1.146 debido a que se registró buen abastecimiento desde Mosquera, Madrid, Cajicá, Funza y Facatativá (Cundinamarca). Finalmente, tanto en Cartagena (Bazurto) como en Barranquilla hubo reducciones de 16% y el producto se cotizó en \$1.278 y \$1.481 el kilo, respectivamente, debido a un aumento en la cosecha, proveniente de la Sabana de Bogotá y Tunja (Boyacá).

Por su parte, el kilo de chócolo Mazorca se vendió a \$693 en Cali (Cavasa), lo que significó una baja del 18% en su cotización. De acuerdo con lo manifestado por los comerciantes, esta tendencia obedeció a la reducción en la demanda de este alimento oriundo de Pradera (Valle del Cauca). Al mismo tiempo, en Cartagena (Bazurto), la cotización descendió 13% gracias al aumento en la recolección proveniente de María La Baja (Bolívar); allí el kilo se ofreció a \$1.250.

El precio de la lechuga Batavia también bajó 24% en el mercado de Cavasa en la capital del Valle del Cauca, vendiéndose el kilo a \$760. Esto, como consecuencia de la baja demanda del producto proveniente de Ipiales (Nariño).



FRUTAS FRESCAS

El SIPSA reportó que el día de hoy se evidenció un descenso en los precios mayoristas de la mandarina, la naranja, la papaya maradol, por otro lado, las cotizaciones del limón común y la guayaba tuvieron un comportamiento mixto.

El precio de la mandarina tuvo una caída del 13% en la ciudad de Bogotá (Corabastos), donde el kilo se ofreció a \$3.398. De acuerdo con los comerciantes, esta tendencia se dio como consecuencia del aumento de la producción en las zonas de cultivo de Lebrija, Zapatoca (Santander).

Así mismo, el precio de la papaya maradol se redujo 12% en Armenia (Mercar) ofreciéndose el kilo a \$1.000 gracias a al aumento de la producción regional proveniente de La Tebaida, Montenegro y Quimbaya (Quindío).

En esa misma tendencia se reportó una caída en el precio de la naranja en Bogotá al caer 11% ya que aumentó el volumen de carga procedente de Lejanías y Granada (Meta); el kilo entonces se comercializó a \$1.588.

Del mismo modo el precio del limón común descendió 15% en Cali (Cavasa), lugar donde el kilo se comercializó a \$2.847 por la reducción de la demanda del producto originario de Andalucía (Valle del Cauca). En cambio, la cotización subió 13% en Pereira (Mercasa) por el menor abastecimiento causado por las lluvias en los cultivos de La Unión (Valle del Cauca). El kilo entonces se ofreció a \$3.600.

Por otro lado, el precio de la guayaba subió 15% en la plaza de Mercasa en Pereira ya que se registró una reducción de la oferta proveniente de La Unión (Valle del Cauca). Sin embargo, la cotización bajó 11% en la capital del país por la baja demanda del producto originario de Lejanías, Acacias y Granada (Meta). Allí se comercializó el kilo a \$1.446.



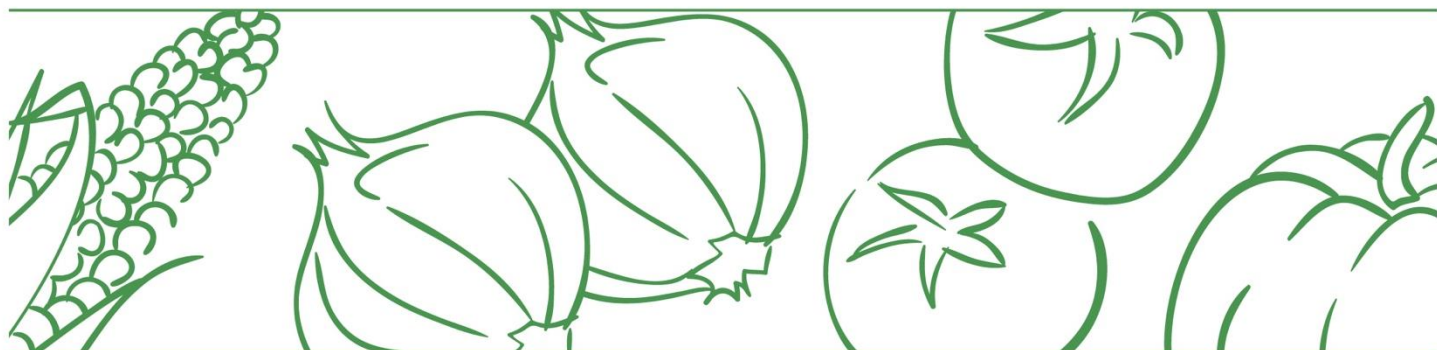
TUBÉRCULOS

El Sistema de Información de Precios y Abastecimiento del Sector Agropecuario (SIPSA) presentó en la jornada de hoy una caída en los precios de la papa negra y la papa criolla.

En Manizales (Centro Galerías), el precio de la papa criolla bajó 13%, comercializándose el kilogramo a \$3.177; esto se debe a la menor demanda presentada por el alto precio que viene reportando del producto procedente de Bogotá. De igual forma, en Cali (Cavasa), la cotización disminuyó 12% y el kilo se ofreció a \$1.925 como estrategia para incentivar la rotación del producto procedente desde Ipiales (Nariño). También hubo una reducción de 10% en Bogotá (Corabastos), donde el precio llegó a \$4.241 por el incremento en la producción en La Calera (Cundinamarca).

En Barranquilla, bajó el precio de la papa negra 13%, comercializándose a \$ 2.758 el kilogramo, debido a que llegó una mayor cantidad desde Tunja (Boyacá). A su vez, en Cali (Cavasa), la cotización registró una disminución de 11% y el kilo se ofreció a \$3.013 ya que llegó un incremento en la oferta procedente desde Ipiales (Nariño). Finalmente, hubo una reducción de 10% en Valledupar, donde el precio llegó a \$2.758 por el aumento en la recolección en los cultivos de Tona (Santander).

En contraste, el precio de la arracacha subió 27% en Medellín (Central Mayorista de Antioquia), comercializándose el kilogramo a \$1.250 debido a la baja oferta de producto procedente de San Vicente (Antioquia).



ABASTECIMIENTO DE ALIMENTOS

Comportamiento del abastecimiento

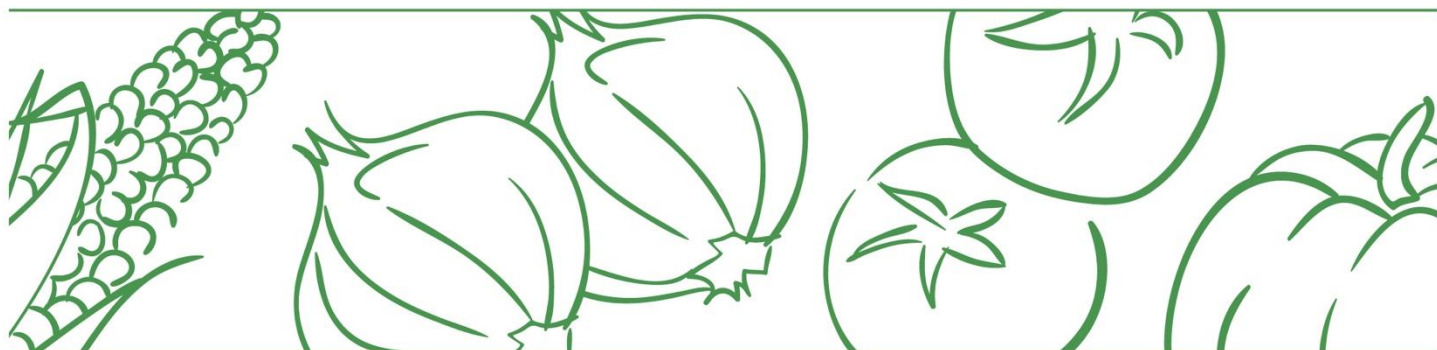
A continuación, se presenta la información provisional del abastecimiento de alimentos en toneladas que ingresaron a los mercados mayoristas del 10 al 13 de febrero de 2022 teniendo en cuenta la programación de SIPSA_A.

Se incluye la variación que compara el abastecimiento del domingo 13 de febrero con el día anterior y el mismo día de la semana anterior.

El acopio a los mercados mayoristas para el domingo 13 de febrero se redujo 13,2% con respecto al domingo 6 de febrero de 2022. Entre las centrales que registraron un menor abastecimiento se encuentran Centroabastos en Bucaramanga, el Complejo de Servicios del Sur en Tunja, Granabastos y Barranquillita en Barranquilla, y Corabastos en Bogotá.

Cuadro 1. Abastecimiento de alimentos en toneladas que ingresaron a los mercados mayoristas en lo corrido del 10 al 13 de febrero de 2022 (datos provisionales)

Mercado mayorista	Jueves	Viernes	Sábado	Domingo	VARIACIÓN	
	10-feb.	11-feb.	12-feb.	13-feb.	13feb./12feb.	13feb./6feb.
Armenia, Mercar	273	434	195		-100,0%	-
Barranquilla, Barranquillita	2.189	736		1.245	-	-11,4%
Barranquilla, Granabastos	810	491		203	-	-19,0%
Bogotá, D.C., Corabastos	7.780	9.683	2.705	1.837	-32,1%	-17,3%
Bogotá, D.C., Paloquemao	231	174	163		-100,0%	-
Bogotá, D.C., Plaza Las Flores	232	227	152		-100,0%	-
Bogotá, D.C., Plaza Samper Mendoza	41	135			-	-
Bucaramanga, Centroabastos	853	1.639	1.110	133	-88,0%	-52,6%
Cali, Cavasa	397	239	1.543	562	-63,6%	-8,6%
Cali, Santa Elena	233	1.462	261		-100,0%	-
Cartagena, Bazurto	1.182	430	315	859	172,8%	-1,2%
Cúcuta, Cenabastos	930	1.342	796	156	-80,4%	33,5%
Cúcuta, La Nueva Sexta	187	117	122		-100,0%	-
Ibagué, Plaza La 21	96	286	133		-100,0%	-
Ipiales (Nariño), Centro de acopio	59	126			-	-
Manizales, Centro Galerías	257	222			-	-



Medellín, Central Mayorista de Antioquia	2.520	2.629	2.389		-100,0%	-
Medellín, Plaza Minorista "José María Villa"	531	553	705		-100,0%	-
Montería, Mercado del Sur	102	170			-	-
Neiva, Surabastos	481	295	119		-100,0%	-
Pasto, El Potrerillo	482		444		-100,0%	-
Pereira, Mercasa	423	215			-	-
Popayán, Plaza de mercado del barrio Bolívar	216	286			-	-
Santa Marta (Magdalena)	134	218			-	-
Sincelejo, Nuevo Mercado	271	196		115	-	-0,1%
Tunja, Complejo de Servicios del Sur	525	83		135	-	-39,1%
Valledupar, Mercabastos		273			-	-
Valledupar, Mercado Nuevo	111	140			-	-
Villavicencio, CAV	506	140	233	297	27,6%	4,1%
Total	22.051	22.940	11.384	5.544	-51,3%	-13,2%

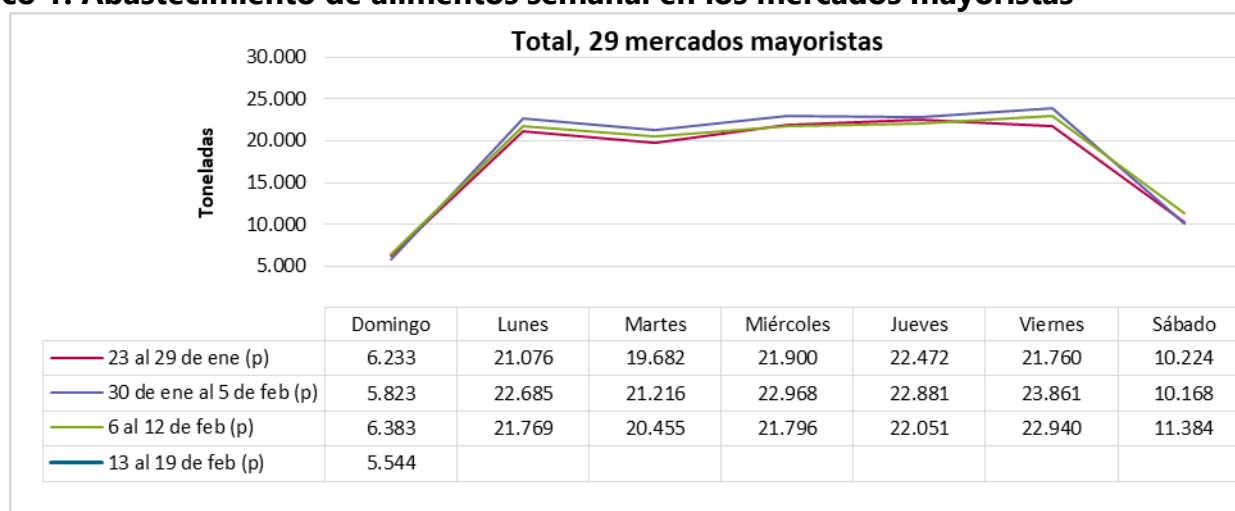
Fuente: DANE-SIPSA. Cálculos: SIPSA

Con el fin de tener mayor oportunidad en la entrega de resultados, el DANE adelanta la difusión de la información de abastecimiento con datos provisionales de la última semana. Es importante resaltar que se seguirán surtiendo diferentes procesos de validación hasta tener los resultados de carácter definitivo.

El abastecimiento para el total de los 29 mercados mayoristas que cubre el SIPSA_A y para la ciudad de Bucaramanga se observa en los siguientes gráficos.



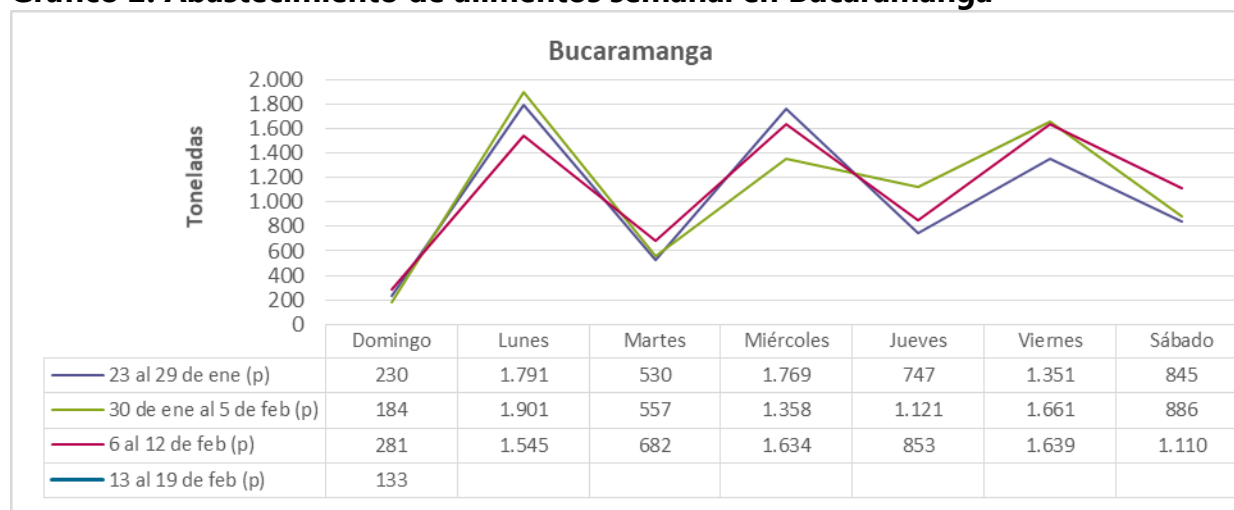
Gráfico 1. Abastecimiento de alimentos semanal en los mercados mayoristas



Fuente: DANE-SIPSA

p: información provisional.

Gráfico 2. Abastecimiento de alimentos semanal en Bucaramanga



Fuente: DANE-SIPSA.

p: información provisional.