



VERDURAS Y HORTALIZAS

El Sistema de Información de Precios y Abastecimiento del Sector Agropecuario (SIPSA) reportó hoy una caída en los precios de la habichuela y la remolacha.

El precio de la habichuela cayó este jueves en Cali (Cavasa), se comercializó a 2.400 el kilo, 47% menos que ayer debido al aumento de la oferta procedente de Pradera, Calima (Valle del Cauca). Del mismo modo, en Pereira (La 41) el precio se redujo 22% y llegó a \$3.653 el kilo por cuenta de la disminución en la demanda por el costo. En Bucaramanga (Centroabastos), por su parte, la disminución fue de 19% hasta los \$2.913 el kilo por el buen ingreso de la verdura desde los diferentes municipios productores (Zapatoca, Los Santos, San Gil y Piedecuesta en Santander, y Cáchira en Norte de Santander) tras el incremento en su recolección.

Algo similar pasó con el precio de la remolacha. En Pereira (Mercasa), el kilo bajo en un 16% respecto al día anterior, alcanzando los \$1.127 por el incremento en el abastecimiento desde Bogotá. En Tunja (Complejo de Servicios del Sur), el precio cayó 15% debido al mayor abastecimiento desde municipios como Cucaita, Ventaquemada y Samacá (Boyacá), donde su recolección fue mayor por el buen precio registrado en el mercado anterior; allí se comercializó a \$967 el kilo. En Neiva (Surabastos), el valor de esta hortaliza también se redujo 15%, es decir el kilo se vendió a \$960, esto se debe al aumento en los inventarios en las bodegas y a la poca rotación que ha tenido en el mercado.

Por el contrario, la cotización de la cebolla cabezona blanca presentó un ascenso del 29% en Pasto (El Potrerillo) por la menor oferta que llegó desde Funes (Nariño), por lo que el kilo se cotizó en \$2292. Así mismo, en Armenia (Mercar) se registró un aumento del 24% en los precios mayoristas del producto, alcanzando los \$2.733 por kilo como consecuencia del menor volumen de recolección de las cosechas procedentes de la capital del país.

El precio del pepino cohombro también presentó una subida del 40% en Armenia (Mercar), debido al bajo abastecimiento del producto allegado de las zonas de cultivo Montenegro y Quimbaya (Quindío), así como de El Dovio y Alcalá (Valle del Cauca), por lo que el kilo transó en \$4.125.



FRUTAS FRESCAS

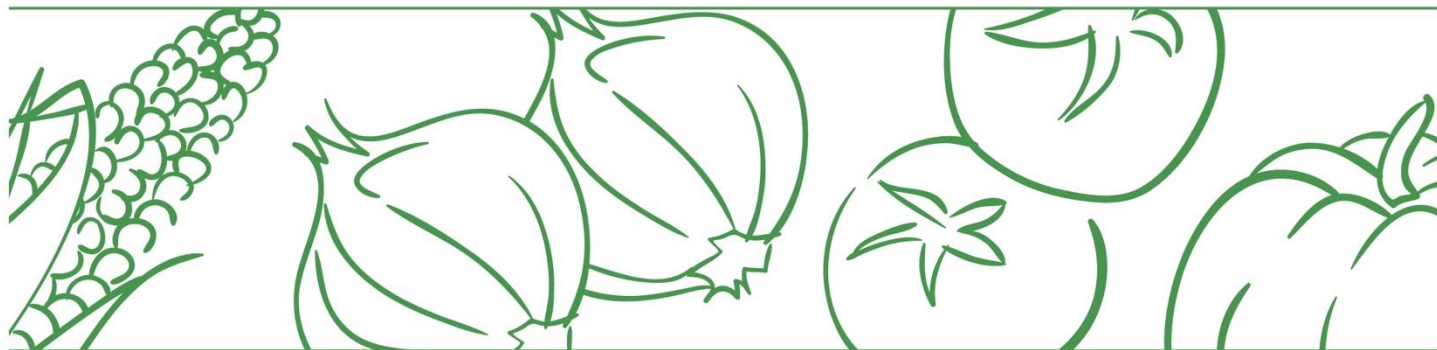
El Sistema de Información de Precios y Abastecimiento del Sector Agropecuario (SIPSA) reportó hoy un aumento en las cotizaciones del maracuyá, el limón Tahití y la granadilla. En cambio, bajó la guayaba.

La cotización del maracuyá subió en un 30% en Cali (Cavasa) ante su baja oferta, allegada desde Andalucía (Valle del Cauca), cotizándose el kilo en \$3.508. En Armenia (Mercar), registró una subida del 19% en sus precios mayoristas, alcanzando los \$3.333 por kilo como consecuencia del menor volumen producto proveniente desde Caicedonia (Valle del Cauca) y La Tebaida (Quindío).

Por su parte, el limón Tahití presentó un aumento del 30% en Manizales (Centro Galerías), alcanzando los \$2.725 por kilo, ya que se redujo la oferta, en consecuencia, bajó el abastecimiento de la fruta proveniente de Manizales y Palestina (Caldas). En Pereira (Mercasa), el cítrico subió un 23% y el kilo se ofertó en \$3.067 ante la baja oferta de la fruta procedente desde Viterbo (Caldas).

Con relación al comportamiento del precio de la granadilla, en Bucaramanga, (Centroabastos) ascendió un 23%, por lo que el kilo se transó en \$7.768 ante la poca carga que ingresó desde Pitalito (Huila).

Finalmente, en Bogotá, D.C. (Corabastos), el precio de la guayaba bajó un 24% y el kilo se ofertó en \$1.580 ante poca comercialización y mayor ingreso de la fruta desde las zonas de cultivo de Granada y Lejanías (Meta).



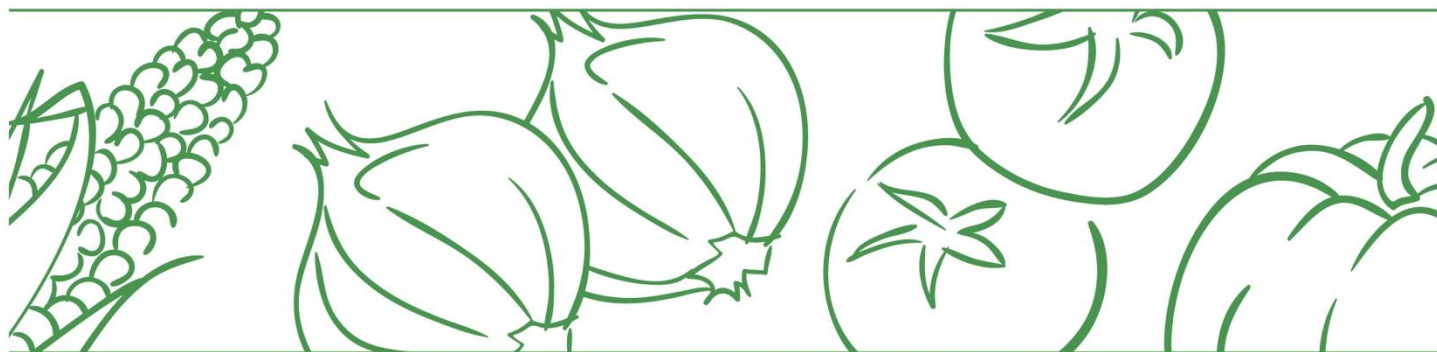
TUBÉRCULOS

El Sistema de Información de Precios y Abastecimiento del Sector Agropecuario (SIPSA) presentó en la jornada de hoy un aumento en las cotizaciones mayoristas de la papa criolla y la arracacha.

En Cali (Cavasa), el precio de la papa criolla subió 19%, comercializándose el kilogramo a \$2.188; esto se debe a la reducción de la oferta, debido a la baja producción de cosechas en algunas zonas de cultivos de Ipiales (Nariño). De igual forma, en Pasto (El Potrerillo), la cotización aumentó 18% y el kilogramo se ofreció a \$1.800 como resultado de la disminución de cosechas en algunas zonas de cultivo en Pasto (Nariño) por finalización de ciclos de producción. En Medellín (Central Mayorista de Antioquia) el incremento fue de 11%, por lo que el precio llegó hasta los \$2.100 como consecuencia del incremento de la demanda en el mercado para el producto procedente de los municipios de El Santuario, Marinilla y San Pedro de los Milagros (Antioquia).

Del mismo modo, el precio de la arracacha subió 14% en Tunja (Complejo de Servicios del Sur) y se vendió a \$1.021 el kilo porque ingresó menor cantidad desde los municipios de Boyacá y Ciénega (Boyacá) por baja recolección debido a fuertes lluvias registradas en días anteriores. También se vieron incrementos de 11% en el valor de este tubérculo en Bucaramanga (Centroabastos), donde se comercializó a \$1.008 el kilogramo debido al aumento en la demanda del producto procedente de Surata, El Playón (Santander) y Cáchira (Norte de Santander).

En contraste, el plátano guineo tuvo un comportamiento mixto. En Medellín (Central Mayorista de Antioquia), el precio subió 36% porque aumentó la demanda del producto en el mercado procedente del municipio de Aguadas (Caldas), Andes y Jardín (Antioquia); allí el kilogramo se comercializó a \$1.033. En Neiva (Surabastos), por el contrario, el precio bajó 17% hasta alcanzar los \$750 por kilo por el aumento de la producción regional del corregimiento de Vegalarga en el municipio de Neiva, lo que ha generado un mayor volumen en las bodegas.



ABASTECIMIENTO DE ALIMENTOS

Comportamiento del abastecimiento

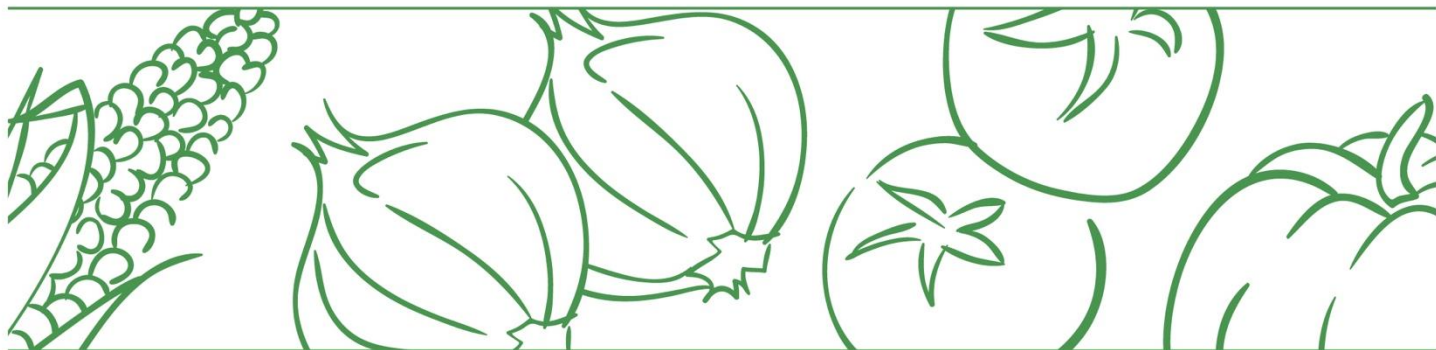
A continuación, se presenta la información provisional del abastecimiento de alimentos en toneladas que ingresaron a los mercados mayoristas del 3 al 9 de febrero de 2022 teniendo en cuenta la programación de SIPSA_A.

Se incluye la variación que compara el abastecimiento del miércoles 9 de febrero con el día anterior y el mismo día de la semana anterior.

El acopio a los mercados mayoristas para el miércoles 9 de febrero se redujo 5,1% con respecto al miércoles 2 de febrero de 2022. Entre las centrales que registraron un menor abastecimiento se encuentran Mercasa en Pereira, Barranquillita en Barranquilla, Paloquemao en Bogotá, el Nuevo Mercado en Sincelejo, y Santa Elena Cali.

Cuadro 1. Abastecimiento de alimentos en toneladas que ingresaron a los mercados mayoristas en lo corrido del 3 al 9 de febrero de 2022 (datos provisionales)

Mercado mayorista	Jueves	Viernes	Sábado	Domingo	Lunes	Martes	Miércoles	VARIACIÓN	
	3-feb.	4-feb.	5-feb.	6-feb.	7-feb.	8-feb.	9-feb.	9feb./ 8feb.	9feb./ 2feb.
Armenia, Mercar	385	376	220		424	202	382	89,1%	1,3%
Barranquilla, Barranquillita	2.197	1.012		1.405	956	1.511	560	-62,9%	-38,8%
Barranquilla, Granabastos	854	464		250	540	554	458	-17,3%	-5,9%
Bogotá, D.C., Corabastos	8.067	9.439	2.172	2.222	8.101	7.148	7.881	10,3%	-2,3%
Bogotá, D.C., Paloquemao	86	128	117		199	160	95	-40,8%	-34,9%
Bogotá, D.C., Plaza Las Flores	140	124	154		143	196	233	19,3%	76,9%
Bogotá, D.C., Plaza Samper Mendoza	41	123			131	33	103	207,3%	-15,9%
Bucaramanga, Centroabastos	1.121	1.661	886	281	1.545	682	1.634	139,5%	20,3%
Cali, Cavasa	230	517	1.338	615	468	1.184	913	-22,9%	11,4%
Cali, Santa Elena	308	1.525	284		1.312	238	1.058	344,0%	-24,9%
Cartagena, Bazurto	1.411	568	101	869	529	979	598	-38,9%	-7,5%
Cúcuta, Cenabastos	838	1.097	662	117	1.692	752	1.149	52,8%	9,5%
Cúcuta, La Nueva Sexta	218	242	90		149	79	66	-16,6%	-8,6%
Ibagué, Plaza La 21	134	268	106		102	300		-100,0%	-
Ipiales (Nariño), Centro de acopio	74	129			181	54	54	-0,4%	-21,1%



Manizales, Centro Galerías	224	240			329	255	235	-7,9%	-16,8%
Medellín, Central Mayorista de Antioquia	2.630	3.184	2.368		1.821	2.998	2.202	-26,6%	-17,0%
Medellín, Plaza Minorista "José María Villa"	645	461	598		177	816	571	-30,1%	2,9%
Montería, Mercado del Sur	87	173			170	89	175	97,0%	3,3%
Neiva, Surabastos	460	255	103		462	291	355	22,1%	-15,6%
Pasto, El Potrerillo	506		465		470		589	-	-7,7%
Pereira, Mercasa	462	521	246		476	371	413	11,3%	-41,6%
Popayán, Plaza de mercado del barrio Bolívar	186	276			168	320	397	23,8%	63,2%
Santa Marta (Magdalena)	123	212			182	132	247	87,4%	8,2%
Sincelejo, Nuevo Mercado	332	194		115	235	346	134	-61,4%	-33,2%
Tunja, Complejo de Servicios del Sur	478	130		222	426	244	748	206,5%	7,8%
Valledupar, Mercabastos		297			248		253	-	4,7%
Valledupar, Mercado Nuevo	125	97			71	149	101	-32,0%	-7,8%
Villavicencio, CAV	519	146	259	286	62	374	194	-48,0%	19,9%
Total	22.881	23.861	10.168	6.383	21.769	20.455	21.796	6,6%	-5,1%

Fuente: DANE-SIPSA. Cálculos: SIPSA

Con el fin de tener mayor oportunidad en la entrega de resultados, el DANE adelanta la difusión de la información de abastecimiento con datos provisionales de la última semana. Es importante resaltar que se seguirán surtiendo diferentes procesos de validación hasta tener los resultados de carácter definitivo.

El abastecimiento para el total de los 29 mercados mayoristas que cubre el SIPSA_A y para la ciudad de Pereira se observa en los siguientes gráficos.

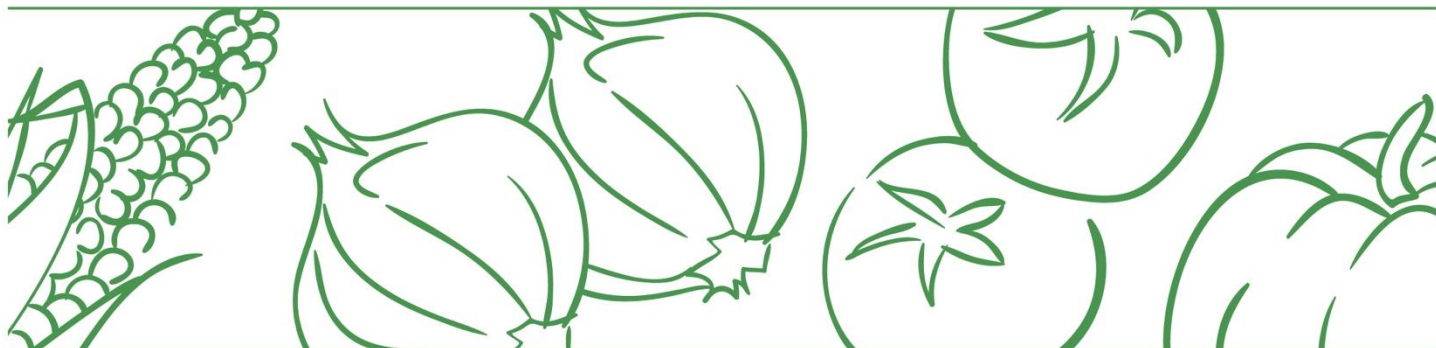
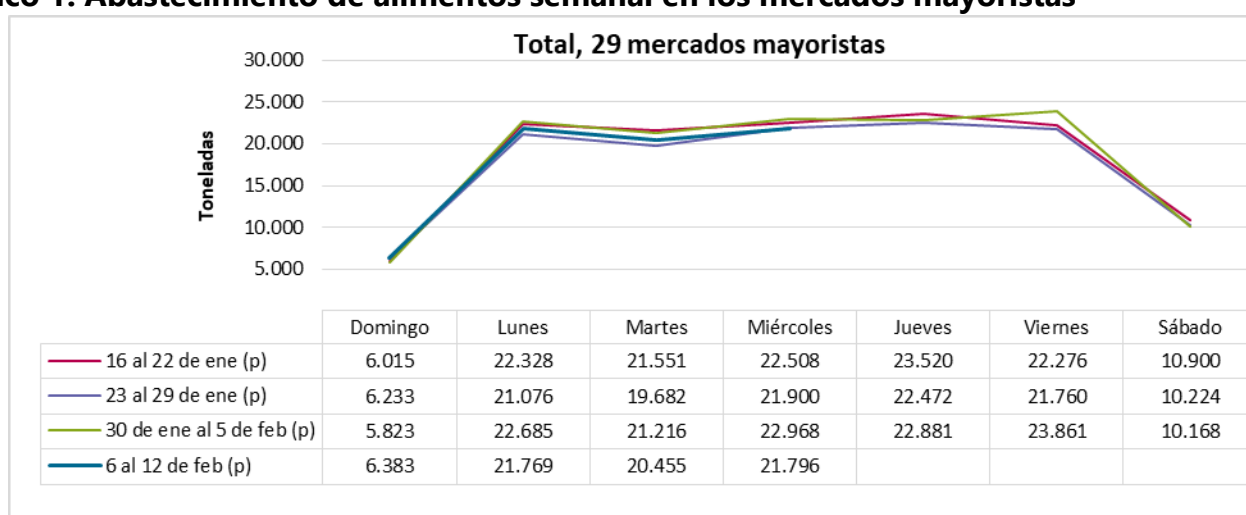
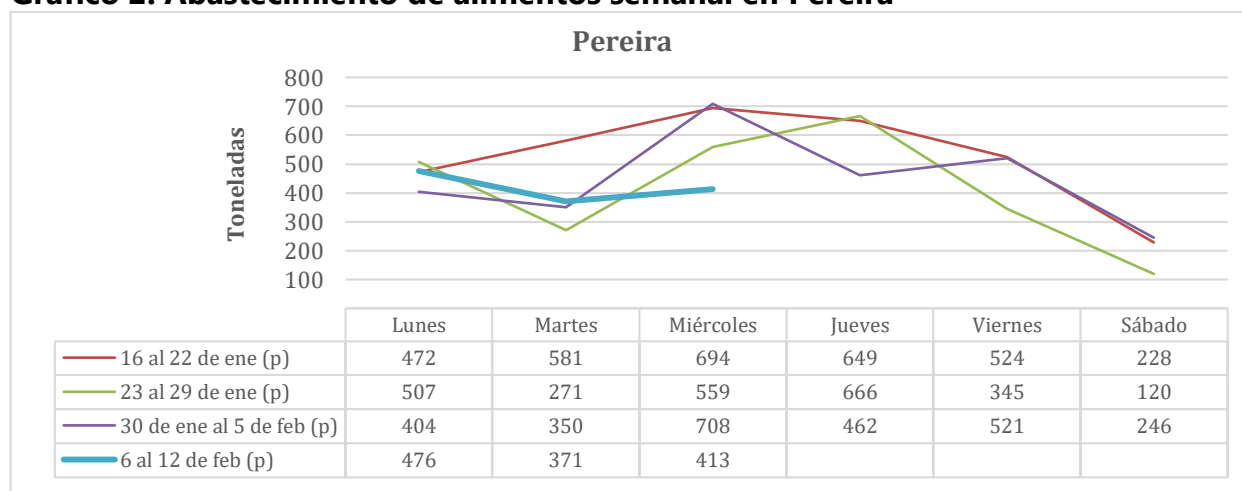


Gráfico 1. Abastecimiento de alimentos semanal en los mercados mayoristas



Fuente: DANE-SIPSA
 p: información provisional.

Gráfico 2. Abastecimiento de alimentos semanal en Pereira



Fuente: DANE-SIPSA.
 p: información provisional.