

## Comportamiento de los precios

### Menor abastecimiento jalonó precio de hortalizas, frutas y tubérculos



Fuente: DANE.

El Sistema de Información de Precios y Abastecimiento del Sector Agropecuario (SIPSA) informó que durante la semana del 8 al 14 de diciembre se registró un alza en los precios mayoristas de las verduras y hortalizas, las frutas y los tubérculos.

Para el caso de las frutas subieron las cotizaciones del tomate de árbol, la mora, las manzanas importadas, el maracuyá y los limones común y Tahití. Específicamente, llegó menos maracuyá desde Valle del Cauca y Santander y están finalizando las cosechas de mora de Castilla en Lebrija y Girón (Santander), lo que adujo las mayores cotizaciones.

En el grupo de las verduras y hortalizas también se dio un aumento del precio motivado por las alzas de la zanahoria, el pepino cohombro, la cebolla cabezona blanca y el pimentón. Para el pepino, bajó la producción en Santander y Antioquia, por lo que sus cotizaciones se incrementaron a lo largo de la semana.

En el segmento de los tubérculos se destacó un incremento en las cotizaciones de todas las variedades

de papas negras y criollas. Para la papa criolla disminuyó el ingreso desde Boyacá, mientras que para la variedad capira ingresó una menor cantidad del sur del país. También subieron los precios de los plátanos, mientras que bajaron los de la yuca.

## Informe de contexto

### Costos de la comercialización de pimentón

En la comercialización de productos agrícolas se dan diversos costos que deben ser asumidos por los diferentes agentes que componen la cadena de comercialización, bien sea productores, acopiadores o comerciantes mayoristas.

En el presente informe se presentan los costos asociados a la comercialización del pimentón en las ciudades de Barranquilla, Bogotá y Medellín, teniendo en cuenta los precios mayoristas reportados para el 23 de noviembre de 2012.

### Barranquilla

El pimentón comercializado en Barranquilla ingresa, principalmente, de Ocaña, Ábrego (Norte de Santander), Girón, Lebrija y Piedecuesta (Santander), considerándose de mejor calidad el producto santandereano, pues es más resistente, por lo que se tendrá en cuenta el procedente de esta zona para hacer el presente análisis.

Para el producto procedente de esta zona, la forma de comercializar va del productor al intermediario y de este al mayorista. De esta forma, los costos son asumidos por los diferentes agentes. Por ejemplo, el costo del transporte es asumido por el comerciante mayorista ubicado en el mercado. Hay que destacar que este producto se transporta con otras frutas y verduras.

En cuanto al empaque, esta verdura llega en caja de cartón con capacidad de 12 kilogramos, que tiene un valor unitario de \$1.500 y la cual puede ser reutilizada dependiendo del cuidado que se le dé. Este rubro tiene un peso de 9,5 % en el total de venta mayorista.

Para el almacenamiento, se utilizan las bodegas de los comerciantes mayoristas en la central, pero dadas las altas temperaturas, esta práctica no es muy común, por lo que

CONTENIDO	pág.		pág.
Comportamiento de los precios	1	Verduras y hortalizas	5
Informe de contexto	1	Frutas frescas	13
Indicador de abastecimiento	3	Tubérculos, raíces y plátanos	23
Lo que más sube y lo que más baja	4	Granos, carnes y procesados	27

su costo no se tiene en cuenta en este mercado. Caso diferente es el de carga y descarga de los camiones. El cargue es asumido por el productor, mientras que el descargue lo asume el mayorista y está incluido dentro del costo del transporte.

Algunos mayoristas seleccionan el producto, mientras que otros lo comercializan tal como viene desde la zona de producción. Cuando se selecciona, esta actividad no tiene un costo adicional, pues es realizada por los empleados del mayorista.

En esta ciudad las pérdidas están dadas por el maltrato en el transporte, la humedad y el almacenamiento y son asumidas por los comerciantes mayoristas.

### **Bogotá, D. C.**

En Corabastos se comercializa pimentón que ingresa desde Valle del Cauca (La Unión y Toro), Cundinamarca (Choachí, Fómeque y Ubaque) y Santander (San Gil y Socorro), considerándose de primera calidad el que se cultiva en Valle del Cauca. Desde este último departamento, el pimentón se transporta en camiones tipo turbo con capacidad para siete toneladas y tiene un costo de \$800.000 aproximadamente; se traslada junto con otras frutas como maracuyá, papaya o melón y, en algunas ocasiones, se transporta solo.

Generalmente, el pimentón se vende en canastillas plásticas con una capacidad de 10 kilos, las cuales se pueden utilizar numerosas veces. Y al igual que en Barranquilla, varios agentes intervienen en la comercialización del producto: productor, intermediario y mayorista.

Al ser este un producto de alta rotación, su almacenamiento no es muy prolongado, y en caso de que quede un remanente, se guarda en la bodega de los comerciantes, por lo que no existe un costo asociado a esta actividad.

Por otra parte, los costos de cargar y descargar el camión son asumidos por los comerciantes; estos son estimados por canastilla y representan el 1,3% del valor de venta mayorista. En cuanto al proceso de selección, el pimentón se escoge de acuerdo con su tamaño y calidad, y este costo es asumido por el comerciante mayorista y representa el mismo porcentaje que el cargue y descargue.

Por último, las pérdidas de producto representan aproximadamente el 7 % del valor de venta, y están dadas por el mayor o menor tiempo de almacenamiento, periodo en el cual el producto se daña o deshidrata.

### **Medellín**

A la capital de Antioquia ingresa pimentón desde Marinilla, El Peñol y Sonsón, en el oriente del departamento, así como de Urrao y Salgar. De igual forma, llega oferta desde Dagua, Restrepo, Palmira, El Dovio y Tuluá (Valle del Cauca), además de Anserma, Viterbo y Palestina (Caldas).

En esta ciudad, los comerciantes consideran que el producto de mejor calidad es el procedente de Valle del Cauca, pues tiene un tamaño y una coloración más homogénea, al ser cultivado en invernaderos y con más tecnología; sin embargo, su vida útil es menor, por lo que deben venderlo rápidamente.

En el proceso de comercialización de esta ciudad, el productor de pimentón se encarga de llevarlo a las plazas de mercado o centros de acopio cercanos a los cultivos y allí, con el comerciante o el intermediario, determina el precio. Luego es enviado a la central mayorista. El valor del transporte es asumido por el mayorista y se realiza en camiones tipo turbo junto con otros productos de la misma región, como pepino cohombro o tomate.

En esta ciudad esta verdura se comercializa en cajas de cartón de 10 a 12 kilos, dependiendo del tamaño del producto, en canastillas plásticas de 13 a 15 kilos, en bultos de 20 kilos y en cajas de madera de 5 kilos. Sin embargo, la más usada es la canastilla plástica, que tiene una vida útil muy larga, ya que puede ser utilizada muchas veces. El almacenamiento del producto remanente se da en bodegas de propiedad de los comerciantes.

El cargue de los camiones en la finca lo asume el productor y lo realizan sus empleados de la finca. Una vez llega a la central, el costo de descargue lo asume el comerciante y le paga el día. De otro lado, en este mercado normalmente no se hace selección y el producto se vende como llega de la finca; solo se elimina el producto deteriorado si va dirigido a almacenes de cadena.

En esta ciudad las pérdidas por producto deteriorado están dadas por problemas viales o de orden público, que afectan los tiempos de traslado; también se dan cuando el producto llega muy húmedo. Las pérdidas son asumidas por el comerciante y están alrededor del 4 %.

En la siguiente tabla se observa el peso de cada uno de los costos en la comercialización mayorista del pimentón en las ciudades de Barranquilla, Bogotá y Medellín.

Se observa que el rubro que tiene el mayor peso dentro del proceso de comercialización es el de precio en finca y que

**Tabla 1. Porcentaje de participación de los costos en la comercialización mayorista del pimentón 2012**

Rubro	Bogotá (%)	Medellín (%)	Barranquilla (%)
Precio en finca	68,9	70,0	45,7
Transporte	5,1	4,9	19,0
Empaque	0,4	8,1	9,5
Cargue y descargue	1,3	0,0	0,0
Selección	1,3	0,0	0,0
Pérdidas	7,0	4,0	15,0
Otros	16,0	13,0	10,7

Fuente: SIPSA, Ministerio de Agricultura y Desarrollo Rural-DANE.

representa más del 40 % del valor de venta; en Medellín, por ejemplo, constituye el 70 % del precio final del producto. El transporte tiene una participación de 5 % en Bogotá y Medellín, pero alcanza a ser de 19 % en Barranquilla y es tan alto, entre otras razones, por las largas distancias a recorrer.

De la misma forma, las pérdidas más grandes se dan para los comerciantes de Barranquilla por las altas temperaturas que se producen en esta ciudad, que hacen que el producto se dañe con más facilidad, y por los largos recorridos desde las zonas productoras al mercado.

Asimismo, se destaca que en los casos de Bogotá y Medellín se acostumbra comercializar el pimentón en canastillas plásticas cuya vida útil es bastante larga, por lo que este valor no es tan alto. Mientras que en Barranquilla sucede lo contrario, pues allí es común la utilización de cajas de cartón que solo pueden ser usadas una vez.

Por otra parte, las pérdidas oscilan entre 4 % y 15 % del precio de venta mayorista y se dan principalmente por el transporte y el almacenamiento prolongados; en este punto es básico tener en cuenta que el tiempo de transporte entre Bucaramanga y Barranquilla es bastante prolongado, por lo que este rubro es algo alto.

## Indicador de abastecimiento de alimentos

### Sube el abastecimiento en los principales mercados del país

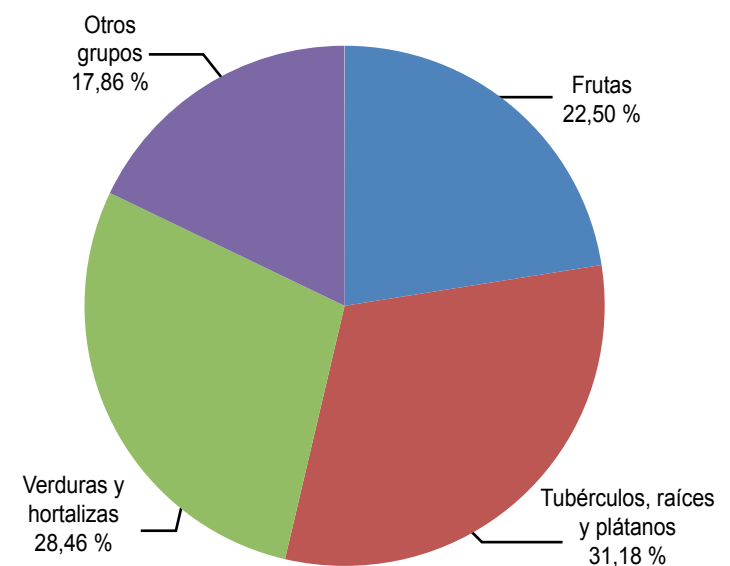
El abastecimiento en las centrales mayoristas de Mercar, Barranquillita, Corabastos, Las Flores, Centroabastos, Cavasa, Santa Helena, Cenabastos, Central Mayorista de Antioquia, Coomerca, Surabastos, Mercasa y Llanoabastos, para las semanas del 24 al 30 de noviembre y del 1 al 7 de diciembre, registra un incremento del 1,95 % en relación con el total de los alimentos.

Esto se explica por el aumento en el abastecimiento en los mercados de Mercar, en Armenia, con un 26,5 %; en Barranquillita, en Barranquilla, con un 16,63 %; en Llanoabastos de Villavicencio con un 14,28 %; en Bucaramanga, en Centroabastos, con un 9,34 %; Mercasa, en Pereira, con un 7,93 %; Cúcuta, en Cenabastos, con un 6,53 %; en Medellín, en CMA y Coomerca, con un 1,89 %; y en Bogotá, en Corabastos y Las Flores, con un 0,17 %. A diferencia, la reducción en el abastecimiento la reportan Neiva, en Surabastos, con un -23,9 %; y Santa Helena y Cavasa, en Cali, con un -5,68 %.

Para el mercado de Mercar, se reporta un incremento en el abastecimiento en el grupo de los tubérculos, raíces y plátanos en un 23,69 %, influenciado por alimentos como la papa capira en un 16,5 % y el plátano hartón verde con un 0,5 %. Para Barranquillita, el alza más significativa la tiene el grupo de los tubérculos, raíces y plátanos con un 31,71 %, incidiendo los alimentos como la yuca en un 32,8 % y el plátano hartón verde en un 4,8 %. Para el caso de Llanoabastos incide el grupo de las verduras y hortalizas con un 18,42 %, aumen-

tando el abastecimiento de alimentos como la zanahoria en un 27,6 %, la arveja verde en vaina con un 20,9 %, la habichuela en un 20 % y la cebolla cabezona con un 8,3 %. En Centroabastos, el mayor ingreso lo reporta el grupo denominado otros grupos, donde se incluyen las carnes, los granos y cereales, los pescados y los procesados con un 39,65 %; este comportamiento fue ocasionado por un aumento en el

**Gráfico 1. Participación porcentual de los diferentes grupos de alimentos que fueron registrados en los mercados Mercar, Barranquillita, Corabastos y Las Flores, Centroabastos, Cavasa y Santa Helena, Cenabastos, CMA, Coomerca, Surabastos, Mercasa y Llanoabastos 2012 (1 al 7 de diciembre)**



Fuente: SIPSA, Ministerio de Agricultura y Desarrollo Rural-DANE.

abastecimiento de alimentos como la panela en un 15,6 % y la lenteja con un 9,4 %. En Mercasa, el incremento en el abastecimiento lo tiene el grupo de los tubérculos, raíces y plátanos, con un 28,31 %, incidiendo productos como la papa nevada en un 30,1 % y la papa capira en un 21,9 %. Para la central de Cenabastos, incide el grupo de los tubérculos, raíces y plátanos con un 20,9 %, especialmente con el plátano hartón verde con un 8,1 %. En CMA y Coomerca el mayor incremento en el abastecimiento lo reportan los tubérculos, raíces y plátanos con un 11,75 %, influenciado por productos como la arracacha amarilla con un 13,5 %, la papa capira con un 13,1 %, la papa criolla con un 12,3 %, el plátano hartón verde en un 12 % y la yuca con un 10,3 %; y para el caso de Corabastos y Las Flores igualmente el grupo de los tubérculos, raíces y plátanos muestra el mayor abastecimiento con un 5,27 %, incidiendo los productos como la papa parda pastusa con un 35,7 %, la yuca con un 23,3 %, la arracacha amarilla con un 21,2 % y la papa criolla con un 12,3 %. En

contraste, en el mercado de Surabastos se presenta una reducción en el abastecimiento, pues el grupo de las verduras y hortalizas registra una caída del -44,93 %, debido a alimentos como el tomate chonto con un -38,1 % y la arveja verde en vaina con un -3,4 %; y en Cavasa y Santa Helena se identifica una reducción en el ingreso de las frutas frescas (-15,55 %), a raíz del comportamiento que registraron alimentos como el mango Tommy en un 28,5 %, la mora con un 12,4 % y la naranja Valencia con un 7,3 %.

Los grupos con mayor participación para la semana comprendida entre el 1 y el 7 de diciembre, para el acumulado de los mercados, son los tubérculos, raíces y plátanos con 31,18 %, seguidos por las verduras y hortalizas con el 28,46 %, las frutas frescas con un 22,50% y otros grupos entre los que se encuentran las carnes, los procesados, los granos y cereales, los lácteos y huevos y los pescados con un 17,86 %.

### Lo que más sube, lo que más baja

Ciudades	Lo que más sube	Lo que más baja
Armenia	Zanahoria, pepino cohombro, habichuela, tomate chonto, cebolla junca, repollo blanco, mandarina Onecco, granadilla, mora de Castilla, uva Isabela, guayaba pera, papas criolla limpia y R-12 negra, plátanos guineo y hartón verde.	Apio, espinaca, mangos manzano, Tommy y reina, limón Tahití, melón Cantalup, aguacate papelillo, guanábana, naranja Valencia, guayaba pera, lulo, plátano dominico hartón verde, yuca ICA, plátano dominico hartón verde.
Barranquilla	Habichuela, zanahoria bogotana, pimentón, cebollas cabezonas blanca y roja peruana, lechuga Batavia, pepino cohombro, berenjena, mora de Castilla, tomate de árbol, manzana roja importada, papa única.	Repollo blanco, coliflor, ají topito dulce, apio, remolacha, tomate Riogrande ocañero, cebolla junca Aquitania, mandarina común, guayaba pera, piña perolera, melón Cantalup, banano criollo, plátano hartón verde, ñame espinoso.
Bogotá, D. C.	Tomates riñón y larga vida, acelga, remolacha, zanahoria, pepino cohombro, chócolo de mazorca, naranja tangelo, lulo, piña gold, limón Tahití, mora de Castilla, papas criolla sucia, única y sabanera, arracacha amarilla, panela cuadrada morena.	Habichuela, pepino de rellenar, calabaza, cebolla junca Aquitania, melón Cantalup, piña perolera, aguacates Hass y papelillo, mango Tommy, patilla, papayas Maradol y hawaiana, yuca llanera, plátano hartón verde llanero, lenteja importada.
Bucaramanga	Habichuela, pepino cohombro, zanahoria, frijol verde en vaina, cebolla junca, pimentón, limón Tahití, guayaba pera, maracuyá, mora de Castilla, manzana royal gala importada, papas única y parda pastusa, plátano hartón verde, panela cuadrada blanca.	Brócoli, coliflor, acelga, rábano rojo, tomate Riogrande, chócolo mazorca, papayas redonda y Maradol, melón Cantalup, piña perolera, guanábana, patilla, durazno importado, arracacha amarilla, papa R-12 negra, yuca criolla, bagre rayado entero fresco.
Cali	Chócolo mazorca, cebolla puerro, coliflor, brócoli, zanahoria bogotana, espinaca, pepino cohombro, tomate larga vida, ajo importado, limón Tahití, mango Tommy, piña gold, naranja tangelo, mora de Castilla, arracacha amarilla.	Habichuela, aguacate papelillo, tomate de árbol, banano criollo, mandarina Onecco, naranjas común y Valencia, melón Cantalup, guayaba pera, pera importada, papas R-12 negra, única, parda pastusa, suprema y nevada, plátano hartón verde.
Cúcuta	Zanahoria, cebolla puerro, lechuga Batavia, habichuela, chócolo mazorca, cebolla cabezona blanca, maracuyá, guayaba, mora de Castilla, limón Tahití, naranjas Valencia y común, papas criolla limpia, parda pastusa y suprema.	Pimentón, pepino cohombro, cebolla cabezona roja peruana, frijol y arveja verdes en vaina, mango Tommy, melón Cantalup, fresa, ciruela roja, mandarina común, arracacha amarilla, plátano guineo, yuca criolla, queso costeño, azúcar refinada.
Medellín	Espinaca, pepino de rellenar, repollo blanco, brócoli, pepino cohombro, remolacha, curubas redonda y larga, limón Tahití, naranja Valencia, papaya Maradol, lulo, melón Cantalup, granadilla, mora de Castilla, plátano dominico verde.	Habichuela, repollo morado, frijol verde cargamanto, ajo nacional, tomate larga vida, cebollas junca y puerro, lechuga Batavia, patilla, aguacate Hass, mandarina Onecco, papas criolla limpia, Puracé y R-12 negra, arracacha blanca.
Pereira	Tomates chonto y riñón, ajo importado, pepino cohombro, lechuga Batavia, naranja tangelo, guayabas pera y manzana, piña gold, tomate de árbol, limón Tahití, papas única, R-12 negra y criolla limpia, arracacha amarilla.	Cebolla junca, frijol y arveja verdes en vaina, cebolla cabezona blanca, ahuyama, mangos manzano y Tommy, aguacate papelillo, melón Cantalup, curuba larga, limón común, uva roja, maracuyá, yuca ICA.

## Verduras y hortalizas

### Disminuyó carga de zanahoria desde Boyacá y Tolima



Fuente: DANE.

A lo largo de esta semana se observó un aumento en las cotizaciones de la zanahoria en veintitrés de los veinticuatro mercados donde se comercializó esta hortaliza. Este comportamiento fue ocasionado por el menor nivel de carga proveniente de los municipios de Ventaquemada, Tunja (Boyacá), Cajamarca (Tolima) y de la sabana de Bogotá. En las ciudades de Bucaramanga y Bogotá D. C., por ejemplo, el kilo se negoció a \$1.013 y \$1.098, lo que representó un aumento superior al 10,46 %.

Asimismo, subieron las cotizaciones del pepino cohombro, la cebolla cabezona blanca, el repollo blanco, el chócolo mazorca, el pimentón, los tomates chonto, riñón y larga vida, los ajos nacional e importado, la arveja verde en vaina, la habichuela, la espinaca y la ahuyama. En el caso particular del pepino cohombro, la baja producción en Lebrija, Los Santos y Piedecuesta, en Santander, sumada al bajo nivel de abastecimiento desde de Granada, Cocorná, Marinilla y Santuario, en Antioquia, ocasionó el incremento de su precio en veintisiete de los treinta y tres mercados donde se negoció esta semana. En Cali y Barranquilla, el kilo se vendió a \$1.083 y \$1.944, un 14,01 % más.

Los precios del pimentón subieron a causa del bajo rendimiento de los cultivos en Lebrija y Girón (Santander) debido a que el verano afectó la calidad del producto. Esta situación adujo un alza en veintitrés de los treinta y nueve mercados que comercializaron esta verdura. En Ibagué y Manizales, el kilo se tranzó a \$1.900 y a \$1.925, indicando un incremento superior al 12,97 %.

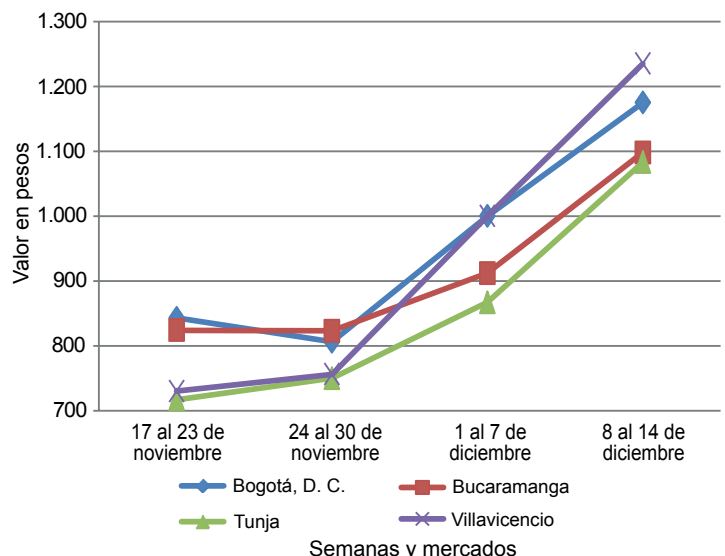
Por su parte, los tomates chonto y larga vida registraron alzas en los precios. Respecto a la primera variedad, el aumento fue a causa de la baja oferta proveniente de los municipios de Sutamarchán y Sáchica, en Boyacá, y Cajamarca, en Tolima. En Armenia, el kilo se negoció a \$1.883. En cuanto al tomate larga vida, las dificultades en el proceso de recolección en los municipios de Villa de Leyva y Sáchica (Boyacá) adujeron el aumento de los precios en siete de los diez mercados donde se ofertó este producto. En Corabastos, Bogotá, D. C., el kilo se vendió a \$1.773, un 28,43 % más en comparación con la semana anterior.

Por el contrario, cayeron las cotizaciones del repollo morado, la calabaza, el ají topito dulce, la lechuga Batavia, la cebolla junca Aquitania y el cebollín chino. En el caso de la lechuga Batavia, los precios bajaron en dieciocho de los treinta y tres mercados donde se ofreció gracias a la mayor oferta proveniente de los municipios de Cota, Funza y Madrid (Cundinamarca). En Villavicencio y Valledupar, el kilo se ofertó a \$1.050 y \$1.500, un 7,78 % menos.

Por último, las cotizaciones de la cebolla junca Aquitania presentaron un descenso en diez de los once mercados donde se comercializó. En Barranquilla y Bogotá D. C., por ejemplo, el precio se redujo en 13,21 % frente a la cotización de la semana pasada.

**Gráfico 2. Comportamiento de los precios mayoristas de la zanahoria**

2012 (17 de noviembre a 14 de diciembre)



Fuente: SIPSA-DANE-Ministerio de Agricultura y Desarrollo Rural.

**Cuadro 1. Mercados mayoristas. Precios de venta de verduras y hortalizas 2012 (diciembre 8 a 14)**

Productos y mercados	Pesos por kilogramo				Tendencia	Productos y mercados	Pesos por kilogramo				Tendencia
	Mínimo	Máximo	Medio	Precios			Mínimo	Máximo	Medio	Precios	
<b>Acelga</b>						<b>AjÍ dulce (continuación)</b>					
Barranquilla, Barranquillita	2.933	2.933	2.933	+	Medellín, Central						
Bogotá, D. C., Corabastos	200	400	304	+++	Mayorista de Antioquia	1.925	2.925	2.563	+		
Bucaramanga, Centroabastos	1.400	2.000	1.867	=	Montería (Córdoba)	906	906	906	--		
Cali, Cavasa	1.000	1.000	1.000	=	Sincedejo (Sucre)	1.542	1.792	1.667	+		
Cali, Santa Helena	1.267	1.350	1.308	-	Valledupar, Mercabastos	2.000	2.250	2.125	---		
Cartagena, Bazurto	2.000	2.000	2.000	-	Valledupar, Mercado Nuevo	2.000	2.500	2.250	--		
Chiquinquirá (Boyacá)	875	875	875	n.d.							
Duitama (Boyacá)	700	700	700	=	<b>AjÍ topito dulce</b>						
Ibagué, Plaza El Jardín	640	640	640	+++	Barranquilla, Barranquillita	781	1.294	1.038	---		
Ibagué, Plaza La 21	640	720	680	++	Barranquilla, Granabastos	1.542	1.750	1.646	--		
Ipiales (Nariño)	350	350	350	=							
Medellín, Central					<b>Ajo importado</b>						
Mayorista de Antioquia	1.050	1.133	1.078	+	Barranquilla, Barranquillita	3.050	3.067	3.058	+		
Neiva, Surabastos	1.375	1.500	1.438	+	Barranquilla, Granabastos	2.700	2.800	2.750	-		
Pamplona (Norte de Santander)	1.600	1.600	1.600	=	Bogotá, D. C., Corabastos	3.000	3.000	3.000	=		
Pasto (Nariño)	583	1.125	819	---	Bucaramanga, Centroabastos	3.033	3.100	3.076	+		
San Gil (Santander)	1.000	1.000	1.000	=	Buenaventura (Valle del Cauca)	3.200	3.200	3.200	+		
Sogamoso (Boyacá)	1.000	1.000	1.000	=	Cali, Cavasa	3.067	3.250	3.158	+		
Tunja (Boyacá)	1.000	1.000	1.000	+	Cali, Santa Helena	3.000	3.000	3.000	=		
Villavicencio, Llanoabastos	1.600	1.850	1.713	+	Cartagena, Bazurto	3.025	3.025	3.025	+		
					Cúcuta, Cenabastos	3.500	3.575	3.525	-		
<b>Ahuyama</b>					Ibagué, Plaza El Jardín	3.750	3.750	3.750	+		
Armenia, Mercar	600	600	600	+	Ibagué, Plaza La 21	3.750	3.750	3.750	+		
Barranquilla, Barranquillita	571	571	571	-	Ipiales (Nariño)	3.300	3.400	3.350	+		
Barranquilla, Granabastos	571	571	571	+	Medellín, Central						
Bogotá, D. C., Corabastos	1.000	1.033	1.025	-	Mayorista de Antioquia	3.363	3.617	3.548	+		
Bucaramanga, Centroabastos	600	688	662	-	Montería (Córdoba)	2.875	2.975	2.925	+		
Buenaventura (Valle del Cauca)	900	900	900	-	Neiva, Surabastos	3.400	3.450	3.438	+		
Cali, Cavasa	767	800	792	-	Palmira (Valle del Cauca)	3.000	3.000	3.000	=		
Cali, Santa Helena	700	717	708	+	Pamplona (Norte de Santander)	4.000	4.000	4.000	=		
Cartagena, Bazurto	786	800	793	+	Pasto (Nariño)	3.000	3.500	3.333	+		
Cartago (Valle del Cauca)	933	967	950	+	Pereira, Mercasa	3.400	3.467	3.439	++		
Cúcuta, Cenabastos	800	800	800	=	Sincedejo (Sucre)	2.867	2.867	2.867	++		
Duitama (Boyacá)	480	480	480	=	Tuluá (Valle del Cauca)	3.250	3.250	3.250	-		
Honda (Tolima)	733	733	733	+							
Ibagué, Plaza El Jardín	1.000	1.000	1.000	+	<b>Apio</b>						
Ibagué, Plaza La 21	700	800	750	+	Armenia, Mercar	1.500	1.500	1.500	-		
Manizales (Caldas)	967	967	967	+	Barranquilla, Barranquillita	1.025	1.125	1.075	-		
Medellín, Central					Barranquilla, Granabastos	1.000	1.000	1.000	-		
Mayorista de Antioquia	663	683	670	+	Bogotá, D. C., Corabastos	300	867	575	++		
Montería (Córdoba)	445	445	445	=	Bucaramanga, Centroabastos	979	1.028	1.001	++		
Neiva, Surabastos	800	800	800	=	Cali, Cavasa	735	765	754	++		
Palmira (Valle del Cauca)	800	800	800	=	Cali, Santa Helena	647	784	716	++		
Pamplona (Norte de Santander)	800	800	800	=	Cartagena, Bazurto	1.000	1.000	1.000	=		
Pereira, La 41	867	867	867	+	Cartago (Valle del Cauca)	853	933	893	-		
Pereira, Mercasa	900	933	911	-	Chiquinquirá (Boyacá)	1.100	1.100	1.100	=		
Rionegro (Antioquia)	713	728	721	+	Cúcuta, Cenabastos	1.028	1.306	1.148	+++		
San Gil (Santander)	600	600	600	=	El Santuario (Antioquia)	775	800	788	+++		
Sincedejo (Sucre)	500	500	500	+	Ibagué, Plaza El Jardín	640	640	640	=		
Socorro (Santander)	600	600	600	=	Ibagué, Plaza La 21	640	720	680	=		
Sogamoso (Boyacá)	480	480	480	-	Ipiales (Nariño)	750	938	844	++		
Tuluá (Valle del Cauca)	700	700	700	=	Manizales (Caldas)	880	880	880	-		
Valledupar, Mercabastos	500	530	515	-	Marinilla (Antioquia)	777	777	777	+++		
Valledupar, Mercado Nuevo	500	500	500	-	Medellín, Central						
					Mayorista de Antioquia	967	1.150	1.023	++		
<b>Ajo</b>					Medellín, Coomerca	1.233	1.500	1.383	+++		
Armenia, Mercar	2.900	2.933	2.911	+	Montería (Córdoba)	758	758	758	-		
Bogotá, D. C., Corabastos	4.467	4.533	4.492	+	Neiva, Surabastos	1.100	1.200	1.150	+		
Chiquinquirá (Boyacá)	7.333	7.333	7.333	+	Palmira (Valle del Cauca)	875	1.000	938	+		
Cúcuta, Cenabastos	3.333	3.333	3.333	+	Pamplona (Norte de Santander)	917	958	938	-		
Duitama (Boyacá)	2.800	2.900	2.850	+	Pasto (Nariño)	1.000	1.125	1.042	--		
Ibagué, Plaza El Jardín	2.778	2.778	2.778	--	Pereira, La 41	917	938	927	+		
Ibagué, Plaza La 21	2.778	2.778	2.778	-	Pereira, Mercasa	917	917	917	=		
Ipiales (Nariño)	2.583	2.583	2.583	++	Rionegro (Antioquia)	750	1.283	1.067	+++		
Manizales (Caldas)	3.563	3.583	3.573	-	Sincedejo (Sucre)	833	1.000	917	+++		
Medellín, Central					Tuluá (Valle del Cauca)	958	958	958	-		
Mayorista de Antioquia	5.333	6.667	6.042	-	Valledupar, Mercabastos	800	800	800	--		
Pamplona (Norte de Santander)	1.833	3.083	2.389	+	Villavicencio, Llanoabastos	800	825	806	-		
Pasto (Nariño)	5.750	6.000	5.917	+							
Pereira, Mercasa	3.056	3.074	3.068	+	<b>Arveja verde en vaina</b>						
San Gil (Santander)	2.100	2.100	2.100	+	Armenia, Mercar	1.493	1.547	1.520	=		
Sogamoso (Boyacá)	2.700	2.700	2.700	++	Barranquilla, Barranquillita	4.750	4.750	4.750	=		
Tunja (Boyacá)	2.750	3.167	2.889	--	Barranquilla, Granabastos	4.000	4.000	4.000	=		
Valledupar, Mercabastos	3.200	3.200	3.200	=	Bogotá, D. C., Corabastos	2.000	2.333	2.150	+		
Villavicencio, Llanoabastos	5.000	5.100	5.050	+	Bucaramanga, Centroabastos	1.633	2.000	1.789	+		
					Cajamarca (Tolima)	1.440	1.440	1.440	++		
<b>AjÍ dulce</b>					Carmen de Viboral, (Antioquia)	1.600	1.600	1.600	++		
Cartagena, Bazurto	750	1.031	891	++	Cartago (Valle del Cauca)	1.893	1.920	1.907	+		

**Cuadro 1. Mercados mayoristas. Precios de venta de verduras y hortalizas (continuación)**  
**2012 (diciembre 8 a 14)**

Productos y mercados	Pesos por kilogramo				Tendencia	Productos y mercados	Pesos por kilogramo				Tendencia
	Mínimo	Máximo	Medio	Precios			Mínimo	Máximo	Medio	Precios	
<b>Arveja verde en vaina (continuación)</b>						<b>Calabacín (continuación)</b>					
Chiquinquirá (Boyacá)	2.400	2.400	2.400		+++	Medellín, Central					
Cúcuta, Cenabastos	1.550	1.950	1.825		-	Mayorista de Antioquia	3.000	3.833	3.556		+
Duitama (Boyacá)	1.900	1.900	1.900		+	San Gil (Santander)	420	420	420		-
El Santuario (Antioquia)	1.675	1.850	1.763		+	<b>Calabaza</b>					
Ibagué, Plaza El Jardín	1.440	1.440	1.440		+++	Bogotá, D. C., Corabastos	240	320	293		=
Ibagué, Plaza La 21	1.800	1.940	1.870		+++	Montería (Córdoba)	300	330	315		---
Ipiales (Nariño)	1.200	1.250	1.225		++	<b>Cebolla cabeza blanca</b>					
La Ceja (Antioquia)	1.700	1.867	1.783		-	Armenia, Mercar	900	920	907		+
Manizales (Caldas)	2.000	2.500	2.250		++	Barranquilla, Barranquillita	825	850	838		-
Marinilla (Antioquia)	1.700	2.200	1.950		+++	Barranquilla, Granabastos	945	945	945		+
Medellín, Central						Bogotá, D. C., Corabastos	917	967	942		-
Mayorista de Antioquia	1.675	2.300	1.989		+	Bucaramanga, Centroabastos	765	800	787		+
Medellín, Coomerca	1.800	2.133	1.967		-	Cajamarca (Tolima)	800	800	800		=
Montería (Córdoba)	3.000	3.000	3.000		=	Cartagena, Bazurto	965	980	973		+
Neiva, Surabastos	2.000	2.240	2.090		++	Cartagena (Valle del Cauca)	940	947	943		+
Palmira (Valle del Cauca)	1.300	1.300	1.300		+	Chiquinquirá (Boyacá)	1.100	1.100	1.100		++
Pamplona (Norte de Santander)	1.807	2.000	1.947		-	Cúcuta, Cenabastos	800	833	810		+
Pereira, La 41	1.720	1.720	1.720		-	Duitama (Boyacá)	650	680	665		+++
Pereira, Mercasa	1.920	1.920	1.920		-	Ibagué, Plaza El Jardín	910	910	910		+++
Rionegro (Antioquia)	1.900	2.100	1.958		+	Ibagué, Plaza La 21	880	960	920		++
San Gil (Santander)	2.063	2.063	2.063		-	La Ceja (Antioquia)	1.175	1.200	1.188		+
San Vicente (Antioquia)	1.650	1.650	1.650		++	La Parada (Norte de Santander)	900	900	900		++
Socorro (Santander)	1.844	2.188	2.016		-	Manizales (Caldas)	950	1.000	975		+
Sogamoso (Boyacá)	1.650	1.650	1.650		-	Medellín, Central					
Tunja (Boyacá)	1.633	2.000	1.756		-	Mayorista de Antioquia	1.031	1.106	1.070		+
Villavicencio, Llanoabastos	2.050	2.300	2.175		++	Medellín, Coomerca	1.000	1.000	1.000		=
<b>Arveja verde en vaina pastusa</b>						Montería (Córdoba)	1.050	1.150	1.100		+
Buenaventura (Valle del Cauca)	2.000	2.000	2.000		-	Neiva, Surabastos	800	820	815		-
Cali, Cavasa	1.200	1.200	1.200		-	Pamplona (Norte de Santander)	767	825	796		-
Cali, Santa Helena	1.400	1.433	1.417		+++	Pereira, La 41	880	880	880		+
Manizales (Caldas)	2.000	2.500	2.250		++	Pereira, Mercasa	915	930	922		-
Medellín, Central						Rionegro (Antioquia)	932	979	952		+
Mayorista de Antioquia	1.900	2.000	1.950		++	San Gil (Santander)	900	900	900		++
Pasto (Nariño)	1.000	1.100	1.033		+	Sincedejo (Sucre)	1.000	1.000	1.000		+
Tuluá (Valle del Cauca)	1.387	1.387	1.387		-	Sogamoso (Boyacá)	700	700	700		++
<b>Berenjena</b>						Tunja (Boyacá)	600	653	622		-
Barranquilla, Barranquillita	319	363	341		++	Valledupar, Mercabastos	1.100	1.150	1.125		-
Bogotá, D. C., Corabastos	1.467	1.467	1.467		+++	Villavicencio, Llanoabastos	850	900	881		+
Cali, Cavasa	1.400	1.400	1.400		=	<b>Cebolla cabeza blanca bogotana</b>					
Cali, Santa Helena	1.567	1.600	1.583		-	Buenaventura (Valle del Cauca)	938	938	938		--
Cartagena, Bazurto	1.219	1.413	1.316		+	Cali, Cavasa	875	896	888		++
Cúcuta, Cenabastos	333	333	333		+	Cali, Santa Helena	938	938	938		++
Manizales (Caldas)	2.000	2.000	2.000		+	Palmira (Valle del Cauca)	833	833	833		-
Medellín, Central						Tuluá (Valle del Cauca)	958	958	958		+
Mayorista de Antioquia	1.425	1.700	1.596		-	<b>Cebolla cabeza blanca ecuatoriana</b>					
Montería (Córdoba)	588	588	588		-	Ipiales (Nariño)	533	533	533		=
Sincedejo (Sucre)	708	708	708		+	<b>Cebolla cabeza blanca importada</b>					
<b>Brócoli</b>						Medellín, Central					
Barranquilla, Barranquillita	4.000	4.000	4.000		=	Mayorista de Antioquia	1.080	1.116	1.103		+
Barranquilla, Granabastos	3.833	3.833	3.833		-	Rionegro (Antioquia)	806	1.083	1.007		-
Bogotá, D. C., Corabastos	800	1.000	900		-	<b>Cebolla cabeza blanca pastusa</b>					
Bucaramanga, Centroabastos	1.600	1.967	1.857		-	Buenaventura (Valle del Cauca)	885	885	885		+
Cali, Cavasa	1.500	1.933	1.708		++	Pasto (Nariño)	625	625	625		=
Cartagena, Bazurto	4.000	5.000	4.500		--	<b>Cebolla cabeza blanca peruana</b>					
Chiquinquirá (Boyacá)	650	650	650		---	Cali, Cavasa	927	944	938		+
Cúcuta, Cenabastos	2.000	2.233	2.133		-	Ipiales (Nariño)	729	729	729		=
Duitama (Boyacá)	1.150	1.150	1.150		+++	Tuluá (Valle del Cauca)	1.021	1.021	1.021		n.d.
Ibagué, Plaza El Jardín	1.000	1.000	1.000		---	<b>Cebolla cabeza roja</b>					
Ibagué, Plaza La 21	1.000	1.000	1.000		=	Ibagué, Plaza La 21	1.000	1.150	1.075		n.d.
Ipiales (Nariño)	333	367	350		+	<b>Cebolla cabeza roja ecuatoriana</b>					
Manizales (Caldas)	1.833	1.867	1.850		-	Ipiales (Nariño)	800	800	800		+
Marinilla (Antioquia)	595	595	595		+	<b>Cebolla cabeza roja importada</b>					
Medellín, Central						Barranquilla, Barranquillita	1.500	1.500	1.500		+
Mayorista de Antioquia	1.467	1.950	1.693		++	Bogotá, D. C., Corabastos	1.146	1.146	1.146		-
Montería (Córdoba)	3.000	3.000	3.000		=	Bucaramanga, Centroabastos	1.276	1.328	1.299		-
Neiva, Surabastos	1.800	1.800	1.800		-	Medellín, Central					
Pamplona (Norte de Santander)	2.000	2.000	2.000		=	Mayorista de Antioquia	1.328	1.401	1.371		+
Pasto (Nariño)	1.000	1.000	1.000		=	Montería (Córdoba)	1.240	1.250	1.245		+
Sogamoso (Boyacá)	1.100	1.100	1.100		+++	Tuluá (Valle del Cauca)	1.042	1.167	1.104		-
Tunja (Boyacá)	800	800	800		-	<b>Calabacín</b>					
Villavicencio, Llanoabastos	2.000	2.083	2.029		-	Bogotá, D. C., Corabastos	422	511	459		+
<b>Calabacín</b>						Cali, Cavasa	1.000	1.167	1.079		+

**Cuadro 1. Mercados mayoristas. Precios de venta de verduras y hortalizas (continuación)**  
**2012 (diciembre 8 a 14)**

Productos y mercados	Pesos por kilogramo				Tendencia	Productos y mercados	Pesos por kilogramo				Tendencia			
	Mínimo	Máximo	Medio				Mínimo	Máximo	Medio					
<b>Cebolla cabezona roja ocañera</b>						<b>Cebollín chino</b>								
Bucaramanga, Centroabastos	2.313	2.313	2.313	-	Barranquilla, Barranquillita	1.000	1.500	1.250	-	Cartagena, Bazurto	3.750	4.000	3.875	-
Cartagena, Bazurto	2.100	2.200	2.150	+	<b>Chócolo mazorca</b>					Armenia, Retiro	429	500	452	+++
Cúcuta, Cenabastos	1.950	2.200	2.083	-	Barranquilla, Barranquillita	676	736	706	-	Barranquilla, Barranquillita	733	1.000	909	++
Montería (Córdoba)	1.475	1.475	1.475	=	Bogotá, D. C., Corabastos	603	644	614	-	Bucaramanga, Centroabastos	714	714	714	+++
Neiva, Surabastos	1.200	1.220	1.210	-	Buenaventura (Valle del Cauca)	560	560	560	++	Cajamarca (Tolima)	536	571	551	+++
Sincelejo (Sucre)	1.227	1.227	1.227	--	Cali, Cavasa	429	571	500	+++	Cali, Santa Helena	563	650	606	=
<b>Cebolla cabezona roja peruana</b>					Cartagena, Bazurto	580	580	580	++	Chiquinquirá (Boyacá)	364	455	420	+
Barranquilla, Granabastos	1.539	1.556	1.547	+	Cúcuta, Cenabastos	600	600	600	+	Duitama (Boyacá)	900	900	900	++
Cali, Cavasa	972	1.031	998	-	Honda (Tolima)	600	600	600	=	Ibagué, Plaza El Jardín	480	520	500	+
Cartagena, Bazurto	1.485	1.520	1.503	-	Ibagué, Plaza La 21	473	476	474	+	Manizales (Caldas)	478	522	500	-
Cúcuta, Cenabastos	1.354	1.389	1.377	-	Manizales (Caldas)	473	476	474	+	Marinilla (Antioquia)	643	717	676	-
Ipiales (Nariño)	938	938	938	=	Medellín, Central	622	644	633	-	Mayorista de Antioquia	693	747	720	-
Pamplona (Norte de Santander)	1.354	1.354	1.354	=	Medellín, Coomerca	448	480	460	-	Medellín, Coomerca	432	485	456	++
Pasto (Nariño)	938	1.021	991	++	Montería (Córdoba)	571	643	619	-	Montería (Córdoba)	638	638	638	=
Sincelejo (Sucre)	1.233	1.300	1.267	+	Neiva, Surabastos	485	522	504	+	Neiva, Surabastos	464	571	540	+
Valledupar, Mercabastos	1.400	1.433	1.417	+	Pamplona (Norte de Santander)	725	725	725	-	Pamplona (Norte de Santander)	631	631	631	+
Valledupar, Mercado Nuevo	1.400	1.400	1.400	=	Pasto (Nariño)	420	587	503	+	Paste (Nariño)	563	625	594	-
<b>Cebolla junca</b>					Pereira, La 41	545	545	545	=	Pereira, La 41	536	536	536	+
Armenia, Mercar	640	853	711	++	Pereira, La Bella	333	333	333	=	Pereira, Mercasa	800	800	800	+
Barranquilla, Granabastos	1.083	1.250	1.167	+	Pereira, Mercasa	333	400	378	---	Rionegro (Antioquia)	869	1.000	956	++
Bucaramanga, Centroabastos	489	800	644	+	Rionegro (Antioquia)	869	1.000	956	++	Sincelejo (Sucre)	800	800	800	=
Cartago (Valle del Cauca)	533	587	560	+	Sincelejo (Sucre)	800	800	800	=	Tunja (Boyacá)	311	422	348	-
Chiquinquirá (Boyacá)	542	542	542	-	Valledupar, Mercabastos	783	833	808	+	Valledupar, Mercabastos	652	652	652	+
Honda (Tolima)	667	667	667	+++	Villavicencio, Llanoabastos	652	652	652	+	<b>Cebolla junca Aquitania</b>				
Ibagué, Plaza La 21	810	1.095	952	---	Barranquilla, Barranquillita	867	1.067	967	--	Barranquilla, Barranquillita	867	1.067	967	--
Ipiales (Nariño)	400	400	400	-	Bogotá, D. C., Corabastos	593	852	707	--	Bogotá, D. C., Corabastos	593	852	707	--
La Ceja (Antioquia)	660	760	710	+	Bucaramanga, Centroabastos	583	767	681	-	Bucaramanga, Centroabastos	583	767	681	-
Manizales (Caldas)	720	773	747	++	Buenaventura (Valle del Cauca)	900	900	900	=	Buenaventura (Valle del Cauca)	900	900	900	=
Medellín, Central					Cali, Cavasa	356	356	356	n.d.	Cali, Cavasa	356	356	356	n.d.
Mayorista de Antioquia	885	1.600	1.143	--	Duitama (Boyacá)	333	333	333	--	Duitama (Boyacá)	333	333	333	--
Medellín, Coomerca	933	1.150	1.008	-	Ibagué, Plaza El Jardín	952	952	952	--	Ibagué, Plaza El Jardín	952	952	952	--
Montería (Córdoba)	1.771	1.771	1.771	=	Neiva, Surabastos	213	227	220	---	Neiva, Surabastos	213	227	220	---
Palmira (Valle del Cauca)	237	341	289	---	San Gil (Santander)	1.200	1.200	1.200	-	San Gil (Santander)	1.200	1.200	1.200	-
Pereira, La 41	367	500	433	--	Sogamoso (Boyacá)	267	267	267	---	Sogamoso (Boyacá)	267	267	267	---
Pereira, La Bella	333	333	333	=	Tuluá (Valle del Cauca)	867	889	878	-	Tuluá (Valle del Cauca)	867	889	878	-
Pereira, Mercasa	333	400	378	---	<b>Cebolla junca Berlín</b>					Cúcuta, Cenabastos	567	750	636	+
Rionegro (Antioquia)	869	1.000	956	++	Cúcuta, Cenabastos	567	750	636	+	Cúcuta, Cenabastos	567	750	636	+
Sincelejo (Sucre)	800	800	800	=	Pamplona (Norte de Santander)	550	622	587	-	Pamplona (Norte de Santander)	550	622	587	-
Tunja (Boyacá)	311	422	348	-	<b>Cebolla junca pastusa</b>					Cali, Cavasa	356	356	356	++
Valledupar, Mercabastos	783	833	808	+	Cali, Cavasa	356	356	356	++	Cali, Cavasa	356	356	356	++
Villavicencio, Llanoabastos	652	652	652	+	Pasto (Nariño)	133	133	133	---	Pasto (Nariño)	133	133	133	---
<b>Cebolla junca Aquitania</b>					<b>Cebolla junca puerro</b>					Bogotá, D. C., Corabastos	2.000	2.000	2.000	+++
Barranquilla, Barranquillita	867	1.067	967	--	Bogotá, D. C., Corabastos	2.000	2.000	2.000	+++	Bogotá, D. C., Corabastos	2.000	2.000	2.000	+++
Bogotá, D. C., Corabastos	593	852	707	--	Cali, Cavasa	2.375	2.833	2.571	+++	Cali, Cavasa	2.375	2.833	2.571	+++
Bucaramanga, Centroabastos	583	767	681	-	Cali, Santa Helena	2.500	2.500	2.500	+	Cali, Santa Helena	2.500	2.500	2.500	+
Buenaventura (Valle del Cauca)	900	900	900	=	Cúcuta, Cenabastos	2.333	2.667	2.556	++	Cúcuta, Cenabastos	2.333	2.667	2.556	++
Cali, Cavasa	356	356	356	n.d.	Medellín, Central					Medellín, Central				
Duitama (Boyacá)	333	333	333	--	Mayorista de Antioquia	1.667	2.000	1.800	-	Mayorista de Antioquia	1.667	2.000	1.800	-
Ibagué, Plaza El Jardín	952	952	952	--	Pamplona (Norte de Santander)	1.750	1.750	1.750	=	Pamplona (Norte de Santander)	1.750	1.750	1.750	=
Neiva, Surabastos	213	227	220	---	<b>Cebolla junca Tenerife</b>					Cali, Cavasa	350	450	394	+
San Gil (Santander)	1.200	1.200	1.200	-	Cali, Cavasa	350	450	394	+	Cali, Cavasa	350	450	394	+
Sogamoso (Boyacá)	267	267	267	---	Cali, Santa Helena	417	425	421	+++	Cali, Santa Helena	417	425	421	+++
Tuluá (Valle del Cauca)	867	889	878	-										
<b>Cebolla junca Berlín</b>														
Cúcuta, Cenabastos	567	750	636	+										
Pamplona (Norte de Santander)	550	622	587	-										
<b>Cebolla junca pastusa</b>														
Cali, Cavasa	356	356	356	++										
Pasto (Nariño)	133	133	133	---										
<b>Cebolla puerro</b>														
Bogotá, D. C., Corabastos	2.000	2.000	2.000	+++										
Cali, Cavasa	2.375	2.833	2.571	+++										
Cali, Santa Helena	2.500	2.500	2.500	+										
Cúcuta, Cenabastos	2.333	2.667	2.556	++										
Medellín, Central														
Mayorista de Antioquia	1.667	2.000	1.800	-										
Pamplona (Norte de Santander)	1.750	1.750	1.750	=										
<b>Cebolla junca Tenerife</b>														
Cali, Cavasa	350	450	394	+										
Cali, Santa Helena	417	425	421	+++										



**Cuadro 1. Mercados mayoristas. Precios de venta de verduras y hortalizas (continuación)  
2012 (diciembre 8 a 14)**

Productos y mercados	Pesos por kilogramo				Tenden- cia	Productos y mercados	Pesos por kilogramo				Tenden- cia			
	Mínimo	Máximo	Medio	Precios			Mínimo	Máximo	Medio	Precios				
<b>Cilantro (continuación)</b>						<b>Frijol verde cargamanto</b>								
Pasto (Nariño)	1.750	1.750	1.750	=	Bogotá, D. C., Corabastos	1.933	2.067	1.994	-	Bogotá, D. C., Corabastos	1.933	2.067	1.994	-
Pereira, La 41	875	2.167	1.521	---	Cali, Cavasa	2.000	2.200	2.083	-	Cali, Cavasa	2.000	2.200	2.083	-
Pereira, Mercasa	1.000	1.000	1.000	---	Cali, Santa Helena	2.000	2.000	2.000	+	Cali, Santa Helena	2.000	2.000	2.000	+
Rionegro (Antioquia)	1.925	2.767	2.298	++	Carmen de Viboral, (Antioquia)	1.550	1.550	1.550	---	Carmen de Viboral, (Antioquia)	1.550	1.550	1.550	---
San Gil (Santander)	2.000	2.000	2.000	=	El Santuario (Antioquia)	1.650	1.925	1.788	---	El Santuario (Antioquia)	1.650	1.925	1.788	---
Sincelejo (Sucre)	3.000	3.833	3.417	++	La Ceja (Antioquia)	1.800	1.800	1.800	-	La Ceja (Antioquia)	1.800	1.800	1.800	-
Socorro (Santander)	2.000	2.000	2.000	=	Marinilla (Antioquia)	1.800	2.000	1.900	+	Marinilla (Antioquia)	1.800	2.000	1.900	+
Sogamoso (Boyacá)	1.000	1.000	1.000	=	Medellín, Central					Medellín, Central				
Tuluá (Valle del Cauca)	875	875	875	+	Mayorista de Antioquia	1.725	2.200	1.958	---	Mayorista de Antioquia	1.725	2.200	1.958	---
Tunja (Boyacá)	250	458	319	---	Medellín, Coomerca	1.933	2.267	2.133	+	Medellín, Coomerca	1.933	2.267	2.133	+
Valledupar, Mercabastos	2.500	2.500	2.500	---	Pasto (Nariño)	1.550	1.850	1.700	-	Pasto (Nariño)	1.550	1.850	1.700	-
Valledupar, Mercado Nuevo	2.000	2.500	2.250	---	Peñol (Antioquia)	1.950	2.275	2.113	++	Peñol (Antioquia)	1.950	2.275	2.113	++
Villavicencio, Llanoabastos	1.200	1.500	1.350	-	Rionegro (Antioquia)	1.767	2.000	1.857	-	Rionegro (Antioquia)	1.767	2.000	1.857	-
					San Vicente (Antioquia)	1.700	1.700	1.700	+	San Vicente (Antioquia)	1.700	1.700	1.700	+
<b>Coles</b>					Tuluá (Valle del Cauca)	1.813	1.813	1.813	+	Tuluá (Valle del Cauca)	1.813	1.813	1.813	+
Barranquilla, Barranquillita	2.000	2.000	2.000	+	Tunja (Boyacá)	1.733	1.750	1.744	-	Tunja (Boyacá)	1.733	1.750	1.744	-
Bogotá, D. C., Corabastos	1.000	1.000	1.000	-						<b>Frijol verde en vaina</b>				
Medellín, Central					Armenia, Mercar	2.020	2.160	2.104	-	Armenia, Mercar	2.020	2.160	2.104	-
Mayorista de Antioquia	733	1.167	898	-	Barranquilla, Barranquillita	4.000	4.000	4.000	=	Barranquilla, Barranquillita	4.000	4.000	4.000	=
Medellín, Coomerca	800	800	800	+	Barranquilla, Granabastos	4.000	4.000	4.000	=	Barranquilla, Granabastos	4.000	4.000	4.000	=
Montería (Córdoba)	1.600	1.600	1.600	=	Bucaramanga, Centroabastos	1.500	1.825	1.715	++	Bucaramanga, Centroabastos	1.500	1.825	1.715	++
					Buenaventura (Valle del Cauca)	3.000	3.000	3.000	+	Buenaventura (Valle del Cauca)	3.000	3.000	3.000	+
<b>Coliflor</b>					Cajamarca (Tolima)	1.600	1.600	1.600	---	Cajamarca (Tolima)	1.600	1.600	1.600	---
Armenia, Mercar	1.852	1.889	1.870	-	Cartago (Valle del Cauca)	1.800	1.833	1.817	---	Cartago (Valle del Cauca)	1.800	1.833	1.817	---
Barranquilla, Barranquillita	4.000	4.000	4.000	+	Chiquinquirá (Boyacá)	1.700	1.700	1.700	-	Chiquinquirá (Boyacá)	1.700	1.700	1.700	-
Barranquilla, Granabastos	3.750	3.750	3.750	---	Cúcuta, Cenabastos	1.150	1.500	1.343	+	Cúcuta, Cenabastos	1.150	1.500	1.343	+
Bogotá, D. C., Corabastos	1.100	1.200	1.167	+++	Duitama (Boyacá)	1.350	1.350	1.350	++	Duitama (Boyacá)	1.350	1.350	1.350	++
Bucaramanga, Centroabastos	1.600	2.333	1.957	-	Ibagué, Plaza El Jardín	1.600	1.600	1.600	=	Ibagué, Plaza El Jardín	1.600	1.600	1.600	=
Cali, Cavasa	1.500	2.000	1.733	++	Ibagué, Plaza La 21	2.200	2.200	2.200	+	Ibagué, Plaza La 21	2.200	2.200	2.200	+
Cali, Santa Helena	1.400	1.400	1.400	---	Ipiales (Nariño)	1.545	1.576	1.561	++	Ipiales (Nariño)	1.545	1.576	1.561	++
Cartagena, Bazurto	4.000	4.750	4.375	---	Manizales (Caldas)	2.100	2.150	2.125	---	Manizales (Caldas)	2.100	2.150	2.125	---
Cartago (Valle del Cauca)	1.147	1.173	1.160	-	Montería (Córdoba)	2.500	3.000	2.750	+	Montería (Córdoba)	2.500	3.000	2.750	+
Chiquinquirá (Boyacá)	900	900	900	=	Neiva, Surabastos	1.760	2.000	1.910	+	Neiva, Surabastos	1.760	2.000	1.910	+
Cúcuta, Cenabastos	2.000	2.433	2.222	+	Pamplona (Norte de Santander)	1.000	1.117	1.059	+	Pamplona (Norte de Santander)	1.000	1.117	1.059	+
Duitama (Boyacá)	1.150	1.150	1.150	+++	Pereira, La 41	1.900	2.167	2.033	-	Pereira, La 41	1.900	2.167	2.033	-
Ipiales (Nariño)	350	433	392	---	Pereira, Mercasa	1.675	1.800	1.758	-	Pereira, Mercasa	1.675	1.800	1.758	-
Manizales (Caldas)	1.450	1.450	1.450	+	San Gil (Santander)	1.667	1.667	1.667	+	San Gil (Santander)	1.667	1.667	1.667	+
Marinilla (Antioquia)	850	850	850	++	Sincelejo (Sucre)	1.800	1.800	1.800	-	Sincelejo (Sucre)	1.800	1.800	1.800	-
Medellín, Central					Socorro (Santander)	1.500	1.594	1.547	-	Socorro (Santander)	1.500	1.594	1.547	-
Mayorista de Antioquia	1.667	2.167	1.938	+	Sogamoso (Boyacá)	1.800	1.800	1.800	+	Sogamoso (Boyacá)	1.800	1.800	1.800	+
Neiva, Surabastos	1.500	1.550	1.525	-	Tunja (Boyacá)	1.150	1.200	1.167	-	Tunja (Boyacá)	1.150	1.200	1.167	-
Palmira (Valle del Cauca)	967	1.067	1.017	+						<b>Haba verde</b>				
Pamplona (Norte de Santander)	1.250	1.250	1.250	+	Bogotá, D. C., Corabastos	833	1.000	917	+	Bogotá, D. C., Corabastos	833	1.000	917	+
Pasto (Nariño)	1.000	1.000	1.000	=	Cúcuta, Cenabastos	900	1.000	933	+	Cúcuta, Cenabastos	900	1.000	933	+
Pereira, La 41	1.111	1.583	1.347	+++	Duitama (Boyacá)	600	600	600	==	Duitama (Boyacá)	600	600	600	==
Pereira, Mercasa	1.208	1.222	1.213	+	Ipiales (Nariño)	750	1.000	875	+++	Ipiales (Nariño)	750	1.000	875	+++
Sogamoso (Boyacá)	800	800	800	---	Pamplona (Norte de Santander)	840	860	850	++	Pamplona (Norte de Santander)	840	860	850	++
Tunja (Boyacá)	1.100	1.100	1.100	+	Sogamoso (Boyacá)	600	600	600	-	Sogamoso (Boyacá)	600	600	600	-
Villavicencio, Llanoabastos	1.000	1.200	1.106	-	Tunja (Boyacá)	570	630	610	+++	Tunja (Boyacá)	570	630	610	+++
										<b>Habichuela</b>				
<b>Espinaca</b>					Armenia, Mercar	600	613	604	+++	Armenia, Mercar	600	613	604	+++
Armenia, Mercar	2.000	2.000	2.000	-	Barranquilla, Barranquillita	800	1.250	1.025	++	Barranquilla, Barranquillita	800	1.250	1.025	++
Barranquilla, Barranquillita	4.250	4.250	4.250	=	Barranquilla, Granabastos	913	1.425	1.169	++	Barranquilla, Granabastos	913	1.425	1.169	++
Barranquilla, Granabastos	4.333	4.333	4.333	+	Bogotá, D. C., Corabastos	613	933	772	---	Bogotá, D. C., Corabastos	613	933	772	---
Bogotá, D. C., Corabastos	600	800	730	+	Bucaramanga, Centroabastos	275	1.250	679	+++	Bucaramanga, Centroabastos	275	1.250	679	+++
Bucaramanga, Centroabastos	1.500	1.767	1.660	+	Cajamarca (Tolima)	640	640	640	---	Cajamarca (Tolima)	640	640	640	---
Cali, Cavasa	1.500	1.600	1.533	+	Cali, Cavasa	400	600	495	---	Cali, Cavasa	400	600	495	---
Cartagena, Bazurto	5.000	5.000	5.000	+	Cali, Santa Helena	413	480	447	+	Cali, Santa Helena	413	480	447	+
Chiquinquirá (Boyacá)	900	900	900	n.d.	Cartagena, Bazurto	1.113	1.275	1.194	+	Cartagena, Bazurto	1.113	1.275	1.194	+
Duitama (Boyacá)	2.000	2.000	2.000	+++	Cartago (Valle del Cauca)	640	667	653	+	Cartago (Valle del Cauca)	640	667	653	+
Ibagué, Plaza El Jardín	1.333	1.333	1.333	++	Chiquinquirá (Boyacá)	1.074	1.074	1.074	++	Chiquinquirá (Boyacá)	1.074	1.074	1.074	++
Ibagué, Plaza La 21	944	1.111	1.028	-	Cúcuta, Cenabastos	750	1.250	1.012	-	Cúcuta, Cenabastos	750	1.250	1.012	-
Ipiales (Nariño)	350	350	350	=	Duitama (Boyacá)	1.100	1.125	1.113	-	Duitama (Boyacá)	1.100	1.125	1.113	-
Manizales (Caldas)	2.833	2.833	2.833	+	El Santuario (Antioquia)	700	788	744	+	El Santuario (Antioquia)	700	788	744	+
Marinilla (Antioquia)	548	548	548	+	Honda (Tolima)	958	958	958	++	Honda (Tolima)	958	958	958	++
Medellín, Central					Ibagué, Plaza El Jardín	600	600	600	---	Ibagué, Plaza El Jardín	600	600	600	---
Mayorista de Antioquia	933	2.000	1.517	+++	Ibagué, Plaza La 21	520	520	520	---	Ibagué, Plaza La 21	520	520	520	---
Medellín, Coomerca	800	867	833	+	Ipiales (Nariño)	625	625	625	=	Ipiales (Nariño)	625	625	625	=
Neiva, Surabastos	1.765	1.824	1.794	-	La Ceja (Antioquia)	1.100	1.233	1.167	+++	La Ceja (Antioquia)	1.100	1.233	1.167	+++
Pamplona (Norte de Santander)	1.600	1.600	1.600	=	Manizales (Caldas)	660	720	690	---	Manizales (Caldas)	660	720	690	---
Pasto (Nariño)	1.167	1.167	1.167	---	Marinilla (Antioquia)	750	827	788	+	Marinilla (Antioquia)	750	827	788	+
San Gil (Santander)	1.000	1.000	1.000	=	Medellín, Central					Medellín, Central				
Sogamoso (Boyacá)	2.000	2.000	2.000	=	Mayorista de Antioquia	767	867	818	-	Mayorista de Antioquia	767	867	818	-
Tunja (Boyacá)	1.600	1.900	1.700	-	Medellín, Coomerca	900	967	928	-	Medellín, Coomerca	900	967	928	-
Villavicencio, Llanoabastos	1.000	1.200	1.100	+	Montería (Córdoba)	1.400	1.400	1.400	+	Montería (Córdoba)	1.400	1.400	1.400	+
										<b>Frijol verde bolo</b>				
<b>Frijol verde bolo</b>					Cúcuta, Cenabastos	1.500	1.933	1.822	+	Cúcuta, Cenabastos	1.500	1.933	1.822	+
Cúcuta, Cenabastos	1.500	1.933	1.822	+	Pamplona (Norte de Santander)	1.523	1.575	1.549	+	Pamplona (Norte de Santander)	1.523	1.575	1.549	+
Pamplona (Norte de Santander)	1.523	1.575	1.549	+										

**Cuadro 1. Mercados mayoristas. Precios de venta de verduras y hortalizas (continuación)  
2012 (diciembre 8 a 14)**

Productos y mercados	Pesos por kilogramo				Tenden- cia	Productos y mercados	Pesos por kilogramo				Tenden- cia			
	Mínimo	Máximo	Medio				Mínimo	Máximo	Medio					
<b>Habichuela (continuación)</b>						<b>Pepino cohombro (continuación)</b>								
Neiva, Surabastos	800	960	880	+	Ipiales (Nariño)	500	500	500	=	La Ceja (Antioquia)	1.125	1.300	1.213	+
Palmira (Valle del Cauca)	450	600	525	--	Manizales (Caldas)	975	1.067	1.021	+	Marinilla (Antioquia)	750	750	750	+++
Pamplona (Norte de Santander)	875	1.000	911	+	Medellín, Central					Mayorista de Antioquia	1.175	1.367	1.233	++
Pereira, La 41	600	600	600	++	Medellín, Coomerca	900	1.333	1.056	+++	Montería (Córdoba)	1.067	1.067	1.067	=
Pereira, Mercasa	560	640	613	+	Neiva, Surabastos	769	1.538	1.154	+++	Pamplona (Norte de Santander)	1.200	1.200	1.200	=
Rionegro (Antioquia)	943	1.000	973	+	Pereira, La 41	1.033	1.067	1.050	++	Pereira, Mercasa	900	975	933	++
San Gil (Santander)	563	563	563	--	Rionegro (Antioquia)	577	825	700	+++	San Gil (Santander)	400	400	400	--
Socorro (Santander)	531	781	656	---	San Gil (Santander)	440	600	520	++	Socorro (Santander)	1.600	1.600	1.600	+++
Sogamoso (Boyacá)	2.000	2.000	2.000	+++	Sogamoso (Boyacá)	1.600	1.600	1.600	+++	Sogamoso (Boyacá)	1.100	1.100	1.100	+++
Tuluá (Valle del Cauca)	360	360	360	---	Tuluá (Valle del Cauca)	1.100	1.100	1.100	+++	Valledupar, Mercabastos	600	800	700	---
Valledupar, Mercabastos	1.000	1.163	1.081	--	Villavicencio, Llanoabastos	775	850	813	+++					
Villavicencio, Llanoabastos	680	920	820	--										
<b>Habichuela larga</b>					<b>Pepino de rellenar</b>									
Montería (Córdoba)	2.000	2.000	2.000	=	Bogotá, D. C., Corabastos	1.233	1.333	1.267	--					
Sincelejo (Sucre)	1.250	1.400	1.325	+	Cali, Cavasa	2.000	2.000	2.000	+					
<b>Lechuga Batavia</b>					Chiquinquirá (Boyacá)	967	967	967	+					
Armenia, Mercar	1.815	1.815	1.815	+	Duitama (Boyacá)	933	967	950	++					
Barranquilla, Barranquillita	1.150	1.200	1.175	-	Medellín, Central									
Barranquilla, Granabastos	1.100	1.125	1.113	+	Mayorista de Antioquia	2.750	2.933	2.842	++					
Bogotá, D. C., Corabastos	500	600	529	+	Neiva, Surabastos	1.600	1.680	1.620	++					
Bucaramanga, Centroabastos	917	1.021	944	-	San Gil (Santander)	587	587	587	--					
Cali, Cavasa	423	538	486	-	Sogamoso (Boyacá)	667	667	667	--					
Cali, Santa Helena	487	513	500	+	Tunja (Boyacá)	667	667	667	--					
Cartagena, Bazurto	983	983	983	-										
Cartago (Valle del Cauca)	1.067	1.093	1.080	+	<b>Perejil</b>									
Chiquinquirá (Boyacá)	900	900	900	=	Armenia, Mercar	3.750	3.750	3.750	=					
Cúcuta, Cenabastos	972	1.194	1.102	++	Bogotá, D. C., Corabastos	1.667	2.333	2.125	++					
Duitama (Boyacá)	800	800	800	-	Bucaramanga, Centroabastos	5.000	5.667	5.333	+++					
El Santuario (Antioquia)	400	400	400	--	Chiquinquirá (Boyacá)	450	450	450	n.d.					
Ibagué, Plaza El Jardín	833	833	833	=	Duitama (Boyacá)	1.667	1.667	1.667	--					
Ibagué, Plaza La 21	640	640	640	-	Ibagué, Plaza El Jardín	3.000	3.000	3.000	n.d.					
Manizales (Caldas)	1.025	1.133	1.079	+	Ibagué, Plaza La 21	2.000	2.000	2.000	=					
Marinilla (Antioquia)	550	550	550	+++	Ipiales (Nariño)	750	938	844	++					
Medellín, Central					Manizales (Caldas)	3.200	3.600	3.400	+					
Mayorista de Antioquia	619	789	702	-	Medellín, Central									
Medellín, Coomerca	500	528	507	-	Mayorista de Antioquia	3.375	3.833	3.646	-					
Montería (Córdoba)	921	921	921	-	Neiva, Surabastos	3.667	4.000	3.833	+					
Neiva, Surabastos	960	960	960	=	Pamplona (Norte de Santander)	2.000	2.000	2.000	=					
Palmira (Valle del Cauca)	538	538	538	-	Pasto (Nariño)	1.000	1.000	1.000	--					
Pamplona (Norte de Santander)	1.000	1.000	1.000	++	San Gil (Santander)	2.000	2.000	2.000	=					
Pasto (Nariño)	462	462	462	-	Sogamoso (Boyacá)	2.667	2.667	2.667	++					
Pereira, La 41	896	972	934	-										
Pereira, Mercasa	1.063	1.083	1.076	++	<b>Pimentón</b>									
Rionegro (Antioquia)	600	688	650	+	Armenia, Mercar	1.367	1.450	1.408	-					
Sincelejo (Sucre)	767	767	767	+	Barranquilla, Barranquillita	1.375	1.417	1.396	-					
Sogamoso (Boyacá)	750	800	775	---	Barranquilla, Granabastos	1.354	1.396	1.375	+					
Tuluá (Valle del Cauca)	769	769	769	=	Bogotá, D. C., Corabastos	2.000	2.367	2.192	+					
Tunja (Boyacá)	800	933	844	-	Bucaramanga, Centroabastos	1.167	1.746	1.374	+					
Valledupar, Mercabastos	1.400	1.600	1.500	-	Buenaventura (Valle del Cauca)	1.143	1.143	1.143	-					
Villavicencio, Llanoabastos	1.000	1.100	1.050	-	Cajamarca (Tolima)	1.500	1.500	1.500	++					
					Cali, Cavasa	1.150	1.250	1.188	-					
<b>Lechuga crespa morada</b>					Cali, Santa Helena	1.200	1.367	1.283	+					
Bogotá, D. C., Corabastos	2.556	2.667	2.632	+	Cartagena, Bazurto	1.667	1.833	1.750	+					
<b>Lechuga crespa verde</b>					Cartago (Valle del Cauca)	1.700	1.733	1.717	+++					
Bogotá, D. C., Corabastos	1.667	1.833	1.688	+	Chiquinquirá (Boyacá)	675	675	675	=					
Medellín, Central					Cúcuta, Cenabastos	917	1.250	1.128	-					
Mayorista de Antioquia	1.825	2.333	1.981	+	Duitama (Boyacá)	3.000	3.000	3.000	+++					
Neiva, Surabastos	1.200	1.200	1.200	=	El Santuario (Antioquia)	1.100	1.167	1.133	+					
<b>Pepino cohombro</b>					Honda (Tolima)	2.167	2.167	2.167	++					
Armenia, Mercar	950	1.000	967	+++	Ibagué, Plaza El Jardín	1.900	1.900	1.900	+++					
Barranquilla, Barranquillita	1.881	1.958	1.920	+	Ibagué, Plaza La 21	1.815	1.815	1.815	-					
Barranquilla, Granabastos	1.938	1.950	1.944	+	Ipiales (Nariño)	625	667	646	+					
Bogotá, D. C., Corabastos	1.467	1.500	1.488	++	La Ceja (Antioquia)	1.350	1.375	1.363	-					
Bucaramanga, Centroabastos	1.250	1.400	1.345	+++	Manizales (Caldas)	1.875	1.975	1.925	+					
Buenaventura (Valle del Cauca)	1.100	1.100	1.100	+++	Marinilla (Antioquia)	1.125	1.138	1.131	-					
Cali, Cavasa	1.000	1.167	1.083	+++	Medellín, Central									
Cali, Santa Helena	850	911	881	+++	Mayorista de Antioquia	1.375	1.525	1.475	+					
Cartagena, Bazurto	1.276	1.510	1.393	+++	Medellín, Coomerca	1.300	1.400	1.333	-					
Cartago (Valle del Cauca)	867	933	900	++	Montería (Córdoba)	1.533	1.533	1.533	-					
Cúcuta, Cenabastos	800	800	800	-	Neiva, Surabastos	1.143	1.429	1.286	-					
Duitama (Boyacá)	1.600	1.600	1.600	+++										
Honda (Tolima)	833	833	833	+++										
Ibagué, Plaza El Jardín	1.040	1.040	1.040	+++										
Ibagué, Plaza La 21	920	1.000	960	+++										

**Cuadro 1. Mercados mayoristas. Precios de venta de verduras y hortalizas (continuación)  
2012 (diciembre 8 a 14)**

Productos y mercados	Pesos por kilogramo				Tendencia	Productos y mercados	Pesos por kilogramo				Tendencia
	Mínimo	Máximo	Medio	Precios			Mínimo	Máximo	Medio	Precios	
<b>Pimentón (continuación)</b>						<b>Repollo blanco (continuación)</b>					
Palmira (Valle del Cauca)	1.067	1.133	1.100		+	Barranquilla, Granabastos	436	436	436		--
Pamplona (Norte de Santander)	1.722	1.889	1.804		++	Bucaramanga, Centroabastos	389	480	421		-
Pasto (Nariño)	1.000	1.000	1.000		=	Buenaventura (Valle del Cauca)	467	467	467		-
Pereira, La 41	1.633	1.633	1.633		++	Cajamarca (Tolima)	320	320	320		++
Pereira, Mercasa	1.675	1.675	1.675		+	Cali, Cavasa	800	800	800		++
Peñol (Antioquia)	928	942	935		--	Carmen de Viboral, (Antioquia)	281	281	281		+
Rionegro (Antioquia)	1.094	1.238	1.152		--	Cartagena, Bazurto	536	536	536		++
San Gil (Santander)	1.214	1.214	1.214		+++	Cartago (Valle del Cauca)	313	327	320		+
Socorro (Santander)	911	1.179	1.045		+++	Chiquinquirá (Boyacá)	380	380	380		++
Sogamoso (Boyacá)	1.000	1.000	1.000		=	El Santuario (Antioquia)	325	344	334		++
Tuluá (Valle del Cauca)	1.500	1.500	1.500		+++	Ibagué, Plaza El Jardín	800	800	800		+++
Valledupar, Mercabastos	1.250	1.917	1.583		+++	Ibagué, Plaza La 21	600	600	600		+++
Valledupar, Mercado Nuevo	1.250	1.917	1.583		+++	La Ceja (Antioquia)	420	427	423		+
<b>Pimentón verde</b>						Manizales (Caldas)	458	483	471		-
Bogotá, D. C., Corabastos	2.467	2.467	2.467		n.d.	Marinilla (Antioquia)	344	344	344		++
Cartagena, Bazurto	1.700	2.000	1.850		+	Medellín, Central					
<b>Rábano rojo</b>						Mayorista de Antioquia	331	381	352		++
Barranquilla, Barranquillita	4.000	4.000	4.000		+	Medellín, Coomerca	328	338	331		+++
Bucaramanga, Centroabastos	2.000	3.000	2.600		--	Montería (Córdoba)	417	442	429		++
Cali, Cavasa	2.000	2.033	2.011		+	Neiva, Surabastos	387	413	403		+
Cartagena, Bazurto	4.000	4.000	4.000		=	Pasto (Nariño)	300	417	350		++
Ibagué, Plaza El Jardín	1.500	1.500	1.500		n.d.	Pereira, La 41	429	429	429		++
Manizales (Caldas)	2.750	2.750	2.750		+	Pereira, Mercasa	379	400	391		+
Medellín, Central						Rionegro (Antioquia)	348	394	370		+++
Mayorista de Antioquia	1.900	2.950	2.413		++	Sincedejo (Sucre)	267	267	267		--
Montería (Córdoba)	3.000	3.000	3.000		=	Valledupar, Mercabastos	500	571	536		-
Neiva, Surabastos	2.500	2.500	2.500		=	Villavicencio, Llanoabastos	500	600	555		-
Pasto (Nariño)	700	1.000	800		--	<b>Repollo blanco bogotano</b>					
<b>Remolacha</b>						Bucaramanga, Centroabastos	320	320	320		+
Armenia, Mercar	571	640	612		+	Medellín, Central					
Barranquilla, Barranquillita	629	704	667		+	Mayorista de Antioquia	343	386	357		+
Barranquilla, Granabastos	696	696	696		-	<b>Repollo blanco valluno</b>					
Bogotá, D. C., Corabastos	500	611	543		++	Cali, Cavasa	283	689	399		+++
Bucaramanga, Centroabastos	600	625	604		-	Cali, Santa Helena	333	333	333		=
Buenaventura (Valle del Cauca)	1.200	1.200	1.200		=	Palmira (Valle del Cauca)	333	333	333		--
Cajamarca (Tolima)	640	640	640		--	Tuluá (Valle del Cauca)	350	389	369		-
Cartagena, Bazurto	771	804	788		+	<b>Repollo morado</b>					
Duitama (Boyacá)	600	600	600		=	Bogotá, D. C., Corabastos	571	595	574		++
El Santuario (Antioquia)	763	775	769		+	Bucaramanga, Centroabastos	840	923	885		-
Honda (Tolima)	722	722	722		+	Cali, Cavasa	750	750	750		++
Ibagué, Plaza La 21	800	800	800		+	Cúcuta, Cenabastos	593	611	605		+
La Ceja (Antioquia)	1.225	1.233	1.229		++	Marinilla (Antioquia)	479	479	479		n.d.
Manizales (Caldas)	727	727	727		-	Medellín, Central					
Medellín, Central						Mayorista de Antioquia	808	813	811		-
Mayorista de Antioquia	867	900	889		+	Pamplona (Norte de Santander)	556	556	556		+
Medellín, Coomerca	900	967	917		+	<b>Repollo morado antioqueño</b>					
Montería (Córdoba)	1.075	1.075	1.075		+	Buenaventura (Valle del Cauca)	500	500	500		=
Neiva, Surabastos	608	683	631		-	<b>Repollo verde regional</b>					
Rionegro (Antioquia)	827	933	889		-	Bogotá, D. C., Corabastos	357	357	357		-
San Gil (Santander)	520	520	520		-	Cúcuta, Cenabastos	300	375	325		+
Sogamoso (Boyacá)	600	600	600		--	Duitama (Boyacá)	400	400	400		=
Tunja (Boyacá)	433	513	482		-	Honda (Tolima)	650	650	650		+
Valledupar, Mercabastos	625	833	729		-	Ipiales (Nariño)	400	400	400		+++
Villavicencio, Llanoabastos	800	925	856		+	Manizales (Caldas)	530	740	635		++
<b>Remolacha bogotana</b>						Pamplona (Norte de Santander)	200	270	219		++
Cali, Cavasa	667	694	678		+	San Gil (Santander)	480	480	480		=
Cali, Santa Helena	667	700	683		+	Sogamoso (Boyacá)	400	400	400		--
Cúcuta, Cenabastos	500	500	500		=	Tunja (Boyacá)	400	400	400		-
Ibagué, Plaza El Jardín	700	700	700		--	<b>Tomate chonto</b>					
Medellín, Central						Armenia, Mercar	1.700	1.933	1.833		+++
Mayorista de Antioquia	800	800	800		+	Bogotá, D. C., Corabastos	1.606	2.242	2.076		++
Palmira (Valle del Cauca)	683	683	683		+	Cajamarca (Tolima)	1.429	1.429	1.429		++
Tuluá (Valle del Cauca)	706	706	706		+	Cartago (Valle del Cauca)	2.167	2.333	2.250		+++
<b>Remolacha regional</b>						Chiquinquirá (Boyacá)	1.800	1.800	1.800		+++
Cúcuta, Cenabastos	500	600	550		+++	Honda (Tolima)	1.705	1.705	1.705		+++
Ibagué, Plaza El Jardín	800	800	800		=	Ibagué, Plaza El Jardín	1.714	1.714	1.714		++
Ipiales (Nariño)	750	750	750		+++	Ibagué, Plaza La 21	1.846	1.964	1.905		++
Marinilla (Antioquia)	727	727	727		-	Manizales (Caldas)	2.045	2.091	2.068		+++
Pamplona (Norte de Santander)	575	600	588		+	Neiva, Surabastos	1.760	1.800	1.780		-
<b>Repollo blanco</b>						Pereira, La 41	2.050	2.333	2.192		+
Armenia, Mercar	487	504	499		++	Pereira, Mercasa	1.950	2.567	2.172		+++
Barranquilla, Barranquillita	471	486	479		++	Santa Bárbara (Antioquia)	1.250	1.250	1.250		+++

**Cuadro 1. Mercados mayoristas. Precios de venta de verduras y hortalizas (conclusión)  
2012 (diciembre 8 a 14)**

Productos y mercados	Pesos por kilogramo				Tenden- cia	Productos y mercados	Pesos por kilogramo				Tenden- cia
	Mínimo	Máximo	Medio				Mínimo	Máximo	Medio		
<b>Tomate chonto (continuación)</b>						<b>Tomate Riogrande (continuación)</b>					
Sincelejo (Sucre)	1.933	1.933	1.933	++		Valledupar, Mercabastos	1.333	2.083	1.708	-	
Tunja (Boyacá)	1.545	1.848	1.652	-		Valledupar, Mercado Nuevo	1.500	2.083	1.792	-	
<b>Tomate chonto antioqueño</b>						<b>Tomate Riogrande bumangués</b>					
El Santuario (Antioquia)	1.500	1.667	1.583	+		Barranquilla, Barranquillita	1.920	2.150	2.035	--	
La Ceja (Antioquia)	1.900	1.950	1.925	-		Barranquilla, Granabastos	2.625	2.625	2.625	+	
Marinilla (Antioquia)	1.740	1.750	1.745	+		Cartagena, Bazurto	2.591	2.750	2.670	+	
Medellín, Central						<b>Tomate Riogrande ocañero</b>					
Mayorista de Antioquia	2.025	2.333	2.172	+		Barranquilla, Barranquillita	1.600	1.800	1.700	--	
Medellín, Coomerca	1.800	2.100	1.950	-		Barranquilla, Granabastos	2.438	2.725	2.581	+	
Montería (Córdoba)	1.550	1.750	1.650	+++		Cartagena, Bazurto	1.800	1.900	1.850	--	
Peñol (Antioquia)	1.250	1.400	1.325	--		Sincelejo (Sucre)	1.427	1.653	1.540	+	
Rionegro (Antioquia)	1.675	1.850	1.759	++		<b>Zanahoria</b>					
<b>Tomate chonto valluno</b>						Armenia, Mercar	922	1.361	1.206	+++	
Buenaventura (Valle del Cauca)	2.100	2.100	2.100	++		Bogotá, D. C., Corabastos	861	1.333	1.098	+	
Cali, Cavasa	1.750	2.150	1.963	+		Bucaramanga, Centroabastos	771	1.139	1.013	++	
Cali, Santa Helena	1.833	1.967	1.900	++		Buenaventura (Valle del Cauca)	875	875	875	+++	
Medellín, Central						Cajamarca (Tolima)	960	960	960	++	
Mayorista de Antioquia	2.025	2.333	2.172	+		Cartago (Valle del Cauca)	1.233	1.333	1.283	++	
Medellín, Coomerca	1.700	1.700	1.700	--		Chiquinquirá (Boyacá)	1.150	1.150	1.150	+	
Palmira (Valle del Cauca)	1.625	1.733	1.679	+		Cúcuta, Cenabastos	600	900	760	++	
Tuluá (Valle del Cauca)	2.250	2.250	2.250	+++		Duitama (Boyacá)	1.200	1.200	1.200	++	
<b>Tomate larga vida</b>						Honda (Tolima)	923	923	923	+++	
Bogotá, D. C., Corabastos	1.500	1.967	1.773	+++		Ibagué, Plaza El Jardín	1.280	1.280	1.280	+++	
Cali, Cavasa	1.850	1.867	1.861	+		Ibagué, Plaza La 21	1.200	1.200	1.200	+	
Chiquinquirá (Boyacá)	1.260	1.260	1.260	+++		Ipiales (Nariño)	689	825	757	+++	
Medellín, Central						Manizales (Caldas)	942	1.035	989	+	
Mayorista de Antioquia	2.000	2.100	2.025	-		Neiva, Surabastos	787	1.700	1.238	+++	
Neiva, Surabastos	1.760	1.800	1.780	-		Pamplona (Norte de Santander)	600	733	668	++	
Palmira (Valle del Cauca)	1.750	1.750	1.750	+		Pasto (Nariño)	417	500	472	+++	
Palmira (Nariño)	1.200	1.225	1.208	+		Pereira, Mercasa	776	941	859	n.d.	
Sogamoso (Boyacá)	1.400	1.400	1.400	++		San Gil (Santander)	1.000	1.000	1.000	+	
Tunja (Boyacá)	1.500	1.750	1.600	-		Sincelejo (Sucre)	646	708	677	+	
Villavicencio, Llanoabastos	1.107	1.143	1.134	++		Sogamoso (Boyacá)	960	960	960	+	
<b>Tomate riñón</b>						Tunja (Boyacá)	833	1.083	917	+	
Armenia, Mercar	2.000	2.000	2.000	+		Valledupar, Mercabastos	1.083	1.167	1.125	+	
Bogotá, D. C., Corabastos	2.444	2.667	2.593	+++		Villavicencio, Llanoabastos	1.020	1.440	1.235	+++	
Bucaramanga, Centroabastos	1.932	2.273	2.159	+		<b>Zanahoria bogotana</b>					
Cartago (Valle del Cauca)	2.367	2.367	2.367	+		Barranquilla, Barranquillita	1.158	1.167	1.163	++	
Ipiales (Nariño)	1.117	1.150	1.133	+++		Barranquilla, Granabastos	1.129	1.129	1.129	++	
Manizales (Caldas)	2.350	2.500	2.425	+++		Cali, Cavasa	1.142	1.233	1.199	++	
Medellín, Central						Cali, Santa Helena	958	1.167	1.063	+++	
Mayorista de Antioquia	1.900	2.233	2.112	+		Cartagena, Bazurto	1.250	1.333	1.292	+++	
Pereira, La 41	2.667	2.750	2.708	+++		Cúcuta, Cenabastos	1.000	1.146	1.053	++	
Pereira, Mercasa	2.500	2.500	2.500	+++		Ibagué, Plaza El Jardín	960	960	960	=	
Sincelejo (Sucre)	1.933	1.933	1.933	-		Pereira, La 41	1.011	1.322	1.167	++	
<b>Tomate riñón valluno</b>						Pereira, Mercasa	1.178	1.444	1.269	+++	
Montería (Córdoba)	2.067	2.067	2.067	=		Tuluá (Valle del Cauca)	1.167	1.208	1.188	++	
<b>Tomate Riogrande</b>						<b>Zanahoria larga vida</b>					
Bucaramanga, Centroabastos	1.841	2.500	2.151	-		Carmen de Viboral, (Antioquia)	592	592	592	++	
Bucaramanga, Mercados del centro	1.600	1.600	1.600	---		El Santuario (Antioquia)	556	581	568	+	
Cúcuta, Cenabastos	2.273	2.841	2.453	-		La Ceja (Antioquia)	680	785	732	+	
Duitama (Boyacá)	2.400	2.400	2.400	+++		Marinilla (Antioquia)	638	638	638	+	
Montería (Córdoba)	1.547	1.547	1.547	+		Medellín, Central					
Pamplona (Norte de Santander)	2.159	2.330	2.244	+		Mayorista de Antioquia	588	667	622	-	
San Gil (Santander)	2.550	2.550	2.550	+++		Medellín, Coomerca	647	647	647	+	
Socorro (Santander)	1.320	2.550	1.935	++		Montería (Córdoba)	676	676	676	+	
Sogamoso (Boyacá)	1.600	1.600	1.600	=		Rionegro (Antioquia)	579	647	613	+	

**Tendencias:**

(---) Variación mayor al -20 %  
 (--) Variación entre -10 % y -20 %  
 (-) Variación entre 0 % y -10 %

(=) Variación igual a 0 %

(+) Variación entre 0 % y 10 %

(+ +) Variación entre 10 % y 20 %

(+++) Variación mayor al 20 %

(n.d.) No determinado

## Frutas frescas

### Lluvias afectaron precio del tomate de árbol



Fuente: DANE.

A lo largo de esta semana se registró un incremento en los precios del tomate de árbol en veintisiete de los cuarenta y un mercados donde se comercializó esta fruta. Este comportamiento se debió al menor volumen de abastecimiento desde Boyacá, donde la ausencia de lluvias afectó la producción. En las ciudades de Medellín y Montería, por ejemplo, el precio por kilo aumentó un 5,97 %, vendiéndose a \$684 y a \$975, respectivamente.

De igual manera, subieron las cotizaciones mayoristas de la mora de Castilla, las piñas gold y manzana, las manzanas roja y verde importadas, la papaya Maradol, los limones común y Tahití, las guayabas pera y común, las naranjas tangelo y común, la uva Isabela, la fresa, los bananos Urabá y criollo y el maracuyá. En el caso de esta última, el incremento de su precio fue resultado del menor ingreso de producto desde Valle del Cauca y Santander. En las ciudades de Cúcuta y Bucaramanga el kilo se negoció a \$2.111 y a \$2.458, indicando un alza del 6,26 % con respecto a la semana anterior.

Las menores recolecciones en los municipios de Lebrija, Girón Piedecuesta (Santander) y Costa Rica (Valle del Cauca), donde las cosechas están finalizando, provocaron un incremento en los precios de la mora de Castilla en treinta y uno de los treinta y ocho mercados donde se ofreció esta semana. En el mercado mayorista de Cavasa, en Cali, el alza fue del 10,98 %, y el kilo se pagó a \$2.560. Asimismo, las cotizaciones del limón Tahití aumentaron en quince de los veinticuatro mercados donde se comercializó, como consecuencia del menor volumen de carga que ingresó desde Rionegro (Antioquia) y Bucaramanga (Santander).

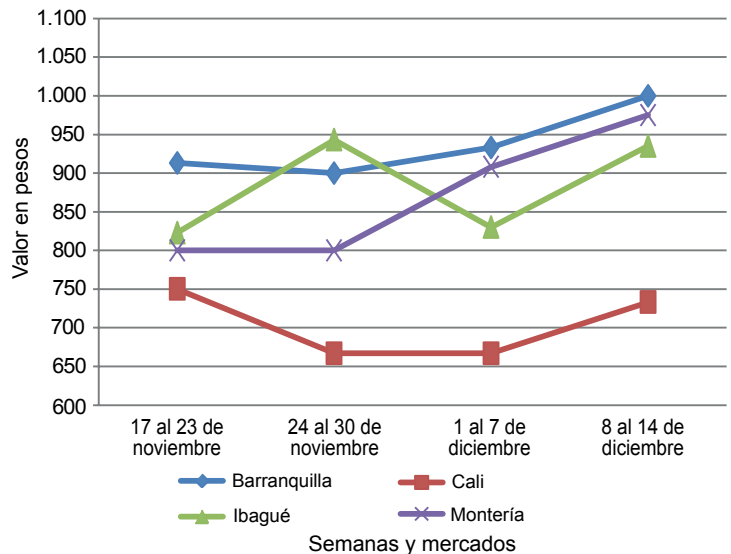
Por último, se presentó una menor oferta de guayaba pera procedente desde Lebrija, en Santander, y La Unión, en Valle del Cauca, razón por la cual se registró un incremento en sus cotizaciones en dieciocho de los treinta y un mercados donde se transó. En la ciudad de Barranquilla, por ejemplo, el kilo se vendió a \$1.563, un 5,30 % más.

Por otra parte, se registró una reducción en los precios del melón Cantalup, la piña perolera, el mango Tommy, la pera importada, las mandarinas común y arrayana, los aguacates papelillo y Hass, el lulo y la guanábana. Las cotizaciones del melón Cantalup bajaron en diecisiete de los veintisiete mercados donde se comercializó. Este comportamiento se debió al incremento en la oferta desde los departamentos de Santander, Valle del Cauca y Antioquia. En Armenia y Cartagena, por ejemplo, el kilo se pagó a \$1.700 y a \$1.661, lo que significó un incremento de más del 9,52 % con respecto a la semana pasada.

De igual forma, gracias a un incremento de las lluvias en los Llanos Orientales aumentó la producción de aguacate papelillo, provocando el descenso de sus precios en veintiuno de los veintitrés mercados donde se transó esta semana. En Villavicencio y Bogotá, D. C., el precio por kilo se redujo en más de 8,78 %, vendiéndose a \$3.444 y a \$3.225, respectivamente.

**Gráfico 3. Comportamiento de los precios mayoristas del tomate de árbol**

2012 (17 de noviembre a 14 de diciembre)



Fuente: SIPSA-DANE-Ministerio de Agricultura y Desarrollo Rural.

**Cuadro 2. Mercados mayoristas. Precios de venta de frutas frescas  
2012 (diciembre 8 a 14)**

Productos y mercados	Pesos por kilogramo				Tenden- cia	Productos y mercados	Pesos por kilogramo				Tenden- cia			
	Mínimo	Máximo	Medio	Precios			Mínimo	Máximo	Medio	Precios				
<b>Aguacate común</b>						<b>Banano criollo (continuación)</b>								
Buenaventura (Valle del Cauca)	2.800	2.800	2.800	=	Ibagué, Plaza La 21	500	500	500	=	Honda (Tolima)	1.600	1.600	1.600	=
Ibagué, Plaza El Jardín	2.000	2.000	2.000	=	La Ceja (Antioquia)	550	550	550	-	Ibagué, Plaza La 21	2.000	2.000	2.000	--
Manizales (Caldas)	2.000	2.000	2.000	-	La Virginia (Risaralda)	383	386	384	+	Manizales (Caldas)	2.000	2.000	2.000	-
Neiva, Surabastos	3.600	3.600	3.600	-	Manizales (Caldas)	400	400	400	=	Neiva, Surabastos	3.600	3.600	3.600	-
Santa Bárbara (Antioquia)	1.375	1.375	1.375	+	Medellín, Central					Santa Bárbara (Antioquia)	1.375	1.375	1.375	+
Sincelejo (Sucre)	3.000	3.000	3.000	=	Mayorista de Antioquia	713	763	738	+	Sincelejo (Sucre)	3.000	3.000	3.000	=
Tuluá (Valle del Cauca)	1.800	2.000	1.900	-	Medellín, Coomerca	583	600	592	++	Tuluá (Valle del Cauca)	1.800	2.000	1.900	-
Villavicencio, Llanoabastos	1.952	2.000	1.988	-	Neiva, Surabastos	880	880	880	+	Villavicencio, Llanoabastos	1.952	2.000	1.988	-
					Palmira (Valle del Cauca)	538	563	550	+					
<b>Aguacate Hass</b>					Pamplona (Norte de Santander)	467	483	476	+					
Bogotá, D. C., Corabastos	2.500	2.933	2.779	--	Pereira, La 41	563	569	566	+					
La Ceja (Antioquia)	1.500	1.500	1.500	-	Pereira, Mercasa	538	538	538	=					
Medellín, Central					Rionegro (Antioquia)	600	693	643	-					
Mayorista de Antioquia	1.600	1.700	1.652	--	San Gil (Santander)	387	387	387	+					
Rionegro (Antioquia)	1.700	2.067	1.897	-	Santa Bárbara (Antioquia)	450	450	450	-					
Tunja (Boyacá)	2.650	2.800	2.750	-	Socorro (Santander)	370	480	425	++					
					Tuluá (Valle del Cauca)	500	500	500	=					
<b>Aguacate papelillo</b>					Yarumal (Antioquia)	514	514	514	-					
Armenia, Mercar	2.500	2.533	2.511	--	<b>Banano Urabá</b>									
Armenia, Retiro	1.925	2.250	2.060	-	Barranquilla, Barranquillita	375	420	398	+					
Bogotá, D. C., Corabastos	3.000	3.433	3.225	-	Barranquilla, Granabastos	420	420	420	=					
Buenaventura (Valle del Cauca)	3.500	3.500	3.500	--	Bogotá, D. C., Corabastos	733	750	743	-					
Cali, Cavasa	2.350	2.800	2.579	--	Bucaramanga, Centroabastos	767	813	786	+					
Cartago (Valle del Cauca)	2.567	2.733	2.650	--	Cartagena, Bazurto	480	480	480	=					
Duitama (Boyacá)	3.300	3.300	3.300	-	Chiquinquirá (Boyacá)	825	825	825	-					
Ibagué, Plaza El Jardín	2.000	2.000	2.000	--	Duitama (Boyacá)	800	800	800	=					
Ibagué, Plaza La 21	2.600	3.000	2.800	-	Medellín, Central									
La Virginia (Risaralda)	2.000	2.000	2.000	n.d.	Mayorista de Antioquia	770	783	778	+					
Manizales (Caldas)	2.550	2.550	2.550	-	Montería (Córdoba)	775	825	800	+					
Marinilla (Antioquia)	1.500	1.500	1.500	n.d.	Pamplona (Norte de Santander)	950	967	960	+					
Medellín, Central					Sogamoso (Boyacá)	800	800	800	+					
Mayorista de Antioquia	2.125	2.375	2.264	+	Tunja (Boyacá)	850	850	850	+					
Neiva, Surabastos	2.500	2.500	2.500	--	Villavicencio, Llanoabastos	570	580	578	+					
Pereira, La 41	2.200	2.200	2.200	--	<b>Borojó</b>									
Pereira, Mercasa	2.333	2.433	2.372	-	Bogotá, D. C., Corabastos	2.500	2.500	2.500	=					
Peñol (Antioquia)	1.300	1.600	1.450	+	Bucaramanga, Centroabastos	3.000	3.500	3.264	-					
Rionegro (Antioquia)	1.800	1.950	1.875	--	Cúcuta, Cenabastos	3.000	3.500	3.317	-					
San Vicente (Antioquia)	1.500	1.500	1.500	---	Medellín, Central									
Sogamoso (Boyacá)	3.000	3.000	3.000	=	Mayorista de Antioquia	1.900	2.050	1.982	-					
Tuluá (Valle del Cauca)	2.800	3.000	2.900	-	Montería (Córdoba)	3.000	3.000	3.000	=					
Tunja (Boyacá)	2.750	3.100	2.983	-	Pamplona (Norte de Santander)	5.000	5.000	5.000	+					
Villavicencio, Llanoabastos	3.375	3.500	3.444	--	<b>Breve</b>									
					Bucaramanga, Centroabastos	3.200	3.600	3.533	+					
<b>Badea</b>					Cajamarca (Tolima)	4.000	4.000	4.000	+++					
Bucaramanga, Centroabastos	833	1.050	997	--	Cúcuta, Cenabastos	3.000	3.500	3.400	+++					
Cali, Cavasa	1.400	1.400	1.400	n.d.	Ibagué, Plaza La 21	5.600	5.600	5.600	+++					
Cúcuta, Cenabastos	1.000	1.000	1.000	=	Medellín, Central									
Ibagué, Plaza La 21	1.500	1.500	1.500	n.d.	Mayorista de Antioquia	4.000	4.625	4.264	+					
Montería (Córdoba)	1.250	1.250	1.250	=	<b>Ciruela negra chilena</b>									
					Cúcuta, Cenabastos	7.750	8.000	7.875	+					
<b>Banano bocadillo</b>					Tunja (Boyacá)	6.667	6.667	6.667	=					
Bogotá, D. C., Corabastos	1.250	1.250	1.250	+	<b>Ciruela roja</b>									
Medellín, Central					Bogotá, D. C., Corabastos	1.000	1.027	1.008	-					
Mayorista de Antioquia	667	675	673	++	Bucaramanga, Centroabastos	1.547	1.610	1.593	-					
Santa Bárbara (Antioquia)	667	667	667	+++	Cúcuta, Cenabastos	2.500	2.833	2.667	-					
Tunja (Boyacá)	1.385	1.385	1.385	+	Medellín, Central									
					Mayorista de Antioquia	1.867	1.933	1.909	+					
<b>Banano criollo</b>					Neiva, Surabastos	1.380	1.380	1.380	+					
Armenia, Mercar	433	467	450	=	Pamplona (Norte de Santander)	2.000	2.000	2.000	-					
Armenia, Retiro	310	353	336	+	Socorro (Santander)	1.750	1.750	1.750	---					
Barranquilla, Barranquillita	300	360	330	--	Tunja (Boyacá)	987	1.173	1.049	-					
Bogotá, D. C., Corabastos	1.000	1.033	1.021	+	<b>Coco</b>									
Bucaramanga, Centroabastos	750	833	793	-	Armenia, Mercar	1.333	1.333	1.333	=					
Buenaventura (Valle del Cauca)	700	700	700	=	Bogotá, D. C., Corabastos	2.267	2.267	2.267	+					
Cajamarca (Tolima)	500	500	500	--	Bucaramanga, Centroabastos	2.125	2.125	2.125	-					
Cali, Cavasa	550	575	563	-	Buenaventura (Valle del Cauca)	833	833	833	=					
Cali, Santa Helena	575	600	588	-										
Cartago (Valle del Cauca)	453	467	460	+										
Chiquinquirá (Boyacá)	967	967	967	=										
Cúcuta, Cenabastos	833	833	833	-										
Honda (Tolima)	907	907	907	+										

**Cuadro 2. Mercados mayoristas. Precios de venta de frutas frescas (continuación)**  
**2012 (diciembre 8 a 14)**

Productos y mercados	Pesos por kilogramo				Tenden- cia	Productos y mercados	Pesos por kilogramo				Tenden- cia
	Mínimo	Máximo	Medio	Precios			Mínimo	Máximo	Medio	Precios	
<b>Coco (continuación)</b>						<b>Fresa (continuación)</b>					
Cali, Cavasa	1.333	1.333	1.333		=	Chiquinquirá (Boyacá)	4.750	4.750	4.750		=
Cartagena, Bazurto	1.700	1.900	1.800		+	Cúcuta, Cenabastos	2.500	2.667	2.611		-
Cartago (Valle del Cauca)	1.400	1.444	1.422		+	Duitama (Boyacá)	3.500	3.500	3.500		=
Cúcuta, Cenabastos	1.000	1.000	1.000		=	Ibagué, Plaza La 21	2.800	2.800	2.800		+
Manizales (Caldas)	1.548	1.710	1.629		+	Ipiales (Nariño)	2.720	2.800	2.760		-
Medellín, Central						Manizales (Caldas)	3.700	3.700	3.700		=
Mayorista de Antioquia	1.569	1.635	1.597		+	Medellín, Central					
Montería (Córdoba)	1.725	1.725	1.725		+	Mayorista de Antioquia	3.800	4.233	3.969		-
Palmira (Valle del Cauca)	1.111	1.111	1.111		=	Medellín, Coomerc	3.250	3.250	3.250		n.d.
Pereira, La 41	1.533	1.533	1.533		=	Montería (Córdoba)	2.933	2.933	2.933		+
Pereira, Mercasa	1.467	1.467	1.467		=	Neiva, Surabastos	4.800	4.800	4.800		=
Sincelejo (Sucre)	1.000	1.000	1.000		=	Pamplona (Norte de Santander)	2.000	2.000	2.000		--
<b>Curuba larga</b>						Pasto (Nariño)	3.000	3.000	3.000		=
Armenia, Mercar	1.067	1.067	1.067		=	Pereira, Mercasa	3.100	3.100	3.100		=
Barranquilla, Barranquillita	1.260	1.280	1.270		-	San Gil (Santander)	4.000	4.000	4.000		=
Barranquilla, Granabastos	1.440	1.440	1.440		+	San Vicente (Antioquia)	3.833	3.833	3.833		+
Bucaramanga, Centroabastos	520	660	590		+	Socorro (Santander)	4.000	5.000	4.500		=
Buenaventura (Valle del Cauca)	1.400	1.400	1.400		-	Sogamoso (Boyacá)	3.500	3.500	3.500		=
Cartagena, Bazurto	1.600	1.760	1.680		+	Tuluá (Valle del Cauca)	3.600	3.600	3.600		=
Cartago (Valle del Cauca)	1.533	1.700	1.617		-	Valledupar, Mercado Nuevo	5.833	5.833	5.833		=
Chiquinquirá (Boyacá)	950	950	950		-	<b>Granadilla</b>					
Cúcuta, Cenabastos	600	613	609		+	Armenia, Mercar	2.467	2.500	2.489		++
Duitama (Boyacá)	1.000	1.000	1.000		+++	Barranquilla, Barranquillita	3.850	3.867	3.858		-
Ipiales (Nariño)	711	800	756		-	Barranquilla, Granabastos	4.267	4.267	4.267		+
Manizales (Caldas)	1.000	1.100	1.050		+	Bogotá, D. C., Corabastos	2.333	2.711	2.572		-
Medellín, Central						Bucaramanga, Centroabastos	2.679	2.857	2.741		-
Mayorista de Antioquia	825	1.075	888		++	Cajamarca (Tolima)	1.875	1.875	1.875		=
Neiva, Surabastos	800	800	800		-	Cartagena, Bazurto	3.462	3.462	3.462		n.d.
Pamplona (Norte de Santander)	400	520	450		+	Cartago (Valle del Cauca)	2.000	2.044	2.022		+
Pereira, La 41	1.100	1.133	1.117		+	Chiquinquirá (Boyacá)	2.900	2.900	2.900		+
Pereira, Mercasa	1.400	1.467	1.422		-	Cúcuta, Cenabastos	2.857	3.214	3.009		-
San Gil (Santander)	1.040	1.040	1.040		+	Duitama (Boyacá)	2.714	2.714	2.714		=
Socorro (Santander)	800	800	800		=	Ibagué, Plaza La 21	2.133	2.133	2.133		-
Sogamoso (Boyacá)	800	800	800		---	Ipiales (Nariño)	1.667	1.667	1.667		-
Valledupar, Mercabastos	1.200	1.200	1.200		+++	Manizales (Caldas)	2.500	2.556	2.528		+
Villavicencio, Llanoabastos	1.020	1.053	1.038		-	Medellín, Central					
<b>Curuba redonda</b>						Mayorista de Antioquia	2.885	3.212	3.055		+
Bogotá, D. C., Corabastos	1.136	1.152	1.146		+	Montería (Córdoba)	2.467	2.467	2.467		=
Ibagué, Plaza El Jardín	675	675	675		-	Neiva, Surabastos	1.600	1.833	1.725		-
Ibagué, Plaza La 21	760	760	760		+++	Pamplona (Norte de Santander)	3.429	3.429	3.429		=
Medellín, Central						Pasto (Nariño)	1.867	1.867	1.867		-
Mayorista de Antioquia	1.125	1.325	1.173		+++	Pereira, La 41	2.333	2.333	2.333		=
<b>Durazno importado</b>						Pereira, Mercasa	2.156	2.300	2.248		+
Bogotá, D. C., Corabastos	5.500	5.500	5.500		n.d.	Rionegro (Antioquia)	2.333	2.667	2.467		-
Bucaramanga, Centroabastos	6.111	6.389	6.204		-	San Gil (Santander)	2.321	2.321	2.321		++
Medellín, Central						Socorro (Santander)	2.143	2.143	2.143		--
Mayorista de Antioquia	6.926	7.222	7.188		+	Sogamoso (Boyacá)	2.500	2.500	2.500		=
Socorro (Santander)	4.583	4.583	4.583		=	Tunja (Boyacá)	3.000	3.077	3.026		+
Tunja (Boyacá)	5.750	5.900	5.850		n.d.	Valledupar, Mercabastos	3.214	3.214	3.214		n.d.
<b>Durazno nacional</b>						Villavicencio, Llanoabastos	2.667	2.767	2.700		+
Bogotá, D. C., Corabastos	4.067	4.067	4.067		+	<b>Guanábana</b>					
Bucaramanga, Centroabastos	2.300	2.450	2.382		+	Armenia, Mercar	3.000	3.000	3.000		-
Chiquinquirá (Boyacá)	5.333	5.333	5.333		=	Bogotá, D. C., Corabastos	2.733	2.767	2.754		-
Cúcuta, Cenabastos	2.000	2.200	2.100		-	Bucaramanga, Centroabastos	2.750	2.867	2.803		-
Medellín, Central						Cartago (Valle del Cauca)	2.033	2.067	2.050		+
Mayorista de Antioquia	3.850	4.233	3.988		+	Cúcuta, Cenabastos	3.000	3.300	3.150		+
Pamplona (Norte de Santander)	1.500	1.533	1.508		-	Duitama (Boyacá)	4.000	4.000	4.000		++
Socorro (Santander)	2.500	2.500	2.500		--	Ibagué, Plaza La 21	2.500	2.700	2.600		-
<b>Feijoa</b>						Ipiales (Nariño)	2.400	2.400	2.400		n.d.
Bogotá, D. C., Corabastos	3.500	4.067	3.888		++	La Ceja (Antioquia)	2.850	2.850	2.850		+
Socorro (Santander)	3.000	3.000	3.000		---	Manizales (Caldas)	2.350	2.500	2.425		-
<b>Fresa</b>						Medellín, Central					
Armenia, Mercar	4.000	4.000	4.000		=	Mayorista de Antioquia	2.350	2.925	2.650		+
Bogotá, D. C., Corabastos	4.067	4.133	4.075		+	Medellín, Coomerc	2.133	2.133	2.133		--
Bucaramanga, Centroabastos	3.250	3.333	3.297		+	Pamplona (Norte de Santander)	3.500	3.500	3.500		=
Cartagena, Bazurto	3.455	3.455	3.455		=	Pasto (Nariño)	3.000	3.400	3.267		+
Cartago (Valle del Cauca)	3.067	3.067	3.067		+	Pereira, La 41	2.533	2.533	2.533		=
						Pereira, Mercasa	2.333	2.350	2.339		+
						Popayán (Cauca)	2.500	2.500	2.500		-
						Santa Bárbara (Antioquia)	792	792	792		--
						Socorro (Santander)	3.000	3.000	3.000		=

**Cuadro 2. Mercados mayoristas. Precios de venta de frutas frescas (continuación)  
2012 (diciembre 8 a 14)**

Productos y mercados	Pesos por kilogramo				Tenden- cia	Productos y mercados	Pesos por kilogramo				Tenden- cia
	Mínimo	Máximo	Medio				Mínimo	Máximo	Medio		
<b>Guanábana (continuación)</b>						<b>Higo (continuación)</b>					
Sogamoso (Boyacá)	3.500	3.500	3.500		=	Medellín, Central					
Tuluá (Valle del Cauca)	1.650	1.650	1.650		n.d.	Mayorista de Antioquia	1.633	2.133	1.754		+
Tunja (Boyacá)	2.667	3.000	2.778		-	<b>Kiwi</b>					
Valledupar, Mercabastos	3.500	3.500	3.500		++	Bogotá, D. C., Corabastos	3.567	3.600	3.575		-
<b>Guayaba agría</b>						Bucaramanga, Centroabastos	4.250	4.500	4.414		+++
Armenia, Mercar	1.433	1.467	1.444		+	Chiquinquirá (Boyacá)	4.400	4.400	4.400		=
Cartago (Valle del Cauca)	1.133	1.300	1.217		--	Cúcuta, Cenabastos	5.000	5.000	5.000		=
Manizales (Caldas)	1.700	1.700	1.700		-	Ibagué, Plaza El Jardín	4.000	4.000	4.000		+++
Montería (Córdoba)	1.160	1.200	1.180		+	Ibagué, Plaza La 21	3.500	3.600	3.550		-
Pereira, La 41	1.300	1.500	1.400		+	Manizales (Caldas)	3.600	3.650	3.625		-
Pereira, Mercasa	1.125	1.175	1.156		-	Medellín, Central					
Sincelejo (Sucre)	1.533	1.600	1.567		+	Mayorista de Antioquia	3.625	4.017	3.696		+
<b>Guayaba común</b>						Neiva, Surabastos	3.900	4.050	3.975		+
Barranquilla, Barranquillita	1.480	1.620	1.550		+++	Pamplona (Norte de Santander)	6.000	6.000	6.000		=
Cartagena, Bazurto	1.027	1.120	1.073		++	Pasto (Nariño)	3.333	3.889	3.704		-
Chiquinquirá (Boyacá)	840	840	840		++	Popayán (Cauca)	4.000	4.000	4.000		+
Cúcuta, Cenabastos	1.000	1.300	1.120		++	Socorro (Santander)	3.000	3.000	3.000		---
Honda (Tolima)	1.333	1.333	1.333		+	Tunja (Boyacá)	4.444	4.444	4.444		=
Pamplona (Norte de Santander)	833	1.000	937		+++	<b>Limón común</b>					
Sincelejo (Sucre)	1.000	1.000	1.000		n.d.	Armenia, Mercar	967	1.000	989		+
Valledupar, Mercabastos	1.080	1.200	1.140		+	Barranquilla, Barranquillita	1.000	1.000	1.000		n.d.
<b>Guayaba manzana</b>						Bogotá, D. C., Corabastos	1.000	1.000	1.000		+
Cali, Cavasa	1.600	1.600	1.600		+	Bucaramanga, Centroabastos	773	800	796		+
Manizales (Caldas)	1.400	1.400	1.400		+	Buenaventura (Valle del Cauca)	1.400	1.400	1.400		-
Medellín, Central						Cartago (Valle del Cauca)	900	900	900		--
Mayorista de Antioquia	1.575	1.675	1.607		+	Cúcuta, Cenabastos	1.071	1.071	1.071		=
Pereira, La 41	1.267	1.267	1.267		+	Honda (Tolima)	1.200	1.200	1.200		=
Pereira, Mercasa	1.300	1.333	1.317		++	Ibagué, Plaza El Jardín	1.040	1.040	1.040		+++
Rionegro (Antioquia)	1.650	1.750	1.700		+	Ibagué, Plaza La 21	960	960	960		+++
Tuluá (Valle del Cauca)	1.400	1.400	1.400		=	Medellín, Central					
<b>Guayaba pera</b>						Mayorista de Antioquia	1.325	1.675	1.571		-
Armenia, Mercar	1.067	1.067	1.067		-	Medellín, Coomerca	1.000	1.000	1.000		-
Barranquilla, Barranquillita	1.825	1.875	1.850		+	Montería (Córdoba)	875	946	911		+
Barranquilla, Granabastos	1.550	1.575	1.563		-	Neiva, Surabastos	960	960	960		+
Bogotá, D. C., Corabastos	1.310	1.405	1.353		-	Pamplona (Norte de Santander)	1.600	1.600	1.600		-
Bucaramanga, Centroabastos	870	960	910		++	Pereira, La 41	1.200	1.233	1.217		+
Buenaventura (Valle del Cauca)	1.400	1.400	1.400		=	Pereira, Mercasa	933	950	944		-
Cali, Cavasa	1.075	1.333	1.210		--	Rionegro (Antioquia)	1.300	1.500	1.420		++
Cali, Santa Helena	1.150	1.200	1.175		+	Socorro (Santander)	1.200	1.200	1.200		n.d.
Cartagena, Bazurto	1.550	1.567	1.558		-	Tunja (Boyacá)	960	1.120	1.067		-
Cartago (Valle del Cauca)	1.033	1.033	1.033		+	Valledupar, Mercado Nuevo	1.320	1.320	1.320		+
Chiquinquirá (Boyacá)	1.350	1.350	1.350		=	Villavicencio, Llanoabastos	1.100	1.200	1.150		+
Duitama (Boyacá)	1.600	1.600	1.600		+++	<b>Limón común Ciénaga</b>					
Ibagué, Plaza El Jardín	1.650	1.650	1.650		++	Barranquilla, Barranquillita	1.266	1.344	1.305		+
Ibagué, Plaza La 21	1.500	1.600	1.550		++	Cartagena, Bazurto	1.281	1.378	1.329		---
Ipiales (Nariño)	1.250	1.475	1.363		+	Valledupar, Mercado Nuevo	1.800	1.800	1.800		+++
La Ceja (Antioquia)	1.100	1.100	1.100		-	<b>Limón común valluno</b>					
Manizales (Caldas)	850	850	850		--	Cali, Cavasa	750	778	757		+
Medellín, Central						Pasto (Nariño)	500	583	556		-
Mayorista de Antioquia	1.250	1.400	1.328		+	Tuluá (Valle del Cauca)	625	625	625		-
Medellín, Coomerca	1.167	1.300	1.250		+	<b>Limón mandarino</b>					
Neiva, Surabastos	1.200	1.300	1.250		+	Armenia, Mercar	800	800	800		=
Palmira (Valle del Cauca)	1.400	1.450	1.425		+++	Ibagué, Plaza La 21	750	800	775		++
Pasto (Nariño)	1.200	1.200	1.200		=	La Ceja (Antioquia)	567	567	567		-
Pereira, La 41	1.133	1.150	1.142		+	Medellín, Central					
Pereira, Mercasa	1.100	1.133	1.111		+	Mayorista de Antioquia	600	900	723		-
Popayán (Cauca)	1.000	1.000	1.000		-	Medellín, Coomerca	500	500	500		=
Rionegro (Antioquia)	1.325	1.450	1.365		+	Peñol (Antioquia)	313	373	343		+
Socorro (Santander)	1.400	1.400	1.400		=	Santa Bárbara (Antioquia)	252	252	252		-
Sogamoso (Boyacá)	1.500	1.500	1.500		+	<b>Limón Tahiti</b>					
Tuluá (Valle del Cauca)	1.000	1.000	1.000		=	Armenia, Mercar	567	633	600		-
Tunja (Boyacá)	1.111	1.167	1.130		+	Bogotá, D. C., Corabastos	857	1.000	964		+
Villavicencio, Llanoabastos	1.375	1.550	1.444		+	Bucaramanga, Centroabastos	400	520	459		+++
<b>Gulupa</b>						Bucaramanga, Mercados del centro	480	480	480		++
Bogotá, D. C., Corabastos	1.667	1.689	1.674		+	Cali, Cavasa	675	767	710		+
<b>Higo</b>						Cali, Santa Helena	617	767	692		++
Bogotá, D. C., Corabastos	2.667	2.833	2.792		-	Cartago (Valle del Cauca)	833	867	850		-



**Cuadro 2. Mercados mayoristas. Precios de venta de frutas frescas (continuación)**  
**2012 (diciembre 8 a 14)**

Productos y mercados	Pesos por kilogramo				Tendencia	Productos y mercados	Pesos por kilogramo				Tendencia
	Mínimo	Máximo	Medio	Precios			Mínimo	Máximo	Medio	Precios	
<b>Limón Tahití (continuación)</b>						<b>Mandarina común</b>					
Cúcuta, Cenabastos	563	625	609		++	Barranquilla, Barranquillita	1.114	1.258	1.186		=
Duitama (Boyacá)	660	680	670		++	Barranquilla, Granabastos	1.170	1.170	1.170		--
Ibagué, Plaza La 21	760	760	760		+++	Bucaramanga, Centroabastos	826	870	843		+
Ipiales (Nariño)	1.100	1.100	1.100		-	Bucaramanga, Mercados del centro	920	920	920		++
Manizales (Caldas)	625	675	650		+	Cartagena, Bazurto	1.409	1.466	1.438		-
Medellín, Central						Cúcuta, Cenabastos	740	773	753		-
Mayorista de Antioquia	800	1.125	957		+++	Ipiales (Nariño)	700	700	700		-
Medellín, Coomerca	917	933	922		++	Montería (Córdoba)	950	960	955		-
Neiva, Surabastos	560	640	600		+	Neiva, Surabastos	1.100	1.120	1.105		-
Pamplona (Norte de Santander)	625	625	625		-	Pamplona (Norte de Santander)	747	800	771		+
Pasto (Nariño)	580	800	693		-	San Gil (Santander)	387	387	387		-
Pereira, La 41	533	625	579		+	Santa Bárbara (Antioquia)	271	271	271		=
Pereira, Mercasa	600	600	600		+	Socorro (Santander)	380	380	380		-
Rionegro (Antioquia)	1.050	1.100	1.060		-	Tunja (Boyacá)	967	1.000	989		-
Santa Bárbara (Antioquia)	271	271	271		-	Yarumal (Antioquia)	400	400	400		=
Socorro (Santander)	540	540	540		n.d.						
Tunja (Boyacá)	800	800	800		+	<b>Mandarina Onecco</b>					
Villavicencio, Llanoabastos	780	800	795		-	Armenia, Mercar	1.700	1.900	1.800		+++
<b>Lulo</b>						Armenia, Retiro	950	950	950		+
Armenia, Mercar	1.500	1.633	1.578		-	Cali, Cavasa	1.500	1.667	1.575		-
Barranquilla, Barranquillita	2.675	2.675	2.675		-	Cali, Santa Helena	1.500	1.500	1.500		++
Barranquilla, Granabastos	2.525	2.525	2.525		+	Cartago (Valle del Cauca)	1.533	1.533	1.533		-
Bogotá, D. C., Corabastos	2.000	2.000	2.000		++	Ibagué, Plaza El Jardín	1.200	1.200	1.200		=
Bucaramanga, Centroabastos	1.640	1.800	1.711		-	Manizales (Caldas)	1.233	1.233	1.233		+
Buenaventura (Valle del Cauca)	2.000	2.000	2.000		=	Medellín, Central					
Cajamarca (Tolima)	1.600	1.600	1.600		=	Mayorista de Antioquia	1.800	1.875	1.843		-
Cali, Cavasa	1.700	1.700	1.700		=	Pasto (Nariño)	1.364	1.364	1.364		=
Cali, Santa Helena	1.533	1.567	1.550		-	Pereira, La 41	1.500	1.500	1.500		n.d.
Cartagena, Bazurto	2.453	2.613	2.533		-	Pereira, Mercasa	1.650	1.750	1.700		-
Cartago (Valle del Cauca)	1.533	1.567	1.550		-	Rionegro (Antioquia)	1.650	2.100	1.820		+
Chiquinquirá (Boyacá)	1.367	1.367	1.367		=	Santa Bárbara (Antioquia)	278	278	278		-
Cúcuta, Cenabastos	2.000	2.000	2.000		=	<b>Mango común</b>					
Duitama (Boyacá)	2.000	2.000	2.000		++	Cartago (Valle del Cauca)	1.033	1.067	1.050		-
Ibagué, Plaza El Jardín	1.600	1.600	1.600		=	Medellín, Central					
Ibagué, Plaza La 21	1.820	1.910	1.865		-	Mayorista de Antioquia	1.025	1.125	1.089		-
Manizales (Caldas)	1.800	1.867	1.833		-	Medellín, Coomerca	650	750	700		--
Medellín, Central						Santa Bárbara (Antioquia)	521	521	521		++
Mayorista de Antioquia	1.650	1.975	1.830		+	<b>Mango de azúcar</b>					
Medellín, Coomerca	1.500	1.600	1.556		-	Barranquilla, Barranquillita	1.600	1.600	1.600		=
Montería (Córdoba)	2.500	2.500	2.500		=	Cali, Cavasa	940	940	940		-
Neiva, Surabastos	1.600	1.600	1.600		-	Cartagena, Bazurto	890	940	915		-
Palmira (Valle del Cauca)	1.667	1.733	1.700		+	Medellín, Central					
Pamplona (Norte de Santander)	1.867	2.000	1.967		++	Mayorista de Antioquia	1.433	1.467	1.448		-
Pasto (Nariño)	1.304	1.304	1.304		--	<b>Mango manzano</b>					
Pereira, La 41	1.600	1.600	1.600		-	Armenia, Mercar	667	667	667		--
Pereira, Mercasa	1.533	1.550	1.544		+	Buenaventura (Valle del Cauca)	1.550	1.550	1.550		=
Popayán (Cauca)	1.440	1.440	1.440		++	Cartago (Valle del Cauca)	1.033	1.100	1.067		-
San Gil (Santander)	1.450	1.450	1.450		-	Pereira, La 41	854	854	854		-
Socorro (Santander)	1.400	1.450	1.425		-	Pereira, Mercasa	806	833	817		--
Sogamoso (Boyacá)	1.600	1.600	1.600		=	Tunja (Boyacá)	909	955	939		-
Tuluá (Valle del Cauca)	1.800	1.900	1.850		-	<b>Mango reina</b>					
Tunja (Boyacá)	1.739	1.848	1.775		--	Armenia, Mercar	542	542	542		-
Valledupar, Mercabastos	1.880	1.900	1.890		---	Ibagué, Plaza El Jardín	880	880	880		--
Villavicencio, Llanoabastos	2.100	2.100	2.100		-	Ibagué, Plaza La 21	800	800	800		+
<b>Mandarina arrayana</b>						Manizales (Caldas)	1.000	1.000	1.000		=
Bogotá, D. C., Corabastos	1.295	1.333	1.306		+	Pereira, La 41	625	625	625		--
Buenaventura (Valle del Cauca)	1.450	1.450	1.450		=	Pereira, Mercasa	667	667	667		=
Cali, Cavasa	1.333	1.375	1.348		+	Tunja (Boyacá)	682	682	682		-
Cali, Santa Helena	1.250	1.333	1.292		++	<b>Mango Tommy</b>					
Chiquinquirá (Boyacá)	660	660	660		=	Armenia, Mercar	605	702	642		--
Duitama (Boyacá)	1.120	1.120	1.120		++	Barranquilla, Barranquillita	1.200	1.200	1.200		=
Ibagué, Plaza La 21	1.200	1.200	1.200		-	Bogotá, D. C., Corabastos	1.121	1.136	1.129		-
Pasto (Nariño)	1.200	1.200	1.200		-	Bucaramanga, Centroabastos	940	1.040	993		-
Popayán (Cauca)	1.060	1.060	1.060		-	Bucaramanga, Mercados del centro	1.000	1.000	1.000		=
San Gil (Santander)	387	387	387		-	Cali, Cavasa	800	960	887		+
Socorro (Santander)	380	380	380		-	Cali, Santa Helena	893	1.040	967		-
Sogamoso (Boyacá)	1.000	1.000	1.000		+	Cartagena, Bazurto	1.200	1.200	1.200		-
Tuluá (Valle del Cauca)	1.200	1.300	1.250		-	Cartago (Valle del Cauca)	1.000	1.028	1.014		-
Tunja (Boyacá)	909	909	909		-						
Villavicencio, Llanoabastos	820	880	855		-						

**Cuadro 2. Mercados mayoristas. Precios de venta de frutas frescas (continuación)  
2012 (diciembre 8 a 14)**

Productos y mercados	Pesos por kilogramo				Tendencia	Productos y mercados	Pesos por kilogramo				Tendencia
	Mínimo	Máximo	Medio				Mínimo	Máximo	Medio		
<b>Mango Tommy (continuación)</b>						<b>Manzana royal gala importada (continuación)</b>					
Chiquinquirá (Boyacá)	917	917	917		+	Duitama (Boyacá)	4.000	4.000	4.000		=
Cúcuta, Cenabastos	1.000	1.000	1.000		--	Ibagué, Plaza El Jardín	4.211	4.211	4.211		=
Duitama (Boyacá)	1.167	1.167	1.167		=	Ibagué, Plaza La 21	4.474	4.579	4.526		+
Ibagué, Plaza El Jardín	800	800	800		--	Ipiales (Nariño)	3.947	3.947	3.947		+
Ibagué, Plaza La 21	1.000	1.000	1.000		=	La Ceja (Antioquia)	3.860	3.860	3.860		-
La Ceja (Antioquia)	1.267	1.267	1.267		++	Manizales (Caldas)	3.807	3.816	3.811		-
Manizales (Caldas)	1.208	1.208	1.208		-	Medellín, Central					
Medellín, Central						Mayorista de Antioquia	4.026	4.092	4.049		+
Mayorista de Antioquia	925	1.050	1.013		-	Montería (Córdoba)	4.211	4.211	4.211		=
Medellín, Coomerca	800	800	800		--	Neiva, Surabastos	4.105	4.158	4.132		-
Neiva, Surabastos	800	800	800		-	Palmira (Valle del Cauca)	3.947	3.947	3.947		=
Palmira (Valle del Cauca)	1.000	1.040	1.020		+	Pamplona (Norte de Santander)	5.000	5.000	5.000		+
Pamplona (Norte de Santander)	1.600	1.600	1.600		++	Pasto (Nariño)	4.368	4.368	4.368		+
Pasto (Nariño)	767	767	767		-	Pereira, La 41	3.684	3.684	3.684		=
Pereira, La 41	833	833	833		-	Pereira, Mercasa	3.632	3.649	3.643		-
Pereira, Mercasa	917	938	924		-	Popayán (Cauca)	3.947	3.947	3.947		-
Popayán (Cauca)	1.020	1.020	1.020		+	Rionegro (Antioquia)	3.921	4.035	4.002		-
Rionegro (Antioquia)	1.050	1.483	1.227		-	Socorro (Santander)	4.000	4.000	4.000		=
San Gil (Santander)	1.200	1.200	1.200		+	Sogamoso (Boyacá)	4.000	4.000	4.000		+
Socorro (Santander)	1.000	1.000	1.000		-	Tuluá (Valle del Cauca)	3.789	3.789	3.789		-
Sogamoso (Boyacá)	1.250	1.250	1.250		-	Tunja (Boyacá)	4.342	4.342	4.342		+
Tunja (Boyacá)	1.023	1.076	1.048		-	Valledupar, Mercado Nuevo	3.600	3.600	3.600		+
Villavicencio, Llanoabastos	1.150	1.175	1.163		=						
<b>Manzana nacional</b>						<b>Manzana verde importada</b>					
Medellín, Central						Armenia, Mercar	4.211	4.211	4.211		=
Mayorista de Antioquia	3.433	3.433	3.433		+	Bogotá, D. C., Corabastos	4.140	4.175	4.171		+
Tunja (Boyacá)	2.000	2.000	2.000		n.d.	Bucaramanga, Centroabastos	3.575	3.717	3.658		+
						Buenaventura (Valle del Cauca)	3.947	3.947	3.947		=
<b>Manzana roja importada</b>						Cali, Cavasa	3.684	3.684	3.684		=
Armenia, Mercar	4.211	4.211	4.211		=	Cali, Santa Helena	3.605	3.684	3.645		+
Barranquilla, Barranquillita	4.000	4.000	4.000		+	Cartagena, Bazurto	3.947	3.965	3.956		+
Bogotá, D. C., Corabastos	3.930	3.947	3.932		+	Cartago (Valle del Cauca)	3.649	3.684	3.667		-
Bucaramanga, Centroabastos	3.467	3.575	3.506		+	Chiquinquirá (Boyacá)	4.526	4.526	4.526		=
Buenaventura (Valle del Cauca)	3.947	3.947	3.947		=	Cúcuta, Cenabastos	3.875	4.000	3.913		+
Cali, Cavasa	3.684	3.684	3.684		=	Duitama (Boyacá)	4.000	4.000	4.000		=
Cali, Santa Helena	3.246	3.263	3.254		+	Ibagué, Plaza El Jardín	4.474	4.474	4.474		+
Cartagena, Bazurto	3.895	3.965	3.930		+	Ibagué, Plaza La 21	4.474	4.553	4.513		+
Cartago (Valle del Cauca)	3.649	3.649	3.649		+	Ipiales (Nariño)	3.947	3.947	3.947		+
Chiquinquirá (Boyacá)	4.526	4.526	4.526		=	La Ceja (Antioquia)	3.895	3.895	3.895		+
Cúcuta, Cenabastos	3.500	3.825	3.713		+	Manizales (Caldas)	3.807	3.816	3.811		-
Duitama (Boyacá)	4.000	4.000	4.000		=	Medellín, Central					
Ibagué, Plaza El Jardín	3.947	3.947	3.947		+	Mayorista de Antioquia	3.807	4.026	3.876		+
Ibagué, Plaza La 21	4.474	4.737	4.605		++	Montería (Córdoba)	4.355	4.355	4.355		=
Ipiales (Nariño)	3.421	3.421	3.421		-	Neiva, Surabastos	4.158	4.289	4.224		+
La Ceja (Antioquia)	3.421	3.421	3.421		-	Palmira (Valle del Cauca)	3.947	3.947	3.947		=
Manizales (Caldas)	3.632	3.719	3.675		--	Pamplona (Norte de Santander)	4.500	4.500	4.500		+
Medellín, Central						Pasto (Nariño)	4.263	4.263	4.263		=
Mayorista de Antioquia	3.684	3.807	3.750		+	Pereira, La 41	3.737	3.860	3.798		+
Montería (Córdoba)	4.184	4.184	4.184		+	Pereira, Mercasa	3.684	3.860	3.787		+
Neiva, Surabastos	3.763	3.895	3.829		+	Popayán (Cauca)	3.947	3.947	3.947		+
Palmira (Valle del Cauca)	3.947	3.947	3.947		=	Rionegro (Antioquia)	3.947	4.175	4.105		+
Pamplona (Norte de Santander)	4.000	4.000	4.000		=	Socorro (Santander)	3.900	3.900	3.900		-
Pasto (Nariño)	3.421	3.711	3.518		+	Sogamoso (Boyacá)	4.000	4.000	4.000		+
Pereira, La 41	3.509	3.649	3.579		-	Tuluá (Valle del Cauca)	3.789	3.789	3.789		-
Pereira, Mercasa	3.553	3.649	3.599		-	Tunja (Boyacá)	4.211	4.211	4.211		+
Popayán (Cauca)	3.342	3.342	3.342		+	Valledupar, Mercado Nuevo	3.789	3.789	3.789		=
Rionegro (Antioquia)	3.684	4.035	3.909		+	Villavicencio, Llanoabastos	4.211	4.303	4.234		+
Socorro (Santander)	3.750	3.750	3.750		=						
Sogamoso (Boyacá)	4.000	4.000	4.000		+	<b>Maracuyá</b>					
Tuluá (Valle del Cauca)	3.579	3.579	3.579		=	Armenia, Mercar	1.500	1.600	1.567		-
Tunja (Boyacá)	4.000	4.026	4.009		+	Barranquilla, Barranquillita	2.150	2.150	2.150		+
Valledupar, Mercado Nuevo	3.789	3.789	3.789		+	Barranquilla, Granabastos	2.225	2.225	2.225		=
Villavicencio, Llanoabastos	3.816	4.079	3.931		+	Bucaramanga, Centroabastos	2.150	2.667	2.458		+
						Buenaventura (Valle del Cauca)	2.000	2.000	2.000		=
<b>Manzana royal gala importada</b>						Cali, Cavasa	1.625	1.800	1.729		-
Armenia, Mercar	4.211	4.211	4.211		=	Cali, Santa Helena	1.750	1.750	1.750		+
Bogotá, D. C., Corabastos	4.035	4.105	4.070		+	Cartagena, Bazurto	2.325	2.400	2.363		-
Bucaramanga, Centroabastos	3.667	3.700	3.671		+	Cartago (Valle del Cauca)	1.633	1.767	1.700		-
Cali, Cavasa	3.684	3.684	3.684		=	Chiquinquirá (Boyacá)	2.000	2.000	2.000		=
Cali, Santa Helena	3.605	3.684	3.645		-	Cúcuta, Cenabastos	2.000	2.333	2.111		+
Chiquinquirá (Boyacá)	4.526	4.526	4.526		=	Duitama (Boyacá)	2.200	2.200	2.200		+
Cúcuta, Cenabastos	3.875	4.000	3.975		+	Honda (Tolima)	1.200	1.200	1.200		-

**Cuadro 2. Mercados mayoristas. Precios de venta de frutas frescas (continuación)  
2012 (diciembre 8 a 14)**

Productos y mercados	Pesos por kilogramo				Tendencia	Productos y mercados	Pesos por kilogramo				Tendencia
	Mínimo	Máximo	Medio	Precios			Mínimo	Máximo	Medio	Precios	
<b>Maracuyá (continuación)</b>						<b>Mora de Castilla (continuación)</b>					
Ibagué, Plaza El Jardín	1.720	1.720	1.720		+	Barranquilla, Barranquillita	2.450	2.495	2.473		++
Ibagué, Plaza La 21	1.480	1.600	1.540		-	Barranquilla, Granabastos	2.645	2.645	2.645		++
Ipiales (Nariño)	1.500	1.550	1.525		n.d.	Bogotá, D. C., Corabastos	2.000	2.256	2.064		+
La Ceja (Antioquia)	1.733	1.733	1.733		++	Bucaramanga, Centroabastos	1.360	1.890	1.708		+
Manizales (Caldas)	1.667	1.700	1.683		+	Buenaventura (Valle del Cauca)	3.000	3.000	3.000		=
Montería (Córdoba)	1.067	1.067	1.067		+	Cali, Cavasa	2.400	2.720	2.560		++
Neiva, Surabastos	1.550	1.700	1.625		-	Cali, Santa Helena	2.200	2.400	2.300		+
Palmira (Valle del Cauca)	1.700	1.700	1.700		-	Cartagena, Bazurto	2.273	2.343	2.308		++
Pasto (Nariño)	889	889	889		-	Cartago (Valle del Cauca)	2.267	2.267	2.267		-
Pereira, La 41	1.825	1.900	1.863		+	Chiquinquirá (Boyacá)	1.571	1.571	1.571		-
Pereira, Mercasa	1.733	1.800	1.761		-	Cúcuta, Cenabastos	1.560	1.813	1.724		+++
Rionegro (Antioquia)	1.750	1.850	1.810		+	Duitama (Boyacá)	3.000	3.000	3.000		++
San Gil (Santander)	1.760	1.760	1.760		++	El Santuario (Antioquia)	1.925	2.125	2.025		++
Santa Bárbara (Antioquia)	1.050	1.050	1.050		+	Ibagué, Plaza El Jardín	1.500	1.500	1.500		--
Sincelejo (Sucre)	1.633	1.633	1.633		-	Ibagué, Plaza La 21	1.900	2.000	1.950		+++
Socorro (Santander)	1.600	1.760	1.680		+	Ipiales (Nariño)	1.200	1.300	1.250		++
Sogamoso (Boyacá)	2.200	2.250	2.225		-	La Ceja (Antioquia)	1.567	1.567	1.567		+
Tuluá (Valle del Cauca)	1.850	1.900	1.875		-	Manizales (Caldas)	3.000	3.000	3.000		++
Tunja (Boyacá)	2.111	2.222	2.148		+	Marinilla (Antioquia)	1.600	1.700	1.650		+
Valledupar, Mercabastos	1.700	1.700	1.700		++	Medellín, Central					
Villavicencio, Llanoabastos	1.975	2.000	1.994		+	Mayorista de Antioquia	2.383	2.650	2.486		+
						Medellín, Coomerca	1.800	1.800	1.800		+
<b>Maracuyá antioqueño</b>						Montería (Córdoba)	2.889	3.333	3.111		+++
Medellín, Central						Neiva, Surabastos	1.920	2.040	1.980		+
Mayorista de Antioquia	1.250	1.500	1.380		++	Palmira (Valle del Cauca)	2.480	2.600	2.540		++
Medellín, Coomerca	1.367	1.550	1.461		+++	Pamplona (Norte de Santander)	1.200	1.413	1.307		++
Montería (Córdoba)	1.425	2.000	1.713		++	Pasto (Nariño)	960	960	960		+
<b>Maracuyá huilense</b>						Pereira, La 41	2.350	2.350	2.350		+
Bogotá, D. C., Corabastos	1.800	2.000	1.942		-	Pereira, Mercasa	2.125	2.167	2.147		+
<b>Maracuyá santandereano</b>						Popayán (Cauca)	2.400	2.400	2.400		=
Barranquilla, Barranquillita	2.000	2.000	2.000		=	Rionegro (Antioquia)	2.050	2.150	2.111		++
Barranquilla, Granabastos	2.083	2.083	2.083		-	San Gil (Santander)	1.573	1.573	1.573		+
Cartagena, Bazurto	2.233	2.367	2.300		++	Sincelejo (Sucre)	1.767	1.867	1.817		+
Valledupar, Mercabastos	2.000	2.083	2.042		++	Socorro (Santander)	1.267	1.400	1.333		-
<b>Maracuyá valluno</b>						Sogamoso (Boyacá)	2.000	2.000	2.000		--
Medellín, Central						Tuluá (Valle del Cauca)	2.560	2.640	2.600		+
Mayorista de Antioquia	2.075	2.275	2.213		-	Tunja (Boyacá)	1.500	1.550	1.533		+
<b>Melón Cantalup</b>						Valledupar, Mercabastos	2.080	2.400	2.240		+
Armenia, Mercar	1.667	1.733	1.700		--	<b>Naranja común</b>					
Barranquilla, Barranquillita	1.933	1.950	1.942		-	Armenia, Retiro	300	300	300		+
Barranquilla, Granabastos	1.825	1.850	1.838		-	Barranquilla, Barranquillita	400	400	400		+
Bogotá, D. C., Corabastos	1.467	1.500	1.475		--	Bogotá, D. C., Corabastos	500	522	511		-
Bucaramanga, Centroabastos	1.375	1.950	1.613		--	Bucaramanga, Centroabastos	500	525	511		-
Cali, Cavasa	1.350	1.375	1.360		-	Bucaramanga, Mercados del centro	440	440	440		+
Cali, Santa Helena	1.550	1.600	1.575		-	Cajamarca (Tolima)	320	320	320		=
Cartagena, Bazurto	1.656	1.667	1.661		-	Cali, Cavasa	425	500	463		--
Chiquinquirá (Boyacá)	1.600	1.600	1.600		-	Cartagena, Bazurto	290	300	295		--
Cúcuta, Cenabastos	1.300	1.550	1.408		-	Chiquinquirá (Boyacá)	580	580	580		+
Duitama (Boyacá)	1.800	1.800	1.800		++	Cúcuta, Cenabastos	450	493	468		+
Ibagué, Plaza El Jardín	1.800	1.800	1.800		+++	Honda (Tolima)	767	767	767		+
Ibagué, Plaza La 21	1.567	1.600	1.583		-	Ibagué, Plaza El Jardín	240	240	240		=
Ipiales (Nariño)	1.600	1.600	1.600		-	Ibagué, Plaza La 21	432	432	432		+
Manizales (Caldas)	1.500	1.536	1.518		+	Montería (Córdoba)	320	340	330		+
Medellín, Central						Neiva, Surabastos	480	480	480		++
Mayorista de Antioquia	1.400	1.800	1.642		+	Pamplona (Norte de Santander)	300	370	331		+
Montería (Córdoba)	2.000	2.000	2.000		=	Popayán (Cauca)	417	417	417		-
Pamplona (Norte de Santander)	2.000	2.000	2.000		=	San Gil (Santander)	270	270	270		-
Pasto (Nariño)	1.450	1.450	1.450		--	Santa Bárbara (Antioquia)	200	200	200		-
Pereira, La 41	1.550	2.000	1.775		++	Socorro (Santander)	270	270	270		-
Pereira, Mercasa	1.633	1.650	1.639		-	Tunja (Boyacá)	594	608	601		+
San Gil (Santander)	1.500	1.500	1.500		++	Valledupar, Mercado Nuevo	400	400	400		=
Socorro (Santander)	1.400	1.400	1.400		-	Yarumal (Antioquia)	240	240	240		=
Sogamoso (Boyacá)	1.500	1.500	1.500		=	<b>Naranja Valencia</b>					
Tunja (Boyacá)	1.400	1.650	1.494		--	Armenia, Mercar	513	513	513		-
Valledupar, Mercado Nuevo	2.000	2.000	2.000		=	Armenia, Retiro	420	433	425		-
Villavicencio, Llanoabastos	1.700	1.800	1.756		-	Barranquilla, Barranquillita	1.000	1.000	1.000		=
<b>Mora de Castilla</b>						Bogotá, D. C., Corabastos	1.030	1.061	1.049		-
Armenia, Mercar	2.933	3.050	2.994		+	Bucaramanga, Centroabastos	400	470	435		+
						Buenaventura (Valle del Cauca)	780	780	780		+
						Cali, Cavasa	560	600	583		-
						Cali, Santa Helena	590	640	615		-

**Cuadro 2. Mercados mayoristas. Precios de venta de frutas frescas (continuación)  
2012 (diciembre 8 a 14)**

Productos y mercados	Pesos por kilogramo				Tendencia	Productos y mercados	Pesos por kilogramo				Tendencia
	Mínimo	Máximo	Medio				Mínimo	Máximo	Medio		
<b>Naranja Valencia (continuación)</b>						<b>Papaya redonda (continuación)</b>					
Cartago (Valle del Cauca)	587	613	600		+	Bucaramanga, Centroabastos	500	550	525		--
Cúcuta, Cenabastos	640	700	670		+	Cartago (Valle del Cauca)	867	900	883		-
Duitama (Boyacá)	714	714	714		=	Medellín, Central					
Ibagué, Plaza La 21	800	800	800		+	Mayorista de Antioquia	800	867	810		+
Ipiales (Nariño)	487	500	493		-	<b>Patilla</b>					
La Ceja (Antioquia)	1.050	1.050	1.050		++	Armenia, Mercar	500	500	500		+
Manizales (Caldas)	600	650	625		-	Barranquilla, Barranquillita	610	610	610		++
Medellín, Central						Bogotá, D. C., Corabastos	417	483	439		--
Mayorista de Antioquia	950	1.025	1.000		++	Bucaramanga, Centroabastos	550	663	626		-
Medellín, Coomerca	800	833	814		-	Cali, Cavasa	525	600	563		-
Montería (Córdoba)	660	840	750		+	Cali, Santa Helena	617	650	633		+
Neiva, Surabastos	560	600	585		-	Cartagena, Bazurto	600	600	600		=
Palmira (Valle del Cauca)	600	600	600		+	Cartago (Valle del Cauca)	633	717	675		+
Pasto (Nariño)	600	600	600		=	Cúcuta, Cenabastos	700	700	700		=
Pereira, La 41	550	550	550		=	Ibagué, Plaza El Jardín	600	600	600		=
Pereira, Mercasa	550	550	550		=	Ibagué, Plaza La 21	550	550	550		+
Rionegro (Antioquia)	975	1.050	1.012		=	Medellín, Central					
Tunja (Boyacá)	620	633	629		-	Mayorista de Antioquia	488	488	488		--
Villavicencio, Llanoabastos	580	580	580		+	Medellín, Coomerca	500	517	503		+
<b>Papaya hawaiana</b>						Montería (Córdoba)	588	588	588		-
Bogotá, D. C., Corabastos	1.074	1.083	1.075		-	Neiva, Surabastos	650	700	688		-
Cali, Cavasa	1.333	1.333	1.333		n.d.	Palmira (Valle del Cauca)	700	700	700		=
Chiquinquirá (Boyacá)	760	760	760		=	Rionegro (Antioquia)	700	727	715		+
Duitama (Boyacá)	900	900	900		=	San Gil (Santander)	600	600	600		=
La Ceja (Antioquia)	837	837	837		+	Sincelejo (Sucre)	750	750	750		=
Medellín, Central						Socorro (Santander)	600	600	600		-
Mayorista de Antioquia	740	780	757		+	Tuluá (Valle del Cauca)	725	725	725		+
Medellín, Coomerca	600	600	600		-	Tunja (Boyacá)	500	500	500		+
Montería (Córdoba)	480	480	480		=	Valledupar, Mercado Nuevo	675	675	675		-
Rionegro (Antioquia)	1.000	1.100	1.053		+	<b>Pera importada</b>					
Sogamoso (Boyacá)	1.000	1.000	1.000		=	Armenia, Mercar	4.000	4.000	4.000		=
<b>Papaya Maradol</b>						Bogotá, D. C., Corabastos	3.717	3.733	3.731		-
Armenia, Mercar	800	800	800		+	Bucaramanga, Centroabastos	3.525	3.625	3.560		-
Barranquilla, Barranquillita	1.300	1.325	1.313		-	Buenaventura (Valle del Cauca)	3.947	3.947	3.947		=
Barranquilla, Granabastos	1.200	1.200	1.200		=	Cali, Cavasa	3.632	3.658	3.638		-
Bogotá, D. C., Corabastos	1.111	1.111	1.111		=	Cali, Santa Helena	3.553	3.684	3.618		-
Bucaramanga, Centroabastos	900	1.033	978		-	Cartagena, Bazurto	3.789	3.789	3.789		+
Buenaventura (Valle del Cauca)	1.000	1.000	1.000		-	Cartago (Valle del Cauca)	3.333	3.433	3.383		+
Cali, Cavasa	783	875	821		+	Chiquinquirá (Boyacá)	4.263	4.263	4.263		=
Cali, Santa Helena	900	900	900		+	Cúcuta, Cenabastos	3.500	3.600	3.538		-
Cartagena, Bazurto	1.208	1.208	1.208		=	Duitama (Boyacá)	3.800	3.825	3.813		-
Chiquinquirá (Boyacá)	1.750	1.750	1.750		n.d.	Ibagué, Plaza El Jardín	3.947	3.947	3.947		=
Cúcuta, Cenabastos	800	800	800		+	Ibagué, Plaza La 21	3.816	3.947	3.882		+
Duitama (Boyacá)	900	900	900		-	Manizales (Caldas)	3.500	3.533	3.517		-
Ibagué, Plaza El Jardín	1.100	1.100	1.100		+	Medellín, Central					
Ibagué, Plaza La 21	1.000	1.050	1.025		+	Mayorista de Antioquia	3.842	3.908	3.888		+
Ipiales (Nariño)	1.013	1.040	1.027		+	Montería (Córdoba)	4.079	4.079	4.079		=
La Ceja (Antioquia)	1.175	1.175	1.175		++	Neiva, Surabastos	4.194	4.278	4.222		-
Manizales (Caldas)	1.000	1.000	1.000		+	Palmira (Valle del Cauca)	3.947	3.947	3.947		=
Medellín, Central						Pamplona (Norte de Santander)	4.250	4.250	4.250		=
Mayorista de Antioquia	1.200	1.425	1.299		++	Pasto (Nariño)	3.947	3.947	3.947		=
Medellín, Coomerca	500	500	500		=	Pereira, La 41	3.717	3.750	3.733		-
Neiva, Surabastos	1.400	1.450	1.425		+	Pereira, Mercasa	3.700	3.717	3.711		-
Palmira (Valle del Cauca)	833	833	833		=	Rionegro (Antioquia)	3.711	3.860	3.781		-
Pamplona (Norte de Santander)	1.300	1.300	1.300		=	Socorro (Santander)	3.500	3.500	3.500		++
Pasto (Nariño)	1.200	1.200	1.200		++	Sogamoso (Boyacá)	3.750	3.750	3.750		+
Pereira, La 41	900	925	913		+	Tuluá (Valle del Cauca)	3.789	3.789	3.789		=
Pereira, Mercasa	900	900	900		+	Tunja (Boyacá)	3.895	4.263	4.018		-
Popayán (Cauca)	750	750	750		-	Valledupar, Mercado Nuevo	3.600	3.600	3.600		-
Rionegro (Antioquia)	1.300	1.450	1.390		+	Villavicencio, Llanoabastos	3.875	3.938	3.894		-
San Gil (Santander)	825	825	825		+	<b>Piña gold</b>					
Socorro (Santander)	600	600	600		-	Armenia, Mercar	1.350	1.350	1.350		=
Sogamoso (Boyacá)	1.000	1.000	1.000		=	Bogotá, D. C., Corabastos	1.879	1.939	1.909		+
Tuluá (Valle del Cauca)	600	600	600		=	Cali, Cavasa	1.300	1.400	1.350		+
Tunja (Boyacá)	833	907	864		-	Cartago (Valle del Cauca)	1.467	1.533	1.500		+
Valledupar, Mercado Nuevo	700	700	700		=	Manizales (Caldas)	1.450	1.600	1.525		+
<b>Papaya melona</b>						Medellín, Central					
Bucaramanga, Centroabastos	760	800	769		-	Mayorista de Antioquia	1.725	1.900	1.777		+
Medellín, Central						Neiva, Surabastos	1.400	1.450	1.425		=
Mayorista de Antioquia	800	867	810		+	Pasto (Nariño)	1.800	1.800	1.800		++

**Cuadro 2. Mercados mayoristas. Precios de venta de frutas frescas (continuación)**  
**2012 (diciembre 8 a 14)**

Productos y mercados	Pesos por kilogramo				Tenden- cia	Productos y mercados	Pesos por kilogramo				Tenden- cia
	Mínimo	Máximo	Medio	Precios			Mínimo	Máximo	Medio	Precios	
<b>Piña gold (continuación)</b>						<b>Tomate de árbol (continuación)</b>					
Pereira, La 41	1.533	1.550	1.542		+	Cartagena, Bazurto	900	900	900		-
Pereira, Mercasa	1.450	1.500	1.467		+	Cartago (Valle del Cauca)	833	833	833		--
Rionegro (Antioquia)	1.975	2.100	2.025		+	Chiquinquirá (Boyacá)	1.050	1.050	1.050		=
Sogamoso (Boyacá)	2.200	2.200	2.200		=	Cúcuta, Cenabastos	1.220	1.307	1.255		+
Tuluá (Valle del Cauca)	1.300	1.300	1.300		=	Duitama (Boyacá)	920	960	940		++
Tunja (Boyacá)	1.750	1.800	1.783		-	El Santuario (Antioquia)	500	588	544		+
<b>Piña manzana</b>						Ibagué, Plaza El Jardín	1.300	1.300	1.300		+++
Armenia, Mercar	900	900	900		=	Ibagué, Plaza La 21	900	970	935		++
Buenaventura (Valle del Cauca)	600	600	600		=	Ipiales (Nariño)	725	750	738		-
Cali, Cavasa	800	800	800		=	La Ceja (Antioquia)	800	800	800		+
Cali, Santa Helena	350	375	363		++	Manizales (Caldas)	747	773	760		+
La Ceja (Antioquia)	1.000	1.000	1.000		=	Marinilla (Antioquia)	610	733	671		++
Manizales (Caldas)	900	925	913		+	Medellín, Central					
Medellín, Central						Mayorista de Antioquia	663	700	684		+
Mayorista de Antioquia	1.000	1.125	1.063		+	Medellín, Coomerca	633	700	678		+
Neiva, Surabastos	950	1.000	988		+	Montería (Córdoba)	975	975	975		+
Palmira (Valle del Cauca)	600	600	600		-	Neiva, Surabastos	880	940	905		+
Pasto (Nariño)	900	1.000	933		++	Palmira (Valle del Cauca)	800	800	800		+
Pereira, La 41	975	975	975		+	Pamplona (Norte de Santander)	1.140	1.200	1.183		+
Pereira, Mercasa	950	967	961		-	Pasto (Nariño)	583	667	639		++
Popayán (Cauca)	600	600	600		--	Pereira, La 41	925	925	925		=
Rionegro (Antioquia)	1.063	1.125	1.080		++	Pereira, Mercasa	750	800	783		+
Tuluá (Valle del Cauca)	750	750	750		=	Peñol (Antioquia)	538	548	543		+
<b>Piña perolera</b>						Popayán (Cauca)	744	744	744		-
Barranquilla, Barranquillita	1.040	1.100	1.070		-	Rionegro (Antioquia)	600	758	671		+
Barranquilla, Granabastos	1.040	1.060	1.050		-	San Gil (Santander)	960	960	960		-
Bogotá, D. C., Corabastos	688	688	688		--	San Vicente (Antioquia)	625	625	625		+++
Bucaramanga, Centroabastos	411	633	543		--	Sincelejo (Sucre)	858	858	858		++
Cartagena, Bazurto	960	1.000	980		--	Socorro (Santander)	920	920	920		-
Chiquinquirá (Boyacá)	900	900	900		=	Sogamoso (Boyacá)	800	800	800		---
Cúcuta, Cenabastos	833	917	889		-	Tuluá (Valle del Cauca)	900	900	900		+
Duitama (Boyacá)	767	800	783		-	Tunja (Boyacá)	773	800	782		+
Medellín, Central						Valledupar, Mercabastos	1.000	1.000	1.000		=
Mayorista de Antioquia	800	800	800		-	<b>Uchuva con cáscara</b>					
Montería (Córdoba)	840	990	915		+	Bogotá, D. C., Corabastos	1.767	1.933	1.858		++
Pamplona (Norte de Santander)	767	817	793		+	Bucaramanga, Centroabastos	1.600	2.067	1.892		-
Sincelejo (Sucre)	853	893	873		-	Cúcuta, Cenabastos	1.500	1.500	1.500		-
Socorro (Santander)	517	550	533		+	Duitama (Boyacá)	2.000	2.000	2.000		+++
Sogamoso (Boyacá)	833	833	833		+	Ibagué, Plaza La 21	1.800	2.000	1.900		++
Tunja (Boyacá)	817	850	828		-	La Ceja (Antioquia)	1.500	1.500	1.500		+
Valledupar, Mercabastos	1.160	1.200	1.180		-	Medellín, Central					
Villavicencio, Llanoabastos	788	833	811		-	Mayorista de Antioquia	1.525	1.675	1.597		+
<b>Pitahaya</b>						Neiva, Surabastos	2.000	2.000	2.000		=
Bogotá, D. C., Corabastos	5.000	5.000	5.000		+	Pamplona (Norte de Santander)	1.900	2.000	1.950		+++
Bucaramanga, Centroabastos	4.750	5.000	4.850		+	Peñol (Antioquia)	900	983	942		-
Cúcuta, Cenabastos	5.000	5.000	5.000		=	Rionegro (Antioquia)	1.063	1.500	1.303		++
Medellín, Central						San Vicente (Antioquia)	755	755	755		---
Mayorista de Antioquia	5.500	6.000	5.903		+	Socorro (Santander)	2.000	2.000	2.000		=
Socorro (Santander)	4.000	4.000	4.000		=	Tunja (Boyacá)	1.563	1.750	1.625		-
<b>Tangelo</b>						<b>Uva importada</b>					
Bogotá, D. C., Corabastos	1.933	2.200	2.002		+++	Bucaramanga, Centroabastos	8.313	8.313	8.313		=
Bucaramanga, Centroabastos	1.240	1.400	1.284		-	Cartagena, Bazurto	10.111	10.111	10.111		+
Cali, Cavasa	1.500	1.500	1.500		+	Cúcuta, Cenabastos	9.375	9.375	9.375		+
Manizales (Caldas)	1.433	1.450	1.442		+	Medellín, Central					
Medellín, Central						Mayorista de Antioquia	6.792	7.906	6.932		+
Mayorista de Antioquia	1.500	1.775	1.618		+	<b>Uva Isabela</b>					
Pereira, Mercasa	1.600	1.900	1.767		++	Armenia, Mercar	2.349	2.379	2.369		+
Rionegro (Antioquia)	1.600	1.900	1.725		++	Bogotá, D. C., Corabastos	2.133	2.213	2.187		+
<b>Tomate de árbol</b>						Bucaramanga, Centroabastos	2.187	2.293	2.249		+
Armenia, Mercar	775	838	804		+	Cali, Cavasa	1.600	1.627	1.613		+
Barranquilla, Barranquillita	900	900	900		+	Cali, Santa Helena	1.600	1.600	1.600		=
Barranquilla, Granabastos	1.000	1.000	1.000		+	Chiquinquirá (Boyacá)	1.250	1.250	1.250		n.d.
Bogotá, D. C., Corabastos	827	853	837		-	Cúcuta, Cenabastos	2.900	3.000	2.967		+
Bucaramanga, Centroabastos	800	827	809		-	Ibagué, Plaza El Jardín	2.000	2.000	2.000		=
Buenaventura (Valle del Cauca)	1.100	1.100	1.100		+	Ibagué, Plaza La 21	1.880	2.000	1.940		=
Cajamarca (Tolima)	640	640	640		--	La Ceja (Antioquia)	2.400	2.400	2.400		+
Cali, Cavasa	717	838	797		-	Medellín, Central					
Cali, Santa Helena	700	767	733		+	Mayorista de Antioquia	2.250	2.300	2.261		+
						Neiva, Surabastos	1.200	1.240	1.220		+
						Palmira (Valle del Cauca)	1.520	1.520	1.520		=

**Cuadro 2. Mercados mayoristas. Precios de venta de frutas frescas (conclusión)  
2012 (diciembre 8 a 14)**

Productos y mercados	Pesos por kilogramo				Tenden- cia	Productos y mercados	Pesos por kilogramo				Tenden- cia
	Precios			Tenden- cia			Precios			Tenden- cia	
	Mínimo	Máximo	Medio				Mínimo	Máximo	Medio		
<b>Uva Isabela (continuación)</b>						<b>Uva roja</b>					
Pasto (Nariño)	1.760	1.920	1.827	+		Armenia, Mercar	4.267	4.300	4.278	+	
Rionegro (Antioquia)	2.650	2.900	2.775	+		Duitama (Boyacá)	3.333	3.333	3.333	=	
Socorro (Santander)	2.240	2.240	2.240	-		Neiva, Surabastos	4.750	4.900	4.863	+	
Tunja (Boyacá)	2.320	2.320	2.320	-		Pereira, La 41	6.667	6.667	6.667	=	
						Pereira, Mercasa	6.296	6.407	6.364	-	
<b>Uva negra</b>						Sogamoso (Boyacá)	3.750	3.750	3.750	++	
Cartago (Valle del Cauca)	3.893	3.893	3.893	+		Villavicencio, Llanoabastos	3.750	4.167	3.958	+	
Chiquinquirá (Boyacá)	2.920	2.920	2.920	+		<b>Uva verde</b>					
Duitama (Boyacá)	2.750	2.750	2.750	+		Bucaramanga, Centroabastos	3.600	3.720	3.656	+	
Ibagué, Plaza El Jardín	1.650	1.650	1.650	+		Cartago (Valle del Cauca)	3.307	3.387	3.347	+	
Sogamoso (Boyacá)	2.917	2.917	2.917	++		Chiquinquirá (Boyacá)	2.920	2.920	2.920	+	
						Cúcuta, Cenabastos	4.667	5.000	4.863	+	
<b>Uva red globe nacional</b>						Duitama (Boyacá)	2.917	2.917	2.917	-	
Armenia, Mercar	4.267	4.300	4.278	+		Manizales (Caldas)	3.680	4.200	3.940	+	
Barranquilla, Granabastos	4.450	4.450	4.450	-		Medellín, Central					
Bogotá, D. C., Corabastos	4.320	4.458	4.392	+		Mayorista de Antioquia	4.815	5.111	5.019	+	
Bucaramanga, Centroabastos	3.600	3.760	3.693	+		Neiva, Surabastos	4.750	4.900	4.863	+	
Cartagena, Bazurto	4.556	4.611	4.583	-		Socorro (Santander)	3.455	3.455	3.455	-	
Ibagué, Plaza El Jardín	4.320	4.320	4.320	=		Sogamoso (Boyacá)	3.167	3.167	3.167	+	
Ibagué, Plaza La 21	4.400	4.520	4.460	-		Tunja (Boyacá)	3.280	3.280	3.280	-	
La Ceja (Antioquia)	4.444	4.444	4.444	=		Villavicencio, Llanoabastos	3.542	3.750	3.646	+	
Manizales (Caldas)	3.520	4.000	3.760	=		<b>Zapote</b>					
Medellín, Central						Bucaramanga, Centroabastos	800	1.100	945	--	
Mayorista de Antioquia	4.322	4.705	4.568	+		Cali, Cavasa	1.300	1.300	1.300	+	
Montería (Córdoba)	5.037	5.556	5.296	+		Medellín, Central					
Pasto (Nariño)	3.520	4.000	3.693	+		Mayorista de Antioquia	1.133	1.167	1.147	+	
Pereira, La 41	4.000	4.000	4.000	-							
Pereira, Mercasa	4.100	4.133	4.122	-							
Rionegro (Antioquia)	4.556	4.593	4.578	+							
Socorro (Santander)	4.091	4.091	4.091	-							
Tuluá (Valle del Cauca)	4.000	4.000	4.000	=							

**Tendencias:**

(---) Variación mayor al -20 %  
 (--) Variación entre -10 % y -20 %  
 (-) Variación entre 0 % y -10 %

(=) Variación igual a 0 %  
 (+) Variación entre 0 % y 10 %  
 (+ +) Variación entre 10 % y 20 %  
 (+++) Variación mayor al 20 %  
 (n.d.) No determinado

## Tubérculos, raíces y plátanos

### Al alza precios de las papas negras y criollas



Fuente: DANE

A lo largo de la presente semana se registró un alza de los precios de la papa criolla limpia en diecisiete de los treinta y dos mercados donde se vendió a lo largo de la semana. Según los comerciantes, la ausencia de lluvias en Boyacá hizo que disminuyera la producción a lo largo de la semana. En Bogotá, D. C. y Duitama, por ejemplo, el kilo se negoció a \$1.615 y a \$1.100, respectivamente, lo que representó un aumento superior al 20,00 %.

También subieron las cotizaciones mayoristas de las papas capira, criolla sucia, única, nevada, parda pastusa, ruby y suprema, y de los plátanos guineo, hartón verde y maduro, comino, dominico y dominico hartón verde. Disminuyeron las cosechas de papa capira en Nariño, lo que hizo que sus precios subieran en doce de los veintidós mercados donde se ofreció a lo largo de la semana. En Medellín y Manizales, por ejemplo, el aumento fue de 4,17 %, en promedio, ofreciéndose el kilo a \$651 y a \$515, respectivamente.

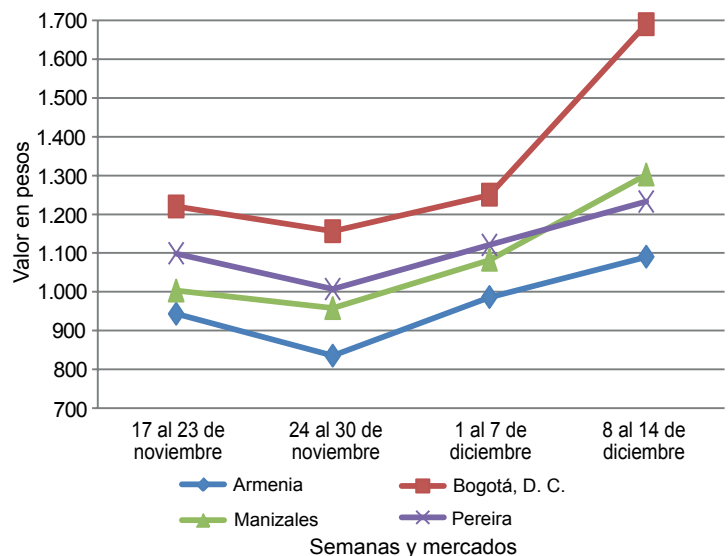
En cuanto al plátano guineo, hubo menores recolecciones en Campamento y Angostura (Antioquia), lo que adujo el aumento de las cotizaciones mayoristas en siete de los dieciocho mercados donde se vendió. Las alzas más marcadas se observaron en Yarumal (Antioquia) y Armenia; allí el kilo se vendió a \$494 y a \$406, lo que representó un aumento superior al 10,00 %. Asimismo, disminuyó la oferta de plátano hartón verde procedente del Eje Cafetero, Santander y el Urabá antioqueño, por lo que sus precios mayoristas subieron en dieciséis de los treinta y ocho mercados en los que se transó. En el mercado de Mercasa en Pereira y

Montería (Córdoba), por ejemplo, el kilo se comercializó a \$667 y a \$663, respectivamente, lo que representa un alza superior al 5,00 %.

En contraste, cayeron los precios mayoristas de las yucas criolla, ICA y chirosa y la arracacha amarilla. Para la yuca criolla la reducción se registró en diez de los diecinueve mercados donde se vendió a lo largo de la semana. Según los comerciantes, ingresó mayor cantidad de producto desde Saravena (Arauca), Ariguaní (Magdalena), Macayepo (Bolívar), Palmas del Socorro (Santander) y la región del Ariari en Meta. En Montería y Bucaramanga, por ejemplo, el kilo se vendió a \$450 y a \$1.071, respectivamente, 9,95 %, en promedio, menos que la semana anterior.

También descendieron las cotizaciones de la yuca ICA en cinco de los siete mercados en los que se negoció esta semana, pues mejoró el ingreso de producto desde Armenia, La Tebaida, Montenegro (Quindío), Cali, Tuluá, Buga y Palmira (Valle del Cauca). En Armenia y Pereira, por ejemplo, el kilo se vendió a \$1.045 y a \$1.067, lo que representó una caída del 4,99 %. Por último, el precio de la arracacha amarilla bajó como consecuencia del inicio de las cosechas en Duitama (Boyacá), Cajamarca y Roncesvalles (Tolima). En Cúcuta y Duitama, las caídas fueron de 12,36 % y 8,33 %, respectivamente; el kilo se vendió a \$919 y a \$1.100.

**Gráfico 4. Comportamiento de los precios mayoristas de la papa criolla limpia 2012 (17 de noviembre a 14 de diciembre)**



Fuente: SIPSA-DANE-Ministerio de Agricultura y Desarrollo Rural.

**Cuadro 3. Mercados mayoristas. Precios de venta de tubérculos, raíces y plátanos  
2012 (diciembre 8 a 14)**

Productos y mercados	Pesos por kilogramo				Tenden- cia	Productos y mercados	Pesos por kilogramo				Tenden- cia
	Mínimo	Máximo	Medio				Mínimo	Máximo	Medio		
<b>Arracacha amarilla</b>						<b>Papa capira (continuación)</b>					
Bogotá, D. C., Corabastos	917	1.146	1.003		++	Santa Bárbara (Antioquia)	900	900	900		+
Bucaramanga, Centroabastos	720	1.120	888		-	Sincelejo (Sucre)	733	733	733		-
Buenaventura (Valle del Cauca)	1.400	1.400	1.400		=	<b>Papa capira carmenia</b>					
Cajamarca (Tolima)	640	640	640		=	Medellín, Coomerca	750	800	775		+
Cali, Cavasa	917	1.000	965		++	<b>Papa criolla limpia</b>					
Cali, Santa Helena	917	917	917		-	Armenia, Mercar	1.083	1.097	1.088		++
Cúcuta, Cenabastos	800	975	919		--	Bogotá, D. C., Corabastos	1.370	2.207	1.615		+++
Duitama (Boyacá)	1.100	1.100	1.100		-	Bucaramanga, Centroabastos	733	900	825		-
Ibagué, Plaza El Jardín	800	800	800		+++	Cajamarca (Tolima)	800	800	800		+++
Ibagué, Plaza La 21	800	960	880		+	Cali, Santa Helena	730	800	765		+
Neiva, Surabastos	960	1.120	1.040		+	Carmen de Viboral (Antioquia)	675	675	675		--
Palmira (Valle del Cauca)	944	972	958		-	Cartagena, Bazurto	1.567	1.567	1.567		+
Pamplona (Norte de Santander)	800	833	811		-	Cartago (Valle del Cauca)	1.247	1.353	1.300		-
San Gil (Santander)	960	960	960		+	Cúcuta, Cenabastos	567	850	769		+
Sogamoso (Boyacá)	1.000	1.000	1.000		--	Duitama (Boyacá)	1.100	1.100	1.100		+++
Tunja (Boyacá)	833	833	833		-	El Santuario (Antioquia)	775	850	813		-
Villavicencio, Llanoabastos	1.090	1.150	1.129		+	Ibagué, Plaza El Jardín	640	640	640		=
<b>Arracacha blanca</b>						Ibagué, Plaza La 21	780	920	850		+
Armenia, Mercar	889	917	898		=	La Ceja (Antioquia)	683	853	768		--
Buenaventura (Valle del Cauca)	1.200	1.200	1.200		=	La Unión (Antioquia)	572	572	572		-
Cartago (Valle del Cauca)	989	1.000	994		+	Manizales (Caldas)	1.181	1.302	1.241		++
Ipiales (Nariño)	1.250	1.250	1.250		-	Marinilla (Antioquia)	893	893	893		+
La Ceja (Antioquia)	1.425	1.433	1.429		-	Medellín, Central	800	900	835		--
Manizales (Caldas)	1.290	1.290	1.290		+	Medellín, Coomerca	933	1.000	964		-
Marinilla (Antioquia)	559	559	559		+	Montería (Córdoba)	1.450	1.450	1.450		+
Medellín, Central						Pamplona (Norte de Santander)	533	800	664		++
Mayorista de Antioquia	688	833	743		-	Pereira, La 41	1.040	1.153	1.097		++
Pasto (Nariño)	1.000	1.000	1.000		=	Pereira, Mercasa	1.180	1.333	1.233		+
Pereira, La 41	950	1.033	992		--	Rionegro (Antioquia)	825	943	861		-
Pereira, Mercasa	950	1.167	1.094		++	San Gil (Santander)	1.000	1.000	1.000		+
Peñol (Antioquia)	638	673	655		-	San Vicente (Antioquia)	825	825	825		++
Rionegro (Antioquia)	777	867	832		+	Santa Bárbara (Antioquia)	900	900	900		=
San Vicente (Antioquia)	474	474	474		=	Sincelejo (Sucre)	1.533	1.533	1.533		--
Tuluá (Valle del Cauca)	958	958	958		=	Sogamoso (Boyacá)	1.200	1.200	1.200		++
<b>Ñame criollo</b>						Tunja (Boyacá)	776	833	805		-
Cartagena, Bazurto	700	700	700		+	Valledupar, Mercabastos	1.200	1.250	1.225		-
Montería (Córdoba)	813	813	813		-	Valledupar, Mercado Nuevo	1.200	1.200	1.200		-
Sincelejo (Sucre)	1.000	1.000	1.000		=	<b>Papa criolla para lavar</b>					
Valledupar, Mercabastos	1.100	1.100	1.100		n.d.	Cali, Cavasa	660	687	669		-
<b>Ñame diamante</b>						<b>Papa criolla sucia</b>					
Montería (Córdoba)	400	453	427		+	Barranquilla, Barranquillita	1.225	1.233	1.229		+
Valledupar, Mercabastos	800	800	800		=	Barranquilla, Granabastos	1.200	1.200	1.200		+
Valledupar, Mercado Nuevo	800	800	800		=	Bogotá, D. C., Corabastos	933	1.567	1.168		+++
<b>Ñame espino</b>						Buenaventura (Valle del Cauca)	1.100	1.100	1.100		-
Barranquilla, Barranquillita	1.100	1.100	1.100		-	Cali, Cavasa	500	515	508		-
Barranquilla, Granabastos	1.125	1.130	1.128		-	Chiquinquirá (Boyacá)	670	670	670		+++
Cartagena, Bazurto	1.125	1.125	1.125		++	Honda (Tolima)	733	733	733		+++
Montería (Córdoba)	833	833	833		-	Neiva, Surabastos	1.070	1.400	1.228		++
Sincelejo (Sucre)	1.000	1.000	1.000		-	Palmira (Valle del Cauca)	700	713	707		=
Valledupar, Mercabastos	1.200	1.200	1.200		++	Pasto (Nariño)	350	428	390		-
Valledupar, Mercado Nuevo	1.200	1.200	1.200		++	Tuluá (Valle del Cauca)	917	917	917		=
<b>Papa capira</b>						Villavicencio, Llanoabastos	1.050	1.200	1.131		+++
Buenaventura (Valle del Cauca)	600	600	600		-	<b>Papa ICA-Huila</b>					
Cali, Cavasa	500	610	554		-	Bucaramanga, Centroabastos	830	880	863		+
Cali, Santa Helena	660	660	660		+	Cúcuta, Cenabastos	460	500	473		+
Carmen de Viboral (Antioquia)	713	713	713		--	Ipiales (Nariño)	500	500	500		-
Cartago (Valle del Cauca)	513	513	513		+	Pasto (Nariño)	560	613	591		+
El Santuario (Antioquia)	700	713	706		-	<b>Papa Morasurco</b>					
Ipiales (Nariño)	488	488	488		-	Ipiales (Nariño)	445	445	445		-
La Ceja (Antioquia)	820	900	860		-	Pasto (Nariño)	515	573	545		-
La Unión (Antioquia)	630	630	630		-	<b>Papa nevada</b>					
Manizales (Caldas)	510	520	515		+	Cali, Cavasa	1.000	1.000	1.000		-
Marinilla (Antioquia)	740	740	740		+	Carmen de Viboral (Antioquia)	750	750	750		-
Medellín, Central						Cartago (Valle del Cauca)	971	1.017	994		+
Mayorista de Antioquia	757	788	771		-	El Santuario (Antioquia)	750	763	756		-
Medellín, Coomerca	633	683	651		+	Marinilla (Antioquia)	760	760	760		+
Montería (Córdoba)	780	780	780		+	Medellín, Central					
Palmira (Valle del Cauca)	640	640	640		+	Mayorista de Antioquia	795	900	852		-
Pasto (Nariño)	510	613	561		+	Medellín, Coomerca	867	900	879		+
Pereira, La 41	480	480	480		n.d.						
Peñol (Antioquia)	692	720	706		++						
Rionegro (Antioquia)	743	788	766		+						
San Vicente (Antioquia)	765	765	765		+						



**Cuadro 3. Mercados mayoristas. Precios de venta de tubérculos, raíces y plátanos (continuación)  
2012 (diciembre 8 a 14)**

Productos y mercados	Pesos por kilogramo				Tenden- cia	Productos y mercados	Pesos por kilogramo				Tenden- cia
	Mínimo	Máximo	Medio				Mínimo	Máximo	Medio		
<b>Papa nevada (continuación)</b>						<b>Papa suprema (continuación)</b>					
Pereira, La 41	1.079	1.079	1.079		+	Bucaramanga, Centroabastos	520	580	551		-
Pereira, Mercasa	1.017	1.025	1.022		+	Bucaramanga, Mercados del centro	600	600	600		-
Peñol (Antioquia)	742	747	745		++	Buenaventura (Valle del Cauca)	600	600	600		=
Rionegro (Antioquia)	743	825	804		+	Cali, Cavasa	470	587	528		--
San Vicente (Antioquia)	797	797	797		+	Cali, Santa Helena	600	650	625		+
<b>Papa parda para lavar</b>						Cúcuta, Cenabastos	333	480	412		+
Sincelejo (Sucre)	493	493	493		-	Ibagué, Plaza El Jardín	540	540	540		-
<b>Papa parda pastusa</b>						Ibagué, Plaza La 21	580	580	580		-
Armenia, Mercar	640	660	650		+	Ipiales (Nariño)	500	500	500		+
Bogotá, D. C., Corabastos	700	773	745		+	Palmira (Valle del Cauca)	547	640	593		+
Bucaramanga, Centroabastos	600	635	622		+	Pamplona (Norte de Santander)	400	400	400		+
Bucaramanga, Mercados del centro	600	600	600		-	Pasto (Nariño)	420	547	464		+
Buenaventura (Valle del Cauca)	660	660	660		+	Tuluá (Valle del Cauca)	560	620	590		-
Cali, Cavasa	640	700	668		--	Villavicencio, Llanoabastos	520	550	540		-
Cali, Santa Helena	653	770	712		+++	<b>Papa tocana</b>					
Cartago (Valle del Cauca)	553	560	557		+	Bucaramanga, Centroabastos	400	500	473		+
Chiquinquirá (Boyacá)	450	450	450		--	<b>Papa tocarreña</b>					
Cúcuta, Cenabastos	387	625	521		+	Tunja (Boyacá)	427	433	430		--
Duitama (Boyacá)	520	530	525		+	<b>Papa única</b>					
Ibagué, Plaza El Jardín	560	560	560		-	Barranquilla, Barranquillita	487	490	488		+
Ibagué, Plaza La 21	560	560	560		-	Barranquilla, Granabastos	465	465	465		+
Ipiales (Nariño)	538	538	538		+	Bogotá, D. C., Corabastos	373	433	408		+
La Parada (Norte de Santander)	650	650	650		-	Bucaramanga, Centroabastos	380	440	409		+
Neiva, Surabastos	500	510	508		-	Bucaramanga, Mercados del centro	400	400	400		n.d.
Pamplona (Norte de Santander)	540	553	551		-	Buenaventura (Valle del Cauca)	580	580	580		+
Pasto (Nariño)	493	627	556		-	Cali, Cavasa	440	467	449		--
San Gil (Santander)	600	600	600		+	Cartagena, Bazurto	475	480	478		--
Socorro (Santander)	560	600	580		-	Cartago (Valle del Cauca)	513	547	530		++
Sogamoso (Boyacá)	470	470	470		-	Cúcuta, Cenabastos	273	340	312		+
Tunja (Boyacá)	447	507	469		--	Ipiales (Nariño)	400	400	400		-
<b>Papa Puracé</b>						Manizales (Caldas)	460	480	470		+
La Unión (Antioquia)	531	531	531		-	Neiva, Surabastos	440	450	445		-
Medellín, Central						Pamplona (Norte de Santander)	330	373	347		-
Mayorista de Antioquia	623	660	637		-	Pasto (Nariño)	325	407	373		-
Montería (Córdoba)	874	874	874		+	Pereira, La 41	465	470	468		+
<b>Papa R-12 negra</b>						Pereira, Mercasa	490	567	519		++
Armenia, Mercar	500	520	509		+	Sogamoso (Boyacá)	320	320	320		--
Bogotá, D. C., Corabastos	487	513	498		+	Tunja (Boyacá)	253	300	269		-
Bucaramanga, Centroabastos	530	600	578		-	Valledupar, Mercabastos	500	600	550		-
Cali, Cavasa	440	520	480		--	Valledupar, Mercado Nuevo	500	600	550		-
Cartago (Valle del Cauca)	540	547	543		+	<b>Plátano comino</b>					
Manizales (Caldas)	510	520	515		+	Medellín, Central					
Medellín, Central						Mayorista de Antioquia	767	800	796		+
Mayorista de Antioquia	571	612	597		-	Rionegro (Antioquia)	800	950	855		-
Neiva, Surabastos	500	620	553		+	<b>Plátano dominico hartón maduro</b>					
Sogamoso (Boyacá)	330	330	330		--	Manizales (Caldas)	650	675	663		+
Villavicencio, Llanoabastos	460	480	470		+	Pereira, La 41	700	750	725		+
<b>Papa R-12 roja</b>						Pereira, Mercasa	650	675	658		+
Barranquilla, Barranquillita	600	667	633		+	<b>Plátano dominico hartón verde</b>					
Barranquilla, Granabastos	570	580	575		-	Armenia, Retiro	523	537	529		-
Bogotá, D. C., Corabastos	410	433	417		+	Cartago (Valle del Cauca)	733	767	750		++
Pereira, Mercasa	547	560	556		++	La Virginia (Risaralda)	354	366	360		++
Tunja (Boyacá)	280	320	293		--	Manizales (Caldas)	650	675	663		+
<b>Papa roja peruana</b>						Pereira, La 41	700	700	700		=
Cali, Cavasa	450	500	478		-	Pereira, Mercasa	650	700	667		+
Ipiales (Nariño)	433	433	433		+	<b>Plátano dominico verde</b>					
<b>Papa ruby</b>						Medellín, Central					
Pereira, La 41	585	587	586		+++	Mayorista de Antioquia	825	900	866		+
Pereira, Mercasa	590	593	592		++	Medellín, Coomerca	725	783	746		-
<b>Papa sabanera</b>						Santa Bárbara (Antioquia)	413	413	413		+
Bogotá, D. C., Corabastos	833	967	918		+	Yarumal (Antioquia)	428	428	428		++
Neiva, Surabastos	500	510	508		-	<b>Plátano guineo</b>					
Sogamoso (Boyacá)	400	400	400		---	Armenia, Mercar	475	525	500		=
<b>Papa San Félix</b>						Armenia, Retiro	375	435	406		+
Manizales (Caldas)	817	817	817		+	Bogotá, D. C., Corabastos	1.000	1.000	1.000		=
<b>Papa suprema</b>						Cúcuta, Cenabastos	250	250	250		-
Armenia, Mercar	585	615	595		+	Ibagué, Plaza El Jardín	500	500	500		=
Bogotá, D. C., Corabastos	493	513	501		-	Ibagué, Plaza La 21	500	500	500		=
						La Ceja (Antioquia)	400	400	400		+

**Cuadro 3. Mercados mayoristas. Precios de venta de tubérculos, raíces y plátanos (conclusión)  
2012 (diciembre 8 a 14)**

Productos y mercados	Pesos por kilogramo				Tenden- cia	Productos y mercados	Pesos por kilogramo				Tenden- cia
	Mínimo	Máximo	Medio	Precios			Mínimo	Máximo	Medio	Precios	
<b>Plátano guineo (continuación)</b>						<b>Plátano hartón verde (continuación)</b>					
La Virginia (Risaralda)	388	400	393		+	Valledupar, Mercabastos	900	900	900		--
Manizales (Caldas)	450	450	450		=	Valledupar, Mercado Nuevo	900	900	900		--
Medellín, Central						Villavicencio, Llanoabastos	960	960	960		+
Mayorista de Antioquia	800	900	842		+	<b>Plátano hartón verde llanero</b>					
Medellín, Coomerca	617	650	633		+	Bogotá, D. C., Corabastos	1.106	1.125	1.116		-
Neiva, Surabastos	1.000	1.000	1.000		=	Cúcuta, Cenabastos	1.429	1.429	1.429		+
Pereira, Mercasa	550	550	550		=	<b>Ulluco</b>					
Peñol (Antioquia)	392	467	429		++	Buenaventura (Valle del Cauca)	2.000	2.000	2.000		=
Rionegro (Antioquia)	575	627	591		-	Ipiales (Nariño)	1.111	1.300	1.206		-
Santa Bárbara (Antioquia)	317	317	317		---	Pasto (Nariño)	625	750	688		++
Tunja (Boyacá)	533	533	533		=	Tuluá (Valle del Cauca)	1.458	1.500	1.479		--
Yarumal (Antioquia)	494	494	494		+++	<b>Yuca chirosa</b>					
<b>Plátano hartón maduro</b>						Buenaventura (Valle del Cauca)	1.160	1.160	1.160		=
Armenia, Mercar	717	733	728		+	Ibagué, Plaza El Jardín	1.167	1.167	1.167		--
Ibagué, Plaza El Jardín	776	776	776		=	Ibagué, Plaza La 21	1.167	1.333	1.250		+
Ibagué, Plaza La 21	793	804	799		+	La Ceja (Antioquia)	910	910	910		-
La Virginia (Risaralda)	300	300	300		n.d.	Medellín, Coomerca	800	860	838		+
Medellín, Central						Montería (Córdoba)	450	450	450		--
Mayorista de Antioquia	967	1.000	980		+	Pasto (Nariño)	1.480	1.600	1.560		+
Neiva, Surabastos	850	875	863		=	Rionegro (Antioquia)	880	935	901		-
Pereira, La 41	700	750	725		+	<b>Yuca criolla</b>					
Pereira, Mercasa	650	675	658		+	Barranquilla, Barranquillita	531	544	538		-
Tunja (Boyacá)	1.000	1.000	1.000		=	Barranquilla, Granabastos	581	581	581		=
<b>Plátano hartón verde</b>						Bucaramanga, Centroabastos	1.071	1.190	1.138		-
Armenia, Mercar	750	767	761		+	Bucaramanga, Mercados del centro	1.071	1.071	1.071		-
Armenia, Retiro	587	593	591		-	Cartagena, Bazurto	529	564	546		+
Barranquilla, Barranquillita	900	900	900		-	Cartago (Valle del Cauca)	1.267	1.293	1.280		-
Barranquilla, Granabastos	840	900	870		-	Chiquinquirá (Boyacá)	967	967	967		=
Bogotá, D. C., Corabastos	1.117	1.133	1.123		+	Cúcuta, Cenabastos	1.143	1.313	1.236		-
Bucaramanga, Centroabastos	1.220	1.320	1.249		+	Honda (Tolima)	952	952	952		-
Bucaramanga, Mercados del centro	1.240	1.240	1.240		+	Medellín, Central					
Buenaventura (Valle del Cauca)	1.000	1.000	1.000		=	Mayorista de Antioquia	997	1.080	1.038		+
Cali, Cavasa	800	800	800		-	Montería (Córdoba)	450	450	450		--
Cali, Santa Helena	800	825	813		-	Pamplona (Norte de Santander)	1.071	1.143	1.119		+
Cartagena, Bazurto	870	870	870		--	San Gil (Santander)	550	550	550		-
Chiquinquirá (Boyacá)	983	983	983		=	Sincelejo (Sucre)	656	711	683		-
Cúcuta, Cenabastos	1.349	1.349	1.349		=	Socorro (Santander)	500	600	550		+
Duitama (Boyacá)	800	800	800		=	Tunja (Boyacá)	1.020	1.020	1.020		+
Honda (Tolima)	683	683	683		-	Valledupar, Mercabastos	625	675	650		=
Ibagué, Plaza El Jardín	776	776	776		=	Valledupar, Mercado Nuevo	625	675	650		=
Ibagué, Plaza La 21	793	793	793		-	Villavicencio, Llanoabastos	1.080	1.110	1.098		-
La Ceja (Antioquia)	950	950	950		+	<b>Yuca ICA</b>					
La Virginia (Risaralda)	367	376	372		+	Armenia, Mercar	1.240	1.253	1.244		=
Medellín, Central						Armenia, Retiro	1.000	1.080	1.045		-
Mayorista de Antioquia	967	1.000	980		+	Cali, Cavasa	857	857	857		n.d.
Montería (Córdoba)	638	688	663		+	Manizales (Caldas)	1.400	1.400	1.400		-
Neiva, Surabastos	850	875	863		=	Palmira (Valle del Cauca)	1.200	1.200	1.200		=
Palmira (Valle del Cauca)	800	800	800		+	Pereira, La 41	1.067	1.067	1.067		-
Pamplona (Norte de Santander)	760	811	779		-	Pereira, Mercasa	1.040	1.107	1.082		-
Pasto (Nariño)	900	900	900		=	<b>Yuca llanera</b>					
Pereira, La 41	700	700	700		=	Bogotá, D. C., Corabastos	810	1.000	896		--
Pereira, Mercasa	650	700	667		+	Duitama (Boyacá)	1.167	1.167	1.167		=
Rionegro (Antioquia)	875	973	925		-	Neiva, Surabastos	1.400	1.600	1.500		+
San Gil (Santander)	720	720	720		+++	Sogamoso (Boyacá)	1.167	1.167	1.167		=
Santa Bárbara (Antioquia)	425	425	425		+	<b>Tendencias:</b>					
Sincelejo (Sucre)	1.200	1.200	1.200		+	(---) Variación mayor al -20 %					
Socorro (Santander)	440	480	460		+	(--) Variación entre -10 % y -20 %					
Sogamoso (Boyacá)	948	948	948		=	(-) Variación entre 0 % y -10 %					
Tuluá (Valle del Cauca)	800	800	800		=						
Tunja (Boyacá)	1.171	1.200	1.181		+						

(=) Variación igual a 0 %  
 (+) Variación entre 0 % y 10 %  
 (+ +) Variación entre 10 % y 20 %  
 (+++) Variación mayor al 20 %  
 (n.d.) No determinado

## Granos, carnes y procesados

### Aumentó oferta de azúcar desde Brasil

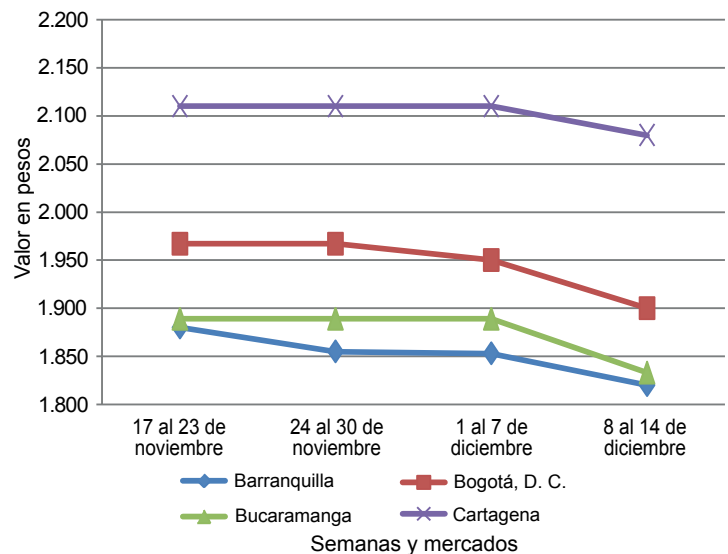
Se presentó un descenso de los precios de la azúcar refinada en diez de los diecisiete mercados donde se comercializó durante esta semana. Este comportamiento se debió –según los informantes– a que está ingresando un mayor volumen desde Brasil. En las ciudades de Bucaramanga y Montería, el kilo se negoció a \$1.833 y a \$1.495, un 2,93 % menos en comparación con la semana pasada.

De igual manera, se registró una reducción en los precios de los huevos en los tipos blanco A, AA, B, extra y rojos A y AA, debida al mayor volumen de abastecimiento desde Valle del Cauca y Cundinamarca (de los municipios de Fómeque, Fosca y Guayabetal). En el caso del huevo rojo AA, su precio cayó en ocho de los diecisiete mercados donde se vendió. En los mercados de Cenabastos (Cúcuta) y Llanoabastos (Villavicencio), la unidad se transó a \$190 y a \$204, un 4,84 % menos que la semana anterior.

Por otra parte, subieron las cotizaciones de la panela cuadrada blanca en nueve de los dieciocho mercados donde se comercializó esta semana. La razón de este comportamiento fue el menor número de molineras que realizaron los productores, los cuales aseguran que el precio se encuentra muy bajo. En Bucaramanga, por ejemplo, el kilo de esta variedad se vendió a \$1.919, un 4,68 % más, en comparación con la semana pasada.

De igual modo, se registró un incremento en los precios de la pechuga de pollo. De acuerdo con los comerciantes, este comportamiento es ocasionado por el mayor volumen de demanda que se presenta habitualmente para el mes de diciembre. Por ejemplo, en las ciudades de Bogotá, D. C. y Barranquilla, el kilo se ofreció a \$7.158 para la primera, y a \$6.467 para la segunda, lo que representó un alza del 2,43 %.

**Gráfico 5. Comportamiento de los precios mayoristas del azúcar refinada**  
2012 (17 de noviembre a 14 de diciembre)



Fuente: SIPSA-DANE-Ministerio de Agricultura y Desarrollo Rural.

**Cuadro 4. Mercados mayoristas. Precios de venta de granos y cereales**  
2012 (diciembre 8 a 14)

Productos y mercados	Pesos por kilogramo			Tendencia
	Mínimo	Máximo	Medio	
<b>Arroz de primera</b>				
Armenia, Mercar	2.637	2.637	2.637	=
Barranquilla, Barranquillita	2.232	2.232	2.232	-
Bogotá, D. C., Corabastos	2.395	2.395	2.395	-
Bogotá, D. C., Paloquemao	2.700	2.700	2.700	+
Bogotá, D. C., Plaza España	2.667	2.667	2.667	-
Bucaramanga, Mercados del centro	2.690	2.690	2.690	+
Buenaventura (Valle del Cauca)	2.720	2.720	2.720	=
Cali, La Floresta	2.423	2.423	2.423	-
Cali, Santa Helena	2.470	2.470	2.470	-
Cali, Siloé	2.440	2.440	2.440	-
Cartagena, Bazurto	1.917	1.917	1.917	-
Cartago (Valle del Cauca)	2.653	2.653	2.653	+
Cúcuta, Cenabastos	2.676	2.676	2.676	-
Manizales (Caldas)	2.667	2.667	2.667	-
Medellín, Central				
Mayorista de Antioquia	2.510	2.510	2.510	-
Medellín, Coomerca	2.557	2.557	2.557	-
Medellín, Placita de Flórez	2.560	2.560	2.560	-
Montería (Córdoba)	2.022	2.022	2.022	-
Neiva, Surabastos	2.510	2.510	2.510	-
Palмира (Valle del Cauca)	2.416	2.416	2.416	-
Pasto (Nariño)	2.726	2.726	2.726	+
Pereira, Mercasa	2.696	2.696	2.696	=
Popayán (Cauca)	1.857	1.857	1.857	--

Productos y mercados	Precios			Tendencia
	Mínimo	Máximo	Medio	
<b>Arroz de primera (continuación)</b>				
Sincelejo (Sucre)	2.222	2.222	2.222	=
Tuluá (Valle del Cauca)	2.113	2.113	2.113	=
Valledupar, Mercado Nuevo	2.127	2.127	2.127	+
Villavicencio, Llanoabastos	2.545	2.545	2.545	=
<b>Arroz de segunda</b>				
Barranquilla, Barranquillita	1.972	1.972	1.972	-
Barranquilla, Granabastos	2.017	2.017	2.017	=
Bogotá, D. C., Corabastos	2.175	2.175	2.175	-
Cartagena, Bazurto	1.763	1.763	1.763	--
Cartago (Valle del Cauca)	2.320	2.320	2.320	+
Manizales (Caldas)	2.400	2.400	2.400	=
Pereira, Mercasa	2.402	2.402	2.402	=
<b>Arroz excelso</b>				
Barranquilla, Barranquillita	2.672	2.672	2.672	=
Barranquilla, Granabastos	2.704	2.704	2.704	+
Bucaramanga, Centroabastos	2.627	2.627	2.627	-
Cartagena, Bazurto	2.680	2.680	2.680	+
Ibagué, Plaza La 21	2.376	2.376	2.376	=
Montería (Córdoba)	2.660	2.660	2.660	=
Pamplona (Norte de Santander)	2.367	2.367	2.367	=
Sincelejo (Sucre)	2.627	2.627	2.627	+
Valledupar, Mercado Nuevo	2.661	2.661	2.661	=

**Cuadro 4. Mercados mayoristas. Precios de venta de granos y cereales (continuación)  
2012 (diciembre 8 a 14)**

Productos y mercados	Pesos por kilogramo				Tenden- cia	Productos y mercados	Pesos por kilogramo				Tenden- cia
	Mínimo	Máximo	Medio				Mínimo	Máximo	Medio		
<b>Arroz sopa cristal</b>						<b>Frijol cabeza negra nacional (continuación)</b>					
Bucaramanga, Centroabastos	1.413	1.413	1.413		+	Barranquilla, Granabastos	2.475	2.475	2.475		+
Bucaramanga, Mercados del centro	1.386	1.386	1.386		+	Sincelejo (Sucre)	2.667	2.667	2.667		=
Montería (Córdoba)	1.515	1.515	1.515		-						
<b>Arveja amarilla seca importada</b>						<b>Frijol calima</b>					
Bucaramanga, Centroabastos	1.427	1.427	1.427		=	Bucaramanga, Centroabastos	3.667	3.667	3.667		+
Bucaramanga, Mercados del centro	1.500	1.500	1.500		-	Bucaramanga, Mercados del centro	3.600	3.600	3.600		-
Cúcuta, Cenabastos	1.423	1.423	1.423		=	Buenaventura (Valle del Cauca)	3.320	3.320	3.320		+
Ibagué, Plaza La 21	1.380	1.380	1.380		=	Cali, La Floresta	3.380	3.380	3.380		=
Pamplona (Norte de Santander)	1.600	1.600	1.600		=	Cali, Santa Helena	3.813	3.813	3.813		=
<b>Arveja enlatada</b>						Ibagué, Plaza La 21	3.640	3.640	3.640		=
Medellín, Central						Palmira (Valle del Cauca)	3.467	3.467	3.467		=
Mayorista de Antioquia	4.519	4.519	4.519		=	Popayán (Cauca)	3.756	3.756	3.756		=
Medellín, Coomerca	6.128	6.128	6.128		-						
Medellín, Placita de Flórez	5.903	5.903	5.903		-	<b>Frijol cargamanto blanco</b>					
Valledupar, Mercado Nuevo	5.723	5.723	5.723		+	Marinilla (Antioquia)	5.575	5.575	5.575		+
<b>Arveja verde seca importada</b>						Medellín, Central					
Armenia, Mercar	1.675	1.675	1.675		=	Mayorista de Antioquia	6.025	6.025	6.025		+
Barranquilla, Barranquillita	1.633	1.633	1.633		+	Medellín, Coomerca	5.900	5.900	5.900		+
Bogotá, D. C., Paloquemao	2.053	2.053	2.053		+	Medellín, Placita de Flórez	5.500	5.500	5.500		=
Bucaramanga, Centroabastos	1.587	1.587	1.587		+	Peñol (Antioquia)	5.333	5.333	5.333		+
Bucaramanga, Mercados del centro	1.640	1.640	1.640		+	San Vicente (Antioquia)	5.675	5.775	5.725		+
Buenaventura (Valle del Cauca)	1.387	1.387	1.387		-						
Cali, Santa Helena	1.840	1.840	1.840		=	<b>Frijol cargamanto rojo</b>					
Cali, Siloé	1.700	1.700	1.700		n.d.	Armenia, Mercar	5.000	5.000	5.000		+
Cartagena, Bazurto	1.775	1.775	1.775		n.d.	Bogotá, D. C., Corabastos	4.780	4.780	4.780		-
Cúcuta, Cenabastos	1.558	1.558	1.558		n.d.	Bogotá, D. C., Paloquemao	5.200	5.200	5.200		-
Manizales (Caldas)	1.687	1.687	1.687		=	Bogotá, D. C., Plaza España	5.227	5.227	5.227		-
Medellín, Central						Cartago (Valle del Cauca)	5.227	5.227	5.227		+
Mayorista de Antioquia	1.850	1.850	1.850		+	Ibagué, Plaza La 21	4.520	4.520	4.520		+
Medellín, Coomerca	2.180	2.180	2.180		-	Manizales (Caldas)	4.560	4.560	4.560		=
Medellín, Placita de Flórez	2.064	2.064	2.064		-	Marinilla (Antioquia)	4.625	4.625	4.625		+
Montería (Córdoba)	1.600	1.600	1.600		=	Medellín, Central					
Palmira (Valle del Cauca)	1.800	1.800	1.800		=	Mayorista de Antioquia	4.825	4.825	4.825		+
Pamplona (Norte de Santander)	1.600	1.600	1.600		=	Medellín, Coomerca	5.125	5.125	5.125		-
Pasto (Nariño)	1.628	1.628	1.628		+	Medellín, Placita de Flórez	5.000	5.000	5.000		+
Pereira, Mercasa	1.566	1.566	1.566		+	Pereira, Mercasa	5.174	5.174	5.174		=
Popayán (Cauca)	1.540	1.540	1.540		+	Peñol (Antioquia)	4.717	4.717	4.717		-
Tuluá (Valle del Cauca)	1.505	1.505	1.505		=	San Vicente (Antioquia)	4.625	4.725	4.675		-
Valledupar, Mercado Nuevo	2.000	2.000	2.000		=	Tunja (Boyacá)	4.000	4.000	4.000		=
<b>Cuchuco de cebada</b>						<b>Frijol enlatado</b>					
Bucaramanga, Centroabastos	1.789	1.789	1.789		+	Medellín, Central					
Bucaramanga, Mercados del centro	1.600	1.600	1.600		+	Mayorista de Antioquia	6.700	6.700	6.700		-
Ibagué, Plaza La 21	2.160	2.160	2.160		=	Medellín, Coomerca	6.537	6.537	6.537		-
<b>Cuchuco de maíz</b>						Medellín, Placita de Flórez	6.250	6.250	6.250		+
Bucaramanga, Centroabastos	2.000	2.000	2.000		=	<b>Frijol nima calima</b>					
Bucaramanga, Mercados del centro	1.880	1.880	1.880		+	Armenia, Mercar	3.867	3.867	3.867		=
Cali, Santa Helena	1.147	1.147	1.147		+	Bogotá, D. C., Corabastos	3.400	3.400	3.400		-
Ibagué, Plaza La 21	1.600	1.600	1.600		=	Bogotá, D. C., Paloquemao	3.920	3.920	3.920		-
Montería (Córdoba)	980	980	980		+	Bogotá, D. C., Plaza España	3.920	3.920	3.920		+
Popayán (Cauca)	1.024	1.024	1.024		-	Manizales (Caldas)	3.680	3.680	3.680		=
Tuluá (Valle del Cauca)	985	985	985		=	Medellín, Central					
<b>Frijol bolón</b>						Mayorista de Antioquia	3.625	3.625	3.625		-
Armenia, Mercar	5.733	5.733	5.733		=	Neiva, Surabastos	3.830	3.830	3.830		+
Bogotá, D. C., Corabastos	4.900	4.900	4.900		-	<b>Frijol palomito importado</b>					
Bogotá, D. C., Plaza España	5.840	5.840	5.840		+	Barranquilla, Barranquillita	3.350	3.350	3.350		-
Bucaramanga, Centroabastos	5.667	5.667	5.667		+	Barranquilla, Granabastos	3.218	3.218	3.218		=
Bucaramanga, Mercados del centro	6.000	6.000	6.000		+	Cartagena, Bazurto	3.550	3.550	3.550		=
Cali, Santa Helena	5.813	5.813	5.813		=	<b>Frijol radical</b>					
Cartago (Valle del Cauca)	5.312	5.312	5.312		+	Bogotá, D. C., Corabastos	3.360	3.360	3.360		-
Cúcuta, Cenabastos	6.000	6.000	6.000		-	Bogotá, D. C., Paloquemao	3.947	3.947	3.947		-
Palmira (Valle del Cauca)	5.500	5.500	5.500		=	Bucaramanga, Centroabastos	3.610	3.610	3.610		+
Popayán (Cauca)	5.176	5.176	5.176		+	Bucaramanga, Mercados del centro	3.850	3.850	3.850		+
Tuluá (Valle del Cauca)	5.400	5.400	5.400		=	Cartago (Valle del Cauca)	4.147	4.147	4.147		-
Tunja (Boyacá)	5.600	5.600	5.600		+	Manizales (Caldas)	3.627	3.627	3.627		=
Villavicencio, Llanoabastos	5.360	5.360	5.360		+	Medellín, Central					
<b>Frijol cabeza negra importado</b>						Mayorista de Antioquia	3.275	3.275	3.275		-
Cartagena, Bazurto	2.788	2.788	2.788		-	Pereira, Mercasa	4.300	4.300	4.300		=
Valledupar, Mercado Nuevo	2.900	2.900	2.900		=	<b>Frijol Uribe rosado</b>					
<b>Frijol cabeza negra nacional</b>						Cartago (Valle del Cauca)	3.733	3.733	3.733		+
Barranquilla, Barranquillita	2.433	2.433	2.433		-	Medellín, Central					
						Mayorista de Antioquia	3.350	3.350	3.350		-
						Pereira, Mercasa	3.658	3.658	3.658		=

**Cuadro 4. Mercados mayoristas. Precios de venta de granos y cereales (conclusión)  
2012 (diciembre 8 a 14)**

Productos y mercados	Pesos por kilogramo				Tenden- cia	Productos y mercados	Pesos por kilogramo				Tenden- cia			
	Mínimo	Máximo	Medio				Mínimo	Máximo	Medio					
<b>Frijol Zaragoza</b>						<b>Maíz amarillo cáscara (continuación)</b>								
Barranquilla, Barranquillita	4.150	4.150	4.150	-	Barranquilla, Barranquillita	735	735	735	=	Barranquilla, Granabastos	932	932	932	+
Barranquilla, Granabastos	4.929	4.929	4.929	-	Neiva, Surabastos	680	680	680	-	Pastor (Nariño)	900	900	900	=
Cartagena, Bazurto	4.325	4.325	4.325	+	Valledupar, Mercado Nuevo					<b>Maíz amarillo trillado</b>				
Cúcuta, Cenabastos	4.667	4.667	4.667	n.d.	Armenia, Mercar	980	980	980	=	Barranquilla, Barranquillita	975	975	975	-
Montería (Córdoba)	4.100	4.100	4.100	-	Barranquilla, Granabastos	993	993	993	-	Barranquilla, Santa Helena	1.280	1.280	1.280	=
Valledupar, Mercado Nuevo	4.750	4.750	4.750	=	Cartagena, Bazurto	1.200	1.200	1.200	=	Medellín, Central	1.083	1.083	1.083	+
<b>Garbanzo importado</b>					Mayorista de Antioquia	1.083	1.083	1.083	+	Medellín, Coomerca	1.275	1.275	1.275	+
Armenia, Mercar	3.368	3.368	3.368	-	Medellín, Placita de Flórez	1.000	1.000	1.000	-	Medellín, Placita de Flórez	920	920	920	=
Bogotá, D. C., Corabastos	3.856	3.856	3.856	-	Montería (Córdoba)	920	920	920	=	Pereira, Mercasa	1.237	1.237	1.237	+
Bogotá, D. C., Paloquemao	4.507	4.507	4.507	+	Pereira, Mercasa	1.237	1.237	1.237	+	Popayán (Cauca)	809	809	809	=
Bogotá, D. C., Plaza España	4.213	4.213	4.213	-	Popayán (Cauca)	809	809	809	=	Tuluá (Valle del Cauca)	1.100	1.100	1.100	=
Bucaramanga, Centroabastos	2.867	2.867	2.867	=	Tuluá (Valle del Cauca)	1.100	1.100	1.100	=	<b>Maíz blanco cáscara</b>				
Bucaramanga, Mercados del centro	3.700	3.700	3.700	++	Medellín, Central					Medellín, Central				
Cartago (Valle del Cauca)	3.328	3.328	3.328	+	Mayorista de Antioquia	788	788	788	-	San Vicente (Antioquia)	960	1.000	980	-
Cúcuta, Cenabastos	3.500	3.500	3.500	=	<b>Maíz blanco retrillado</b>					Cartago (Valle del Cauca)	1.250	1.250	1.250	+
Medellín, Central					Medellín, Central					Medellín, Central	990	990	990	+
Mayorista de Antioquia	4.260	4.260	4.260	-	Mayorista de Antioquia					<b>Maíz blanco trillado</b>				
Medellín, Coomerca	4.520	4.520	4.520	+	Armenia, Mercar	1.120	1.120	1.120	=	Barranquilla, Barranquillita	1.158	1.158	1.158	=
Medellín, Placita de Flórez	4.400	4.400	4.400	+	Barranquilla, Barranquillita	1.158	1.158	1.158	=	Barranquilla, Granabastos	1.117	1.117	1.117	+
Neiva, Surabastos	3.450	3.450	3.450	-	Barranquilla, Granabastos	1.117	1.117	1.117	+	Bogotá, D. C., Corabastos	1.246	1.246	1.246	+
Pamplona (Norte de Santander)	3.388	3.388	3.388	-	Bogotá, D. C., Paloquemao	1.493	1.493	1.493	+	Bogotá, D. C., Paloquemao	1.493	1.493	1.493	+
Pereira, Mercasa	3.397	3.397	3.397	=	Bogotá, D. C., Plaza España	1.440	1.440	1.440	=	Bogotá, D. C., Plaza España	1.440	1.440	1.440	=
Tunja (Boyacá)	3.900	3.900	3.900	-	Cali, La Floresta	1.173	1.173	1.173	-	Cali, La Floresta	1.173	1.173	1.173	-
Villavicencio, Llanoabastos	3.040	3.040	3.040	-	Cali, Santa Helena	1.280	1.280	1.280	-	Cali, Santa Helena	1.280	1.280	1.280	-
<b>Lenteja importada</b>					Cali, Siloé	1.240	1.240	1.240	=	Cali, Siloé	1.240	1.240	1.240	=
Armenia, Mercar	1.846	1.846	1.846	=	Cartagena, Bazurto	1.425	1.425	1.425	+	Cartagena, Bazurto	1.425	1.425	1.425	+
Barranquilla, Barranquillita	1.617	1.617	1.617	-	Cartago (Valle del Cauca)	1.200	1.200	1.200	++	Cartago (Valle del Cauca)	1.200	1.200	1.200	++
Barranquilla, Granabastos	1.603	1.603	1.603	-	Cúcuta, Cenabastos	1.453	1.453	1.453	=	Cúcuta, Cenabastos	1.453	1.453	1.453	=
Bogotá, D. C., Corabastos	1.933	1.933	1.933	-	Cúcuta, Cenabastos	1.233	1.233	1.233	=	Manizales (Caldas)	1.233	1.233	1.233	=
Bogotá, D. C., Paloquemao	2.907	2.907	2.907	n.d.	Manizales (Caldas)	1.300	1.300	1.300	-	Medellín, Coomerca	1.300	1.300	1.300	-
Bogotá, D. C., Plaza España	2.240	2.240	2.240	=	Medellín, Placita de Flórez	1.300	1.300	1.300	++	Medellín, Placita de Flórez	1.300	1.300	1.300	++
Bucaramanga, Centroabastos	1.660	1.660	1.660	+	Montería (Córdoba)	860	860	860	-	Montería (Córdoba)	860	860	860	-
Bucaramanga, Mercados del centro	2.050	2.050	2.050	++	Palmira (Valle del Cauca)	1.133	1.133	1.133	+	Palmira (Valle del Cauca)	1.133	1.133	1.133	+
Buenaventura (Valle del Cauca)	1.499	1.499	1.499	-	Pereira, Mercasa	1.249	1.249	1.249	-	Pereira, Mercasa	1.249	1.249	1.249	-
Cali, La Floresta	1.753	1.753	1.753	=	Popayán (Cauca)	1.160	1.160	1.160	=	Popayán (Cauca)	1.160	1.160	1.160	=
Cali, Santa Helena	1.880	1.880	1.880	=	Valledupar, Mercado Nuevo	1.180	1.180	1.180	+	Valledupar, Mercado Nuevo	1.180	1.180	1.180	+
Cali, Siloé	2.320	2.320	2.320	=	Villavicencio, Llanoabastos	1.370	1.370	1.370	-	Villavicencio, Llanoabastos	1.370	1.370	1.370	-
Cartagena, Bazurto	1.675	1.675	1.675	-	<b>Maíz enlatado</b>					Medellín, Central				
Cartago (Valle del Cauca)	1.827	1.827	1.827	-	Medellín, Central					Mayorista de Antioquia	7.464	7.464	7.464	n.d.
Cúcuta, Cenabastos	1.777	1.777	1.777	=	<b>Maíz pira</b>					Bogotá, D. C., Corabastos	2.346	2.346	2.346	+
Ibagué, Plaza La 21	1.580	1.580	1.580	=	Bogotá, D. C., Corabastos	2.346	2.346	2.346	+	Bucaramanga, Centroabastos	2.152	2.152	2.152	-
Manizales (Caldas)	1.867	1.867	1.867	=	Bucaramanga, Centroabastos	2.000	2.000	2.000	--	Bucaramanga, Mercados del centro	2.000	2.000	2.000	--
Medellín, Central					Cúcuta, Cenabastos	2.212	2.212	2.212	=	Cúcuta, Cenabastos	2.212	2.212	2.212	=
Mayorista de Antioquia	2.480	2.480	2.480	=	Medellín, Central					Medellín, Central				
Medellín, Coomerca	2.740	2.740	2.740	-	Mayorista de Antioquia	2.480	2.480	2.480	-	Mayorista de Antioquia	2.480	2.480	2.480	-
Medellín, Placita de Flórez	2.800	2.800	2.800	+	Medellín, Coomerca	2.710	2.710	2.710	+	Medellín, Coomerca	2.710	2.710	2.710	+
Montería (Córdoba)	1.588	1.588	1.588	=	Medellín, Placita de Flórez	2.800	2.800	2.800	+	Medellín, Placita de Flórez	2.800	2.800	2.800	+
Neiva, Surabastos	1.810	1.810	1.810	-	Montería (Córdoba)	2.200	2.200	2.200	=	Montería (Córdoba)	2.200	2.200	2.200	=
Palmira (Valle del Cauca)	1.900	1.900	1.900	-	<b>Maíz amarillo cáscara</b>					Bogotá, D. C., Corabastos	869	869	869	+
Pamplona (Norte de Santander)	2.000	2.000	2.000	=	Bogotá, D. C., Corabastos	869	869	869	+	Cali, Santa Helena	930	930	930	+
Pastor (Nariño)	1.760	1.760	1.760	-	Cali, Santa Helena	930	930	930	+	Cartagena, Bazurto	860	860	860	-
Pereira, Mercasa	1.711	1.711	1.711	+	Cartago (Valle del Cauca)	1.050	1.050	1.050	+	Cartago (Valle del Cauca)	1.050	1.050	1.050	+
Popayán (Cauca)	1.680	1.680	1.680	-	Manizales (Caldas)	1.000	1.000	1.000	=	Manizales (Caldas)	1.000	1.000	1.000	=
Tuluá (Valle del Cauca)	1.897	1.897	1.897	+	Medellín, Central					Medellín, Central				
Tunja (Boyacá)	2.150	2.150	2.150	=	Mayorista de Antioquia	968	968	968	+	Mayorista de Antioquia	968	968	968	+
Valledupar, Mercado Nuevo	2.750	2.750	2.750	+	Medellín, Coomerca	988	988	988	+	Medellín, Coomerca	988	988	988	+
					Medellín, Placita de Flórez	1.000	1.000	1.000	+	Medellín, Placita de Flórez	1.000	1.000	1.000	+

**Tendencias:**

(---) Variación mayor al -20 %  
(--) Variación entre -10 % y -20 %  
(-) Variación entre 0 % y -10 %

(=) Variación igual a 0 %

(+) Variación entre 0 % y 10 %

(++) Variación entre 10 % y 20 %

(+++) Variación mayor al 20 %

(n.d.) No determinado

**Cuadro 5. Mercados mayoristas. Precios de venta de huevos y lácteos  
2012 (diciembre 8 a 14)**

Productos y mercados	Pesos por kilogramo				Tendencia	Productos y mercados	Pesos por kilogramo				Tendencia
	Mínimo	Máximo	Medio				Mínimo	Máximo	Medio		
<b>Huevo blanco A</b>						<b>Huevo rojo AA (continuación)</b>					
Armenia, Mercar	215	215	215	=	Medellín, Coomerca	203	203	203	-		
Buenaventura (Valle del Cauca)	248	248	248	-	Montería (Córdoba)	230	230	230	=		
Cartago (Valle del Cauca)	209	209	209	-	Neiva, Surabastos	234	234	234	-		
Cúcuta, Cenabastos	170	170	170	=	Pamplona (Norte de Santander)	206	206	206	=		
Manizales (Caldas)	220	220	220	=	Popayán (Cauca)	217	217	217	=		
Medellín, Central					Tuluá (Valle del Cauca)	210	210	210	n.d.		
Mayorista de Antioquia	195	195	195	+	Valledupar, Mercado Nuevo	207	207	207	=		
Medellín, Coomerca	188	188	188	-	Villavicencio, Llanoabastos	204	204	204	-		
Medellín, Placita de Flórez	200	200	200	n.d.							
Pasto (Nariño)	233	233	233	=	<b>Huevo rojo B</b>						
Pereira, La 41	200	200	200	=	Barranquilla, Barranquillita	185	185	185	-		
<b>Huevo blanco AA</b>						Bogotá, D. C., Corabastos	208	208	208	-	
Armenia, Mercar	227	227	227	=	Bogotá, D. C., Paloquemao	198	198	198	=		
Cartago (Valle del Cauca)	220	220	220	-	Bucaramanga, Centroabastos	190	190	190	+		
Cúcuta, Cenabastos	190	190	190	-	Cúcuta, Cenabastos	160	160	160	+		
Manizales (Caldas)	233	233	233	=	Ibagué, Plaza La 21	213	213	213	+		
Medellín, Central					Medellín, Central						
Mayorista de Antioquia	203	203	203	-	Mayorista de Antioquia	183	183	183	=		
Medellín, Coomerca	203	203	203	-	Medellín, Coomerca	178	178	178	n.d.		
Medellín, Placita de Flórez	213	213	213	n.d.	Montería (Córdoba)	197	197	197	=		
Pasto (Nariño)	227	227	227	=	Neiva, Surabastos	200	200	200	=		
Pereira, La 41	210	210	210	-	Villavicencio, Llanoabastos	178	178	178	-		
<b>Huevo blanco B</b>						<b>Huevo rojo extra</b>					
Armenia, Mercar	203	203	203	=	Bogotá, D. C., Corabastos	260	260	260	=		
Cartago (Valle del Cauca)	199	199	199	-	Bogotá, D. C., Paloquemao	255	255	255	+		
Manizales (Caldas)	200	200	200	=	Bucaramanga, Centroabastos	227	227	227	+		
Medellín, Central					Cúcuta, Cenabastos	230	230	230	-		
Mayorista de Antioquia	183	183	183	=	Ibagué, Plaza La 21	275	275	275	=		
Medellín, Coomerca	178	178	178	-	Medellín, Central						
Pereira, La 41	170	170	170	--	Mayorista de Antioquia	239	239	239	+		
<b>Huevo blanco extra</b>						Medellín, Coomerca	230	230	230	-	
Armenia, Mercar	257	257	257	=	Neiva, Surabastos	253	253	253	-		
Cartago (Valle del Cauca)	244	244	244	-	Villavicencio, Llanoabastos	235	235	235	-		
Cúcuta, Cenabastos	230	230	230	-	<b>Leche en polvo</b>						
Manizales (Caldas)	255	255	255	=	Armenia, Mercar	16.648	16.648	16.648	=		
Medellín, Central					Barranquilla, Barranquillita	17.442	17.442	17.442	=		
Mayorista de Antioquia	239	239	239	+	Barranquilla, Granabastos	17.700	17.700	17.700	-		
Medellín, Coomerca	225	225	225	-	Bogotá, D. C., Corabastos	18.642	18.642	18.642	+		
Medellín, Placita de Flórez	243	243	243	n.d.	Bucaramanga, Centroabastos	17.567	17.567	17.567	-		
Pereira, La 41	260	260	260	=	Bucaramanga, Mercados del centro	18.216	18.216	18.216	+		
<b>Huevo rojo A</b>						Buenaventura (Valle del Cauca)	16.229	16.229	16.229	+	
Barranquilla, Barranquillita	195	195	195	-	Cali, La Floresta	16.374	16.374	16.374	=		
Barranquilla, Granabastos	188	188	188	=	Cali, Santa Helena	15.877	15.877	15.877	+		
Bogotá, D. C., Corabastos	218	218	218	-	Cali, Siloé	17.281	17.281	17.281	=		
Bogotá, D. C., Paloquemao	209	209	209	=	Cartagena, Bazurto	17.296	17.296	17.296	=		
Bucaramanga, Centroabastos	200	200	200	+	Cartago (Valle del Cauca)	18.627	18.627	18.627	+		
Cartagena, Bazurto	198	198	198	-	Cúcuta, Cenabastos	19.102	19.102	19.102	+		
Cúcuta, Cenabastos	170	170	170	-	Ibagué, Plaza La 21	14.813	14.813	14.813	=		
Ibagué, Plaza La 21	233	233	233	=	Medellín, Central						
Medellín, Central					Mayorista de Antioquia	13.313	13.313	13.313	-		
Mayorista de Antioquia	195	195	195	+	Palmira (Valle del Cauca)	17.994	17.994	17.994	=		
Medellín, Coomerca	188	188	188	-	Pamplona (Norte de Santander)	10.000	10.000	10.000	=		
Montería (Córdoba)	203	203	203	=	Pasto (Nariño)	15.314	15.314	15.314	=		
Neiva, Surabastos	220	220	220	+	Pereira, Mercasa	18.390	18.390	18.390	=		
Pamplona (Norte de Santander)	194	194	194	-	Popayán (Cauca)	16.210	16.210	16.210	=		
Popayán (Cauca)	200	200	200	n.d.	Sincelejo (Sucre)	17.940	17.940	17.940	=		
Sincelejo (Sucre)	250	250	250	=	Tuluá (Valle del Cauca)	16.534	16.534	16.534	-		
Tuluá (Valle del Cauca)	183	183	183	=	Valledupar, Mercado Nuevo	17.994	17.994	17.994	=		
Valledupar, Mercado Nuevo	203	203	203	=	Villavicencio, Llanoabastos	18.333	18.333	18.333	+		
Villavicencio, Llanoabastos	193	193	193	-	<b>Queso campesino</b>						
<b>Huevo rojo AA</b>						Armenia, Mercar	10.000	10.000	10.000	=	
Barranquilla, Barranquillita	220	220	220	=	Bogotá, D. C., Corabastos	6.800	6.800	6.800	-		
Barranquilla, Granabastos	200	200	200	=	Bogotá, D. C., Paloquemao	7.000	7.000	7.000	=		
Bogotá, D. C., Corabastos	228	228	228	-	Bogotá, D. C., Plaza Las Flores	6.350	6.400	6.375	-		
Bogotá, D. C., Paloquemao	216	216	216	-	Bucaramanga, Mercados del centro	9.000	9.000	9.000	=		
Bucaramanga, Centroabastos	211	211	211	+	Cúcuta, Cenabastos	8.500	8.500	8.500	=		
Cartagena, Bazurto	200	200	200	=	Ibagué, Plaza La 21	6.700	6.700	6.700	=		
Cúcuta, Cenabastos	190	190	190	-	Manizales (Caldas)	6.400	6.400	6.400	=		
Ibagué, Plaza La 21	253	253	253	+	Medellín, Central						
Medellín, Central					Mayorista de Antioquia	9.750	9.750	9.750	=		
Mayorista de Antioquia	203	203	203	-	Montería (Córdoba)	8.550	8.550	8.550	+		
					Palmira (Valle del Cauca)	9.000	9.000	9.000	+		
					Pereira, La 41	7.600	7.600	7.600	=		

**Cuadro 5. Mercados mayoristas. Precios de venta de huevos y lácteos (conclusión)**  
**2012 (diciembre 8 a 14)**

Productos y mercados	Pesos por kilogramo			Tenden- cia	Productos y mercados	Pesos por kilogramo			Tenden- cia
	Mínimo	Máximo	Medio			Mínimo	Máximo	Medio	
<b>Queso campesino (continuación)</b>					<b>Queso cuajada</b>				
Tuluá (Valle del Cauca)	8.900	8.900	8.900	=	Armenia, Mercar	6.000	6.000	6.000	=
Villavicencio, Llanoabastos	7.250	7.250	7.250	-	Bogotá, D. C., Corabastos	7.850	7.850	7.850	=
<b>Queso costeño</b>					Bogotá, D. C., Paloquemao				
Armenia, Mercar	9.000	9.000	9.000	=	Bogotá, D. C., Plaza Las Flores	6.400	6.400	6.400	-
Barranquilla, Barranquillita	8.200	8.200	8.200	-	Bucaramanga, Mercados del centro	8.533	8.533	8.533	=
Barranquilla, Granabastos	8.600	8.600	8.600	=	Buenaventura (Valle del Cauca)	6.500	6.500	6.500	--
Bogotá, D. C., Corabastos	10.000	10.000	10.000	+	Cúcuta, Cenabastos	8.750	8.750	8.750	=
Bogotá, D. C., Paloquemao	10.833	10.833	10.833	-	Ibagué, Plaza La 21	8.000	8.000	8.000	=
Bogotá, D. C., Plaza Las Flores	9.100	9.350	9.225	-	Medellín, Central				
Bucaramanga, Mercados del centro	10.200	10.200	10.200	-	Mayorista de Antioquia	7.550	7.550	7.550	+
Buenaventura (Valle del Cauca)	9.667	9.667	9.667	+++	Palmira (Valle del Cauca)	6.400	6.400	6.400	=
Cartagena, Bazurto	7.467	7.467	7.467	+	Tuluá (Valle del Cauca)	6.400	6.400	6.400	=
Cúcuta, Cenabastos	10.000	10.000	10.000	-	Villavicencio, Llanoabastos	8.000	8.000	8.000	-
Ibagué, Plaza La 21	9.800	9.800	9.800	=	<b>Queso doble crema</b>				
Manizales (Caldas)	9.450	9.450	9.450	=	Bogotá, D. C., Corabastos	8.575	8.575	8.575	-
Medellín, Central					Bogotá, D. C., Paloquemao	8.133	8.133	8.133	=
Mayorista de Antioquia	10.275	10.275	10.275	-	Bogotá, D. C., Plaza Las Flores	8.000	8.050	8.025	-
Medellín, Coomerca	9.700	9.700	9.700	-	Bucaramanga, Mercados del centro	10.000	10.000	10.000	=
Montería (Córdoba)	9.250	9.250	9.250	+	Buenaventura (Valle del Cauca)	7.667	7.667	7.667	+
Palmira (Valle del Cauca)	9.200	9.200	9.200	=	Cúcuta, Cenabastos	9.000	9.000	9.000	=
Pereira, La 41	10.600	10.600	10.600	=	Ibagué, Plaza La 21	9.600	9.600	9.600	=
Sincelejo (Sucre)	7.933	7.933	7.933	=	Medellín, Central				
Tuluá (Valle del Cauca)	9.100	9.100	9.100	=	Mayorista de Antioquia	9.950	9.950	9.950	+
Valledupar, Mercado Nuevo	8.500	8.500	8.500	=	Palmira (Valle del Cauca)	8.800	8.800	8.800	=
Villavicencio, Llanoabastos	8.800	8.800	8.800	=	Tuluá (Valle del Cauca)	9.100	9.100	9.100	=
					Villavicencio, Llanoabastos	8.400	8.400	8.400	=

**Tendencias:**

- (-- ) Variación mayor al -20 %
- (- ) Variación entre -10 % y -20 %
- (- ) Variación entre 0 % y -10 %

- (=) Variación igual a 0 %
- (+ ) Variación entre 0 % y 10 %
- (+ +) Variación entre 10 % y 20 %
- (+++ ) Variación mayor al 20 %
- (n.d.) No determinado

Cuadro 6. Mercados mayoristas. Precios de venta de carnes 2012 (diciembre 8 a 14)

Productos y mercados	Pesos por kilogramo			Tendencia	Productos y mercados	Pesos por kilogramo			Tendencia
	Mínimo	Máximo	Medio			Mínimo	Máximo	Medio	
<b>Carne de cerdo</b>					<b>Carne de cerdo, espinazo (continuación)</b>				
<b>Carne de cerdo en canal</b>					Cúcuta, Cenabastos	4.000	4.000	4.000	++
Cúcuta, Cenabastos	5.167	5.167	5.167	=	Ibagué, Frigorífico Carlisma	3.200	3.200	3.200	=
Ibagué, Plaza La 21	6.240	6.240	6.240	=	Ibagué, Plaza La 21	3.100	3.100	3.100	=
Pereira, La 41	6.750	6.750	6.750	=	Manizales (Caldas)	7.000	7.000	7.000	=
Sincelejo (Sucre)	5.467	5.467	5.467	+	Medellín, Central				
Tuluá (Valle del Cauca)	5.900	5.900	5.900	=	Mayorista de Antioquia	5.450	5.450	5.450	=
<b>Carne de cerdo, brazo con hueso</b>					Medellín, Coomerca	4.825	4.825	4.825	+
Barranquilla, Barranquillita	8.200	8.200	8.200	=	Montería (Córdoba)	7.500	7.500	7.500	=
Bogotá, D. C., Frigorífico Guadalupe	7.533	7.800	7.667	+	Pasto (Nariño)	5.100	5.100	5.100	+
Bogotá, D. C., Frigorífico San Martín	7.933	7.933	7.933	+	Pereira, La 41	7.000	7.000	7.000	=
Bogotá, D. C., Paloquemao	8.350	8.350	8.350	+	Tuluá (Valle del Cauca)	5.000	5.000	5.000	=
Cartagena, Bazurto	7.000	7.000	7.000	=	Tunja (Boyacá)	7.000	7.000	7.000	=
Cúcuta, Cenabastos	8.833	8.833	8.833	=	<b>Carne de cerdo, lomo con hueso</b>				
Montería (Córdoba)	8.500	8.500	8.500	=	Barranquilla, Barranquillita	8.200	8.200	8.200	=
Sincelejo (Sucre)	7.000	7.000	7.000	=	Cartagena, Bazurto	7.500	7.500	7.500	=
Valledupar, Mercado Nuevo	8.000	8.000	8.000	=	Cúcuta, Cenabastos	10.000	10.000	10.000	=
Villavicencio, Llanoabastos	8.950	8.950	8.950	=	Sincelejo (Sucre)	7.000	7.000	7.000	=
<b>Carne de cerdo, brazo sin hueso</b>					Valledupar, Mercado Nuevo	7.000	7.000	7.000	=
Barranquilla, Barranquillita	10.200	10.200	10.200	=	<b>Carne de cerdo, lomo sin hueso</b>				
Bogotá, D. C., Frigorífico Guadalupe	8.367	8.400	8.383	-	Barranquilla, Barranquillita	12.600	12.600	12.600	=
Bogotá, D. C., Frigorífico San Martín	8.267	8.267	8.267	-	Bogotá, D. C., Frigorífico Guadalupe	11.467	11.875	11.671	-
Bogotá, D. C., Paloquemao	8.700	8.700	8.700	-	Bogotá, D. C., Frigorífico San Martín	11.533	11.533	11.533	-
Buenaventura (Valle del Cauca)	11.000	11.000	11.000	=	Bogotá, D. C., Paloquemao	11.950	11.950	11.950	-
Cali, Santa Helena	9.000	9.000	9.000	+	Buenaventura (Valle del Cauca)	13.000	13.000	13.000	=
Cartagena, Bazurto	10.000	10.000	10.000	+	Cali, Santa Helena	12.000	12.000	12.000	=
Ibagué, Frigorífico Carlisma	8.900	8.900	8.900	=	Cartagena, Bazurto	13.000	13.000	13.000	=
Ibagué, Plaza La 21	8.700	8.700	8.700	=	Cúcuta, Cenabastos	10.000	10.000	10.000	=
Medellín, Central					Ibagué, Frigorífico Carlisma	12.000	12.000	12.000	=
Mayorista de Antioquia	9.167	9.167	9.167	=	Ibagué, Plaza La 21	11.500	11.500	11.500	=
Montería (Córdoba)	10.000	10.000	10.000	=	Manizales (Caldas)	13.000	13.000	13.000	=
Palmira (Valle del Cauca)	9.400	9.400	9.400	+	Medellín, Central				
Pasto (Nariño)	9.400	9.400	9.400	+	Mayorista de Antioquia	13.500	13.500	13.500	=
Pereira, La 41	9.000	9.000	9.000	+	Medellín, Coomerca	13.675	13.675	13.675	+
Sincelejo (Sucre)	9.333	9.333	9.333	+	Montería (Córdoba)	13.000	13.000	13.000	=
Tuluá (Valle del Cauca)	8.800	8.800	8.800	=	Palmira (Valle del Cauca)	11.667	11.667	11.667	+
Tunja (Boyacá)	9.300	9.300	9.300	-	Pereira, La 41	13.000	13.000	13.000	=
Valledupar, Mercado Nuevo	10.667	10.667	10.667	=	Sincelejo (Sucre)	10.000	10.000	10.000	=
<b>Carne de cerdo, cabeza de lomo</b>					Tuluá (Valle del Cauca)	11.800	11.800	11.800	=
Bogotá, D. C., Frigorífico Guadalupe	8.367	8.400	8.383	-	Tunja (Boyacá)	11.250	11.250	11.250	+
Bogotá, D. C., Frigorífico San Martín	8.333	8.333	8.333	-	Valledupar, Mercado Nuevo	13.333	13.333	13.333	=
Bogotá, D. C., Paloquemao	9.800	9.800	9.800	+	<b>Carne de cerdo, perril con hueso</b>				
Cúcuta, Cenabastos	10.000	10.000	10.000	=	Barranquilla, Barranquillita	8.200	8.200	8.200	=
Ibagué, Frigorífico Carlisma	8.900	8.900	8.900	=	Bogotá, D. C., Frigorífico Guadalupe	8.333	8.533	8.433	-
Ibagué, Plaza La 21	8.700	8.700	8.700	=	Bogotá, D. C., Frigorífico San Martín	8.800	8.800	8.800	-
Villavicencio, Llanoabastos	9.450	9.450	9.450	+	Cartagena, Bazurto	7.500	7.500	7.500	=
<b>Carne de cerdo, costilla</b>					Cúcuta, Cenabastos	8.833	8.833	8.833	+
Barranquilla, Barranquillita	8.200	8.200	8.200	=	Ibagué, Plaza La 21	9.000	9.000	9.000	=
Bogotá, D. C., Frigorífico Guadalupe	9.600	9.750	9.675	-	Montería (Córdoba)	8.000	8.000	8.000	=
Bogotá, D. C., Frigorífico San Martín	9.600	9.600	9.600	-	Sincelejo (Sucre)	9.000	9.000	9.000	=
Bogotá, D. C., Paloquemao	9.800	9.800	9.800	=	Valledupar, Mercado Nuevo	8.000	8.000	8.000	=
Buenaventura (Valle del Cauca)	11.000	11.000	11.000	=	Villavicencio, Llanoabastos	9.000	9.000	9.000	=
Cali, Santa Helena	9.250	9.250	9.250	=	<b>Carne de cerdo, perril sin hueso</b>				
Cartagena, Bazurto	7.500	7.500	7.500	=	Bogotá, D. C., Frigorífico Guadalupe	9.300	9.500	9.400	-
Cúcuta, Cenabastos	9.000	9.000	9.000	=	Bogotá, D. C., Frigorífico San Martín	9.133	9.133	9.133	-
Ibagué, Frigorífico Carlisma	9.800	9.800	9.800	=	Buenaventura (Valle del Cauca)	12.067	12.067	12.067	=
Ibagué, Plaza La 21	9.300	9.300	9.300	=	Cali, Santa Helena	11.250	11.250	11.250	+
Medellín, Central					Cúcuta, Cenabastos	9.000	9.000	9.000	=
Mayorista de Antioquia	11.550	11.550	11.550	=	Ibagué, Frigorífico Carlisma	10.000	10.000	10.000	=
Medellín, Coomerca	11.125	11.125	11.125	+	Ibagué, Plaza La 21	9.500	9.500	9.500	=
Montería (Córdoba)	7.500	7.500	7.500	=	Manizales (Caldas)	11.000	11.000	11.000	=
Palmira (Valle del Cauca)	7.400	7.400	7.400	+	Medellín, Central				
Pasto (Nariño)	8.450	8.450	8.450	++	Mayorista de Antioquia	11.475	11.475	11.475	=
Pereira, La 41	10.000	10.000	10.000	++	Medellín, Coomerca	11.575	11.575	11.575	+
Sincelejo (Sucre)	7.000	7.000	7.000	=	Montería (Córdoba)	10.500	10.500	10.500	=
Tuluá (Valle del Cauca)	9.000	9.000	9.000	=	Palmira (Valle del Cauca)	9.633	9.633	9.633	-
Tunja (Boyacá)	9.900	9.900	9.900	=	Pasto (Nariño)	9.650	9.650	9.650	+
Valledupar, Mercado Nuevo	8.000	8.000	8.000	=	Pereira, La 41	10.000	10.000	10.000	=
Villavicencio, Llanoabastos	9.000	9.000	9.000	=	Sincelejo (Sucre)	10.000	10.000	10.000	=
<b>Carne de cerdo, espinazo</b>					Tuluá (Valle del Cauca)	10.200	10.200	10.200	=
Bogotá, D. C., Frigorífico Guadalupe	4.833	4.833	4.833	+	<b>Carne de cerdo, tocino barriga</b>				
Buenaventura (Valle del Cauca)	6.467	6.467	6.467	=	Bogotá, D. C., Frigorífico Guadalupe	7.300	7.375	7.338	-
Cali, Santa Helena	5.750	5.750	5.750	+	Bogotá, D. C., Frigorífico San Martín	8.000	8.000	8.000	++





**Cuadro 6. Mercados mayoristas. Precios de venta de carnes (continuación)  
2012 (diciembre 8 a 14)**

Productos y mercados	Pesos por kilogramo				Tenden- cia	Productos y mercados	Pesos por kilogramo				Tenden- cia
	Mínimo	Máximo	Medio	Precios			Mínimo	Máximo	Medio	Precios	
<b>Carne de res, chatas</b>						<b>Carne de res, lomo de brazo</b>					
Barranquilla, Barranquillita	12.000	12.000	12.000	=	Bogotá, D. C., Frigorífico Guadalupe	9.000	9.000	9.000	n.d.		
Barranquilla, Granabastos	12.933	12.933	12.933	=	Bogotá, D. C., Paloquemao	9.867	9.867	9.867	+		
Bogotá, D. C., Frigorífico Guadalupe	12.375	12.625	12.500	+	Buenaventura (Valle del Cauca)	13.000	13.000	13.000	=		
Bogotá, D. C., Frigorífico San Martín	12.650	12.650	12.650	-	Cali, Santa Helena	9.333	9.333	9.333	+		
Bogotá, D. C., Paloquemao	13.400	13.400	13.400	-	Cúcuta, Cenabastos	8.667	8.667	8.667	=		
Bucaramanga, Frigoríficos	22.000	22.000	22.000	=	Montería (Córdoba)	10.333	10.333	10.333	=		
Buenaventura (Valle del Cauca)	13.133	13.133	13.133	-	Montería, Frigosinú	10.250	10.250	10.250	=		
Cartagena, Bazaruto	11.600	11.600	11.600	=	Palmira (Valle del Cauca)	10.833	10.833	10.833	=		
Cúcuta, Cenabastos	11.333	11.333	11.333	=	Pasto (Nariño)	9.500	9.500	9.500	+		
Ibagué, Frigorífico Carlina	13.000	13.000	13.000	=	Pereira, La 41	10.000	10.000	10.000	+		
Ibagué, Plaza La 21	12.250	12.250	12.250	+	Tuluá (Valle del Cauca)	10.400	10.400	10.400	=		
Medellín, Central					<b>Carne de res, lomo fino</b>						
Mayorista de Antioquia	18.450	18.450	18.450	=	Barranquilla, Barranquillita	14.600	14.600	14.600	=		
Medellín, Coomerca	18.733	18.733	18.733	-	Barranquilla, Granabastos	14.833	14.833	14.833	=		
Montería (Córdoba)	10.333	10.333	10.333	=	Bogotá, D. C., Frigorífico Guadalupe	16.000	16.500	16.250	+		
Montería, Frigosinú	16.600	16.600	16.600	=	Bogotá, D. C., Frigorífico San Martín	16.000	16.000	16.000	--		
Palmira (Valle del Cauca)	11.400	11.400	11.400	=	Bogotá, D. C., Paloquemao	16.133	16.133	16.133	+		
Pasto (Nariño)	12.000	12.000	12.000	=	Bucaramanga, Frigoríficos	30.000	30.000	30.000	=		
Pereira, La 41	13.000	13.000	13.000	=	Buenaventura (Valle del Cauca)	15.000	15.000	15.000	=		
Tuluá (Valle del Cauca)	12.000	12.000	12.000	=	Cali, Santa Helena	14.833	14.833	14.833	+		
Villavicencio, Llanoabastos	10.000	10.000	10.000	=	Cartagena, Bazaruto	13.500	13.500	13.500	=		
<b>Carne de res, cogote</b>						Cúcuta, Cenabastos	13.000	13.000	13.000	=	
Bogotá, D. C., Frigorífico Guadalupe	6.600	6.600	6.600	=	Ibagué, Frigorífico Carlina	18.000	18.000	18.000	=		
Bogotá, D. C., Frigorífico San Martín	6.933	6.933	6.933	-	Ibagué, Plaza La 21	14.250	14.250	14.250	+		
Bogotá, D. C., Paloquemao	7.600	7.600	7.600	-	Manizales (Caldas)	12.500	12.500	12.500	-		
Bucaramanga, Frigoríficos	10.000	10.000	10.000	=	Medellín, Central						
Ibagué, Frigorífico Carlina	6.500	6.500	6.500	=	Mayorista de Antioquia	24.125	24.125	24.125	+		
Ibagué, Plaza La 21	5.800	5.800	5.800	+	Medellín, Coomerca	21.975	21.975	21.975	-		
Medellín, Central					Montería (Córdoba)	14.000	14.000	14.000	=		
Mayorista de Antioquia	10.625	10.625	10.625	=	Montería, Frigosinú	19.800	19.800	19.800	=		
Montería (Córdoba)	6.333	6.333	6.333	=	Palmira (Valle del Cauca)	12.000	12.000	12.000	=		
Montería, Frigosinú	9.300	9.300	9.300	=	Pasto (Nariño)	12.000	12.000	12.000	=		
Pereira, La 41	7.250	7.250	7.250	=	Pereira, La 41	13.000	13.000	13.000	=		
<b>Carne de res, costilla</b>						Sincelejo (Sucre)	12.000	12.000	12.000	=	
Barranquilla, Barranquillita	5.000	5.000	5.000	=	Tuluá (Valle del Cauca)	13.000	13.000	13.000	=		
Bogotá, D. C., Frigorífico Guadalupe	6.675	6.800	6.738	+	Villavicencio, Llanoabastos	13.000	13.000	13.000	=		
Bogotá, D. C., Frigorífico San Martín	7.300	7.300	7.300	=	<b>Carne de res, morrillo</b>						
Bogotá, D. C., Paloquemao	7.467	7.467	7.467	-	Bogotá, D. C., Frigorífico Guadalupe	7.500	7.525	7.513	+		
Bucaramanga, Frigoríficos	7.500	7.500	7.500	=	Bogotá, D. C., Frigorífico San Martín	7.400	7.400	7.400	-		
Buenaventura (Valle del Cauca)	7.000	7.000	7.000	=	Bogotá, D. C., Paloquemao	8.867	8.867	8.867	=		
Cartagena, Bazaruto	4.750	4.750	4.750	=	Bucaramanga, Frigoríficos	10.000	10.000	10.000	=		
Cúcuta, Cenabastos	7.167	7.167	7.167	+	Buenaventura (Valle del Cauca)	10.000	10.000	10.000	=		
Ibagué, Frigorífico Carlina	5.000	5.000	5.000	=	Cali, Santa Helena	7.833	7.833	7.833	=		
Ibagué, Plaza La 21	6.250	6.250	6.250	+	Cúcuta, Cenabastos	8.000	8.000	8.000	=		
Medellín, Central					Ibagué, Frigorífico Carlina	7.100	7.100	7.100	=		
Mayorista de Antioquia	6.700	6.700	6.700	=	Ibagué, Plaza La 21	8.250	8.250	8.250	+		
Medellín, Coomerca	5.500	5.500	5.500	+	Medellín, Central						
Montería (Córdoba)	4.000	4.000	4.000	=	Mayorista de Antioquia	10.700	10.700	10.700	=		
Montería, Frigosinú	5.700	5.700	5.700	=	Montería (Córdoba)	7.000	7.000	7.000	=		
Pasto (Nariño)	5.600	5.600	5.600	++	Montería, Frigosinú	7.800	7.800	7.800	=		
Pereira, La 41	4.000	4.000	4.000	=	Palmira (Valle del Cauca)	8.500	8.500	8.500	=		
Sincelejo (Sucre)	6.000	6.000	6.000	=	Pasto (Nariño)	7.500	7.500	7.500	-		
Tuluá (Valle del Cauca)	5.000	5.000	5.000	++	Pereira, La 41	9.000	9.000	9.000	=		
Villavicencio, Llanoabastos	5.900	5.900	5.900	=	Tuluá (Valle del Cauca)	8.100	8.100	8.100	=		
<b>Carne de res, falda</b>						Villavicencio, Llanoabastos	6.750	6.750	6.750	+	
Barranquilla, Barranquillita	8.600	8.600	8.600	=	<b>Carne de res, muchacho</b>						
Barranquilla, Granabastos	8.933	8.933	8.933	=	Barranquilla, Barranquillita	10.400	10.400	10.400	=		
Bogotá, D. C., Frigorífico Guadalupe	7.500	7.600	7.550	+	Barranquilla, Granabastos	10.067	10.067	10.067	=		
Bogotá, D. C., Frigorífico San Martín	7.500	7.500	7.500	-	Bogotá, D. C., Frigorífico Guadalupe	12.375	12.750	12.563	n.d.		
Bogotá, D. C., Paloquemao	8.333	8.333	8.333	-	Bogotá, D. C., Frigorífico San Martín	12.625	12.625	12.625	-		
Buenaventura (Valle del Cauca)	10.000	10.000	10.000	=	Bogotá, D. C., Paloquemao	12.000	12.000	12.000	=		
Cartagena, Bazaruto	8.000	8.000	8.000	=	Bucaramanga, Frigoríficos	16.000	16.000	16.000	+		
Cúcuta, Cenabastos	7.500	7.500	7.500	=	Buenaventura (Valle del Cauca)	12.000	12.000	12.000	=		
Ibagué, Frigorífico Carlina	8.900	8.900	8.900	=	Cali, Santa Helena	9.667	9.667	9.667	+		
Ibagué, Plaza La 21	8.250	8.250	8.250	+	Cartagena, Bazaruto	10.500	10.500	10.500	=		
Manizales (Caldas)	6.800	6.800	6.800	-	Cúcuta, Cenabastos	10.000	10.000	10.000	=		
Medellín, Central					Ibagué, Frigorífico Carlina	10.000	10.000	10.000	=		
Mayorista de Antioquia	6.875	6.875	6.875	=	Ibagué, Plaza La 21	10.750	10.750	10.750	+		
Medellín, Coomerca	11.325	11.325	11.325	+	Medellín, Central						
Montería (Córdoba)	8.333	8.333	8.333	=	Mayorista de Antioquia	13.675	13.675	13.675	=		
Montería, Frigosinú	9.300	9.300	9.300	=	Montería (Córdoba)	10.000	10.000	10.000	=		
Palmira (Valle del Cauca)	6.533	6.533	6.533	-	Montería, Frigosinú	12.200	12.200	12.200	=		
Pasto (Nariño)	7.800	7.800	7.800	+	Palmira (Valle del Cauca)	11.000	11.000	11.000	=		
Pereira, La 41	7.000	7.000	7.000	=	Pasto (Nariño)	12.000	12.000	12.000	=		
Tuluá (Valle del Cauca)	7.200	7.200	7.200	=	Pereira, La 41	11.000	11.000	11.000	=		

**Cuadro 6. Mercados mayoristas. Precios de venta de carnes (continuación)**  
**2012 (diciembre 8 a 14)**

Productos y mercados	Pesos por kilogramo				Tendencia	Productos y mercados	Pesos por kilogramo				Tendencia
	Mínimo	Máximo	Medio				Mínimo	Máximo	Medio		
<b>Carne de res, muchacho (continuación)</b>						<b>Carne de res, sobrebarriga</b>					
Sincelejo (Sucre)	9.600	9.600	9.600	=		Barranquilla, Barranquillita	8.867	8.867	8.867	-	
Tuluá (Valle del Cauca)	10.900	10.900	10.900	=		Barranquilla, Granabastos	9.067	9.067	9.067	-	
Villavicencio, Llanoabastos	9.200	9.200	9.200	+		Bogotá, D. C., Frigorífico Guadalupe	8.050	8.067	8.058	+	
<b>Carne de res, murillo</b>						Bogotá, D. C., Frigorífico San Martín	8.450	8.450	8.450	-	
Bogotá, D. C., Frigorífico Guadalupe	6.300	6.350	6.325	-		Bogotá, D. C., Paloquemao	8.667	8.667	8.667	+	
Bogotá, D. C., Frigorífico San Martín	6.533	6.533	6.533	-		Bucaramanga, Frigoríficos	13.000	13.000	13.000	=	
Bogotá, D. C., Paloquemao	7.267	7.267	7.267	-		Buenaventura (Valle del Cauca)	10.000	10.000	10.000	=	
Bucaramanga, Frigoríficos	10.000	10.000	10.000	-		Cali, Santa Helena	9.750	9.750	9.750	+	
Cúcuta, Cenabastos	7.500	7.500	7.500	+		Cartagena, Bazurto	7.625	7.625	7.625	=	
Ibagué, Frigorífico Carlina	7.000	7.000	7.000	=		Cúcuta, Cenabastos	8.833	8.833	8.833	=	
Ibagué, Plaza La 21	7.050	7.050	7.050	=		Ibagué, Frigorífico Carlina	8.600	8.600	8.600	=	
Medellín, Central						Ibagué, Plaza La 21	8.250	8.250	8.250	+	
Mayorista de Antioquia	8.538	8.538	8.538	=		Medellín, Central					
Montería (Córdoba)	6.867	6.867	6.867	=		Mayorista de Antioquia	9.938	9.938	9.938	=	
Montería, Frigosinú	9.300	9.300	9.300	=		Medellín, Coomerca	10.000	10.000	10.000	=	
Neiva, Surabastos	5.200	5.200	5.200	+		Montería (Córdoba)	7.733	7.733	7.733	=	
Villavicencio, Llanoabastos	6.600	6.600	6.600	+		Palmira (Valle del Cauca)	9.333	9.333	9.333	+	
<b>Carne de res, paletero</b>						Pasto (Nariño)	8.000	8.000	8.000	++	
Bogotá, D. C., Paloquemao	9.200	9.200	9.200	=		Pereira, La 41	9.000	9.000	9.000	++	
Bucaramanga, Frigoríficos	11.000	11.000	11.000	=		Sincelejo (Sucre)	6.667	6.667	6.667	-	
Cúcuta, Cenabastos	8.667	8.667	8.667	+		Tuluá (Valle del Cauca)	8.000	8.000	8.000	=	
Ibagué, Frigorífico Carlina	8.900	8.900	8.900	=		Villavicencio, Llanoabastos	6.750	6.750	6.750	=	
Ibagué, Plaza La 21	9.750	9.750	9.750	+		<b>Pollo</b>					
Manizales (Caldas)	10.000	10.000	10.000	=		<b>Alas de pollo con costillar</b>					
Medellín, Central						Barranquilla, Barranquillita	2.967	2.967	2.967	=	
Mayorista de Antioquia	11.475	11.475	11.475	=		Barranquilla, Granabastos	3.067	3.067	3.067	--	
Montería (Córdoba)	10.000	10.000	10.000	=		Bogotá, D. C., Frigorífico Guadalupe	2.067	2.200	2.133	-	
Montería, Frigosinú	10.250	10.250	10.250	=		Bogotá, D. C., Frigorífico San Martín	2.500	2.500	2.500	--	
Pereira, La 41	10.000	10.000	10.000	=		Ibagué, Plaza La 21	4.350	4.350	4.350	+	
<b>Carne de res, pecho</b>						Medellín, Coomerca	3.500	3.500	3.500	=	
Bogotá, D. C., Frigorífico Guadalupe	7.600	7.625	7.613	n.d.		Montería (Córdoba)	3.733	3.733	3.733	=	
Bogotá, D. C., Paloquemao	8.667	8.667	8.667	+		Sincelejo (Sucre)	3.800	3.800	3.800	=	
Bucaramanga, Frigoríficos	11.000	11.000	11.000	=		Tuluá (Valle del Cauca)	4.500	4.500	4.500	=	
Buenaventura (Valle del Cauca)	10.000	10.000	10.000	=		Valledupar, Mercado Nuevo	2.850	2.850	2.850	=	
Cali, Santa Helena	8.667	8.667	8.667	=		Villavicencio, Llanoabastos	4.600	4.600	4.600	-	
Cúcuta, Cenabastos	8.000	8.000	8.000	=		<b>Alas de pollo sin costillar</b>					
Ibagué, Plaza La 21	8.250	8.250	8.250	+		Armenia, Mercar	4.000	4.000	4.000	=	
Medellín, Central						Bogotá, D. C., Corabastos	4.250	4.250	4.250	+	
Mayorista de Antioquia	8.713	8.713	8.713	+		Bogotá, D. C., Frigorífico Guadalupe	4.667	4.800	4.733	+	
Medellín, Coomerca	8.125	8.125	8.125	=		Bogotá, D. C., Frigorífico San Martín	3.850	3.850	3.850	--	
Montería (Córdoba)	7.867	7.867	7.867	=		Bogotá, D. C., Paloquemao	5.267	5.267	5.267	-	
Montería, Frigosinú	10.000	10.000	10.000	=		Bucaramanga, Frigoríficos	4.450	4.450	4.450	-	
Palmira (Valle del Cauca)	9.000	9.000	9.000	=		Cúcuta, Cenabastos	4.167	4.167	4.167	+	
Pasto (Nariño)	8.000	8.000	8.000	++		Ibagué, Frigorífico Carlina	4.000	4.000	4.000	=	
Pereira, La 41	8.000	8.000	8.000	=		Medellín, Central					
Tuluá (Valle del Cauca)	8.000	8.000	8.000	=		Mayorista de Antioquia	4.323	4.323	4.323	+	
<b>Carne de res, punta de anca</b>						<b>Menudencias de pollo</b>					
Barranquilla, Barranquillita	12.000	12.000	12.000	=		Armenia, Mercar	2.733	2.733	2.733	=	
Barranquilla, Granabastos	13.000	13.000	13.000	=		Bogotá, D. C., Frigorífico Guadalupe	500	500	500	=	
Bogotá, D. C., Frigorífico Guadalupe	12.500	12.667	12.583	n.d.		Bogotá, D. C., Frigorífico San Martín	800	800	800	=	
Bogotá, D. C., Frigorífico San Martín	12.625	12.625	12.625	-		Cúcuta, Cenabastos	467	467	467	=	
Bogotá, D. C., Paloquemao	11.933	11.933	11.933	+		Ibagué, Frigorífico Carlina	1.000	1.000	1.000	=	
Bucaramanga, Frigoríficos	22.000	22.000	22.000	=		Ibagué, Plaza La 21	1.000	1.000	1.000	=	
Buenaventura (Valle del Cauca)	12.000	12.000	12.000	=		Medellín, Central					
Cali, Santa Helena	11.333	11.333	11.333	-		Mayorista de Antioquia	3.225	3.225	3.225	=	
Cartagena, Bazurto	10.500	10.500	10.500	=		Medellín, Coomerca	4.000	4.000	4.000	+	
Cúcuta, Cenabastos	11.000	11.000	11.000	=		Montería (Córdoba)	1.433	1.433	1.433	=	
Ibagué, Frigorífico Carlina	13.000	13.000	13.000	=		Pasto (Nariño)	1.000	1.000	1.000	n.d.	
Ibagué, Plaza La 21	11.250	11.250	11.250	+		Villavicencio, Llanoabastos	1.200	1.200	1.200	-	
Manizales (Caldas)	11.000	11.000	11.000	-		<b>Muslos de pollo con rabadilla</b>					
Medellín, Central						Medellín, Coomerca	3.775	3.775	3.775	+	
Mayorista de Antioquia	18.625	18.625	18.625	=		<b>Muslos de pollo sin rabadilla</b>					
Medellín, Coomerca	19.025	19.025	19.025	-		Bogotá, D. C., Frigorífico San Martín	5.700	5.700	5.700	+	
Montería (Córdoba)	10.333	10.333	10.333	=		Bogotá, D. C., Paloquemao	5.900	5.900	5.900	-	
Montería, Frigosinú	16.600	16.600	16.600	=		Bucaramanga, Frigoríficos	6.150	6.150	6.150	=	
Palmira (Valle del Cauca)	11.833	11.833	11.833	+		Medellín, Central					
Pasto (Nariño)	12.000	12.000	12.000	+		Mayorista de Antioquia	5.824	5.824	5.824	=	
Pereira, La 41	12.000	12.000	12.000	+		<b>Pechuga de pollo</b>					
Sincelejo (Sucre)	10.000	10.000	10.000	=		Armenia, Mercar	6.267	6.267	6.267	=	
Tuluá (Valle del Cauca)	11.500	11.500	11.500	=		Barranquilla, Barranquillita	6.467	6.467	6.467	+	
Villavicencio, Llanoabastos	9.650	9.650	9.650	=		Barranquilla, Granabastos	6.733	6.733	6.733	=	

**Cuadro 6. Mercados mayoristas. Precios de venta de carnes (conclusión)  
2012 (diciembre 8 a 14)**

Productos y mercados	Pesos por kilogramo			Tenden- cia	Productos y mercados	Pesos por kilogramo			Tenden- cia
	Mínimo	Máximo	Medio			Mínimo	Máximo	Medio	
<b>Pechuga de pollo (continuación)</b>					<b>Piernas de pollo (continuación)</b>				
Bogotá, D. C., Corabastos	6.750	6.750	6.750	-	Bogotá, D. C., Frigorífico Guadalupe	5.867	5.900	5.883	+
Bogotá, D. C., Frigorífico Guadalupe	7.067	7.250	7.158	+	Bogotá, D. C., Frigorífico San Martín	7.075	7.075	7.075	-
Bogotá, D. C., Paloquemao	7.633	7.633	7.633	-	Bogotá, D. C., Paloquemao	7.067	7.067	7.067	-
Bucaramanga, Frigoríficos	6.868	6.868	6.868	+	Bucaramanga, Frigoríficos	6.725	6.725	6.725	=
Buenaventura (Valle del Cauca)	6.533	6.533	6.533	=	Cartagena, Bazaruto	5.633	5.633	5.633	=
Cartagena, Bazaruto	6.200	6.200	6.200	=	Cúcuta, Cenabastos	6.950	6.950	6.950	=
Cúcuta, Cenabastos	6.933	6.933	6.933	+	Medellín, Central				
Ibagué, Frigorífico Carlina	7.000	7.000	7.000	=	Mayorista de Antioquia	6.400	6.400	6.400	=
Ibagué, Plaza La 21	7.600	7.600	7.600	+	Medellín, Coomerca	5.400	5.400	5.400	=
Medellín, Central					Montería (Córdoba)	6.425	6.425	6.425	=
Mayorista de Antioquia	7.027	7.027	7.027	+	Palmira (Valle del Cauca)	5.533	5.533	5.533	=
Medellín, Coomerca	6.450	6.450	6.450	-	Pasto (Nariño)	5.800	5.800	5.800	-
Montería (Córdoba)	6.967	6.967	6.967	=	Tuluá (Valle del Cauca)	6.533	6.533	6.533	=
Palmira (Valle del Cauca)	6.267	6.267	6.267	=					
Sincelejo (Sucre)	7.000	7.000	7.000	=	<b>Pollo entero congelado sin vísceras</b>				
Tuluá (Valle del Cauca)	7.333	7.333	7.333	=	Barranquilla, Barranquillita	4.000	4.000	4.000	+
Valledupar, Mercado Nuevo	6.200	6.200	6.200	=	Barranquilla, Granabastos	4.167	4.167	4.167	+
Villavicencio, Llanoabastos	7.150	7.150	7.150	-	Bucaramanga, Frigoríficos	5.025	5.025	5.025	=
					Cartagena, Bazaruto	4.025	4.025	4.025	=
<b>Pierna perril con rabadilla</b>					Medellín, Central				
Armenia, Mercar	3.867	3.867	3.867	=	Mayorista de Antioquia	4.604	4.604	4.604	=
Barranquilla, Barranquillita	3.233	3.233	3.233	-	Medellín, Coomerca	4.500	4.500	4.500	=
Barranquilla, Granabastos	3.567	3.567	3.567	+	Montería (Córdoba)	4.467	4.467	4.467	=
Bogotá, D. C., Frigorífico Guadalupe	5.000	5.000	5.000	+	Pasto (Nariño)	4.800	4.800	4.800	--
Bogotá, D. C., Frigorífico San Martín	5.200	5.200	5.200	n.d.	Valledupar, Mercado Nuevo	4.050	4.050	4.050	-
Bucaramanga, Frigoríficos	4.475	4.475	4.475	=					
Cartagena, Bazaruto	3.200	3.200	3.200	+	<b>Pollo entero fresco con vísceras</b>				
Cúcuta, Cenabastos	4.333	4.333	4.333	=	Ibagué, Plaza La 21	5.150	5.150	5.150	+
Ibagué, Plaza La 21	5.500	5.500	5.500	=					
Medellín, Coomerca	5.400	5.400	5.400	=	<b>Pollo entero fresco sin vísceras</b>				
Montería (Córdoba)	3.800	3.800	3.800	=	Armenia, Mercar	4.533	4.533	4.533	-
Palmira (Valle del Cauca)	4.333	4.333	4.333	+	Bogotá, D. C., Frigorífico Guadalupe	5.000	5.133	5.067	+
Pasto (Nariño)	6.100	6.100	6.100	-	Bogotá, D. C., Frigorífico San Martín	5.650	5.650	5.650	-
Sincelejo (Sucre)	4.400	4.400	4.400	=	Bogotá, D. C., Paloquemao	5.600	5.600	5.600	=
Tuluá (Valle del Cauca)	5.300	5.300	5.300	=	Bucaramanga, Frigoríficos	5.325	5.325	5.325	=
Valledupar, Mercado Nuevo	3.150	3.150	3.150	=	Cúcuta, Cenabastos	5.200	5.200	5.200	=
Villavicencio, Llanoabastos	5.125	5.125	5.125	+	Ibagué, Plaza La 21	5.500	5.500	5.500	=
					Palmira (Valle del Cauca)	5.000	5.000	5.000	+
<b>Pierna perril sin rabadilla</b>					Pasto (Nariño)	4.700	4.700	4.700	--
Bogotá, D. C., Corabastos	5.850	5.850	5.850	+	Tuluá (Valle del Cauca)	5.533	5.533	5.533	=
Bogotá, D. C., Frigorífico Guadalupe	5.400	5.400	5.400	+					
Bucaramanga, Frigoríficos	5.950	5.950	5.950	=	<b>Rabadillas de pollo</b>				
Cúcuta, Cenabastos	5.450	5.450	5.450	-	Armenia, Mercar	2.900	2.900	2.900	=
Neiva, Surabastos	5.050	5.050	5.050	+	Bucaramanga, Frigoríficos	1.550	1.550	1.550	=
					Cúcuta, Cenabastos	2.000	2.000	2.000	=
<b>Piernas de pollo</b>					Medellín, Coomerca	2.233	2.233	2.233	=
Bogotá, D. C., Corabastos	6.533	6.533	6.533	+	Montería (Córdoba)	2.100	2.100	2.100	=

**Tendencias:**

- (---) Variación mayor al -20 %  
 (--) Variación entre -10 % y -20 %  
 (-) Variación entre 0 % y -10 %

(=) Variación igual a 0 %

(+) Variación entre 0 % y 10 %

(+ +) Variación entre 10 % y 20 %

(+++ ) Variación mayor al 20 %

(n.d.) No determinado

**Cuadro 7. Mercados mayoristas. Precios de venta de pescados 2012 (diciembre 8 a 14)**

Productos y mercados	Pesos por kilogramo				Tendencia	Productos y mercados	Pesos por kilogramo				Tendencia			
	Mínimo	Máximo	Medio				Mínimo	Máximo	Medio					
<b>Almejas con concha</b>						<b>Cachama de cultivo fresca (continuación)</b>								
Cali, Galería Alameda	6.367	6.367	6.367	=	Ibagué, Plaza La 21	7.000	7.000	7.000	=	Montería (Córdoba)	4.267	4.267	4.267	+
Cali, Santa Helena	6.500	6.500	6.500	=	Villavicencio, Llanoabastos	7.000	7.000	7.000	=					
Medellín, Central														
Mayorista de Antioquia	4.700	4.700	4.700	=										
<b>Almejas sin concha</b>					<b>Calamar anillos</b>									
Cali, Galería Alameda	11.900	11.900	11.900	=	Bogotá, D. C., Paloquemao	17.500	17.500	17.500	n.d.					
Cali, Santa Helena	9.833	9.833	9.833	=	Cali, Galería Alameda	10.400	10.400	10.400	=					
Medellín, Central					Cali, Santa Helena	10.167	10.167	10.167	+					
Mayorista de Antioquia	14.838	14.838	14.838	=	Medellín, Central									
<b>Bagre rayado en postas congelado</b>					Mayorista de Antioquia	9.893	9.893	9.893	=					
Armenia, Mercar	15.800	15.800	15.800	=	<b>Calamar blanco entero</b>									
Bogotá, D. C., Paloquemao	15.667	15.667	15.667	+	Bogotá, D. C., Paloquemao	6.000	6.000	6.000	++					
Medellín, Central					Cali, Galería Alameda	6.167	6.167	6.167	=					
Mayorista de Antioquia	14.000	14.000	14.000	=	Cali, Santa Helena	6.000	6.000	6.000	=					
Tunja (Boyacá)	14.500	14.500	14.500	=	<b>Calamar morado entero</b>									
<b>Bagre rayado entero congelado</b>					Bogotá, D. C., Paloquemao	8.333	8.333	8.333	-					
Bogotá, D. C., Plaza Las Flores	9.067	9.067	9.067	-	Cali, Galería Alameda	8.917	8.917	8.917	=					
Cali, Galería Alameda	13.667	13.667	13.667	-	Cali, Santa Helena	8.500	8.500	8.500	=					
Cali, Santa Helena	12.500	12.500	12.500	+	<b>Camarón tigre precocido seco</b>									
Medellín, Central					Cali, Galería Alameda	24.667	24.667	24.667	=					
Mayorista de Antioquia	12.500	12.500	12.500	=	Cali, Santa Helena	22.500	22.500	22.500	+					
Pereira, La 41	17.500	17.500	17.500	=	Medellín, Central									
<b>Bagre rayado entero fresco</b>					Mayorista de Antioquia	26.750	26.750	26.750	=					
Bogotá, D. C., Paloquemao	15.667	15.667	15.667	n.d.	<b>Camarón titi precocido seco</b>									
Bogotá, D. C., Plaza Las Flores	9.333	9.600	9.467	-	Armenia, Mercar	20.000	20.000	20.000	=					
Bucaramanga, Centroabastos	10.000	10.400	10.222	-	Medellín, Central									
Cartagena, Bazurto	6.333	6.333	6.333	+	Mayorista de Antioquia	20.750	20.750	20.750	=					
Cúcuta, Cenabastos	8.167	8.250	8.208	-	<b>Capaz Magdalena fresco</b>									
Honda (Tolima)	12.000	12.000	12.000	=	Honda (Tolima)	12.000	12.000	12.000	=					
Ibagué, Plaza La 21	16.000	16.000	16.000	=	Ibagué, Plaza La 21	16.000	16.000	16.000	=					
La Dorada (Caldas)	13.000	13.333	13.167	+++	La Dorada (Caldas)	12.000	12.000	12.000	=					
Montería (Córdoba)	6.133	6.133	6.133	++	<b>Cazuela de mariscos (paquete)</b>									
Sincelejo (Sucre)	6.667	6.667	6.667	-	Armenia, Mercar	15.000	15.000	15.000	=					
Valledupar, Mercado Nuevo	10.000	10.000	10.000	+	Bogotá, D. C., Paloquemao	9.667	9.667	9.667	-					
<b>Blanquillo entero fresco</b>					<b>Corvina, filete congelado nacional</b>									
Bucaramanga, Centroabastos	5.733	6.200	5.978	-	Buenaventura (Valle del Cauca)	16.000	16.000	16.000	=					
La Dorada (Caldas)	7.000	7.333	7.167	=	Cali, Galería Alameda	19.333	19.333	19.333	=					
Montería (Córdoba)	4.867	4.867	4.867	=	Cali, Santa Helena	19.000	19.000	19.000	=					
Sincelejo (Sucre)	4.333	4.333	4.333	-	<b>Langostino 16-20</b>									
Valledupar, Mercado Nuevo	6.833	6.833	6.833	+	Buenaventura (Valle del Cauca)	25.333	25.333	25.333	=					
<b>Bocachico criollo fresco</b>					Cali, Galería Alameda	34.000	34.000	34.000	=					
Bucaramanga, Centroabastos	10.000	11.200	10.533	+	Medellín, Central									
Cartagena, Bazurto	10.333	10.333	10.333	-	Mayorista de Antioquia	40.125	40.125	40.125	=					
Cúcuta, Cenabastos	3.167	3.333	3.250	-	<b>Langostino U12</b>									
Honda (Tolima)	8.000	8.000	8.000	=	Medellín, Central									
Ibagué, Plaza La 21	12.000	12.000	12.000	---	Mayorista de Antioquia	48.125	48.125	48.125	=					
La Dorada (Caldas)	8.000	8.000	8.000	-	<b>Merluza, filete importado</b>									
Montería (Córdoba)	7.067	7.067	7.067	-	Armenia, Mercar	8.000	8.000	8.000	=					
Sincelejo (Sucre)	14.000	14.000	14.000	=	Cali, Galería Alameda	8.000	8.000	8.000	=					
Valledupar, Mercado Nuevo	9.667	9.667	9.667	=	Cali, Santa Helena	7.500	7.500	7.500	+					
Villavicencio, Llanoabastos	7.250	7.250	7.250	-	Medellín, Central									
<b>Bocachico importado congelado</b>					Mayorista de Antioquia	7.150	7.150	7.150	=					
Armenia, Mercar	6.000	6.000	6.000	=	<b>Merluza, filete nacional</b>									
Bogotá, D. C., Plaza Las Flores	6.000	6.000	6.000	=	Bogotá, D. C., Corabastos	18.667	18.667	18.667	=					
Bucaramanga, Centroabastos	6.200	6.200	6.200	=	Cali, Galería Alameda	18.667	18.667	18.667	=					
Cali, Galería Alameda	6.933	6.933	6.933	-	Cali, Santa Helena	17.500	17.500	17.500	+					
Cali, Santa Helena	6.500	6.500	6.500	+	<b>Mojarra lora entera congelada</b>									
Cartagena, Bazurto	5.850	5.850	5.850	+	Armenia, Mercar	7.200	7.200	7.200	=					
Cúcuta, Cenabastos	6.000	6.000	6.000	=	Cartagena, Bazurto	5.333	5.333	5.333	=					
Manizales (Caldas)	6.500	6.500	6.500	=	<b>Mojarra lora entera fresca</b>									
Medellín, Central					Cartagena, Bazurto	5.000	5.000	5.000	-					
Mayorista de Antioquia	6.075	6.075	6.075	=	Montería (Córdoba)	4.533	4.533	4.533	++					
Montería (Córdoba)	5.000	5.000	5.000	=	Sincelejo (Sucre)	6.000	6.000	6.000	+++					
Pereira, La 41	5.850	5.850	5.850	=	Valledupar, Mercado Nuevo	6.000	6.000	6.000	+					
Sincelejo (Sucre)	6.500	6.500	6.500	n.d.										
Valledupar, Mercado Nuevo	6.000	6.000	6.000	=										
<b>Cachama de cultivo fresca</b>														
Bogotá, D. C., Plaza Las Flores	5.100	5.200	5.150	+										
Bucaramanga, Centroabastos	6.000	6.200	6.111	+										
Cúcuta, Cenabastos	4.250	4.250	4.250	+										

**Cuadro 7. Mercados mayoristas. Precios de venta de pescados (conclusión)  
2012 (diciembre 8 a 14)**

Productos y mercados	Pesos por kilogramo				Tendencia	Productos y mercados	Pesos por kilogramo				Tendencia
	Mínimo	Máximo	Medio	Precios			Mínimo	Máximo	Medio	Precios	
<b>Mojarra lora entera fresca (continuación)</b>						<b>Sierra entera congelada (continuación)</b>					
Villavicencio, Llanoabastos	7.000	7.000	7.000		=	Buenaventura (Valle del Cauca)	7.000	7.000	7.000		=
<b>Nicuro fresco</b>						Cali, Galería Alameda	9.833	9.833	9.833		+
Bogotá, D. C., Plaza Las Flores	4.800	5.067	4.933		++	Cartagena, Bazurto	10.267	10.267	10.267		=
Honda (Tolima)	6.000	6.000	6.000		=	Medellín, Central					
Ibagué, Plaza La 21	8.000	8.000	8.000		=	Mayorista de Antioquia	8.800	8.800	8.800		=
La Dorada (Caldas)	7.500	8.000	7.750		+	<b>Tilapia roja entera congelada</b>					
<b>Palmitos de mar</b>						Bucaramanga, Centroabastos	5.400	5.800	5.644		+
Cali, Santa Helena	9.250	9.250	9.250		=	Cali, Galería Alameda	6.600	6.600	6.600		-
Medellín, Central						Cali, Santa Helena	8.000	8.000	8.000		-
Mayorista de Antioquia	8.650	8.650	8.650		=	Cartagena, Bazurto	5.167	5.167	5.167		-
<b>Pargo rojo entero congelado</b>						Medellín, Central					
Medellín, Central						Mayorista de Antioquia	8.000	8.000	8.000		=
Mayorista de Antioquia	18.575	18.575	18.575		=	<b>Tilapia roja entera fresca</b>					
Pereira, La 41	18.000	18.000	18.000		=	Bogotá, D. C., Paloquemao	7.333	7.333	7.333		-
<b>Pargo rojo entero fresco</b>						Bogotá, D. C., Plaza Las Flores	4.800	5.040	4.920		+
Armenia, Mercar	17.400	17.400	17.400		=	Cartagena, Bazurto	5.000	5.000	5.000		=
Valledupar, Mercado Nuevo	15.000	15.000	15.000		=	Ibagué, Plaza La 21	7.000	7.000	7.000		=
<b>Pargo rojo platero</b>						Montería (Córdoba)	5.867	5.867	5.867		+
Bogotá, D. C., Paloquemao	17.667	17.667	17.667		+	Neiva, Surabastos	6.250	6.250	6.250		=
Buenaventura (Valle del Cauca)	14.000	14.000	14.000		=	Tunja (Boyacá)	6.833	6.833	6.833		=
Cali, Galería Alameda	17.333	17.333	17.333		=	<b>Tilapia, filete congelado</b>					
Cali, Santa Helena	16.167	16.167	16.167		+	Cali, Galería Alameda	12.133	12.133	12.133		=
Cartagena, Bazurto	17.000	17.000	17.000		=	Cali, Santa Helena	10.667	10.667	10.667		=
<b>Pescado cabezas</b>						Medellín, Central					
Armenia, Mercar	3.100	3.100	3.100		=	Mayorista de Antioquia	11.875	11.875	11.875		=
Bogotá, D. C., Corabastos	6.000	6.000	6.000		+	<b>Tilapia, lomitos</b>					
Bogotá, D. C., Paloquemao	5.000	5.000	5.000		=	Medellín, Central					
Buenaventura (Valle del Cauca)	2.167	2.167	2.167		=	Mayorista de Antioquia	5.225	5.225	5.225		=
Cali, Galería Alameda	5.667	5.667	5.667		=	<b>Toyo blanco, filete congelado</b>					
Cali, Santa Helena	5.750	5.750	5.750		=	Cali, Galería Alameda	9.000	9.000	9.000		=
<b>Róbalo, filete congelado</b>						Cali, Santa Helena	8.750	8.750	8.750		+
Armenia, Mercar	11.500	11.500	11.500		=	Medellín, Central					
Cali, Galería Alameda	15.667	15.667	15.667		=	Mayorista de Antioquia	8.275	8.275	8.275		=
Medellín, Central						<b>Trucha en corte mariposa</b>					
Mayorista de Antioquia	7.375	7.375	7.375		=	Bogotá, D. C., Corabastos	10.833	10.833	10.833		+
Pereira, La 41	8.750	8.750	8.750		=	Bogotá, D. C., Paloquemao	11.333	11.333	11.333		=
<b>Salmón, filete congelado</b>						Cali, Galería Alameda	12.050	12.050	12.050		=
Armenia, Mercar	19.900	19.900	19.900		=	Cali, Santa Helena	10.833	10.833	10.833		+
Cali, Galería Alameda	19.867	19.867	19.867		=	Medellín, Central					
Cali, Santa Helena	19.000	19.000	19.000		=	Mayorista de Antioquia	10.275	10.275	10.275		=
Medellín, Central						Pereira, La 41	11.750	11.750	11.750		=
Mayorista de Antioquia	20.750	20.750	20.750		=	<b>Trucha entera fresca</b>					
<b>Sierra entera congelada</b>						Armenia, Mercar	10.700	10.700	10.700		=
Bogotá, D. C., Paloquemao	10.333	10.333	10.333		+	Neiva, Surabastos	13.000	13.000	13.000		=
						Pasto (Nariño)	10.000	10.000	10.000		n.d.

## Tendencias:

- (---) Variación mayor al -20 %  
 (--) Variación entre -10 % y -20 %  
 (-) Variación entre 0 % y -10 %

- (=) Variación igual a 0 %  
 (+) Variación entre 0 % y 10 %  
 (+ +) Variación entre 10 % y 20 %  
 (+++) Variación mayor al 20 %  
 (n.d.) No determinado

**Cuadro 8. Mercados mayoristas. Precios de venta de productos procesados 2012 (diciembre 8 a 14)**

Productos y mercados	Pesos por kilogramo				Tendencia	Productos y mercados	Pesos por kilogramo				Tendencia
	Mínimo	Máximo	Medio				Mínimo	Máximo	Medio		
<b>Aceite girasol</b>						<b>Azúcar refinada (continuación)</b>					
Medellín, Central						Medellín, Central					
Mayorista de Antioquia	6.597	6.597	6.597	-		Mayorista de Antioquia	1.640	1.640	1.640	-	
Medellín, Coomerca	6.813	6.813	6.813	+		Medellín, Placita de Flórez	1.760	1.760	1.760	+	
Montería (Córdoba)	6.290	6.290	6.290	=		Montería (Córdoba)	1.495	1.495	1.495	-	
Pereira, Mercasa	7.293	7.293	7.293	=		Neiva, Surabastos	1.535	1.535	1.535	-	
<b>Aceite soya</b>						Pamplona (Norte de Santander)	1.833	1.833	1.833	=	
Cartago (Valle del Cauca)	4.553	4.553	4.553	-		Pasto (Nariño)	1.525	1.525	1.525	+	
<b>Aceite vegetal mezcla</b>						Sincelejo (Sucre)	2.204	2.204	2.204	+	
Armenia, Mercar	3.808	3.808	3.808	=		Valledupar, Mercado Nuevo	2.067	2.067	2.067	-	
Barranquilla, Barranquillita	3.753	3.753	3.753	=		Villavicencio, Llanoabastos	1.787	1.787	1.787	+	
Barranquilla, Granabastos	3.827	3.827	3.827	+		<b>Azúcar sulfitada</b>					
Bogotá, D. C., Corabastos	4.502	4.502	4.502	-		Armenia, Mercar	1.538	1.538	1.538	-	
Bucaramanga, Centroabastos	4.293	4.293	4.293	-		Barranquilla, Barranquillita	1.480	1.480	1.480	=	
Buenaventura (Valle del Cauca)	4.261	4.261	4.261	+		Barranquilla, Granabastos	1.477	1.477	1.477	+	
Cali, La Floresta	4.947	4.947	4.947	-		Bogotá, D. C., Corabastos	1.535	1.535	1.535	-	
Cali, Santa Helena	4.903	4.903	4.903	+		Bogotá, D. C., Paloquemao	1.840	1.840	1.840	+	
Cali, Siloé	5.083	5.083	5.083	=		Bogotá, D. C., Plaza España	1.553	1.553	1.553	-	
Cartagena, Bazurto	3.490	3.490	3.490	=		Bucaramanga, Centroabastos	1.583	1.583	1.583	-	
Cúcuta, Cenabastos	3.810	3.810	3.810	-		Bucaramanga, Mercados del centro	1.620	1.620	1.620	-	
Ibagué, Plaza La 21	3.813	3.813	3.813	=		Buenaventura (Valle del Cauca)	1.537	1.537	1.537	=	
Manizales (Caldas)	4.447	4.447	4.447	=		Cali, La Floresta	1.500	1.500	1.500	-	
Medellín, Central						Cali, Santa Helena	1.513	1.513	1.513	=	
Mayorista de Antioquia	3.938	3.938	3.938	-		Cartagena, Bazurto	1.455	1.455	1.455	-	
Medellín, Coomerca	4.219	4.219	4.219	-		Cartago (Valle del Cauca)	1.560	1.560	1.560	+	
Medellín, Placita de Flórez	4.417	4.417	4.417	-		Manizales (Caldas)	1.540	1.540	1.540	=	
Neiva, Surabastos	3.990	3.990	3.990	-		Medellín, Central					
Palmira (Valle del Cauca)	4.815	4.815	4.815	=		Mayorista de Antioquia	1.460	1.460	1.460	-	
Pasto (Nariño)	3.604	3.604	3.604	+		Palmira (Valle del Cauca)	1.500	1.500	1.500	-	
Popayán (Cauca)	3.438	3.438	3.438	+		Pereira, Mercasa	1.577	1.577	1.577	=	
Tuluá (Valle del Cauca)	4.248	4.248	4.248	=		Popayán (Cauca)	1.492	1.492	1.492	=	
Valledupar, Mercado Nuevo	3.948	3.948	3.948	+		Sincelejo (Sucre)	1.537	1.537	1.537	+	
Villavicencio, Llanoabastos	4.821	4.821	4.821	-		Tuluá (Valle del Cauca)	1.485	1.485	1.485	=	
<b>Avena en hojuelas</b>						Villavicencio, Llanoabastos	3.380	3.380	3.380	n.d.	
Barranquilla, Barranquillita	5.469	5.469	5.469	=		<b>Bocadillo veleño</b>					
Barranquilla, Granabastos	5.483	5.483	5.483	-		Bogotá, D. C., Corabastos	190	190	190	+	
Bogotá, D. C., Paloquemao	6.533	6.533	6.533	-		Neiva, Surabastos	97	97	97	=	
Bogotá, D. C., Plaza España	6.167	6.167	6.167	=		<b>Café instantáneo</b>					
Bucaramanga, Centroabastos	4.738	4.738	4.738	-		Barranquilla, Barranquillita	68.448	68.448	68.448	=	
Bucaramanga, Mercados del centro	5.113	5.113	5.113	+		Barranquilla, Granabastos	68.370	68.370	68.370	+	
Cali, Santa Helena	5.573	5.573	5.573	=		Buenaventura (Valle del Cauca)	77.778	77.778	77.778	+	
Cartagena, Bazurto	5.354	5.354	5.354	-		Cali, La Floresta	75.294	75.294	75.294	+	
Cartago (Valle del Cauca)	7.865	7.865	7.865	-		Cali, Santa Helena	76.797	76.797	76.797	-	
Cúcuta, Cenabastos	4.883	4.883	4.883	+		Cali, Siloé	73.529	73.529	73.529	=	
Ibagué, Plaza La 21	7.771	7.771	7.771	+		Cartagena, Bazurto	72.279	72.279	72.279	=	
Palmira (Valle del Cauca)	5.500	5.500	5.500	=		Cartago (Valle del Cauca)	70.333	70.333	70.333	-	
Pamplona (Norte de Santander)	4.889	4.889	4.889	=		Cúcuta, Cenabastos	66.487	66.487	66.487	=	
Pereira, Mercasa	5.790	5.790	5.790	=		Medellín, Central					
Sincelejo (Sucre)	5.764	5.764	5.764	+		Mayorista de Antioquia	72.794	72.794	72.794	-	
Valledupar, Mercado Nuevo	4.744	4.744	4.744	=		Medellín, Coomerca	76.961	76.961	76.961	-	
<b>Avena molida</b>						Medellín, Placita de Flórez	76.471	76.471	76.471	+	
Bogotá, D. C., Paloquemao	6.533	6.533	6.533	-		Palmira (Valle del Cauca)	75.686	75.686	75.686	=	
Bogotá, D. C., Plaza España	6.167	6.167	6.167	=		Pamplona (Norte de Santander)	66.176	66.176	66.176	=	
Cali, Santa Helena	5.573	5.573	5.573	=		Pasto (Nariño)	79.739	79.739	79.739	++	
Ibagué, Plaza La 21	7.771	7.771	7.771	=		Popayán (Cauca)	76.634	76.634	76.634	=	
Palmira (Valle del Cauca)	5.500	5.500	5.500	=		Sincelejo (Sucre)	68.627	68.627	68.627	=	
Pereira, Mercasa	5.790	5.790	5.790	=		Valledupar, Mercado Nuevo	60.500	60.500	60.500	+	
Villavicencio, Llanoabastos	6.267	6.267	6.267	-		<b>Café molido</b>					
<b>Azúcar morena</b>						Armenia, Mercar	15.233	15.233	15.233	=	
Cali, Santa Helena	1.833	1.833	1.833	=		Bogotá, D. C., Corabastos	15.950	15.950	15.950	+	
Ibagué, Plaza La 21	1.640	1.640	1.640	+		Bogotá, D. C., Paloquemao	16.425	16.425	16.425	-	
Medellín, Central						Bucaramanga, Centroabastos	16.517	16.517	16.517	-	
Mayorista de Antioquia	1.700	1.700	1.700	+		Bucaramanga, Mercados del centro	16.600	16.600	16.600	+	
Medellín, Coomerca	1.770	1.770	1.770	-		Cali, La Floresta	14.867	14.867	14.867	=	
Medellín, Placita de Flórez	1.760	1.760	1.760	+		Cali, Santa Helena	14.720	14.720	14.720	=	
Pamplona (Norte de Santander)	2.360	2.360	2.360	=		Cali, Siloé	13.800	13.800	13.800	=	
Tuluá (Valle del Cauca)	2.025	2.025	2.025	=		Cartago (Valle del Cauca)	16.768	16.768	16.768	-	
<b>Azúcar refinada</b>						Medellín, Central					
Barranquilla, Barranquillita	1.820	1.820	1.820	-		Mayorista de Antioquia	16.750	16.750	16.750	+	
Barranquilla, Granabastos	1.871	1.871	1.871	-		Montería (Córdoba)	15.200	15.200	15.200	=	
Bogotá, D. C., Corabastos	1.900	1.900	1.900	-		Neiva, Surabastos	17.750	17.750	17.750	-	
Bucaramanga, Centroabastos	1.833	1.833	1.833	-		Palmira (Valle del Cauca)	14.933	14.933	14.933	=	
Bucaramanga, Mercados del centro	1.868	1.868	1.868	+		Pamplona (Norte de Santander)	17.778	17.778	17.778	=	
Cartagena, Bazurto	2.080	2.080	2.080	+		Pereira, Mercasa	20.725	20.725	20.725	=	
Cúcuta, Cenabastos	1.954	1.954	1.954	-		Popayán (Cauca)	14.836	14.836	14.836	=	
Ibagué, Plaza La 21	1.640	1.640	1.640	+		Tuluá (Valle del Cauca)	14.900	14.900	14.900	-	
						Valledupar, Mercado Nuevo	17.972	17.972	17.972	+	

**Cuadro 8. Mercados mayoristas. Precios de venta de productos procesados (continuación)  
2012 (diciembre 8 a 14)**

Productos y mercados	Pesos por kilogramo				Tenden- cia	Productos y mercados	Pesos por kilogramo				Tenden- cia
	Mínimo	Máximo	Medio	Precios			Mínimo	Máximo	Medio	Precios	
<b>Chocolate amargo</b>						<b>Galletas saladas 3 tacos (continuación)</b>					
Armenia, Mercar	17.800	17.800	17.800	=		Cartagena, Bazaruto	6.731	6.731	6.731	-	
Cali, Santa Helena	17.440	17.440	17.440	+		Cartago (Valle del Cauca)	7.690	7.690	7.690	+	
Cartago (Valle del Cauca)	17.773	17.773	17.773	-		Cúcuta, Cenabastos	7.451	7.451	7.451	=	
Ibagué, Plaza La 21	16.800	16.800	16.800	=		Ibagué, Plaza La 21	7.000	7.000	7.000	=	
Medellín, Central						Manizales (Caldas)	7.451	7.451	7.451	=	
Mayorista de Antioquia	16.920	16.920	16.920	=		Mayorista de Antioquia	7.269	7.269	7.269	-	
Medellín, Coomerca	17.700	17.700	17.700	-		Medellín, Coomerca	7.192	7.192	7.192	-	
Medellín, Placita de Flórez	17.680	17.680	17.680	+		Medellín, Placita de Flórez	7.209	7.209	7.209	-	
Pasto (Nariño)	17.200	17.200	17.200	=		Montería (Córdoba)	7.275	7.275	7.275	=	
Pereira, Mercasa	18.380	18.380	18.380	=		Neiva, Surabastos	7.632	7.632	7.632	+	
<b>Chocolate dulce</b>						Palmira (Valle del Cauca)	7.090	7.090	7.090	=	
Barranquilla, Barranquillita	10.127	10.127	10.127	-		Pasto (Nariño)	7.275	7.275	7.275	+	
Barranquilla, Granabastos	9.950	9.950	9.950	=		Pereira, Mercasa	7.529	7.529	7.529	+	
Bogotá, D. C., Corabastos	7.973	7.973	7.973	+		Popayán (Cauca)	7.507	7.507	7.507	=	
Bogotá, D. C., Plaza España	8.060	8.060	8.060	n.d.		Sincelejo (Sucre)	6.953	6.953	6.953	+	
Bucaramanga, Centroabastos	7.450	7.450	7.450	-		Tuluá (Valle del Cauca)	7.266	7.266	7.266	+	
Bucaramanga, Mercados del centro	7.380	7.380	7.380	-		Valledupar, Mercado Nuevo	7.094	7.094	7.094	=	
Cartagena, Bazaruto	10.333	10.333	10.333	+		Villavicencio, Llanoabastos	7.622	7.622	7.622	+	
Cúcuta, Cenabastos	8.255	8.255	8.255	=		<b>Gelatina</b>					
Ibagué, Plaza La 21	8.350	8.350	8.350	=		Barranquilla, Barranquillita	20.306	20.306	20.306	=	
Montería (Córdoba)	11.000	11.000	11.000	=		Barranquilla, Granabastos	20.117	20.117	20.117	-	
Neiva, Surabastos	7.810	7.810	7.810	+		Bucaramanga, Centroabastos	20.052	20.052	20.052	-	
Sincelejo (Sucre)	10.000	10.000	10.000	+		Bucaramanga, Mercados del centro	19.440	19.440	19.440	-	
Valledupar, Mercado Nuevo	8.750	8.750	8.750	=		Cali, La Floresta	9.632	9.632	9.632	=	
Villavicencio, Llanoabastos	8.700	8.700	8.700	+		Cali, Santa Helena	9.436	9.436	9.436	+	
<b>Chocolate instantáneo</b>						Cartagena, Bazaruto	18.789	18.789	18.789	=	
Medellín, Central						Cúcuta, Cenabastos	20.026	20.026	20.026	+	
Mayorista de Antioquia	19.058	19.058	19.058	+		Ibagué, Plaza La 21	19.375	19.375	19.375	=	
Pereira, Mercasa	22.240	22.240	22.240	=		Manizales (Caldas)	8.824	8.824	8.824	=	
<b>Color (bolsita)</b>						Medellín, Central					
Ibagué, Plaza La 21	20.000	20.000	20.000	=		Mayorista de Antioquia	18.576	18.576	18.576	=	
Medellín, Central						Palmira (Valle del Cauca)	9.498	9.498	9.498	=	
Mayorista de Antioquia	15.565	15.565	15.565	+		Pamplona (Norte de Santander)	14.141	14.141	14.141	=	
Medellín, Coomerca	15.030	15.030	15.030	-		Pasto (Nariño)	6.924	6.924	6.924	+	
Medellín, Placita de Flórez	14.881	14.881	14.881	-		Pereira, Mercasa	9.647	9.647	9.647	=	
<b>Fécula de maíz</b>						Popayán (Cauca)	19.349	19.349	19.349	=	
Barranquilla, Barranquillita	12.378	12.378	12.378	+		Tuluá (Valle del Cauca)	9.101	9.101	9.101	=	
Barranquilla, Granabastos	11.956	11.956	11.956	-		Valledupar, Mercado Nuevo	9.477	9.477	9.477	=	
Bucaramanga, Centroabastos	12.695	12.695	12.695	-		<b>Harina de trigo</b>					
Bucaramanga, Mercados del centro	12.675	12.675	12.675	-		Armenia, Mercar	1.680	1.680	1.680	=	
Cali, La Floresta	12.719	12.719	12.719	=		Barranquilla, Barranquillita	1.313	1.313	1.313	+	
Cali, Santa Helena	12.522	12.522	12.522	+		Barranquilla, Granabastos	1.307	1.307	1.307	+	
Cartagena, Bazaruto	11.580	11.580	11.580	+		Bogotá, D. C., Corabastos	1.615	1.615	1.615	-	
Cartago (Valle del Cauca)	9.350	9.350	9.350	n.d.		Bogotá, D. C., Paloquemao	1.625	1.625	1.625	=	
Cúcuta, Cenabastos	11.713	11.713	11.713	+		Bogotá, D. C., Plaza España	1.593	1.593	1.593	+	
Ibagué, Plaza La 21	11.296	11.296	11.296	=		Bucaramanga, Centroabastos	1.968	1.968	1.968	+	
Montería (Córdoba)	8.611	8.611	8.611	+		Bucaramanga, Mercados del centro	1.892	1.892	1.892	-	
Neiva, Surabastos	12.870	12.870	12.870	+		Buenaventura (Valle del Cauca)	1.427	1.427	1.427	-	
Palmira (Valle del Cauca)	12.632	12.632	12.632	=		Cali, La Floresta	2.187	2.187	2.187	=	
Pamplona (Norte de Santander)	10.926	10.926	10.926	=		Cali, Santa Helena	1.640	1.640	1.640	-	
Pasto (Nariño)	12.122	12.122	12.122	+		Cartagena, Bazaruto	1.333	1.333	1.333	-	
Popayán (Cauca)	11.974	11.974	11.974	+		Cartago (Valle del Cauca)	1.680	1.680	1.680	+	
Valledupar, Mercado Nuevo	12.555	12.555	12.555	=		Cúcuta, Cenabastos	1.660	1.660	1.660	=	
Villavicencio, Llanoabastos	11.020	11.020	11.020	-		Ibagué, Plaza La 21	1.584	1.584	1.584	=	
<b>Galletas dulces redondas con crema</b>						Manizales (Caldas)	1.967	1.967	1.967	=	
Barranquilla, Barranquillita	8.924	8.924	8.924	+		Medellín, Central					
Barranquilla, Granabastos	8.695	8.695	8.695	+		Mayorista de Antioquia	2.240	2.240	2.240	=	
Bogotá, D. C., Plaza España	8.434	8.434	8.434	+		Medellín, Coomerca	2.220	2.220	2.220	+	
Bucaramanga, Centroabastos	8.879	8.879	8.879	+		Medellín, Placita de Flórez	2.200	2.200	2.200	+	
Bucaramanga, Mercados del centro	8.755	8.755	8.755	+		Montería (Córdoba)	1.320	1.320	1.320	=	
Cartagena, Bazaruto	8.409	8.409	8.409	-		Neiva, Surabastos	1.440	1.440	1.440	+	
Ibagué, Plaza La 21	7.750	7.750	7.750	=		Palmira (Valle del Cauca)	2.187	2.187	2.187	+	
Sincelejo (Sucre)	8.651	8.651	8.651	-		Pamplona (Norte de Santander)	1.373	1.373	1.373	=	
<b>Galletas saladas 3 tacos</b>						Pasto (Nariño)	1.520	1.520	1.520	=	
Armenia, Mercar	7.454	7.454	7.454	=		Pereira, Mercasa	2.144	2.144	2.144	=	
Barranquilla, Barranquillita	7.226	7.226	7.226	+		Popayán (Cauca)	1.360	1.360	1.360	=	
Barranquilla, Granabastos	7.160	7.160	7.160	+		Sincelejo (Sucre)	1.213	1.213	1.213	=	
Bogotá, D. C., Corabastos	7.381	7.381	7.381	-		Tuluá (Valle del Cauca)	1.340	1.340	1.340	=	
Bogotá, D. C., Plaza España	7.354	7.354	7.354	-		Villavicencio, Llanoabastos	2.286	2.286	2.286	+	
Bucaramanga, Centroabastos	7.584	7.584	7.584	-		<b>Harina precocida de maíz</b>					
Bucaramanga, Mercados del centro	7.506	7.506	7.506	+		Armenia, Mercar	2.607	2.607	2.607	=	
Buenaventura (Valle del Cauca)	7.716	7.716	7.716	=		Barranquilla, Barranquillita	2.637	2.637	2.637	+	
Cali, La Floresta	7.650	7.650	7.650	=		Barranquilla, Granabastos	2.683	2.683	2.683	+	
Cali, Santa Helena	7.474	7.474	7.474	=		Bogotá, D. C., Corabastos	2.560	2.560	2.560	-	
Cali, Siló	7.275	7.275	7.275	=		Bogotá, D. C., Paloquemao	2.660	2.660	2.660	-	
						Bogotá, D. C., Plaza España	2.750	2.750	2.750	=	



**Cuadro 8. Mercados mayoristas. Precios de venta de productos procesados (continuación)  
2012 (diciembre 8 a 14)**

Productos y mercados	Pesos por kilogramo				Tenden- cia	Productos y mercados	Pesos por kilogramo				Tenden- cia
	Mínimo	Máximo	Medio				Mínimo	Máximo	Medio		
<b>Harina precocida de maíz (continuación)</b>						<b>Manteca (continuación)</b>					
Bucaramanga, Centroabastos	1.925	1.925	1.925	-		Cartago (Valle del Cauca)	4.017	4.017	4.017	+	
Bucaramanga, Mercados del centro	1.926	1.926	1.926	-		Cúcuta, Cenabastos	4.792	4.792	4.792	=	
Buenaventura (Valle del Cauca)	2.733	2.733	2.733	+		Ibagué, Plaza La 21	3.375	3.375	3.375	+	
Cali, La Floresta	2.264	2.264	2.264	=		Manizales (Caldas)	4.533	4.533	4.533	=	
Cali, Santa Helena	1.960	1.960	1.960	=		Neiva, Surabastos	3.788	3.788	3.788	+	
Cali, Siloé	2.083	2.083	2.083	=		Palmira (Valle del Cauca)	4.567	4.567	4.567	=	
Cartagena, Bazurto	2.500	2.500	2.500	=		Pamplona (Norte de Santander)	4.625	4.625	4.625	=	
Cartago (Valle del Cauca)	1.773	1.773	1.773	+		Popayán (Cauca)	3.545	3.545	3.545	=	
Cúcuta, Cenabastos	1.817	1.817	1.817	=		Tuluá (Valle del Cauca)	4.190	4.190	4.190	=	
Ibagué, Plaza La 21	1.600	1.600	1.600	=		Villavicencio, Llanoabastos	4.400	4.400	4.400	=	
Manizales (Caldas)	2.678	2.678	2.678	=		<b>Margarina</b>					
Montería (Córdoba)	1.344	1.344	1.344	=		Armenia, Mercar	8.850	8.850	8.850	=	
Palmira (Valle del Cauca)	2.222	2.222	2.222	=		Bogotá, D. C., Corabastos	7.775	7.775	7.775	-	
Pasto (Nariño)	2.833	2.833	2.833	+		Bogotá, D. C., Plaza España	8.560	8.560	8.560	n.d.	
Pereira, Mercasa	2.586	2.586	2.586	=		Bucaramanga, Centroabastos	8.247	8.247	8.247	-	
Popayán (Cauca)	1.680	1.680	1.680	+		Bucaramanga, Mercados del centro	8.733	8.733	8.733	+	
Sincelejo (Sucre)	2.490	2.490	2.490	+		Buenaventura (Valle del Cauca)	13.767	13.767	13.767	+	
Tuluá (Valle del Cauca)	2.861	2.861	2.861	=		Cali, Santa Helena	13.767	13.767	13.767	=	
Valledupar, Mercado Nuevo	1.833	1.833	1.833	=		Cartago (Valle del Cauca)	9.217	9.217	9.217	-	
Villavicencio, Llanoabastos	2.480	2.480	2.480	-		Ibagué, Plaza La 21	6.350	6.350	6.350	+	
<b>Jugo de frutas</b>						Manizales (Caldas)	8.800	8.800	8.800	=	
Barranquilla, Barranquillita	4.853	4.853	4.853	+		Medellín, Central					
Barranquilla, Granabastos	4.831	4.831	4.831	-		Mayorista de Antioquia	8.983	8.983	8.983	+	
Bucaramanga, Centroabastos	4.379	4.379	4.379	-		Medellín, Coomerca	8.950	8.950	8.950	+	
Bucaramanga, Mercados del centro	4.632	4.632	4.632	-		Medellín, Placita de Flórez	8.800	8.800	8.800	=	
Cartagena, Bazurto	4.736	4.736	4.736	=		Palmira (Valle del Cauca)	12.800	12.800	12.800	=	
Pamplona (Norte de Santander)	4.683	4.683	4.683	=		Pamplona (Norte de Santander)	6.000	6.000	6.000	=	
Sincelejo (Sucre)	4.651	4.651	4.651	+		Popayán (Cauca)	12.845	12.845	12.845	-	
Valledupar, Mercado Nuevo	5.090	5.090	5.090	+		Tuluá (Valle del Cauca)	12.800	12.800	12.800	=	
<b>Jugo instantáneo (sobre)</b>						<b>Mayonesa doy pack</b>					
Barranquilla, Barranquillita	23.360	23.360	23.360	=		Bogotá, D. C., Corabastos	13.403	13.403	13.403	-	
Barranquilla, Granabastos	23.472	23.472	23.472	=		Bogotá, D. C., Plaza España	13.819	13.819	13.819	-	
Bogotá, D. C., Plaza España	28.889	28.889	28.889	-		Bucaramanga, Centroabastos	13.917	13.917	13.917	+	
Buenaventura (Valle del Cauca)	28.556	28.556	28.556	+		Buenaventura (Valle del Cauca)	10.729	10.729	10.729	+	
Cali, La Floresta	28.333	28.333	28.333	=		Cali, La Floresta	14.069	14.069	14.069	=	
Cali, Santa Helena	29.167	29.167	29.167	=		Cali, Santa Helena	14.375	14.375	14.375	+	
Cali, Siloé	28.333	28.333	28.333	=		Cali, Siloé	14.000	14.000	14.000	=	
Cartagena, Bazurto	22.951	22.951	22.951	=		Ibagué, Plaza La 21	10.000	10.000	10.000	=	
Medellín, Central						Manizales (Caldas)	14.694	14.694	14.694	=	
Mayorista de Antioquia	29.583	29.583	29.583	-		Medellín, Central					
Medellín, Coomerca	28.417	28.417	28.417	-		Mayorista de Antioquia	11.033	11.033	11.033	-	
Medellín, Placita de Flórez	23.333	23.333	23.333	=		Palmira (Valle del Cauca)	13.181	13.181	13.181	=	
Palmira (Valle del Cauca)	26.667	26.667	26.667	=		Pasto (Nariño)	13.333	13.333	13.333	-	
Pasto (Nariño)	28.333	28.333	28.333	+		Popayán (Cauca)	14.036	14.036	14.036	=	
Popayán (Cauca)	28.333	28.333	28.333	=		Tuluá (Valle del Cauca)	13.469	13.469	13.469	=	
Sincelejo (Sucre)	23.796	23.796	23.796	=		Villavicencio, Llanoabastos	14.479	14.479	14.479	n.d.	
Tuluá (Valle del Cauca)	28.000	28.000	28.000	=		<b>Panela cuadrada blanca</b>					
Valledupar, Mercado Nuevo	28.333	28.333	28.333	=		Barranquilla, Barranquillita	1.750	1.750	1.750	+	
Villavicencio, Llanoabastos	28.333	28.333	28.333	=		Barranquilla, Granabastos	1.773	1.773	1.773	-	
<b>Lomitos de atún en lata</b>						Bucaramanga, Centroabastos	1.919	1.919	1.919	+	
Armenia, Mercar	16.576	16.576	16.576	=		Bucaramanga, Mercados del centro	1.893	1.893	1.893	+	
Barranquilla, Barranquillita	14.410	14.410	14.410	=		Cartagena, Bazurto	1.607	1.607	1.607	=	
Bogotá, D. C., Corabastos	11.759	11.759	11.759	-		Charalá (Santander)	1.469	1.469	1.469	=	
Bucaramanga, Centroabastos	15.814	15.814	15.814	-		Güepsa (Santander)	1.267	1.275	1.271	-	
Bucaramanga, Mercados del centro	17.831	17.831	17.831	+		Ibagué, Plaza La 21	1.479	1.479	1.479	+	
Buenaventura (Valle del Cauca)	18.178	18.178	18.178	-		Medellín, Central					
Cali, La Floresta	13.725	13.725	13.725	=		Mayorista de Antioquia	1.753	1.753	1.753	-	
Cali, Siloé	14.706	14.706	14.706	=		Moniquirá (Boyacá)	1.318	1.365	1.341	+	
Cartago (Valle del Cauca)	17.238	17.238	17.238	-		Puente Nacional (Santander)	1.635	1.667	1.651	+	
Cúcuta, Cenabastos	11.928	11.928	11.928	=		San Gil (Santander)	1.375	1.375	1.375	-	
Manizales (Caldas)	17.810	17.810	17.810	=		Santana (Boyacá)	1.282	1.318	1.300	+	
Medellín, Central						Sincelejo (Sucre)	1.429	1.429	1.429	=	
Mayorista de Antioquia	11.213	11.213	11.213	+		Socorro (Santander)	1.438	1.438	1.438	-	
Montería (Córdoba)	15.472	15.472	15.472	+		Tunja (Boyacá)	1.500	1.500	1.500	-	
Neiva, Surabastos	10.607	10.607	10.607	+		Valledupar, Mercado Nuevo	1.548	1.548	1.548	+	
Palmira (Valle del Cauca)	12.353	12.353	12.353	=		Vélez (Santander)	1.258	1.292	1.275	+	
Pamplona (Norte de Santander)	17.512	17.512	17.512	=		<b>Panela cuadrada morena</b>					
Pereira, Mercasa	16.741	16.741	16.741	+		Bogotá, D. C., Corabastos	1.700	1.700	1.700	+	
Villavicencio, Llanoabastos	12.704	12.704	12.704	=		Bogotá, D. C., Paloquemao	1.775	1.775	1.775	+	
<b>Manteca</b>						Bogotá, D. C., Plaza España	1.575	1.575	1.575	+	
Armenia, Mercar	3.663	3.663	3.663	=		Bucaramanga, Centroabastos	1.747	1.747	1.747	-	
Bogotá, D. C., Corabastos	4.725	4.725	4.725	+		Bucaramanga, Mercados del centro	1.758	1.758	1.758	+	
Bucaramanga, Centroabastos	4.708	4.708	4.708	+		Caparrapi (Cundinamarca)	1.140	1.140	1.140	-	
Bucaramanga, Mercados del centro	4.750	4.750	4.750	-		Charalá (Santander)	1.469	1.469	1.469	=	
Buenaventura (Valle del Cauca)	3.700	3.700	3.700	+		Montería (Córdoba)	1.679	1.679	1.679	=	
Cali, Santa Helena	4.733	4.733	4.733	=		Neiva, Surabastos	1.750	1.750	1.750	-	
						Nocaima (Cundinamarca)	1.187	1.203	1.195	+	

**Cuadro 8. Mercados mayoristas. Precios de venta de productos procesados (conclusión)  
2012 (diciembre 8 a 14)**

Productos y mercados	Pesos por kilogramo				Tenden- cia	Productos y mercados	Pesos por kilogramo				Tenden- cia
	Precios			Tenden- cia			Precios			Tenden- cia	
	Mínimo	Máximo	Medio				Mínimo	Máximo	Medio		
<b>Panela cuadrada morena (continuación)</b>						<b>Sal yodada (continuación)</b>					
Pasto (Nariño)	1.458	1.458	1.458	+	Ibagué, Plaza La 21	530	530	530	=		
San Gil (Santander)	1.375	1.375	1.375	-	Medellín, Central						
Socorro (Santander)	1.500	1.500	1.500	-	Mayorista de Antioquia	810	810	810	+		
Tuluá (Valle del Cauca)	2.354	2.354	2.354	+	Medellín, Coomerca	798	798	798	+		
Villavicencio, Llanoabastos	1.725	1.725	1.725	+	Medellín, Placita de Flórez	800	800	800	+		
Villeta (Cundinamarca)	1.238	1.263	1.250	+	Montería (Córdoba)	773	773	773	=		
<b>Panela redonda morena</b>						Neiva, Surabastos	790	790	790	+	
Armenia, Mercar	2.111	2.111	2.111	+	Palmira (Valle del Cauca)	717	717	717	=		
Buenaventura (Valle del Cauca)	1.389	1.389	1.389	+	Pamplona (Norte de Santander)	758	758	758	=		
Cali, Siloé	2.450	2.450	2.450	=	Pasto (Nariño)	725	725	725	=		
Caparrapí (Cundinamarca)	1.000	1.000	1.000	-	Pereira, Mercasa	875	875	875	=		
Cartago (Valle del Cauca)	2.542	2.542	2.542	=	Popayán (Cauca)	724	724	724	=		
Manizales (Caldas)	1.778	1.778	1.778	=	Sincelejo (Sucre)	733	733	733	=		
Medellín, Central					Tuluá (Valle del Cauca)	752	752	752	=		
Mayorista de Antioquia	1.597	1.597	1.597	+	Villavicencio, Llanoabastos	700	700	700	-		
Medellín, Coomerca	1.578	1.578	1.578	+	<b>Salsa de tomate doy pack</b>						
Medellín, Placita de Flórez	1.583	1.583	1.583	-	Armenia, Mercar	12.292	12.292	12.292	=		
Montería (Córdoba)	1.875	1.875	1.875	=	Bogotá, D. C., Corabastos	11.771	11.771	11.771	-		
Palmira (Valle del Cauca)	2.000	2.000	2.000	-	Bogotá, D. C., Plaza España	12.431	12.431	12.431	-		
Pereira, Mercasa	2.144	2.144	2.144	+	Bucaramanga, Centroabastos	10.694	10.694	10.694	+		
Tuluá (Valle del Cauca)	2.188	2.188	2.188	=	Bucaramanga, Mercados del centro	8.568	8.568	8.568	+		
Yarumal (Antioquia)	1.458	1.458	1.458	+	Buenaventura (Valle del Cauca)	8.403	8.403	8.403	+		
<b>Papa frita</b>						Cali, La Floresta	11.931	11.931	11.931	=	
Bogotá, D. C., Plaza España	3.198	3.198	3.198	+	Cali, Santa Helena	12.708	12.708	12.708	-		
<b>Pastas alimenticias</b>						Cali, Siloé	11.375	11.375	11.375	=	
Armenia, Mercar	4.396	4.396	4.396	=	Cartago (Valle del Cauca)	12.965	12.965	12.965	-		
Barranquilla, Barranquillita	4.128	4.128	4.128	=	Ibagué, Plaza La 21	7.500	7.500	7.500	=		
Barranquilla, Granabastos	4.166	4.166	4.166	-	Manizales (Caldas)	13.569	13.569	13.569	=		
Bogotá, D. C., Corabastos	4.283	4.283	4.283	-	Medellín, Central						
Bogotá, D. C., Paloquemao	4.580	4.580	4.580	-	Mayorista de Antioquia	11.806	11.806	11.806	+		
Bucaramanga, Centroabastos	3.269	3.269	3.269	+	Medellín, Placita de Flórez	11.667	11.667	11.667	+		
Bucaramanga, Mercados del centro	3.310	3.310	3.310	-	Montería (Córdoba)	10.500	10.500	10.500	=		
Cali, La Floresta	4.733	4.733	4.733	-	Palmira (Valle del Cauca)	11.458	11.458	11.458	=		
Cali, Santa Helena	3.833	3.833	3.833	+	Pasto (Nariño)	12.552	12.552	12.552	=		
Cali, Siloé	4.200	4.200	4.200	=	Pereira, Mercasa	12.975	12.975	12.975	=		
Cartago (Valle del Cauca)	2.760	2.760	2.760	-	Popayán (Cauca)	11.544	11.544	11.544	+		
Ibagué, Plaza La 21	4.608	4.608	4.608	=	Sincelejo (Sucre)	9.833	9.833	9.833	+		
Manizales (Caldas)	4.644	4.644	4.644	=	Tuluá (Valle del Cauca)	12.299	12.299	12.299	+		
Medellín, Central					Villavicencio, Llanoabastos	12.547	12.547	12.547	+		
Mayorista de Antioquia	4.667	4.667	4.667	=	<b>Sardinias en lata</b>						
Medellín, Coomerca	4.583	4.583	4.583	=	Barranquilla, Barranquillita	3.814	3.814	3.814	-		
Medellín, Placita de Flórez	4.583	4.583	4.583	+	Barranquilla, Granabastos	3.815	3.815	3.815	=		
Neiva, Surabastos	4.590	4.590	4.590	+	Bogotá, D. C., Corabastos	4.583	4.583	4.583	+		
Palmira (Valle del Cauca)	4.267	4.267	4.267	=	Buenaventura (Valle del Cauca)	4.428	4.428	4.428	=		
Pamplona (Norte de Santander)	2.560	2.560	2.560	=	Cali, Santa Helena	5.196	5.196	5.196	+		
Pasto (Nariño)	4.758	4.758	4.758	+	Cali, Siloé	5.196	5.196	5.196	=		
Pereira, Mercasa	4.622	4.622	4.622	+	Cartagena, Bazurto	3.787	3.787	3.787	=		
Popayán (Cauca)	4.166	4.166	4.166	=	Cartago (Valle del Cauca)	5.376	5.376	5.376	+		
Tuluá (Valle del Cauca)	4.556	4.556	4.556	=	Manizales (Caldas)	6.645	6.645	6.645	=		
Valledupar, Mercado Nuevo	2.645	2.645	2.645	=	Montería (Córdoba)	4.142	4.142	4.142	=		
Villavicencio, Llanoabastos	4.520	4.520	4.520	+	Palmira (Valle del Cauca)	5.059	5.059	5.059	=		
<b>Sal yodada</b>						Pamplona (Norte de Santander)	4.837	4.837	4.837	=	
Armenia, Mercar	784	784	784	=	Pereira, Mercasa	7.165	7.165	7.165	=		
Barranquilla, Barranquillita	782	782	782	-	Popayán (Cauca)	3.770	3.770	3.770	=		
Barranquilla, Granabastos	760	760	760	-	Tuluá (Valle del Cauca)	4.788	4.788	4.788	n.d.		
Bogotá, D. C., Corabastos	590	590	590	-	<b>Sopa de pollo (caja)</b>						
Bogotá, D. C., Plaza España	750	750	750	=	Bogotá, D. C., Plaza España	31.814	31.814	31.814	+		
Bucaramanga, Centroabastos	758	758	758	-	<b>Vinagre</b>						
Bucaramanga, Mercados del centro	800	800	800	+	Barranquilla, Barranquillita	1.293	1.293	1.293	=		
Buenaventura (Valle del Cauca)	515	515	515	+	Barranquilla, Granabastos	1.290	1.290	1.290	-		
Cali, La Floresta	747	747	747	=	Bucaramanga, Centroabastos	1.797	1.797	1.797	+		
Cali, Santa Helena	720	720	720	=	Bucaramanga, Mercados del centro	1.750	1.750	1.750	+		
Cali, Siloé	760	760	760	=	Cartagena, Bazurto	1.948	1.948	1.948	=		
Cartagena, Bazurto	800	800	800	=	Cúcuta, Cenabastos	1.375	1.375	1.375	=		
Cartago (Valle del Cauca)	747	747	747	=	Sincelejo (Sucre)	2.014	2.014	2.014	=		
Cúcuta, Cenabastos	750	750	750	=	Valledupar, Mercado Nuevo	1.697	1.697	1.697	=		

**Tendencias:**

- (---) Variación mayor al -20 %  
 (--) Variación entre -10 % y -20 %  
 (-) Variación entre 0 % y -10 %

- (=) Variación igual a 0 %  
 (+) Variación entre 0 % y 10 %  
 (+ +) Variación entre 10 % y 20 %  
 (+++) Variación mayor al 20 %  
 (n.d.) No determinado

## Precios de la panela

En Güepesa (Santander), durante esta semana, se comercializó la cantidad de panela correspondiente a diez molineras. El mercado inició un poco tarde y los precios fueron similares a los de la semana anterior. En el caso de la panela cuadrada blanca el kilo se vendió a \$1.271, 0,65 % menos que la semana anterior.

En Santana (Boyacá), el volumen de producción de panela de esta semana fue similar al de la semana anterior; los comerciantes optaron por aplazar las molineras. Esta situación ocasionó un aumento del precio de la panela cuadrada blanca en 2,46 %, allí el kilo se vendió a \$1.300.

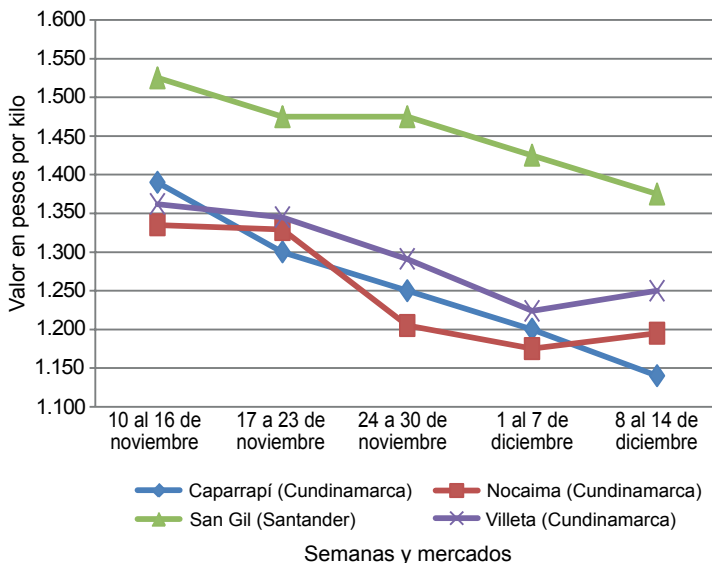
**Tabla 2. Precios por kilo de la panela cuadrada morena 2012 (10 de noviembre a 14 de diciembre)**

Mercados	Noviembre			Diciembre	
	10 a 16	17 a 23	24 a 30	1 a 7	8 a 14
Caparrapí (Cundinamarca)	1.390	1.300	1.250	1.200	1.140
Charalá (Santander)	1.578	1.500	1.469	1.469	1.469
Nocaima (Cundinamarca)	1.335	1.329	1.205	1.175	1.195
San Gil (Santander)	1.525	1.475	1.475	1.425	1.375
Villeta (Cundinamarca)	1.362	1.345	1.291	1.224	1.250

Fuente: SIPSA, Ministerio de Agricultura y Desarrollo Rural-DANE. Cálculos: DANE.

Por otra parte, en San Gil (Santander) hubo buena afluencia de productores, pues se contó con mucha materia prima procedente de los municipios de Valle de San José, Páramo y Ocamonte (Santander) para su procesamiento. Lo anterior hizo que los precios bajaran en 3,51 %, negociándose el kilo de panela cuadrada blanca en \$1.375.

**Gráfico 6. Comportamiento del precio de la panela cuadrada morena 2012 (10 de noviembre al 14 de diciembre)**



Fuente: SIPSA-DANE-Ministerio de Agricultura y Desarrollo Rural.

A Vélez (Santander) ingresó poca producción de panela, pues se han aplazado las molineras ante los bajos precios que se han registrado. Acá se presentaron compradores de otros municipios como Barbosa y Chipatá; el precio registró un leve aumento del 0,49 %.

En el municipio de Puente Nacional (Santander) solo se contó con 80 cajas de panela, todas de propiedad de un mismo vendedor, quien las llevó desde San José de Pare. El precio tuvo un incremento del 3,03 %, vendiéndose el kilo de panela cuadrada blanca a \$1.651.

Por su parte, en Charalá (Santander) el precio de la panela se mantuvo estable. Hubo buen nivel de ingreso de diferentes municipios de la región, como Valle de San José, Páramo, Ocamonte y Coromoro. También llegó de la vereda Las Flores del municipio de Charalá. De la misma forma, hubo buena afluencia de compradores. El kilo de panela blanca se vendió a \$1.469.

En Villeta (Cundinamarca), por su parte, se presentó buena oferta desde la vereda de Bagazal donde las condiciones climáticas favorecieron el desarrollo de la caña para procesar. Aún así las cotizaciones subieron un 2,09 % con respecto a la semana pasada.

Desde las diferentes veredas de Nocaima (Cundinamarca) se contó con buena oferta de panela. Allí se presentaron buenas condiciones climáticas para el cultivo de la caña. Sin embargo, se presentó un leve aumento del precio del 1,7 % y el kilo se negoció a \$1.195.

**Tabla 3. Precios por kilo de la panela cuadrada blanca 2012 (10 de noviembre al 14 de diciembre)**

Mercados	Noviembre			Diciembre	
	10 a 16	17 a 23	24 a 30	1 a 7	8 a 14
Charalá (Santander)	1.578	1.500	1.469	1.469	1.469
Güepesa (Santander)	1.427	1.383	1.306	1.279	1.271
Moniquirá (Boyacá)	1.471	1.370	1.336	1.309	1.341
Puente Nacional (Santander)	1.703	1.729	1.682	1.602	1.651
San Gil (Santander)	1.525	1.475	1.475	1.425	1.375
Santana (Boyacá)	1.472	1.382	1.298	1.269	1.300
Vélez (Santander)	1.435	1.344	1.310	1.269	1.275

Fuente: SIPSA, Ministerio de Agricultura y Desarrollo Rural-DANE. Cálculos: DANE.

Esta semana en Moniquirá (Boyacá) se realizó el concurso de la mejor panela por lo que el mercado inició tarde. Las ventas estuvieron buenas y el precio se incrementó en un 2,49 %, ofreciéndose el kilo a \$1.341. Es importante anotar que en el concurso les explicaron a los productores aspectos técnicos sobre la producción.

**Tabla 4. Precios por kilo de la panela redonda morena  
2012 (3 de noviembre al 7 de diciembre)**

Mercados	Noviembre			Diciembre	
	10 a 16	17 a 23	24 a 30	1 a 7	8 a 14
Caparrapí (Cundinamarca)	1.250	1.260	1.195	1.150	1.100

Fuente: SIPSA, Ministerio de Agricultura y Desarrollo Rural-DANE. Cálculos: DANE.

En el mercado de Caparrapí (Cundinamarca) la panela que llegó fue de muy buena calidad y en abundante cantidad, debido a que los productores realizaron labores de barridos en los cultivos donde escogen las cañas aptas para la molienda, aumentando la producción. La anterior situación hizo que el precio disminuyera en 9,09 %, ofreciéndose el kilo de panela redonda morena a \$1.000.