

Comportamiento de los precios

Disminuyó la oferta de hortalizas



Fuente: DANE.

El Departamento Administrativo Nacional de Estadística (DANE), por medio del Sistema de Información de Precios y Abastecimiento del Sector Agropecuario (SIPSA), comunicó que durante la semana del 5 al 11 de julio de 2014 se registró un incremento de las cotizaciones de las verduras, las frutas y los tubérculos.

Subieron las cotizaciones mayoristas de la habichuela, la lechuga Batavia, la zanahoria, los tomates chonto y larga vida, la remolacha, la espinaca y la cebolla junca. En el caso de la habichuela, por ejemplo, se redujo el ingreso desde Cundinamarca y Santander.

Asimismo, en el grupo de las frutas frescas aumentaron los precios de la mora de Castilla, la papaya Maradol, la naranja Valencia, el limón común, la piña gold, el mango común y la mandarina común. Disminuyó la oferta de la mora de Castilla desde Santander y Cundinamarca y de papaya Maradol procedente desde los Llanos Orientales.

También subieron los precios de los tubérculos, especialmente de las papas negras, la yuca chirosa, el ñame

diamante y el plátano hartón verde. En el caso de la papa única se registró una menor oferta desde Nariño y el oriente antioqueño.

Informe de contexto

Costos asociados a la comercialización de melón

En la cadena de comercialización de cualquier tipo de productos hay diferentes agentes que conectan al productor con el consumidor final y que asume ciertos costos dependiendo de cómo se realiza la negociación.

En el presente informe se busca determinar cuáles son los costos asociados a la comercialización del melón Cantalup teniendo en cuenta los precios mayoristas de la semana del 29 de junio al 4 de julio del presente año.

Bucaramanga

A la ciudad de Bucaramanga el melón Cantalup ingresa desde municipios cercanos, como lo son Cepitá, Girón, Capitanejo y Piedecuesta. Se considera el de mejor calidad el que llega desde Cepitá, porque es más dulce, más resistente a la manipulación y su color es más intenso.

La mayor parte de la comercialización de este producto en el mercado se caracteriza por ser el productor el mismo comercializador mayorista. Solo en algunos casos se da la presencia de intermediarios o que el mayorista lo compre directamente en la finca y lo lleve a la Central.

De esta forma, es muy raro que sobre producto para almacenar en la central; y si esta situación se da, no supera los dos días. Tanto para el transporte como para el almacenamiento se utilizan canastillas plásticas que tienen una vida útil bastante larga, ya que pueden ser reutilizadas muchas veces. Estas tienen la ventaja de que protegen el producto, evitando daños asociados al transporte y al almacenamiento. A pesar de que el valor de una canastilla es alto, el costo asociado al empaque no representa un alto porcentaje en el precio mayorista debido a su larga vida útil.

Una vez llega el melón al mercado, es descargado de los camiones. Esta labor es realizada por los cotereros y su costo es asumido por el comerciante mayorista. Vale la

CONTENIDO	pág.		pág.
Comportamiento de los precios	1	Verduras y hortalizas	5
Informe de contexto	1	Frutas frescas	13
Indicador de abastecimiento	3	Tubérculos, raíces y plátanos	23
Lo que más sube, lo que más baja	4	Granos, carnes y procesados	27

pena anotar que el producto ya viene seleccionado desde la finca, por lo que este valor no se tiene en cuenta y corre por cuenta del productor.

Otro costo que depende de muchos factores, entre los que se encuentran la manipulación, el almacenamiento y el transporte, son las pérdidas. En el caso específico de Bucaramanga, las pérdidas ascienden al 6 % y están asociadas al transporte y a la manipulación inadecuada del producto.

Eje Cafetero

El melón que se comercializa en esta región ingresa desde los municipios de Zarzal, Roldanillo y La Unión (Valle del Cauca), y en algunas ocasiones desde Yumbo. El producto de mejor calidad se considera que es el ofrecido desde La Unión, debido a su sabor más dulce y su mayor durabilidad; además porque la producción es más constante y es más resistente al ataque de hongos y bacterias.

Debido a la distancia entre la zona productora y las centrales mayoristas, el producto es comercializado por intermediarios, quienes llevan la fruta al mercado mayorista, o el mayorista compra en el cultivo y después lo lleva a la central. No se da el caso de que el mayorista compra directamente en finca.

Al igual que en Bucaramanga, es muy raro que sobre producto de la comercialización diaria; y en caso de que sobre, es almacenado en las bodegas de la central y empacado en canastillas plásticas, las cuales tienen una capacidad de 20 kilogramos. Este mismo tipo de empaque es usado para la comercialización y el transporte. Tanto en Pereira como en Armenia el empaque tiene un peso muy similar en el precio de venta mayorista (2,5 %) y coincide con el registrado en Bucaramanga, dada la larga vida útil de las canastillas y la posibilidad de reutilizarlas en numerosas ocasiones.

En cuanto al transporte, este es asumido por el intermediario o por el mayorista, según sea el caso. Generalmente el melón llega junto con otros productos que se producen en la región, como lo son la uva red globe, la papaya Maradol, la guayaba agria, el maracuyá y la guanábana. El costo del transporte no es tan alto dada la cercanía de los mercados con las zonas productoras; no obstante, es un poco más caro en Pereira por el tipo de vehículo utilizado.

El cargue y descargue del melón es asumido por el intermediario o por el mayorista; esta labor la realizan los

coteros de la plaza o los empleados del mayorista y no alcanza a ser el 2 % del total del precio.

El producto es seleccionado y clasificado por el productor, quien cuenta con empleados que realizan estas labores. En esta etapa se realiza el lavado, la selección y la clasificación.

En cuanto a las pérdidas, se dan principalmente por sobremaduración; sin embargo, es muy raro que esto ocurra, ya que el producto tiene una vida útil bastante larga; cuando esta situación se presenta, la pérdida es asumida por el comerciante mayorista. En el transporte las pérdidas son mínimas debido a que, para evitar magulladuras, las canastillas no se llenan en su totalidad.

Medellín

A Medellín llega melón Cantalup desde Toro, Roldanillo, Zarzal, La Unión, La Victoria, Palmira y Guadalajara de Buga (Valle del Cauca), aunque también, pero en menor medida, desde Córdoba, Meta, Tolima y Huila. Dada la tecnificación en los cultivos, el producto procedente de Valle del Cauca es el que se considera el de mejor calidad, por lo que se tendrá en cuenta este para la realización del análisis.

La comercialización del producto se realiza directamente entre el productor y el comerciante mayorista, por lo que no hay lugar para la presencia de intermediarios.

El producto que queda sin comercializar se guarda en las bodegas. Pero esta situación no es la habitual, pues los comerciantes hacen sus pedidos según sus ventas y encargos; y como este producto madura rápidamente, el comerciante no tiene pérdidas ni costos asociados con este rubro.

En cuanto al flete, este valor es asumido por el comerciante mayorista, y el melón se transporta con el mismo origen, como lo son la papaya Maradol y la uva Isabela, entre otras. Para su transporte y comercialización se utilizan canastillas plásticas con una capacidad de 25 kilos, las cuales, de acuerdo con su manejo y uso, pueden tener una larga duración.

El cargue del producto lo asume el productor en su finca, mientras que el descargue del camión es asumido por el comerciante de la central mayorista y es realizado por los coteros que allí prestan sus servicios.

El melón es clasificado por el productor en su finca de acuerdo con su calidad, su peso y sus características físi-

cas, por lo que este costo no está asociado con el precio mayorista.

El comerciante es quien asume las pérdidas en el mercado, pero estas no son tan altas dado el tipo de empaque utilizado, el cual protege al fruto en el transporte, a lo que se suma el corto tiempo de este.

Barranquilla

Finalmente, a Barranquilla llega melón desde La Unión (Valle del Cauca) y también desde Repelón, Polonuevo y Caracolí (Atlántico), pero se considera como el de mejor calidad el melón Cantalup procedente de La Unión, pues se conserva durante más tiempo a temperatura ambiente y es de mayor tamaño.

En esta ciudad el productor no es el mismo comercializador, sino que los comerciantes mantienen contacto telefónico con productores vallunos y realizan sus pedidos directamente. Dado lo anterior, el costo asociado al transporte es el más alto en las ciudades analizadas, debido a la distancia con las zonas productoras y el mayor tiempo de recorrido.

El producto viene empacado en huacales de 8 kilos; pero la comercialización se realiza por kilos y no por caja, pues algunas cajas pueden llegar con un peso mayor, dependiendo del tamaño del melón.

Las pérdidas pueden darse por maltrato durante el transporte y por el almacenamiento durante largos períodos (cuando la rotación del producto es lenta y debido a las condiciones climáticas de Barranquilla, el melón se deteriora rápidamente) y son asumidas por los mayoristas. Este valor es del 7 %.

Tabla 1. Componentes del precio mayorista del melón Cantalup

Rubro	Bucaramanga	Pereira	Armenia	Medellín	Barranquilla
Precio en finca	70,8	75,8	75,0	60,8	73,7
Transporte	6,4	9,0	6,6	7,7	12,6
Empaque	2,6	2,5	2,4	1,9	1,3
Cargue/ descargue	1,0	0,7	1,8	7,7	1,6
Pérdidas	6,4	3,0	0,7	5,0	7,0
Otros	12,8	5,7	13,5	9,8	3,8

Fuente: DANE-SIPSA. Cálculos: SIPSA.

En general, se puede afirmar que el precio en finca es el costo más importante dentro del precio de venta mayorista y su peso está alrededor del 70 %, con excepción del Medellín, donde este es de 60,8 %. En cuanto al costo de transporte, los mayores valores son los representados por Barranquilla (12,6%) dada la mayor distancia que se tiene entre las zonas productoras y el mercado.

Las pérdidas que tienen los comerciantes también son un rubro importante y están ocasionadas por el transporte y el almacenamiento.

Indicador de abastecimiento de alimentos

Aumentó el ingreso de arveja verde

El acopio en los mercados mayoristas de Mercar, Barranquillita, Corabastos, Las Flores, Centroabastos, Cavasa, Santa Helena, Cenabastos, La Nueva Sexta, Central Mayorista de Antioquia, Coomerca, Surabastos, Mercasa y La Central de Abastos de Villavicencio, para las semanas del 26 de junio al 2 de julio y del 3 al 9 de julio, registró un aumento del 9,41 % en relación con el total de los alimentos.

Este aumento en el acopio se debió a una mayor entrada de alimentos en los mercados de Pereira, en Mercasa, en un 30,44 %; en Bucaramanga, Centroabastos, el alza fue del 18,45 %; en Neiva, Surabastos, alcanzó el 16,90 %; en Medellín, CMA y Coomerca, aumentó en un 15,31 %; en Bogotá, en Corabastos y Las Flores, se incrementó el abastecimiento en un 10,69 %; en Armenia, Mercar, fue del 9,50 %; en Cali, Cavasa y Santa Helena, los inventarios crecieron en un 3,31 %, y en Villavicencio, en la Central de Abastos, un 2,85 %. Por el contrario, en Cúcuta, en Cenabastos y La Nueva Sexta, se

registró un descenso en el abastecimiento del 11,24 %, y en Barranquilla, Barranquillita, bajó un 7,78 %.

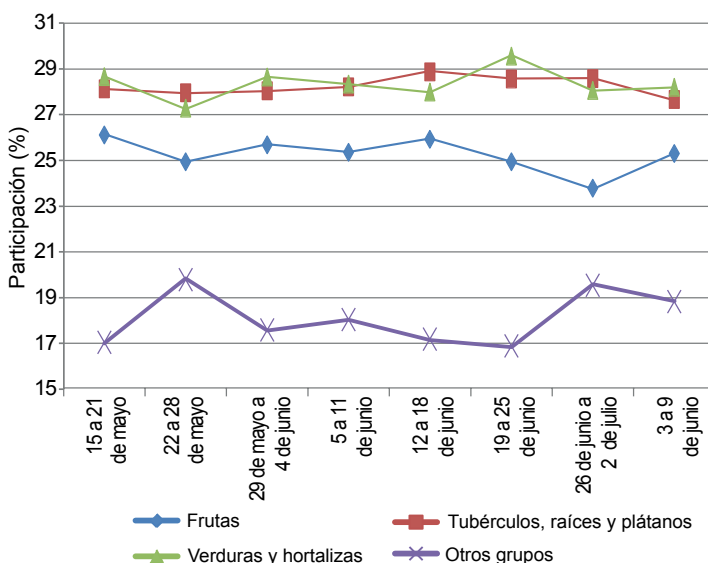
De este modo, en Mercasa, el grupo de los tubérculos, raíces y plátanos reportó un aumento del 92,81 % en el aprovisionamiento, como resultado de la mayor oferta de papa única; en Centroabastos se identificó una importante entrada de frutas frescas (22,29 %), ante la buena oferta de papaya Maradol y mora. En Surabastos, del mismo modo, el grupo de las frutas aumentó su abastecimiento en un 65,39 %, pues ingresó una mayor cantidad de banano y mora; por su parte, en la CMA y Coomerca, el grupo de los tubérculos, raíces y plátanos aumentó su oferta en un 21,49 %, donde el mayor acopio correspondió a alimentos como la papa capira y el plátano hartón verde. En el caso de Corabastos y las Flores, el grupo de las frutas fue la causa del incremento en un 22,18 %, debido a las cantidades ingresadas de maracuyá y tomate de árbol; en la central de Mercar, el grupo de las verduras y hortalizas reportó las mayores alzas en los inventarios, del orden del 21,35 %, por alimentos como el repollo y la arveja verde en vaina; en Cavasa y Santa Helena, en Cali, el mayor

abastecimiento fue generado por el grupo de los procesados, que aumentaron el aprovisionamiento en un 13,00 %, ante la buena oferta de granos secos y carne de cerdo. Y el mercado mayorista de Villavicencio registró un importante acopio de tubérculos, raíces y plátanos, que aumentaron en un 5,98 % frente a la semana anterior; este hecho se debió al significativo abastecimiento de plátanos guineo y hartón verde.

Por el contrario, en Cenabastos y La Nueva Sexta, el grupo de los tubérculos, raíces y plátanos registró un descenso del 24,80 %, pues se presentó un menor suministro de papa única y plátano hartón verde; y en Barranquilla, el grupo de los procesados disminuyó el abastecimiento en un 26,29 %, a raíz del menor ingreso de maíz blanco, salsas y aderezos.

Los grupos con mayor participación para la semana comprendida del 3 al 9 de julio, para el acumulado de los mercados, fueron las verduras y hortalizas con un 28,22 %, seguidas por los tubérculos, raíces y plátanos con el 27,68 %, las frutas frescas con un 25,30 % y los otros grupos, entre los que se encuentran las carnes, los procesados, los granos, los cereales, los lácteos, los huevos y los pescados, con 18,80 %.

Gráfico 1. Participación total de los grupos de alimentos que fueron registrados en los mercados Mercar, Barranquillita, Corabastos, Las Flores, Centroabastos, Cavasa, Santa Helena, Cenabastos, La Nueva Sexta, CMA, Coomerca, Surabastos, Mercasa y la Central de Abastos de Villavicencio. 2014 (15 de mayo al 9 de julio)



Fuente: SIPSA, Ministerio de Agricultura y Desarrollo Rural-DANE.

Lo que más sube, lo que más baja

Ciudades	Lo que más sube	Lo que más baja
Barranquilla	Zanahoria bogotana, lechuga Batavia, pimentón, habichuela, cebollas junca Aquitania y cabezona roja peruana, mora de Castilla, aguacate, guayaba y mandarina comunes, banano Urabá, plátano hartón verde, yuca criolla, azúcar refinada, alas de pollo con costillar.	Chócolo mazorca, pepino cohombro, brócoli, coliflor, espinaca, tomate Riogrande, maracuyá, uva red globe nacional, melón Cantalup, guayaba agria, tomate de árbol, papas criollas limpia y sucia.
Bogotá, D. C.	Brócoli, lechuga Batavia, tomates riñón, larga vida y chonto, chócolo mazorca, limón común, mora de Castilla, guayaba pera, naranja común, uvas red globe nacional y verde, papas R-12 negra, superior, parda pastusa, única y suprema, frijol nima calima, muslos de pollo sin rabadilla.	Habichuela, rábano rojo, coliflor, acelga, arveja verde en vaina, pimentón, pepino de rellenar, cebollas junca Aquitania y cabezona blanca, granadilla, ciruela roja, mandarina arrayana, lulo, melón Cantalup, uchuva, pera importada, arracacha amarilla, papa criolla limpia, yuca llanera, anillos de calamar.
Bucaramanga	Habichuela, zanahoria junca, zanahoria, repollo blanco, tomate riñón, ahuyama, lechuga Batavia, piña gold, guayaba pera, mandarina común, mora de Castilla, mangos Tommy y de azúcar, tangelo, guanábana, limón Tahití, huevos rojos, tilapia roja entera fresca, alas de pollo sin costillar.	Arveja verde en vaina, brócoli, chócolo mazorca, repollo morado, espinaca, pepino cohombro, granadilla, maracuyá, ciruela roja, tomate de árbol, pera importada, uva verde, lulo, papa criolla limpia, arracacha amarilla, queso costeño, blanquillo entero fresco, muslos de pollo sin rabadilla, frijol radical.
Cali	Habichuela, chócolo mazorca, zanahoria y remolacha bogotanas, mora de Castilla, papaya Maradol, mandarina arrayana, uva Isabela, naranjas Valencia y tangelo, yuca ICA, anillos de calamar, palmitos de mar, filete importado de merluza, langostinos 16-20, avena en hojuelas.	Arveja verde en vaina, tomate chonto, repollo morado, cebolla junca Aquitania, maracuyá, tomate de árbol, pera importada, granadilla, guayaba pera, mango Tommy, papa criolla limpia, camarón tigre precocido seco, huevo rojo AA, filetes congelados de tilapia y salmón, pargo rojo platero, queso Caquetá.
Cartagena	Habichuela, zanahoria bogotana, repollo blanco, curuba larga, mandarina y naranja comunes, plátano hartón verde, yuca criolla, ñames diamante y criollo, alas de pollo con costillar, pollo entero congelado sin vísceras.	Chócolo mazorca, remolacha, ají dulce, ahuyama, pera importada, coco, lulo, granadilla, papa criolla limpia, tilapia roja y mojarra lora enteras congeladas, pernil sin hueso de cerdo.
Cúcuta	Habichuela, pimentón, cebolla cabezona roja peruana, tomate Riogrande, mora de Castilla, naranja, guayaba y aguacate comunes, melón Cantalup, papaya Maradol, maracuyá, papas única y criolla limpia, arracacha amarilla, alas de pollo sin costillar, pierna pernil con rabadilla.	Zanahoria, arveja verde en vaina, coliflor, brócoli, ajo, pepino cohombro, granadilla, fresa, mango Tommy, kiwi, patilla, papa Betina, yuca criolla, arveja verde seca importada, maíz blanco trillado, rabadillas de pollo, carne de cerdo lomo con hueso y sin hueso y tocino papada.
Medellín	Tomate larga vida, brócoli, habichuela, coliflor, ají dulce, cebolla junca, espinaca, acelga, mango común, mora de Castilla, pera nacional, lulo, aguacate y limón comunes, yuca criolla, papa nevada, plátano dominico verde, alas de pollo sin costillar, frijol cargamanto rojo y blanco, huevo rojo B.	Arveja verde en vaina, rábano rojo, frijol verde cargamanto, tomate chonto, pepino de rellenar, pimentón, remolacha, repollo blanco, granadilla, limón mandarino, mandarina Oneco, guayaba pera, tomate de árbol, yuca ICA, arracacha blanca, plátano guineo, piernas de pollo, frijol, nima calima, trucha en corte mariposa.
Pereira	Habichuela, lechuga Batavia, repollo blanco, ajo, tomate chonto, tangelo, limón Tahití, curuba larga, aguacate papelillo, uva red globe nacional, plátano dominico hartón verde, cadera de res.	Arveja verde en vaina, cebolla junca, pimentón, apio, tomate riñón, granadilla, mandarina Oneco, limón mandarino, maracuyá, pera importada, papas criollas limpia y parda pastusa, frijol cargamanto rojo.

Verduras y hortalizas

Aumentaron los precios de la habichuela



Fuente: DANE.

A lo largo de esta semana se registró un ascenso en los precios mayoristas de la habichuela en veintiocho de los cuarenta mercados donde se comercializó, como consecuencia de la disminución de las labores de recolección en San José de Oriente (Cesar), Chinchiná, Palestina (Caldas), Cajamarca, Ibagué (Tolima), Los Santos, Girón y Lebrija (Santander). En Bucaramanga y Valledupar, por ejemplo, el aumento superó el 20,00 %.

También aumentaron las cotizaciones de la zanahoria, la lechuga Batavia, el tomate chonto, el brócoli, la remolacha y la cebolla junca. Para la zanahoria el incremento se registró en veintidós de los veintiocho mercados donde se negoció. La reducción en el volumen de cosecha en Tunja, Samacá (Boyacá) y la Sabana de Bogotá fue la razón para que se elevara el precio. En Bogotá D. C. y Tunja se negoció el kilo a \$1.392 y a \$1.467; un 16,48 %, en promedio, más.

En cuanto a la lechuga Batavia, la llegada de menor carga desde la Sabana de Bogotá, donde se redujeron las recolecciones por las intensas lluvias, ocasionó el alza en el precio. Esta situación se registró en veintiuno de los treinta y siete mercados donde se negoció durante la semana. En Armenia y Sogamoso, se transó el kilo a \$1.583 y a \$950, respectivamente; un aumento superior al 10,00 %.

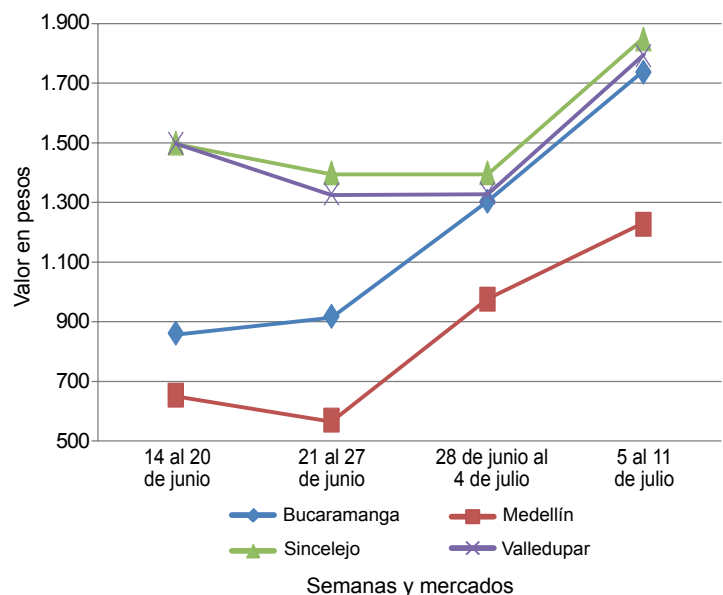
El precio del tomate chonto también se incrementó esta semana, esta vez en doce de los quince mercados donde se comercializó. Este comportamiento obedeció a una reducción

de la producción en Armenia (Quindío), Manizales, Chinchiná (Caldas), Sutamarchán, Santa Sofía, Sáchica, Villa de Leyva y Tinjacá (Boyacá) y Valle del Cauca. En Neiva el aumento fue del 15,03 %, y se transó el kilo a \$2.220.

En contraste, cayeron las cotizaciones de la arveja verde en vaina, el pepino cohombro, el pimentón, el repollo blanco, el frijol verde en vaina y el ajo. En el caso de la arveja verde, su cotización bajó en veintiocho de los treinta y tres mercados donde se negoció durante la semana. El aumento de la oferta de producto de primera calidad desde Fusagasugá y Chipaqué (Cundinamarca), a lo que se sumó el mayor ingreso desde Pasto, Ipiales (Nariño), Sonsón, San Vicente, Marinilla, El Santuario y El Carmen de Viboral (Antioquia), generó la reducción. En Medellín y Villavicencio, por ejemplo, el precio reportó una caída superior al 20,00 %, en promedio, comercializándose el kilo a \$1.672 y a \$2.100, respectivamente.

En cuanto al pepino, su precio bajó gracias a que llegó más cantidad desde Ocaña (Norte de Santander), Girón, Lebrija, Piedecuesta (Santander), Candelaria (Valle del Cauca) y El Peñol (Nariño). En Barranquilla se transó el kilo a \$1.523; un 14,58 % menos que la semana anterior. De la misma forma, descendió la cotización del pimentón por la salida de nuevas cosechas en El Dovio y Tuluá (Valle del Cauca), y en Risaralda. En Corabastos, la central mayorista de Bogotá D. C., se negoció el kilo a \$1.503; 8,74 %, menos.

Gráfico 2. Comportamiento de los precios mayoristas de la habichuela 2014 (14 de junio al 11 de julio)



Fuente: SIPSA-DANE.


**Cuadro 1. Mercados mayoristas. Precios de venta de verduras y hortalizas
 2014 (5 al 11 de julio)**

Productos y mercados	Pesos por kilogramo				Tendencia	Productos y mercados	Pesos por kilogramo				Tendencia			
	Mínimo	Máximo	Medio				Mínimo	Máximo	Medio					
Acelga						Ajo (continuación)								
Armenia, Mercar	1.400	1.500	1.467	-	Pereira, La 41	3.111	3.556	3.278	=	Barranquilla, Barranquillita	2.500	2.600	2.550	=
Barranquilla, Barranquillita	2.400	2.500	2.450	-	Pereira, Mercasa	3.333	3.778	3.583	+	Barranquilla, Granabastos	2.200	2.700	2.492	-
Bogotá, D. C., Corabastos	300	400	313	--	San Gil (Santander)	2.300	2.700	2.547	-	Bogotá, D. C., Corabastos	2.600	3.000	2.827	+
Bucaramanga, Centroabastos	1.200	2.000	1.663	+	Sogamoso (Boyacá)	2.400	2.600	2.500	=	Bucaramanga, Centroabastos	2.600	2.700	2.642	+
Cali, Cavasa	1.000	1.000	1.000	=	Tunja (Boyacá)	4.000	4.400	4.120	-	Buenaventura (Valle del Cauca)	2.700	3.000	2.867	=
Cali, Santa Helena	1.400	1.500	1.425	-	Valledupar, Mercabastos	2.600	2.600	2.600	=	Cali, Cavasa	2.300	2.400	2.388	-
Cartagena, Bazaruto	2.500	2.500	2.500	=	Villavicencio, CAV	5.000	6.000	5.475	-	Cali, Santa Helena	2.300	2.400	2.367	-
Chiquinquirá (Boyacá)	1.333	1.667	1.500	++										
Duitama (Boyacá)	700	700	700	+	Ajo importado					Armenia, Mercar	2.400	2.700	2.542	-
Ibagué, Plaza La 21	640	800	690	-	Barranquilla, Barranquillita	2.500	2.600	2.550	=	Barranquilla, Granabastos	2.200	2.700	2.492	-
Ipiales (Nariño)	700	1.000	783	--	Bogotá, D. C., Corabastos	2.600	3.000	2.827	+	Bucaramanga, Centroabastos	2.600	2.700	2.642	+
Medellín, Central					Buenaventura (Valle del Cauca)	2.700	3.000	2.867	=	Cali, Cavasa	2.300	2.400	2.388	-
Mayorista de Antioquia	800	1.500	1.005	+	Cali, Cavasa	2.300	2.400	2.367	-	Cali, Santa Helena	2.300	2.400	2.367	-
Neiva, Surabastos	1.500	1.500	1.500	=	Cartagena, Bazaruto	2.400	2.500	2.450	=	Cúcuta, Cenabastos	2.800	3.000	2.896	+
Pamplona (Norte de Santander)	1.500	1.500	1.500	=	Cúcuta, Plaza La 21	3.000	3.500	3.261	+	Ibagué, Plaza La 21	3.000	3.500	3.261	+
Pasto (Nariño)	1.500	1.500	1.500	=	Ipiales (Nariño)	2.500	2.700	2.589	+	Manizales (Caldas)	3.000	3.500	3.213	-
San Gil (Santander)	1.000	1.000	1.000	=	Manizales (Caldas)	3.000	3.500	3.213	-	Medellín, Central				
Sogamoso (Boyacá)	900	1.000	975	-	Mayorista de Antioquia	2.600	3.000	2.848	-	Mayorista de Antioquia	2.600	3.000	2.848	-
Tunja (Boyacá)	900	1.000	980	+	Montería (Córdoba)	2.500	2.500	2.500	-	Montería (Córdoba)	2.500	2.500	2.500	-
Ubaté (Cundinamarca)	600	600	600	---	Neiva, Surabastos	3.000	3.200	3.017	-	Neiva, Surabastos	3.000	3.200	3.017	-
Villavicencio, CAV	800	1.200	900	-	Palmira (Valle del Cauca)	2.400	2.500	2.417	-	Palmira (Valle del Cauca)	2.400	2.500	2.417	-
					Pamplona (Norte de Santander)	4.000	4.000	4.000	=	Pamplona (Norte de Santander)	4.000	4.000	4.000	=
Ahuyama					Pasto (Nariño)	2.800	3.000	2.892	+	Pasto (Nariño)	2.800	3.000	2.892	+
Armenia, Mercar	500	600	567	=	Pereira, La 41	2.800	3.000	2.900	-	Pereira, La 41	2.800	3.000	2.900	-
Barranquilla, Barranquillita	514	643	607	++	Pereira, Mercasa	2.500	3.200	2.783	+	Pereira, Mercasa	2.500	3.200	2.783	+
Barranquilla, Granabastos	571	643	617	-	Popayán (Cauca)	2.600	2.700	2.650	+	Popayán (Cauca)	2.600	2.700	2.650	+
Bogotá, D. C., Corabastos	850	900	865	-	Sincelejo (Sucre)	2.400	2.400	2.400	=	Sincelejo (Sucre)	2.400	2.400	2.400	=
Bucaramanga, Centroabastos	600	700	663	++	Tuluá (Valle del Cauca)	2.600	2.800	2.750	-	Tuluá (Valle del Cauca)	2.600	2.800	2.750	-
Buenaventura (Valle del Cauca)	700	800	733	=										
Cali, Cavasa	650	700	678	-	Apio					Armenia, Mercar	1.400	1.500	1.467	-
Cali, Santa Helena	600	600	600	=	Barranquilla, Barranquillita	700	1.000	817	-	Barranquilla, Barranquillita	700	1.000	817	-
Cartagena, Bazaruto	700	800	747	-	Barranquilla, Granabastos	800	1.000	883	++	Barranquilla, Granabastos	800	1.000	883	++
Cartago (Valle del Cauca)	500	700	556	+	Bogotá, D. C., Corabastos	300	500	372	-	Bogotá, D. C., Corabastos	300	500	372	-
Cúcuta, Cenabastos	800	800	800	=	Bucaramanga, Centroabastos	833	1.167	988	+	Bucaramanga, Centroabastos	833	1.167	988	+
Duitama (Boyacá)	480	480	480	=	Cali, Cavasa	529	588	559	=	Cali, Cavasa	529	588	559	=
Ibagué, Plaza La 21	700	700	700	=	Cali, Santa Helena	529	588	574	-	Cali, Santa Helena	529	588	574	-
Manizales (Caldas)	800	800	800	=	Cartagena, Bazaruto	1.000	1.000	1.000	=	Cartagena, Bazaruto	1.000	1.000	1.000	=
Medellín, Central					Cartago (Valle del Cauca)	720	1.120	871	-	Cartago (Valle del Cauca)	720	1.120	871	-
Mayorista de Antioquia	600	650	621	-	Chiquinquirá (Boyacá)	1.000	1.200	1.100	-	Chiquinquirá (Boyacá)	1.000	1.200	1.100	-
Montería (Córdoba)	500	500	500	=	Cúcuta, Cenabastos	833	1.250	1.069	+	Cúcuta, Cenabastos	833	1.250	1.069	+
Neiva, Surabastos	560	560	560	=	Ibagué, Plaza La 21	640	800	720	-	Ibagué, Plaza La 21	640	800	720	-
Palmira (Valle del Cauca)	700	700	700	=	Ipiales (Nariño)	1.000	1.000	1.000	=	Ipiales (Nariño)	1.000	1.000	1.000	=
Pamplona (Norte de Santander)	800	1.000	828	+	Manizales (Caldas)	960	1.120	1.010	-	Manizales (Caldas)	960	1.120	1.010	-
Pereira, La 41	700	700	700	=	Marinilla (Antioquia)	280	330	305	+	Marinilla (Antioquia)	280	330	305	+
Pereira, Mercasa	600	800	700	=	Medellín, Central					Medellín, Central				
Popayán (Cauca)	460	480	465	+	Mayorista de Antioquia	500	700	576	+	Mayorista de Antioquia	500	700	576	+
Rionegro (Antioquia)	650	800	708	-	Medellín, Coomerca	500	600	553	+	Medellín, Coomerca	500	600	553	+
San Gil (Santander)	800	800	800	=	Montería (Córdoba)	1.000	1.000	1.000	++	Montería (Córdoba)	1.000	1.000	1.000	++
Sincelejo (Sucre)	460	500	485	-	Neiva, Surabastos	1.200	1.200	1.200	=	Neiva, Surabastos	1.200	1.200	1.200	=
Socorro (Santander)	800	800	800	=	Palmira (Valle del Cauca)	917	1.000	938	-	Palmira (Valle del Cauca)	917	1.000	938	-
Sogamoso (Boyacá)	431	462	446	-	Pamplona (Norte de Santander)	1.000	1.250	1.177	+	Pamplona (Norte de Santander)	1.000	1.250	1.177	+
Tuluá (Valle del Cauca)	700	700	700	+	Pasto (Nariño)	2.000	2.500	2.250	++	Pasto (Nariño)	2.000	2.500	2.250	++
Tunja (Boyacá)	431	492	465	+	Pereira, La 41	1.000	1.000	1.000	+	Pereira, La 41	1.000	1.000	1.000	+
Valledupar, Mercabastos	600	700	617	--	Pereira, Mercasa	667	1.167	958	-	Pereira, Mercasa	667	1.167	958	-
Valledupar, Mercado Nuevo	600	600	600	=	Rionegro (Antioquia)	500	1.000	758	+	Rionegro (Antioquia)	500	1.000	758	+
Villavicencio, CAV	1.000	1.000	1.000	=	Sincelejo (Sucre)	600	800	692	-	Sincelejo (Sucre)	600	800	692	-
					Tuluá (Valle del Cauca)	833	917	875	-	Tuluá (Valle del Cauca)	833	917	875	-
Ají dulce					Tunja (Boyacá)	1.000	1.000	1.000	=	Tunja (Boyacá)	1.000	1.000	1.000	=
Cartagena, Bazaruto	1.000	2.333	1.576	-	Valledupar, Mercabastos	667	1.000	811	--	Valledupar, Mercabastos	667	1.000	811	--
Medellín, Central					Valledupar, Mercado Nuevo	2.500	2.500	2.500	+	Valledupar, Mercado Nuevo	2.500	2.500	2.500	+
Mayorista de Antioquia	2.000	3.000	2.405	++										
Montería (Córdoba)	1.250	1.750	1.403	+++	Ají topito dulce					Barranquilla, Barranquillita	2.000	2.750	2.438	++
Sincelejo (Sucre)	1.000	1.250	1.063	+++	Barranquilla, Barranquillita	2.000	2.750	2.438	++	Barranquilla, Barranquillita	2.000	2.750	2.438	++
Valledupar, Mercabastos	2.500	2.500	2.500	+										
Valledupar, Mercado Nuevo	2.500	2.500	2.500	+	Ajo					Bogotá, D. C., Corabastos	4.000	5.000	4.368	-
					Bogotá, D. C., Corabastos	4.000	5.000	4.368	-	Bogotá, D. C., Corabastos	4.000	5.000	4.368	-
Ají topito dulce					Cartago (Valle del Cauca)	3.000	4.000	3.389	-	Cartago (Valle del Cauca)	3.000	4.000	3.389	-
Barranquilla, Barranquillita	2.000	2.750	2.438	++	Chiquinquirá (Boyacá)	4.400	4.800	4.600	-	Chiquinquirá (Boyacá)	4.400	4.800	4.600	-
					Cúcuta, Cenabastos	1.667	2.167	2.012	-	Cúcuta, Cenabastos	1.667	2.167	2.012	-
Ajo					Duitama (Boyacá)	2.400	2.400	2.400	--	Duitama (Boyacá)	2.400	2.400	2.400	--
Bogotá, D. C., Corabastos	4.000	5.000	4.368	-	Ibagué, Plaza La 21	2.778	3.333	2.981	-	Ibagué, Plaza La 21	2.778	3.333	2.981	-
Cartago (Valle del Cauca)	3.000	4.000	3.389	-	Ipiales (Nariño)	3.250	3.500	3.458	+	Ipiales (Nariño)	3.250	3.500	3.458	+
Chiquinquirá (Boyacá)	4.400	4.800	4.600	-	Manizales (Caldas)	3.500	3.750	3.688	-	Manizales (Caldas)	3.500	3.750	3.688	-
Cúcuta, Cenabastos	1.667	2.167	2.012	-	Medellín, Central					Medellín, Central				
Duitama (Boyacá)	2.400	2.400	2.400	--	Mayorista de Antioquia	2.500	3.500	2.937	+	Mayorista de Antioquia	2.500	3.500	2.937	+
Ibagué, Plaza La 21	2.778	3.333	2.981	-	Pamplona (Norte de Santander)	1.667	2.333	1.889	--	Pamplona (Norte de Santander)	1.667	2.333	1.889	--
Ipiales (Nariño)	3.250	3.500	3.458	+	Pasto (Nariño)	3.500	4.000	3.750	+++	Pasto (Nariño)	3.500	4.000	3.750	+++
Manizales (Caldas)	3.500	3.750	3.688	-										
Medellín, Central					Arveja verde en vaina					Armenia, Mercar	1.600	1.920	1.778	---
Mayorista de Antioquia	2.500	3.500	2.937	+	Barranquilla, Barranquillita	4.500	5.000	4.750	+	Barranquilla, Barranquillita	4.500	5.000	4.750	+
Pamplona (Norte de Santander)	1.667	2.333	1.889	--	Barranquilla, Granabastos	5.000	6.000	5.500	+	Barranquilla, Granabastos	5.000	6.000	5.500	+
Pasto (Nariño)	3.500	4.000	3.750	+++	Bogotá, D. C., Corabastos	2.400	3.000	2.733	--	Bogotá, D. C., Corabastos	2.400	3.000	2.733	--
					Bucaramanga, Centroabastos	1.800	2.400	2.153	---	Bucaramanga, Centroabastos	1.800	2.400	2.153	---
Arveja verde en vaina					Carmen de Viboral (Antioquia)	1.500	1.600	1.550	--	Carmen de Viboral (Antioquia)				

Cuadro 1. Mercados mayoristas. Precios de venta de verduras y hortalizas (continuación)
2014 (5 al 11 de julio)

Productos y mercados	Pesos por kilogramo				Tenden- cia	Productos y mercados	Pesos por kilogramo				Tenden- cia
	Mínimo	Máximo	Medio	Precios			Mínimo	Máximo	Medio	Precios	
Arveja verde en vaina (continuación)						Calabaza					
La Ceja (Antioquia)	1.700	2.100	1.911	--		Bogotá, D. C., Corabastos	600	680	663	+	
Manizales (Caldas)	3.000	3.500	3.229	+		Montería (Córdoba)	600	600	600	--	
Marinilla (Antioquia)	1.400	2.400	1.928	-		Cebolla cabezona blanca					
Medellín, Central						Armenia, Mercar	1.700	1.800	1.757	-	
Mayorista de Antioquia	1.200	2.500	1.672	---		Barranquilla, Barranquillita	2.000	2.100	2.025	+	
Medellín, Coomerca	1.400	2.800	1.951	=		Barranquilla, Granabastos	2.000	2.100	2.038	+	
Montería (Córdoba)	4.000	4.000	4.000	=		Bogotá, D. C., Corabastos	1.700	2.200	1.830	-	
Neiva, Surabastos	1.760	2.000	1.887	---		Bucaramanga, Centroabastos	1.700	1.800	1.750	-	
Palмира (Valle del Cauca)	1.400	2.000	1.700	---		Cartagena, Bazurto	2.000	2.100	2.036	+	
Pamplona (Norte de Santander)	2.000	2.917	2.281	++		Cartago (Valle del Cauca)	1.700	1.900	1.782	-	
Pereira, La 41	1.760	2.240	1.920	---		Chiquinquirá (Boyacá)	1.500	2.200	1.840	-	
Pereira, Mercasa	2.000	2.400	2.053	---		Cúcuta, Cenabastos	1.700	1.800	1.725	+	
Rionegro (Antioquia)	1.500	2.500	2.042	-		Duitama (Boyacá)	1.700	1.700	1.700	-	
San Gil (Santander)	2.375	2.875	2.711	-		Ibagué, Plaza La 21	1.500	2.000	1.701	+	
San Vicente (Antioquia)	1.600	1.700	1.650	--		La Ceja (Antioquia)	2.200	2.500	2.264	+	
Socorro (Santander)	2.375	3.360	2.894	-		Manizales (Caldas)	1.900	2.000	1.938	+	
Sogamoso (Boyacá)	2.600	2.800	2.700	-		Medellín, Central					
Sonsón (Antioquia)	1.333	1.500	1.398	++		Mayorista de Antioquia	1.875	3.000	2.426	+	
Tunja (Boyacá)	1.800	2.800	2.347	--		Medellín, Coomerca	2.000	2.200	2.060	-	
Ubaté (Cundinamarca)	1.500	1.600	1.550	--		Montería (Córdoba)	2.000	2.000	2.000	+	
Villavicencio, CAV	1.800	2.400	2.100	---		Neiva, Surabastos	1.740	1.960	1.832	+	
Arveja verde en vaina pastusa						Pamplona (Norte de Santander)	1.700	2.200	1.858	+	
Buenaventura (Valle del Cauca)	1.600	1.600	1.600	---		Pereira, La 41	1.760	1.900	1.815	+	
Cali, Cavasa	1.200	1.400	1.369	---		Pereira, Mercasa	1.680	1.800	1.753	-	
Cali, Santa Helena	1.600	2.200	1.875	--		Rionegro (Antioquia)	1.917	2.042	1.977	+	
Medellín, Central						San Gil (Santander)	1.160	1.400	1.281	=	
Mayorista de Antioquia	1.200	2.200	1.547	n.d.		Sincedejo (Sucre)	2.000	2.000	2.000	=	
Pasto (Nariño)	1.300	1.600	1.508	--		Socorro (Santander)	1.200	1.200	1.200	+	
Popayán (Cauca)	1.600	2.300	1.950	--		Sogamoso (Boyacá)	1.700	1.800	1.750	+	
Tuluá (Valle del Cauca)	1.600	1.760	1.650	---		Tunja (Boyacá)	1.500	1.600	1.561	-	
Berenjena						Ubaté (Cundinamarca)	2.400	2.400	2.400	=	
Armenia, Mercar	1.500	1.600	1.533	-		Valledupar, Mercabastos	2.000	2.200	2.033	+	
Barranquilla, Barranquillita	375	375	375	+		Villavicencio, CAV	1.800	2.000	1.867	-	
Bogotá, D. C., Corabastos	1.400	1.600	1.527	+		Cebolla cabezona blanca bogotana					
Cali, Cavasa	1.300	1.300	1.300	=		Buenaventura (Valle del Cauca)	1.875	1.917	1.889	-	
Cartagena, Bazurto	1.000	1.300	1.150	+		Cali, Cavasa	1.771	1.833	1.783	-	
Cúcuta, Cenabastos	667	889	846	-		Cali, Santa Helena	1.875	1.979	1.910	+	
Manizales (Caldas)	2.000	2.000	2.000	=		Palмира (Valle del Cauca)	1.875	1.979	1.941	+	
Medellín, Central						Tuluá (Valle del Cauca)	1.771	1.875	1.818	-	
Mayorista de Antioquia	1.500	1.600	1.548	+		Cebolla cabezona blanca importada					
Montería (Córdoba)	750	750	750	=		Rionegro (Antioquia)	1.875	2.083	1.978	+	
Pamplona (Norte de Santander)	444	667	556	+++		Cebolla cabezona blanca pastusa					
Sincedejo (Sucre)	750	1.000	875	+		Buenaventura (Valle del Cauca)	1.792	1.813	1.799	-	
Brócoli						Cali, Cavasa	1.708	1.708	1.708	n.d.	
Armenia, Mercar	2.000	2.000	2.000	+++		Pasto (Nariño)	1.458	1.563	1.505	-	
Barranquilla, Barranquillita	4.000	4.500	4.250	=		Popayán (Cauca)	1.250	1.354	1.309	+++	
Barranquilla, Granabastos	3.500	4.000	3.700	--		Cebolla cabezona blanca peruana					
Bogotá, D. C., Corabastos	2.000	3.500	2.793	+++		Ipiales (Nariño)	1.702	1.915	1.809	-	
Bucaramanga, Centroabastos	2.000	2.500	2.109	--		Pasto (Nariño)	1.771	1.875	1.818	-	
Cali, Cavasa	1.800	2.000	1.975	+		Popayán (Cauca)	1.500	1.542	1.521	+	
Cali, Santa Helena	1.500	1.700	1.550	+		Cebolla cabezona roja					
Cartagena, Bazurto	5.000	5.000	5.000	=		San Gil (Santander)	2.300	2.400	2.340	+	
Chiquinquirá (Boyacá)	1.200	1.200	1.200	=		Cebolla cabezona roja importada					
Cúcuta, Cenabastos	2.000	2.500	2.217	-		Barranquilla, Barranquillita	2.222	2.444	2.296	+	
Duitama (Boyacá)	900	1.000	950	-		Bogotá, D. C., Corabastos	2.083	2.250	2.150	+	
Ibagué, Plaza La 21	1.500	1.500	1.500	+++		Bucaramanga, Centroabastos	1.979	2.188	2.094	+	
Ipiales (Nariño)	417	667	556	--		Buenaventura (Valle del Cauca)	2.292	2.500	2.396	=	
Manizales (Caldas)	2.400	2.667	2.533	+		Medellín, Central					
Marinilla (Antioquia)	1.000	1.300	1.125	+++		Mayorista de Antioquia	2.083	2.083	2.083	+	
Medellín, Central						Montería (Córdoba)	1.900	2.000	1.978	-	
Mayorista de Antioquia	1.000	1.500	1.441	+++		Cebolla cabezona roja ocañera					
Montería (Córdoba)	4.000	5.000	4.333	=		Bucaramanga, Centroabastos	2.708	2.917	2.847	+	
Neiva, Surabastos	3.300	4.000	3.583	++		Cartagena, Bazurto	2.111	2.286	2.198	=	
Palмира (Valle del Cauca)	833	917	847	+		Cúcuta, Cenabastos	3.125	3.125	3.125	=	
Pamplona (Norte de Santander)	2.000	2.000	2.000	++		Neiva, Surabastos	2.000	2.100	2.063	+	
Pasto (Nariño)	800	1.000	950	=		Sincedejo (Sucre)	1.889	2.143	2.054	+	
Sogamoso (Boyacá)	900	1.000	950	++		Valledupar, Mercabastos	1.800	2.000	1.944	-	
Tunja (Boyacá)	1.200	1.400	1.290	++		Valledupar, Mercado Nuevo	2.000	2.000	2.000	-	
Ubaté (Cundinamarca)	1.200	1.200	1.200	--							
Villavicencio, CAV	2.400	3.067	2.639	+							
Calabacín											
Bogotá, D. C., Corabastos	200	260	237	+							
Cali, Cavasa	2.000	2.000	2.000	=							
Medellín, Central											
Mayorista de Antioquia	800	1.000	881	--							
San Gil (Santander)	480	800	680	++							
Tunja (Boyacá)	325	350	338	++							
Ubaté (Cundinamarca)	1.000	1.000	1.000	=							



**Cuadro 1. Mercados mayoristas. Precios de venta de verduras y hortalizas (continuación)
2014 (5 al 11 de julio)**

Productos y mercados	Pesos por kilogramo				Tenden- cia	Productos y mercados	Pesos por kilogramo				Tenden- cia
	Mínimo	Máximo	Medio				Mínimo	Máximo	Medio		
Cebolla cabezona roja peruana						Chócolo mazorca (continuación)					
Barranquilla, Granabastos	2.333	2.556	2.456		++	Barranquilla, Barranquillita	405	432	419		---
Cali, Cavasa	2.188	2.500	2.344		-	Bogotá, D. C., Corabastos	460	500	490		+
Cartagena, Bazurto	2.174	2.286	2.219		+	Bucaramanga, Centroabastos	700	900	854		-
Cúcuta, Cenabastos	1.875	2.500	2.305		+++	Buenaventura (Valle del Cauca)	714	714	714		++
Ipiales (Nariño)	1.915	2.021	1.927		-	Cali, Cavasa	643	643	643		++
Pasto (Nariño)	1.875	1.979	1.962		+	Cali, Santa Helena	500	571	512		+++
Sincelejo (Sucre)	2.065	2.174	2.156		-	Cartagena, Bazurto	425	500	448		--
Valledupar, Mercabastos	2.100	2.300	2.217		+	Cartago (Valle del Cauca)	625	625	625		=
Valledupar, Mercado Nuevo	2.200	2.200	2.200		+	Chiquinquirá (Boyacá)	300	400	365		-
Cebolla junca						Cúcuta, Cenabastos	545	636	598		+
Armenia, Mercar	1.360	1.440	1.431		-	Duitama (Boyacá)	364	400	382		=
Barranquilla, Granabastos	1.733	1.867	1.800		+	El Santuario (Antioquia)	600	750	684		n.d.
Bucaramanga, Centroabastos	875	1.406	1.150		+++	Ibagué, Plaza La 21	400	560	470		+++
Cartagena, Bazurto	1.176	1.529	1.335		++	Ipiales (Nariño)	429	486	448		--
Cartago (Valle del Cauca)	960	1.200	1.058		---	Manizales (Caldas)	462	480	468		-
Chiquinquirá (Boyacá)	1.000	1.000	1.000		=	Marinilla (Antioquia)	375	458	426		-
Ipiales (Nariño)	1.500	1.750	1.646		+++	Medellín, Central					
La Ceja (Antioquia)	1.200	1.200	1.200		=	Mayorista de Antioquia	412	471	462		-
Manizales (Caldas)	1.280	1.440	1.350		-	Medellín, Coomerca	467	533	492		-
Medellín, Central						Montería (Córdoba)	400	600	500		---
Mayorista de Antioquia	960	1.500	1.180		+	Neiva, Surabastos	640	720	655		+
Medellín, Coomerca	800	1.800	1.385		+	Pamplona (Norte de Santander)	364	455	396		-
Montería (Córdoba)	1.667	2.083	1.944		-	Pasto (Nariño)	357	429	388		++
Pereira, La 41	933	1.067	1.000		--	Peñol (Antioquia)	417	458	429		-
Pereira, La Bella	733	867	833		--	Popayán (Cauca)	614	643	632		-
Pereira, Mercasa	800	933	867		--	Rionegro (Antioquia)	314	500	398		+
Rionegro (Antioquia)	1.333	1.667	1.476		++	San Gil (Santander)	625	875	750		+
Sincelejo (Sucre)	1.000	1.600	1.267		++	San Vicente (Antioquia)	458	483	469		+
Sonsón (Antioquia)	880	960	940		+++	Sincelejo (Sucre)	400	440	403		--
Ubaté (Cundinamarca)	1.000	1.000	1.000		---	Socorro (Santander)	625	750	703		-
Valledupar, Mercabastos	1.167	1.500	1.278		+++	Sogamoso (Boyacá)	500	500	500		+
Villavicencio, CAV	1.304	1.522	1.513		--	Sonsón (Antioquia)	250	270	260		--
Cebolla junca Aquitania						Tuluá (Valle del Cauca)	571	643	607		=
Barranquilla, Barranquillita	1.867	2.000	1.933		++	Tunja (Boyacá)	500	600	551		++
Bogotá, D. C., Corabastos	1.000	1.333	1.151		---	Ubaté (Cundinamarca)	360	400	380		-
Bucaramanga, Centroabastos	938	1.250	1.161		+++	Valledupar, Mercabastos	933	933	933		+
Buenaventura (Valle del Cauca)	1.600	1.600	1.600		=	Villavicencio, CAV	700	800	737		+
Cali, Cavasa	800	889	854		--	Cidra					
Cali, Santa Helena	978	1.022	1.000		-	Ibagué, Plaza La 21	480	480	480		n.d.
Duitama (Boyacá)	600	633	617		-	La Ceja (Antioquia)	400	400	400		--
Ibagué, Plaza La 21	1.200	1.680	1.400		-	Marinilla (Antioquia)	400	600	492		+++
Neiva, Surabastos	747	1.200	911		++	Medellín, Central					
San Gil (Santander)	1.840	2.400	2.102		+	Mayorista de Antioquia	600	900	749		--
Sogamoso (Boyacá)	567	600	583		-	Peñol (Antioquia)	400	500	441		++
Tuluá (Valle del Cauca)	1.422	1.422	1.422		=	San Vicente (Antioquia)	450	500	477		+
Tunja (Boyacá)	600	733	662		-	Villavicencio, CAV	800	960	853		+
Cebolla junca Berlín						Cilantro					
Barranquilla, Barranquillita	1.267	1.333	1.300		++	Armenia, Mercar	1.400	1.600	1.567		-
Cúcuta, Cenabastos	781	1.406	1.098		++	Barranquilla, Barranquillita	2.500	4.000	3.333		-
Pamplona (Norte de Santander)	625	1.094	859		++	Bogotá, D. C., Corabastos	2.000	3.000	2.331		--
Valledupar, Mercabastos	1.333	1.500	1.361		++	Bucaramanga, Centroabastos	6.000	8.000	6.625		++
Cebolla junca pastusa						Buenaventura (Valle del Cauca)	1.750	2.000	1.917		=
Cali, Cavasa	978	978	978		=	Cali, Cavasa	1.000	1.000	1.000		=
Cali, Santa Helena	889	978	956		-	Cali, Santa Helena	1.000	1.150	1.088		=
Palmira (Valle del Cauca)	708	792	750		-	Cartagena, Bazurto	3.000	3.500	3.228		-
Pasto (Nariño)	667	800	744		-	Cartago (Valle del Cauca)	1.000	1.500	1.194		-
Popayán (Cauca)	756	800	778		--	Chiquinquirá (Boyacá)	2.500	3.750	3.250		++
Cebolla junca Tenerife						Cúcuta, Cenabastos	3.000	4.000	3.375		--
Cali, Cavasa	800	950	878		--	Duitama (Boyacá)	2.333	2.667	2.500		+++
Cali, Santa Helena	1.000	1.100	1.033		-	Ibagué, Plaza La 21	1.200	1.600	1.533		-
Palmira (Valle del Cauca)	800	889	844		+	Ipiales (Nariño)	1.400	2.000	1.733		+++
Cebolla puerro						La Ceja (Antioquia)	2.000	3.000	2.611		=
Cali, Cavasa	2.000	2.000	2.000		=	Manizales (Caldas)	2.400	2.800	2.533		---
Cali, Santa Helena	2.500	2.800	2.625		-	Marinilla (Antioquia)	800	1.500	1.046		---
Cúcuta, Cenabastos	2.000	2.000	2.000		=	Medellín, Central					
Medellín, Central						Mayorista de Antioquia	1.000	2.500	1.288		---
Mayorista de Antioquia	800	1.000	867		-	Medellín, Coomerca	800	2.500	1.440		---
Pamplona (Norte de Santander)	1.750	1.750	1.750		=	Montería (Córdoba)	2.000	3.000	2.667		---
Cebollín chino						Neiva, Surabastos	4.000	8.667	5.778		+++
Barranquilla, Barranquillita	1.000	2.500	1.917		--	Palmira (Valle del Cauca)	1.000	1.000	1.000		--
Cartagena, Bazurto	4.000	4.000	4.000		=	Pamplona (Norte de Santander)	2.700	3.000	2.958		+++
Chócolo mazorca						Pasto (Nariño)	3.500	4.000	3.750		=
Armenia, Mercar	500	543	507		-	Pereira, La 41	500	500	500		---
Armenia, Retiro	457	500	471		+	Pereira, Mercasa	500	1.000	594		---
						Popayán (Cauca)	1.500	1.750	1.583		=
						Rionegro (Antioquia)	1.500	2.500	1.946		---
						San Gil (Santander)	2.000	2.000	2.000		=
						Sincelejo (Sucre)	5.000	6.000	5.417		+++
						Socorro (Santander)	2.000	2.000	2.000		=
						Sogamoso (Boyacá)	4.000	4.667	4.333		+++

Cuadro 1. Mercados mayoristas. Precios de venta de verduras y hortalizas (continuación)
2014 (5 al 11 de julio)

Productos y mercados	Pesos por kilogramo				Tendencia	Productos y mercados	Pesos por kilogramo				Tendencia
	Mínimo	Máximo	Medio				Mínimo	Máximo	Medio		
Cilantro (continuación)						Frijol verde cargamanto (continuación)					
Tuluá (Valle del Cauca)	1.350	1.400	1.358	+		Marinilla (Antioquia)	850	1.000	948	--	
Tunja (Boyacá)	2.500	3.250	2.942	-		Medellín, Central					
Ubaté (Cundinamarca)	3.000	3.000	3.000	---		Mayorista de Antioquia	800	1.100	943	--	
Valledupar, Mercabastos	2.000	3.000	2.500	--		Medellín, Coomerca	1.200	1.400	1.255	-	
Valledupar, Mercado Nuevo	2.000	3.000	2.500	--		Pasto (Nariño)	1.200	1.300	1.233	-	
Villavicencio, CAV	3.000	4.000	3.583	++		Peñol (Antioquia)	1.000	1.200	1.085	--	
Coles						Popayán (Cauca)	1.400	1.600	1.500	-	
Barranquilla, Barranquillita	1.500	2.000	1.875	=		Rionegro (Antioquia)	1.000	1.300	1.125	--	
Bogotá, D. C., Corabastos	1.600	2.200	1.978	--		San Vicente (Antioquia)	900	1.000	948	-	
Medellín, Central						Sogamoso (Boyacá)	1.800	1.900	1.850	=	
Mayorista de Antioquia	500	600	567	-		Sonsón (Antioquia)	850	900	888	--	
Medellín, Coomerca	500	600	545	-		Tuluá (Valle del Cauca)	1.360	1.440	1.400	--	
Coliflor						Tunja (Boyacá)	1.600	2.000	1.680	-	
Armenia, Mercar	2.889	2.889	2.889	n.d.		Villavicencio, CAV	1.300	2.000	1.713	---	
Barranquilla, Barranquillita	4.000	4.500	4.250	=		Frijol verde en vaina					
Barranquilla, Granabastos	3.500	4.000	3.700	-		Armenia, Mercar	1.200	1.440	1.340	--	
Bogotá, D. C., Corabastos	1.200	1.400	1.300	---		Barranquilla, Barranquillita	4.500	5.000	4.750	=	
Bucaramanga, Centroabastos	2.000	2.500	2.232	-		Barranquilla, Granabastos	3.500	4.000	3.667	-	
Cali, Cavasa	1.800	2.000	1.975	-		Bucaramanga, Centroabastos	1.200	1.600	1.341	-	
Cali, Santa Helena	1.500	1.700	1.550	+		Buenaventura (Valle del Cauca)	1.440	1.600	1.520	-	
Cartagena, Bazurto	5.000	5.000	5.000	+		Cartago (Valle del Cauca)	1.300	1.500	1.378	+	
Cartago (Valle del Cauca)	1.600	1.760	1.698	-		Chiquinquirá (Boyacá)	1.200	1.600	1.375	--	
Chiquinquirá (Boyacá)	1.200	1.200	1.200	=		Cúcuta, Cenabastos	1.500	1.800	1.669	+	
Cúcuta, Cenabastos	2.000	2.500	2.208	-		Duitama (Boyacá)	1.500	1.500	1.500	=	
Duitama (Boyacá)	900	900	900	-		Ibagué, Plaza La 21	960	1.120	1.060	--	
Ipiales (Nariño)	500	750	667	-		Ipiales (Nariño)	909	1.091	1.000	-	
Manizales (Caldas)	2.000	2.400	2.133	-		Manizales (Caldas)	1.600	1.800	1.700	-	
Marinilla (Antioquia)	1.000	1.200	1.050	=		Montería (Córdoba)	1.800	2.000	1.956	-	
Medellín, Central						Neiva, Surabastos	1.600	2.000	1.687	+	
Mayorista de Antioquia	1.000	1.500	1.444	++		Pamplona (Norte de Santander)	800	1.250	1.014	+	
Montería (Córdoba)	4.000	5.000	4.667	=		Pereira, La 41	1.300	1.700	1.567	-	
Neiva, Surabastos	2.000	2.500	2.150	-		Pereira, Mercasa	1.300	1.600	1.433	-	
Palmira (Valle del Cauca)	1.100	1.200	1.167	-		San Gil (Santander)	1.000	1.600	1.297	-	
Pamplona (Norte de Santander)	1.250	1.250	1.250	=		Sincedejo (Sucre)	1.600	2.000	1.808	-	
Pasto (Nariño)	800	1.000	950	-		Socorro (Santander)	1.125	1.600	1.339	-	
Pereira, La 41	1.833	2.000	1.917	+		Tunja (Boyacá)	1.100	1.400	1.193	--	
Pereira, Mercasa	1.667	2.000	1.833	=		Ubaté (Cundinamarca)	900	1.000	950	---	
Popayán (Cauca)	1.333	1.500	1.375	+++		Haba verde					
Sogamoso (Boyacá)	900	1.000	950	++		Bogotá, D. C., Corabastos	1.300	1.500	1.419	--	
Tunja (Boyacá)	1.400	1.600	1.470	-		Cúcuta, Cenabastos	1.000	1.000	1.000	=	
Ubaté (Cundinamarca)	1.500	1.500	1.500	---		Duitama (Boyacá)	1.200	1.300	1.250	+	
Villavicencio, CAV	1.800	2.000	1.833	+		Ipiales (Nariño)	1.000	1.250	1.088	+++	
Espinaca						Pamplona (Norte de Santander)	800	833	827	-	
Armenia, Mercar	2.444	2.444	2.444	+		Sogamoso (Boyacá)	1.300	1.400	1.350	=	
Barranquilla, Barranquillita	4.000	4.500	4.250	=		Tunja (Boyacá)	1.000	1.000	1.000	=	
Barranquilla, Granabastos	3.500	4.000	3.717	-		Habichuela					
Bogotá, D. C., Corabastos	800	1.500	1.129	-		Armenia, Mercar	960	1.200	1.107	+++	
Bucaramanga, Centroabastos	2.000	2.500	2.031	+		Barranquilla, Barranquillita	2.000	2.400	2.233	++	
Cali, Cavasa	1.500	1.500	1.500	=		Barranquilla, Granabastos	2.000	2.250	2.108	++	
Cartagena, Bazurto	6.000	7.000	6.500	=		Bogotá, D. C., Corabastos	960	1.440	1.136	---	
Chiquinquirá (Boyacá)	1.500	1.500	1.500	=		Bucaramanga, Centroabastos	1.400	2.000	1.666	+++	
Duitama (Boyacá)	2.667	2.667	2.667	+		Buenaventura (Valle del Cauca)	1.200	1.280	1.253	++	
Ibagué, Plaza La 21	1.333	2.000	1.667	+		Cali, Cavasa	1.200	1.500	1.306	+++	
Ipiales (Nariño)	1.000	1.500	1.056	+		Cali, Santa Helena	1.000	1.120	1.040	+	
Manizales (Caldas)	2.500	3.000	2.833	=		Cartagena, Bazurto	2.000	2.650	2.367	+++	
Marinilla (Antioquia)	700	750	722	++		Cartago (Valle del Cauca)	1.200	1.440	1.342	+++	
Medellín, Central						Chiquinquirá (Boyacá)	926	926	926	=	
Mayorista de Antioquia	800	1.000	942	+		Cúcuta, Cenabastos	2.000	2.500	2.169	+++	
Medellín, Coomerca	700	1.200	955	--		Duitama (Boyacá)	900	1.000	950	-	
Neiva, Surabastos	2.353	2.824	2.647	+++		El Santuario (Antioquia)	800	1.400	1.100	++	
Pamplona (Norte de Santander)	1.500	1.500	1.500	=		Ibagué, Plaza La 21	560	1.200	857	+++	
Pasto (Nariño)	1.500	1.750	1.563	=		Ipiales (Nariño)	1.333	1.667	1.435	+	
San Gil (Santander)	1.000	1.000	1.000	=		La Ceja (Antioquia)	1.200	1.500	1.375	-	
Sogamoso (Boyacá)	4.000	4.000	4.000	=		Manizales (Caldas)	1.440	1.600	1.540	+++	
Tunja (Boyacá)	1.667	1.833	1.700	+		Marinilla (Antioquia)	1.100	1.200	1.156	+++	
Ubaté (Cundinamarca)	1.765	1.765	1.765	---		Medellín, Central					
Villavicencio, CAV	1.400	1.600	1.517	+++		Mayorista de Antioquia	900	1.400	1.189	+++	
Frijol verde bolo						Medellín, Coomerca	1.200	1.800	1.391	++	
Cúcuta, Cenabastos	2.000	2.500	2.238	+		Montería (Córdoba)	1.000	1.200	1.044	+	
Pamplona (Norte de Santander)	1.600	1.833	1.725	++		Neiva, Surabastos	880	1.600	1.213	-	
Frijol verde cargamanto						Palmira (Valle del Cauca)	1.000	1.200	1.100	+++	
Bogotá, D. C., Corabastos	1.400	1.800	1.668	--		Pamplona (Norte de Santander)	1.500	2.000	1.833	+++	
Cali, Cavasa	1.100	1.300	1.208	-		Pasto (Nariño)	1.600	2.200	1.833	++	
Cali, Santa Helena	1.200	1.300	1.275	-		Pereira, La 41	1.200	1.600	1.460	+++	
Carmen de Viboral (Antioquia)	900	1.000	975	--		Pereira, Mercasa	1.200	1.600	1.330	+++	
El Santuario (Antioquia)	900	1.100	992	--		Popayán (Cauca)	1.160	1.200	1.170	-	
La Ceja (Antioquia)	1.200	1.500	1.317	+		Rionegro (Antioquia)	1.100	1.300	1.231	+++	
						San Gil (Santander)	450	640	550	--	

**Cuadro 1. Mercados mayoristas. Precios de venta de verduras y hortalizas (continuación)
2014 (5 al 11 de julio)**

Productos y mercados	Pesos por kilogramo				Tenden- cia	Productos y mercados	Pesos por kilogramo				Tenden- cia
	Mínimo	Máximo	Medio				Mínimo	Máximo	Medio		
Habichuela (continuación)						Pepino cohombro (continuación)					
Sincelejo (Sucre)	1.800	2.000	1.883	+++		La Ceja (Antioquia)	1.300	1.600	1.447	+	
Socorro (Santander)	480	800	686	-		Manizales (Caldas)	1.000	1.200	1.100	-	
Sogamoso (Boyacá)	1.375	1.500	1.438	+++		Marinilla (Antioquia)	800	1.100	950	++	
Sonsón (Antioquia)	650	700	688	---		Medellín, Central					
Tuluá (Valle del Cauca)	1.120	1.440	1.250	+++		Mayorista de Antioquia	1.300	1.500	1.408	-	
Tunja (Boyacá)	1.400	1.600	1.440	=		Medellín, Coomercia	1.200	1.600	1.334	-	
Ubaté (Cundinamarca)	1.440	1.600	1.520	=		Montería (Córdoba)	1.000	1.500	1.100	-	
Valledupar, Mercabastos	1.750	2.000	1.813	+++		Neiva, Surabastos	1.000	1.231	1.109	+	
Villavicencio, CAV	1.000	1.333	1.160	---		Palmira (Valle del Cauca)	1.000	1.000	1.000	-	
						Pamplona (Norte de Santander)	1.200	1.600	1.333	--	
Habichuela larga						Pasto (Nariño)	1.400	2.000	1.650	+	
Barranquilla, Barranquillita	2.000	2.000	2.000	--		Pereira, La 41	1.500	1.800	1.683	+	
Montería (Córdoba)	3.000	4.000	3.222	--		Pereira, Mercasa	1.400	1.500	1.469	-	
						Popayán (Cauca)	615	615	615	=	
Lechuga Batavia						Rionegro (Antioquia)	800	1.100	960	-	
Armenia, Mercar	1.500	1.667	1.583	++		San Gil (Santander)	600	720	693	-	
Barranquilla, Barranquillita	1.200	1.300	1.250	+++		Sincelejo (Sucre)	800	1.400	1.108	+	
Barranquilla, Granabastos	1.000	1.200	1.100	++		Socorro (Santander)	680	800	753	--	
Bogotá, D. C., Corabastos	375	1.083	655	+++		Sogamoso (Boyacá)	1.100	1.200	1.150	+	
Bucaramanga, Centroabastos	833	1.000	956	+		Sonsón (Antioquia)	1.000	1.100	1.075	+++	
Buenaventura (Valle del Cauca)	1.000	1.300	1.183	+++		Tuluá (Valle del Cauca)	1.200	1.400	1.300	+	
Cali, Cavasa	462	615	505	--		Tunja (Boyacá)	1.300	1.500	1.347	-	
Cali, Santa Helena	462	615	551	--		Valledupar, Mercabastos	1.000	1.000	1.000	++	
Cartagena, Bazurto	1.000	1.200	1.139	+		Villavicencio, CAV	1.200	2.000	1.625	-	
Cartago (Valle del Cauca)	960	1.280	1.111	+							
Chiquinquirá (Boyacá)	1.000	1.200	1.100	=		Pepino de rellenar					
Cúcuta, Cenabastos	833	833	833	=		Armenia, Mercar	1.250	1.400	1.300	+	
Duitama (Boyacá)	800	800	800	+		Bogotá, D. C., Corabastos	917	1.500	1.197	--	
Ibagué, Plaza La 21	960	1.280	1.140	+++		Cali, Cavasa	1.500	1.500	1.500	=	
Ipiales (Nariño)	308	462	359	+++		Chiquinquirá (Boyacá)	800	800	800	+	
Manizales (Caldas)	1.300	1.600	1.475	+		Duitama (Boyacá)	867	867	867	-	
Marinilla (Antioquia)	400	450	425	--		Ibagué, Plaza La 21	720	1.200	988	+	
Medellín, Central						Medellín, Central					
Mayorista de Antioquia	429	625	496	+		Mayorista de Antioquia	1.800	2.500	2.002	--	
Medellín, Coomercia	500	700	585	++		Neiva, Surabastos	1.200	1.440	1.380	++	
Montería (Córdoba)	1.000	1.000	1.000	++		Sogamoso (Boyacá)	800	1.000	900	+	
Neiva, Surabastos	1.120	1.200	1.147	+		Tunja (Boyacá)	833	833	833	--	
Palmira (Valle del Cauca)	538	615	551	-		Ubaté (Cundinamarca)	800	800	800	--	
Pamplona (Norte de Santander)	833	833	833	=		Villavicencio, CAV	1.400	2.000	1.604	-	
Pasto (Nariño)	538	692	609	-							
Pereira, La 41	1.083	1.333	1.208	+		Perejil					
Pereira, Mercasa	1.083	1.333	1.227	++		Armenia, Mercar	4.000	4.500	4.250	-	
Popayán (Cauca)	750	750	750	=		Barranquilla, Barranquillita	3.500	4.000	3.750	=	
Rionegro (Antioquia)	550	700	631	--		Bogotá, D. C., Corabastos	1.667	3.333	2.678	+	
San Gil (Santander)	1.200	1.360	1.236	+		Bucaramanga, Centroabastos	4.000	4.000	4.000	=	
Sincelejo (Sucre)	800	800	800	+		Chiquinquirá (Boyacá)	2.333	2.667	2.500	+	
Sogamoso (Boyacá)	900	1.000	950	++		Duitama (Boyacá)	3.333	3.333	3.333	++	
Sonsón (Antioquia)	389	444	410	+		Ibagué, Plaza La 21	3.000	4.500	3.542	--	
Tuluá (Valle del Cauca)	846	923	885	-		Ipiales (Nariño)	1.500	2.000	1.792	--	
Tunja (Boyacá)	800	1.000	907	-		Manizales (Caldas)	4.000	4.000	4.000	=	
Ubaté (Cundinamarca)	800	800	800	=		Medellín, Central					
Valledupar, Mercabastos	1.000	1.000	1.000	=		Mayorista de Antioquia	2.000	3.000	2.568	-	
Villavicencio, CAV	1.200	1.400	1.333	++		Montería (Córdoba)	6.000	10.000	7.667	+	
						Neiva, Surabastos	4.333	5.000	4.611	+	
Lechuga crespa morada						Pamplona (Norte de Santander)	2.500	2.500	2.500	=	
Bogotá, D. C., Corabastos	2.333	3.333	3.094	-		Pasto (Nariño)	1.500	2.500	2.042	-	
Medellín, Central						San Gil (Santander)	2.000	2.000	2.000	=	
Mayorista de Antioquia	1.500	1.500	1.500	=		Sogamoso (Boyacá)	3.333	4.000	3.667	=	
						Tunja (Boyacá)	3.333	3.333	3.333	+	
Lechuga crespa verde											
Bogotá, D. C., Corabastos	1.333	2.333	1.736	++		Pimentón					
Medellín, Central						Armenia, Mercar	1.000	1.200	1.108	-	
Mayorista de Antioquia	800	1.000	932	--		Barranquilla, Barranquillita	1.250	1.500	1.347	++	
Neiva, Surabastos	1.200	1.200	1.200	-		Barranquilla, Granabastos	1.000	1.250	1.174	+	
Villavicencio, CAV	4.000	4.800	4.667	-		Bogotá, D. C., Corabastos	1.300	1.600	1.503	-	
						Bucaramanga, Centroabastos	1.200	1.500	1.351	-	
Pepino cohombro						Buenaventura (Valle del Cauca)	1.000	1.286	1.167	-	
Armenia, Mercar	1.100	1.200	1.183	+		Cali, Cavasa	1.100	1.200	1.163	-	
Barranquilla, Barranquillita	1.375	1.750	1.592	-		Cali, Santa Helena	1.200	1.300	1.225	-	
Barranquilla, Granabastos	1.375	1.725	1.523	--		Cartagena, Bazurto	1.500	1.833	1.623	-	
Bogotá, D. C., Corabastos	1.800	2.500	2.143	-		Cartago (Valle del Cauca)	1.000	1.200	1.078	--	
Bucaramanga, Centroabastos	1.000	1.200	1.150	-		Chiquinquirá (Boyacá)	700	750	725	=	
Buenaventura (Valle del Cauca)	1.000	1.200	1.100	-		Cúcuta, Cenabastos	833	1.667	1.194	++	
Cali, Cavasa	1.133	1.200	1.188	-		Duitama (Boyacá)	960	960	960	-	
Cali, Santa Helena	1.167	1.167	1.167	-		El Santuario (Antioquia)	300	400	383	-	
Cartagena, Bazurto	1.480	1.520	1.500	-		Ibagué, Plaza La 21	1.200	2.000	1.670	+	
Cartago (Valle del Cauca)	1.300	1.700	1.433	+		Ipiales (Nariño)	1.000	1.400	1.089	-	
Cúcuta, Cenabastos	1.000	1.200	1.130	-		La Ceja (Antioquia)	800	1.000	908	-	
Duitama (Boyacá)	1.100	1.100	1.100	=		Manizales (Caldas)	1.500	1.700	1.575	-	
El Santuario (Antioquia)	700	900	825	--		Marinilla (Antioquia)	250	350	307	-	
Ibagué, Plaza La 21	1.200	1.600	1.437	+++		Medellín, Central					
Ipiales (Nariño)	1.167	1.500	1.296	+		Mayorista de Antioquia	600	800	660	-	

**Cuadro 1. Mercados mayoristas. Precios de venta de verduras y hortalizas (continuación)
2014 (5 al 11 de julio)**

Productos y mercados	Pesos por kilogramo				Tendencia	Productos y mercados	Pesos por kilogramo				Tendencia			
	Mínimo	Máximo	Medio	Precios			Mínimo	Máximo	Medio	Precios				
Pimentón (continuación)						Remolacha regional (continuación)								
Medellín, Coomerca	600	800	740	--	Marinilla (Antioquia)	500	550	522	-	Medellín, Central	154	200	173	-
Montería (Córdoba)	1.000	1.200	1.067	---	Pamplona (Norte de Santander)	400	400	400	=	Medellín, Coomerca	154	185	165	-
Neiva, Surabastos	1.429	1.429	1.429	--	Repollo blanco					Montería (Córdoba)	250	417	306	-
Palmira (Valle del Cauca)	1.000	1.200	1.067	++	Armenia, Mercar	533	600	559	-	Neiva, Surabastos	507	613	553	+++
Pamplona (Norte de Santander)	1.250	1.667	1.528	++	Barranquilla, Barranquillita	571	686	636	+	Pasto (Nariño)	167	217	185	-
Pasto (Nariño)	800	1.200	950	+	Barranquilla, Granabastos	629	743	668	+	Pereira, La 41	400	680	530	+
Pereira, La 41	1.000	1.500	1.300	+	Bucaramanga, Centroabastos	560	800	662	+	Pereira, Mercasa	514	720	616	+
Pereira, Mercasa	1.000	1.300	1.156	-	Buenaventura (Valle del Cauca)	533	700	617	+	Popayán (Cauca)	260	280	265	-
Peñol (Antioquia)	300	400	332	-	Carmen de Viboral (Antioquia)	167	183	175	-	Rionegro (Antioquia)	117	150	141	---
Popayán (Cauca)	1.000	1.286	1.179	++	Cartagena, Bazurto	514	686	590	+++	Sincelejo (Sucre)	233	283	257	+
Rionegro (Antioquia)	400	550	477	+	Cartago (Valle del Cauca)	583	700	640	+++	Sonsón (Antioquia)	143	157	146	=
San Gil (Santander)	571	857	750	+	Chiquinquirá (Boyacá)	400	500	450	--	Valledupar, Mercabastos	571	643	583	=
Sincelejo (Sucre)	1.200	1.500	1.433	++	El Santuario (Antioquia)	100	125	115	-	Villavicencio, CAV	583	1.083	816	+++
Socorro (Santander)	714	857	795	+++	La Ceja (Antioquia)	240	240	240	--	Repollo blanco bogotano				
Sogamoso (Boyacá)	1.000	1.000	1.000	=	Manizales (Caldas)	500	667	556	-	Bucaramanga, Centroabastos	640	640	640	=
Sonsón (Antioquia)	800	900	833	---	Marinilla (Antioquia)	104	117	110	---	Medellín, Central				
Tuluá (Valle del Cauca)	800	1.000	925	-	Medellín, Central					Mayorista de Antioquia	357	457	379	--
Tunja (Boyacá)	929	1.143	1.048	+	Mayorista de Antioquia	154	200	173	-	Repollo blanco valluno				
Ubaté (Cundinamarca)	1.800	1.800	1.800	+++	Medellín, Coomerca	154	185	165	-	Cali, Cavasa	400	533	467	+
Valledupar, Mercabastos	1.083	1.250	1.222	+	Montería (Córdoba)	250	417	306	-	Cali, Santa Helena	467	467	467	+
Valledupar, Mercado Nuevo	1.250	1.250	1.250	+	Neiva, Surabastos	507	613	553	+++	Palmira (Valle del Cauca)	467	467	467	+++
Villavicencio, CAV	1.250	2.000	1.587	-	Pasto (Nariño)	167	217	185	-	Repollo morado				
Pimentón verde					Pereira, La 41	400	680	530	+	Bucaramanga, Centroabastos	640	640	640	---
Bogotá, D. C., Corabastos	1.800	2.200	1.980	--	Pereira, Mercasa	514	720	616	+	Cali, Cavasa	500	550	508	--
Bucaramanga, Centroabastos	692	769	712	=	Popayán (Cauca)	260	280	265	-	Cúcuta, Cenabastos	833	1.111	940	++
Cartagena, Bazurto	2.200	2.400	2.267	=	Rionegro (Antioquia)	117	150	141	---	El Santuario (Antioquia)	208	250	228	+
Rábano rojo					Sincelejo (Sucre)	233	283	257	+	Medellín, Central				
Armenia, Mercar	1.250	1.500	1.333	=	Sonsón (Antioquia)	143	157	146	=	Mayorista de Antioquia	231	308	238	+
Barranquilla, Barranquillita	3.500	4.000	3.750	=	Valledupar, Mercabastos	571	643	583	=	Pamplona (Norte de Santander)	556	556	556	=
Bogotá, D. C., Corabastos	278	417	372	---	Villavicencio, CAV	583	1.083	816	+++	Pasto (Nariño)	500	625	542	-
Bucaramanga, Centroabastos	2.500	3.000	2.688	+	Repollo blanco bogotano					Repollo morado antioqueño				
Cali, Cavasa	2.000	2.000	2.000	=	Bucaramanga, Centroabastos	640	640	640	---	Buenaventura (Valle del Cauca)	667	667	667	=
Cartagena, Bazurto	5.000	5.000	5.000	=	Medellín, Central					Cali, Cavasa	467	500	478	--
Ibagué, Plaza La 21	1.000	1.000	1.000	=	Mayorista de Antioquia	357	457	379	--	Repollo verde regional				
Manizales (Caldas)	3.000	3.000	3.000	=	Repollo blanco valluno					Bogotá, D. C., Corabastos	500	786	615	+++
Medellín, Central					Cali, Cavasa	400	533	467	+	Cúcuta, Cenabastos	400	400	400	+
Mayorista de Antioquia	1.000	1.000	1.000	---	Cali, Santa Helena	467	467	467	+	Duitama (Boyacá)	800	800	800	=
Montería (Córdoba)	4.000	4.000	4.000	=	Palmira (Valle del Cauca)	467	467	467	+++	Ipiales (Nariño)	200	240	207	-
Neiva, Surabastos	3.500	3.500	3.500	=	Repollo morado					Manizales (Caldas)	680	800	715	-
Pamplona (Norte de Santander)	1.500	1.500	1.500	=	Bucaramanga, Centroabastos	640	640	640	---	Pamplona (Norte de Santander)	300	400	344	-
Pasto (Nariño)	2.000	3.000	2.633	+	Cali, Cavasa	500	550	508	--	San Gil (Santander)	560	800	708	+
Remolacha					Cúcuta, Cenabastos	833	1.111	940	++	Sogamoso (Boyacá)	700	750	725	+
Armenia, Mercar	400	512	461	++	El Santuario (Antioquia)	208	250	228	+	Tunja (Boyacá)	480	560	506	+
Barranquilla, Barranquillita	583	667	617	-	Medellín, Central					Tomate chonto				
Barranquilla, Granabastos	700	800	738	+	Mayorista de Antioquia	500	550	517	-	Armenia, Mercar	1.800	2.800	2.342	++
Bogotá, D. C., Corabastos	333	467	371	-	Medellín, Coomerca	600	800	685	-	Bogotá, D. C., Corabastos	2.182	2.864	2.465	+
Bucaramanga, Centroabastos	600	600	600	+	Montería (Córdoba)	1.000	1.000	1.000	+	Cartago (Valle del Cauca)	1.600	2.500	2.067	-
Cartagena, Bazurto	550	667	608	-	Neiva, Surabastos	448	640	564	+	Chiquinquirá (Boyacá)	1.800	2.000	1.930	++
Duitama (Boyacá)	400	500	450	-	Rionegro (Antioquia)	600	700	662	+	Ibagué, Plaza La 21	1.800	2.800	2.300	-
El Santuario (Antioquia)	450	500	492	-	San Gil (Santander)	720	928	803	+	Manizales (Caldas)	1.545	2.409	1.989	+
Ibagué, Plaza La 21	640	800	747	++	Sogamoso (Boyacá)	440	500	470	+	Neiva, Surabastos	1.920	2.400	2.220	++
Ipiales (Nariño)	600	667	633	+++	Tunja (Boyacá)	340	400	371	++	Pereira, La 41	2.000	2.600	2.317	+
La Ceja (Antioquia)	700	1.200	981	-	Valledupar, Mercabastos	500	667	583	-	Pereira, Mercasa	1.300	2.500	1.867	--
Manizales (Caldas)	455	545	500	=	Villavicencio, CAV	500	833	688	+	Peñol (Antioquia)	1.300	2.350	1.771	+
Medellín, Central					Remolacha antioqueña					Santa Bárbara (Antioquia)	1.500	1.600	1.546	+++
Mayorista de Antioquia	500	550	517	-	Sincelejo (Sucre)	800	1.000	900	=	Sincelejo (Sucre)	2.400	2.600	2.508	-
Medellín, Coomerca	600	800	685	-	Remolacha bogotana					Tunja (Boyacá)	1.591	2.727	1.952	+
Montería (Córdoba)	1.000	1.000	1.000	+	Buenaventura (Valle del Cauca)	960	1.040	1.013	+	Ubaté (Cundinamarca)	2.500	2.500	2.500	+
Neiva, Surabastos	448	640	564	+	Cali, Cavasa	500	583	532	+					
Rionegro (Antioquia)	600	700	662	+	Cali, Santa Helena	533	567	556	+++					
San Gil (Santander)	720	928	803	+	Cartago (Valle del Cauca)	800	1.000	856	+					
Sogamoso (Boyacá)	440	500	470	+	Palmira (Valle del Cauca)	467	583	526	-					
Tunja (Boyacá)	340	400	371	++	Tuluá (Valle del Cauca)	667	750	694	++					
Valledupar, Mercabastos	500	667	583	-	Remolacha regional									
Villavicencio, CAV	500	833	688	+	Cúcuta, Cenabastos	600	800	681	+					

**Cuadro 1. Mercados mayoristas. Precios de venta de verduras y hortalizas (conclusión)
2014 (5 al 11 de julio)**

Productos y mercados	Pesos por kilogramo				Tenden- cia	Productos y mercados	Pesos por kilogramo				Tenden- cia
	Mínimo	Máximo	Medio				Mínimo	Máximo	Medio		
Tomate chonto (continuación)						Tomate Riogrande (continuación)					
Valledupar, Mercabastos	1.800	1.800	1.800		n.d.	Valledupar, Mercado Nuevo	1.417	2.167	1.806		-
Tomate chonto antioqueño						Tomate Riogrande bumangués					
El Santuario (Antioquia)	1.200	1.800	1.433		---	Barranquilla, Barranquillita	2.200	2.800	2.417		-
La Ceja (Antioquia)	1.000	1.500	1.219		---	Barranquilla, Granabastos	2.273	3.182	2.659		-
Marinilla (Antioquia)	1.250	2.300	1.642		+	Cartagena, Bazurto	2.727	3.409	3.034		+
Medellín, Central						Tomate Riogrande ocañero					
Mayorista de Antioquia	1.600	2.800	2.017		--	Barranquilla, Barranquillita	1.800	2.480	2.067		-
Medellín, Coomerca	1.400	2.600	1.808		-	Barranquilla, Granabastos	2.500	3.500	2.842		-
Montería (Córdoba)	1.700	2.500	2.244		+++	Cartagena, Bazurto	1.800	2.583	2.180		--
Peñol (Antioquia)	1.100	2.100	1.534		+	Valledupar, Mercabastos	1.875	2.500	2.153		--
Rionegro (Antioquia)	1.300	2.400	1.931		+++	Zanahoria					
Sonsón (Antioquia)	2.000	2.100	2.025		+++	Armenia, Mercar	1.083	1.417	1.260		+
Yarumal (Antioquia)	1.800	1.800	1.800		n.d.	Bogotá, D. C., Corabastos	1.167	1.667	1.392		+
Tomate chonto valluno						Bucaramanga, Centroabastos	1.333	1.833	1.449		++
Buenaventura (Valle del Cauca)	2.000	2.300	2.133		--	Buenaventura (Valle del Cauca)	764	1.018	906		++
Cali, Cavasa	1.800	2.400	2.100		---	Cali, Cavasa	636	818	699		-
Cali, Santa Helena	2.000	2.800	2.417		+++	Cartago (Valle del Cauca)	1.250	1.533	1.406		+
Medellín, Central						Chiquinquirá (Boyacá)	1.500	1.600	1.550		++
Mayorista de Antioquia	1.600	2.800	2.017		--	Cúcuta, Cenabastos	1.167	1.333	1.220		-
Palmira (Valle del Cauca)	2.200	2.800	2.517		+++	Duitama (Boyacá)	1.200	1.200	1.200		=
Tuluá (Valle del Cauca)	2.000	2.800	2.375		-	Ibagué, Plaza La 21	1.120	1.920	1.406		+
Tomate larga vida						Ipiales (Nariño)	440	500	476		++
Bogotá, D. C., Corabastos	2.100	2.900	2.453		++	Manizales (Caldas)	1.371	1.452	1.411		+
Cali, Cavasa	1.800	1.900	1.875		-	Neiva, Surabastos	1.000	1.467	1.182		+
Chiquinquirá (Boyacá)	1.800	2.000	1.850		++	Palmira (Valle del Cauca)	691	727	721		+
Medellín, Central						Pamplona (Norte de Santander)	1.000	1.600	1.333		+
Mayorista de Antioquia	2.800	3.000	2.970		+++	Pasto (Nariño)	364	545	470		+++
Neiva, Surabastos	1.920	2.400	2.220		++	Pereira, La 41	765	824	794		n.d.
Pasto (Nariño)	1.750	2.100	1.925		+++	Pereira, Mercasa	753	824	785		n.d.
Popayán (Cauca)	1.333	1.467	1.356		+	Popayán (Cauca)	667	683	669		-
Sogamoso (Boyacá)	1.750	1.750	1.750		=	San Gil (Santander)	1.300	1.440	1.390		+
Tuluá (Valle del Cauca)	2.200	2.600	2.400		+	Sincelejo (Sucre)	688	750	708		-
Tunja (Boyacá)	1.750	2.500	2.042		+	Sogamoso (Boyacá)	1.583	1.667	1.625		+++
Villavicencio, CAV	2.000	3.000	2.529		+++	Sonsón (Antioquia)	440	480	470		+
Tomate riñón						Tuluá (Valle del Cauca)	1.167	1.167	1.167		+++
Armenia, Mercar	2.200	2.500	2.344		+	Tunja (Boyacá)	1.417	1.500	1.467		+++
Bogotá, D. C., Corabastos	2.778	3.111	2.896		++	Ubaté (Cundinamarca)	960	1.000	980		-
Bucaramanga, Centroabastos	1.818	2.045	1.932		++	Valledupar, Mercabastos	1.667	1.833	1.750		+++
Cartago (Valle del Cauca)	2.000	3.000	2.433		+	Villavicencio, CAV	1.167	1.667	1.406		++
Ipiales (Nariño)	1.364	1.591	1.441		+	Zanahoria bogotana					
Manizales (Caldas)	2.000	2.200	2.100		=	Barranquilla, Barranquillita	1.333	2.000	1.611		+++
Medellín, Central						Barranquilla, Granabastos	1.483	1.533	1.510		++
Mayorista de Antioquia	2.000	2.200	2.100		-	Buenaventura (Valle del Cauca)	1.167	1.500	1.339		++
Pereira, La 41	2.000	2.300	2.150		=	Cali, Cavasa	1.467	1.500	1.498		+
Pereira, Mercasa	2.000	2.400	2.167		-	Cali, Santa Helena	1.417	1.583	1.500		++
Sincelejo (Sucre)	2.200	2.400	2.300		+	Cartagena, Bazurto	1.250	1.833	1.501		++
Tomate riñón valluno						Cúcuta, Cenabastos	1.333	1.667	1.546		++
Montería (Córdoba)	2.000	2.500	2.333		+	Pereira, La 41	1.417	1.500	1.469		++
Tomate Riogrande						Pereira, Mercasa	1.267	1.500	1.349		-
Bucaramanga, Centroabastos	2.273	2.955	2.604		-	Tuluá (Valle del Cauca)	1.417	1.467	1.433		=
Bucaramanga, Mercados del centro	2.200	2.200	2.200		-	Zanahoria larga vida					
Cúcuta, Cenabastos	1.818	2.727	2.145		+	Carmen de Viboral (Antioquia)	342	390	370		+
Duitama (Boyacá)	1.600	1.600	1.600		--	El Santuario (Antioquia)	361	417	391		-
Montería (Córdoba)	2.000	2.000	2.000		+++	La Ceja (Antioquia)	500	600	556		=
Pamplona (Norte de Santander)	2.182	2.273	2.260		+++	Marinilla (Antioquia)	467	533	498		-
San Gil (Santander)	1.200	2.000	1.690		++	Medellín, Central					
Socorro (Santander)	1.400	1.800	1.600		+	Mayorista de Antioquia	471	494	475		-
Sogamoso (Boyacá)	1.727	1.818	1.773		-	Medellín, Coomerca	471	529	491		--
Valledupar, Mercabastos	1.417	2.167	1.792		-	Montería (Córdoba)	588	706	673		=
						Rionegro (Antioquia)	441	500	480		--

Tendencias:

(---) Variación mayor al -20 %

(--) Variación entre -10 % y -20 %

(-) Variación entre 0 % y -10 %

(=) Variación igual a 0 %

(+) Variación entre 0 % y 10 %

(++) Variación entre 10 % y 20 %

(+++) Variación mayor al 20 %

(n.d.) No determinado

Frutas frescas

Cayó la producción de naranja Valencia



Fuente: DANE.

Aumentaron las cotizaciones de la naranja Valencia en veinte de los veintiocho mercados donde se vendió durante la presente semana. La razón de este comportamiento fue el descenso de la oferta proveniente de Lebrija, Girón (Santander), Venecia, Támesis, La Pintada (Antioquia) y el Eje Cafetero. En las ciudades de Montería y Armenia, el kilo se negoció a \$811 y a \$479, lo que significó un alza del 10,75 %.

De igual manera, se presentó un incremento para los precios de la mora de Castilla, la papaya Maradol, los limones común y Tahití, la uva red globe nacional, la piña gold, la curuba larga, las manzanas royal gala, roja y verde importadas, las naranjas común y Sweet y el mango común. En el caso de la papaya Maradol, se redujo la producción en La Unión, Roldanillo (Valle del Cauca), Saravena (Arauca), Villavieja, Baraya, Palermo (Huila) y El Copey (Cesar), lo que provocó la caída de sus precios en veinticuatro de los treinta y cuatro mercados donde se transó. En los mercados de Cavasa, en Cali, y Cenabastos, en Cúcuta, el kilo se vendió a \$1.338 y a \$1.364; es decir, una alza del 10,83 % frente a la semana anterior.

Una situación similar se registró para la mora de Castilla, ya que su precio aumentó en treinta y uno de los cuarenta y un mercados donde se comercializó a lo largo de esta semana. De acuerdo con los comerciantes, hubo un descenso en la carga que ingresó desde Piedecuesta y Lebrija (Santander), donde las lluvias afectaron las labores de recolección. Asimismo, se registró un bajo volumen de carga desde los municipios de Pasca y Silvania (Cundinamarca), y desde

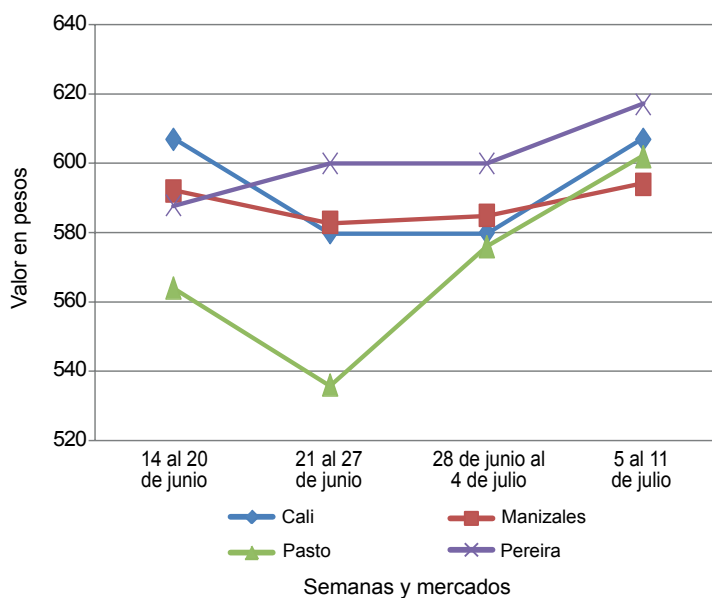
Nariño. En Bogotá D. C. y Barranquilla, el precio aumentó un 17,91 % en promedio, vendiéndose el kilo a \$2.788 y a \$2.648, respectivamente.

En el caso de las manzanas importadas, el incremento de sus cotizaciones obedeció a un menor volumen de abastecimiento desde Chile. En el caso de la royal gala, su precio aumentó en quince de los treinta mercados donde se transó.

Por otra parte, para esta semana disminuyeron las cotizaciones mayoristas de la granadilla, el tomate de árbol, el maracuyá, la guayaba pera y la pera importada. En el caso de la granadilla, sus precios descendieron en veintiuno de los treinta mercados donde se ofreció debido a la buena producción recibida desde Gigante, Suaza y Rivera (Huila), ya que allí adelantaron recolecciones con el fin de evitar que el producto se dañe a causa de las lluvias. Además, se recibió una mayor carga desde Valle del Cauca gracias a las buenas cosechas.

De igual forma, se recibió una mayor oferta de tomate de árbol desde Santa Rosa de Osos, Yarumal, Donmatías, El Santuario (Antioquia), San Bernardo y Silvania (Cundinamarca), lo que provocó la caída de sus precios en veinticuatro de los cuarenta y un mercados donde se comercializó. En las ciudades de Medellín y Popayán, por ejemplo, el kilo se pagó a \$2.077 y a \$1.055; es decir, un 15,52 % menos en comparación con la semana pasada.

Gráfico 3. Comportamiento de los precios mayoristas de la naranja Valencia 2014 (14 de junio al 11 de julio)



Fuente: SIPSA-DANE.

**Cuadro 2. Mercados mayoristas. Precios de venta de frutas frescas
2014 (5 al 11 de julio)**

Productos y mercados	Pesos por kilogramo				Tenden- cia	Productos y mercados	Pesos por kilogramo				Tenden- cia			
	Mínimo	Máximo	Medio				Mínimo	Máximo	Medio					
Aguacate común						Banano criollo (continuación)								
Barranquilla, Barranquillita	2.500	3.000	2.750	+++	Cúcuta, Cenabastos	1.000	1.000	1.000	=	Cúcuta, La Nueva Sexta	833	933	855	-
Bucaramanga, Centroabastos	2.500	2.500	2.500	=	Ibagué, Plaza La 21	540	800	708	+	Ipiales (Nariño)	444	519	469	-
Buenaventura (Valle del Cauca)	1.800	2.000	1.967	+	La Ceja (Antioquia)	500	600	525	-	La Virginia (Risaralda)	200	240	220	--
Cúcuta, Cenabastos	2.000	3.000	2.563	++	Manizales (Caldas)	500	600	558	=	Medellín, Central				
Ibagué, Plaza La 21	1.700	2.000	1.800	+	Medellín, Central					Mayorista de Antioquia	550	600	586	-
La Ceja (Antioquia)	1.000	1.200	1.061	-	Medellín, Coomercia	600	650	621	+	Neiva, Surabastos	720	920	777	--
Manizales (Caldas)	1.800	2.000	1.900	-	Neiva, Surabastos	550	600	588	+	Palmira (Valle del Cauca)	567	567	567	++
Medellín, Central					Pamplona (Norte de Santander)	567	567	567	++	Pereira, La 41	550	700	638	=
Mayorista de Antioquia	1.200	2.000	1.435	++	Pereira, Mercasa	500	600	563	=	Popayán (Cauca)	750	1.000	863	--
Montería (Córdoba)	1.300	1.440	1.378	-	Popayán (Cauca)	750	1.000	863	--	Rionegro (Antioquia)	600	700	665	-
Neiva, Surabastos	2.000	2.400	2.067	---	Rionegro (Antioquia)	600	700	665	-	San Gil (Santander)	360	480	427	=
Santa Bárbara (Antioquia)	1.000	1.200	1.115	-	Santa Bárbara (Antioquia)	350	400	388	-	Socorro (Santander)	400	520	460	-
Sincelejo (Sucre)	2.000	2.000	2.000	=	Socorro (Santander)	400	520	460	-	Sonsón (Antioquia)	400	400	400	++
Socorro (Santander)	2.600	2.600	2.600	-	Sonsón (Antioquia)	400	400	400	++	Tuluá (Valle del Cauca)	500	500	500	=
Tuluá (Valle del Cauca)	1.200	1.400	1.300	+	Tuluá (Valle del Cauca)	500	500	500	=	Tunja (Boyacá)	1.100	1.200	1.170	+
Tunja (Boyacá)	1.750	2.250	2.067	+	Tunja (Boyacá)	1.100	1.200	1.170	+	Yarumal (Antioquia)	500	556	542	+
Valledupar, Mercado Nuevo	2.000	2.400	2.267	++	Banano Urabá					Barranquilla, Barranquillita	600	640	620	++
Villavicencio, CAV	1.429	1.714	1.619	+	Barranquilla, Barranquillita	600	640	620	++	Bogotá, D. C., Corabastos	750	800	752	+
Aguacate Hass					Bogotá, D. C., Corabastos	750	800	752	+	Bucaramanga, Centroabastos	800	850	821	=
Bogotá, D. C., Corabastos	3.000	3.500	3.307	+	Bucaramanga, Centroabastos	800	850	821	=	Chiquinquirá (Boyacá)	800	850	825	=
La Ceja (Antioquia)	1.300	1.500	1.367	-	Chiquinquirá (Boyacá)	800	850	825	=	Duitama (Boyacá)	800	850	825	+
Medellín, Central					Duitama (Boyacá)	800	850	825	+	Medellín, Central				
Mayorista de Antioquia	1.500	1.500	1.500	-	Medellín, Central					Mayorista de Antioquia	750	750	750	=
Popayán (Cauca)	1.400	1.500	1.425	-	Mayorista de Antioquia	750	750	750	=	Medellín, Coomercia	400	450	426	+
Rionegro (Antioquia)	1.600	1.900	1.765	-	Medellín, Coomercia	400	450	426	+	Montería (Córdoba)	750	800	767	-
San Vicente (Antioquia)	1.600	1.800	1.700	+	Montería (Córdoba)	750	800	767	-	Pamplona (Norte de Santander)	1.000	1.000	1.000	=
Sonsón (Antioquia)	1.600	1.700	1.667	++	Pamplona (Norte de Santander)	1.000	1.000	1.000	=	Sincelejo (Sucre)	600	660	642	+
Tunja (Boyacá)	2.500	3.000	2.810	++	Sincelejo (Sucre)	600	660	642	+	Sogamoso (Boyacá)	800	850	825	=
Aguacate papillito					Sogamoso (Boyacá)	800	850	825	=	Tunja (Boyacá)	800	850	833	+
Armenia, Mercar	2.300	2.500	2.433	=	Tunja (Boyacá)	800	850	833	+	Valledupar, Mercabastos	600	600	600	-
Armenia, Retiro	1.700	1.800	1.758	-	Valledupar, Mercabastos	600	600	600	-	Villavicencio, CAV	600	640	630	-
Barranquilla, Barranquillita	4.000	4.000	4.000	=	Villavicencio, CAV	600	640	630	-	Borojó				
Bogotá, D. C., Corabastos	3.000	3.500	3.228	-	Borojó					Bogotá, D. C., Corabastos	2.500	3.000	2.847	-
Bucaramanga, Centroabastos	3.000	3.500	3.250	+	Bogotá, D. C., Corabastos	2.500	3.000	2.847	-	Bucaramanga, Centroabastos	3.500	4.000	3.802	+
Buenaventura (Valle del Cauca)	2.400	2.600	2.533	=	Bucaramanga, Centroabastos	3.500	4.000	3.802	+	Cúcuta, Cenabastos	3.000	3.500	3.042	-
Cali, Cavasa	2.000	2.000	2.000	=	Cúcuta, Cenabastos	3.000	3.500	3.042	-	Medellín, Central				
Cali, Santa Helena	2.300	2.500	2.367	-	Medellín, Central					Mayorista de Antioquia	1.800	2.000	1.899	+
Cartagena, Bazurto	3.500	3.500	3.500	=	Mayorista de Antioquia	1.800	2.000	1.899	+	Montería (Córdoba)	3.500	4.000	3.778	+
Cartago (Valle del Cauca)	2.000	2.300	2.067	=	Montería (Córdoba)	3.500	4.000	3.778	+	Pamplona (Norte de Santander)	5.000	5.000	5.000	=
Duitama (Boyacá)	3.200	3.200	3.200	+	Pamplona (Norte de Santander)	5.000	5.000	5.000	=	Villavicencio, CAV	3.500	3.500	3.500	-
Ibagué, Plaza La 21	2.000	2.700	2.388	-	Villavicencio, CAV	3.500	3.500	3.500	-	Breva				
Manizales (Caldas)	2.000	2.500	2.275	-	Breva					Armenia, Mercar	2.640	2.800	2.720	++
Medellín, Central					Armenia, Mercar	2.640	2.800	2.720	++	Bogotá, D. C., Corabastos	4.000	4.000	4.000	=
Mayorista de Antioquia	1.800	2.200	1.974	-	Bogotá, D. C., Corabastos	4.000	4.000	4.000	=	Bucaramanga, Centroabastos	3.200	4.000	3.550	-
Montería (Córdoba)	3.000	3.000	3.000	=	Bucaramanga, Centroabastos	3.200	4.000	3.550	-	Ibagué, Plaza La 21	2.000	2.000	2.000	++
Neiva, Surabastos	2.500	2.500	2.500	=	Ibagué, Plaza La 21	2.000	2.000	2.000	++	Medellín, Central				
Palmira (Valle del Cauca)	2.000	2.200	2.067	+	Medellín, Central					Mayorista de Antioquia	3.000	3.000	3.000	=
Pereira, La 41	2.000	2.000	2.000	=	Mayorista de Antioquia	3.000	3.000	3.000	=	Ciruela negra chilena				
Pereira, Mercasa	1.500	2.000	1.892	+	Bucaramanga, Centroabastos	6.364	8.182	7.386	-	Cúcuta, Cenabastos	9.000	10.000	9.167	-
Popayán (Cauca)	2.900	3.000	2.975	--	Cúcuta, Cenabastos	9.000	10.000	9.167	-	Medellín, Central				
Rionegro (Antioquia)	2.200	2.400	2.328	-	Medellín, Central					Mayorista de Antioquia	10.000	10.625	10.208	n.d.
Sogamoso (Boyacá)	3.500	3.500	3.500	=	Mayorista de Antioquia	10.000	10.625	10.208	n.d.	Valledupar, Mercado Nuevo	7.500	7.500	7.500	=
Tuluá (Valle del Cauca)	1.800	2.000	1.933	-	Valledupar, Mercado Nuevo	7.500	7.500	7.500	=	Ciruela roja				
Tunja (Boyacá)	2.500	3.000	2.690	--	Ciruela roja					Bogotá, D. C., Corabastos	1.600	2.200	1.931	---
Villavicencio, CAV	3.000	3.500	3.479	+	Bogotá, D. C., Corabastos	1.600	2.200	1.931	---	Bucaramanga, Centroabastos	2.400	2.800	2.600	-
Badea					Bucaramanga, Centroabastos	2.400	2.800	2.600	-	Cúcuta, Cenabastos	3.000	3.000	3.000	=
Bucaramanga, Centroabastos	1.250	1.500	1.369	-	Cúcuta, Cenabastos	3.000	3.000	3.000	=	Medellín, Central				
Cali, Cavasa	1.400	1.500	1.425	+	Medellín, Central					Mayorista de Antioquia	2.500	3.000	2.684	-
Cúcuta, Cenabastos	1.500	1.500	1.500	=	Mayorista de Antioquia	2.500	3.000	2.684	-	Neiva, Surabastos	2.400	2.920	2.716	--
Neiva, Surabastos	1.200	1.300	1.258	+	Neiva, Surabastos	2.400	2.920	2.716	--	San Gil (Santander)	2.000	2.000	2.000	n.d.
Banano bocadillo					San Gil (Santander)	2.000	2.000	2.000	n.d.	Tunja (Boyacá)	2.000	2.000	2.000	---
Bogotá, D. C., Corabastos	1.250	1.250	1.250	=	Tunja (Boyacá)	2.000	2.000	2.000	---	Coco				
Medellín, Central					Coco					Armenia, Mercar	1.733	1.733	1.733	=
Mayorista de Antioquia	800	900	817	-	Armenia, Mercar	1.733	1.733	1.733	=	Barranquilla, Barranquillita	1.700	1.800	1.750	=
Santa Bárbara (Antioquia)	500	667	583	-	Barranquilla, Barranquillita	1.700	1.800	1.750	=	Bogotá, D. C., Corabastos	3.000	3.000	3.000	=
Tunja (Boyacá)	1.538	1.692	1.615	+	Bogotá, D. C., Corabastos	3.000	3.000	3.000	=	Bucaramanga, Centroabastos	2.167	2.250	2.222	=
Banano criollo					Bucaramanga, Centroabastos	2.167	2.250	2.222	=					
Armenia, Mercar	400	500	444	+										
Armenia, Retiro	250	350	298	++										
Barranquilla, Barranquillita	480	540	510	=										
Bogotá, D. C., Corabastos	900	1.000	948	+										
Bucaramanga, Centroabastos	1.000	1.200	1.100	=										
Buenaventura (Valle del Cauca)	700	750	717	=										
Cali, Cavasa	550	600	575	=										
Cali, Santa Helena	550	600	575	=										
Cartago (Valle del Cauca)	480	520	487	+										
Chiquinquirá (Boyacá)	1.000	1.033	1.017	=										

**Cuadro 2. Mercados mayoristas. Precios de venta de frutas frescas (continuación)
2014 (5 al 11 de julio)**

Productos y mercados	Pesos por kilogramo				Tenden- cia	Productos y mercados	Pesos por kilogramo				Tenden- cia			
	Mínimo	Máximo	Medio	Precios			Mínimo	Máximo	Medio	Precios				
Coco (continuación)						Feijoa (continuación)								
Buenaventura (Valle del Cauca)	833	833	833	=	Socorro (Santander)	4.000	4.000	4.000	++	Tunja (Boyacá)	1.591	1.818	1.773	+
Cali, Cavasa	1.455	1.455	1.455	=	Fresa					Armenia, Mercar	4.400	4.400	4.400	=
Cali, Santa Helena	1.222	1.222	1.222	=	Bogotá, D. C., Corabastos	4.000	4.500	4.185	-	Bucaramanga, Centroabastos	3.400	3.600	3.425	-
Cartagena, Bazaruto	2.400	2.600	2.481	-	Cali, Cavasa	4.000	4.000	4.000	=	Cali, Santa Helena	5.500	6.000	5.667	=
Cartago (Valle del Cauca)	1.667	1.667	1.667	+	Cartagena, Bazaruto	5.909	6.364	6.212	=	Cartago (Valle del Cauca)	3.000	3.000	3.000	=
Cúcuta, Cenabastos	1.083	1.167	1.125	=	Cartago (Valle del Cauca)	3.000	3.000	3.000	=	Chiquinquirá (Boyacá)	4.500	5.000	4.750	=
Manizales (Caldas)	1.806	1.935	1.903	=	Cúcuta, Cenabastos	2.500	3.000	2.729	--	Cúcuta, La Nueva Sexta	3.000	4.000	3.283	-
Medellín, Central					Duitama (Boyacá)	3.500	3.500	3.500	--	Ibagué, Plaza La 21	4.000	4.000	4.000	--
Mayorista de Antioquia	2.000	3.200	2.642	-	Ipiales (Nariño)	2.400	2.640	2.467	+	Manizales (Caldas)	3.600	4.500	4.142	=
Montería (Córdoba)	1.600	1.800	1.738	-	Medellín, Central					Medellín, Central				
Neiva, Surabastos	2.800	3.000	2.950	=	Mayorista de Antioquia	3.500	4.000	3.720	+	Medellín, Coomerca	3.500	3.500	3.500	=
Palмира (Valle del Cauca)	1.278	1.278	1.278	=	Medellín, Coomerca	3.500	3.500	3.500	=	Montería (Córdoba)	2.800	2.800	2.800	=
Pereira, La 41	1.667	1.667	1.667	=	Neiva, Surabastos	4.800	4.800	4.800	=	Pamplona (Norte de Santander)	2.000	2.500	2.278	-
Pereira, Mercasa	1.600	1.667	1.633	=	Pamplona (Norte de Santander)	2.000	2.500	2.278	-	Pasto (Nariño)	2.600	3.500	2.983	+
Sincelejo (Sucre)	1.400	1.400	1.400	=	Pasto (Nariño)	2.600	3.500	2.983	+	Pereira, Mercasa	3.000	3.200	3.100	=
Tuluá (Valle del Cauca)	1.333	1.389	1.361	=	Pereira, Mercasa	3.000	3.200	3.100	=	San Gil (Santander)	3.500	4.000	3.917	-
Valledupar, Mercado Nuevo	1.600	1.600	1.600	=	San Gil (Santander)	3.500	4.000	3.917	-	San Vicente (Antioquia)	3.800	4.500	4.242	+
Curuba larga					Socorro (Santander)	4.500	4.500	4.500	++	Socorro (Santander)	4.500	4.500	4.500	++
Armenia, Mercar	1.000	1.000	1.000	=	Sogamoso (Boyacá)	3.500	3.500	3.500	=	Sogamoso (Boyacá)	3.500	3.500	3.500	=
Barranquilla, Barranquillita	1.440	1.600	1.480	=	Tuluá (Valle del Cauca)	3.000	3.000	3.000	=	Tuluá (Valle del Cauca)	3.000	3.000	3.000	=
Barranquilla, Granabastos	1.280	1.600	1.453	+	Tunja (Boyacá)	3.200	4.000	3.551	-	Tunja (Boyacá)	3.200	4.000	3.551	-
Bucaramanga, Centroabastos	880	920	898	-	Valledupar, Mercado Nuevo	5.333	5.333	5.333	-	Valledupar, Mercado Nuevo	5.333	5.333	5.333	-
Buenaventura (Valle del Cauca)	1.400	1.600	1.500	+	Villavicencio, CAV	3.200	4.375	3.661	+	Villavicencio, CAV	3.200	4.375	3.661	+
Cali, Cavasa	1.000	1.250	1.125	+	Granadilla					Armenia, Mercar	2.200	2.667	2.378	-
Cartagena, Bazaruto	1.440	1.760	1.618	+	Armenia, Mercar	2.200	2.667	2.378	-	Barranquilla, Barranquillita	4.500	6.000	5.375	-
Cartago (Valle del Cauca)	1.400	1.600	1.544	+	Barranquilla, Barranquillita	4.500	6.000	5.375	-	Bogotá, D. C., Corabastos	2.400	3.667	2.946	---
Chiquinquirá (Boyacá)	750	800	775	=	Bogotá, D. C., Corabastos	2.400	3.667	2.946	---	Bucaramanga, Centroabastos	2.714	3.929	3.137	---
Cúcuta, Cenabastos	833	1.000	911	+	Bucaramanga, Centroabastos	2.714	3.929	3.137	---	Cali, Cavasa	2.000	2.667	2.458	-
Duitama (Boyacá)	600	720	630	--	Cali, Cavasa	2.000	2.667	2.458	-	Cali, Santa Helena	2.333	3.200	2.717	-
Ipiales (Nariño)	833	1.000	907	-	Cali, Santa Helena	2.333	3.200	2.717	-	Cartagena, Bazaruto	3.462	3.462	3.462	-
Manizales (Caldas)	1.300	1.500	1.338	-	Cartagena, Bazaruto	3.462	3.462	3.462	-	Cartago (Valle del Cauca)	1.667	2.333	1.919	---
Medellín, Central					Cartago (Valle del Cauca)	1.667	2.333	1.919	---	Chiquinquirá (Boyacá)	3.667	4.000	3.833	=
Mayorista de Antioquia	1.000	1.100	1.048	+	Chiquinquirá (Boyacá)	3.667	4.000	3.833	=	Cúcuta, Cenabastos	3.214	4.143	3.650	--
Montería (Córdoba)	2.000	2.500	2.333	++	Cúcuta, Cenabastos	3.214	4.143	3.650	--	Duitama (Boyacá)	4.286	4.286	4.286	=
Neiva, Surabastos	1.000	1.000	1.000	+++	Duitama (Boyacá)	4.286	4.286	4.286	=	Ibagué, Plaza La 21	2.000	2.667	2.311	+
Pamplona (Norte de Santander)	800	800	800	++	Ibagué, Plaza La 21	2.000	2.667	2.311	+	Manizales (Caldas)	2.333	2.800	2.547	-
Pereira, Mercasa	1.200	1.500	1.350	+	Manizales (Caldas)	2.333	2.800	2.547	-	Medellín, Central				
San Gil (Santander)	960	1.200	1.036	+	Medellín, Central					Mayorista de Antioquia	2.308	3.462	2.744	---
Socorro (Santander)	1.000	1.000	1.000	=	Mayorista de Antioquia	2.308	3.462	2.744	---	Montería (Córdoba)	2.533	2.667	2.622	+
Sogamoso (Boyacá)	652	739	696	+	Montería (Córdoba)	2.533	2.667	2.622	+	Neiva, Surabastos	2.000	2.667	2.294	---
Sonsón (Antioquia)	600	650	617	+	Neiva, Surabastos	2.000	2.667	2.294	---	Pamplona (Norte de Santander)	4.643	4.643	4.643	---
Tuluá (Valle del Cauca)	1.000	1.100	1.067	-	Pamplona (Norte de Santander)	4.643	4.643	4.643	---	Pasto (Nariño)	2.133	2.533	2.319	-
Valledupar, Mercabastos	1.200	1.360	1.280	-	Pasto (Nariño)	2.133	2.533	2.319	-	Pereira, La 41	2.333	2.667	2.417	-
Villavicencio, CAV	800	1.120	958	+	Pereira, La 41	2.333	2.667	2.417	-	Pereira, Mercasa	1.667	2.667	2.094	---
Curuba redonda					Pereira, Mercasa	1.667	2.667	2.094	---	Popayán (Cauca)	1.867	2.267	2.100	+
Bogotá, D. C., Corabastos	909	1.000	938	-	Popayán (Cauca)	1.867	2.267	2.100	+	Rionegro (Antioquia)	2.000	3.000	2.715	---
Bucaramanga, Centroabastos	880	1.000	940	-	Rionegro (Antioquia)	2.000	3.000	2.715	---	San Gil (Santander)	2.714	3.214	2.938	-
Ibagué, Plaza La 21	800	1.120	980	+++	San Gil (Santander)	2.714	3.214	2.938	-	Socorro (Santander)	3.214	3.214	3.214	+
Medellín, Central					Socorro (Santander)	3.214	3.214	3.214	+	Sogamoso (Boyacá)	4.286	4.643	4.464	+
Mayorista de Antioquia	700	800	717	--	Sogamoso (Boyacá)	4.286	4.643	4.464	+	Tuluá (Valle del Cauca)	2.000	2.533	2.244	-
Sonsón (Antioquia)	700	800	767	--	Tuluá (Valle del Cauca)	2.000	2.533	2.244	-	Tunja (Boyacá)	3.077	4.231	3.305	---
Tunja (Boyacá)	545	636	609	-	Tunja (Boyacá)	3.077	4.231	3.305	---	Ubaté (Cundinamarca)	2.000	2.000	2.000	-
Durazno importado					Ubaté (Cundinamarca)	2.000	2.000	2.000	-	Valledupar, Mercabastos	4.286	4.286	4.286	n.d.
Bogotá, D. C., Corabastos	5.167	5.667	5.432	n.d.	Valledupar, Mercabastos	4.286	4.286	4.286	n.d.	Villavicencio, CAV	2.000	3.867	2.894	---
Bucaramanga, Centroabastos	5.556	7.222	6.528	+	Villavicencio, CAV	2.000	3.867	2.894	---	Guanábana				
Medellín, Central					Guanábana					Armenia, Mercar	2.200	2.300	2.244	-
Mayorista de Antioquia	3.889	5.000	4.143	--	Armenia, Mercar	2.200	2.300	2.244	-	Bogotá, D. C., Corabastos	2.500	2.800	2.623	-
Neiva, Surabastos	7.875	8.000	7.938	+	Bogotá, D. C., Corabastos	2.500	2.800	2.623	-	Bucaramanga, Centroabastos	2.200	2.600	2.408	+
San Gil (Santander)	7.000	7.000	7.000	=	Bucaramanga, Centroabastos	2.200	2.600	2.408	+	Cali, Cavasa	2.200	2.300	2.231	+
Socorro (Santander)	5.833	5.833	5.833	=	Cali, Cavasa	2.200	2.300	2.231	+	Cartago (Valle del Cauca)	1.700	2.200	1.972	++
Tunja (Boyacá)	6.500	7.000	6.625	-	Cartago (Valle del Cauca)	1.700	2.200	1.972	++	Cúcuta, Cenabastos	2.000	2.500	2.292	+
Valledupar, Mercado Nuevo	6.250	6.250	6.250	=	Cúcuta, Cenabastos	2.000	2.500	2.292	+	Duitama (Boyacá)	3.000	3.000	3.000	=
Durazno nacional					Duitama (Boyacá)	3.000	3.000	3.000	=	Ibagué, Plaza La 21	2.000	2.500	2.225	+
Bogotá, D. C., Corabastos	4.000	5.000	4.507	+	Ibagué, Plaza La 21	2.000	2.500	2.225	+	La Ceja (Antioquia)	1.800	2.000	1.933	=
Bucaramanga, Centroabastos	2.300	2.400	2.350	=	La Ceja (Antioquia)	1.800	2.000	1.933	=	Manizales (Caldas)	2.000	2.200	2.075	=
Chiquinquirá (Boyacá)	3.333	3.750	3.542	=	Manizales (Caldas)	2.000	2.200	2.075	=	Medellín, Central				
Cúcuta, Cenabastos	1.800	2.000	1.917	=	Medellín, Central					Mayorista de Antioquia	1.700	2.000	1.825	+
Medellín, Central					Mayorista de Antioquia	1.700	2.000	1.825	+	Medellín, Coomerca	1.600	1.600	1.600	=
Mayorista de Antioquia	3.500	4.000	3.855	+	Medellín, Coomerca	1.600	1.600	1.600	=					
Pamplona (Norte de Santander)	1.400	1.400	1.400	++										
San Gil (Santander)	3.000	3.000	3.000	=										
Socorro (Santander)	3.000	3.000	3.000	=										
Tunja (Boyacá)	2.045	2.273	2.197	-										
Feijoa														
Bogotá, D. C., Corabastos	3.500	4.000	3.875	+										
Cúcuta, Cenabastos	4.000	4.000	4.000	=										
San Gil (Santander)	4.000	4.000	4.000	+										

**Cuadro 2. Mercados mayoristas. Precios de venta de frutas frescas (continuación)
2014 (5 al 11 de julio)**

Productos y mercados	Pesos por kilogramo				Tenden- cia	Productos y mercados	Pesos por kilogramo				Tenden- cia
	Mínimo	Máximo	Medio				Mínimo	Máximo	Medio		
Guanábana (continuación)						Gulupa					
Neiva, Surabastos	2.500	2.600	2.533	=	Bogotá, D. C., Corabastos	1.333	1.667	1.429	-		
Pamplona (Norte de Santander)	3.000	3.000	3.000	=	Higo						
Pasto (Nariño)	2.000	2.500	2.244	-	Bogotá, D. C., Corabastos	3.500	4.000	3.887	-		
Pereira, La 41	2.000	2.300	2.200	-	Medellín, Central						
Pereira, Mercasa	2.000	2.000	2.000	+	Mayorista de Antioquia	1.500	1.800	1.643	+		
Popayán (Cauca)	2.400	2.600	2.500	+	Sonsón (Antioquia)	1.000	1.200	1.150	+		
San Gil (Santander)	2.400	2.600	2.511	+	Kiwi						
Santa Bárbara (Antioquia)	750	1.200	995	-	Bogotá, D. C., Corabastos	4.200	4.500	4.398	-		
Socorro (Santander)	2.800	2.800	2.800	-	Bucaramanga, Centroabastos	4.000	4.800	4.443	-		
Sogamoso (Boyacá)	3.500	3.500	3.500	=	Cali, Cavasa	4.500	4.500	4.500	=		
Tuluá (Valle del Cauca)	1.000	1.200	1.067	-	Cali, Santa Helena	4.200	4.400	4.267	+		
Tunja (Boyacá)	2.500	2.700	2.570	+	Chiquinquirá (Boyacá)	5.000	5.500	5.250	-		
Valledupar, Mercabastos	3.500	3.500	3.500	=	Cúcuta, Cenabastos	6.000	7.000	6.583	-		
Villavicencio, CAV	2.600	3.200	3.017	-	Ibagué, Plaza La 21	4.500	5.000	4.625	+		
Guayaba agria					Manizales (Caldas)	5.000	5.500	5.333	=		
Armenia, Mercar	1.600	1.800	1.656	-	Medellín, Central						
Barranquilla, Barranquillita	857	1.250	976	+	Mayorista de Antioquia	3.500	4.500	4.051	-		
Cartago (Valle del Cauca)	1.600	1.800	1.700	--	Neiva, Surabastos	4.800	5.000	4.950	+		
Manizales (Caldas)	1.800	2.000	1.900	-	Pamplona (Norte de Santander)	6.000	6.000	6.000	=		
Montería (Córdoba)	800	1.200	933	++	Pasto (Nariño)	5.000	5.556	5.247	+		
Pereira, La 41	1.800	2.000	1.867	=	Pereira, La 41	5.000	5.000	5.000	+		
Pereira, Mercasa	1.600	1.800	1.717	+	Pereira, Mercasa	5.000	5.000	5.000	=		
Sincelejo (Sucre)	1.200	1.600	1.333	+++	Popayán (Cauca)	4.500	4.700	4.575	+		
Guayaba Atlántico					San Gil (Santander)	5.000	5.000	5.000	-		
Barranquilla, Barranquillita	1.200	1.720	1.569	++	Socorro (Santander)	5.000	5.000	5.000	=		
Guayaba común					Tuluá (Valle del Cauca)	5.000	5.000	5.000	+		
Barranquilla, Barranquillita	1.250	1.875	1.653	++	Tunja (Boyacá)	4.444	4.778	4.589	-		
Cartagena, Bazurto	1.000	1.400	1.236	+	Villavicencio, CAV	4.400	4.800	4.504	+		
Chiquinquirá (Boyacá)	920	1.000	960	=	Limón común						
Cúcuta, Cenabastos	1.200	1.600	1.440	++	Armenia, Mercar	1.500	1.600	1.539	++		
Pamplona (Norte de Santander)	1.200	1.600	1.378	+++	Bogotá, D. C., Corabastos	1.143	1.429	1.286	++		
Sincelejo (Sucre)	1.600	1.800	1.693	++	Bucaramanga, Centroabastos	600	800	696	+		
Tunja (Boyacá)	682	727	689	+	Bucaramanga, Mercados del centro	880	880	880	+		
Valledupar, Mercabastos	1.600	1.800	1.667	++	Cartago (Valle del Cauca)	1.000	1.200	1.133	-		
Guayaba manzana					Chiquinquirá (Boyacá)	1.357	1.429	1.393	+		
Cartago (Valle del Cauca)	1.200	1.500	1.328	-	Cúcuta, Cenabastos	500	1.000	713	--		
Manizales (Caldas)	1.500	1.700	1.550	-	Cúcuta, La Nueva Sexta	833	1.250	969	-		
Medellín, Central					Ibagué, Plaza La 21	960	1.360	1.200	-		
Mayorista de Antioquia	1.400	1.600	1.458	+	Medellín, Central						
Pereira, La 41	1.300	1.400	1.350	=	Mayorista de Antioquia	1.300	1.800	1.562	+		
Rionegro (Antioquia)	1.800	2.000	1.869	-	Medellín, Coomerca	900	1.300	1.153	+++		
Tuluá (Valle del Cauca)	1.300	1.500	1.400	=	Montería (Córdoba)	786	1.286	968	--		
Guayaba pera					Neiva, Surabastos	1.120	1.360	1.233	+		
Armenia, Mercar	1.100	1.200	1.175	+	Pamplona (Norte de Santander)	1.667	1.667	1.667	=		
Barranquilla, Barranquillita	1.800	2.000	1.883	-	Pereira, Mercasa	1.200	1.300	1.258	+		
Barranquilla, Granabastos	1.800	2.100	1.950	-	Rionegro (Antioquia)	1.500	1.800	1.703	+		
Bogotá, D. C., Corabastos	1.714	2.143	1.889	++	San Gil (Santander)	1.000	1.400	1.196	+		
Bucaramanga, Centroabastos	1.000	1.198	1.198	+++	Sincelejo (Sucre)	1.357	1.357	1.357	+++		
Buenaventura (Valle del Cauca)	1.400	1.500	1.433	=	Socorro (Santander)	1.080	1.200	1.133	-		
Cali, Cavasa	1.200	1.300	1.206	-	Tunja (Boyacá)	1.440	1.440	1.440	+++		
Cali, Santa Helena	1.200	1.300	1.250	--	Valledupar, Mercado Nuevo	1.000	1.200	1.133	++		
Cartagena, Bazurto	1.700	1.900	1.800	-	Villavicencio, CAV	800	1.000	925	+		
Cartago (Valle del Cauca)	1.000	1.200	1.100	+	Limón común Ciénaga						
Chiquinquirá (Boyacá)	1.600	1.800	1.700	=	Barranquilla, Barranquillita	1.250	1.375	1.313	+		
Duitama (Boyacá)	1.800	1.800	1.800	-	Cartagena, Bazurto	1.200	1.556	1.372	-		
Ibagué, Plaza La 21	1.500	1.600	1.575	-	Sincelejo (Sucre)	1.500	1.625	1.583	+++		
Ipiales (Nariño)	1.600	1.700	1.667	-	Valledupar, Mercado Nuevo	1.400	1.600	1.533	+		
La Ceja (Antioquia)	1.200	1.400	1.308	-	Limón común valluno						
Manizales (Caldas)	1.000	1.200	1.125	=	Buenaventura (Valle del Cauca)	2.000	2.200	2.100	-		
Medellín, Central					Cali, Cavasa	1.167	1.333	1.243	+++		
Mayorista de Antioquia	1.000	1.300	1.194	--	Cali, Santa Helena	1.083	1.333	1.229	+++		
Medellín, Coomerca	1.300	1.400	1.348	+	Cartagena, Bazurto	1.200	1.400	1.300	=		
Neiva, Surabastos	1.400	1.800	1.600	++	Palmira (Valle del Cauca)	1.500	1.500	1.500	++		
Palmira (Valle del Cauca)	1.200	1.300	1.225	-	Tuluá (Valle del Cauca)	1.000	1.167	1.063	+++		
Pasto (Nariño)	1.250	1.600	1.350	+	Limón mandarino						
Pereira, La 41	1.200	1.300	1.250	-	Armenia, Mercar	600	800	675	--		
Pereira, Mercasa	1.100	1.300	1.263	+	Ibagué, Plaza La 21	600	700	650	--		
Popayán (Cauca)	1.200	1.250	1.213	=	La Ceja (Antioquia)	500	800	638	--		
Rionegro (Antioquia)	1.500	1.700	1.610	-	Medellín, Central						
San Gil (Santander)	800	1.000	920	-	Mayorista de Antioquia	500	600	564	--		
Socorro (Santander)	1.500	1.500	1.500	=	Medellín, Coomerca	700	800	737	-		
Sogamoso (Boyacá)	1.700	1.800	1.750	+	Pereira, Mercasa	600	1.000	750	--		
Tuluá (Valle del Cauca)	1.000	1.300	1.133	=	Peñol (Antioquia)	850	950	904	--		
Tunja (Boyacá)	1.600	1.800	1.733	+++	Santa Bárbara (Antioquia)	250	400	329	+		
Ubaté (Cundinamarca)	1.800	2.000	1.900	+	Villavicencio, CAV	1.200	1.400	1.217	+		
Villavicencio, CAV	1.400	1.800	1.608	+++							

**Cuadro 2. Mercados mayoristas. Precios de venta de frutas frescas (continuación)
2014 (5 al 11 de julio)**

Productos y mercados	Pesos por kilogramo				Tendencia	Productos y mercados	Pesos por kilogramo				Tendencia
	Mínimo	Máximo	Medio				Mínimo	Máximo	Medio		
Limón Tahití						Mandarina común					
Armenia, Mercar	900	1.100	956		+++	Barranquilla, Barranquillita	1.083	1.167	1.125		++
Bogotá, D. C., Corabastos	1.286	1.429	1.400		+	Bucaramanga, Centroabastos	957	1.217	1.117		++
Bucaramanga, Centroabastos	560	720	668		+	Bucaramanga, Mercados del centro	1.040	1.080	1.060		+++
Bucaramanga, Mercados del centro	600	640	620		++	Cartagena, Bazurto	1.455	1.818	1.621		++
Cali, Cavasa	1.000	1.000	1.000		=	Cúcuta, Cenabastos	1.000	1.200	1.115		+
Cali, Santa Helena	900	1.000	950		=	Cúcuta, La Nueva Sexta	1.200	1.600	1.309		+++
Cartago (Valle del Cauca)	800	1.000	911		-	Ipiales (Nariño)	1.050	1.100	1.083		+
Cúcuta, Cenabastos	682	818	764		+	Montería (Córdoba)	800	1.000	858		-
Duitama (Boyacá)	800	920	860		=	San Gil (Santander)	680	800	747		-
Ibagué, Plaza La 21	1.280	1.280	1.280		-	Santa Bárbara (Antioquia)	750	1.000	921		++
Manizales (Caldas)	700	900	756		--	Sincelejo (Sucre)	1.080	1.200	1.140		++
Medellín, Central						Socorro (Santander)	600	680	618		-
Mayorista de Antioquia	900	1.100	1.017		-	Tunja (Boyacá)	1.150	1.250	1.243		-
Medellín, Coomerca	800	1.000	915		-	Vallédupar, Mercabastos	1.200	1.400	1.300		++
Neiva, Surabastos	1.040	1.120	1.104		-	Mandarina Oneco					
Pamplona (Norte de Santander)	1.042	1.042	1.042		+++	Armenia, Mercar	900	1.000	989		+
Pasto (Nariño)	700	1.000	850		++	Armenia, Retiro	700	800	772		+
Pereira, Mercasa	800	1.200	1.069		++	Cali, Cavasa	1.400	1.500	1.489		+
Rionegro (Antioquia)	1.200	1.600	1.368		+	Cartago (Valle del Cauca)	1.300	1.600	1.411		+
San Gil (Santander)	600	800	713		+	Ibagué, Plaza La 21	1.000	1.000	1.000		=
Santa Bárbara (Antioquia)	400	500	454		+	Manizales (Caldas)	1.400	1.800	1.600		+
Socorro (Santander)	680	800	753		+	Medellín, Central					
Sogamoso (Boyacá)	1.136	1.136	1.136		++	Mayorista de Antioquia	1.600	1.700	1.635		--
Tuluá (Valle del Cauca)	1.000	1.000	1.000		+	Medellín, Coomerca	1.600	1.800	1.727		+
Tunja (Boyacá)	880	1.000	968		++	Pereira, Mercasa	1.000	1.500	1.367		-
Ubaté (Cundinamarca)	818	1.045	932		-	Rionegro (Antioquia)	1.500	2.200	1.871		-
Villavicencio, CAV	800	800	800		-	Santa Bárbara (Antioquia)	667	800	741		---
Lulo						Mango común					
Armenia, Mercar	2.500	2.800	2.636		-	Armenia, Mercar	500	583	556		n.d.
Barranquilla, Barranquillita	3.500	3.600	3.550		=	Cartago (Valle del Cauca)	1.000	1.200	1.033		+
Barranquilla, Granabastos	3.400	3.600	3.500		-	Ibagué, Plaza La 21	500	720	633		--
Bogotá, D. C., Corabastos	2.800	3.400	3.105		--	Manizales (Caldas)	833	1.000	903		=
Bucaramanga, Centroabastos	2.920	3.200	3.078		-	Medellín, Central					
Buenaventura (Valle del Cauca)	2.800	3.000	2.933		=	Mayorista de Antioquia	800	1.320	1.183		+++
Cali, Cavasa	2.800	2.900	2.831		+	Medellín, Coomerca	800	800	800		+
Cali, Santa Helena	2.800	3.000	2.850		+	Neiva, Surabastos	1.120	1.200	1.193		+
Cartagena, Bazurto	3.200	3.440	3.307		-	Pereira, La 41	667	833	750		++
Cartago (Valle del Cauca)	2.500	2.800	2.611		-	Pereira, Mercasa	667	917	840		+
Chiquinquirá (Boyacá)	2.167	2.500	2.333		+	Santa Bárbara (Antioquia)	700	1.000	875		+++
Cúcuta, Cenabastos	3.500	4.000	3.824		+	Tunja (Boyacá)	870	870	870		=
Cúcuta, La Nueva Sexta	3.500	4.000	3.900		+	Mango costeño					
Duitama (Boyacá)	2.800	2.800	2.800		+	Montería (Córdoba)	429	571	511		+++
Ibagué, Plaza La 21	2.800	3.600	3.109		--	Mango de azúcar					
Ipiales (Nariño)	1.600	2.000	1.783		+	Barranquilla, Barranquillita	1.800	1.800	1.800		=
Manizales (Caldas)	2.800	3.000	2.925		+	Bogotá, D. C., Corabastos	2.600	2.800	2.724		+
Medellín, Central						Bucaramanga, Centroabastos	2.200	2.600	2.442		++
Mayorista de Antioquia	2.200	2.600	2.393		+	Cali, Santa Helena	880	920	893		+
Medellín, Coomerca	2.000	2.400	2.263		+	Villavicencio, CAV	2.400	2.600	2.488		+
Montería (Córdoba)	4.000	4.000	4.000		+	Mango manzano					
Neiva, Surabastos	2.600	3.200	2.843		--	Armenia, Mercar	667	667	667		+
Palmira (Valle del Cauca)	2.700	2.900	2.783		-	Buenaventura (Valle del Cauca)	1.200	1.400	1.317		+
Pamplona (Norte de Santander)	2.000	2.000	2.000		-	Cartago (Valle del Cauca)	900	1.100	1.017		+
Pasto (Nariño)	1.652	2.087	1.836		-	Medellín, Central					
Pereira, La 41	2.800	2.800	2.800		=	Mayorista de Antioquia	800	1.000	936		-
Pereira, Mercasa	2.600	2.800	2.700		=	Pamplona (Norte de Santander)	1.400	1.400	1.400		=
Popayán (Cauca)	2.000	2.120	2.080		+	Pereira, La 41	833	917	861		+
San Gil (Santander)	2.400	2.880	2.747		-	Pereira, Mercasa	833	1.000	917		+
Socorro (Santander)	2.800	3.000	2.913		-	Tuluá (Valle del Cauca)	615	769	692		=
Sogamoso (Boyacá)	3.000	3.200	3.100		=	Tunja (Boyacá)	1.045	1.136	1.127		+
Tuluá (Valle del Cauca)	2.700	2.900	2.800		-	Ubaté (Cundinamarca)	833	833	833		=
Tunja (Boyacá)	3.261	3.478	3.335		+	Mango reina					
Vallédupar, Mercabastos	3.000	4.000	3.433		+	Armenia, Mercar	583	583	583		n.d.
Villavicencio, CAV	2.800	3.200	2.958		--	Pereira, Mercasa	667	667	667		n.d.
Mandarina arrayana						Mango Tommy					
Bogotá, D. C., Corabastos	1.364	1.591	1.411		--	Armenia, Mercar	583	667	639		-
Buenaventura (Valle del Cauca)	1.400	1.600	1.550		-	Barranquilla, Barranquillita	1.200	1.400	1.300		+
Cali, Cavasa	1.400	1.500	1.473		+	Bogotá, D. C., Corabastos	1.818	2.273	2.048		-
Chiquinquirá (Boyacá)	600	600	600		=	Bucaramanga, Centroabastos	1.600	1.800	1.718		+
Duitama (Boyacá)	1.120	1.200	1.160		+	Bucaramanga, Mercados del centro	1.800	1.800	1.800		++
Ibagué, Plaza La 21	1.000	1.000	1.000		=	Buenaventura (Valle del Cauca)	1.200	1.400	1.317		+
Neiva, Surabastos	1.120	1.320	1.210		+	Cali, Cavasa	1.280	1.400	1.370		-
Popayán (Cauca)	1.200	1.280	1.220		+++	Cali, Santa Helena	1.086	1.520	1.297		+
San Gil (Santander)	600	800	702		-	Cartago (Valle del Cauca)	833	1.083	991		-
Socorro (Santander)	600	680	615		=	Chiquinquirá (Boyacá)	1.333	1.417	1.375		=
Sogamoso (Boyacá)	1.400	1.520	1.460		+++	Cúcuta, Cenabastos	1.000	1.167	1.125		-
Tuluá (Valle del Cauca)	1.000	1.300	1.125		+						
Tunja (Boyacá)	1.136	1.136	1.136		+						
Ubaté (Cundinamarca)	1.150	1.150	1.150		+						
Villavicencio, CAV	1.000	1.080	1.010		-						

**Cuadro 2. Mercados mayoristas. Precios de venta de frutas frescas (continuación)
2014 (5 al 11 de julio)**

Productos y mercados	Pesos por kilogramo				Tenden- cia	Productos y mercados	Pesos por kilogramo				Tenden- cia
	Mínimo	Máximo	Medio				Mínimo	Máximo	Medio		
Mango Tommy (continuación)						Manzana royal gala importada (continuación)					
Duitama (Boyacá)	1.250	1.333	1.292	=		Palmira (Valle del Cauca)	3.158	3.421	3.289	+	
Ibagué, Plaza La 21	1.000	1.200	1.100	---		Pamplona (Norte de Santander)	3.250	3.250	3.250	=	
Ipiales (Nariño)	1.400	1.680	1.527	+		Pasto (Nariño)	2.632	3.053	2.857	+	
La Ceja (Antioquia)	1.500	1.700	1.564	-		Pereira, La 41	3.263	3.421	3.342	+	
Manizales (Caldas)	1.167	1.500	1.403	+		Pereira, Mercasa	3.053	3.421	3.219	+	
Medellín, Central						Popayán (Cauca)	3.053	3.158	3.140	-	
Mayorista de Antioquia	1.500	1.600	1.517	-		Rionegro (Antioquia)	2.895	3.421	3.181	-	
Medellín, Coomerca	1.000	1.200	1.110	-		San Gil (Santander)	3.250	3.500	3.408	+	
Montería (Córdoba)	1.375	1.500	1.444	+		Socorro (Santander)	3.450	3.450	3.450	+	
Neiva, Surabastos	1.200	1.400	1.263	+		Sogamoso (Boyacá)	2.750	3.000	2.875	=	
Palmira (Valle del Cauca)	1.600	1.600	1.600	++		Tuluá (Valle del Cauca)	2.789	2.842	2.816	=	
Pasto (Nariño)	1.600	1.857	1.728	+		Tunja (Boyacá)	3.263	3.421	3.405	-	
Pereira, La 41	833	1.083	972	=		Ubaté (Cundinamarca)	3.000	3.000	3.000	=	
Pereira, Mercasa	917	1.167	1.028	=		Valledupar, Mercado Nuevo	3.400	3.400	3.400	=	
Popayán (Cauca)	1.440	1.520	1.460	-		Villavicencio, CAV	3.158	3.421	3.311	+	
Rionegro (Antioquia)	1.500	2.100	1.926	+		Manzana verde importada					
San Gil (Santander)	1.400	1.600	1.506	+		Armenia, Mercar	3.421	3.421	3.421	=	
Socorro (Santander)	1.400	1.400	1.400	=		Barranquilla, Barranquillita	3.684	3.947	3.829	+	
Sogamoso (Boyacá)	1.417	1.417	1.417	+		Bogotá, D. C., Corabastos	3.158	3.421	3.311	-	
Tuluá (Valle del Cauca)	1.000	1.320	1.148	-		Bucaramanga, Centroabastos	2.900	3.500	3.213	-	
Tunja (Boyacá)	1.182	1.364	1.270	-		Buenaventura (Valle del Cauca)	3.158	3.158	3.158	=	
Ubaté (Cundinamarca)	1.000	1.000	1.000	=		Cali, Cavasa	2.895	3.474	3.232	+	
Villavicencio, CAV	1.500	1.800	1.616	-		Cali, Santa Helena	2.368	2.632	2.518	+	
Manzana nacional						Cartagena, Bazurto	3.474	3.579	3.544	-	
Medellín, Central						Cartago (Valle del Cauca)	3.053	3.158	3.076	-	
Mayorista de Antioquia	2.500	3.000	2.895	+		Chiquinquirá (Boyacá)	3.421	3.421	3.421	+	
Manzana roja importada						Cúcuta, Cenabastos	3.500	3.750	3.646	+	
Armenia, Mercar	3.421	3.421	3.421	=		Duitama (Boyacá)	3.400	3.500	3.450	=	
Barranquilla, Barranquillita	3.684	3.947	3.829	+		Ibagué, Plaza La 21	3.053	3.684	3.362	-	
Bogotá, D. C., Corabastos	3.158	3.421	3.330	-		Ipiales (Nariño)	2.632	2.947	2.789	=	
Bucaramanga, Centroabastos	2.850	3.400	3.072	-		La Ceja (Antioquia)	2.632	3.263	2.912	-	
Buenaventura (Valle del Cauca)	3.158	3.158	3.158	=		Manizales (Caldas)	3.421	3.947	3.623	+	
Cali, Cavasa	2.895	3.158	3.053	-		Medellín, Central					
Cali, Santa Helena	2.526	2.737	2.614	+		Mayorista de Antioquia	2.895	3.421	3.017	-	
Cartagena, Bazurto	3.368	3.474	3.450	+		Montería (Córdoba)	3.526	3.526	3.526	-	
Cartago (Valle del Cauca)	2.947	3.105	2.988	-		Neiva, Surabastos	3.368	3.474	3.421	-	
Chiquinquirá (Boyacá)	3.158	3.158	3.158	+		Palmira (Valle del Cauca)	3.158	3.158	3.158	=	
Cúcuta, Cenabastos	3.250	3.750	3.571	+		Pamplona (Norte de Santander)	3.750	3.750	3.750	=	
Duitama (Boyacá)	3.250	3.250	3.250	=		Pasto (Nariño)	2.632	3.158	2.924	+	
Ibagué, Plaza La 21	3.158	3.684	3.421	-		Pereira, La 41	3.158	3.421	3.316	+	
Ipiales (Nariño)	2.842	2.947	2.895	+		Pereira, Mercasa	3.053	3.421	3.211	=	
La Ceja (Antioquia)	3.158	3.316	3.237	+		Popayán (Cauca)	3.158	3.263	3.228	+	
Manizales (Caldas)	3.158	3.684	3.377	-		Rionegro (Antioquia)	3.263	3.474	3.398	+	
Medellín, Central						San Gil (Santander)	3.400	3.600	3.500	=	
Mayorista de Antioquia	2.895	3.421	3.219	+		Sincelejo (Sucre)	4.000	4.000	4.000	+	
Montería (Córdoba)	3.421	3.421	3.421	-		Socorro (Santander)	3.600	3.600	3.600	+	
Neiva, Surabastos	3.263	3.474	3.382	-		Sogamoso (Boyacá)	3.400	3.500	3.450	+	
Palmira (Valle del Cauca)	3.053	3.053	3.053	=		Tunja (Boyacá)	3.263	3.421	3.405	-	
Pamplona (Norte de Santander)	3.750	3.750	3.750	=		Ubaté (Cundinamarca)	3.000	3.000	3.000	-	
Pasto (Nariño)	2.632	2.895	2.760	+		Valledupar, Mercado Nuevo	3.789	3.789	3.789	=	
Pereira, La 41	3.158	3.421	3.316	+		Villavicencio, CAV	3.158	3.421	3.311	+	
Pereira, Mercasa	3.158	3.421	3.257	+		Maracuyá					
Popayán (Cauca)	3.158	3.316	3.219	+		Armenia, Mercar	1.600	2.400	1.958	--	
Rionegro (Antioquia)	3.158	3.684	3.467	-		Bucaramanga, Centroabastos	1.429	2.143	1.886	--	
San Gil (Santander)	3.500	3.650	3.558	+		Buenaventura (Valle del Cauca)	1.800	2.600	2.200	---	
Sincelejo (Sucre)	3.900	3.900	3.900	+		Cali, Cavasa	1.500	2.300	1.838	---	
Socorro (Santander)	3.400	3.400	3.400	+		Cali, Santa Helena	1.700	2.700	2.233	--	
Sogamoso (Boyacá)	3.500	3.500	3.500	=		Cartago (Valle del Cauca)	1.600	2.200	1.917	---	
Tuluá (Valle del Cauca)	2.947	3.053	3.000	=		Chiquinquirá (Boyacá)	2.500	2.700	2.600	=	
Tunja (Boyacá)	3.263	3.421	3.405	-		Cúcuta, Cenabastos	1.500	1.750	1.599	+	
Valledupar, Mercado Nuevo	3.579	3.579	3.579	=		Duitama (Boyacá)	2.500	2.500	2.500	-	
Villavicencio, CAV	3.158	3.421	3.289	+		Ibagué, Plaza La 21	1.600	2.000	1.733	-	
Manzana royal gala importada						La Ceja (Antioquia)	1.500	2.000	1.856	-	
Armenia, Mercar	3.421	3.421	3.421	=		Manizales (Caldas)	2.000	2.500	2.263	-	
Bogotá, D. C., Corabastos	3.158	3.421	3.387	+		Medellín, Coomerca	1.400	1.800	1.509	--	
Bucaramanga, Centroabastos	2.750	3.250	3.060	-		Montería (Córdoba)	1.600	2.000	1.822	+	
Cali, Cavasa	3.158	3.263	3.175	-		Neiva, Surabastos	2.600	3.200	2.958	-	
Cali, Santa Helena	2.632	2.737	2.667	+		Palmira (Valle del Cauca)	1.800	2.500	2.150	--	
Chiquinquirá (Boyacá)	3.158	3.158	3.158	+		Pamplona (Norte de Santander)	2.333	2.333	2.333	=	
Cúcuta, Cenabastos	2.750	3.000	2.867	+		Pasto (Nariño)	1.000	1.111	1.064	-	
Duitama (Boyacá)	2.750	3.000	2.875	=		Pereira, La 41	2.000	2.500	2.250	-	
Ibagué, Plaza La 21	3.053	3.684	3.329	-		Pereira, Mercasa	1.500	2.600	2.196	--	
Ipiales (Nariño)	2.263	2.526	2.430	+		Popayán (Cauca)	1.800	1.900	1.850	+++	
La Ceja (Antioquia)	2.632	3.421	3.114	+		Rionegro (Antioquia)	2.000	2.500	2.233	--	
Manizales (Caldas)	3.158	3.684	3.377	+		San Gil (Santander)	2.400	2.800	2.693	++	
Medellín, Central						Santa Bárbara (Antioquia)	1.600	1.800	1.717	n.d.	
Mayorista de Antioquia	2.895	3.158	2.991	-		Sincelejo (Sucre)	2.000	2.000	2.000	=	
Montería (Córdoba)	3.579	3.579	3.579	+		Socorro (Santander)	2.800	2.800	2.800	++	
Neiva, Surabastos	3.474	3.684	3.583	-		Sogamoso (Boyacá)	2.500	2.600	2.550	+	

**Cuadro 2. Mercados mayoristas. Precios de venta de frutas frescas (continuación)
2014 (5 al 11 de julio)**

Productos y mercados	Pesos por kilogramo				Tenden- cia	Productos y mercados	Pesos por kilogramo				Tenden- cia
	Mínimo	Máximo	Medio				Mínimo	Máximo	Medio		
Maracuyá (continuación)						Mora de Castilla (continuación)					
Sonsón (Antioquia)	1.800	1.900	1.850	+++		Marinilla (Antioquia)	2.300	2.600	2.450	+++	
Tuluá (Valle del Cauca)	1.400	2.000	1.713	---		Medellín, Central					
Tunja (Boyacá)	2.000	2.000	2.000	-		Mayorista de Antioquia	2.500	3.400	2.950	+++	
Ubaté (Cundinamarca)	2.300	2.500	2.400	-		Medellín, Coomerca	2.000	3.000	2.217	++	
Valledupar, Mercabastos	2.000	2.500	2.167	--		Montería (Córdoba)	2.667	3.333	2.944	-	
Villavicencio, CAV	2.400	2.700	2.525	+		Neiva, Surabastos	1.840	2.240	2.033	+++	
Maracuyá antioqueño						Palmira (Valle del Cauca)	2.000	2.000	2.000	++	
Medellín, Central						Pamplona (Norte de Santander)	1.440	2.000	1.611	+++	
Mayorista de Antioquia	1.400	1.700	1.536	-		Pasto (Nariño)	1.750	2.250	1.969	+	
Montería (Córdoba)	2.000	2.000	2.000	-		Pereira, La 41	3.000	3.000	3.000	=	
Sincelejo (Sucre)	2.000	2.000	2.000	-		Pereira, Mercasa	2.000	2.700	2.477	-	
Maracuyá huilense						Popayán (Cauca)	1.840	2.240	2.020	-	
Bogotá, D. C., Corabastos	2.400	3.000	2.580	-		Rionegro (Antioquia)	2.500	2.700	2.600	+	
Maracuyá santandereano						San Gil (Santander)	1.600	1.840	1.700	+	
Barranquilla, Barranquillita	1.867	2.533	2.167	--		San Vicente (Antioquia)	2.100	2.200	2.150	++	
Valledupar, Mercabastos	2.000	2.500	2.306	--		Sincelejo (Sucre)	2.200	2.600	2.461	+	
Maracuyá valluno						Socorro (Santander)	1.800	2.000	1.900	-	
Barranquilla, Barranquillita	2.200	3.000	2.533	--		Sogamoso (Boyacá)	1.900	2.000	1.950	-	
Barranquilla, Granabastos	2.100	2.600	2.425	---		Tuluá (Valle del Cauca)	2.160	2.400	2.293	+	
Cartagena, Bazurto	2.800	3.200	3.000	-		Tunja (Boyacá)	2.200	2.400	2.300	+	
Medellín, Central						Ubaté (Cundinamarca)	2.750	2.750	2.750	+	
Mayorista de Antioquia	2.400	2.600	2.472	+		Valledupar, Mercabastos	2.640	2.800	2.773	+	
Melón Cantalup						Villavicencio, CAV	2.000	2.833	2.521	+++	
Armenia, Mercar	1.400	1.600	1.522	-		Naranja común					
Barranquilla, Barranquillita	1.600	2.000	1.783	=		Barranquilla, Barranquillita	680	920	767	+	
Barranquilla, Granabastos	1.800	2.000	1.883	-		Bogotá, D. C., Corabastos	467	583	512	++	
Bogotá, D. C., Corabastos	1.600	2.000	1.827	-		Bucaramanga, Centroabastos	640	760	695	+	
Bucaramanga, Centroabastos	1.500	1.600	1.542	-		Cali, Cavasa	467	467	467	+	
Cali, Cavasa	1.300	1.500	1.363	-		Cartagena, Bazurto	720	880	813	-	
Cali, Santa Helena	1.400	1.500	1.483	+		Chiquinquirá (Boyacá)	360	400	380	=	
Cartagena, Bazurto	1.500	1.750	1.604	+		Cúcuta, Cenabastos	400	600	520	+++	
Cartago (Valle del Cauca)	1.400	1.500	1.461	=		Cúcuta, La Nueva Sexta	333	467	402	+	
Chiquinquirá (Boyacá)	1.800	2.000	1.900	=		Ibagué, Plaza La 21	400	480	440	+	
Cúcuta, Cenabastos	1.200	2.000	1.567	+++		Montería (Córdoba)	800	800	800	=	
Cúcuta, La Nueva Sexta	1.200	1.800	1.531	++		Neiva, Surabastos	400	512	451	++	
Duitama (Boyacá)	1.500	1.800	1.650	+		Pamplona (Norte de Santander)	240	360	308	+	
Ibagué, Plaza La 21	1.400	2.000	1.725	+		San Gil (Santander)	500	600	544	-	
Ipiales (Nariño)	1.500	1.500	1.500	=		Santa Bárbara (Antioquia)	400	500	425	+	
Manizales (Caldas)	1.286	1.429	1.393	+		Socorro (Santander)	500	600	550	-	
Medellín, Central						Sonsón (Antioquia)	300	300	300	--	
Mayorista de Antioquia	1.700	1.700	1.700	+		Tunja (Boyacá)	500	533	503	++	
Montería (Córdoba)	1.800	2.400	2.211	-		Ubaté (Cundinamarca)	500	500	500	=	
Neiva, Surabastos	1.700	1.800	1.708	+		Valledupar, Mercado Nuevo	800	900	850	+	
Pamplona (Norte de Santander)	1.500	1.500	1.500	=		Naranja Sweet					
Pasto (Nariño)	1.500	2.200	1.722	+		Armenia, Mercar	700	840	756	++	
Pereira, La 41	1.500	1.600	1.525	-		Armenia, Retiro	600	800	692	++	
Pereira, Mercasa	1.400	1.600	1.500	-		Bogotá, D. C., Corabastos	1.000	1.150	1.055	+	
San Gil (Santander)	1.200	1.400	1.301	-		Cali, Cavasa	760	760	760	+	
Sincelejo (Sucre)	2.200	2.200	2.200	=		Cartago (Valle del Cauca)	560	720	627	+	
Socorro (Santander)	1.200	1.200	1.200	=		Ibagué, Plaza La 21	800	900	850	n.d.	
Sogamoso (Boyacá)	1.700	1.800	1.750	=		Neiva, Surabastos	778	844	820	+++	
Tuluá (Valle del Cauca)	1.200	1.400	1.300	+		Pasto (Nariño)	540	900	720	+	
Tunja (Boyacá)	1.700	1.800	1.767	-		Pereira, Mercasa	700	900	800	+	
Ubaté (Cundinamarca)	2.500	2.500	2.500	++		Tuluá (Valle del Cauca)	700	760	733	+	
Valledupar, Mercado Nuevo	1.000	1.200	1.033	-		Naranja Valencia					
Villavicencio, CAV	1.700	2.000	1.817	+		Armenia, Mercar	440	540	479	+	
Mora de Castilla						Armenia, Retiro	400	520	456	+	
Armenia, Mercar	2.800	3.200	2.989	+		Barranquilla, Barranquillita	920	960	940	=	
Barranquilla, Barranquillita	2.240	3.200	2.760	++		Bogotá, D. C., Corabastos	1.000	1.091	1.066	+	
Barranquilla, Granabastos	2.080	3.200	2.648	++		Bucaramanga, Centroabastos	560	680	633	+	
Bogotá, D. C., Corabastos	2.615	3.077	2.788	+++		Bucaramanga, Mercados del centro	680	680	680	+++	
Bucaramanga, Centroabastos	1.760	2.400	2.071	+		Buenaventura (Valle del Cauca)	800	840	813	+	
Buenaventura (Valle del Cauca)	2.800	3.000	2.950	+		Cali, Cavasa	600	640	605	+	
Cali, Cavasa	2.400	2.560	2.453	++		Cali, Santa Helena	600	640	607	+	
Cali, Santa Helena	2.080	2.400	2.220	++		Cartagena, Bazurto	800	800	800	+	
Cartagena, Bazurto	2.080	2.600	2.386	-		Cartago (Valle del Cauca)	440	600	516	-	
Cartago (Valle del Cauca)	3.000	3.000	2.600	++		Duitama (Boyacá)	857	857	857	=	
Chiquinquirá (Boyacá)	1.429	1.800	1.686	+++		Ibagué, Plaza La 21	700	720	710	+	
Cúcuta, Cenabastos	2.000	2.667	2.316	++		Ipiales (Nariño)	600	675	622	+	
Cúcuta, La Nueva Sexta	2.000	2.500	2.358	+++		La Ceja (Antioquia)	1.000	1.200	1.072	-	
Duitama (Boyacá)	2.000	2.000	2.000	=		Manizales (Caldas)	500	700	594	+	
El Santuario (Antioquia)	2.000	2.200	2.125	-		Medellín, Central					
Ibagué, Plaza La 21	2.500	3.000	2.663	++		Mayorista de Antioquia	900	1.000	989	-	
Ipiales (Nariño)	1.250	1.750	1.458	-		Medellín, Coomerca	800	900	848	-	
La Ceja (Antioquia)	1.800	2.000	1.911	+		Montería (Córdoba)	740	1.000	811	++	
Manizales (Caldas)	3.000	4.000	3.438	+++		Palmira (Valle del Cauca)	560	600	580	++	
						Pasto (Nariño)	560	700	602	+	
						Pereira, Mercasa	600	700	625	+	
						Popayán (Cauca)	600	640	630	+	

**Cuadro 2. Mercados mayoristas. Precios de venta de frutas frescas (continuación)
2014 (5 al 11 de julio)**

Productos y mercados	Pesos por kilogramo				Tenden- cia	Productos y mercados	Pesos por kilogramo				Tenden- cia
	Mínimo	Máximo	Medio				Mínimo	Máximo	Medio		
Naranja Valencia (continuación)						Patilla (continuación)					
Rionegro (Antioquia)	1.000	1.200	1.104	-		Popayán (Cauca)	800	900	875	-	
Sincelejo (Sucre)	700	720	706	+		Rionegro (Antioquia)	750	800	792	+	
Tunja (Boyacá)	800	900	840	+		San Gil (Santander)	800	800	800	=	
Valledupar, Mercado Nuevo	800	900	850	+		Sincelejo (Sucre)	500	500	500	n.d.	
Villavicencio, CAV	600	640	628	-		Socorro (Santander)	800	800	800	=	
						Tuluá (Valle del Cauca)	800	900	867	=	
						Tunja (Boyacá)	640	700	688	-	
						Valledupar, Mercado Nuevo	700	700	700	-	
Papaya hawaiana						Pera importada					
Chiquinquirá (Boyacá)	1.120	1.200	1.160	=		Armenia, Mercar	3.500	3.750	3.625	=	
Duitama (Boyacá)	1.100	1.150	1.125	-		Bogotá, D. C., Corabastos	3.000	3.300	3.155	-	
La Ceja (Antioquia)	2.000	2.200	2.054	+		Bucaramanga, Centroabastos	2.900	3.250	3.053	-	
Medellín, Central						Buenaventura (Valle del Cauca)	3.684	3.684	3.684	-	
Mayorista de Antioquia	2.400	2.600	2.467	+		Cali, Cavasa	2.895	3.158	3.026	-	
Rionegro (Antioquia)	1.500	1.800	1.658	-		Cali, Santa Helena	3.263	3.579	3.412	-	
Sogamoso (Boyacá)	1.400	1.400	1.400	-		Cartagena, Bazurto	3.368	3.579	3.474	-	
						Cartago (Valle del Cauca)	2.500	3.100	2.744	-	
						Chiquinquirá (Boyacá)	3.684	4.211	3.947	-	
						Cúcuta, Cenabastos	3.200	3.500	3.358	-	
						Duitama (Boyacá)	3.500	3.500	3.500	-	
						Ibagué, Plaza La 21	3.158	3.684	3.368	--	
						Ipiales (Nariño)	2.895	3.053	2.974	+	
						Manizales (Caldas)	3.250	3.600	3.408	-	
						Medellín, Central					
						Mayorista de Antioquia	2.789	3.000	2.902	-	
						Montería (Córdoba)	3.000	3.684	3.392	-	
						Neiva, Surabastos	3.444	4.222	3.750	-	
						Palmira (Valle del Cauca)	3.158	3.684	3.421	-	
						Pamplona (Norte de Santander)	4.250	4.250	4.250	=	
						Pasto (Nariño)	3.421	3.684	3.523	+	
						Pereira, La 41	2.800	3.000	2.950	--	
						Pereira, Mercasa	2.750	3.500	3.100	--	
						Popayán (Cauca)	2.842	3.000	2.930	+	
						Rionegro (Antioquia)	3.158	3.421	3.240	-	
						San Gil (Santander)	3.200	3.250	3.242	+	
						Sincelejo (Sucre)	3.600	3.600	3.600	-	
						Socorro (Santander)	3.200	3.200	3.200	+	
						Sogamoso (Boyacá)	3.500	3.500	3.500	=	
						Tuluá (Valle del Cauca)	3.526	3.579	3.553	-	
						Tunja (Boyacá)	3.421	3.684	3.611	-	
						Valledupar, Mercado Nuevo	3.400	3.400	3.400	=	
						Villavicencio, CAV	2.750	3.500	3.160	-	
						Pera nacional					
						Bogotá, D. C., Corabastos	1.087	1.304	1.251	+	
						Bucaramanga, Centroabastos	1.280	1.400	1.342	+	
						Chiquinquirá (Boyacá)	1.120	1.200	1.160	++	
						Ibagué, Plaza La 21	1.200	1.520	1.382	+	
						Medellín, Central					
						Mayorista de Antioquia	1.300	1.500	1.451	++	
						San Gil (Santander)	1.200	1.400	1.291	++	
						Socorro (Santander)	1.200	1.200	1.200	=	
						Tunja (Boyacá)	800	960	896	-	
						Piña gold					
						Armenia, Mercar	900	1.000	981	-	
						Bogotá, D. C., Corabastos	1.364	1.636	1.508	+	
						Bucaramanga, Centroabastos	1.300	1.400	1.375	+++	
						Cali, Cavasa	800	900	842	-	
						Cali, Santa Helena	800	900	850	+	
						Cartago (Valle del Cauca)	1.000	1.100	1.072	-	
						Ibagué, Plaza La 21	1.000	1.200	1.150	-	
						Manizales (Caldas)	1.000	1.300	1.163	+	
						Medellín, Central					
						Mayorista de Antioquia	1.000	1.200	1.075	--	
						Medellín, Coomerca	800	1.100	887	--	
						Neiva, Surabastos	1.200	1.400	1.292	+	
						Palmira (Valle del Cauca)	900	900	900	+	
						Pasto (Nariño)	1.000	1.400	1.211	+	
						Pereira, La 41	1.200	1.300	1.233	+	
						Pereira, Mercasa	1.200	1.200	1.200	+	
						Rionegro (Antioquia)	1.400	1.500	1.435	+	
						Sogamoso (Boyacá)	1.800	1.800	1.800	++	
						Tuluá (Valle del Cauca)	1.000	1.100	1.067	++	
						Tunja (Boyacá)	1.545	1.636	1.606	+	
						Villavicencio, CAV	900	1.000	988	+	
						Piña manzana					
						Armenia, Mercar	800	800	800	=	
						Buenaventura (Valle del Cauca)	600	600	600	=	
						Cali, Cavasa	700	700	700	=	

Cuadro 2. Mercados mayoristas. Precios de venta de frutas frescas (continuación)
2014 (5 al 11 de julio)

Productos y mercados	Pesos por kilogramo				Tenden- cia	Productos y mercados	Pesos por kilogramo				Tenden- cia
	Mínimo	Máximo	Medio	Precios			Mínimo	Máximo	Medio	Precios	
Piña manzana (continuación)						Tomate de árbol (continuación)					
Cali, Santa Helena	700	800	717		+	Palmira (Valle del Cauca)	2.300	2.400	2.367	-	
La Ceja (Antioquia)	900	1.000	964		-	Pamplona (Norte de Santander)	2.333	2.333	2.333	-	
Manizales (Caldas)	900	900	900		=	Pasto (Nariño)	1.538	1.635	1.603	=	
Medellín, Central						Pereira, La 41	2.300	2.400	2.325	=	
Mayorista de Antioquia	700	900	784		+	Pereira, Mercasa	2.200	2.500	2.383	-	
Medellín, Coomerca	800	800	800		=	Peñol (Antioquia)	1.800	2.000	1.922	-	
Palmira (Valle del Cauca)	700	750	733		+	Popayán (Cauca)	1.040	1.088	1.055	--	
Pasto (Nariño)	900	1.000	933		-	Rionegro (Antioquia)	1.700	2.200	1.921	-	
Pereira, La 41	1.000	1.000	1.000		=	San Gil (Santander)	2.200	2.400	2.308	-	
Pereira, Mercasa	1.000	1.000	1.000		=	San Vicente (Antioquia)	1.750	1.850	1.800	-	
Popayán (Cauca)	750	750	750		+	Sincelejo (Sucre)	2.250	2.571	2.363	-	
Rionegro (Antioquia)	900	1.000	933		-	Socorro (Santander)	2.200	2.200	2.200	=	
Tuluá (Valle del Cauca)	800	800	800		+	Sogamoso (Boyacá)	2.400	2.400	2.400	=	
Piña perolera						Sonsón (Antioquia)	1.800	2.000	1.925	+	
Barranquilla, Barranquillita	960	1.040	1.007		-	Tuluá (Valle del Cauca)	2.300	2.400	2.375	+	
Barranquilla, Granabastos	1.040	1.120	1.080		+	Tunja (Boyacá)	2.200	2.400	2.333	+	
Bogotá, D. C., Corabastos	719	938	828		+	Valledupar, Mercabastos	2.720	2.720	2.720	=	
Bucaramanga, Centroabastos	667	733	693		+	Villavicencio, CAV	2.200	2.600	2.478	+	
Cartagena, Bazaruto	1.200	1.280	1.236		+	Uchuva con cáscara					
Chiquinquirá (Boyacá)	920	920	920		=	Bogotá, D. C., Corabastos	2.000	2.200	2.067	-	
Cúcuta, Cenabastos	826	933	855		+	Bucaramanga, Centroabastos	2.600	3.000	2.900	+	
Cúcuta, La Nueva Sexta	1.000	1.167	1.078		+	Cúcuta, Cenabastos	2.000	2.000	2.000	=	
Duitama (Boyacá)	767	833	800		+	Cúcuta, La Nueva Sexta	2.000	2.500	2.450	+	
Medellín, Central						Duitama (Boyacá)	2.000	2.000	2.000	--	
Mayorista de Antioquia	800	800	800		=	Ibagué, Plaza La 21	1.600	2.000	1.773	++	
Montería (Córdoba)	880	960	902		+	Medellín, Central					
Neiva, Surabastos	1.071	1.143	1.089		-	Mayorista de Antioquia	1.500	2.000	1.661	-	
Pamplona (Norte de Santander)	733	833	783		+	Neiva, Surabastos	3.400	3.600	3.500	n.d.	
Sincelejo (Sucre)	880	880	880		+	Pamplona (Norte de Santander)	1.200	1.200	1.200	n.d.	
Socorro (Santander)	600	667	633		+	Rionegro (Antioquia)	900	1.500	1.090	--	
Sogamoso (Boyacá)	767	833	800		-	San Gil (Santander)	3.500	4.000	3.833	++	
Tunja (Boyacá)	800	867	822		-	San Vicente (Antioquia)	850	950	900	-	
Ubaté (Cundinamarca)	571	714	643		--	Socorro (Santander)	4.000	4.000	4.000	=	
Valledupar, Mercabastos	1.120	1.200	1.173		+	Tunja (Boyacá)	2.000	2.250	2.078	+	
Villavicencio, CAV	788	909	855		+	Uva importada					
Pitahaya						Barranquilla, Barranquillita	5.556	5.556	5.556	=	
Bogotá, D. C., Corabastos	4.500	6.000	5.008		+	Bogotá, D. C., Corabastos	5.556	6.333	6.037	+	
Bucaramanga, Centroabastos	8.000	8.000	8.000		-	Bucaramanga, Centroabastos	6.000	6.875	6.384	+	
Cali, Cavasa	7.000	8.000	7.250		--	Buenaventura (Valle del Cauca)	6.250	6.250	6.250	=	
Cúcuta, Cenabastos	6.000	6.000	6.000		--	Cali, Cavasa	5.250	5.375	5.297	-	
Ibagué, Plaza La 21	5.000	5.000	5.000		+++	Cartagena, Bazaruto	5.333	6.000	5.731	-	
Medellín, Central						Cúcuta, Cenabastos	6.250	6.875	6.536	+	
Mayorista de Antioquia	5.000	5.500	5.101		-	Medellín, Central					
Tangelo						Mayorista de Antioquia	5.375	6.000	5.632	-	
Bogotá, D. C., Corabastos	1.520	1.800	1.679		-	Sogamoso (Boyacá)	6.111	6.333	6.222	+	
Bucaramanga, Centroabastos	1.320	1.600	1.467		+	Tunja (Boyacá)	5.789	5.789	5.789	=	
Cali, Cavasa	2.000	2.000	2.000		+++	Villavicencio, CAV	5.556	6.111	5.912	+	
Cartago (Valle del Cauca)	1.800	2.000	1.867		++	Uva Isabela					
Manizales (Caldas)	1.300	1.700	1.467		-	Armenia, Mercar	2.467	2.555	2.526	-	
Pereira, Mercasa	2.000	2.000	2.000		++	Bogotá, D. C., Corabastos	2.400	2.880	2.581	-	
Rionegro (Antioquia)	2.000	2.500	2.225		+	Bucaramanga, Centroabastos	2.400	2.640	2.557	-	
Tunja (Boyacá)	1.400	1.600	1.480		+	Cali, Cavasa	2.080	2.400	2.220	+	
Ubaté (Cundinamarca)	1.600	1.750	1.675		+	Chiquinquirá (Boyacá)	2.800	3.000	2.800	=	
Tomate de árbol						Cúcuta, Cenabastos	3.000	4.000	3.633	-	
Armenia, Mercar	2.080	2.480	2.323		-	Ibagué, Plaza La 21	2.400	2.400	2.400	+	
Barranquilla, Barranquillita	2.300	2.500	2.383		-	Ipiales (Nariño)	2.800	3.000	2.850	+	
Barranquilla, Granabastos	2.400	2.500	2.425		-	La Ceja (Antioquia)	3.000	3.000	2.600	=	
Bogotá, D. C., Corabastos	2.200	2.600	2.429		+	Medellín, Central					
Bucaramanga, Centroabastos	2.000	2.400	2.195		-	Mayorista de Antioquia	3.000	3.000	2.861	+	
Buenaventura (Valle del Cauca)	2.400	2.600	2.533		-	Neiva, Surabastos	2.080	2.160	2.107	+	
Cali, Cavasa	2.000	2.400	2.138		--	Palmira (Valle del Cauca)	1.920	1.920	1.920	+	
Cali, Santa Helena	2.200	2.300	2.225		+	Pamplona (Norte de Santander)	3.000	3.000	3.400	=	
Cartagena, Bazaruto	2.500	2.600	2.578		+	Pasto (Nariño)	2.000	2.240	2.122	+	
Cartago (Valle del Cauca)	2.000	2.400	2.178		-	Popayán (Cauca)	3.000	3.000	2.667	=	
Chiquinquirá (Boyacá)	2.000	2.250	2.125		=	Rionegro (Antioquia)	3.000	3.000	2.961	-	
Cúcuta, Cenabastos	2.917	2.917	2.917		+	San Gil (Santander)	2.800	3.040	2.880	+	
Duitama (Boyacá)	2.200	2.400	2.300		+	Socorro (Santander)	2.800	2.800	2.800	+	
El Santuario (Antioquia)	1.600	1.900	1.713		--	Sogamoso (Boyacá)	2.500	2.500	2.500	=	
Ibagué, Plaza La 21	2.000	2.400	2.167		-	Tuluá (Valle del Cauca)	2.000	2.000	2.100	-	
Ipiales (Nariño)	1.167	1.400	1.305		+	Tunja (Boyacá)	2.800	3.040	2.880	+	
La Ceja (Antioquia)	1.700	2.000	1.944		+	Ubaté (Cundinamarca)	3.000	3.000	3.000	=	
Manizales (Caldas)	2.000	2.320	2.175		-	Villavicencio, CAV	2.720	2.960	2.793	+	
Marinilla (Antioquia)	1.850	2.200	2.028		-	Uva negra					
Medellín, Central						Cartago (Valle del Cauca)	2.800	3.040	2.902	+	
Mayorista de Antioquia	1.800	2.400	2.077		--	Duitama (Boyacá)	2.500	2.500	2.500	=	
Medellín, Coomerca	1.950	2.300	2.069		--	Sogamoso (Boyacá)	2.417	2.500	2.458	-	
Montería (Córdoba)	1.500	1.875	1.611		-						
Neiva, Surabastos	2.400	2.400	2.400		=						

**Cuadro 2. Mercados mayoristas. Precios de venta de frutas frescas (conclusión)
2014 (5 al 11 de julio)**

Productos y mercados	Pesos por kilogramo				Tendencia	Productos y mercados	Pesos por kilogramo				Tendencia		
	Mínimo	Máximo	Medio	Precios			Mínimo	Máximo	Medio	Precios			
Uva red globe nacional						Uva roja							
Armenia, Mercar	3.200	3.200	3.200	=		(continuación)							
Barranquilla, Barranquillita	3.200	3.360	3.253	=	Pereira, Mercasa	4.667	5.000	4.972	+				
Barranquilla, Granabastos	4.000	4.400	4.244	-	Sincelejo (Sucre)	3.889	3.889	3.889	=				
Bogotá, D. C., Corabastos	2.909	4.444	3.769	+++	Sogamoso (Boyacá)	2.667	2.833	2.750	=				
Bucaramanga, Centroabastos	2.560	3.120	2.769	+									
Cali, Cavasa	2.778	3.333	3.083	+	Uva verde								
Cali, Santa Helena	2.600	2.850	2.700	+	Bogotá, D. C., Corabastos	2.727	3.778	3.375	++				
Cartagena, Bazurto	3.778	4.000	3.894	+	Bucaramanga, Centroabastos	2.240	2.400	2.373	-				
Ibagué, Plaza La 21	3.600	4.000	3.930	+	Cartago (Valle del Cauca)	2.240	2.400	2.338	++				
La Ceja (Antioquia)	3.333	3.333	3.333	+	Cúcuta, Cenabastos	3.889	3.889	3.889	=				
Manizales (Caldas)	2.800	3.600	3.220	++	Duitama (Boyacá)	2.500	2.667	2.583	-				
Medellín, Central					Manizales (Caldas)	2.000	2.800	2.400	+				
Mayorista de Antioquia	2.909	3.556	3.214	+	Medellín, Central								
Montería (Córdoba)	3.556	4.222	3.753	+	Mayorista de Antioquia	3.111	3.333	3.232	+				
Pasto (Nariño)	2.560	2.800	2.667	+	Neiva, Surabastos	3.500	3.600	3.525	=				
Pereira, La 41	3.000	3.400	3.200	=	San Gil (Santander)	4.444	4.667	4.519	+				
Pereira, Mercasa	3.000	3.500	3.358	+	Sincelejo (Sucre)	2.400	2.400	2.400	=				
Popayán (Cauca)	5.556	5.778	5.722	-	Socorro (Santander)	3.818	3.818	3.818	+				
Rionegro (Antioquia)	3.111	3.556	3.367	+	Sogamoso (Boyacá)	2.500	2.500	2.500	-				
San Gil (Santander)	4.222	4.444	4.370	=	Tunja (Boyacá)	2.909	3.091	2.982	+				
Socorro (Santander)	3.818	3.818	3.818	++	Villavicencio, CAV	2.500	2.917	2.524	+				
Tuluá (Valle del Cauca)	2.800	3.200	3.000	-									
Villavicencio, CAV	2.909	3.909	3.458	++	Zapote								
Uva roja					Barranquilla, Barranquillita	1.500	1.500	1.500	=				
Cali, Santa Helena	5.250	5.375	5.313	=	Cali, Cavasa	2.400	2.500	2.450	-				
Duitama (Boyacá)	2.667	2.667	2.667	-	Medellín, Central								
IpiALES (Nariño)	3.125	3.625	3.438	+	Mayorista de Antioquia	1.300	1.600	1.370	--				
Neiva, Surabastos	3.500	4.000	3.725	+	Neiva, Surabastos	1.400	1.400	1.400	--				
Pereira, La 41	5.000	5.000	5.000	=	Tunja (Boyacá)	1.522	1.522	1.522	=				
					Valledupar, Mercado Nuevo	3.000	3.000	3.000	=				

Tendencias:

- (---) Variación mayor al -20 %
 (--) Variación entre -10 % y -20 %
 (-) Variación entre 0 % y -10 %

(=) Variación igual a 0 %

(+) Variación entre 0 % y 10 %

(++) Variación entre 10 % y 20 %

(+++) Variación mayor al 20 %

(n.d.) No determinado

Tubérculos, raíces y plátanos

Se redujo el abastecimiento de yuca



Fuente: DANE.

Durante la presente semana se incrementaron los precios mayoristas de la yuca chirosa en cinco de los seis mercados donde se vendió esta variedad. Los comerciantes informaron que esta situación obedeció a la menor oferta desde Líbano (Tolima), Tierralta (Córdoba) y el Urabá antioqueño. En las ciudades de Medellín y Montería, por ejemplo, el kilo se vendió a \$1.100 y a \$473, respectivamente; 22,86 %, en promedio, más que la semana anterior.

También se observó un aumento de las cotizaciones de las papas única y nevada, el plátano hartón verde, el ulluco, la yuca ICA y el ñame diamante. En el caso de la papa única, por ejemplo, el alza del precio estuvo motivada por la reducción en el abastecimiento procedente de Tunja, Paipa, Duitama (Boyacá), Chipaque, Une, Chocontá (Cundinamarca), Cerrito (Santander) y Nariño. En Cúcuta y Duitama, por ejemplo, el aumento superó el 16,56 %, ofreciéndose el kilo a \$878 y a \$700, respectivamente.

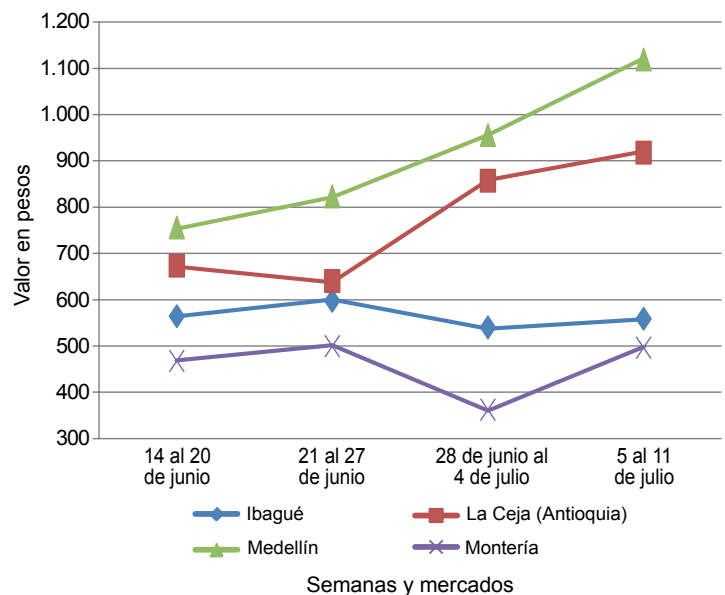
De la misma forma, subió el precio del ñame diamante debido a la menor disponibilidad de producto que ingresó desde los departamentos de Córdoba y Bolívar. Esta situación se presentó en cinco de los siete mercados donde se negoció a lo largo de la semana. En las ciudades de Cartagena y Montería, por ejemplo, el kilo se transó a \$857 y a \$787, respectivamente; 9,56 %, en promedio, más que la semana anterior. También aumentaron las cotizaciones mayoristas de la yuca ICA, esta vez en seis de los doce mercados donde se negoció la raíz. La disminución de las cosechas en Armenia, Montene-

gro, La Tebaida y Quimbaya (Quindío), así como el menor abastecimiento desde Nariño, ocasionó el alza del precio. En el mercado de Santa Helena, en Cali, por ejemplo, el ascenso fue del 7,14 % y el kilo se comercializó a \$450.

En cambio, descendieron los precios mayoristas de las papas capira y criolla limpia y sucia y la arracacha amarilla. En el caso de la papa capira, por ejemplo, la cotización bajó en dieciocho de los veintisiete mercados donde se vendió esta variedad. Los comerciantes afirmaron que la caída estuvo motivada por el buen nivel de abastecimiento recibido desde El Carmen de Viboral, La Unión, El Santuario, Granada, San Vicente (Antioquia), Nariño y la Sabana de Bogotá, donde están saliendo las cosechas. En las ciudades de Cali y Montería, por ejemplo, el kilo se vendió a \$913 y a \$1.307, lo que representó una reducción de 9,83 %, en promedio.

Asimismo, cayó la cotización de la papa criolla limpia, esta vez en veintiocho de los treinta y siete mercados donde se vendió a lo largo de la semana. La mayor recolección en los cultivos establecidos en El Carmen de Viboral, El Santuario, La Ceja (Antioquia), Silos, Pamplona (Norte de Santander), Sibaté, Sesquilé, La Calera, Simijaca (Cundinamarca), Puracé (Cauca), Ipiales y Pasto (Nariño) ocasionó la reducción del precio. En Bucaramanga y Bogotá D. C., por ejemplo, la reducción fue de 13,06 %, en promedio, y el kilo se vendió a \$1.451 y a \$2.002, respectivamente.

Gráfico 4. Comportamiento de los precios mayoristas de la yuca chirosa 2014 (14 de junio al 11 de julio)



Fuente: SIPSA-DANE.

**Cuadro 3. Mercados mayoristas. Precios de venta de tubérculos, raíces y plátanos
2014 (5 al 11 de julio)**

Productos y mercados	Pesos por kilogramo				Tenden- cia	Productos y mercados	Pesos por kilogramo				Tenden- cia			
	Mínimo	Máximo	Medio				Mínimo	Máximo	Medio					
Arracacha amarilla						Papa capira (continuación)								
Bogotá, D. C., Corabastos	500	583	521	-	Palmira (Valle del Cauca)	960	1.000	980	-	Barranquilla, Granabastos	1.740	2.000	1.912	--
Bucaramanga, Centroabastos	480	800	642	--	Pasto (Nariño)	860	920	893	-	Bogotá, D. C., Corabastos	1.556	2.222	2.002	--
Buenaventura (Valle del Cauca)	880	960	933	=	Pereira, La 41	920	1.000	953	=	Bucaramanga, Centroabastos	1.200	1.800	1.451	--
Cali, Cavasa	500	583	514	=	Pereira, Mercasa	980	1.080	1.038	+	Buenaventura (Valle del Cauca)	800	960	920	---
Cali, Santa Helena	500	583	542	-	Peñol (Antioquia)	1.281	1.406	1.358	++	Cali, Cavasa	640	760	700	---
Chiquinquirá (Boyacá)	700	900	800	=	Popayán (Cauca)	760	900	827	++	Cali, Santa Helena	900	1.200	1.033	-
Cúcuta, Cenabastos	600	800	654	+	Rionegro (Antioquia)	1.300	1.500	1.378	-	Carmen de Viboral (Antioquia)	1.200	1.300	1.275	-
Duitama (Boyacá)	800	800	800	+	San Vicente (Antioquia)	1.156	1.250	1.216	--	Cartagena, Bazurto	1.960	2.100	2.020	-
Ibagué, Plaza La 21	320	400	350	---	Santa Bárbara (Antioquia)	1.400	1.400	1.400	+	Cartago (Valle del Cauca)	1.600	1.800	1.682	--
Neiva, Surabastos	400	640	548	---	Sincelejo (Sucre)	1.300	1.400	1.377	+	Cúcuta, Cenabastos	1.600	2.200	1.729	+
Palmira (Valle del Cauca)	583	583	583	+	Sonsón (Antioquia)	1.450	1.500	1.488	+	Duitama (Boyacá)	1.600	1.700	1.650	-
Pamplona (Norte de Santander)	400	400	400	+	Tuluá (Valle del Cauca)	1.000	1.040	1.020	-	El Santuario (Antioquia)	1.200	1.350	1.263	-
Popayán (Cauca)	1.400	1.440	1.420	=						Ibagué, Plaza La 21	1.400	1.760	1.635	-
San Gil (Santander)	880	1.120	990	+						La Ceja (Antioquia)	1.000	1.200	1.069	--
Sogamoso (Boyacá)	667	667	667	=						La Unión (Antioquia)	1.048	1.129	1.079	+
Tunja (Boyacá)	583	583	583	++						Manizales (Caldas)	1.563	1.875	1.706	-
Valledupar, Mercabastos	800	1.000	900	---						Marinilla (Antioquia)	1.050	1.300	1.196	---
Villavicencio, CAV	700	1.000	850	-						Medellín, Central				
Arracacha blanca										Mayorista de Antioquia	1.100	1.400	1.308	-
Armenia, Mercar	500	500	500	=						Medellín, Coomerca	1.300	1.700	1.428	-
Cartago (Valle del Cauca)	500	583	528	-						Montería (Córdoba)	2.000	2.200	2.067	++
Ipiales (Nariño)	560	640	610	+++						Neiva, Surabastos	1.240	1.640	1.480	--
La Ceja (Antioquia)	1.000	1.200	1.089	+						Pamplona (Norte de Santander)	1.400	1.400	1.400	-
Manizales (Caldas)	1.129	1.210	1.183	+						Pereira, La 41	1.417	1.600	1.517	-
Marinilla (Antioquia)	444	500	469	-						Pereira, Mercasa	1.250	1.700	1.479	-
Medellín, Central										Rionegro (Antioquia)	1.300	1.500	1.368	+
Mayorista de Antioquia	625	875	714	-						San Gil (Santander)	1.400	1.640	1.522	-
Medellín, Coomerca	1.200	1.300	1.205	-						San Vicente (Antioquia)	1.150	1.250	1.200	-
Pasto (Nariño)	636	909	774	-						Santa Bárbara (Antioquia)	1.200	1.200	1.200	++
Pereira, La 41	500	800	650	=						Sincelejo (Sucre)	1.800	2.000	1.900	=
Pereira, Mercasa	667	1.200	893	-						Socorro (Santander)	1.400	1.400	1.400	-
Peñol (Antioquia)	780	900	853	+						Sogamoso (Boyacá)	1.600	1.600	1.600	-
Rionegro (Antioquia)	800	1.000	899	-						Sonsón (Antioquia)	1.000	1.100	1.038	++
San Vicente (Antioquia)	444	500	470	-						Tunja (Boyacá)	800	1.200	993	-
Tuluá (Valle del Cauca)	583	667	625	=						Valledupar, Mercabastos	2.000	2.000	2.000	=
Ñame criollo										Valledupar, Mercado Nuevo	2.000	2.000	2.000	=
Barranquilla, Barranquillita	1.500	1.600	1.550	=						Villavicencio, CAV	1.200	1.800	1.525	-
Barranquilla, Granabastos	1.500	1.800	1.622	+						Papa criolla para lavar				
Cartagena, Bazurto	1.400	1.500	1.456	+						Cali, Cavasa	600	700	645	---
Montería (Córdoba)	1.200	1.280	1.231	=						Papa criolla sucia				
Sincelejo (Sucre)	1.400	1.600	1.517	++						Barranquilla, Barranquillita	1.300	2.000	1.668	--
Ñame diamante										Bogotá, D. C., Corabastos	1.100	1.700	1.439	--
Barranquilla, Barranquillita	900	1.000	950	=						Cali, Cavasa	400	500	451	---
Barranquilla, Granabastos	900	1.000	968	-						Chiquinquirá (Boyacá)	900	1.100	1.000	--
Cartagena, Bazurto	800	900	857	++						Ipiales (Nariño)	400	600	481	---
Montería (Córdoba)	760	800	787	+						Palmira (Valle del Cauca)	760	1.100	927	--
Sincelejo (Sucre)	800	800	800	+						Pasto (Nariño)	500	720	623	--
Valledupar, Mercabastos	760	900	830	+						Popayán (Cauca)	883	917	900	+++
Valledupar, Mercado Nuevo	760	900	853	++						Tuluá (Valle del Cauca)	1.000	1.333	1.167	--
Ñame espino										Tunja (Boyacá)	540	800	683	-
Cartagena, Bazurto	2.600	2.700	2.622	+						Ubaté (Cundinamarca)	800	900	850	--
Sincelejo (Sucre)	2.400	2.800	2.583	+						Villavicencio, CAV	1.140	1.740	1.465	--
Papa Betina										Papa ICA-Huila				
Buenaventura (Valle del Cauca)	960	1.040	1.000	-						Cúcuta, Cenabastos	1.000	1.000	1.000	+
Cali, Cavasa	740	880	818	-						Pasto (Nariño)	860	900	887	-
Cúcuta, Cenabastos	700	1.000	850	++						Papa Morasurco				
Ipiales (Nariño)	650	750	703	-						Pasto (Nariño)	960	1.040	1.003	+
Pasto (Nariño)	760	840	793	+						Papa nevada				
Tunja (Boyacá)	800	840	803	-						Cali, Cavasa	1.750	1.750	1.750	-
Papa capira										Carmen de Viboral (Antioquia)	1.400	1.500	1.450	++
Armenia, Mercar	1.040	1.060	1.054	+						Cartago (Valle del Cauca)	1.625	1.875	1.785	-
Buenaventura (Valle del Cauca)	1.040	1.080	1.060	=						El Santuario (Antioquia)	1.400	1.500	1.425	+
Cali, Cavasa	880	960	913	-										
Cali, Santa Helena	1.000	1.100	1.070	-										
Carmen de Viboral (Antioquia)	1.350	1.400	1.375	-										
Cartago (Valle del Cauca)	940	1.160	1.022	+										
El Santuario (Antioquia)	1.100	1.300	1.250	-										
Ipiales (Nariño)	800	850	824	+										
La Ceja (Antioquia)	1.250	1.700	1.372	--										
La Unión (Antioquia)	1.169	1.306	1.240	-										
Manizales (Caldas)	1.000	1.100	1.027	-										
Marinilla (Antioquia)	1.250	1.400	1.304	-										
Medellín, Central														
Mayorista de Antioquia	1.338	1.550	1.405	-										
Medellín, Coomerca	1.250	1.400	1.298	-										
Montería (Córdoba)	1.200	1.400	1.307	--										

Cuadro 3. Mercados mayoristas. Precios de venta de tubérculos, raíces y plátanos (continuación)
2014 (5 al 11 de julio)

Productos y mercados	Pesos por kilogramo				Tendencia	Productos y mercados	Pesos por kilogramo				Tendencia	
	Mínimo	Máximo	Medio				Mínimo	Máximo	Medio			
Papa nevada (continuación)						Papa suprema (continuación)						
Marinilla (Antioquia)	1.400	1.500	1.444	+	Buenaventura (Valle del Cauca)	1.080	1.140	1.113	+			
Medellín, Central					Cali, Cavasa	880	1.000	954	-			
Mayorista de Antioquia	1.500	1.600	1.509	+	Cali, Santa Helena	1.060	1.140	1.105	+			
Pereira, La 41	1.875	1.938	1.896	-	Chiquinquirá (Boyacá)	800	800	800	--			
Pereira, Mercasa	1.813	1.875	1.833	=	Cúcuta, Cenabastos	760	1.100	914	+			
Peñol (Antioquia)	1.500	1.594	1.546	+	Ibagué, Plaza La 21	1.060	1.180	1.116	+			
Rionegro (Antioquia)	1.400	1.600	1.476	-	Ipiales (Nariño)	750	850	806	+			
San Vicente (Antioquia)	1.531	1.625	1.578	+	Neiva, Surabastos	960	1.120	1.062	-			
Papa parda para lavar					Palmira (Valle del Cauca)	1.000	1.040	1.020	-			
Sincelejo (Sucre)	1.040	1.080	1.058	+	Pamplona (Norte de Santander)	800	840	813	-			
Papa parda pastusa					Pasto (Nariño)	860	940	900	-			
Armenia, Mercar	1.060	1.080	1.067	-	Popayán (Cauca)	860	900	870	+++			
Bogotá, D. C., Corabastos	1.100	1.400	1.243	+	Sogamoso (Boyacá)	900	900	900	+			
Bucaramanga, Centroabastos	1.000	1.100	1.083	-	Tuluá (Valle del Cauca)	960	1.020	990	-			
Bucaramanga, Mercados del centro	1.100	1.100	1.100	+	Tunja (Boyacá)	840	940	896	+			
Cali, Cavasa	960	1.080	1.033	-	Ubaté (Cundinamarca)	900	900	900	-			
Cali, Santa Helena	1.100	1.100	1.100	+	Villavicencio, CAV	1.040	1.160	1.098	+			
Cartago (Valle del Cauca)	900	1.040	951	+	Papa tocarreña							
Chiquinquirá (Boyacá)	900	900	900	-	Sogamoso (Boyacá)	1.100	1.200	1.150	-			
Cúcuta, Cenabastos	900	1.300	1.085	+	Tunja (Boyacá)	1.100	1.200	1.129	-			
Duitama (Boyacá)	1.000	1.000	1.000	+	Ubaté (Cundinamarca)	1.100	1.100	1.100	-			
Ibagué, Plaza La 21	1.200	1.200	1.200	=	Papa única							
Ipiales (Nariño)	800	900	875	-	Barranquilla, Barranquillita	900	940	917	=			
Neiva, Surabastos	960	1.160	1.040	-	Barranquilla, Granabastos	960	1.000	990	+			
Pamplona (Norte de Santander)	940	1.040	984	-	Bogotá, D. C., Corabastos	800	1.000	935	+			
Pasto (Nariño)	900	1.040	970	+	Bucaramanga, Centroabastos	900	1.000	957	+			
Pereira, La 41	880	920	900	+	Bucaramanga, Mercados del centro	1.000	1.000	1.000	++			
Pereira, Mercasa	900	900	900	-	Buenaventura (Valle del Cauca)	960	1.000	987	=			
Popayán (Cauca)	1.040	1.080	1.060	+	Cali, Cavasa	720	880	806	-			
San Gil (Santander)	1.000	1.100	1.046	-	Cartagena, Bazurto	1.000	1.000	1.000	-			
Socorro (Santander)	1.000	1.040	1.020	+	Cartago (Valle del Cauca)	900	1.080	964	+			
Sogamoso (Boyacá)	1.000	1.060	1.030	+	Cúcuta, Cenabastos	800	1.000	878	++			
Tunja (Boyacá)	900	1.040	995	-	Duitama (Boyacá)	700	700	700	++			
Ubaté (Cundinamarca)	1.000	1.000	1.000	-	Ipiales (Nariño)	600	720	690	-			
Papa Puracé					Manizales (Caldas)	900	940	920	-			
La Unión (Antioquia)	1.089	1.129	1.116	n.d.	Neiva, Surabastos	960	1.000	990	+			
Montería (Córdoba)	1.444	1.667	1.556	-	Pamplona (Norte de Santander)	800	840	806	+			
Papa R-12 negra					Pasto (Nariño)	700	840	745	-			
Bogotá, D. C., Corabastos	1.000	1.200	1.056	+	Pereira, La 41	920	960	953	+			
Cartago (Valle del Cauca)	960	1.120	1.031	-	Pereira, Mercasa	900	920	910	-			
Manizales (Caldas)	1.000	1.100	1.033	-	Popayán (Cauca)	800	860	823	+			
Medellín, Central					Sogamoso (Boyacá)	760	800	780	+			
Mayorista de Antioquia	1.184	1.469	1.303	-	Tuluá (Valle del Cauca)	760	780	770	--			
Neiva, Surabastos	1.080	1.160	1.127	-	Tunja (Boyacá)	800	800	800	-			
Ubaté (Cundinamarca)	1.200	1.200	1.200	=	Ubaté (Cundinamarca)	800	800	800	=			
Villavicencio, CAV	1.000	1.100	1.050	+	Valledupar, Mercabastos	1.000	1.100	1.073	+			
Papa R-12 roja					Valledupar, Mercado Nuevo	1.000	1.100	1.067	+			
Barranquilla, Barranquillita	1.100	1.200	1.143	+	Villavicencio, CAV	920	1.000	947	n.d.			
Barranquilla, Granabastos	1.160	1.240	1.193	+	Plátano comino							
Bogotá, D. C., Corabastos	800	1.000	931	+	Medellín, Central							
Sogamoso (Boyacá)	800	900	850	+	Mayorista de Antioquia	800	900	836	-			
Tunja (Boyacá)	800	860	824	-	Rionegro (Antioquia)	900	950	908	-			
Papa roja peruana					Plátano dominico hartón maduro							
Ipiales (Nariño)	700	800	756	=	La Virginia (Risaralda)	150	150	150	n.d.			
Papa rubí					Manizales (Caldas)	650	700	683	=			
Bogotá, D. C., Corabastos	860	1.000	930	+	Pereira, La 41	500	650	588	-			
Pereira, La 41	1.000	1.040	1.013	+	Pereira, Mercasa	500	650	583	-			
Pereira, Mercasa	960	1.040	1.007	+	Plátano dominico hartón verde							
Papa sabanera					Armenia, Retiro	400	480	452	+			
Bogotá, D. C., Corabastos	1.300	1.600	1.552	--	Cartago (Valle del Cauca)	600	700	622	+			
Papa San Félix					La Virginia (Risaralda)	165	190	178	--			
Manizales (Caldas)	1.500	1.533	1.517	+	Manizales (Caldas)	650	700	683	=			
Papa superior					Pereira, La 41	500	650	588	-			
Bogotá, D. C., Corabastos	1.000	1.200	1.107	+	Pereira, Mercasa	500	650	592	+			
Tunja (Boyacá)	900	960	927	-	Plátano dominico verde							
Villavicencio, CAV	1.080	1.200	1.151	+	Medellín, Central							
Papa suprema					Mayorista de Antioquia	550	650	604	+			
Armenia, Mercar	1.020	1.060	1.038	-	Medellín, Coomerca	500	550	530	-			
Bogotá, D. C., Corabastos	900	1.100	1.024	+	Santa Bárbara (Antioquia)	350	400	381	+			
Bucaramanga, Centroabastos	1.000	1.060	1.033	+	Sonsón (Antioquia)	550	600	583	-			
Bucaramanga, Mercados del centro	1.100	1.140	1.120	+	Yarumal (Antioquia)	300	400	350	+			
					Plátano guineo							
					Armenia, Mercar	500	600	556	+			
					Armenia, Retiro	330	360	348	+			
					Bogotá, D. C., Corabastos	1.100	1.200	1.142	-			

**Cuadro 3. Mercados mayoristas. Precios de venta de tubérculos, raíces y plátanos (conclusión)
2014 (5 al 11 de julio)**

Productos y mercados	Pesos por kilogramo				Tenden- cia	Productos y mercados	Pesos por kilogramo				Tenden- cia
	Precios			Tenden- cia			Precios			Tenden- cia	
	Mínimo	Máximo	Medio				Mínimo	Máximo	Medio		
Plátano guineo (continuación)						Plátano hartón verde (continuación)					
Cartago (Valle del Cauca)	550	700	617	=		Valledupar, Mercado Nuevo	1.050	1.200	1.100	--	
Cúcuta, Cenabastos	333	333	333	=		Villavicencio, CAV	1.120	1.200	1.163	+	
Ibagué, Plaza La 21	700	800	750	=		Plátano hartón verde ecuatoriano					
La Ceja (Antioquia)	400	400	400	=		Cali, Santa Helena	600	633	617	+	
La Virginia (Risaralda)	205	225	221	--		Ipiales (Nariño)	567	633	583	+	
Manizales (Caldas)	400	500	450	=		Pasto (Nariño)	600	633	614	+	
Medellín, Central						Plátano hartón verde llanero					
Mayorista de Antioquia	700	900	770	-		Bogotá, D. C., Corabastos	1.273	1.364	1.335	+	
Medellín, Coomerca	600	700	615	-		Ulluco					
Neiva, Surabastos	1.000	1.000	1.000	=		Buenaventura (Valle del Cauca)	1.300	1.500	1.400	+	
Pereira, La 41	440	600	505	=		Cali, Cavasa	833	833	833	=	
Pereira, Mercasa	440	600	505	=		Cali, Santa Helena	600	700	638	-	
Peñol (Antioquia)	367	433	402	+		Ipiales (Nariño)	667	1.000	808	+++	
Rionegro (Antioquia)	550	700	616	-		Pasto (Nariño)	450	550	492	+	
Santa Bárbara (Antioquia)	267	333	308	--		Popayán (Cauca)	700	750	721	+	
Sonsón (Antioquia)	200	200	200	=		Tuluá (Valle del Cauca)	1.083	1.167	1.139	+++	
Tuluá (Valle del Cauca)	500	600	533	=		Yuca chirosa					
Tunja (Boyacá)	533	533	533	+		Buenaventura (Valle del Cauca)	560	600	587	=	
Villavicencio, CAV	1.333	1.333	1.333	=		Ibagué, Plaza La 21	467	667	557	+	
Yarumal (Antioquia)	333	400	367	++		La Ceja (Antioquia)	760	1.200	879	+	
Plátano hartón maduro						Medellín, Coomerca	1.000	1.120	1.100	++	
Armenia, Mercar	600	600	600	+		Montería (Córdoba)	429	514	473	+++	
Bogotá, D. C., Corabastos	1.150	1.250	1.218	+		Rionegro (Antioquia)	800	1.200	961	+++	
Ibagué, Plaza La 21	565	1.000	776	+		Yuca criolla					
Ipiales (Nariño)	567	633	583	+		Barranquilla, Barranquillita	500	550	525	++	
Medellín, Central						Barranquilla, Granabastos	575	650	613	+	
Mayorista de Antioquia	900	1.000	943	-		Bucaramanga, Centroabastos	595	762	691	-	
Neiva, Surabastos	750	800	786	-		Bucaramanga, Mercados del centro	714	762	738	+	
Pereira, La 41	500	650	588	-		Cartagena, Bazurto	417	550	479	+	
Pereira, Mercasa	500	650	583	-		Cartago (Valle del Cauca)	480	600	529	-	
Tunja (Boyacá)	1.000	1.200	1.090	+		Chiquinquirá (Boyacá)	733	767	742	-	
Plátano hartón verde						Cúcuta, Cenabastos	595	1.071	833	-	
Armenia, Mercar	600	650	617	+		Medellín, Central					
Armenia, Retiro	470	550	500	+		Mayorista de Antioquia	920	1.200	1.084	++	
Barranquilla, Barranquillita	1.140	1.320	1.250	=		Montería (Córdoba)	343	429	394	+++	
Barranquilla, Granabastos	1.350	1.500	1.425	++		Pamplona (Norte de Santander)	571	714	604	-	
Bogotá, D. C., Corabastos	1.150	1.250	1.225	+		San Gil (Santander)	400	714	575	-	
Bucaramanga, Centroabastos	1.040	1.280	1.153	-		Sincedejo (Sucre)	567	600	578	-	
Bucaramanga, Mercados del centro	1.120	1.200	1.160	+		Socorro (Santander)	400	500	453	-	
Buenaventura (Valle del Cauca)	1.067	1.067	1.067	=		Tunja (Boyacá)	720	800	773	+	
Cali, Cavasa	700	720	706	+		Valledupar, Mercabastos	575	625	608	++	
Cali, Santa Helena	700	750	717	-		Valledupar, Mercado Nuevo	575	625	608	++	
Cartagena, Bazurto	1.290	1.500	1.405	++		Yuca ICA					
Chiquinquirá (Boyacá)	740	1.100	883	+		Armenia, Mercar	440	520	473	+	
Cúcuta, Cenabastos	1.032	1.190	1.111	+		Armenia, Retiro	300	360	326	++	
Duitama (Boyacá)	600	640	620	-		Cali, Cavasa	440	520	473	+	
Ibagué, Plaza La 21	565	1.000	776	+		Cali, Santa Helena	440	480	450	+	
La Ceja (Antioquia)	800	900	833	=		Manizales (Caldas)	720	800	747	=	
La Virginia (Risaralda)	180	220	204	--		Medellín, Central					
Medellín, Central						Mayorista de Antioquia	600	900	750	-	
Mayorista de Antioquia	900	1.000	943	-		Palmira (Valle del Cauca)	440	480	467	=	
Medellín, Coomerca	650	750	711	+		Pasto (Nariño)	314	429	351	--	
Montería (Córdoba)	800	900	847	+		Pereira, La 41	400	480	440	=	
Neiva, Surabastos	750	800	783	-		Pereira, Mercasa	520	600	560	+	
Palmira (Valle del Cauca)	700	700	700	-		Popayán (Cauca)	583	600	596	+	
Pamplona (Norte de Santander)	571	778	673	+		Tuluá (Valle del Cauca)	480	520	493	=	
Pereira, La 41	500	650	588	-		Yuca llanera					
Pereira, Mercasa	500	650	583	-		Bogotá, D. C., Corabastos	714	893	809	-	
Popayán (Cauca)	720	920	820	-		Duitama (Boyacá)	600	600	600	-	
Rionegro (Antioquia)	900	1.000	948	-		Neiva, Surabastos	800	1.000	850	-	
San Gil (Santander)	320	560	460	---		Sogamoso (Boyacá)	667	733	700	++	
Santa Bárbara (Antioquia)	600	700	638	-		Ubaté (Cundinamarca)	1.000	1.000	1.000	=	
Sincedejo (Sucre)	1.140	1.200	1.160	++		Villavicencio, CAV	567	600	592	+	
Socorro (Santander)	320	640	490	+							
Sogamoso (Boyacá)	700	1.045	876	++							
Tuluá (Valle del Cauca)	700	750	725	-							
Tunja (Boyacá)	1.000	1.200	1.090	+							
Ubaté (Cundinamarca)	1.278	1.278	1.278	+							
Valledupar, Mercabastos	1.050	1.440	1.233	-							

Tendencias:

(-->) Variación mayor al -20 %
 (--) Variación entre -10 % y -20 %
 (-) Variación entre 0 % y -10 %

(=) Variación igual a 0 %

(+) Variación entre 0 % y 10 %

(+ +) Variación entre 10 % y 20 %

(+++) Variación mayor al 20 %

(n.d.) No determinado

Granos, carnes y procesados

Subió la cotización del pollo

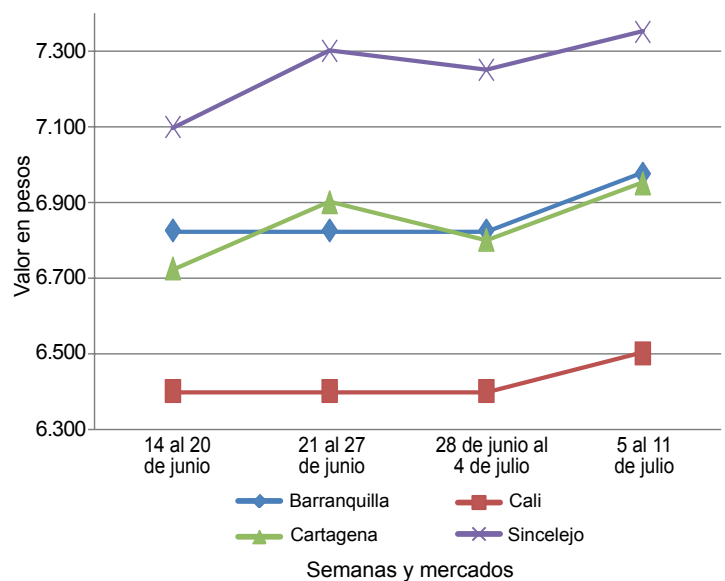
Para esta semana se registró un incremento de los precios del pollo, en los cortes de pechuga, alas con y sin costillar, pierna pemil con y sin rabadilla y del pollo entero fresco sin vísceras. De acuerdo con los comerciantes, el volumen de oferta proveniente desde Santander disminuyó, provocando el incremento del precio. En el caso de la pechuga, por ejemplo, el kilo se transó a \$7.067, en la ciudad de Bogotá D. C., lo que significó un incremento del 7,08 % respecto a la semana anterior.

De igual manera, se registró un aumento de las cotizaciones de los frijoles cargamanto blanco y rojo debido al menor nivel de abastecimiento que tuvieron. En el caso del cargamanto rojo, los mayoristas indicaron que las lluvias registradas en los últimos días en Huila y Cundinamarca han afectado los procesos de recolección así como de selección del producto, aumentando así su precio en diez de los diecisiete mercados donde se comercializó.

Una situación similar se presentó para los precios de los huevos rojos AA, B y extra, los cuales reportaron una menor producción en las granjas avícolas de Fómeque (Cundinamarca). En el caso del huevo rojo AA, la unidad se cotizó a \$230 y a \$200, en las ciudades de Bogotá D.C. y Bucaramanga, respectivamente, indicando un incremento del 7,76 % frente a la semana anterior.

En cambio, los precios mayoristas de la lenteja importada reportaron un descenso en once de los treinta y tres mercados donde se comercializó a lo largo de la presente semana, debido al buen ingreso de producto desde Canadá. La mayor variación se registró en la ciudad de Montería; allí el kilo se negoció a \$1.647, lo que indicó una caída del 11,78 % frente al precio de la semana anterior.

Gráfico 5. Comportamiento de los precios mayoristas de la pechuga de pollo 2014 (14 de junio al 11 de julio)



Fuente: SIPSA-DANE.

Cuadro 4. Mercados mayoristas. Precios de venta de granos y cereales 2014 (5 al 11 de julio)

Productos y mercados	Pesos por kilogramo			
	Mínimo	Máximo	Medio	Tendencia
Arroz blanco importado				
Pasto (Nariño)	1.956	2.111	2.037	+
Arroz de primera				
Armenia, Mercar	2.176	2.200	2.190	+
Barranquilla, Barranquillita	2.078	2.178	2.119	-
Barranquilla, Granabastos	2.089	2.133	2.111	=
Bogotá, D. C., Corabastos	1.936	2.000	1.967	-
Bogotá, D. C., Paloquemao	2.080	2.240	2.187	-
Bogotá, D. C., Plaza España	2.080	2.240	2.133	=
Bucaramanga, Mercados del centro	2.224	2.320	2.275	-
Cali, Santa Helena	1.780	2.080	1.923	=
Cartagena, Bazurto	2.089	2.178	2.122	-
Cúcuta, Cenabastos	2.100	2.120	2.111	+
Cúcuta, La Nueva Sexta	2.033	2.133	2.078	=
Manizales (Caldas)	2.160	2.240	2.213	=
Medellín, Central				
Mayorista de Antioquia	2.080	2.192	2.152	+
Medellín, Coomerca	2.120	2.176	2.154	=
Medellín, Placita de Flórez	2.120	2.160	2.147	=
Montería (Córdoba)	1.933	1.956	1.948	=
Pasto (Nariño)	1.970	2.400	2.175	=
Pereira, Mercasa	2.200	2.266	2.238	=
Popayán (Cauca)	1.720	1.780	1.753	-
Tuluá (Valle del Cauca)	1.800	2.184	2.013	-
Tunja (Boyacá)	1.900	2.100	1.973	-
Valledupar, Mercado Nuevo	2.000	2.080	2.027	=

Productos y mercados	Pesos por kilogramo			
	Mínimo	Máximo	Medio	Tendencia
Arroz de primera (continuación)				
Villavicencio, CAV	2.120	2.120	2.120	=
Arroz de segunda				
Barranquilla, Barranquillita	1.889	1.951	1.921	-
Barranquilla, Granabastos	1.911	1.980	1.951	=
Bogotá, D. C., Corabastos	1.760	1.770	1.763	-
Cartagena, Bazurto	1.689	1.778	1.733	-
Cartago (Valle del Cauca)	2.000	2.016	2.008	=
Pereira, Mercasa	2.192	2.238	2.215	=
Sincelejo (Sucre)	1.600	1.733	1.667	+
Arroz excelso				
Barranquilla, Barranquillita	2.256	2.312	2.284	+
Barranquilla, Granabastos	2.278	2.328	2.300	+
Bucaramanga, Centroabastos	2.200	2.280	2.251	=
Cartagena, Bazurto	2.240	2.280	2.260	=
Ibagué, Plaza La 21	1.900	1.900	1.900	=
Montería (Córdoba)	2.400	2.400	2.400	=
Pamplona (Norte de Santander)	1.900	2.040	1.980	+
Valledupar, Mercado Nuevo	2.320	2.400	2.373	+
Arroz sopa cristal				
Bogotá, D. C., Plaza España	1.440	1.600	1.493	-
Bucaramanga, Centroabastos	1.040	1.280	1.147	=
Bucaramanga, Mercados del centro	1.168	1.280	1.243	=
Montería (Córdoba)	1.240	1.300	1.280	=

**Cuadro 4. Mercados mayoristas. Precios de venta de granos y cereales (continuación)
2014 (5 al 11 de julio)**

Productos y mercados	Pesos por kilogramo				Tenden- cia	Productos y mercados	Pesos por kilogramo				Tenden- cia			
	Mínimo	Máximo	Medio				Mínimo	Máximo	Medio					
Arveja amarilla seca importada						Frijol calima								
Bucaramanga, Centroabastos	1.600	1.700	1.660	=	Bucaramanga, Centroabastos	3.200	3.200	3.200	=	Bucaramanga, Mercados del centro	3.000	3.000	3.000	=
Bucaramanga, Mercados del centro	1.800	1.850	1.825	+	Buenaventura (Valle del Cauca)	2.350	2.480	2.410	-	Cali, La Floresta	2.400	2.400	2.400	=
Cúcuta, Cenabastos	1.760	1.800	1.787	+	Cali, Santa Helena	2.400	2.480	2.427	-	Cali, Siloé	2.800	2.800	2.800	=
Cúcuta, La Nueva Sexta	1.500	1.780	1.660	+	Ibagué, Plaza La 21	1.920	2.168	2.029	=	Palmira (Valle del Cauca)	2.400	2.400	2.400	=
Ibagué, Plaza La 21	1.560	1.680	1.640	+	Popayán (Cauca)	3.600	3.680	3.627	=	Tuluá (Valle del Cauca)	2.240	2.320	2.267	=
Pamplona (Norte de Santander)	1.920	1.920	1.920	=										
Arveja enlatada					Frijol cargamento blanco					Frijol cargamento rojo				
Medellín, Central					Carmen de Viboral (Antioquia)	4.000	4.000	4.000	+	Armenia, Mercar	2.880	2.880	2.880	=
Mayorista de Antioquia	4.138	4.813	4.537	=	Marinilla (Antioquia)	4.000	4.100	4.055	+	Bogotá, D. C., Corabastos	3.040	3.200	3.120	+
Medellín, Coomerca	6.007	6.250	6.155	=	Medellín, Central					Bogotá, D. C., Paloquemao	3.840	4.000	3.893	+
Medellín, Placita de Flórez	6.000	6.319	6.120	-	Mayorista de Antioquia	4.300	4.500	4.400	+	Bogotá, D. C., Plaza España	4.000	4.320	4.160	+
Valledupar, Mercado Nuevo	6.111	6.153	6.132	=	Medellín, Coomerca	4.800	5.000	4.900	++	Cartago (Valle del Cauca)	3.160	3.360	3.260	-
Arveja verde seca importada					Medellín, Placita de Flórez	4.400	4.800	4.600	=	Ibagué, Plaza La 21	2.720	2.862	2.810	+
Armenia, Mercar	2.159	2.251	2.205	+	Peñol (Antioquia)	3.800	4.400	4.104	++	Manizales (Caldas)	3.084	3.744	3.451	=
Barranquilla, Barranquillita	1.850	2.100	1.988	+	San Vicente (Antioquia)	4.400	4.500	4.440	++	Marinilla (Antioquia)	3.000	3.150	3.075	++
Bogotá, D. C., Corabastos	1.800	1.880	1.845	+	Sonsón (Antioquia)	3.636	3.682	3.652	++	Medellín, Central				
Bogotá, D. C., Paloquemao	2.560	2.720	2.613	=					Mayorista de Antioquia	3.100	3.300	3.225	++	
Bogotá, D. C., Plaza España	2.080	2.400	2.240	+					Medellín, Coomerca	3.300	3.500	3.400	-	
Bucaramanga, Centroabastos	1.800	1.800	1.800	+					Pereira, Mercasa	2.800	3.190	2.997	-	
Bucaramanga, Mercados del centro	1.900	2.100	1.973	=					Peñol (Antioquia)	2.850	3.300	3.096	++	
Cali, Santa Helena	2.000	2.080	2.027	-					Rionegro (Antioquia)	3.200	3.200	3.200	+	
Cali, Siloé	2.400	2.560	2.480	=					San Vicente (Antioquia)	3.300	3.400	3.354	++	
Cartagena, Bazurto	1.900	2.200	2.075	+					Sincelejo (Sucre)	4.500	4.800	4.650	=	
Cúcuta, Cenabastos	1.794	2.000	1.898	-	Frijol enlatado					Medellín, Central				
Cúcuta, La Nueva Sexta	1.760	1.900	1.820	=	Medellín, Central					Mayorista de Antioquia	5.172	7.478	6.544	=
Manizales (Caldas)	2.115	2.379	2.203	=	Marinilla (Antioquia)					Medellín, Coomerca	6.322	6.466	6.376	=
Medellín, Central					Medellín, Central					Medellín, Placita de Flórez	6.185	6.537	6.348	-
Mayorista de Antioquia	2.000	2.800	2.220	+										
Medellín, Coomerca	2.720	2.880	2.820	=					Frijol nima calima					
Medellín, Placita de Flórez	2.000	2.800	2.533	=					Armenia, Mercar	2.560	2.640	2.600	+	
Palmira (Valle del Cauca)	2.000	2.200	2.100	=					Bogotá, D. C., Corabastos	2.480	2.560	2.540	++	
Pamplona (Norte de Santander)	2.000	2.080	2.053	=					Bogotá, D. C., Paloquemao	3.520	3.600	3.573	+	
Pasto (Nariño)	1.840	2.000	1.920	=					Bogotá, D. C., Plaza España	3.200	3.360	3.307	+	
Pereira, Mercasa	1.760	1.980	1.847	-					Manizales (Caldas)	2.643	3.348	3.098	=	
Tunja (Boyacá)	2.000	2.000	2.000	-					Medellín, Central					
Valledupar, Mercado Nuevo	2.500	2.600	2.533	=					Mayorista de Antioquia	2.400	2.700	2.500	-	
Villavicencio, CAV	2.043	2.348	2.141	+					Neiva, Surabastos	2.560	2.640	2.620	=	
Cuchuco de cebada					Frijol palomito importado					Barranquilla, Barranquillita	3.050	3.200	3.138	=
Bucaramanga, Centroabastos	1.600	1.768	1.656	=	Barranquilla, Barranquillita	3.045	3.245	3.143	+	Barranquilla, Granabastos	3.500	3.800	3.625	=
Bucaramanga, Mercados del centro	1.536	1.720	1.619	+	Cartagena, Bazurto									
Ibagué, Plaza La 21	2.200	2.512	2.356	=					Frijol radical					
Cuchuco de maíz									Bogotá, D. C., Corabastos	2.480	2.480	2.480	+	
Bucaramanga, Centroabastos	1.760	2.000	1.893	=					Bogotá, D. C., Paloquemao	3.520	3.600	3.547	+	
Bucaramanga, Mercados del centro	1.800	1.880	1.840	=					Bucaramanga, Centroabastos	2.800	3.000	2.867	-	
Cali, La Floresta	960	1.000	987	=					Bucaramanga, Mercados del centro	2.900	3.000	2.950	=	
Cali, Santa Helena	960	1.040	987	=					Cartago (Valle del Cauca)	2.960	3.160	3.060	-	
Cali, Siloé	1.120	1.120	1.120	=					Manizales (Caldas)	2.907	2.907	2.907	=	
Cartago (Valle del Cauca)	1.000	1.040	1.020	=					Pereira, Mercasa	2.680	2.680	2.680	=	
Montería (Córdoba)	1.120	1.140	1.127	-										
Popayán (Cauca)	800	880	832	-					Frijol Uribe rosado					
Sincelejo (Sucre)	1.000	1.100	1.050	=					Cartago (Valle del Cauca)	2.800	2.840	2.820	-	
Tuluá (Valle del Cauca)	880	920	893	=					Medellín, Central					
Frijol bolón									Mayorista de Antioquia	2.400	2.800	2.600	+	
Armenia, Mercar	3.600	3.600	3.600	+					Pereira, Mercasa	2.500	2.835	2.662	-	
Bogotá, D. C., Corabastos	3.360	3.600	3.440	=										
Bogotá, D. C., Plaza España	4.160	4.320	4.213	-					Frijol Zaragoza					
Bucaramanga, Centroabastos	3.800	4.000	3.867	=					Barranquilla, Barranquillita	4.000	4.200	4.075	-	
Cali, La Floresta	3.200	3.400	3.267	-					Barranquilla, Granabastos	3.950	4.170	4.073	+	
Cali, Santa Helena	3.360	3.360	3.360	-					Cartagena, Bazurto	4.500	4.600	4.550	=	
Cali, Siloé	4.000	4.000	4.000	=					Cúcuta, Cenabastos	4.100	4.200	4.133	-	
Cartago (Valle del Cauca)	3.520	3.600	3.560	-					Cúcuta, La Nueva Sexta	3.800	4.000	3.933	+	
Palmira (Valle del Cauca)	3.200	3.400	3.267	-										
Pasto (Nariño)	2.240	2.320	2.293	-										
Popayán (Cauca)	4.000	4.240	4.133	-										
Tuluá (Valle del Cauca)	3.040	3.500	3.247	=										
Tunja (Boyacá)	2.800	3.040	2.907	-										
Villavicencio, CAV	3.600	3.680	3.630	-										
Frijol cabeza negra importado														
Barranquilla, Barranquillita	2.750	3.000	2.863	=										
Cartagena, Bazurto	3.000	3.200	3.075	-										
Valledupar, Mercado Nuevo	2.500	3.000	2.767	=										
Frijol cabeza negra nacional														
Barranquilla, Granabastos	2.590	2.900	2.764	-										
Montería (Córdoba)	3.000	3.000	3.000	=										
Sincelejo (Sucre)	2.800	3.000	2.933	=										

**Cuadro 4. Mercados mayoristas. Precios de venta de granos y cereales (conclusión)
2014 (5 al 11 de julio)**

Productos y mercados	Pesos por kilogramo				Tenden- cia	Productos y mercados	Pesos por kilogramo				Tenden- cia
	Mínimo	Máximo	Medio	Precios			Mínimo	Máximo	Medio	Precios	
Frijol Zaragoza (continuación)						Maíz amarillo cáscara (continuación)					
Montería (Córdoba)	3.600	3.700	3.647		+++	Sonsón (Antioquia)	900	900	900		-
Sincelejo (Sucre)	4.000	4.400	4.200		+	Tuluá (Valle del Cauca)	880	940	913		=
Valledupar, Mercado Nuevo	4.500	4.500	4.500		=	Valledupar, Mercado Nuevo	900	1.000	933		=
Garbanzo importado						Maíz amarillo retrillado					
Armenia, Mercar	3.018	3.172	3.095		+	Armenia, Mercar	1.300	1.300	1.300		=
Bogotá, D. C., Corabastos	3.280	3.320	3.300		-	Maíz amarillo trillado					
Bogotá, D. C., Paloquemao	3.840	4.000	3.947		-	Armenia, Mercar	840	900	870		=
Bogotá, D. C., Plaza España	3.840	4.000	3.893		=	Barranquilla, Barranquillita	1.175	1.225	1.203		+
Bucaramanga, Centroabastos	2.500	2.600	2.567		-	Barranquilla, Granabastos	1.243	1.300	1.278		=
Bucaramanga, Mercados del centro	2.600	2.800	2.700		+	Cali, La Floresta	1.140	1.160	1.153		-
Cartago (Valle del Cauca)	2.040	2.168	2.104		-	Cali, Siloé	1.160	1.160	1.160		=
Cúcuta, Cenabastos	3.260	3.600	3.487		+	Cartagena, Bazaruto	1.450	1.550	1.500		=
Cúcuta, La Nueva Sexta	3.000	3.500	3.333		=	Medellín, Central					
Medellín, Central						Mayorista de Antioquia	880	1.220	975		=
Mayorista de Antioquia	2.400	3.840	2.880		=	Medellín, Coomerca	1.300	1.300	1.300		=
Medellín, Coomerca	4.080	4.400	4.200		+	Medellín, Placita de Flórez	1.250	1.300	1.283		n.d.
Medellín, Placita de Flórez	2.400	4.080	3.520		+	Montería (Córdoba)	1.100	1.140	1.127		-
Neiva, Surabastos	2.800	2.880	2.860		=	Palmira (Valle del Cauca)	1.100	1.160	1.127		=
Pamplona (Norte de Santander)	2.720	2.720	2.720		=	Popayán (Cauca)	1.040	1.060	1.053		=
Pereira, Mercasa	2.560	3.080	2.820		=	Sincelejo (Sucre)	1.022	1.022	1.022		=
Tunja (Boyacá)	3.200	3.400	3.300		-	Tuluá (Valle del Cauca)	1.040	1.120	1.080		=
Villavicencio, CAV	2.320	2.960	2.630		+	Tunja (Boyacá)	768	880	816		=
Lenteja importada						Maíz blanco cáscara					
Armenia, Mercar	2.022	2.159	2.090		-	Medellín, Central					
Barranquilla, Barranquillita	1.800	1.890	1.835		=	Mayorista de Antioquia	900	950	927		+
Barranquilla, Granabastos	1.795	1.900	1.824		-	Tunja (Boyacá)	800	960	853		-
Bogotá, D. C., Corabastos	1.900	1.980	1.938		-	Maíz blanco retrillado					
Bogotá, D. C., Paloquemao	2.240	2.400	2.347		-	Cartago (Valle del Cauca)	1.100	1.134	1.117		+
Bogotá, D. C., Plaza España	2.080	2.240	2.133		-	Medellín, Central					
Bucaramanga, Centroabastos	1.800	1.860	1.840		-	Mayorista de Antioquia	1.180	1.200	1.193		=
Bucaramanga, Mercados del centro	2.052	2.140	2.097		=	Maíz blanco trillado					
Buenaventura (Valle del Cauca)	1.600	1.660	1.620		-	Armenia, Mercar	1.100	1.140	1.120		+
Cali, La Floresta	1.960	2.000	1.987		+	Barranquilla, Barranquillita	1.250	1.288	1.272		-
Cali, Santa Helena	1.920	2.000	1.973		+	Barranquilla, Granabastos	1.229	1.285	1.256		=
Cali, Siloé	2.000	2.000	2.000		=	Bogotá, D. C., Corabastos	1.138	1.180	1.150		-
Cartagena, Bazaruto	1.800	2.100	1.950		=	Bogotá, D. C., Paloquemao	1.440	1.440	1.440		=
Cartago (Valle del Cauca)	1.760	1.800	1.780		-	Bogotá, D. C., Plaza España	1.280	1.440	1.387		-
Cúcuta, Cenabastos	2.000	2.200	2.079		=	Cali, La Floresta	1.200	1.240	1.227		-
Cúcuta, La Nueva Sexta	2.000	2.000	2.000		=	Cali, Siloé	1.240	1.280	1.260		=
Ibagué, Plaza La 21	1.700	1.990	1.830		+	Cartago (Valle del Cauca)	1.024	1.040	1.032		-
Manizales (Caldas)	1.894	2.379	2.129		+	Cúcuta, Cenabastos	1.306	1.700	1.469		-
Medellín, Central						Cúcuta, La Nueva Sexta	1.417	1.700	1.539		=
Mayorista de Antioquia	1.920	2.680	2.170		-	Manizales (Caldas)	1.120	1.120	1.120		=
Medellín, Coomerca	2.640	2.800	2.720		=	Medellín, Central					
Medellín, Placita de Flórez	2.080	2.480	2.347		=	Mayorista de Antioquia	1.180	1.200	1.193		=
Montería (Córdoba)	1.600	1.700	1.647		--	Medellín, Coomerca	1.200	1.300	1.275		=
Neiva, Surabastos	2.080	2.080	2.080		=	Medellín, Placita de Flórez	1.300	1.300	1.300		n.d.
Pamplona (Norte de Santander)	1.900	2.160	2.030		=	Neiva, Surabastos	896	928	904		+
Pasto (Nariño)	1.920	2.000	1.947		=	Pereira, Mercasa	1.080	1.210	1.123		=
Pereira, Mercasa	1.870	1.900	1.883		=	Popayán (Cauca)	1.300	1.320	1.313		-
Popayán (Cauca)	1.680	1.808	1.749		=	Tuluá (Valle del Cauca)	1.100	1.160	1.120		=
Sincelejo (Sucre)	1.900	2.200	2.033		=	Valledupar, Mercado Nuevo	1.200	1.200	1.200		=
Tuluá (Valle del Cauca)	1.824	2.120	1.981		=	Villavicencio, CAV	1.280	1.360	1.300		+
Tunja (Boyacá)	2.000	2.000	2.000		=	Maíz enlatado					
Valledupar, Mercado Nuevo	2.500	3.000	2.667		=	Medellín, Central					
Villavicencio, CAV	2.087	2.339	2.172		+	Mayorista de Antioquia	7.041	9.681	8.409		=
Maíz amarillo cáscara						Medellín, Coomerca	5.787	5.980	5.883		=
Bogotá, D. C., Corabastos	797	864	836		+	Maíz pira					
Bogotá, D. C., Paloquemao	1.120	1.120	1.120		+	Bucaramanga, Centroabastos	2.040	2.143	2.081		-
Buenaventura (Valle del Cauca)	860	900	877		+	Bucaramanga, Mercados del centro	2.268	2.381	2.323		-
Cali, Santa Helena	860	880	873		+	Cúcuta, Cenabastos	2.132	2.420	2.251		-
Cartagena, Bazaruto	800	840	813		=	Cúcuta, La Nueva Sexta	2.200	2.300	2.260		-
Cartago (Valle del Cauca)	900	934	917		=	Medellín, Central					
Manizales (Caldas)	960	1.000	980		=	Mayorista de Antioquia	2.120	2.800	2.390		=
Medellín, Central						Medellín, Coomerca	2.720	2.800	2.780		=
Mayorista de Antioquia	750	1.000	838		-	Montería (Córdoba)	3.920	4.000	3.947		-
Medellín, Coomerca	900	1.000	963		+	Villavicencio, CAV	2.565	2.609	2.598		-
Medellín, Placita de Flórez	900	950	917		-						
Montería (Córdoba)	700	720	713		---						
Neiva, Surabastos	864	896	884		+						
Pasto (Nariño)	750	800	775		=						
Sincelejo (Sucre)	756	778	763		=						

Tendencias:

- (---) Variación mayor al -20 %
- (--) Variación entre -10 % y -20 %
- (-) Variación entre 0 % y -10 %

(=) Variación igual a 0 %

(+) Variación entre 0 % y 10 %

(+ +) Variación entre 10 % y 20 %

(+++) Variación mayor al 20 %

(n.d.) No determinado

**Cuadro 5. Mercados mayoristas. Precios de venta de huevos y lácteos
2014 (5 al 11 de julio)**

Productos y mercados	Pesos por kilogramo				Tenden- cia	Productos y mercados	Pesos por kilogramo				Tenden- cia			
	Mínimo	Máximo	Medio				Mínimo	Máximo	Medio					
Huevo blanco A						Huevo rojo AA (continuación)								
Armenia, Mercar	180	210	200	-	Pamplona (Norte de Santander)	217	217	217	+	Pasto (Nariño)	213	227	218	+
Buenaventura (Valle del Cauca)	250	250	250	=	Popayán (Cauca)	220	227	223	=	Sincelejo (Sucre)	250	250	250	=
Cartago (Valle del Cauca)	200	203	202	=	Tuluá (Valle del Cauca)	193	207	200	=	Valledupar, Mercado Nuevo	200	207	203	+
Cúcuta, Cenabastos	183	183	183	-	Villavicencio, CAV	220	223	222	+					
Manizales (Caldas)	210	230	220	=	Huevo rojo B					Barranquilla, Barranquillita	190	195	193	=
Medellín, Central					Barranquilla, Granabastos	205	210	207	-	Bogotá, D. C., Corabastos	200	205	202	-
Mayorista de Antioquia	190	215	204	-	Bogotá, D. C., Paloquemao	200	200	200	+	Bucaramanga, Centroabastos	180	180	180	+
Medellín, Coomerca	195	205	200	=	Cúcuta, Cenabastos	170	175	173	=	Ibagué, Plaza La 21	183	220	201	-
Medellín, Placita de Flórez	200	205	203	=	Ibagué, Plaza La 21	183	220	201	-	Medellín, Central				
Pereira, La 41	200	200	200	=	Medellín, Central					Mayorista de Antioquia	200	220	210	+
Huevo blanco AA					Medellín, Coomerca	180	185	183	+	Medellín, Coomerca	210	215	212	+
Armenia, Mercar	190	230	213	-	Medellín, Placita de Flórez	210	215	213	=	Medellín, Placita de Flórez	210	215	213	=
Cartago (Valle del Cauca)	213	213	213	-	Pereira, La 41	210	210	210	=	Pereira, La 41	210	210	210	=
Cúcuta, Cenabastos	194	194	194	-	Huevo blanco B					Armenia, Mercar	170	200	187	-
Manizales (Caldas)	210	245	225	=	Cartago (Valle del Cauca)	180	183	182	+	Cartago (Valle del Cauca)	180	183	182	+
Medellín, Central					Cúcuta, Cenabastos	175	175	175	=	Cúcuta, Cenabastos	175	175	175	=
Mayorista de Antioquia	210	220	215	=	Manizales (Caldas)	200	210	205	=	Manizales (Caldas)	200	210	205	=
Medellín, Coomerca	210	215	212	+	Medellín, Central					Medellín, Central				
Medellín, Placita de Flórez	210	215	213	=	Mayorista de Antioquia	190	200	193	-	Mayorista de Antioquia	190	200	193	-
Pereira, La 41	210	210	210	=	Medellín, Coomerca	180	185	183	+	Medellín, Coomerca	180	185	183	+
Huevo blanco B					Medellín, Placita de Flórez	185	185	185	=	Medellín, Placita de Flórez	185	185	185	=
Armenia, Mercar	170	200	187	-	Pereira, La 41	190	190	190	=	Pereira, La 41	190	190	190	=
Cartago (Valle del Cauca)	180	183	182	+	Huevo blanco extra					Armenia, Mercar	210	260	237	-
Cúcuta, Cenabastos	175	175	175	=	Armenia, Mercar	210	260	237	-	Cali, Santa Helena	233	237	234	-
Manizales (Caldas)	200	210	205	=	Cali, Santa Helena	233	237	234	-	Cartago (Valle del Cauca)	240	240	240	=
Medellín, Central					Cartago (Valle del Cauca)	240	240	240	=	Manizales (Caldas)	220	260	237	=
Mayorista de Antioquia	190	200	193	-	Manizales (Caldas)	220	260	237	=	Medellín, Central				
Medellín, Coomerca	180	185	183	+	Medellín, Central					Mayorista de Antioquia	220	240	228	-
Medellín, Placita de Flórez	185	185	185	=	Mayorista de Antioquia	220	240	228	-	Medellín, Coomerca	220	225	223	=
Pereira, La 41	190	190	190	=	Medellín, Coomerca	220	225	223	=	Medellín, Placita de Flórez	225	230	228	=
Huevo blanco extra					Medellín, Placita de Flórez	225	230	228	=	Pereira, La 41	250	250	250	=
Armenia, Mercar	210	260	237	-	Pereira, La 41	250	250	250	=	Huevo rojo A				
Cali, Santa Helena	233	237	234	-	Huevo rojo A					Barranquilla, Barranquillita	205	210	208	=
Cartago (Valle del Cauca)	240	240	240	=	Barranquilla, Barranquillita	205	210	208	=	Barranquilla, Granabastos	215	215	215	=
Manizales (Caldas)	220	260	237	=	Barranquilla, Granabastos	215	215	215	=	Bucaramanga, Centroabastos	190	190	190	+
Medellín, Central					Bucaramanga, Centroabastos	190	190	190	+	Cali, Galería Alameda	200	200	200	=
Mayorista de Antioquia	220	240	228	-	Cali, Galería Alameda	200	200	200	=	Cali, La Floresta	200	200	200	=
Medellín, Coomerca	220	225	223	=	Cali, La Floresta	200	200	200	=	Cartagena, Bazurto	200	210	204	-
Medellín, Placita de Flórez	225	230	228	=	Cartagena, Bazurto	200	210	204	-	Cúcuta, Cenabastos	175	183	179	-
Pereira, La 41	250	250	250	=	Cúcuta, Cenabastos	175	183	179	-	Ibagué, Plaza La 21	193	233	218	=
Huevo rojo AA					Ibagué, Plaza La 21	193	233	218	=	Medellín, Central				
Barranquilla, Barranquillita	225	235	230	=	Medellín, Central					Mayorista de Antioquia	190	215	204	-
Barranquilla, Granabastos	220	225	222	-	Mayorista de Antioquia	190	215	204	-	Medellín, Coomerca	195	205	200	n.d.
Bogotá, D. C., Corabastos	220	220	220	=	Medellín, Coomerca	195	205	200	n.d.	Medellín, Placita de Flórez	200	205	203	=
Bogotá, D. C., Paloquemao	230	230	230	+	Medellín, Placita de Flórez	200	205	203	=	Montería (Córdoba)	207	207	207	+
Cali, Galería Alameda	210	213	211	+	Montería (Córdoba)	207	207	207	+	Neiva, Surabastos	210	216	212	-
Cali, Santa Helena	220	227	223	-	Neiva, Surabastos	210	216	212	-	Pamplona (Norte de Santander)	192	192	192	=
Cartagena, Bazurto	210	214	212	=	Pamplona (Norte de Santander)	192	192	192	=	Pasto (Nariño)	190	207	199	+
Cúcuta, Cenabastos	194	195	195	-	Pasto (Nariño)	190	207	199	+	Sincelejo (Sucre)	206	213	211	+
Ibagué, Plaza La 21	200	250	232	-	Sincelejo (Sucre)	206	213	211	+	Tuluá (Valle del Cauca)	187	190	189	=
Medellín, Central					Tuluá (Valle del Cauca)	187	190	189	=	Valledupar, Mercado Nuevo	197	200	198	+
Mayorista de Antioquia	210	220	215	=	Valledupar, Mercado Nuevo	197	200	198	+	Villavicencio, CAV	210	210	210	+
Medellín, Coomerca	210	215	212	+	Villavicencio, CAV	210	210	210	+	Huevo rojo AA				
Medellín, Placita de Flórez	210	215	213	=	Huevo rojo AA					Barranquilla, Barranquillita	225	235	230	=
Montería (Córdoba)	210	213	211	+	Barranquilla, Barranquillita	225	235	230	=	Barranquilla, Granabastos	220	225	222	-
Neiva, Surabastos	220	223	222	=	Barranquilla, Granabastos	220	225	222	-	Bogotá, D. C., Corabastos	220	220	220	=
					Bogotá, D. C., Corabastos	220	220	220	=	Bogotá, D. C., Paloquemao	230	230	230	+
					Bogotá, D. C., Paloquemao	230	230	230	+	Cali, Galería Alameda	210	213	211	+
					Cali, Galería Alameda	210	213	211	+	Cali, Santa Helena	220	227	223	-
					Cali, Santa Helena	220	227	223	-	Cartagena, Bazurto	210	214	212	=
					Cartagena, Bazurto	210	214	212	=	Cúcuta, Cenabastos	194	195	195	-
					Cúcuta, Cenabastos	194	195	195	-	Ibagué, Plaza La 21	200	250	232	-
					Ibagué, Plaza La 21	200	250	232	-	Medellín, Central				
					Medellín, Central					Mayorista de Antioquia	210	220	215	=
					Mayorista de Antioquia	210	220	215	=	Medellín, Coomerca	210	215	212	+
					Medellín, Coomerca	210	215	212	+	Medellín, Placita de Flórez	210	215	213	=
					Medellín, Placita de Flórez	210	215	213	=	Montería (Córdoba)	210	213	211	+
					Montería (Córdoba)	210	213	211	+	Neiva, Surabastos	220	223	222	=
					Neiva, Surabastos	220	223	222	=	Queso campesino				
					Queso campesino					Armenia, Mercar	9.000	9.600	9.200	=
					Armenia, Mercar	9.000	9.600	9.200	=	Bogotá, D. C., Corabastos	7.000	7.000	7.000	+
					Bogotá, D. C., Corabastos	7.000	7.000	7.000	+	Bogotá, D. C., Paloquemao	7.000	7.400	7.133	-
					Bogotá, D. C., Paloquemao	7.000	7.400	7.133	-	Bogotá, D. C., Plaza Las Flores	6.000	7.000	6.500	+
					Bogotá, D. C., Plaza Las Flores	6.000	7.000	6.500	+	Bucaramanga, Mercados del centro	9.000	9.000	9.000	=
					Bucaramanga, Mercados del centro	9.000	9.000	9.000	=	Cali, La Floresta	8.800	9.000	8.933	=
					Cali, La Floresta	8.800	9.000	8.933	=	Cali, Santa Helena	9.100	9.200	9.150	-
					Cali, Santa Helena	9.100	9.200	9.150	-	Cali, Siloé	9.000	9.000	9.000	=
					Cali, Siloé	9.000	9.000	9.000	=	Cúcuta, Cenabastos	8.500	8.500	8.500	-
					Cúcuta, Cenabastos	8.500	8.500	8.500	-	Ibagué, Plaza La 21	6.400	7.000	6.700	=
					Ibagué, Plaza La 21	6.400	7.000	6.700	=	Manizales (Caldas)	6.400	6.600	6.500	=
					Manizales (Caldas)	6.400	6.600	6.500	=	Medellín, Central				
					Medellín, Central					Mayorista de Antioquia	9.400	10.500	9.967	=
					Mayorista de Antioquia	9.400	10.500	9.967	=	Montería (Córdoba)	7.000	8.000	7.333	+
					Montería (Córdoba)	7.000	8.000	7.333	+	Palmira (Valle del Cauca)	8.800	8.800	8.800	=
					Palmira (Valle del Cauca)	8.800	8.800	8.800	=	Pereira, La 41	7.600	7.600	7.600	=
					Pereira, La 41	7.600	7.600	7.600	=	Tuluá (Valle del Cauca)	8.000	9.000	8.467	=
					Tuluá (Valle del Cauca)	8.000	9.000	8.467	=	Villavicencio, CAV	7.600	8.000	7.700	=
					Villavicencio, CAV	7.600	8.000	7.700	=	Queso Caquetá				
					Queso Caquetá					Buenaventura (Valle del Cauca)	8.000	8.400	8.200	=
					Buenaventura (Valle del Cauca)	8.000	8.400	8.200	=	Cali, Galería Alameda	8.400	9.000	8.633	-
					Cali, Galería Alameda	8.400	9.000	8.633	-					

**Cuadro 5. Mercados mayoristas. Precios de venta de huevos y lácteos (conclusión)
2014 (5 al 11 de julio)**

Productos y mercados	Pesos por kilogramo				Tendencia	Productos y mercados	Pesos por kilogramo				Tendencia
	Mínimo	Máximo	Medio	Precios			Mínimo	Máximo	Medio	Precios	
Queso Caquetá (continuación)						Queso cuajada (continuación)					
Cali, La Floresta	8.800	9.000	8.933		+	Bogotá, D. C., Plaza Las Flores	6.000	7.000	6.500		=
Cali, Santa Helena	9.400	9.600	9.500		-	Bucaramanga, Mercados del centro	8.000	9.000	8.667		=
Cali, Siloé	9.000	9.000	9.000		=	Buenaventura (Valle del Cauca)	6.400	6.600	6.533		=
Palmira (Valle del Cauca)	8.000	8.000	8.000		=	Cali, Galería Alameda	6.000	6.000	6.000		=
Popayán (Cauca)	8.200	8.300	8.250		-	Cali, La Floresta	5.800	6.000	5.933		+
Tuluá (Valle del Cauca)	7.000	7.000	7.000		=	Cali, Santa Helena	5.800	6.000	5.867		-
Queso costeño						Cali, Siloé	5.600	5.800	5.700		=
Armenia, Mercar	7.600	7.700	7.650		++	Cúcuta, Cenabastos	8.500	9.000	8.750		=
Barranquilla, Barranquillita	7.200	7.300	7.250		=	Ibagué, Plaza La 21	8.400	8.400	8.400		=
Barranquilla, Granabastos	7.300	7.600	7.450		=	Medellín, Central					
Bogotá, D. C., Corabastos	8.600	9.000	8.800		-	Mayorista de Antioquia	7.700	9.000	8.367		=
Bogotá, D. C., Paloquemao	9.000	10.000	9.533		+	Medellín, Coomerca	7.000	7.200	7.133		-
Bogotá, D. C., Plaza Las Flores	8.000	9.000	8.900		++	Palmira (Valle del Cauca)	6.200	6.200	6.200		=
Bucaramanga, Mercados del centro	8.000	8.000	8.000		-	Pereira, La 41	7.000	7.000	7.000		=
Cali, Galería Alameda	8.400	9.000	8.633		-	Popayán (Cauca)	6.500	6.600	6.550		-
Cali, La Floresta	8.800	9.000	8.933		+	Tuluá (Valle del Cauca)	5.800	6.600	6.133		=
Cali, Siloé	9.000	9.000	9.000		=	Villavicencio, CAV	9.000	9.000	9.000		+
Cartagena, Bazurto	6.300	6.500	6.375		-	Queso doble crema					
Cúcuta, Cenabastos	9.000	9.000	9.000		+	Armenia, Mercar	8.800	8.800	8.800		=
Ibagué, Plaza La 21	8.000	8.000	8.000		-	Bogotá, D. C., Corabastos	8.000	8.600	8.250		+
Manizales (Caldas)	7.000	8.000	7.333		-	Bogotá, D. C., Paloquemao	7.200	7.600	7.333		=
Medellín, Central						Bogotá, D. C., Plaza Las Flores	7.800	8.600	8.233		+
Mayorista de Antioquia	8.000	8.300	8.100		+	Bucaramanga, Mercados del centro	10.000	10.000	10.000		+
Medellín, Coomerca	7.500	8.000	7.750		+	Buenaventura (Valle del Cauca)	7.400	7.600	7.533		+
Medellín, Placita de Flórez	8.000	8.000	8.000		=	Cali, Galería Alameda	9.000	9.400	9.133		-
Palmira (Valle del Cauca)	8.000	8.000	8.000		=	Cali, La Floresta	8.000	8.200	8.067		-
Pereira, La 41	8.000	9.000	8.500		=	Cali, Siloé	8.500	8.500	8.500		=
Sincelejo (Sucre)	6.800	7.000	6.900		-	Cúcuta, Cenabastos	9.000	9.000	9.000		=
Valledupar, Mercado Nuevo	7.000	7.500	7.250		+	Ibagué, Plaza La 21	9.000	9.200	9.100		=
Villavicencio, CAV	8.000	9.000	8.750		-	Medellín, Central					
Queso cuajada						Mayorista de Antioquia	7.000	7.200	7.067		=
Armenia, Mercar	6.000	6.600	6.200		=	Palmira (Valle del Cauca)	8.600	8.600	8.600		=
Bogotá, D. C., Corabastos	8.000	8.000	8.000		=	Popayán (Cauca)	9.100	9.200	9.150		=
Bogotá, D. C., Paloquemao	7.800	8.000	7.933		++	Tuluá (Valle del Cauca)	8.000	8.000	8.000		=
						Villavicencio, CAV	8.400	8.400	8.400		=

Tendencias:

- (---) Variación mayor al -20 %
- (--) Variación entre -10 % y -20 %
- (-) Variación entre 0 % y -10 %

- (=) Variación igual a 0 %
- (+) Variación entre 0 % y 10 %
- (+ +) Variación entre 10 % y 20 %
- (+++) Variación mayor al 20 %
- (n.d.) No determinado

**Cuadro 6. Mercados mayoristas. Precios de venta de carnes
2014 (5 al 11 de julio)**

Productos y mercados	Pesos por kilogramo				Tendencia	Productos y mercados	Pesos por kilogramo				Tendencia
	Mínimo	Máximo	Medio	Precios			Mínimo	Máximo	Medio	Precios	
Carne de cerdo						Carne de cerdo, brazo sin hueso (continuación)					
Carne de cerdo en canal						Bogotá, D. C., Paloquemao	10.000	10.000	9.867		+
Armenia, Frigocafé	7.000	7.000	7.000		=	Buenaventura (Valle del Cauca)	11.000	11.000	11.000		=
Bogotá, D. C., Frigorífico Ble Ltda.	7.360	7.600	7.520		+	Cali, Santa Helena	9.500	9.600	9.533		-
Bogotá, D. C., Frigorífico Guadalupe	7.360	7.440	7.400		+	Cartagena, Bazurto	10.500	10.500	10.500		=
Cúcuta, Cenabastos	4.500	5.000	4.750		-	Ibagué, Frigorífico Carlina	11.000	11.000	11.000		=
Cúcuta, La Nueva Sexta	4.000	4.400	4.267		-	Ibagué, Plaza La 21	10.600	12.000	11.200		=
Ibagué, Plaza La 21	6.720	7.360	7.093		-	Medellín, Central					
Pereira, La 41	6.800	7.100	6.950		-	Mayorista de Antioquia	9.900	11.000	10.225		=
Popayán (Cauca)	4.800	4.900	4.850		-	Montería (Córdoba)	12.000	12.000	12.000		=
Carne de cerdo, brazo con hueso						Palmira (Valle del Cauca)	10.000	10.500	10.333		-
Armenia, Frigocafé	9.000	9.000	9.000		=	Pasto (Nariño)	9.800	12.000	10.867		+
Barranquilla, Barranquillita	7.800	8.400	8.100		=	Pereira, La 41	10.000	11.000	10.500		=
Bogotá, D. C., Frigorífico Ble Ltda.	9.000	9.400	9.150		+	Popayán (Cauca)	10.000	10.000	10.000		=
Bogotá, D. C., Frigorífico Guadalupe	8.500	9.200	8.913		+	Sincelejo (Sucre)	10.000	10.000	10.000		=
Bogotá, D. C., Paloquemao	9.000	9.000	8.800		-	Tuluá (Valle del Cauca)	9.700	10.000	9.833		=
Cartagena, Bazurto	7.500	7.500	7.500		=	Valledupar, Mercado Nuevo	11.000	12.000	11.667		=
Cúcuta, Cenabastos	8.500	9.000	8.750		=	Carne de cerdo, cabeza de lomo					
Montería (Córdoba)	8.600	9.000	8.867		=	Armenia, Frigocafé	9.500	9.500	9.500		=
Sincelejo (Sucre)	7.000	7.000	7.000		=	Bogotá, D. C., Frigorífico Ble Ltda.	9.200	9.600	9.433		+
Valledupar, Mercado Nuevo	8.000	9.000	8.500		-	Bogotá, D. C., Frigorífico Guadalupe	9.300	9.800	9.625		+
Villavicencio, CAV	9.000	9.600	9.275		-	Bogotá, D. C., Paloquemao	10.000	10.000	9.867		=
Carne de cerdo, brazo sin hueso						Cúcuta, Cenabastos	9.000	10.000	9.500		=
Armenia, Frigocafé	10.000	10.000	10.000		=	Cúcuta, La Nueva Sexta	8.000	8.000	8.000		+
Barranquilla, Barranquillita	10.400	10.400	10.400		=	Ibagué, Frigorífico Carlina	11.000	11.000	11.000		+
Bogotá, D. C., Frigorífico Ble Ltda.	9.200	9.600	9.450		+	Ibagué, Plaza La 21	10.600	12.000	11.200		-
Bogotá, D. C., Frigorífico Guadalupe	9.400	9.800	9.650		+	Villavicencio, CAV	10.000	11.000	10.500		+

**Cuadro 6. Mercados mayoristas. Precios de venta de carnes (continuación)
2014 (5 al 11 de julio)**

Productos y mercados	Pesos por kilogramo				Tenden- cia	Productos y mercados	Pesos por kilogramo				Tenden- cia
	Mínimo	Máximo	Medio				Mínimo	Máximo	Medio		
Carne de cerdo, chuleta de lomo						Carne de cerdo, perril con hueso					
Montería (Córdoba)	9.000	9.000	9.000	=		Armenia, Frigocafé	10.500	10.500	10.500	=	
Carne de cerdo, costilla						Barranquilla, Barranquillita	7.800	8.400	8.100	=	
Armenia, Frigocafé	10.000	10.000	10.000	=		Bogotá, D. C., Frigorífico Ble Ltda.	9.800	10.200	9.967	+	
Barranquilla, Barranquillita	7.800	8.400	8.100	=		Bogotá, D. C., Frigorífico Guadalupe	9.500	9.800	9.600	+	
Bogotá, D. C., Frigorífico Ble Ltda.	10.600	11.000	10.863	+		Cartagena, Bazarito	8.000	8.000	8.000	=	
Bogotá, D. C., Frigorífico Guadalupe	10.500	11.000	10.813	+		Cúcuta, Cenabastos	8.500	9.000	8.750	=	
Bogotá, D. C., Paloquemao	10.000	10.000	10.133	-		Cúcuta, La Nueva Sexta	6.000	7.000	6.500	=	
Buenaventura (Valle del Cauca)	11.000	11.000	11.000	=		Ibagué, Plaza La 21	11.000	12.500	11.833	=	
Cali, Santa Helena	9.400	9.400	9.400	-		Montería (Córdoba)	9.000	9.000	9.000	=	
Cúcuta, Cenabastos	8.500	9.000	8.750	-		Sincelejo (Sucre)	7.000	7.000	7.000	=	
Cúcuta, La Nueva Sexta	7.000	8.000	7.667	+		Valledupar, Mercado Nuevo	8.000	9.000	8.667	+	
Ibagué, Frigorífico Carlina	12.500	12.500	12.500	=		Villavicencio, CAV	9.600	10.000	9.750	+	
Ibagué, Plaza La 21	10.600	11.000	10.867	=		Carne de cerdo, perril sin hueso					
Manizales (Caldas)	11.000	11.000	11.000	=		Armenia, Frigocafé	11.000	11.000	11.000	=	
Medellín, Central						Bogotá, D. C., Frigorífico Ble Ltda.	10.400	10.800	10.513	+	
Mayorista de Antioquia	12.900	13.600	13.133	=		Bogotá, D. C., Frigorífico Guadalupe	10.400	10.600	10.463	+	
Medellín, Coomerca	11.300	12.000	11.575	-		Buenaventura (Valle del Cauca)	12.000	12.000	12.000	=	
Montería (Córdoba)	9.000	9.000	9.000	=		Cali, Santa Helena	11.000	11.000	11.000	=	
Palmira (Valle del Cauca)	8.000	9.000	8.333	=		Cartagena, Bazarito	10.500	10.500	10.500	-	
Pasto (Nariño)	9.000	10.500	9.500	=		Cúcuta, Cenabastos	9.000	9.000	9.000	=	
Pereira, La 41	11.000	11.000	11.000	=		Cúcuta, La Nueva Sexta	7.000	8.000	7.667	+	
Tuluá (Valle del Cauca)	9.000	10.400	9.467	=		Ibagué, Frigorífico Carlina	12.000	12.000	12.000	=	
Tunja (Boyacá)	10.000	10.600	10.200	=		Ibagué, Plaza La 21	11.000	12.000	11.333	=	
Valledupar, Mercado Nuevo	8.000	9.000	8.667	=		Manizales (Caldas)	11.000	12.000	11.667	=	
Villavicencio, CAV	10.000	10.000	10.000	+		Medellín, Central					
Carne de cerdo, espinazo						Mayorista de Antioquia	11.900	13.000	12.300	=	
Armenia, Frigocafé	7.000	7.000	7.000	=		Medellín, Coomerca	11.500	13.200	12.275	-	
Bogotá, D. C., Frigorífico Ble Ltda.	5.000	5.000	5.000	-		Montería (Córdoba)	12.000	12.000	12.000	=	
Bogotá, D. C., Frigorífico Guadalupe	5.000	5.600	5.371	-		Palmira (Valle del Cauca)	11.000	12.000	11.500	=	
Buenaventura (Valle del Cauca)	6.500	6.800	6.600	+		Pasto (Nariño)	11.000	12.500	11.833	=	
Cali, Santa Helena	6.200	6.300	6.267	=		Pereira, La 41	11.000	11.000	11.000	=	
Cúcuta, Cenabastos	4.000	4.000	4.000	=		Popayán (Cauca)	10.000	11.000	10.500	=	
Ibagué, Frigorífico Carlina	4.500	4.500	4.500	=		Sincelejo (Sucre)	10.000	10.000	10.000	=	
Ibagué, Plaza La 21	4.000	5.000	4.667	+		Tuluá (Valle del Cauca)	11.200	11.400	11.333	=	
Manizales (Caldas)	7.000	8.000	7.667	=		Tunja (Boyacá)	9.600	10.000	9.867	=	
Medellín, Central						Carne de cerdo, tocineta plancha					
Mayorista de Antioquia	6.000	7.000	6.750	=		Cúcuta, Cenabastos	4.000	4.000	4.000	=	
Medellín, Coomerca	4.600	6.000	5.500	=		Manizales (Caldas)	8.000	10.000	9.000	=	
Montería (Córdoba)	9.000	9.000	9.000	=		Carne de cerdo, tocino barriga					
Neiva, Surabastos	3.000	4.000	3.450	+++		Armenia, Frigocafé	8.500	8.500	8.500	=	
Palmira (Valle del Cauca)	5.000	5.000	5.000	=		Bogotá, D. C., Frigorífico Ble Ltda.	7.800	8.400	8.067	-	
Pasto (Nariño)	6.000	8.500	7.500	=		Bogotá, D. C., Frigorífico Guadalupe	7.500	8.000	7.813	+	
Popayán (Cauca)	5.000	5.000	5.000	=		Buenaventura (Valle del Cauca)	6.500	6.700	6.600	=	
Tuluá (Valle del Cauca)	5.000	6.000	5.467	=		Cali, Santa Helena	7.700	7.800	7.733	-	
Tunja (Boyacá)	6.000	6.400	6.200	=		Cúcuta, Cenabastos	4.000	4.000	4.000	=	
Carne de cerdo, lomo con hueso						Ibagué, Frigorífico Carlina	4.500	4.500	4.500	=	
Armenia, Frigocafé	11.000	11.000	11.000	=		Ibagué, Plaza La 21	4.500	6.000	5.167	=	
Barranquilla, Barranquillita	7.800	8.400	8.100	=		Medellín, Central					
Cartagena, Bazarito	8.000	8.000	8.000	=		Mayorista de Antioquia	12.000	13.000	12.333	=	
Cúcuta, Cenabastos	10.000	10.000	10.000	=		Medellín, Coomerca	11.400	12.300	11.700	-	
Cúcuta, La Nueva Sexta	8.000	8.500	8.250	--		Neiva, Surabastos	5.000	5.000	5.000	+++	
Montería (Córdoba)	9.000	9.000	9.000	=		Palmira (Valle del Cauca)	5.000	5.000	5.000	=	
Sincelejo (Sucre)	7.000	7.000	7.000	=		Pasto (Nariño)	7.200	7.800	7.467	=	
Valledupar, Mercado Nuevo	7.000	8.000	7.333	=		Pereira, La 41	9.000	10.000	9.500	=	
Carne de cerdo, lomo sin hueso						Popayán (Cauca)	8.000	8.000	8.000	=	
Armenia, Frigocafé	12.000	12.000	12.000	=		Tuluá (Valle del Cauca)	8.400	9.000	8.633	=	
Barranquilla, Barranquillita	12.600	13.000	12.800	=		Tunja (Boyacá)	7.000	7.600	7.300	+	
Bogotá, D. C., Frigorífico Ble Ltda.	12.000	13.000	12.650	-		Carne de cerdo, tocino papada					
Bogotá, D. C., Frigorífico Guadalupe	12.000	13.000	12.575	-		Armenia, Frigocafé	8.000	8.000	8.000	=	
Buenaventura (Valle del Cauca)	13.000	13.000	13.000	=		Bogotá, D. C., Frigorífico Ble Ltda.	6.000	6.400	6.088	+	
Cali, Santa Helena	12.500	12.700	12.567	=		Bogotá, D. C., Frigorífico Guadalupe	5.400	5.600	5.496	+	
Cúcuta, Cenabastos	10.000	10.000	10.000	=		Cúcuta, Cenabastos	5.000	6.000	5.500	=	
Cúcuta, La Nueva Sexta	8.000	9.500	8.833	--		Cúcuta, La Nueva Sexta	4.000	4.000	4.000	--	
Ibagué, Frigorífico Carlina	14.500	14.500	14.500	=		Ibagué, Plaza La 21	4.500	6.000	5.167	=	
Ibagué, Plaza La 21	11.000	14.000	12.667	=		Manizales (Caldas)	7.000	9.000	8.000	=	
Manizales (Caldas)	14.000	14.000	14.000	=		Medellín, Central					
Medellín, Central						Mayorista de Antioquia	7.000	8.000	7.500	=	
Mayorista de Antioquia	14.000	15.600	14.650	=		Medellín, Coomerca	7.000	8.000	7.375	-	
Medellín, Coomerca	13.000	14.600	13.650	n.d.		Pereira, La 41	8.000	9.000	8.500	=	
Montería (Córdoba)	14.000	14.000	14.000	=		Tuluá (Valle del Cauca)	7.000	7.200	7.067	=	
Palmira (Valle del Cauca)	12.400	13.000	12.633	-		Carne de res					
Pasto (Nariño)	12.600	14.000	13.200	=		Carne de res en canal					
Pereira, La 41	13.000	14.000	13.500	=		Armenia, Frigocafé	7.000	7.000	7.000	=	
Popayán (Cauca)	13.000	13.000	13.000	=		Cartagena, Frigorífico Candelaria	6.500	6.500	6.500	=	
Sincelejo (Sucre)	10.000	10.000	10.000	=		Cúcuta, Cenabastos	4.500	5.500	5.133	=	
Tuluá (Valle del Cauca)	13.800	14.000	13.900	=							
Tunja (Boyacá)	12.000	12.000	12.000	=							
Valledupar, Mercado Nuevo	12.000	15.000	13.667	=							

**Cuadro 6. Mercados mayoristas. Precios de venta de carnes (continuación)
2014 (5 al 11 de julio)**

Productos y mercados	Pesos por kilogramo				Tenden- cia	Productos y mercados	Pesos por kilogramo				Tenden- cia				
	Mínimo	Máximo	Medio				Mínimo	Máximo	Medio						
Carne de res en canal (continuación)						Carne de res, bota (continuación)									
Cúcuta, La Nueva Sexta	4.300	5.000	4.767	=	Cartagena, Frigorífico Candelaria	11.250	11.250	11.250	=	Cúcuta, Cenabastos	9.000	10.000	9.667	+	
Ibagué, Plaza La 21	6.560	6.880	6.720	=	Ibagué, Frigorífico Carlima	10.500	10.500	10.500	=	Ibagué, Plaza La 21	11.000	12.000	11.333	=	
Montería (Córdoba)	6.600	6.700	6.667	-	Medellín, Central					Mayorista de Antioquia	14.000	15.000	14.500	-	
Montería, Frigosinú	7.200	7.200	7.200	=	Medellín, Coomerca	12.600	13.600	13.100	-	Montería (Córdoba)	12.000	12.000	12.000	=	
Popayán (Cauca)	4.700	4.800	4.750	-	Montería, Frigosinú	14.550	14.550	14.550	+	Montería, Frigosinú	14.550	14.550	14.550	+	
Carne de res molida, murillo						Sincelejo (Sucre)	11.000	11.000	11.000	=	Valledupar, Mercado Nuevo	12.000	12.000	12.000	=
Bogotá, D. C., Frigorífico Ble Ltda.	7.000	7.600	7.275	=	Villavicencio, CAV	10.500	11.000	10.750	=	Carne de res, cadera					
Bogotá, D. C., Frigorífico Guadalupe	7.000	7.400	7.150	+	Armenia, Frigocafé	12.500	12.500	12.500	=	Barranquilla, Barranquillita	12.000	12.400	12.200	=	
Bogotá, D. C., Paloquemao	8.000	9.000	8.533	=	Barranquilla, Granabastos	12.400	12.600	12.467	=	Bogotá, D. C., Frigorífico Ble Ltda.	10.600	11.000	10.750	-	
Bucaramanga, Frigoríficos	9.800	9.800	9.800	=	Bogotá, D. C., Frigorífico Guadalupe	10.800	11.000	10.825	+	Bogotá, D. C., Paloquemao	11.000	11.000	11.133	+	
Cúcuta, Cenabastos	7.000	7.500	7.167	=	Bucaramanga, Frigoríficos	14.800	14.800	14.800	=	Buenaventura (Valle del Cauca)	12.000	12.000	12.000	=	
Cúcuta, La Nueva Sexta	7.000	7.000	7.000	=	Cali, Santa Helena	11.400	11.500	11.467	+	Cali, Santa Helena	11.400	11.500	11.467	+	
Ibagué, Frigorífico Carlima	7.600	7.600	7.600	=	Cartagena, Bazurto	11.800	12.300	11.967	-	Cartagena, Frigorífico Candelaria	11.550	11.550	11.550	=	
Ibagué, Plaza La 21	7.600	8.000	7.867	++	Cúcuta, Cenabastos	9.000	10.000	9.667	=	Cúcuta, Cenabastos	9.000	10.000	9.667	=	
Neiva, Surabastos	7.000	7.000	7.350	++	Ibagué, Frigorífico Carlima	12.000	12.000	12.000	=	Ibagué, Frigorífico Carlima	12.000	12.000	12.000	=	
Villavicencio, CAV	7.000	7.000	7.000	=	Ibagué, Plaza La 21	11.000	12.000	11.333	=	Ibagué, Plaza La 21	11.000	12.000	11.333	=	
Carne de res, bola de brazo						Manizales (Caldas)	12.000	13.000	12.500	=	Medellín, Central				
Armenia, Frigocafé	11.500	11.500	11.500	=	Medellín, Central	15.000	15.000	15.000	=	Mayorista de Antioquia	14.000	14.700	14.175	=	
Barranquilla, Barranquillita	10.000	11.000	10.250	-	Medellín, Coomerca	14.000	14.700	14.175	=	Medellín (Córdoba)	12.000	12.000	12.000	=	
Barranquilla, Granabastos	12.000	12.400	12.133	=	Montería (Córdoba)	12.000	12.000	12.000	=	Montería, Frigosinú	14.550	14.550	14.550	+	
Bogotá, D. C., Paloquemao	10.000	10.000	10.133	=	Montería, Frigosinú	11.700	11.700	11.700	+	Palmira (Valle del Cauca)	11.400	12.000	11.800	=	
Bucaramanga, Frigoríficos	12.800	12.800	12.800	=	Palmira (Valle del Cauca)	11.000	11.400	11.133	=	Pasto (Nariño)	11.000	11.500	11.167	-	
Buenaventura (Valle del Cauca)	12.000	12.000	12.000	=	Pasto (Nariño)	11.000	11.500	11.233	=	Pereira, La 41	12.000	12.000	12.000	=	
Cali, Santa Helena	10.000	10.000	10.000	=	Pereira, La 41	12.000	12.000	12.000	=	Popayán (Cauca)	10.000	10.000	10.000	=	
Cartagena, Bazurto	11.000	12.000	11.600	-	Popayán (Cauca)	10.000	10.000	10.000	=	Sincelejo (Sucre)	11.000	11.000	11.000	=	
Cartagena, Frigorífico Candelaria	11.550	11.550	11.550	=	Sincelejo (Sucre)	11.000	11.000	11.000	=	Tuluá (Valle del Cauca)	11.000	12.400	11.667	=	
Cúcuta, Cenabastos	9.000	10.000	9.333	-	Tuluá (Valle del Cauca)	11.000	12.400	11.667	=	Valledupar, Mercado Nuevo	12.000	13.000	12.500	=	
Cúcuta, La Nueva Sexta	7.000	9.000	8.000	-	Valledupar, Mercado Nuevo	10.500	11.000	10.750	=	Carne de res, centro de pierna					
Ibagué, Frigorífico Carlima	12.000	12.000	12.000	=	Armenia, Frigocafé	12.500	12.500	12.500	=	Barranquilla, Barranquillita	10.800	10.800	10.800	=	
Ibagué, Plaza La 21	10.000	12.000	11.000	=	Barranquilla, Barranquillita	12.200	12.400	12.267	-	Barranquilla, Granabastos	12.200	12.400	12.267	-	
Medellín, Central					Bogotá, D. C., Frigorífico Ble Ltda.	10.600	11.000	10.750	-	Bogotá, D. C., Frigorífico Guadalupe	10.800	11.000	10.825	+	
Mayorista de Antioquia	13.000	15.000	14.000	+	Bogotá, D. C., Frigorífico Guadalupe	10.800	11.000	10.825	+	Bogotá, D. C., Paloquemao	11.000	11.000	11.133	+	
Montería (Córdoba)	12.000	12.000	12.000	=	Bucaramanga, Frigoríficos	14.600	14.600	14.600	=	Bucaramanga, Frigoríficos	14.600	14.600	14.600	=	
Montería, Frigosinú	11.700	11.700	11.700	+	Cartagena, Bazurto	12.300	12.300	12.300	=	Cartagena, Bazurto	12.300	12.300	12.300	=	
Palmira (Valle del Cauca)	11.000	11.400	11.133	=	Cartagena, Frigorífico Candelaria	11.550	11.550	11.550	=	Cartagena, Frigorífico Candelaria	11.550	11.550	11.550	=	
Pasto (Nariño)	11.000	11.500	11.233	=	Cúcuta, Cenabastos	9.000	10.000	9.667	=	Cúcuta, Cenabastos	9.000	10.000	9.667	=	
Pereira, La 41	12.000	12.000	12.000	=	Cúcuta, La Nueva Sexta	9.000	10.000	9.333	+	Cúcuta, La Nueva Sexta	9.000	10.000	9.333	+	
Popayán (Cauca)	10.000	10.000	10.000	=	Ibagué, Frigorífico Carlima	12.000	12.000	12.000	=	Ibagué, Frigorífico Carlima	12.000	12.000	12.000	=	
Sincelejo (Sucre)	11.000	11.000	11.000	=	Ibagué, Plaza La 21	11.000	12.000	11.333	=	Ibagué, Plaza La 21	11.000	12.000	11.500	-	
Tuluá (Valle del Cauca)	11.000	12.400	11.667	=	Medellín, Central					Mayorista de Antioquia	13.000	15.000	13.875	-	
Valledupar, Mercado Nuevo	12.000	13.000	12.500	=	Medellín, Central	13.800	14.100	13.975	=	Medellín, Coomerca	13.800	14.100	13.975	=	
Carne de res, bola de pierna						Medellín, Coomerca	12.000	12.000	12.000	=	Montería (Córdoba)	12.000	12.000	12.000	=
Barranquilla, Barranquillita	11.800	12.000	11.950	=	Montería (Córdoba)	14.550	14.550	14.550	+	Montería, Frigosinú	14.550	14.550	14.550	+	
Barranquilla, Granabastos	12.000	12.500	12.233	=	Pereira, La 41	12.500	13.000	12.750	+	Sincelejo (Sucre)	11.000	11.000	11.000	=	
Bogotá, D. C., Frigorífico Ble Ltda.	10.600	11.000	10.750	-	Popayán (Cauca)	10.000	10.000	10.000	=	Sincelejo (Sucre)	11.000	11.000	11.000	=	
Bogotá, D. C., Frigorífico Guadalupe	10.800	11.000	10.825	+	Sincelejo (Sucre)	11.000	11.000	11.000	=	Tuluá (Valle del Cauca)	11.500	12.400	11.967	=	
Bogotá, D. C., Paloquemao	11.000	11.000	11.133	+	Tuluá (Valle del Cauca)	11.500	12.400	11.967	=	Valledupar, Mercado Nuevo	12.000	13.000	12.500	=	
Bucaramanga, Frigoríficos	14.600	14.600	14.600	=	Valledupar, Mercado Nuevo	12.000	13.000	12.500	=	Villavicencio, CAV	10.500	11.000	10.750	=	
Buenaventura (Valle del Cauca)	12.000	12.000	12.000	=	Carne de res, chatas										
Cali, Santa Helena	11.500	11.600	11.533	+	Armenia, Frigocafé	13.500	13.500	13.500	=	Barranquilla, Barranquillita	13.000	13.000	13.000	=	
Cartagena, Bazurto	11.800	12.300	12.050	+	Barranquilla, Barranquillita	13.500	14.000	13.767	=	Barranquilla, Granabastos	13.500	14.000	13.767	=	
Cúcuta, Cenabastos	9.000	10.000	9.333	=	Bogotá, D. C., Frigorífico Ble Ltda.	13.000	13.800	13.438	+	Bogotá, D. C., Frigorífico Guadalupe	13.000	13.500	13.263	+	
Cúcuta, La Nueva Sexta	9.000	9.000	9.000	=	Bogotá, D. C., Frigorífico Guadalupe	13.000	13.500	13.263	+	Bogotá, D. C., Paloquemao	14.000	14.000	13.867	=	
Ibagué, Frigorífico Carlima	12.000	12.000	12.000	=	Bucaramanga, Frigoríficos	19.300	19.300	19.300	=	Bucaramanga, Frigoríficos	19.300	19.300	19.300	=	
Ibagué, Plaza La 21	11.000	12.000	11.333	=	Buenaventura (Valle del Cauca)	13.000	13.000	13.000	=	Buenaventura (Valle del Cauca)	13.000	13.000	13.000	=	
Medellín, Central					Cali, Santa Helena	12.500	12.700	12.567	+	Cali, Santa Helena	12.500	12.700	12.567	+	
Mayorista de Antioquia	14.000	15.000	14.500	=	Cartagena, Bazurto	11.800	12.500	12.100	=	Cartagena, Bazurto	11.800	12.500	12.100	=	
Medellín, Coomerca	14.000	14.700	14.175	=	Cartagena, Frigorífico Candelaria	11.550	11.550	11.550	=	Cartagena, Frigorífico Candelaria	11.550	11.550	11.550	=	
Montería (Córdoba)	12.000	12.000	12.000	=	Cúcuta, Cenabastos	12.000	12.000	12.000	=	Cúcuta, Cenabastos	12.000	12.000	12.000	=	
Neiva, Surabastos	12.000	12.000	11.900	+	Cúcuta, La Nueva Sexta	10.000	11.000	10.333	-	Cúcuta, La Nueva Sexta	10.000	11.000	10.333	-	
Palmira (Valle del Cauca)	12.000	12.000	12.000	=	Ibagué, Frigorífico Carlima	15.000	15.000	15.000	=	Ibagué, Frigorífico Carlima	15.000	15.000	15.000	=	
Pasto (Nariño)	11.000	11.500	11.167	-											
Pereira, La 41	12.000	12.500	12.250	+											
Popayán (Cauca)	10.000	10.000	10.000	=											
Sincelejo (Sucre)	11.000	11.000	11.000	=											
Tuluá (Valle del Cauca)	11.500	12.400	11.967	=											
Valledupar, Mercado Nuevo	12.000	13.000	12.500	=											
Villavicencio, CAV	10.500	11.000	10.750	=											
Carne de res, bota															
Armenia, Frigocafé	12.500	12.500	12.500	=											
Barranquilla, Barranquillita	12.000	12.400	12.200	=											
Barranquilla, Granabastos	12.400	12.600	12.500	=											
Bogotá, D. C., Frigorífico Ble Ltda.	10.600	11.000	10.750	-											
Bogotá, D. C., Frigorífico Guadalupe	10.800	11.000	10.825	+											
Bogotá, D. C., Paloquemao	11.000	11.000	11.133	+											
Bucaramanga, Frigoríficos	12.800	12.800	12.800	=											
Cartagena, Bazurto	11.800	12.300	11.925	-											

**Cuadro 6. Mercados mayoristas. Precios de venta de carnes (continuación)
2014 (5 al 11 de julio)**

Productos y mercados	Pesos por kilogramo				Tenden- cia	Productos y mercados	Pesos por kilogramo				Tenden- cia
	Mínimo	Máximo	Medio	Precios			Mínimo	Máximo	Medio	Precios	
Carne de res, chatas (continuación)											
Ibagué, Plaza La 21	13.000	16.000	14.333		=	Armenia, Frigocafé	11.000	11.000	11.000		=
Medellín, Central						Bogotá, D. C., Paloquemao	10.000	10.000	10.133		=
Mayorista de Antioquia	19.000	21.000	20.000		=	Buenaventura (Valle del Cauca)	12.000	12.000	12.000		=
Medellín, Coomerca	17.000	20.600	18.050		-	Cali, Santa Helena	10.000	10.200	10.133		-
Montería (Córdoba)	12.000	12.000	12.000		=	Cartagena, Frigorífico Candelaria	10.450	10.450	10.450		=
Montería, Frigosinú	19.250	19.250	19.250		+	Cúcuta, Cenabastos	9.000	9.000	9.000		=
Palmira (Valle del Cauca)	12.000	13.000	12.333		-	Cúcuta, La Nueva Sexta	7.000	9.000	8.000		=
Pasto (Nariño)	12.000	12.500	12.267		=	Montería (Córdoba)	10.800	12.000	11.600		-
Pereira, La 41	14.000	14.000	14.000		=	Montería, Frigosinú	10.200	10.200	10.200		-
Sincelejo (Sucre)	11.000	11.000	11.000		=	Palmira (Valle del Cauca)	11.000	12.000	11.333		=
Tuluá (Valle del Cauca)	14.000	14.400	14.200		=	Pasto (Nariño)	12.000	12.500	12.233		=
Valledupar, Mercado Nuevo	13.000	14.000	13.500		=	Pereira, La 41	10.000	11.000	10.500		=
Villavicencio, CAV	12.000	12.000	12.000		=	Popayán (Cauca)	10.000	10.000	10.000		=
						Tuluá (Valle del Cauca)	10.000	10.400	10.200		=
						Valledupar, Mercado Nuevo	12.000	12.000	12.000		=
Carne de res, cogote											
Armenia, Frigocafé	8.000	8.000	8.000		=	Carne de res, lomo de brazo					
Bogotá, D. C., Frigorífico Ble Ltda.	7.400	8.000	7.725		+	Armenia, Frigocafé	14.000	14.000	14.000		=
Bogotá, D. C., Frigorífico Guadalupe	7.200	7.400	7.375		+	Barranquilla, Barranquillita	16.000	17.000	16.500		=
Bogotá, D. C., Paloquemao	8.000	9.000	8.533		+	Barranquilla, Granabastos	16.000	16.000	16.000		=
Bucaramanga, Frigoríficos	9.800	9.800	9.800		-	Bogotá, D. C., Frigorífico Ble Ltda.	17.500	19.000	17.838		=
Cartagena, Frigorífico Candelaria	10.350	10.350	10.350		=	Bogotá, D. C., Frigorífico Guadalupe	17.500	18.000	17.688		+
Ibagué, Frigorífico Carlina	7.000	7.000	7.000		=	Bogotá, D. C., Paloquemao	18.000	18.000	17.933		-
Ibagué, Plaza La 21	7.000	8.000	7.667		=	Bucaramanga, Frigoríficos	29.000	29.000	29.000		=
Medellín, Central						Buenaventura (Valle del Cauca)	15.000	15.000	15.000		=
Mayorista de Antioquia	9.300	12.000	10.625		=	Cali, Santa Helena	13.500	13.800	13.700		-
Montería (Córdoba)	9.000	9.000	9.000		+	Cartagena, Frigorífico Candelaria	17.750	17.750	17.750		=
Montería, Frigosinú	10.000	10.000	10.000		=	Cúcuta, Cenabastos	12.000	13.000	12.667		=
Pereira, La 41	8.000	8.500	8.250		=	Ibagué, Frigorífico Carlina	23.000	23.000	23.000		=
						Ibagué, Plaza La 21	15.000	17.000	15.667		-
						Manizales (Caldas)	14.000	14.000	14.000		=
Carne de res, costilla											
Armenia, Frigocafé	6.000	6.000	6.000		=	Medellín, Central					
Barranquilla, Barranquillita	5.400	5.600	5.525		=	Mayorista de Antioquia	19.000	22.000	20.500		=
Bogotá, D. C., Frigorífico Ble Ltda.	7.800	8.200	7.967		+	Medellín, Coomerca	19.600	27.000	21.450		+
Bogotá, D. C., Frigorífico Guadalupe	7.200	7.400	7.350		+	Montería (Córdoba)	18.000	18.000	18.000		+
Bogotá, D. C., Paloquemao	8.000	9.000	8.467		+	Montería, Frigosinú	25.000	25.000	25.000		=
Bucaramanga, Frigoríficos	7.000	7.000	7.000		=	Palmira (Valle del Cauca)	13.000	14.000	13.333		=
Buenaventura (Valle del Cauca)	7.000	7.000	7.000		=	Pasto (Nariño)	12.000	12.600	12.300		=
Cali, Santa Helena	5.300	5.400	5.367		+	Pereira, La 41	14.000	14.000	14.000		=
Cartagena, Bazurto	5.000	5.500	5.250		=	Popayán (Cauca)	13.000	13.000	13.000		=
Cartagena, Frigorífico Candelaria	5.450	5.450	5.450		=	Sincelejo (Sucre)	12.000	12.000	12.000		=
Cúcuta, Cenabastos	7.000	7.000	7.000		=	Tuluá (Valle del Cauca)	14.000	16.000	15.000		=
Cúcuta, La Nueva Sexta	6.000	7.000	6.667		=	Valledupar, Mercado Nuevo	14.000	14.000	14.000		=
Ibagué, Frigorífico Carlina	6.000	6.000	6.000		=	Villavicencio, CAV	14.000	14.000	14.000		=
Ibagué, Plaza La 21	6.000	7.000	6.667		=						
Medellín, Central						Carne de res, morrillo					
Mayorista de Antioquia	6.000	8.000	7.000		=	Armenia, Frigocafé	11.000	11.000	11.000		=
Medellín, Coomerca	6.000	7.000	6.250		-	Bogotá, D. C., Frigorífico Ble Ltda.	8.000	8.600	8.133		-
Montería (Córdoba)	5.000	5.000	5.000		+	Bogotá, D. C., Frigorífico Guadalupe	8.000	8.400	8.200		+
Montería, Frigosinú	7.600	7.600	7.600		=	Bogotá, D. C., Paloquemao	9.000	10.000	9.800		+
Pasto (Nariño)	5.400	6.200	5.800		=	Bucaramanga, Frigoríficos	10.000	10.000	10.000		=
Pereira, La 41	4.000	4.000	4.000		=	Buenaventura (Valle del Cauca)	10.000	10.000	10.000		=
Popayán (Cauca)	8.000	8.000	8.000		=	Cali, Santa Helena	8.700	9.000	8.833		-
Valledupar, Mercado Nuevo	6.000	7.000	6.500		=	Cartagena, Frigorífico Candelaria	8.950	8.950	8.950		=
Villavicencio, CAV	7.000	7.000	7.000		=	Cúcuta, Cenabastos	7.000	8.000	7.667		=
						Cúcuta, La Nueva Sexta	7.000	7.000	7.000		=
						Ibagué, Frigorífico Carlina	8.300	8.300	8.300		=
						Ibagué, Plaza La 21	8.000	9.000	8.333		-
						Manizales (Caldas)	9.000	10.000	9.500		=
						Medellín, Central					
						Mayorista de Antioquia	11.000	12.000	11.333		=
						Montería (Córdoba)	8.000	8.000	8.000		=
						Montería, Frigosinú	9.000	9.000	9.000		=
						Palmira (Valle del Cauca)	9.000	10.000	9.333		=
						Pasto (Nariño)	7.600	8.500	8.033		=
						Pereira, La 41	9.500	10.000	9.750		=
						Popayán (Cauca)	8.000	8.000	8.000		=
						Tuluá (Valle del Cauca)	8.000	8.600	8.200		=
						Villavicencio, CAV	7.000	7.000	7.000		=
						Carne de res, muchacho					
						Armenia, Frigocafé	11.000	11.000	11.000		=
						Barranquilla, Barranquillita	11.000	12.000	11.500		=
						Barranquilla, Granabastos	12.400	12.900	12.600		=
						Bogotá, D. C., Frigorífico Ble Ltda.	13.000	13.500	13.125		=
						Bogotá, D. C., Paloquemao	13.000	14.000	13.600		-
						Bucaramanga, Frigoríficos	14.000	14.000	14.000		=
						Buenaventura (Valle del Cauca)	12.000	12.000	12.000		=
						Cali, Santa Helena	10.500	10.700	10.633		+
						Cartagena, Bazurto	11.800	12.500	12.100		-
						Cartagena, Frigorífico Candelaria	11.550	11.550	11.550		=
						Cúcuta, Cenabastos	10.000	10.000	10.000		=

Cuadro 6. Mercados mayoristas. Precios de venta de carnes (continuación)
2014 (5 al 11 de julio)

Productos y mercados	Pesos por kilogramo				Tendencia	Productos y mercados	Pesos por kilogramo				Tendencia			
	Mínimo	Máximo	Medio				Mínimo	Máximo	Medio					
Carne de res, muchacho (continuación)						Carne de res, punta de anca (continuación)								
Cúcuta, La Nueva Sexta	9.000	10.000	9.333	=	Barranquilla, Granabastos	14.000	14.200	14.067	-	Bogotá, D. C., Frigorífico Ble Ltda.	13.000	13.500	13.125	=
Ibagué, Frigorífico Carlina	10.500	10.500	10.500	=	Bogotá, D. C., Paloquemao	13.000	14.000	13.733	+	Bucaramanga, Frigoríficos	20.000	20.000	20.000	=
Ibagué, Plaza La 21	11.000	14.000	12.333	=	Buenaventura (Valle del Cauca)	12.000	12.000	12.000	=	Cali, Santa Helena	12.000	12.400	12.200	+
Manizales (Caldas)	12.000	13.000	12.333	=	Cartagena, Bazurto	11.800	12.500	12.100	=	Cartagena, Frigorífico Candelaria	13.330	13.330	13.330	=
Medellín, Central					Cúcuta, Cenabastos	10.000	11.000	10.667	=	Cúcuta, La Nueva Sexta	9.000	10.000	9.667	=
Mayorista de Antioquia	14.000	15.000	14.667	=	Ibagué, Frigorífico Carlina	15.000	15.000	15.000	=	Ibagué, Plaza La 21	12.000	14.000	13.000	=
Medellín, Coomerca	13.000	14.000	13.300	-	Manizales (Caldas)	12.000	14.000	13.333	=	Medellín, Central	18.000	19.000	18.500	=
Montería (Córdoba)	12.000	12.000	12.000	=	Mayorista de Antioquia	16.000	20.600	18.050	-	Medellín, Coomerca	12.000	13.000	12.333	+
Montería, Frigosinú	14.550	14.550	14.550	+	Medellín (Córdoba)	19.250	19.250	19.250	+	Montería, Frigosinú	11.400	12.000	11.800	-
Palmira (Valle del Cauca)	11.400	12.000	11.800	=	Montería, Frigosinú	11.400	12.000	11.800	-	Paloquemao	11.000	11.500	11.233	=
Pasto (Nariño)	11.000	11.500	11.233	=	Palmira (Valle del Cauca)	11.000	11.500	11.233	=	Pereira, La 41	13.000	13.000	13.000	=
Pereira, La 41	12.500	12.500	12.500	+	Pasto (Nariño)	11.000	11.500	11.233	=	Popayán (Cauca)	12.000	12.000	12.000	=
Popayán (Cauca)	11.000	12.000	11.500	=	Pereira, La 41	13.000	13.000	13.000	=	Sincelejo (Sucre)	11.000	11.000	11.000	=
Sincelejo (Sucre)	11.000	11.000	11.000	=	Popayán (Cauca)	12.000	13.400	12.700	=	Tuluá (Valle del Cauca)	12.000	13.400	12.700	=
Tuluá (Valle del Cauca)	11.600	12.400	12.000	=	Valledupar, Mercado Nuevo	13.000	13.000	13.000	=	Valledupar, Mercado Nuevo	13.000	13.000	13.000	=
Valledupar, Mercado Nuevo	12.000	13.000	12.500	=	Villavicencio, CAV	10.500	11.000	10.750	=	Villavicencio, CAV	10.500	11.000	10.750	=
Villavicencio, CAV	10.000	11.000	10.500	-										
Carne de res, murillo						Carne de res, sobrebarriga								
Armenia, Frigocafé	8.500	8.500	8.500	=	Armenia, Frigocafé	11.000	11.000	11.000	=	Barranquilla, Barranquillita	9.200	9.800	9.600	=
Bogotá, D. C., Frigorífico Ble Ltda.	7.000	7.600	7.275	=	Barranquilla, Granabastos	10.200	10.400	10.267	=	Barranquilla, Granabastos	10.200	10.400	10.267	=
Bogotá, D. C., Frigorífico Guadalupe	7.000	7.200	7.117	-	Bogotá, D. C., Frigorífico Ble Ltda.	8.800	9.400	9.104	-	Bogotá, D. C., Frigorífico Guadalupe	8.600	9.000	8.825	+
Bogotá, D. C., Paloquemao	8.000	9.000	8.533	+	Bogotá, D. C., Frigorífico Guadalupe	8.600	9.000	8.825	+	Bogotá, D. C., Paloquemao	9.000	10.000	9.467	+
Bucaramanga, Frigoríficos	9.800	9.800	9.800	=	Bogotá, D. C., Paloquemao	9.000	10.000	9.467	+	Bucaramanga, Frigoríficos	12.800	12.800	12.800	=
Cartagena, Frigorífico Candelaria	11.550	11.550	11.550	=	Bucaramanga, Frigoríficos	12.800	12.800	12.800	=	Buenaventura (Valle del Cauca)	10.000	10.000	10.000	=
Cúcuta, Cenabastos	7.000	7.000	7.000	=	Buenaventura (Valle del Cauca)	10.000	10.000	10.000	=	Cali, Santa Helena	9.400	9.500	9.467	=
Cúcuta, La Nueva Sexta	7.000	7.000	7.000	=	Cali, Santa Helena	9.400	9.500	9.467	=	Cartagena, Bazurto	9.000	10.000	9.500	+
Ibagué, Frigorífico Carlina	7.600	7.600	7.600	=	Cartagena, Bazurto	9.000	10.000	9.500	+	Cartagena, Frigorífico Candelaria	8.950	8.950	8.950	=
Ibagué, Plaza La 21	7.600	8.000	7.867	=	Cartagena, Frigorífico Candelaria	8.950	8.950	8.950	=	Cúcuta, Cenabastos	9.000	9.000	9.000	=
Medellín, Central					Cúcuta, Cenabastos	9.000	9.000	9.000	=	Cúcuta, La Nueva Sexta	8.000	9.000	8.500	+
Mayorista de Antioquia	9.000	11.000	10.000	-	Cúcuta, La Nueva Sexta	8.000	9.000	8.500	+	Ibagué, Frigorífico Carlina	8.600	8.600	8.600	=
Montería (Córdoba)	8.000	8.000	8.000	=	Ibagué, Frigorífico Carlina	8.600	8.600	8.600	=	Ibagué, Plaza La 21	9.000	10.000	9.667	=
Montería, Frigosinú	10.500	10.500	10.500	=	Ibagué, Plaza La 21	9.000	10.000	9.667	=	Manizales (Caldas)	9.000	10.000	9.667	=
Neiva, Surabastos	6.800	7.000	6.950	++	Manizales (Caldas)	9.000	10.000	9.667	=	Medellín, Central				
Villavicencio, CAV	7.000	7.000	7.000	=	Medellín, Central					Mayorista de Antioquia	11.000	13.000	12.000	=
					Mayorista de Antioquia	11.000	13.000	12.000	=	Medellín, Coomerca	10.000	10.800	10.300	-
					Medellín, Coomerca	10.000	10.800	10.300	-	Montería (Córdoba)	9.000	9.000	9.000	=
					Montería (Córdoba)	9.000	9.000	9.000	=	Montería, Frigosinú	11.000	11.000	11.000	-
					Montería, Frigosinú	11.000	11.000	11.000	-	Neiva, Surabastos	8.000	8.000	7.700	+
					Neiva, Surabastos	8.000	8.000	7.700	+	Palmira (Valle del Cauca)	9.000	10.000	9.333	=
					Palmira (Valle del Cauca)	9.000	10.000	9.333	=	Pasto (Nariño)	7.800	8.200	8.000	=
					Pasto (Nariño)	7.800	8.200	8.000	=	Pereira, La 41	9.500	10.000	9.750	=
					Pereira, La 41	9.500	10.000	9.750	=	Popayán (Cauca)	9.000	9.000	9.000	=
					Popayán (Cauca)	9.000	9.000	9.000	=	Sincelejo (Sucre)	7.800	7.800	7.800	=
					Sincelejo (Sucre)	7.800	7.800	7.800	=	Tuluá (Valle del Cauca)	9.200	10.000	9.600	=
					Tuluá (Valle del Cauca)	9.200	10.000	9.600	=	Valledupar, Mercado Nuevo	8.000	9.000	8.500	=
					Valledupar, Mercado Nuevo	8.000	9.000	8.500	=	Villavicencio, CAV	7.500	8.000	7.750	-
					Villavicencio, CAV	7.500	8.000	7.750	-					
										Pollo				
										Alas de pollo con costillar				
										Barranquilla, Barranquillita	3.400	3.700	3.500	+
										Barranquilla, Granabastos	3.400	3.800	3.600	=
										Bogotá, D. C., Frigorífico Ble Ltda.	3.000	3.200	3.058	+
										Bogotá, D. C., Frigorífico Guadalupe	2.800	3.200	2.925	+
										Cali, Galería Alameda	4.000	4.000	3.867	=
										Cali, Santa Helena	4.000	4.000	3.633	=
										Cartagena, Bazurto	3.500	4.400	3.755	+
										Ibagué, Plaza La 21	4.600	4.600	4.600	+
										Montería (Córdoba)	3.280	3.300	3.293	-
										Sincelejo (Sucre)	3.800	4.000	3.950	+
										Tuluá (Valle del Cauca)	4.000	5.000	4.533	+
										Valledupar, Mercado Nuevo	3.000	3.200	3.100	=
										Villavicencio, CAV	4.400	4.900	4.725	+
										Alas de pollo sin costillar				
										Armenia, Mercar	4.000	4.000	4.067	=
										Bogotá, D. C., Corabastos	4.400	4.600	4.467	+
										Bogotá, D. C., Frigorífico Ble Ltda.	5.000	5.000	5.000	=
										Bogotá, D. C., Frigorífico Guadalupe	4.700	5.200	4.975	-

**Cuadro 6. Mercados mayoristas. Precios de venta de carnes (conclusión)
2014 (5 al 11 de julio)**

Productos y mercados	Pesos por kilogramo				Tendencia	Productos y mercados	Pesos por kilogramo				Tendencia
	Mínimo	Máximo	Medio	Precios			Mínimo	Máximo	Medio	Precios	
Alas de pollo sin costillar (continuación)						Pierna pernil con rabadilla (continuación)					
Bogotá, D. C., Paloquemao	6.000	6.000	5.733		-	Palmira (Valle del Cauca)	4.000	4.000	4.400		=
Bucaramanga, Frigoríficos	4.200	5.200	4.733		+	Pasto (Nariño)	4.000	4.000	3.867		=
Cúcuta, Cenabastos	3.400	4.000	3.713		+	Sincelejo (Sucre)	4.200	4.400	4.350		+
Medellín, Central						Tuluá (Valle del Cauca)	5.000	5.000	4.933		=
Mayorista de Antioquia	4.800	5.000	4.933		++	Valledupar, Mercado Nuevo	3.300	3.400	3.350		-
Medellín, Coomerca	3.800	4.000	3.950		=	Villavicencio, CAV	5.200	5.500	5.325		=
Neiva, Surabastos	4.000	4.000	4.400		+	Pierna pernil sin rabadilla					
Menudencias de pollo						Bogotá, D. C., Corabastos	5.800	6.000	5.950		+
Armenia, Mercar	2.000	2.000	1.700		-	Bogotá, D. C., Frigorífico Ble Ltda.	6.400	6.600	6.450		+
Bogotá, D. C., Frigorífico Ble Ltda.	600	700	617		-	Bogotá, D. C., Frigorífico Guadalupe	5.700	6.400	6.000		+
Bogotá, D. C., Frigorífico Guadalupe	500	600	546		+	Bogotá, D. C., Paloquemao	7.000	8.000	7.233		+
Cúcuta, Cenabastos	400	450	430		+++	Bucaramanga, Frigoríficos	5.300	6.300	5.733		-
Ibagué, Frigorífico Carlina	1.000	1.000	1.000		==	Cúcuta, Cenabastos	5.100	5.900	5.500		=
Montería (Córdoba)	1.000	1.000	1.000		--	Neiva, Surabastos	5.000	6.000	5.600		+
Neiva, Surabastos	1.000	1.000	1.200		=	Piernas de pollo					
Pasto (Nariño)	1.000	1.000	1.000		=	Armenia, Mercar	6.000	6.000	6.050		+
Popayán (Cauca)	1.000	1.000	900		=	Bogotá, D. C., Corabastos	6.400	6.600	6.467		+
Villavicencio, CAV	1.100	1.200	1.175		=	Bogotá, D. C., Frigorífico Ble Ltda.	7.200	7.600	7.367		-
Muslos de pollo con rabadilla						Bogotá, D. C., Frigorífico Guadalupe	6.000	7.000	6.450		+
Medellín, Coomerca	5.200	5.200	5.200		=	Bogotá, D. C., Paloquemao	7.000	8.000	7.100		+
Valledupar, Mercado Nuevo	3.300	3.400	3.350		-	Bucaramanga, Frigoríficos	5.400	7.150	6.183		-
Muslos de pollo sin rabadilla						Cartagena, Bazaruto	6.600	6.800	6.700		=
Bogotá, D. C., Corabastos	5.800	6.000	5.867		++	Cúcuta, Cenabastos	6.200	6.850	6.517		-
Bogotá, D. C., Frigorífico Ble Ltda.	5.900	6.400	6.088		+	Medellín, Central					
Bogotá, D. C., Frigorífico Guadalupe	5.300	6.000	5.588		+	Mayorista de Antioquia	6.000	7.200	6.300		-
Bogotá, D. C., Paloquemao	6.000	6.000	6.400		+	Montería (Córdoba)	6.000	6.200	6.133		=
Bucaramanga, Frigoríficos	4.800	6.500	5.600		-	Palmira (Valle del Cauca)	6.000	6.000	5.933		=
Medellín, Central						Pasto (Nariño)	4.000	5.000	4.533		=
Mayorista de Antioquia	6.200	6.600	6.375		=	Popayán (Cauca)	5.000	6.000	5.500		-
Pechuga de pollo						Tuluá (Valle del Cauca)	6.000	7.000	6.333		=
Armenia, Mercar	7.000	7.000	6.567		=	Valledupar, Mercado Nuevo	6.300	6.300	6.300		-
Barranquilla, Barranquillita	6.700	7.400	6.975		+	Pollo entero congelado sin vísceras					
Barranquilla, Granabastos	6.500	6.900	6.700		+	Barranquilla, Barranquillita	4.400	4.500	4.450		=
Bogotá, D. C., Corabastos	7.000	7.200	7.067		+	Barranquilla, Granabastos	4.200	4.400	4.333		+
Bogotá, D. C., Frigorífico Ble Ltda.	7.600	8.000	7.750		+	Bogotá, D. C., Corabastos	5.600	6.000	5.800		+
Bogotá, D. C., Frigorífico Guadalupe	7.200	7.600	7.313		+	Bucaramanga, Frigoríficos	4.600	4.900	4.800		+
Bogotá, D. C., Paloquemao	8.000	8.000	8.067		+	Cali, Galería Alameda	5.000	5.000	4.933		=
Buenaventura (Valle del Cauca)	6.400	6.600	6.533		=	Cali, Santa Helena	5.000	5.000	5.067		=
Cali, Galería Alameda	6.000	7.000	6.467		=	Cartagena, Bazaruto	4.454	4.600	4.509		+
Cali, Santa Helena	6.000	7.000	6.500		+	Medellín, Central					
Cartagena, Bazaruto	6.800	7.100	6.950		+	Mayorista de Antioquia	5.200	5.400	5.250		=
Ibagué, Frigorífico Carlina	7.300	7.300	7.300		=	Medellín, Coomerca	4.800	4.800	4.800		=
Ibagué, Plaza La 21	7.600	8.000	7.867		+	Montería (Córdoba)	4.400	4.500	4.433		n.d.
Manizales (Caldas)	7.000	7.000	6.850		+	Pasto (Nariño)	4.000	5.000	4.800		=
Medellín, Central						Popayán (Cauca)	5.000	6.000	5.400		=
Mayorista de Antioquia	7.200	7.200	7.200		=	Valledupar, Mercado Nuevo	4.100	4.400	4.250		=
Medellín, Coomerca	6.600	6.800	6.700		=	Pollo entero fresco con vísceras					
Montería (Córdoba)	6.800	7.200	7.000		-	Ibagué, Plaza La 21	5.200	5.400	5.333		+
Palmira (Valle del Cauca)	7.000	7.000	7.067		+	Pollo entero fresco sin vísceras					
Popayán (Cauca)	8.000	8.000	8.100		+	Armenia, Mercar	5.000	5.000	4.767		=
Sincelejo (Sucre)	7.200	7.400	7.350		+	Bogotá, D. C., Frigorífico Ble Ltda.	5.600	6.000	5.825		+
Tuluá (Valle del Cauca)	7.000	8.000	7.733		=	Bogotá, D. C., Frigorífico Guadalupe	5.200	5.800	5.425		+
Valledupar, Mercado Nuevo	6.300	6.500	6.400		+	Bogotá, D. C., Paloquemao	6.000	6.000	5.867		-
Villavicencio, CAV	7.000	7.400	7.200		-	Bucaramanga, Frigoríficos	4.600	4.900	4.800		=
Pierna pernil con rabadilla						Cúcuta, Cenabastos	4.600	4.800	4.733		+
Armenia, Mercar	4.000	4.000	3.967		+	Ibagué, Frigorífico Carlina	4.900	4.900	4.900		=
Barranquilla, Barranquillita	3.700	3.900	3.800		+	Ibagué, Plaza La 21	5.600	6.000	5.800		+
Bogotá, D. C., Frigorífico Guadalupe	5.000	5.400	5.200		+	Palmira (Valle del Cauca)	5.000	5.000	5.100		-
Bogotá, D. C., Paloquemao	5.000	6.000	5.633		+	Sincelejo (Sucre)	5.200	5.400	5.350		+
Bucaramanga, Frigoríficos	3.800	4.500	4.100		-	Tuluá (Valle del Cauca)	5.000	6.000	5.633		=
Cali, Galería Alameda	4.000	4.000	3.967		=	Villavicencio, CAV	5.400	5.600	5.525		+
Cali, Santa Helena	4.000	4.000	4.300		-	Rabadillas de pollo					
Cartagena, Bazaruto	3.900	4.180	4.045		+	Armenia, Mercar	2.000	2.000	1.900		+
Cúcuta, Cenabastos	3.800	4.000	3.920		+	Bucaramanga, Frigoríficos	1.800	1.850	1.825		=
Ibagué, Plaza La 21	5.400	6.000	5.667		+	Cúcuta, Cenabastos	1.600	2.200	1.800		-
Medellín, Central						Manizales (Caldas)	2.000	2.000	2.000		=
Mayorista de Antioquia	4.500	5.000	4.725		=	Montería (Córdoba)	2.200	2.300	2.267		+++
Medellín, Coomerca	3.600	3.800	3.700		=						
Montería (Córdoba)	4.000	4.200	4.067		=						

Tendencias:

(---) Variación mayor al -20 %
 (--) Variación entre -10 % y -20 %
 (-) Variación entre 0 % y -10 %

(=) Variación igual a 0 %

(+) Variación entre 0 % y 10 %

(+ +) Variación entre 10 % y 20 %

(+++) Variación mayor al 20 %

(n.d.) No determinado

Cuadro 7. Mercados mayoristas. Precios de venta de pescados 2014 (5 al 11 de julio)

Productos y mercados	Pesos por kilogramo				Tendencia	Productos y mercados	Pesos por kilogramo				Tendencia
	Mínimo	Máximo	Medio				Mínimo	Máximo	Medio		
Almejas con concha						Cachama de cultivo fresca (continuación)					
Cali, Galería Alameda	5.800	6.000	5.900	=	Villavicencio, CAV	7.000	7.000	7.000	=		
Cali, Santa Helena	6.900	6.900	6.900	+							
Medellín, Central					Calamar anillos						
Mayorista de Antioquia	2.800	5.000	4.267	=	Bogotá, D. C., Corabastos	11.000	12.000	11.250	-		
Almejas sin concha					Bogotá, D. C., Paloquemao	16.000	18.000	17.000	=		
Cali, Galería Alameda	10.000	10.800	10.267	=	Cali, Galería Alameda	9.500	10.000	9.833	=		
Cali, Santa Helena	9.400	9.800	9.600	-	Cali, Santa Helena	9.500	9.600	9.533	+		
Medellín, Central					Medellín, Central						
Mayorista de Antioquia	15.000	16.100	15.367	=	Mayorista de Antioquia	9.600	14.000	11.533	=		
Palmira (Valle del Cauca)	10.000	10.000	10.000	=	Palmira (Valle del Cauca)	7.000	7.300	7.150	=		
Bagre rayado en postas congelado					Calamar blanco entero						
Armenia, Mercar	17.000	17.000	17.000	=	Bogotá, D. C., Corabastos	5.400	6.600	6.000	+		
Bogotá, D. C., Paloquemao	15.000	16.000	15.667	-	Bogotá, D. C., Paloquemao	7.000	8.000	7.667	+		
Medellín, Central					Cali, Galería Alameda	6.000	6.200	6.133	+		
Mayorista de Antioquia	13.000	14.000	13.667	=	Cali, Santa Helena	6.000	6.200	6.067	+		
Tunja (Boyacá)	14.000	15.000	14.500	=	Palmira (Valle del Cauca)	4.200	5.000	4.600	=		
Villavicencio, CAV	16.000	16.000	16.000	=	Calamar morado entero						
Bagre rayado entero congelado					Bogotá, D. C., Corabastos	9.000	10.000	9.750	+		
Bogotá, D. C., Plaza Las Flores	10.800	10.800	10.800	-	Bogotá, D. C., Paloquemao	9.000	10.000	9.667	+		
Cali, Galería Alameda	16.000	18.000	17.333	+	Cali, Galería Alameda	9.800	10.500	10.100	+		
Cali, Santa Helena	15.000	16.000	15.500	=	Cali, Santa Helena	9.000	9.000	9.000	+		
Medellín, Central					Camarón tigre precocido seco						
Mayorista de Antioquia	11.700	18.000	14.567	=	Bogotá, D. C., Paloquemao	30.000	32.000	31.333	=		
Palmira (Valle del Cauca)	20.000	20.000	20.000	=	Cali, Galería Alameda	28.000	30.000	28.667	=		
Pereira, La 41	18.000	18.000	18.000	=	Cali, Santa Helena	26.000	27.000	26.333	-		
Popayán (Cauca)	14.000	14.000	14.000	=	Palmira (Valle del Cauca)	25.500	25.500	25.500	+		
Bagre rayado entero fresco					Popayán (Cauca)	26.000	27.000	26.500	=		
Barranquilla, Barranquillita	9.000	10.000	9.500	+++	Camarón titi precocido seco						
Bogotá, D. C., Paloquemao	15.000	16.000	15.667	=	Armenia, Mercar	28.000	29.000	28.500	=		
Bogotá, D. C., Plaza Las Flores	10.800	11.200	11.133	+	Bogotá, D. C., Paloquemao	26.000	28.000	27.333	=		
Bucaramanga, Centroabastos	11.200	12.000	11.767	+	Popayán (Cauca)	21.000	22.000	21.500	-		
Cúcuta, La Nueva Sexta	9.000	9.500	9.083	-	Capaz Magdalena fresco						
Ibagué, Plaza La 21	16.000	16.000	16.000	=	Ibagué, Plaza La 21	14.000	14.000	14.000	=		
La Dorada (Caldas)	11.000	12.000	11.438	-	La Dorada (Caldas)	12.000	12.000	12.000	-		
Montería (Córdoba)	8.000	8.000	8.000	=	Tunja (Boyacá)	10.000	11.000	10.500	=		
Neiva, Surabastos	14.000	14.000	14.000	=	Cazuela de mariscos (paquete)						
Ubaté (Cundinamarca)	12.000	12.000	12.000	=	Bogotá, D. C., Corabastos	9.000	10.500	9.625	+		
Valledupar, Mercado Nuevo	12.000	14.000	12.667	++	Bogotá, D. C., Paloquemao	10.000	10.000	10.000	-		
Blanquillo entero fresco					Medellín, Central						
Barranquilla, Barranquillita	6.000	6.000	6.000	=	Mayorista de Antioquia	12.000	19.000	14.867	=		
Bucaramanga, Centroabastos	8.000	8.800	8.100	-	Corvina, filete congelado nacional						
La Dorada (Caldas)	8.000	9.000	8.771	+	Buenaventura (Valle del Cauca)	16.000	16.000	16.000	=		
Montería (Córdoba)	7.000	7.000	7.000	=	Cali, Galería Alameda	15.000	16.000	15.333	-		
Valledupar, Mercado Nuevo	8.000	10.000	8.667	=	Cali, Santa Helena	20.000	21.000	20.500	=		
Bocachico criollo fresco					Palmira (Valle del Cauca)	18.000	19.000	18.500	-		
Barranquilla, Barranquillita	11.000	12.000	11.500	+	Langostino 16-20						
Cúcuta, La Nueva Sexta	5.000	8.000	6.500	+	Bogotá, D. C., Corabastos	50.000	54.000	52.500	+		
La Dorada (Caldas)	8.000	8.000	8.000	+	Bogotá, D. C., Paloquemao	40.000	44.000	41.333	+		
Montería (Córdoba)	9.000	9.000	9.000	++	Buenaventura (Valle del Cauca)	36.000	38.000	37.333	-		
Valledupar, Mercado Nuevo	14.000	14.000	14.000	=	Cali, Galería Alameda	42.000	45.000	43.667	=		
Bocachico importado congelado					Cali, Santa Helena	48.000	48.000	48.000	+		
Armenia, Mercar	7.000	7.000	6.600	+	Medellín, Central						
Barranquilla, Barranquillita	6.000	6.000	6.000	=	Mayorista de Antioquia	43.000	48.000	46.333	=		
Bogotá, D. C., Plaza Las Flores	6.400	6.400	6.400	=	Palmira (Valle del Cauca)	45.000	50.000	47.500	=		
Cali, Galería Alameda	6.500	6.800	6.633	+	Langostino U12						
Cali, Santa Helena	5.800	6.000	5.933	-	Bogotá, D. C., Paloquemao	52.000	60.000	56.000	+		
Cartagena, Bazurto	6.000	6.200	6.100	=	Cali, Galería Alameda	58.000	62.000	60.667	=		
Cúcuta, La Nueva Sexta	6.500	7.000	6.833	+	Medellín, Central						
Manizales (Caldas)	6.000	8.000	6.667	+	Mayorista de Antioquia	48.000	53.000	51.000	=		
Montería (Córdoba)	7.000	7.000	7.000	=	Merluza, filete importado						
Palmira (Valle del Cauca)	6.800	7.000	6.900	+	Armenia, Mercar	8.000	8.000	8.000	=		
Pereira, La 41	6.000	6.000	6.000	+	Bogotá, D. C., Corabastos	8.000	9.000	8.667	+		
Popayán (Cauca)	8.000	8.200	8.100	-	Bogotá, D. C., Paloquemao	11.000	12.000	11.667	=		
Sincelejo (Sucre)	6.500	6.500	6.500	=	Cali, Galería Alameda	8.000	8.500	8.333	=		
Tuluá (Valle del Cauca)	6.400	7.500	6.950	=	Cali, Santa Helena	7.700	8.000	7.850	+		
Valledupar, Mercado Nuevo	7.500	7.500	7.500	=	Medellín, Central						
Cachama de cultivo fresca					Mayorista de Antioquia	7.000	8.000	7.500	=		
Bogotá, D. C., Plaza Las Flores	5.200	5.440	5.240	+	Merluza, filete nacional						
Bucaramanga, Centroabastos	6.000	6.800	6.250	+	Bogotá, D. C., Corabastos	20.000	21.000	20.500	-		
Cúcuta, La Nueva Sexta	4.000	4.000	4.000	-							
Ibagué, Plaza La 21	7.000	8.000	7.500	+							
Montería (Córdoba)	5.200	5.200	5.200	n.d.							
Ubaté (Cundinamarca)	7.000	7.000	7.000	=							

**Cuadro 7. Mercados mayoristas. Precios de venta de pescados (conclusión)
2014 (5 al 11 de julio)**

Productos y mercados	Pesos por kilogramo				Tenden- cia	Productos y mercados	Pesos por kilogramo				Tenden- cia
	Mínimo	Máximo	Medio				Mínimo	Máximo	Medio		
Merluza, filete nacional (continuación)						Salmón, filete congelado (continuación)					
Bogotá, D. C., Paloquemao	24.000	26.000	24.667	=		Cali, Santa Helena	22.000	23.000	22.667	-	
Cali, Galería Alameda	22.000	24.000	22.667	+		Medellín, Central					
Cali, Santa Helena	18.000	19.000	18.500	+		Mayorista de Antioquia	26.000	27.000	26.567	=	
Palmira (Valle del Cauca)	21.000	21.000	21.000	=		Palmira (Valle del Cauca)	23.000	24.000	23.500	=	
						Popayán (Cauca)	25.000	26.000	25.500	=	
Mojarra lora entera congelada						Sierra entera congelada					
Armenia, Mercar	8.000	8.000	8.000	=		Armenia, Mercar	11.000	12.000	11.400	=	
Barranquilla, Barranquillita	5.000	5.000	5.000	=		Bogotá, D. C., Corabastos	9.500	11.000	10.500	+	
Cartagena, Bazaruto	5.500	6.000	5.833	-		Bogotá, D. C., Paloquemao	11.000	12.000	11.667	=	
						Buenaventura (Valle del Cauca)	7.000	7.000	7.000	=	
Mojarra lora entera fresca						Tilapia roja entera congelada					
Barranquilla, Barranquillita	5.500	6.000	5.750	=		Barranquilla, Barranquillita	5.000	5.000	5.000	=	
Cartagena, Bazaruto	5.000	5.500	5.250	-		Cali, Galería Alameda	6.400	6.600	6.500	=	
Montería (Córdoba)	6.000	6.200	6.067	n.d.		Cali, Santa Helena	6.800	7.400	7.067	+	
Sincelejo (Sucre)	5.000	6.000	5.500	=		Cartagena, Bazaruto	6.000	6.300	6.200	-	
Valledupar, Mercado Nuevo	6.500	7.000	6.667	=		Medellín, Central					
Villavicencio, CAV	8.000	8.000	8.000	=		Mayorista de Antioquia	7.750	8.400	8.183	=	
						Palmira (Valle del Cauca)	6.000	6.400	6.200	=	
						Tuluá (Valle del Cauca)	7.600	8.000	7.800	=	
Nicuro fresco						Tilapia roja entera fresca					
Bogotá, D. C., Plaza Las Flores	4.000	4.800	4.467	+		Barranquilla, Barranquillita	5.000	5.500	5.250	=	
Ibagué, Plaza La 21	12.000	12.000	12.000	n.d.		Bogotá, D. C., Paloquemao	7.000	8.000	7.667	+	
La Dorada (Caldas)	5.000	5.000	5.000	--		Bogotá, D. C., Plaza Las Flores	5.200	5.600	5.533	-	
Ubaté (Cundinamarca)	7.000	7.000	7.000	=		Bucaramanga, Centroabastos	6.000	6.800	6.500	+	
						Cartagena, Bazaruto	5.500	6.200	5.875	-	
Palmitos de mar						Tilapia, filete congelado					
Bogotá, D. C., Corabastos	9.000	10.000	9.750	+		Bogotá, D. C., Corabastos	13.000	14.000	13.500	-	
Bogotá, D. C., Paloquemao	10.000	12.000	11.000	+		Cali, Galería Alameda	16.000	18.000	17.000	=	
Cali, Galería Alameda	10.000	11.000	10.500	-		Cali, Santa Helena	12.500	13.500	13.000	-	
Cali, Santa Helena	9.700	9.800	9.767	+		Medellín, Central					
Medellín, Central						Mayorista de Antioquia	14.000	16.150	15.050	=	
Mayorista de Antioquia	8.000	8.700	8.367	=		Popayán (Cauca)	11.000	11.000	11.000	=	
						Tuluá (Valle del Cauca)	12.000	14.000	13.000	=	
Pargo rojo entero congelado						Tilapia, lomitos					
Armenia, Mercar	18.000	18.000	18.000	=		Medellín, Central					
Bogotá, D. C., Corabastos	18.000	19.000	18.333	-		Mayorista de Antioquia	5.000	6.000	5.533	=	
Bogotá, D. C., Paloquemao	18.000	20.000	19.000	+							
Cali, Galería Alameda	13.000	14.200	13.733	=		Toyo blanco, filete congelado					
Medellín, Central						Bogotá, D. C., Paloquemao	10.000	12.000	11.000	=	
Mayorista de Antioquia	18.000	23.800	21.583	=		Cali, Galería Alameda	9.500	10.000	9.833	=	
Pereira, La 41	20.000	20.000	20.000	=		Cali, Santa Helena	9.500	9.500	9.500	+	
Tuluá (Valle del Cauca)	11.000	13.000	12.000	=		Palmira (Valle del Cauca)	11.000	11.000	11.000	=	
						Popayán (Cauca)	11.000	11.000	11.000	=	
Pargo rojo entero fresco						Trucha en corte mariposa					
Valledupar, Mercado Nuevo	17.000	17.000	17.000	=		Armenia, Mercar	11.000	12.000	11.500	+	
						Bogotá, D. C., Paloquemao	11.000	12.000	11.667	=	
Pargo rojo platero						Trucha entera fresca					
Buenaventura (Valle del Cauca)	14.000	14.000	14.000	=		Pasto (Nariño)	9.000	9.000	9.000	=	
Cali, Galería Alameda	18.000	19.000	18.533	=							
Cali, Santa Helena	13.500	14.000	13.767	-							
Cartagena, Bazaruto	18.800	20.000	19.267	+							
Palmira (Valle del Cauca)	12.000	13.000	12.500	+							
Pescado cabezas											
Armenia, Mercar	3.000	3.000	2.800	=							
Bogotá, D. C., Corabastos	6.000	7.000	6.375	+							
Bogotá, D. C., Paloquemao	6.000	7.000	6.333	++							
Buenaventura (Valle del Cauca)	2.000	2.500	2.167	=							
Cali, Galería Alameda	6.000	6.000	6.000	=							
Cali, Santa Helena	5.000	5.000	5.000	+							
Palmira (Valle del Cauca)	6.000	6.000	6.000	=							
Pereira, La 41	2.200	2.200	2.200	=							
Popayán (Cauca)	4.000	4.000	4.000	-							
Róbalo, filete congelado											
Armenia, Mercar	10.000	11.000	10.500	=							
Medellín, Central											
Mayorista de Antioquia	7.000	8.000	7.500	=							
Pereira, La 41	9.800	9.800	9.800	=							
Salmón, filete congelado											
Armenia, Mercar	26.000	28.000	26.600	+							
Bogotá, D. C., Corabastos	23.000	25.000	24.500	+							
Bogotá, D. C., Paloquemao	28.000	30.000	28.667	+							
Cali, Galería Alameda	28.000	30.000	28.833	=							

Tendencias:

(-->) Variación mayor al -20 %
 (--) Variación entre -10 % y -20 %
 (-) Variación entre 0 % y -10 %

(=) Variación igual a 0 %

(+) Variación entre 0 % y 10 %

(+ +) Variación entre 10 % y 20 %

(++) Variación mayor al 20 %

(n.d.) No determinado

**Cuadro 8. Mercados mayoristas. Precios de venta de productos procesados
2014 (5 al 11 de julio)**

Productos y mercados	Pesos por kilogramo				Tenden- cia	Productos y mercados	Pesos por kilogramo				Tenden- cia			
	Mínimo	Máximo	Medio				Mínimo	Máximo	Medio					
Aceite girasol						Avena molida (continuación)								
Barranquilla, Barranquillita	6.790	6.908	6.841	-	Palmira (Valle del Cauca)	5.500	6.000	5.833	=	Barranquilla, Granabastos	6.831	7.042	6.896	=
Barranquilla, Granabastos	6.831	7.042	6.896	=	Pereira, Mercasa	5.625	5.975	5.800	=	Cartagena, Bazurto	6.167	6.500	6.292	=
Cartagena, Bazurto	6.167	6.500	6.292	=	Popayán (Cauca)	5.208	5.250	5.236	=	Medellín, Central				
Medellín, Central					Tuluá (Valle del Cauca)	5.625	5.677	5.642	=	Mayorista de Antioquia	6.250	6.667	6.500	=
Mayorista de Antioquia	6.250	6.667	6.500	=						Montería (Córdoba)	5.000	5.000	5.000	=
Montería (Córdoba)	5.000	5.000	5.000	=						Pereira, Mercasa	6.920	7.570	7.245	=
Pereira, Mercasa	6.920	7.570	7.245	=						Sincelejo (Sucre)	4.550	4.583	4.567	-
Sincelejo (Sucre)	4.550	4.583	4.567	-						Valledupar, Mercado Nuevo	6.500	6.667	6.583	=
Valledupar, Mercado Nuevo	6.500	6.667	6.583	=										
Aceite soya										Aceite vegetal mezcla				
Cartago (Valle del Cauca)	4.175	4.725	4.444	+						Armenia, Mercar	3.688	3.904	3.796	=
										Barranquilla, Barranquillita	3.795	4.017	3.908	+
Aceite vegetal mezcla										Barranquilla, Granabastos	3.772	3.875	3.830	=
Armenia, Mercar	3.688	3.904	3.796	=						Bogotá, D. C., Corabastos	4.042	5.000	4.507	+
Barranquilla, Barranquillita	3.795	4.017	3.908	+						Bogotá, D. C., Paloquemao	4.000	5.083	4.559	+
Barranquilla, Granabastos	3.772	3.875	3.830	=						Bogotá, D. C., Plaza España	4.058	5.000	4.532	-
Bogotá, D. C., Corabastos	4.042	5.000	4.507	+						Bucaramanga, Centroabastos	4.000	4.900	4.297	+
Bogotá, D. C., Paloquemao	4.000	5.083	4.559	+						Bucaramanga, Mercados del centro	3.722	3.958	3.828	=
Bogotá, D. C., Plaza España	4.058	5.000	4.532	-						Buenaventura (Valle del Cauca)	3.840	4.700	4.271	+
Bucaramanga, Centroabastos	4.000	4.900	4.297	+						Cali, La Floresta	4.500	5.200	4.783	+
Bucaramanga, Mercados del centro	3.722	3.958	3.828	=						Cali, Santa Helena	4.167	4.750	4.486	+
Buenaventura (Valle del Cauca)	3.840	4.700	4.271	+						Cali, Siloé	4.458	5.333	4.885	+
Cali, La Floresta	4.500	5.200	4.783	+						Cartagena, Bazurto	3.500	3.750	3.667	+
Cali, Santa Helena	4.167	4.750	4.486	+						Cartago (Valle del Cauca)	3.519	4.042	3.771	+
Cali, Siloé	4.458	5.333	4.885	+						Cúcuta, Cenabastos	3.426	4.241	3.819	=
Cartagena, Bazurto	3.500	3.750	3.667	+						Cúcuta, La Nueva Sexta	3.241	3.519	3.364	=
Cartago (Valle del Cauca)	3.519	4.042	3.771	+						Ibagué, Plaza La 21	3.500	3.842	3.669	=
Cúcuta, Cenabastos	3.426	4.241	3.819	=						Manizales (Caldas)	3.917	4.400	4.181	-
Cúcuta, La Nueva Sexta	3.241	3.519	3.364	=						Medellín, Central				
Ibagué, Plaza La 21	3.500	3.842	3.669	=						Mayorista de Antioquia	3.750	3.892	3.814	=
Manizales (Caldas)	3.917	4.400	4.181	-						Medellín, Coomerca	4.125	4.250	4.206	+
Medellín, Central										Medellín, Placita de Flórez	4.083	4.167	4.139	+
Mayorista de Antioquia	3.750	3.892	3.814	=						Montería (Córdoba)	3.333	3.333	3.333	=
Medellín, Coomerca	4.125	4.250	4.206	+						Neiva, Surabastos	3.667	4.083	3.896	=
Medellín, Placita de Flórez	4.083	4.167	4.139	+						Palmira (Valle del Cauca)	4.000	4.500	4.236	+
Montería (Córdoba)	3.333	3.333	3.333	=						Pamplona (Norte de Santander)	3.889	3.889	3.889	+
Neiva, Surabastos	3.667	4.083	3.896	=						Pasto (Nariño)	3.333	3.542	3.451	+
Palmira (Valle del Cauca)	4.000	4.500	4.236	+						Popayán (Cauca)	3.333	3.583	3.472	+
Pamplona (Norte de Santander)	3.889	3.889	3.889	+						Sincelejo (Sucre)	3.125	3.708	3.469	+
Pasto (Nariño)	3.333	3.542	3.451	+						Tuluá (Valle del Cauca)	3.783	4.300	4.024	=
Popayán (Cauca)	3.333	3.583	3.472	+						Valledupar, Mercado Nuevo	3.833	4.000	3.917	+
Sincelejo (Sucre)	3.125	3.708	3.469	+						Villavicencio, CAV	4.375	5.167	4.792	+
Tuluá (Valle del Cauca)	3.783	4.300	4.024	=										
Valledupar, Mercado Nuevo	3.833	4.000	3.917	+						Avena en hojuelas				
Villavicencio, CAV	4.375	5.167	4.792	+						Barranquilla, Barranquillita	5.198	5.500	5.353	+
										Barranquilla, Granabastos	5.291	5.417	5.335	+
Avena en hojuelas										Bogotá, D. C., Corabastos	6.233	6.333	6.272	+
Barranquilla, Barranquillita	5.198	5.500	5.353	+						Bogotá, D. C., Paloquemao	6.500	6.750	6.639	-
Barranquilla, Granabastos	5.291	5.417	5.335	+						Bogotá, D. C., Plaza España	5.900	6.167	6.022	+
Bogotá, D. C., Corabastos	6.233	6.333	6.272	+						Bucaramanga, Centroabastos	5.000	5.200	5.089	+
Bogotá, D. C., Paloquemao	6.500	6.750	6.639	-						Bucaramanga, Mercados del centro	5.042	5.333	5.167	=
Bogotá, D. C., Plaza España	5.900	6.167	6.022	+						Cali, La Floresta	6.500	6.750	6.667	+
Bucaramanga, Centroabastos	5.000	5.200	5.089	+						Cali, Santa Helena	5.521	5.625	5.556	+
Bucaramanga, Mercados del centro	5.042	5.333	5.167	=						Cali, Siloé	6.125	6.250	6.188	=
Cali, La Floresta	6.500	6.750	6.667	+						Cartagena, Bazurto	5.208	5.417	5.313	=
Cali, Santa Helena	5.521	5.625	5.556	+						Cartago (Valle del Cauca)	7.969	8.000	7.984	-
Cali, Siloé	6.125	6.250	6.188	=						Cúcuta, Cenabastos	5.000	5.167	5.083	+
Cartagena, Bazurto	5.208	5.417	5.313	=						Cúcuta, La Nueva Sexta	5.000	5.333	5.111	=
Cartago (Valle del Cauca)	7.969	8.000	7.984	-						Ibagué, Plaza La 21	5.933	6.133	6.022	=
Cúcuta, Cenabastos	5.000	5.167	5.083	+						Neiva, Surabastos	6.250	6.500	6.354	=
Cúcuta, La Nueva Sexta	5.000	5.333	5.111	=						Palmira (Valle del Cauca)	5.500	6.000	5.833	=
Ibagué, Plaza La 21	5.933	6.133	6.022	=						Pamplona (Norte de Santander)	4.667	4.833	4.778	=
Neiva, Surabastos	6.250	6.500	6.354	=						Pereira, Mercasa	5.210	5.745	5.478	=
Palmira (Valle del Cauca)	5.500	6.000	5.833	=						Popayán (Cauca)	4.917	5.000	4.950	=
Pamplona (Norte de Santander)	4.667	4.833	4.778	=						Sincelejo (Sucre)	5.313	5.313	5.313	=
Pereira, Mercasa	5.210	5.745	5.478	=						Tuluá (Valle del Cauca)	5.208	5.250	5.236	=
Popayán (Cauca)	4.917	5.000	4.950	=						Valledupar, Mercado Nuevo	4.333	4.500	4.417	=
Sincelejo (Sucre)	5.313	5.313	5.313	=						Villavicencio, CAV	5.667	6.100	5.963	-
Tuluá (Valle del Cauca)	5.208	5.250	5.236	=										
Valledupar, Mercado Nuevo	4.333	4.500	4.417	=						Avena molida				
Villavicencio, CAV	5.667	6.100	5.963	-						Bogotá, D. C., Corabastos	6.233	6.333	6.272	+
										Bogotá, D. C., Paloquemao	6.500	6.750	6.639	-
Avena molida										Bogotá, D. C., Plaza España	5.900	6.167	6.022	+
Bogotá, D. C., Corabastos	6.233	6.333	6.272	+						Cali, La Floresta	6.500	6.750	6.667	=
Bogotá, D. C., Paloquemao	6.500	6.750	6.639	-						Cali, Santa Helena	5.729	5.833	5.764	+
Bogotá, D. C., Plaza España	5.900	6.167	6.022	+						Cali, Siloé	6.125	6.250	6.188	=
Cali, La Floresta	6.500	6.750	6.667	=						Ibagué, Plaza La 21	6.167	6.533	6.344	=
Cali, Santa Helena	5.729	5.833	5.764	+						Neiva, Surabastos	6.250	6.500	6.354	=
Cali, Siloé	6.125	6.250	6.188	=										
Ibagué, Plaza La 21	6.167	6.533	6.344	=						Bocadillo veleño				
Neiva, Surabastos	6.250	6.500	6.354	=						Bogotá, D. C., Corabastos	181	194	190	+
										Bogotá, D. C., Paloquemao	194	208	199	-
Avena molida (continuación)										Neiva, Surabastos	103	103	103	=
Palmira (Valle del Cauca)	5.500	6.000	5.833	=										
Pereira, Mercasa	5.625	5.975	5.800	=						Café instantáneo				
Popayán (Cauca)	5.208	5.250	5.236	=						Barranquilla, Barranquillita	64.216	68.235	66.466	=
Tuluá (Valle del Cauca)	5.625	5.677	5.642	=						Barranquilla, Granabastos	64.427	67.157	66.060	=
										Bogotá, D. C., Corabastos	63.725	66.176	65.245	+
Azúcar morena										Bogotá, D. C., Plaza España	62.745	67.647	65.850	+
Bogotá, D. C., Corabastos	1.720	1.800	1.760	+						Cali, La Floresta	75.163	76.471	75.599	=
Bogotá, D. C., Plaza España	1.826	1.920	1.862	+						Cali, Santa Helena	75.817	76.471	76.253	+
Cali, Santa Helena	1.800	1.850	1.817	=						Cali, Siloé	77.124	77.124	77.124	=
Cali, Siloé	1.600	1.800	1.700	=						Cartagena, Bazurto	67.647	72.941	70.441	=
Cartago (Valle del Cauca)	1.840	1.940	1.890	+						Cartago (Valle del Cauca)	68.750	70.417	69.583	+
Ibagué, Plaza La 21	1.680	1.720	1.700	=						Cúcuta, Cenabastos	62.990	66.078	64.101	+
Medellín, Central										Medellín, Central				
Mayorista de Antioquia	1.680													

**Cuadro 8. Mercados mayoristas. Precios de venta de productos procesados (continuación)
2014 (5 al 11 de julio)**

Productos y mercados	Pesos por kilogramo				Tenden- cia	Productos y mercados	Pesos por kilogramo				Tenden- cia
	Mínimo	Máximo	Medio				Mínimo	Máximo	Medio		
Café instantáneo (continuación)						Fécula de maíz (continuación)					
Pasto (Nariño)	78.824	81.699	80.087	=	Bucaramanga, Centroabastos	12.796	13.421	13.186	=		
Popayán (Cauca)	75.817	76.078	75.904	=	Bucaramanga, Mercados del centro	12.895	14.145	13.371	=		
Sincelejo (Sucre)	65.196	68.137	66.258	=	Cali, La Floresta	12.632	12.763	12.675	=		
Tuluá (Valle del Cauca)	72.549	76.797	74.837	=	Cali, Santa Helena	12.632	12.697	12.654	-		
Valledupar, Mercado Nuevo	61.765	64.706	63.235	=	Cartagena, Bazurto	12.500	12.778	12.639	=		
Café molido						Cúcuta, Cenabastos	13.056	13.403	13.171	=	
Armenia, Mercar	14.000	15.000	14.567	=	Cúcuta, La Nueva Sexta	13.611	14.444	14.167	+		
Barranquilla, Barranquillita	15.000	15.700	15.275	=	Ibagué, Plaza La 21	12.222	13.611	12.932	+		
Barranquilla, Granabastos	15.159	15.496	15.329	=	Montería (Córdoba)	8.333	8.889	8.704	=		
Bogotá, D. C., Corabastos	14.000	15.000	14.550	+	Neiva, Surabastos	12.829	13.158	12.961	=		
Bogotá, D. C., Paloquemao	15.800	16.400	16.067	+	Palmira (Valle del Cauca)	12.632	12.632	12.632	=		
Bucaramanga, Centroabastos	14.708	14.976	14.855	=	Pamplona (Norte de Santander)	14.167	14.167	14.167	=		
Bucaramanga, Mercados del centro	14.784	15.200	14.923	+	Popayán (Cauca)	12.105	12.171	12.149	+		
Cali, La Floresta	14.800	15.000	14.867	=	Valledupar, Mercado Nuevo	13.158	14.254	13.706	+		
Cali, Santa Helena	14.800	14.960	14.853	=	Villavicencio, CAV	12.632	13.158	12.993	+		
Cali, Siloé	14.400	14.400	14.400	=	Galletas dulces redondas con crema						
Cartagena, Bazurto	15.583	16.333	16.021	=	Barranquilla, Barranquillita	9.137	10.000	9.407	=		
Cartago (Valle del Cauca)	14.880	15.376	15.128	-	Barranquilla, Granabastos	8.906	9.287	9.096	=		
Cúcuta, Cenabastos	15.763	17.042	16.407	+	Bogotá, D. C., Plaza España	8.514	8.835	8.661	+		
Manizales (Caldas)	14.000	16.000	15.000	=	Bucaramanga, Centroabastos	9.036	9.880	9.398	=		
Medellín, Central					Bucaramanga, Mercados del centro	9.157	9.237	9.183	=		
Mayorista de Antioquia	13.200	13.600	13.333	=	Cúcuta, Cenabastos	8.986	9.217	9.080	=		
Montería (Córdoba)	16.400	16.800	16.533	=	Cúcuta, La Nueva Sexta	8.534	9.237	8.969	+		
Neiva, Surabastos	15.600	16.400	16.000	=	Ibagué, Plaza La 21	7.750	8.333	8.111	+		
Palmira (Valle del Cauca)	14.800	14.800	14.800	=	Pamplona (Norte de Santander)	8.835	9.036	8.969	=		
Popayán (Cauca)	14.640	14.720	14.667	-	Sincelejo (Sucre)	9.237	9.839	9.538	=		
Tuluá (Valle del Cauca)	14.240	14.352	14.304	=	Galletas saladas 3 tacos						
Valledupar, Mercado Nuevo	14.833	15.000	14.889	+	Armenia, Mercar	8.361	8.611	8.444	+		
Villavicencio, CAV	12.667	13.000	12.854	+	Barranquilla, Barranquillita	7.535	7.962	7.784	+		
Chocolate amargo						Barranquilla, Granabastos	7.436	7.692	7.568	=	
Armenia, Mercar	16.000	16.320	16.160	=	Bogotá, D. C., Corabastos	7.540	7.804	7.626	-		
Buenaventura (Valle del Cauca)	15.800	16.000	15.867	+	Bogotá, D. C., Paloquemao	8.598	8.862	8.730	-		
Cali, La Floresta	14.800	14.800	14.800	=	Bogotá, D. C., Plaza España	7.672	8.201	7.937	+		
Cali, Santa Helena	15.400	15.800	15.600	-	Bucaramanga, Centroabastos	7.937	8.254	8.069	=		
Cali, Siloé	14.800	15.200	15.000	=	Bucaramanga, Mercados del centro	7.196	8.016	7.716	=		
Ibagué, Plaza La 21	16.000	17.600	16.800	=	Buenaventura (Valle del Cauca)	7.738	7.952	7.845	+		
Manizales (Caldas)	16.000	16.400	16.133	=	Cali, Santa Helena	7.672	7.937	7.848	-		
Medellín, Central					Cali, Siloé	7.937	7.937	7.937	=		
Mayorista de Antioquia	14.680	14.680	14.680	=	Cartagena, Bazurto	7.436	7.692	7.532	-		
Medellín, Coomerca	15.200	16.000	15.600	-	Cartago (Valle del Cauca)	7.275	7.606	7.440	-		
Medellín, Placita de Flórez	15.200	15.600	15.467	-	Cúcuta, Cenabastos	8.125	8.444	8.241	+		
Palmira (Valle del Cauca)	14.400	14.800	14.667	=	Cúcuta, La Nueva Sexta	8.056	8.333	8.148	=		
Pereira, Mercasa	17.360	17.360	17.360	=	Ibagué, Plaza La 21	7.436	7.615	7.551	=		
Popayán (Cauca)	16.680	16.800	16.760	=	Manizales (Caldas)	7.804	7.937	7.870	+		
Tuluá (Valle del Cauca)	15.260	15.400	15.330	=	Medellín, Central						
Chocolate dulce						Mayorista de Antioquia	7.540	7.672	7.628	=	
Barranquilla, Barranquillita	9.500	9.760	9.610	=	Medellín, Coomerca	7.672	7.672	7.672	=		
Barranquilla, Granabastos	8.700	9.020	8.860	-	Medellín, Placita de Flórez	7.672	7.738	7.694	-		
Bogotá, D. C., Corabastos	7.200	7.700	7.505	-	Montería (Córdoba)	9.259	9.259	9.259	=		
Bogotá, D. C., Plaza España	7.560	7.651	7.604	+	Neiva, Surabastos	7.672	7.937	7.870	=		
Bucaramanga, Mercados del centro	7.400	7.600	7.500	=	Palmira (Valle del Cauca)	8.254	8.571	8.466	=		
Cartagena, Bazurto	9.600	10.000	9.825	-	Pamplona (Norte de Santander)	7.308	7.308	7.308	=		
Cúcuta, Cenabastos	7.840	8.148	7.956	-	Pasto (Nariño)	7.937	8.598	8.157	+		
Cúcuta, La Nueva Sexta	7.400	8.200	7.840	-	Popayán (Cauca)	7.937	8.069	7.998	=		
Ibagué, Plaza La 21	7.100	8.400	7.900	-	Sincelejo (Sucre)	7.564	7.628	7.585	-		
Montería (Córdoba)	10.000	10.000	10.000	=	Tuluá (Valle del Cauca)	7.870	7.963	7.901	-		
Neiva, Surabastos	7.520	7.680	7.600	=	Valledupar, Mercado Nuevo	7.436	7.692	7.564	=		
Pamplona (Norte de Santander)	7.400	7.480	7.453	=	Villavicencio, CAV	7.937	8.069	8.003	=		
Valledupar, Mercado Nuevo	8.500	9.000	8.667	=	Gelatina						
Villavicencio, CAV	8.000	8.276	8.169	+	Barranquilla, Barranquillita	20.031	21.120	20.665	+		
Chocolate instantáneo						Barranquilla, Granabastos	19.002	21.406	20.278	+	
Cartago (Valle del Cauca)	21.200	21.500	21.350	+	Bogotá, D. C., Corabastos	19.792	20.833	20.139	-		
Medellín, Central					Bogotá, D. C., Paloquemao	19.531	20.313	19.878	-		
Mayorista de Antioquia	18.493	18.696	18.628	=	Bogotá, D. C., Plaza España	19.063	19.792	19.549	+		
Pereira, Mercasa	21.500	21.500	21.500	=	Bucaramanga, Centroabastos	19.271	21.250	20.035	=		
Color (bolsita)						Bucaramanga, Mercados del centro	18.229	20.885	19.983	-	
Ibagué, Plaza La 21	22.000	26.000	24.000	=	Cali, Santa Helena	9.559	9.804	9.722	+		
Medellín, Central					Cali, Siloé	9.706	9.706	9.706	=		
Mayorista de Antioquia	17.857	18.929	18.294	=	Cartagena, Bazurto	16.667	18.750	17.839	-		
Medellín, Coomerca	15.476	15.476	15.476	=	Cúcuta, Cenabastos	20.313	20.495	20.373	-		
Medellín, Placita de Flórez	15.476	15.476	15.476	=	Cúcuta, La Nueva Sexta	19.531	19.792	19.705	+		
Neiva, Surabastos	9.500	9.500	9.500	=	Ibagué, Plaza La 21	18.958	21.075	19.942	=		
Fécula de maíz						Manizales (Caldas)	19.271	20.000	19.688	=	
Barranquilla, Barranquillita	12.778	13.403	13.142	=	Medellín, Central						
Barranquilla, Granabastos	12.961	13.194	13.067	+	Mayorista de Antioquia	18.750	19.271	18.924	=		
Bogotá, D. C., Corabastos	11.776	12.434	12.237	+	Neiva, Surabastos	20.729	21.250	21.016	+		
					Palmira (Valle del Cauca)	20.000	20.000	20.000	=		
					Pamplona (Norte de Santander)	19.792	19.792	19.792	+		

**Cuadro 8. Mercados mayoristas. Precios de venta de productos procesados (continuación)
2014 (5 al 11 de julio)**

Productos y mercados	Pesos por kilogramo				Tendencia	Productos y mercados	Pesos por kilogramo				Tendencia
	Mínimo	Máximo	Medio				Mínimo	Máximo	Medio		
Gelatina (continuación)						Jugo instantáneo (sobre)					
Pasto (Nariño)	8.088	8.578	8.333	=		(continuación)					
Pereira, Mercasa	9.118	9.118	9.118	=	Bogotá, D. C., Paloquemao	30.000	31.667	31.000	+		
Popayán (Cauca)	19.271	19.792	19.479	=	Bogotá, D. C., Plaza España	28.333	28.667	28.444	=		
Tuluá (Valle del Cauca)	19.271	20.365	19.878	=	Buenaventura (Valle del Cauca)	28.333	28.867	28.511	=		
Valledupar, Mercado Nuevo	19.792	22.396	20.660	=	Cali, La Floresta	28.000	28.333	28.222	=		
					Cali, Santa Helena	28.000	28.333	28.111	=		
Harina de trigo					Cali, Siloé	28.000	28.000	28.000	=		
Armenia, Mercar	1.568	1.588	1.578	=	Cartagena, Bazurto	22.778	23.056	22.917	=		
Barranquilla, Barranquillita	1.104	1.180	1.149	-	Cartago (Valle del Cauca)	28.333	28.333	28.333	=		
Barranquilla, Granabastos	1.112	1.200	1.164	=	Medellín, Central						
Bogotá, D. C., Corabastos	1.380	1.400	1.395	+	Mayorista de Antioquia	28.333	29.000	28.778	=		
Bogotá, D. C., Paloquemao	1.480	1.500	1.493	=	Medellín, Coomerca	28.333	28.667	28.500	=		
Bogotá, D. C., Plaza España	1.440	1.480	1.453	-	Medellín, Placita de Flórez	23.333	23.611	23.519	=		
Bucaramanga, Centroabastos	1.720	1.892	1.791	=	Palmira (Valle del Cauca)	28.000	28.000	28.000	=		
Bucaramanga, Mercados del centro	1.736	1.840	1.787	=	Pasto (Nariño)	27.667	28.333	28.000	=		
Buenaventura (Valle del Cauca)	1.360	1.400	1.373	+	Popayán (Cauca)	28.333	28.667	28.444	+		
Cali, La Floresta	2.160	2.240	2.213	=	Sincelejo (Sucre)	22.778	23.333	23.056	=		
Cali, Santa Helena	2.160	2.240	2.187	+	Tuluá (Valle del Cauca)	28.000	28.333	28.111	=		
Cali, Siloé	2.200	2.240	2.220	-	Valledupar, Mercado Nuevo	28.333	28.333	28.333	=		
Cartagena, Bazurto	1.200	1.240	1.220	+	Villavicencio, CAV	28.333	28.667	28.500	=		
Cartago (Valle del Cauca)	1.400	1.456	1.428	-							
Cúcuta, Cenabastos	1.400	1.460	1.437	=	Lomitos de atún en lata						
Cúcuta, La Nueva Sexta	1.500	1.600	1.550	+	Armenia, Mercar	12.475	13.358	12.819	=		
Ibagué, Plaza La 21	1.544	1.720	1.608	-	Barranquilla, Barranquillita	14.511	15.353	14.954	-		
Manizales (Caldas)	1.360	1.440	1.400	-	Barranquilla, Granabastos	14.612	15.489	15.173	+		
Medellín, Central					Bogotá, D. C., Corabastos	12.132	12.623	12.418	-		
Mayorista de Antioquia	2.240	2.304	2.261	=	Bogotá, D. C., Plaza España	12.500	12.745	12.602	-		
Medellín, Coomerca	2.200	2.240	2.230	=	Bucaramanga, Centroabastos	16.010	16.377	16.140	-		
Medellín, Placita de Flórez	2.200	2.240	2.227	=	Bucaramanga, Mercados del centro	16.814	18.125	17.469	-		
Montería (Córdoba)	1.200	1.240	1.213	=	Buenaventura (Valle del Cauca)	17.600	18.452	18.089	+		
Neiva, Surabastos	1.320	1.360	1.350	=	Cali, La Floresta	13.235	13.529	13.431	=		
Palmira (Valle del Cauca)	2.240	2.240	2.240	=	Cali, Santa Helena	12.868	13.235	13.113	+		
Pamplona (Norte de Santander)	1.550	1.600	1.575	=	Cali, Siloé	11.765	11.765	11.765	=		
Pasto (Nariño)	1.280	1.400	1.333	-	Cartagena, Bazurto	14.719	15.285	14.983	=		
Pereira, Mercasa	2.256	2.540	2.368	=	Cartago (Valle del Cauca)	18.774	19.226	19.000	+		
Popayán (Cauca)	1.280	1.320	1.304	=	Cúcuta, Cenabastos	12.255	12.647	12.386	=		
Sincelejo (Sucre)	1.080	1.130	1.103	=	Cúcuta, La Nueva Sexta	12.255	12.255	12.255	+		
Tuluá (Valle del Cauca)	1.328	1.360	1.344	=	Manizales (Caldas)	18.571	18.810	18.690	=		
Valledupar, Mercado Nuevo	1.708	1.750	1.736	=	Medellín, Central						
Villavicencio, CAV	2.400	2.480	2.440	+	Mayorista de Antioquia	12.010	12.377	12.173	=		
					Medellín, Coomerca	15.564	15.809	15.686	-		
Harina precocida de maíz					Montería (Córdoba)	17.157	17.647	17.484	=		
Armenia, Mercar	2.229	2.292	2.260	=	Neiva, Surabastos	10.539	10.588	10.576	=		
Barranquilla, Barranquillita	1.626	1.733	1.663	-	Palmira (Valle del Cauca)	12.353	13.235	12.819	=		
Barranquilla, Granabastos	1.649	1.767	1.700	=	Pamplona (Norte de Santander)	13.235	13.235	13.235	=		
Bogotá, D. C., Corabastos	2.320	2.480	2.400	+	Pasto (Nariño)	12.857	13.095	12.976	+		
Bogotá, D. C., Paloquemao	2.560	2.640	2.587	=	Pereira, Mercasa	18.567	18.619	18.593	=		
Bogotá, D. C., Plaza España	2.333	2.500	2.389	-	Popayán (Cauca)	15.833	16.071	15.952	=		
Bucaramanga, Centroabastos	1.776	1.800	1.792	=	Tuluá (Valle del Cauca)	12.647	13.088	12.868	=		
Bucaramanga, Mercados del centro	1.760	1.840	1.792	=	Villavicencio, CAV	12.868	13.113	12.990	-		
Buenaventura (Valle del Cauca)	2.314	2.400	2.345	+							
Cali, La Floresta	1.917	2.000	1.972	=	Manteca						
Cali, Santa Helena	2.200	2.280	2.240	-	Armenia, Mercar	2.970	3.200	3.090	+		
Cartagena, Bazurto	2.583	2.667	2.646	=	Bogotá, D. C., Corabastos	4.100	4.200	4.133	-		
Cartago (Valle del Cauca)	2.240	2.376	2.308	-	Bogotá, D. C., Plaza España	3.800	4.100	3.967	+		
Cúcuta, Cenabastos	1.525	1.600	1.550	=	Bucaramanga, Centroabastos	3.520	4.000	3.810	+		
Cúcuta, La Nueva Sexta	1.500	1.600	1.533	-	Bucaramanga, Mercados del centro	4.400	4.860	4.653	=		
Ibagué, Plaza La 21	1.560	1.720	1.627	=	Buenaventura (Valle del Cauca)	2.750	3.100	2.917	+		
Manizales (Caldas)	2.208	2.333	2.292	=	Cali, La Floresta	4.800	5.200	5.067	=		
Montería (Córdoba)	1.167	1.208	1.181	=	Cali, Santa Helena	4.500	4.600	4.533	-		
Neiva, Surabastos	2.333	2.417	2.396	=	Cali, Siloé	4.320	4.400	4.360	-		
Palmira (Valle del Cauca)	2.000	2.083	2.028	=	Cartago (Valle del Cauca)	3.170	3.250	3.210	+		
Pamplona (Norte de Santander)	1.500	1.500	1.500	=	Cúcuta, Cenabastos	4.333	4.833	4.536	=		
Pasto (Nariño)	1.750	1.875	1.819	=	Cúcuta, La Nueva Sexta	4.583	4.833	4.722	+		
Popayán (Cauca)	1.760	1.824	1.797	=	Ibagué, Plaza La 21	2.800	3.400	3.027	-		
Sincelejo (Sucre)	2.292	2.375	2.333	-	Manizales (Caldas)	3.800	4.600	4.233	=		
Valledupar, Mercado Nuevo	1.667	1.792	1.736	-	Neiva, Surabastos	3.300	3.350	3.325	=		
Villavicencio, CAV	2.240	2.320	2.280	-	Palmira (Valle del Cauca)	4.400	4.600	4.467	=		
					Pamplona (Norte de Santander)	4.583	4.750	4.667	=		
Jugo de frutas					Popayán (Cauca)	3.300	3.400	3.333	=		
Barranquilla, Barranquillita	4.938	5.419	5.183	-	Tuluá (Valle del Cauca)	4.290	4.400	4.330	=		
Barranquilla, Granabastos	4.961	5.247	5.112	-	Villavicencio, CAV	4.100	4.200	4.163	-		
Bucaramanga, Centroabastos	4.942	5.039	5.006	=							
Bucaramanga, Mercados del centro	5.000	5.039	5.019	=	Margarina						
Cartagena, Bazurto	4.961	5.039	5.000	=	Armenia, Mercar	9.000	9.430	9.215	-		
Sincelejo (Sucre)	4.884	5.008	4.951	=	Barranquilla, Barranquillita	9.583	10.833	10.371	+		
Valledupar, Mercado Nuevo	4.961	5.271	5.116	=	Barranquilla, Granabastos	9.800	10.417	10.124	-		
					Bogotá, D. C., Corabastos	8.100	8.200	8.150	-		
Jugo instantáneo (sobre)					Bogotá, D. C., Plaza España	8.400	8.735	8.578	-		
Barranquilla, Barranquillita	22.583	23.750	23.243	=	Bucaramanga, Centroabastos	9.000	9.200	9.067	=		
Barranquilla, Granabastos	23.056	23.889	23.508	=	Bucaramanga, Mercados del centro	9.000	9.000	9.000	=		
Bogotá, D. C., Corabastos	28.167	28.333	28.278	-	Buenaventura (Valle del Cauca)	13.680	14.000	13.827	-		

**Cuadro 8. Mercados mayoristas. Precios de venta de productos procesados (continuación)
2014 (5 al 11 de julio)**

Productos y mercados	Pesos por kilogramo				Tenden- cia	Productos y mercados	Pesos por kilogramo				Tenden- cia
	Mínimo	Máximo	Medio				Mínimo	Máximo	Medio		
Margarina (continuación)						Panela redonda morena (continuación)					
Cali, La Floresta	13.000	13.200	13.067	=		Manizales (Caldas)	1.583	1.750	1.667	-	
Cali, Santa Helena	12.500	12.800	12.600	-		Medellín, Central					
Cali, Siloé	13.800	13.800	13.800	=		Mayorista de Antioquia	1.417	1.458	1.444	+	
Cartago (Valle del Cauca)	8.650	9.000	8.825	-		Medellín, Coomerca	1.458	1.500	1.479	=	
Ibagué, Plaza La 21	5.200	5.500	5.367	+		Medellín, Placita de Flórez	1.417	1.458	1.431	-	
Manizales (Caldas)	8.800	9.200	9.000	=		Montería (Córdoba)	1.800	1.800	1.800	=	
Medellín, Central						Palmira (Valle del Cauca)	2.083	2.125	2.097	=	
Mayorista de Antioquia	9.200	9.670	9.457	=		Pereira, Mercasa	2.146	2.196	2.179	=	
Medellín, Coomerca	9.000	9.200	9.100	=		Sonsón (Antioquia)	1.406	1.458	1.441	-	
Medellín, Placita de Flórez	9.000	9.200	9.067	-		Tuluá (Valle del Cauca)	2.083	2.125	2.104	=	
Palmira (Valle del Cauca)	12.800	12.800	12.800	=		Yarumal (Antioquia)	1.208	1.208	1.208	-	
Pamplona (Norte de Santander)	6.000	6.400	6.133	=							
Popayán (Cauca)	12.900	13.000	12.967	=		Pastas alimenticias					
Tuluá (Valle del Cauca)	11.600	11.800	11.700	=		Armenia, Mercar	4.240	4.658	4.466	-	
Mayonesa doy pack						Barranquilla, Barranquillita	3.975	4.303	4.180	+	
Bogotá, D. C., Corabastos	13.333	14.167	13.854	+		Barranquilla, Granabastos	3.742	4.200	4.060	+	
Bogotá, D. C., Plaza España	14.467	15.417	14.961	-		Bogotá, D. C., Corabastos	4.317	4.417	4.356	-	
Bucaramanga, Centroabastos	15.000	16.500	15.750	=		Bogotá, D. C., Paloquemao	4.833	5.000	4.917	-	
Buenaventura (Valle del Cauca)	11.250	11.458	11.389	-		Bogotá, D. C., Plaza España	4.750	5.000	4.871	+	
Cali, La Floresta	13.500	16.000	14.708	=		Bucaramanga, Centroabastos	3.320	3.456	3.405	=	
Cali, Santa Helena	14.583	15.000	14.722	-		Bucaramanga, Mercados del centro	3.360	3.520	3.413	=	
Cartagena, Bazurto	11.667	12.083	11.806	-		Buenaventura (Valle del Cauca)	4.500	4.760	4.614	-	
Cartago (Valle del Cauca)	14.833	15.500	15.167	-		Cali, La Floresta	4.800	4.800	4.800	=	
Ibagué, Plaza La 21	9.000	10.500	9.667	-		Cali, Santa Helena	4.333	4.500	4.444	=	
Manizales (Caldas)	13.542	14.656	14.191	=		Cali, Siloé	4.400	4.800	4.600	=	
Medellín, Central						Cartago (Valle del Cauca)	2.400	2.800	2.600	+	
Mayorista de Antioquia	10.883	11.333	11.183	=		Cúcuta, Cenabastos	2.792	2.892	2.853	=	
Neiva, Surabastos	11.842	11.842	11.842	=		Cúcuta, La Nueva Sexta	2.667	2.917	2.778	=	
Palmira (Valle del Cauca)	13.000	13.750	13.500	=		Ibagué, Plaza La 21	4.417	4.800	4.628	=	
Pasto (Nariño)	13.229	14.583	13.830	=		Manizales (Caldas)	4.233	4.500	4.411	=	
Tuluá (Valle del Cauca)	13.750	14.250	13.948	=		Medellín, Central					
Valledupar, Mercado Nuevo	14.792	15.625	15.139	=		Mayorista de Antioquia	4.333	4.583	4.472	+	
Villavicencio, CAV	12.792	15.000	14.229	-		Medellín, Coomerca	4.500	4.583	4.521	=	
Mostaza doy pack						Medellín, Placita de Flórez	4.500	4.600	4.561	=	
Cartagena, Bazurto	11.250	12.083	11.615	+		Montería (Córdoba)	2.560	2.560	2.560	=	
Panela cuadrada blanca						Neiva, Surabastos	4.640	4.800	4.760	=	
Barranquilla, Barranquillita	1.450	1.700	1.540	-		Palmira (Valle del Cauca)	4.400	4.400	4.400	=	
Barranquilla, Granabastos	1.600	1.650	1.625	-		Pasto (Nariño)	4.583	4.750	4.667	=	
Bucaramanga, Centroabastos	1.686	1.971	1.838	=		Pereira, Mercasa	4.416	4.450	4.433	=	
Bucaramanga, Mercados del centro	1.600	2.000	1.790	=		Popayán (Cauca)	4.283	4.333	4.317	=	
Charalá (Santander)	1.188	1.250	1.219	=		Tuluá (Valle del Cauca)	4.200	4.333	4.278	=	
Güepsa (Santander)	1.150	1.150	1.150	=		Valledupar, Mercado Nuevo	2.400	2.480	2.427	=	
Ibagué, Plaza La 21	1.611	1.694	1.639	-		Villavicencio, CAV	4.320	4.400	4.360	=	
Medellín, Central						Sal yodada					
Mayorista de Antioquia	1.533	2.083	1.819	-		Armenia, Mercar	752	792	776	+	
Moniquirá (Boyacá)	1.300	1.300	1.300	+		Barranquilla, Barranquillita	620	820	722	-	
Santana (Boyacá)	1.199	1.200	1.200	-		Barranquilla, Granabastos	775	800	785	=	
Sincelejo (Sucre)	1.100	1.214	1.143	-		Bogotá, D. C., Corabastos	560	600	573	-	
Tunja (Boyacá)	1.500	1.563	1.531	=		Bogotá, D. C., Paloquemao	640	660	647	-	
Valledupar, Mercado Nuevo	1.667	1.833	1.759	=		Bucaramanga, Centroabastos	750	800	783	=	
Vélez (Santander)	1.150	1.150	1.150	+		Bucaramanga, Mercados del centro	775	850	807	+	
Panela cuadrada morena						Buenaventura (Valle del Cauca)	508	528	519	+	
Bogotá, D. C., Corabastos	1.700	1.750	1.713	-		Cali, La Floresta	800	864	821	=	
Bogotá, D. C., Paloquemao	1.800	1.850	1.817	-		Cali, Siloé	840	864	852	=	
Bogotá, D. C., Plaza España	1.500	1.600	1.533	-		Cartagena, Bazurto	520	584	550	--	
Bucaramanga, Centroabastos	1.567	1.800	1.689	+		Cartago (Valle del Cauca)	840	840	840	=	
Bucaramanga, Mercados del centro	1.667	1.667	1.667	+		Cúcuta, Cenabastos	775	780	777	=	
Charalá (Santander)	1.063	1.125	1.094	=		Cúcuta, La Nueva Sexta	600	640	613	-	
Cúcuta, Cenabastos	1.587	1.687	1.630	=		Ibagué, Plaza La 21	776	800	787	=	
Cúcuta, La Nueva Sexta	1.587	1.687	1.653	-		Manizales (Caldas)	800	800	800	=	
Medellín, Central						Medellín, Central					
Mayorista de Antioquia	1.958	2.000	1.986	=		Mayorista de Antioquia	824	840	835	-	
Montería (Córdoba)	1.571	1.714	1.619	=		Medellín, Coomerca	800	840	820	=	
Neiva, Surabastos	1.840	1.880	1.850	+		Medellín, Placita de Flórez	800	840	827	=	
Nocaima (Cundinamarca)	1.150	1.200	1.175	+		Neiva, Surabastos	800	800	800	=	
Pasto (Nariño)	1.400	1.440	1.413	=		Palmira (Valle del Cauca)	784	800	795	=	
San Gil (Santander), panela	1.150	1.200	1.175	=		Pamplona (Norte de Santander)	750	775	758	=	
Tuluá (Valle del Cauca)	2.250	2.292	2.271	=		Pasto (Nariño)	714	714	714	=	
Villavicencio, CAV	1.500	1.800	1.600	-		Popayán (Cauca)	760	792	773	=	
Villeta (Cundinamarca)	1.100	1.200	1.125	-		Sincelejo (Sucre)	768	800	781	=	
Panela redonda morena						Tuluá (Valle del Cauca)	768	800	784	=	
Armenia, Mercar	2.083	2.083	2.083	=		Valledupar, Mercado Nuevo	840	840	840	=	
Buenaventura (Valle del Cauca)	1.250	1.321	1.274	-		Villavicencio, CAV	725	750	744	=	
Cali, Santa Helena	1.417	2.650	2.024	+		Salsa de tomate doy pack					
Cali, Siloé	2.700	2.700	2.700	=		Armenia, Mercar	12.750	13.542	13.069	+	
Caparrapí (Cundinamarca)	1.000	1.000	1.000	=		Bogotá, D. C., Corabastos	12.083	12.708	12.431	-	
Cartago (Valle del Cauca)	2.146	2.167	2.156	-		Bogotá, D. C., Plaza España	12.917	13.333	13.141	-	
						Bucaramanga, Centroabastos	11.146	13.500	12.307	=	
						Buenaventura (Valle del Cauca)	8.958	9.150	9.022	+	

**Cuadro 8. Mercados mayoristas. Precios de venta de productos procesados (conclusión)
2014 (5 al 11 de julio)**

Productos y mercados	Pesos por kilogramo			Tendencia	Productos y mercados	Pesos por kilogramo			Tendencia
	Mínimo	Máximo	Medio			Mínimo	Máximo	Medio	
Salsa de tomate doy pack (continuación)					Sardinas en lata (continuación)				
Cali, La Floresta	11.250	13.500	12.413	=	Cúcuta, Cenabastos	4.951	5.115	5.014	+
Cali, Santa Helena	12.917	12.917	12.917	-	Cúcuta, La Nueva Sexta	4.902	4.902	4.902	+
Cali, Siloé	11.750	12.750	12.245	=	Manizales (Caldas)	6.322	6.681	6.501	-
Cartagena, Bazurto	12.708	13.125	12.917	=	Medellín, Central				
Cartago (Valle del Cauca)	13.375	14.208	13.792	-	Mayorista de Antioquia	4.559	4.559	4.559	=
Ibagué, Plaza La 21	7.000	8.500	7.833	=	Medellín, Coomerca	4.412	4.510	4.449	+
Manizales (Caldas)	12.500	12.917	12.691	=	Medellín, Placita de Flórez	4.412	4.559	4.493	=
Medellín, Central					Montería (Córdoba)	4.657	4.706	4.690	=
Mayorista de Antioquia	11.354	12.188	11.806	=	Palmira (Valle del Cauca)	5.294	5.637	5.408	-
Medellín, Coomerca	11.458	11.875	11.667	=	Pamplona (Norte de Santander)	5.196	5.294	5.245	-
Medellín, Placita de Flórez	11.667	12.083	11.806	-	Pasto (Nariño)	4.167	4.265	4.199	=
Montería (Córdoba)	10.333	11.167	10.889	=	Pereira, Mercasa	7.224	7.224	7.224	=
Palmira (Valle del Cauca)	11.250	12.000	11.458	=	Popayán (Cauca)	4.216	4.328	4.270	+
Pasto (Nariño)	11.750	14.375	13.045	=	Sincelejo (Sucre)	4.216	4.426	4.321	-
Pereira, Mercasa	12.975	12.975	12.975	=	Tuluá (Valle del Cauca)	5.000	5.353	5.170	=
Sincelejo (Sucre)	13.000	13.000	13.000	=	Sopa de pollo (caja)				
Tuluá (Valle del Cauca)	12.396	12.500	12.465	=	Bogotá, D. C., Corabastos	33.333	34.188	33.903	-
Valledupar, Mercado Nuevo	13.229	13.958	13.576	=	Bogotá, D. C., Paloquemao	33.476	34.188	33.713	-
Villavicencio, CAV	12.708	13.958	13.385	+	Bogotá, D. C., Plaza España	34.188	35.613	34.812	+
Sardinas en lata					Vinagre				
Armenia, Mercar	4.990	5.343	5.176	+	Barranquilla, Barranquillita	1.080	1.458	1.267	=
Barranquilla, Barranquillita	4.527	4.550	4.542	-	Barranquilla, Granabastos	1.256	1.324	1.295	=
Barranquilla, Granabastos	4.324	4.569	4.468	+	Bucaramanga, Centroabastos	1.667	2.125	1.896	=
Bogotá, D. C., Corabastos	4.853	5.196	5.049	+	Bucaramanga, Mercados del centro	1.833	2.342	2.088	=
Bogotá, D. C., Plaza España	5.098	5.235	5.176	-	Cartagena, Bazurto	2.000	2.042	2.021	+
Cali, La Floresta	5.765	6.118	5.882	=	Cúcuta, Cenabastos	1.333	1.500	1.444	=
Cali, Santa Helena	5.882	5.882	5.882	-	Cúcuta, La Nueva Sexta	1.417	1.417	1.417	=
Cali, Siloé	4.941	4.941	4.941	=	Pamplona (Norte de Santander)	1.500	1.667	1.611	=
Cartagena, Bazurto	4.216	4.265	4.248	+	Sincelejo (Sucre)	1.975	2.167	2.047	=
Cartago (Valle del Cauca)	5.564	5.735	5.650	+	Valledupar, Mercado Nuevo	1.583	1.667	1.639	=

Tendencias:

- (---) Variación mayor al -20 %
- (--) Variación entre -10 % y -20 %
- (-) Variación entre 0 % y -10 %

(=) Variación igual a 0 %

(+) Variación entre 0 % y 10 %

(++) Variación entre 10 % y 20 %

(+++) Variación mayor al 20 %

(n.d.) No determinado

Precios de la panela

Durante la presente semana, en Vélez (Santander), se incrementaron los precios de la panela cuadrada blanca. Hubo una baja realización de molindas en las diferentes veredas del municipio, lo que generó la menor oferta y el alza de la cotización en un 4,55%. El kilo se vendió a \$1.500.

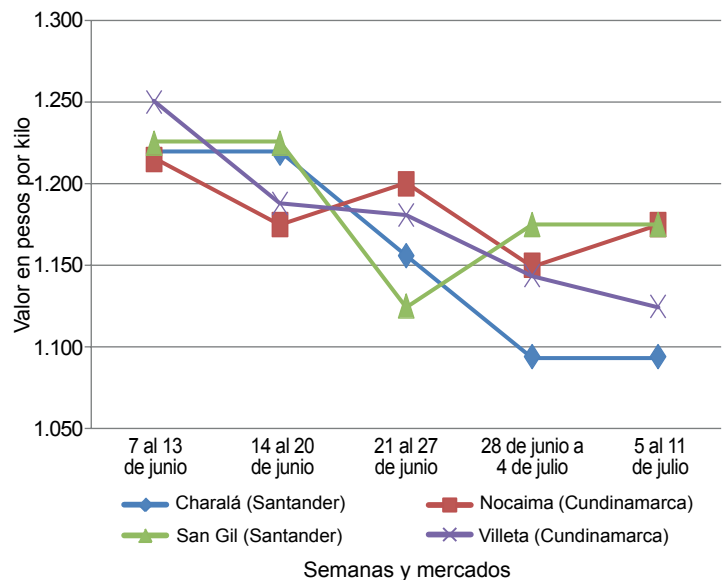
En contraste, en Santana (Boyacá), se redujo la cotización de la panela cuadrada blanca esta semana.

**Tabla 2. Precios por kilo de la panela cuadrada blanca
2014 (7 de junio al 11 de julio)**

Mercados	Junio			28 de junio al 4 de julio	Julio 5 al 11
	7 al 13	14 al 20	21 al 27		
Charalá (Santander)	1.344	1.344	1.281	1.219	1.219
Güepsa (Santander)	1.100	1.200	1.150	1.150	1.150
Moniquirá (Boyacá)	1.175	1.250	1.225	1.200	1.300
San Gil (Santander)	1.225	1.225	1.125	1.175	1.175
Santana (Boyacá)	1.175	1.225	1.225	1.225	1.200
Vélez (Santander)	1.150	1.175	1.145	1.100	1.150

Fuente: SIPSA-DANE. Cálculos: DANE.

**Gráfico 6. Comportamiento del precio de la panela cuadrada morena
2014 (7 de junio al 11 de julio)**



Fuente: SIPSA-DANE.



Las fuentes informaron que llegó mucha panela desde San José de Pare (Boyacá) y Gámbita (Santander), y los compradores tienen almacenado producto en sus bodegas. La caída fue de 2,04 %, ofreciéndose el kilo a \$1.200.

Por otro lado, en Güepesa (Santander) hubo poca panela para la venta y la que llegó procedía de las veredas Platanal y La Teja. Los compradores llegaron desde Vélez, Barbosa, Güepesa (Santander) y Santana (Boyacá). El producto se vendió todo. El kilo de panela cuadrada blanca se vendió a \$1.150.

Tabla 3. Precios por kilo de la panela cuadrada morena 2014 (7 de junio al 11 de julio)

Mercados	Junio			28 de junio al 4 de julio	Julio 5 al 11
	7 al 13	14 al 20	21 al 27		
Caparrapí (Cundinamarca)	1.200	1.150	1.150	1.150	1.150
Charalá (Santander)	1.219	1.219	1.156	1.094	1.094
Nocaima (Cundinamarca)	1.215	1.175	1.200	1.150	1.175
San Gil (Santander)	1.225	1.225	1.125	1.175	1.175
Villetea (Cundinamarca)	1.250	1.188	1.181	1.144	1.125

Fuente: SIPSA-DANE. Cálculos: DANE.

Asimismo, en San Gil se registró estabilidad en las cotizaciones de la panela cuadrada blanca. Se presentó buena cantidad de productores de diferentes municipios como Páramo, Socorro, Valle de San José, Ocamonte y Mogotes (Santander), donde se contó con gran cantidad de materia prima para procesar, pero la demanda no fue tan alta. El kilo se negoció a \$1.175.

En Charalá (Santander) también hubo buena oferta por la mayor producción en Ocamonte, Páramo, Coromoro y Encino, a lo que se sumó la llegada de producto procedente de Venezuela. Sin embargo, la cotización de

la panela se mantuvo estable, vendiéndose el kilo de la panela cuadrada blanca a \$1.219 y el de la morena a \$1.094.

Por otra parte, la comercialización de panela en Villetea (Cundinamarca) se destacó por la disminución de las cotizaciones, a pesar de que hubo menor oferta. La demanda de panela procedente de las diversas veredas del municipio se redujo por la presencia de producto santandereano. En el caso de la panela cuadrada morena, el kilo se negoció a \$1.125, lo que representó una caída del 1,66 %.

En contraste, en Nocaima (Cundinamarca) aumentó el precio en un 2,17 %. Se destacó la menor oferta en el municipio, proveniente de las veredas San José, La Florida, Las Mercedes y Vaquero. El kilo de panela cuadrada morena se negoció a \$1.175.

Tabla 4. Precios por kilo de la panela redonda morena 2014 (7 de junio al 11 de julio)

Mercados	Junio			28 de junio al 4 de julio	Julio 5 al 11
	7 al 13	14 al 20	21 al 27		
Caparrapí (Cundinamarca)	1.150	1.000	1.000	1.000	1.000

Fuente: SIPSA-DANE. Cálculos: DANE.

Finalmente, en Caparrapí (Cundinamarca) hubo estabilidad en las cotizaciones de la panela morena, tanto redonda como cuadrada. Continuó el bajo abastecimiento del producto y los productores manifestaron su inconformidad con el precio al que les están pagando la panela. Por su parte, los comerciantes manifiestan que en Bogotá ha disminuido la demanda del producto, y se cuenta con panela más económica. En el caso de la panela redonda, por ejemplo, el kilo se transó a \$1.000, y en el de la cuadrada a \$1.150.