

Comportamiento de los precios

Aumentaron los precios de los alimentos



Fuente: DANE.

El Departamento Administrativo Nacional de Estadística (DANE), por medio del Sistema de Información de Precios y Abastecimiento del Sector Agropecuario (SIPSA), comunicó que durante la semana del 5 al 11 de abril de 2014 se registró un aumento de las cotizaciones las verduras y hortalizas, las frutas frescas y los tubérculos.

Subieron las cotizaciones de las verduras, principalmente de la cebolla cabezona blanca, la zanahoria, el frijón verde, los tomates chonto, Riogrande, riñón y larga vida y la remolacha. El aumento de los precios de la zanahoria obedeció a que se redujo la oferta procedente del altiplano cundiboyacense y Nariño.

También aumentaron los precios mayoristas de las papas única, capira, parda pastusa, R-12 negra, nevada, suprema y criolla limpia, así como el plátano guineo, los ñames diamante y espino, el ulluco y la arracacha amarilla. En el caso de la papa única se redujo la oferta procedente de Cundinamarca, especialmente en Zipaquirá, Mosquera y Facatativá, donde los cambios climáticos afectaron la producción.

Asimismo, se incrementaron las cotizaciones de la frutas; tal es el caso de los limones, la guayaba pera, la mora de Castilla, la naranja Valencia, el mango Tommy, la guanábana y la papaya Maradol. En el caso de la guayaba, hubo menor producción en Valle del Cauca, Santander y Meta.

Informe de contexto

Características de la comercialización de papaya

La comercialización de alimentos no procesados involucra una serie de procesos que son realizados por agentes que se encargan de hacer que el producto llegue desde las fincas a los mercados. Entre estos agentes se encuentran el productor, los intermediarios y los comerciantes mayoristas, quienes incurren en costos específicos los cuales se ven reflejados en el precio de venta final.

De esta forma, en este artículo se estudiarán los costos en los que se incurre en la comercialización de papaya. Esta fruta es una de las más cultivadas en el país, junto con otras como el limón, la naranja y el tomate de árbol, lo que coincide con la presencia en un amplio número de mercados.

Para profundizar en el tema de la comercialización de este producto, es necesario considerar todas las etapas del proceso. La primera, por ejemplo, está relacionada con la negociación que hacen mayoristas y productores, donde se establece el precio del producto dependiendo del nivel de oferta. En este punto, es necesario resaltar el papel que juega el intermediario, ya que muchas de estas negociaciones no se hacen directamente sino que interviene intermediarios, lo que también afecta el precio final del producto.

Otros factores importantes son las labores poscosecha, que consisten en la preselección, el lavado y el empaque (el cual varía dependiendo de la procedencia y destino de la fruta). Vale destacar, dentro de estas labores, el encebado de la fruta, lo que hace que esta tenga una mejor apariencia y se conserve por más tiempo.

Con respecto al empaque, se utilizan principalmente canastillas plásticas con capacidad de 20 kilos, las cuales

CONTENIDO	pág.		pág.
Comportamiento de los precios	1	Verduras y hortalizas	5
Informe de contexto	1	Frutas frescas	13
Indicador de abastecimiento	3	Tubérculos, raíces y plátanos	23
Lo que más sube, lo que más baja	4	Granos, carnes y procesados	27

Imagen 1. Papaya en diferentes estados de maduración y empaques


Fuente: DANE.

pueden ser reutilizadas varias veces. También se utiliza papel periódico para envolver la fruta y protegerla de rayones y golpes, el cual tiene un costo promedio de \$10.000 por arroba y alcanza para cubrir cerca de una tonelada de producto. El transporte es otro de los costos importantes asociados a la comercialización, pues a medida que aumentan los recorridos se incrementan los costos de los fletes.

Una vez que llega a los mercados de destino, se procede al descargue, una labor que es realizada por los cotereros, cuyo número depende de la cantidad de canastillas que vengan en el camión, y a quienes se les paga por número de canastillas o por el total de la carga. El costo de esta operación es asumido, en la mayoría de los casos, por el comprador mayorista.

También es necesario considerar el costo del almacenamiento; es decir, cuánto cuesta guardar el producto remanente. Cabe destacar que este es un producto medianamente perecedero, por lo que los costos de bodega no son muy altos, pues los mayoristas tratan de vender la totalidad del producto el mismo día, así sea a un menor precio.

Con el fin de obtener una idea más clara de las etapas y los costos que cada una de ellas implica sobre los precios del producto, a continuación se realizará un breve desglose del desarrollo de las mismas en algunos mercados, ya sea por su importancia o porque se encuentran cerca a importantes zonas de producción¹.

Meta es uno de los mayores productores de papaya, y esta llega principalmente de Granada, Vistahermosa, Le-

janías, Puerto López y Villavicencio. La procedente de esta región es la comercializada en la capital del país.

En este departamento, la primera fase del proceso en las zonas de cultivo representa un pago entre \$22.000 y \$35.000 para los recolectores de esta fruta (el primer pago corresponde al día de trabajo incluyendo la alimentación, y el segundo sin incluir la alimentación), lo cual incluye la recolección, la selección y el empaque del producto.

El empaque que se utiliza para el transporte de esta fruta es la canastilla de plástico con capacidad de 20 kg; también se utiliza papel periódico blanco para el empaque, con el cual envuelven la papaya para que se conserve mejor el producto, evitando que la cáscara sufra algún corte y mantenga una mayor calidad para su comercialización. Este papel tiene un costo promedio de \$10.000 por arroba, el cual alcanza para cubrir cerca de una tonelada de producto.

El transporte por canastilla tiene un costo entre \$1.000 y \$1.200 si llega desde las zonas cercanas a Villavicencio, mientras que si procede de municipios más lejanos, como Granada, Lejanías o Vistahermosa, y se lleva a Villavicencio, el valor está entre \$2.000 y \$2.500. Para la ciudad de Bogotá el transporte tiene un costo entre \$2.500 y \$3.000. Este costo normalmente lo asume el productor.

Al momento de fijar el precio en Villavicencio, se tiene en cuenta a cómo se esté pagando en Bogotá. Por ejemplo, si la canastilla de papaya en Corabastos vale \$25.000, el mayorista de Villavicencio le resta un promedio de \$3.000, determinando así el precio de venta para ese mercado. Asimismo, el mayorista le descuenta \$3.000 al productor, por lo que este termina recibiendo un total de \$19.000 por canastilla.

Por otra parte, los mercados de la Costa Atlántica se abastecen de papaya proveniente principalmente desde Cesar, Córdoba y Valle del Cauca. Los comerciantes afirmaron que el producto que ingresa del Valle del Cauca

Tabla 1. Participación porcentual de los costos dentro del precio

Componentes del precio	Bogotá (%)	Costa Atlántica (%)
Precio en finca	60,1	54,2
Transporte	6,8	9,4
Descargue	0,8	1,2
Empaque	6,2	5,4
Labores poscosecha	3,4	3,8
Arriendo	2,2	1,6
Pérdidas	5,1	6,2
Otros	15,4	18,2

Fuente: SIPSA

¹ Los departamentos de Córdoba, Cesar, Meta, Valle del Cauca, Cauca, Antioquia, Tolima y Santander presentan los mayores niveles de producción y mayor número de hectáreas destinadas al cultivo de esta fruta.

es uno de los más apetecidos, ya que su producción es más tecnificada, lo que hace que tenga una mejor presentación y mayor calidad, así como un mayor periodo de conservación, ya que el producto también viene encerado desde las zonas de producción.

Allí el costo de los fletes es de \$2.400 por una caja de madera con capacidad para 10 kilos; es decir, \$240 pesos por kilo, desde las zonas de producción en Valle del Cauca hasta los mercados de la costa. Cabe destacar que este empaque de menor capacidad hace que la fruta tenga una menor posibilidad de sufrir daños por el peso durante el transporte. Sin embargo, este costo indica un valor casi del doble que el que se paga en Bogotá por el transporte de la fruta. Asimismo, el precio promedio de cada caja es de \$15.000, lo que indica que el precio en finca también es mayor que el registrado en el departamento de Meta, donde la canastilla de 20 kilos presenta un precio de \$20.000 en promedio.

En la tabla 1 se observa que además del precio en finca, uno de los principales componentes del precio de este ali-

mento es el costo asociado al transporte, el cual es de alrededor del 8 %. De igual manera, las labores poscosecha tienen un alto porcentaje, ya que en ellas están incluidas todas las labores que tienen que realizar de cuidado como son la selección del producto, la limpieza, el encerado y el empaque. Por último, otro componente importante del precio de venta mayorista es el correspondiente a las pérdidas, las cuales son medianamente altas, ya que esta es una fruta que no cuenta con un amplio periodo de conservación.

En conclusión, el precio de la papaya está dado por una serie de componentes, como son el precio en finca, al cual se le van añadiendo otros costos, los cuales son necesarios para que el producto llegue desde las zonas de producción hasta las plazas mayoristas. En dichos procesos participan una serie de agentes (productor, intermediario, comprador) y etapas (labores poscosecha, empaque, transporte, descargue, almacenamiento), y cada uno de ellos aporta un costo que varía dependiendo de las características del producto, haciéndolos muy importantes dentro de la composición del precio final del producto.

Indicador de abastecimiento de alimentos

Leve descenso en el abastecimiento de alimentos

El acopio en los mercados mayoristas de Mercar, Barranquillita, Corabastos, Las Flores, Centroabastos, Cavasa, Santa Helena, Cenabastos, La Nueva Sexta, Central Mayorista de Antioquia, Coomerca, Surabastos, Mercasa y La Central de Abastos de Villavicencio para las semanas del 27 de marzo al 2 de abril y del 3 al 9 de abril registró un descenso del 0,66 % en relación con el total de los alimentos.

Este descenso en el abastecimiento se debió a un menor ingreso de alimentos a los mercados de Cúcuta, Cenabastos y La Nueva Sexta, los cuales redujeron su oferta en 17,11 %; en Medellín, en la CMA y Coomerca, cayó en un 10,32 % y en Villavicencio, en un 9,22 %.

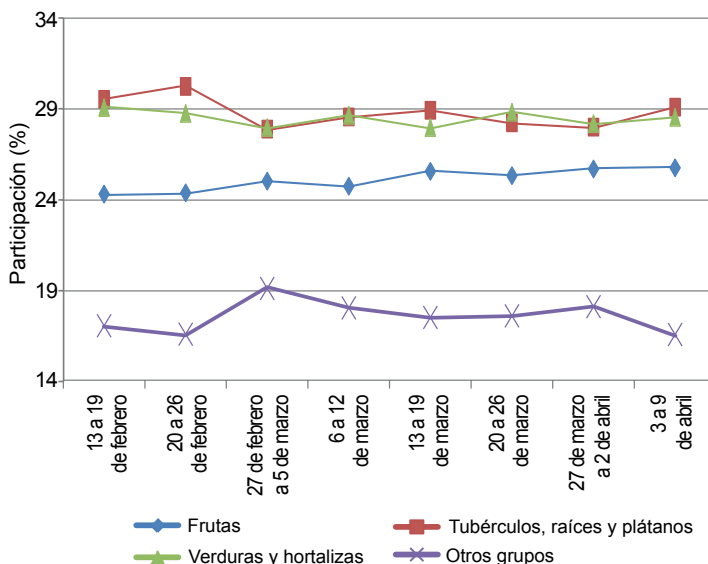
Por el contrario, en Pereira, Mercasa, el acopio de alimentos aumentó en un 25,41 %; en Cali, en Cavasa y Santa Helena, un 9,78 %; en Neiva, Surabastos, se observó un incremento del 7,92 %; Armenia, Mercar, alcanzó el 3,16 %; en Bucaramanga, en Centroabastos, 1,80 %; en Bogotá, en Corabastos y Las Flores, el incremento fue del 1,66 % y en Barranquilla, Barranquillita, del 1,14 %.

De este modo, en los mercados Cenabastos y La Nueva Sexta el grupo de los procesados registró un descenso

del 48,89 %, pues presentó un menor abastecimiento de panela y frijol; en cuanto a la CMA y Coomerca, los procesados disminuyeron su oferta en un 22,99 % ante el menor acopio de aceites, quesos y cuajadas. En el mercado

Gráfico 1. Participación total de los grupos de alimentos que fueron registrados en los mercados Mercar, Barranquillita, Corabastos, Las Flores, Centroabastos, Cavasa, Santa Helena, Cenabastos, La Nueva Sexta, CMA, Coomerca, Surabastos, Mercasa y la Central de Abastos de Villavicencio.

2013 (13 de febrero al 9 de abril de 2014)



Fuente: SIPSA, Ministerio de Agricultura y Desarrollo Rural-DANE.



mayorista de Villavicencio se reportó una menor entrada frutas frescas, del orden del 12,29 %, donde la papaya Maradol y la mora fueron los productos que más incidieron.

En cambio en el mercado de Mercasa, el grupo de los procesados reportó un aumento en el aprovisionamiento del 61,11 %, como resultado de la mayor oferta de carne de res y harinas; en Cavasa y Santa Helena, en Cali, el alza fue generada por los procesados en un 20,92 %, lo que obedeció a la buena oferta de arroz y res en pie. En el caso de Surabastos, el grupo de los tubérculos, raíces y plátanos registró un alza del 31,29 % en el acopio, pues se presentó un mayor abastecimiento de papa suprema y plátano guineo; en Mercar, igualmente, el grupo de los tubérculos, raíces y plátanos reportaron los mayores inventarios, del orden del 8,13 %, por alimentos como la yuca. En Centroabastos, también, se identificó una mayor

entrada de tubérculos, raíces y plátanos, de un 4,35 %, como resultado de la buena oferta de papa parda pastusa y arracacha amarilla; en Corabastos y las Flores, los procesados fueron la causa del incremento en un 8,55 %, donde la mojarra y el arroz intervinieron en este comportamiento. Por último, en Barranquilla, las frutas aumentaron el abastecimiento en un 25,65 %, a raíz del mayor ingreso de papaya Maradol y lulo.

Los grupos con mayor participación para la semana comprendida del 3 al 9 de abril, para el acumulado de los mercados, fueron los tubérculos, raíces y plátanos con el 29,12 %, seguidos por las verduras y hortalizas con un 28,55 %, las frutas frescas con un 25,76 % y los otros grupos, entre los que se encuentran las carnes, los procesados, los granos, los cereales, los lácteos, los huevos y los pescados, con 16,57 %.

Lo que más sube, lo que más baja

Ciudades	Lo que más sube	Lo que más baja
Barranquilla	Chócolo mazorca, tomate Riogrande, zanahoria bogotana, cebolla cabezona blanca, guayabas pera y común, papas única, R-12 roja y criolla sucia, ñames espinó y diamante, pierna pernil con rabadilla y alas de pollo con costillar.	Cebolla junca Aquitania, pimentón, pepino cohombro, granadilla, mora de Castilla, bananos criollo y Urabá, mango de azúcar, panela cuadrada blanca.
Bogotá, D. C.	Cebolla cabezona blanca, chócolo mazorca, remolacha, tomates larga vida, chonto y riñón, zanahoria, limones Tahití y común, guayaba pera, papaya Maradol, melón Cantalup, mandarina común, papas única, R-12 negra, suprema y criolla limpia, arveja verde seca importada, huevo rojo B.	Habichuela, brócoli, espinaca, lechuga Batavia, cebolla junca Aquitania, acelga, pepino de rellenar, granadilla, aguacate papellillo, patilla, kiwi, mora de Castilla, manzana verde importada, papa parda pastusa, arracacha amarilla, plátano hartón verde, garbanzo y lenteja importados, frijol cargamanto rojo.
Bucaramanga	Cebollas cabezona blanca y roja importada, zanahoria, tomate riñón, frijol verde en vaina, guayaba pera, limón Tahití, aguacate común, papaya Maradol, granadilla, melón Cantalup, papas criolla limpia y única, yuca criolla, huevos rojos, lenteja importada.	Pepino cohombro, habichuela, espinaca, pimentón, lechuga Batavia, arveja verde en vaina, brócoli, maracuyá, mora de Castilla, mandarina común, piña perolera, mangos Tommy y de azúcar, arracacha amarilla, alas de pollo sin costillar, harina de trigo.
Cali	Pepino cohombro, espinaca, zanahoria, tomates larga vida y chonto, cebolla junca Aquitania y cabezona blanca, limón Tahití, mandarinas arrayana y Oneco, uva Isabela, melón Cantalup, mora de Castilla, manzana roja importada, granadilla, papa criolla limpia y sucia, carne de cerdo brazo sin hueso, bocachico importado congelado.	Chócolo mazorca, lechuga Batavia, arveja verde en vaina, pepino de rellenar, habichuela, brócoli, repollo morado, coliflor, frijol verde cargamanto, manzana verde, uva y pera importadas, maracuyá, guayaba pera, aguacate papellillo, piña gold, papas capira, única, parda pastusa y suprema, cuchuco de maíz, carne de res costilla.
Cartagena	Tomate Riogrande, cebolla cabezona blanca y roja peruana, coliflor, brócoli, zanahoria bogotana, limón común, mango Tommy, guayabas pera y común, melón Cantalup, ñames diamante y espinó, papa única, plátano hartón verde, bagre rayado entero fresco, bocachico importado congelado.	Pimentón, cebolla junca, remolacha, lechuga Batavia, habichuela, granadilla, mandarina y aguacate comunes, mora de Castilla, pera importada, mango de azúcar, ñame criollo, lenteja y arveja verde seca importadas, bocachico criollo fresco, mojarra lora entera congelada, alas de pollo con costillar.
Cúcuta	Habichuela, chócolo mazorca, cebolla cabezona blanca y roja ocañera, tomate Riogrande, zanahoria, lechuga Batavia, guanábana, mora de Castilla, curuba larga, limón común, papaya Maradol, papas criolla limpia, parda pastusa, única y suprema, plátano hartón verde, garbanzo importado, queso costeño.	Pepino cohombro, pimentón, berenjena, remolacha regional, mandarina común, naranja Valencia, melón Cantalup, yuca criolla, carne de cerdo pernil sin hueso y tocino papada, carne de res bola de brazo y lomo fino, bagre rayado entero fresco.
Medellín	Cebolla cabezona blanca; tomates riñón, chonto y larga vida; frijol verde cargamanto; rábano rojo; remolacha; limones Tahití y común; mandarina Oneco; naranjas Valencia y tangelo; granadilla; manzana royal gala importada; guanábana; papa R-12 negra; bagre rayado; tilapia roja y pargo rojo enteros congelados.	Arveja verde en vaina, espinaca, pimentón, pepino cohombro, zanahoria larga vida, lechuga Batavia, repollos blanco y morado, mora de Castilla, manzana verde importada, piña manzana, mangos común y de azúcar, banano criollo, arracacha blanca, papa criolla limpia, quesos cuajada y costeño, frijol cargamanto rojo.
Pereira	Cebolla cabezona blanca; zanahoria bogotana; coliflor; tomate chonto; ajos nacional e importado; tangelo; guayaba pera; mangos Tommy, común y reina; limón común; mandarina Oneco; mora de Castilla; papas criolla limpia, parda pastusa, única, capira, rubí y nevada; azúcar sulfitada.	Arveja verde en vaina, habichuela, cebolla junca, pepino cohombro, pimentón, repollo blanco, granadilla, limón Tahití, maracuyá, manzanas roja y royal gala importadas, uva red globe nacional, arracacha blanca, queso costeño.

Verduras y hortalizas

Menor oferta de cebolla cabezona



Fuente: DANE.

A lo largo de la presente semana se incrementaron los precios de la cebolla cabezona blanca. Según los comerciantes, disminuyó el volumen de cosecha en Sáchica, Samacá, Cucaita, Toca y Sora (Boyacá), y en Cundinamarca, donde hay pocos cultivos en fase de cosecha. Esta situación se registró en los veintinueve mercados donde se negoció a lo largo de la semana. En Bogotá y Tunja, por ejemplo, el kilo se vendió a \$1.792 y a \$1.343; un incremento superior al 50,00 %, en comparación con la semana anterior.

De la misma forma, subieron las cotizaciones mayoristas de la zanahoria, el frijol verde cargamanto, los tomates chonto, Riogrande, riñón y larga vida, la remolacha, la cebolla cabezona roja importada, el apio y la berenjena. En el caso de la zanahoria, por ejemplo, el alza del precio se observó en dieciocho de los veinticinco mercados donde se comercializó. La razón de este comportamiento fue la reducción en el volumen de cosecha desde el altiplano cundiboyacense, Ipiales y Túquerres (Nariño). En Armenia y Bucaramanga, por ejemplo, el kilo se vendió a \$645 y a \$691, respectivamente; 19,23 %, en promedio, más.

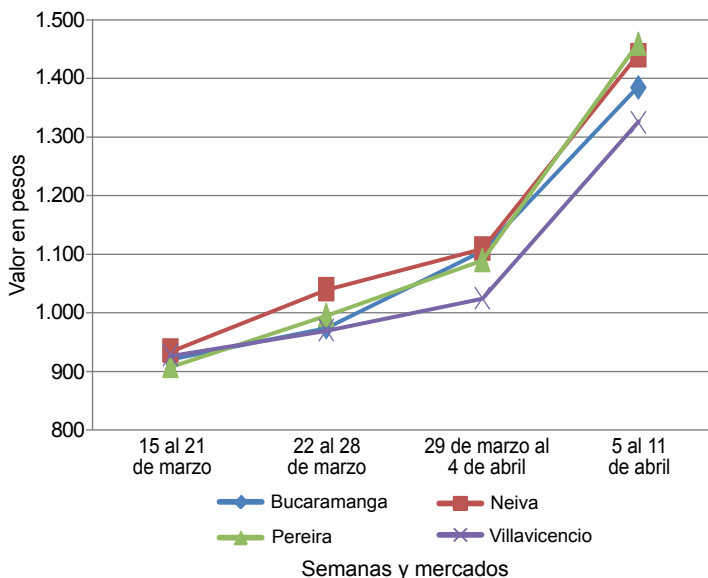
Igualmente, la cotización mayorista del tomate chonto aumentó a lo largo de la semana en catorce de los quince mercados donde se negoció. Los mayoristas afirmaron que esta situación obedeció a disminución en el ingreso de producto de primera calidad procedente de los municipios de Santa Sofía, Villa de Leyva y Miraflores (Boyacá), donde están terminando algunos cortes de cosecha, y al mayor envío hacia

las ciudades de la Costa Atlántica. En Ibagué y Valledupar, por ejemplo, el aumento superó el 25,00 %, ofreciéndose el kilo a \$1.460 y a \$1.333, respectivamente.

En contraste, disminuyeron los precios de la lechuga Batavia, la arveja verde en vaina, el pepino cohombro, el pimentón, la habichuela, el brócoli, la cebolla junca, el repollo blanco y la espinaca. En el caso de la lechuga, la reducción de las cotizaciones estuvo motivada por la salida de cosechas en Ipiales (Nariño), el oriente antioqueño y la Sabana de Bogotá, donde las condiciones climáticas beneficiaron la producción. En Cali y Medellín, por ejemplo, el kilo se transó a \$822 y a \$1.040, lo que representó un descenso superior al 20,00 %.

También cayeron los precios de la arveja verde en vaina, esta vez en veintisiete de los treinta y tres mercados donde se ofreció la leguminosa a lo largo de la semana. El mejoramiento de la oferta desde Nariño, Boyacá, Antioquia y Cundinamarca generó el descenso de las cotizaciones mayoristas. En Pereira y Sogamoso, por ejemplo, la caída fue de 22,52 %, en promedio; allí el kilo se vendió a \$2.107 y a \$2.150, respectivamente. Por último, en el caso del pepino cohombro, los menores precios obedecieron a la buena producción en Girón, Lebrija, Los Santos, San Gil y Socorro (Santander). Esta situación se registró en veintiocho de los treinta y ocho mercados donde se vendió esta semana. En Bucaramanga, principal destino de la producción de esta zona, el kilo se vendió a \$246; 25,94 % menos.

Gráfico 2. Comportamiento de los precios de la cebolla cabezona blanca 2014 (15 de marzo al 11 de abril)



Fuente: SIPSA-DANE-Ministerio de Agricultura y Desarrollo Rural.


**Cuadro 1. Mercados mayoristas. Precios de venta de verduras y hortalizas
 2014 (5 al 11 de abril)**

Productos y mercados	Pesos por kilogramo				Tenden- cia	Productos y mercados	Pesos por kilogramo				Tenden- cia
	Mínimo	Máximo	Medio				Mínimo	Máximo	Medio		
Acelga						Ajo (continuación)					
Armenia, Mercar	1.600	1.600	1.600		++	Pereira, La 41	3.111	3.111	3.111		=
Barranquilla, Barranquillita	2.750	2.750	2.750		=	Pereira, Mercasa	3.185	3.185	3.185		+
Bogotá, D.C., Corabastos	367	533	454		--	San Gil (Santander)	2.300	2.567	2.397		-
Bucaramanga, Centroabastos	1.550	2.000	1.844		-	Sogamoso (Boyacá)	3.000	3.000	3.000		+
Cali, Cavasa	1.000	1.000	1.000		=	Tunja (Boyacá)	3.533	3.867	3.600		-
Cali, Santa Helena	1.300	1.300	1.300		=	Valledupar, Mercabastos	2.600	2.600	2.600		=
Cartagena, Bazurto	2.000	2.000	2.000		=	Villavicencio, CAV	4.200	5.000	4.658		-
Chiquinquirá (Boyacá)	1.333	1.583	1.458		-	Ajo importado					
Duitama (Boyacá)	1.000	1.000	1.000		=	Armenia, Mercar	2.525	2.550	2.536		-
Ibagué, Plaza La 21	640	800	730		+	Barranquilla, Barranquillita	2.425	2.425	2.425		=
Ipiales (Nariño)	700	700	700		-	Barranquilla, Granabastos	2.400	2.400	2.400		=
Medellín, Central						Bogotá, D.C., Corabastos	2.533	2.567	2.543		-
Mayorista de Antioquia	1.167	1.375	1.284		+	Bucaramanga, Centroabastos	2.500	2.600	2.578		+
Neiva, Surabastos	1.313	1.438	1.396		-	Buenaventura (Valle del Cauca)	2.633	2.633	2.633		=
Pamplona (Norte de Santander)	1.500	1.500	1.500		=	Cali, Cavasa	2.500	2.500	2.500		=
Pasto (Nariño)	1.500	1.875	1.667		=	Cali, Santa Helena	2.450	2.450	2.450		-
San Gil (Santander)	1.000	1.000	1.000		=	Cartagena, Bazurto	2.250	2.475	2.392		+
Sogamoso (Boyacá)	1.000	1.000	1.000		=	Cúcuta, Cenabastos	2.800	2.875	2.823		+
Tunja (Boyacá)	1.000	1.000	1.000		=	Ibagué, Plaza La 21	2.933	3.100	3.008		+
Ubaté (Cundinamarca)	1.000	1.000	1.000		=	Ipiales (Nariño)	2.567	2.567	2.567		+
Villavicencio, CAV	850	1.000	929		-	Manizales (Caldas)	3.150	3.325	3.238		+
Ahuyama						Medellín, Central					
Armenia, Mercar	567	567	567		=	Mayorista de Antioquia	2.825	2.875	2.847		+
Barranquilla, Barranquillita	446	446	446		-	Montería (Córdoba)	2.400	2.400	2.400		=
Barranquilla, Granabastos	496	500	499		+	Neiva, Surabastos	2.950	3.000	2.975		-
Bogotá, D.C., Corabastos	867	883	882		+	Palmira (Valle del Cauca)	2.500	2.500	2.500		-
Bucaramanga, Centroabastos	600	600	600		+	Pamplona (Norte de Santander)	4.000	4.000	4.000		++
Buenaventura (Valle del Cauca)	733	733	733		=	Pasto (Nariño)	2.625	2.700	2.658		-
Cali, Cavasa	600	600	600		=	Pereira, La 41	2.767	3.500	3.133		++
Cali, Santa Helena	600	600	600		=	Pereira, Mercasa	2.833	2.833	2.833		+
Cartagena, Bazurto	600	648	632		+	Popayán (Cauca)	2.600	2.650	2.625		-
Cartago (Valle del Cauca)	467	500	478		++	Sincelejo (Sucre)	2.500	2.500	2.500		=
Cúcuta, Cenabastos	800	800	800		=	Tuluá (Valle del Cauca)	2.650	2.650	2.650		=
Duitama (Boyacá)	416	424	420		-	Apio					
Ibagué, Plaza La 21	800	800	800		++	Armenia, Mercar	1.600	1.600	1.600		++
Manizales (Caldas)	800	800	800		=	Barranquilla, Barranquillita	800	875	825		+
Medellín, Central						Barranquilla, Granabastos	838	988	888		+
Mayorista de Antioquia	613	617	614		-	Bogotá, D.C., Corabastos	500	633	580		--
Montería (Córdoba)	467	467	467		--	Bucaramanga, Centroabastos	1.021	1.042	1.033		+
Neiva, Surabastos	700	700	700		=	Cali, Cavasa	706	838	768		+++
Palmira (Valle del Cauca)	650	650	650		=	Cali, Santa Helena	569	588	578		+
Pamplona (Norte de Santander)	800	800	800		=	Cartagena, Bazurto	1.000	1.000	1.000		=
Pereira, La 41	750	750	750		=	Cartago (Valle del Cauca)	907	1.013	969		++
Pereira, Mercasa	667	667	667		+	Chiquinquirá (Boyacá)	1.100	1.200	1.150		++
Popayán (Cauca)	460	470	465		+	Cúcuta, Cenabastos	889	1.000	944		-
Rionegro (Antioquia)	700	800	755		-	El Santuario (Antioquia)	475	500	492		-
San Gil (Santander)	800	850	817		+	Ibagué, Plaza La 21	800	800	800		++
Sincelejo (Sucre)	400	400	400		+	Ipiales (Nariño)	1.188	1.250	1.229		+
Socorro (Santander)	800	800	800		+	Manizales (Caldas)	1.040	1.080	1.060		+
Sogamoso (Boyacá)	462	462	462		+	Marinilla (Antioquia)	358	363	360		---
Tuluá (Valle del Cauca)	667	667	667		=	Medellín, Central					
Tunja (Boyacá)	415	446	422		+	Mayorista de Antioquia	533	575	549		-
Valledupar, Mercabastos	420	420	420		+	Medellín, Coomercia	625	700	675		-
Valledupar, Mercado Nuevo	400	500	433		-	Montería (Córdoba)	800	1.000	867		--
Villavicencio, CAV	1.000	1.000	1.000		--	Neiva, Surabastos	1.050	1.150	1.117		-
Ají dulce						Palmira (Valle del Cauca)	1.208	1.208	1.208		+++
Cartagena, Bazurto	1.958	2.750	2.361		--	Pamplona (Norte de Santander)	1.083	1.125	1.115		+
Medellín, Central						Pasto (Nariño)	2.000	2.250	2.167		-
Mayorista de Antioquia	3.333	5.750	4.375		--	Pereira, La 41	1.056	1.056	1.056		++
Montería (Córdoba)	2.208	2.667	2.361		-	Pereira, Mercasa	1.111	1.167	1.146		++
Sincelejo (Sucre)	1.000	1.000	1.000		--	Rionegro (Antioquia)	700	835	771		-
Valledupar, Mercabastos	2.500	3.000	2.833		-	Sincelejo (Sucre)	650	700	683		---
Valledupar, Mercado Nuevo	2.500	3.000	2.833		-	Tuluá (Valle del Cauca)	917	1.000	958		++
Ají topito dulce						Tunja (Boyacá)	1.000	1.000	1.000		--
Barranquilla, Barranquillita	2.125	2.188	2.146		-	Valledupar, Mercabastos	1.000	1.000	1.000		+++
Ajo						Villavicencio, CAV	800	1.000	908		-
Bogotá, D.C., Corabastos	4.133	4.267	4.160		-	Arveja verde en vaina					
Cartago (Valle del Cauca)	3.600	3.833	3.700		-	Armenia, Mercar	2.120	2.180	2.144		-
Chiquinquirá (Boyacá)	4.700	4.700	4.700		-	Barranquilla, Barranquillita	4.000	4.000	4.000		=
Cúcuta, Cenabastos	3.167	3.500	3.316		-	Barranquilla, Granabastos	4.000	4.000	4.000		-
Duitama (Boyacá)	2.500	2.500	2.500		+	Bogotá, D.C., Corabastos	2.467	2.933	2.713		-
Ibagué, Plaza La 21	2.611	2.778	2.722		=	Bucaramanga, Centroabastos	2.400	2.500	2.417		-
Ipiales (Nariño)	2.500	2.625	2.542		++	Carmen de Viboral (Antioquia)	1.625	1.625	1.625		---
Manizales (Caldas)	3.688	3.813	3.750		+	Cartago (Valle del Cauca)	2.053	2.267	2.142		---
Medellín, Central						Chiquinquirá (Boyacá)	2.100	2.600	2.350		=
Mayorista de Antioquia	3.167	3.875	3.401		++	Cúcuta, Cenabastos	2.300	2.700	2.571		+
Pamplona (Norte de Santander)	3.333	3.333	3.333		++	Duitama (Boyacá)	2.250	2.300	2.275		-
Pasto (Nariño)	2.625	2.875	2.750		--	El Santuario (Antioquia)	1.475	1.625	1.550		---
						Ibagué, Plaza La 21	1.655	2.040	1.849		-

**Cuadro 1. Mercados mayoristas. Precios de venta de verduras y hortalizas (continuación)
2014 (5 al 11 de abril)**

Productos y mercados	Pesos por kilogramo				Tenden- cia	Productos y mercados	Pesos por kilogramo				Tenden- cia
	Mínimo	Máximo	Medio	Precios			Mínimo	Máximo	Medio	Precios	
Arveja verde en vaina (continuación)						Calabacín (continuación)					
Ipiales (Nariño)	1.500	1.767	1.589		--	San Gil (Santander)	773	800	791		+++
La Ceja (Antioquia)	2.050	2.067	2.056		-	Tunja (Boyacá)	438	588	513		++
Manizales (Caldas)	2.667	3.250	2.958		---	Ubaté (Cundinamarca)	800	800	800		--
Maninilla (Antioquia)	1.525	1.900	1.775		--	Calabaza					
Medellín, Central						Bogotá, D.C., Corabastos	147	227	167		---
Mayorista de Antioquia	1.567	2.100	1.709		---	Montería (Córdoba)	733	733	733		-
Medellín, Coomercá	1.925	2.800	2.123		--	Cebolla cabeza blanca					
Montería (Córdoba)	4.000	4.000	4.000		=	Armenia, Mercar	1.247	1.460	1.324		+++
Neiva, Surabastos	1.880	2.400	2.180		---	Barranquilla, Barranquillita	1.335	1.653	1.459		+++
Palмира (Valle del Cauca)	1.600	2.200	1.900		--	Barranquilla, Granabastos	1.385	1.515	1.428		+++
Pamplona (Norte de Santander)	2.042	2.450	2.314		-	Bogotá, D.C., Corabastos	1.467	2.050	1.792		+++
Pereira, La 41	2.133	2.160	2.147		---	Bucaramanga, Centroabastos	1.200	1.700	1.464		+++
Pereira, Mercasa	2.040	2.140	2.107		--	Cartagena, Bazurto	1.400	2.000	1.640		+++
Rionegro (Antioquia)	1.750	2.275	1.954		--	Cartago (Valle del Cauca)	1.447	1.667	1.529		+++
San Gil (Santander)	2.601	2.817	2.709		+	Chiquinquirá (Boyacá)	1.075	1.425	1.250		+++
San Vicente (Antioquia)	1.550	1.550	1.550		-	Cúcuta, Cenabastos	1.050	1.400	1.248		+++
Socorro (Santander)	2.617	2.838	2.727		+	Duitama (Boyacá)	1.050	1.100	1.075		++
Sogamoso (Boyacá)	2.100	2.200	2.150		---	Ibaqué, Plaza La 21	1.200	1.720	1.498		+++
Sonsón (Antioquia)	1.689	1.689	1.689		---	La Ceja (Antioquia)	1.400	1.700	1.511		+
Tunja (Boyacá)	2.067	2.433	2.140		-	Manizales (Caldas)	1.350	1.700	1.525		+++
Ubaté (Cundinamarca)	1.700	1.700	1.700		-	Medellín, Central					
Villavicencio, CAV	2.000	2.900	2.354		-	Mayorista de Antioquia	1.663	2.172	1.842		+++
Arveja verde en vaina pastusa						Medellín, Coomercá	1.150	1.700	1.448		+++
Buenaventura (Valle del Cauca)	2.000	2.400	2.200		=	Montería (Córdoba)	1.133	1.967	1.491		+++
Cali, Cavasa	1.200	1.800	1.488		---	Neiva, Surabastos	1.300	1.750	1.537		+++
Cali, Santa Helena	1.450	1.950	1.700		---	Pamplona (Norte de Santander)	1.133	1.150	1.144		+++
Manizales (Caldas)	2.667	3.500	3.083		--	Pereira, La 41	1.293	1.440	1.367		+++
Medellín, Central						Pereira, Mercasa	1.320	1.613	1.498		+++
Mayorista de Antioquia	1.467	2.133	1.752		--	Rionegro (Antioquia)	1.182	1.667	1.428		+++
Pasto (Nariño)	1.575	1.650	1.608		---	San Gil (Santander)	1.047	1.100	1.079		+
Popayán (Cauca)	1.520	1.540	1.530		-	Sincedejo (Sucre)	1.400	1.800	1.567		+++
Tuluá (Valle del Cauca)	1.600	2.000	1.800		---	Socorro (Santander)	1.013	1.013	1.013		+
Berenjena						Sogamoso (Boyacá)	1.400	1.400	1.400		+++
Barranquilla, Barranquillita	500	500	500		=	Tunja (Boyacá)	1.180	1.400	1.343		+++
Bogotá, D.C., Corabastos	1.867	1.933	1.925		+++	Ubaté (Cundinamarca)	1.600	1.600	1.600		++
Cali, Cavasa	1.400	1.500	1.450		+++	Valledupar, Mercabastos	1.200	1.550	1.383		+++
Cali, Santa Helena	1.500	1.500	1.500		+	Villavicencio, CAV	1.200	1.675	1.438		+++
Cartagena, Bazurto	1.600	1.663	1.621		+	Cebolla cabeza blanca bogotana					
Cúcuta, Cenabastos	370	417	390		--	Buenaventura (Valle del Cauca)	1.396	1.813	1.604		+++
Manizales (Caldas)	2.000	2.000	2.000		=	Cali, Cavasa	1.260	1.667	1.464		+++
Medellín, Central						Cali, Santa Helena	1.198	1.385	1.292		++
Mayorista de Antioquia	1.850	1.950	1.886		+	Palмира (Valle del Cauca)	1.250	1.653	1.451		+++
Montería (Córdoba)	1.167	1.167	1.167		+	Tuluá (Valle del Cauca)	1.340	1.542	1.441		++
Pamplona (Norte de Santander)	556	556	556		+++	Cebolla cabeza blanca importada					
Sincedejo (Sucre)	1.313	1.344	1.333		=	Rionegro (Antioquia)	1.250	1.667	1.456		+++
Brócoli						Cebolla cabeza blanca pastusa					
Armenia, Mercar	1.733	2.400	2.067		--	Buenaventura (Valle del Cauca)	1.347	1.347	1.347		++
Barranquilla, Barranquillita	5.250	5.250	5.250		=	Pasto (Nariño)	885	1.302	1.146		+++
Barranquilla, Granabastos	3.833	3.833	3.833		---	Popayán (Cauca)	917	924	920		+++
Bogotá, D.C., Corabastos	1.000	1.575	1.262		--	Cebolla cabeza blanca peruana					
Bucaramanga, Centroabastos	2.000	2.500	2.288		-	Buenaventura (Valle del Cauca)	1.458	1.875	1.667		+++
Cali, Cavasa	2.225	3.000	2.613		--	Cebolla cabeza roja					
Cali, Santa Helena	2.250	2.250	2.250		+	San Gil (Santander)	2.250	2.550	2.400		++
Cartagena, Bazurto	5.000	5.750	5.500		+	Cebolla cabeza roja importada					
Chiquinquirá (Boyacá)	1.250	1.450	1.350		-	Barranquilla, Barranquillita	2.611	2.944	2.833		+
Cúcuta, Cenabastos	2.000	2.267	2.067		=	Bogotá, D.C., Corabastos	2.083	2.083	2.083		+
Duitama (Boyacá)	1.150	1.150	1.150		-	Bucaramanga, Centroabastos	2.292	2.500	2.435		++
Ibaqué, Plaza La 21	1.000	2.250	1.500		---	Buenaventura (Valle del Cauca)	1.701	1.792	1.747		+
Ipiales (Nariño)	646	917	780		---	Medellín, Central					
Manizales (Caldas)	2.400	4.000	3.200		---	Mayorista de Antioquia	2.214	2.292	2.250		+
Maninilla (Antioquia)	1.550	1.550	1.550		+++	Montería (Córdoba)	2.133	2.467	2.311		+
Medellín, Central						Cebolla cabeza roja ocañera					
Mayorista de Antioquia	1.125	2.000	1.608		-	Cartagena, Bazurto	2.328	2.347	2.337		+
Montería (Córdoba)	4.000	5.000	4.333		--	Cúcuta, Cenabastos	2.917	3.125	3.073		++
Neiva, Surabastos	2.400	3.650	3.083		---	Montería (Córdoba)	1.667	1.800	1.733		n.d.
Palмира (Valle del Cauca)	1.056	1.083	1.069		+	Neiva, Surabastos	1.700	1.950	1.800		--
Pamplona (Norte de Santander)	1.500	1.500	1.500		---	Sincedejo (Sucre)	2.218	2.569	2.422		++
Pasto (Nariño)	1.250	1.750	1.542		=	Valledupar, Mercabastos	2.400	2.500	2.467		++
Sogamoso (Boyacá)	1.150	1.150	1.150		=	Valledupar, Mercado Nuevo	2.400	2.500	2.467		++
Tunja (Boyacá)	1.250	1.450	1.350		-						
Ubaté (Cundinamarca)	1.000	1.000	1.000		---						
Villavicencio, CAV	2.200	3.667	3.044		---						
Calabacín											
Bogotá, D.C., Corabastos	373	413	402		+++						
Cali, Cavasa	1.500	2.000	1.750		--						
Medellín, Central											
Mayorista de Antioquia	1.050	1.333	1.206		--						



**Cuadro 1. Mercados mayoristas. Precios de venta de verduras y hortalizas (continuación)
2014 (5 al 11 de abril)**

Productos y mercados	Pesos por kilogramo				Tendencia	Productos y mercados	Pesos por kilogramo				Tendencia
	Mínimo	Máximo	Medio	Precios			Mínimo	Máximo	Medio	Precios	
Cebolla cabezona roja peruana						Chócolo mazorca (continuación)					
Barranquilla, Granabastos	2.694	2.883	2.820		+	Bogotá, D.C., Corabastos	933	967	953		+++
Cali, Cavasa	2.292	2.292	2.292		+	Bucaramanga, Centroabastos	950	967	953		+
Cartagena, Bazurto	2.302	2.541	2.454		++	Buenaventura (Valle del Cauca)	643	643	643		---
Cúcuta, Cenabastos	2.188	2.708	2.422		+	Cali, Cavasa	500	643	571		---
Ipiales (Nariño)	1.844	2.199	2.045		+	Cali, Santa Helena	679	714	696		-
Pasto (Nariño)	1.823	1.927	1.858		+	Cartagena, Bazurto	567	619	601		-
Sincelejo (Sucre)	2.446	2.772	2.654		++	Cartago (Valle del Cauca)	625	625	625		+
Valledupar, Mercabastos	2.425	2.550	2.492		++	Chiquinquirá (Boyacá)	450	580	495		--
Valledupar, Mercado Nuevo	2.400	2.500	2.467		++	Cúcuta, Cenabastos	727	909	818		+++
Cebolla junca						Duitama (Boyacá)	591	618	605		=
Armenia, Mercar	1.067	1.120	1.089		-	El Santuario (Antioquia)	741	750	745		n.d.
Barranquilla, Granabastos	2.033	2.050	2.039		+	Ibagué, Plaza La 21	440	520	476		-
Bucaramanga, Centroabastos	1.042	1.172	1.098		-	Ipiales (Nariño)	386	386	386		--
Cartagena, Bazurto	1.279	1.721	1.446		-	Manizales (Caldas)	446	462	454		+
Cartago (Valle del Cauca)	853	1.067	924		-	Marinilla (Antioquia)	564	603	580		--
Chiquinquirá (Boyacá)	1.063	1.063	1.063		-	Medellín, Central					
Ipiales (Nariño)	1.750	2.000	1.846		++	Mayorista de Antioquia	556	650	619		-
La Ceja (Antioquia)	1.253	1.280	1.271		+	Medellín, Coomerca	550	633	579		-
Manizales (Caldas)	1.180	1.300	1.240		-	Montería (Córdoba)	567	567	567		-
Medellín, Central						Neiva, Surabastos	560	656	604		+
Mayorista de Antioquia	1.290	1.797	1.502		-	Pamplona (Norte de Santander)	591	727	663		+
Medellín, Coomerca	900	1.675	1.183		---	Pasto (Nariño)	196	271	225		+
Montería (Córdoba)	2.500	2.917	2.639		++	Peñol (Antioquia)	478	563	534		--
Pereira, La 41	667	800	733		---	Popayán (Cauca)	514	629	571		+
Pereira, La Bella	700	700	700		---	Rionegro (Antioquia)	482	548	511		+
Pereira, Mercasa	667	833	725		---	San Gil (Santander)	706	767	731		+
Rionegro (Antioquia)	1.417	1.667	1.556		+++	San Vicente (Antioquia)	561	561	561		-
Sincelejo (Sucre)	1.600	1.900	1.800		+++	Sincelejo (Sucre)	560	580	567		+
Sonsón (Antioquia)	980	980	980		+++	Socorro (Santander)	750	750	750		+
Ubaté (Cundinamarca)	1.200	1.200	1.200		+	Sogamoso (Boyacá)	850	850	850		+++
Valledupar, Mercabastos	833	1.333	1.083		-	Sonsón (Antioquia)	450	450	450		+
Villavicencio, CAV	1.304	1.402	1.346		-	Tuluá (Valle del Cauca)	714	714	714		+
Cebolla junca Aquitania						Tunja (Boyacá)	620	650	638		++
Barranquilla, Barranquillita	1.100	1.700	1.311		---	Ubaté (Cundinamarca)	550	550	550		+
Bogotá, D.C., Corabastos	1.037	1.148	1.096		---	Valledupar, Mercabastos	933	1.333	1.111		+
Bucaramanga, Centroabastos	1.094	1.250	1.120		-	Villavicencio, CAV	950	1.050	1.013		-
Buenaventura (Valle del Cauca)	1.600	1.600	1.600		-	Cidra					
Cali, Cavasa	1.156	1.244	1.204		+	Ibagué, Plaza La 21	480	520	500		+++
Cali, Santa Helena	1.178	1.289	1.233		+	La Ceja (Antioquia)	400	400	400		=
Duitama (Boyacá)	750	750	750		++	Marinilla (Antioquia)	350	350	350		-
Ibagué, Plaza La 21	1.120	1.293	1.217		--	Medellín, Central					
Neiva, Surabastos	613	707	660		--	Mayorista de Antioquia	525	575	558		+
San Gil (Santander)	2.347	2.500	2.416		+	Peñol (Antioquia)	318	333	327		++
Sogamoso (Boyacá)	517	517	517		+	San Vicente (Antioquia)	318	318	318		-
Tuluá (Valle del Cauca)	1.422	1.422	1.422		++	Villavicencio, CAV	1.080	1.200	1.133		+
Tunja (Boyacá)	817	883	850		-	Cilantro					
Cebolla junca Berlín						Armenia, Mercar	1.400	1.500	1.450		-
Barranquilla, Barranquillita	917	1.250	1.028		---	Barranquilla, Barranquillita	1.750	1.875	1.792		---
Cúcuta, Cenabastos	1.094	1.328	1.149		+	Bogotá, D.C., Corabastos	1.000	2.033	1.311		---
Pamplona (Norte de Santander)	969	1.354	1.156		+++	Bucaramanga, Centroabastos	5.250	8.000	6.292		---
Valledupar, Mercabastos	833	1.167	944		---	Buenaventura (Valle del Cauca)	1.917	1.917	1.917		=
Cebolla junca pastusa						Cali, Cavasa	1.000	1.500	1.250		-
Palmira (Valle del Cauca)	1.042	1.042	1.042		-	Cali, Santa Helena	1.200	1.275	1.238		-
Pasto (Nariño)	1.000	1.022	1.007		++	Cartagena, Bazurto	2.450	2.800	2.617		--
Popayán (Cauca)	711	874	793		++	Cartago (Valle del Cauca)	1.333	1.583	1.444		---
Cebolla junca Tenerife						Chiquinquirá (Boyacá)	1.750	2.750	2.250		+
Cali, Cavasa	1.250	1.375	1.309		++	Cúcuta, Cenabastos	4.000	4.000	4.000		=
Cali, Santa Helena	1.300	1.383	1.342		+	Duitama (Boyacá)	2.167	2.167	2.167		=
Palmira (Valle del Cauca)	1.185	1.185	1.185		-	El Santuario (Antioquia)	1.150	2.250	1.633		---
Cebolla puerro						Ibagué, Plaza La 21	1.000	1.400	1.250		---
Bogotá, D.C., Corabastos	1.167	1.867	1.413		--	Ipiales (Nariño)	1.450	2.000	1.667		--
Cali, Cavasa	2.000	2.000	2.000		=	La Ceja (Antioquia)	2.000	2.167	2.111		+
Cali, Santa Helena	2.750	2.750	2.750		+	Manizales (Caldas)	3.000	3.000	3.000		+
Cúcuta, Cenabastos	2.000	2.000	2.000		+	Marinilla (Antioquia)	1.675	2.125	1.900		---
Medellín, Central						Medellín, Central					
Mayorista de Antioquia	2.000	2.000	2.000		=	Mayorista de Antioquia	1.333	3.375	1.943		---
Pamplona (Norte de Santander)	1.750	1.750	1.750		=	Medellín, Coomerca	1.125	4.000	2.013		---
Cebollín chino						Montería (Córdoba)	3.333	5.000	3.889		---
Barranquilla, Barranquillita	1.875	1.875	1.875		+++	Neiva, Surabastos	1.333	2.167	1.583		---
Cartagena, Bazurto	4.000	4.000	4.000		=	Palmira (Valle del Cauca)	1.500	1.500	1.500		=
Chócolo mazorca						Pamplona (Norte de Santander)	1.500	1.500	1.500		---
Armenia, Mercar	571	600	586		+	Pasto (Nariño)	3.875	4.250	4.125		--
Armenia, Retiro	510	543	524		-	Pereira, La 41	1.000	1.333	1.167		---
Barranquilla, Barranquillita	662	669	664		+++	Pereira, Mercasa	875	1.250	1.063		---
						Popayán (Cauca)	1.500	1.500	1.500		=
						Rionegro (Antioquia)	2.700	4.000	3.277		-
						San Gil (Santander)	2.000	2.000	2.000		---
						Sincelejo (Sucre)	2.500	4.750	3.333		---
						Socorro (Santander)	2.000	2.000	2.000		=
						Sogamoso (Boyacá)	2.500	2.500	2.500		---

Cuadro 1. Mercados mayoristas. Precios de venta de verduras y hortalizas (continuación)
2014 (5 al 11 de abril)

Productos y mercados	Pesos por kilogramo				Tenden- cia	Productos y mercados	Pesos por kilogramo				Tenden- cia
	Mínimo	Máximo	Medio	Precios			Mínimo	Máximo	Medio	Precios	
Cilantro (continuación)						Frijol verde cargamanto (continuación)					
Tuluá (Valle del Cauca)	1.233	1.233	1.233	-		Medellín, Central					
Tunja (Boyacá)	750	1.833	1.017	---		Mayorista de Antioquia	1.533	1.650	1.586	++	
Ubaté (Cundinamarca)	2.000	2.000	2.000	---		Medellín, Coomerca	1.750	1.950	1.830	++	
Valledupar, Mercabastos	1.500	2.000	1.833	--		Pasto (Nariño)	1.425	1.575	1.483	+	
Valledupar, Mercado Nuevo	1.500	2.000	1.833	--		Peñol (Antioquia)	1.323	1.450	1.395	+	
Villavicencio, CAV	1.900	3.000	2.383	++		Popayán (Cauca)	1.480	1.730	1.605	++	
Coles						Rionegro (Antioquia)	1.550	1.675	1.607	++	
Barranquilla, Barranquillita	1.250	1.875	1.458	--		San Vicente (Antioquia)	1.250	1.250	1.250	+	
Bogotá, D.C., Corabastos	1.000	1.133	1.083	-		Sogamoso (Boyacá)	2.400	2.400	2.400	=	
Medellín, Central						Sonsón (Antioquia)	1.338	1.338	1.338	+++	
Mayorista de Antioquia	533	633	577	+		Tuluá (Valle del Cauca)	1.600	2.240	1.920	++	
Medellín, Coomerca	525	575	548	--		Tunja (Boyacá)	2.000	2.300	2.060	-	
Coliflor						Villavicencio, CAV	2.050	2.550	2.300	+	
Armenia, Mercar	2.889	2.889	2.889	+		Frijol verde en vaina					
Barranquilla, Barranquillita	4.250	4.250	4.250	=		Armenia, Mercar	2.000	2.053	2.031	+	
Barranquilla, Granabastos	3.867	3.867	3.867	=		Barranquilla, Barranquillita	4.000	4.000	4.000	=	
Bogotá, D.C., Corabastos	2.000	2.167	2.058	n.d.		Barranquilla, Granabastos	3.700	3.833	3.767	=	
Bucaramanga, Centroabastos	2.000	2.500	2.313	-		Bucaramanga, Centroabastos	2.067	2.350	2.155	+	
Cali, Cavasa	2.500	3.000	2.750	-		Buenaventura (Valle del Cauca)	2.400	2.400	2.400	+	
Cali, Santa Helena	2.250	2.250	2.250	+		Cartago (Valle del Cauca)	1.733	2.133	1.933	+	
Cartagena, Bazurto	5.000	5.750	5.500	+		Chiquinquirá (Boyacá)	1.900	2.000	1.925	+	
Cartago (Valle del Cauca)	1.973	2.533	2.204	+		Cúcuta, Cenabastos	1.800	2.000	1.950	+	
Chiquinquirá (Boyacá)	1.450	1.450	1.450	+		Duitama (Boyacá)	1.240	1.250	1.245	---	
Cúcuta, Cenabastos	2.000	2.267	2.067	=		Ibagué, Plaza La 21	1.800	2.000	1.893	=	
Duitama (Boyacá)	1.100	1.150	1.125	-		Ipiales (Nariño)	1.136	1.212	1.167	+	
Ipiales (Nariño)	889	1.042	986	-		Manizales (Caldas)	2.233	2.233	2.233	-	
Manizales (Caldas)	2.867	3.800	3.333	+++		Montería (Córdoba)	1.800	1.800	1.800	=	
Marinilla (Antioquia)	1.150	1.150	1.150	+++		Neiva, Surabastos	2.160	2.400	2.307	-	
Medellín, Central						Pamplona (Norte de Santander)	1.450	1.633	1.542	++	
Mayorista de Antioquia	1.167	2.000	1.746	-		Pereira, La 41	1.833	1.833	1.833	-	
Montería (Córdoba)	4.000	4.000	4.000	=		Pereira, Mercasa	1.733	1.933	1.825	+	
Neiva, Surabastos	2.400	2.500	2.433	+		San Gil (Santander)	1.611	1.808	1.710	-	
Palmira (Valle del Cauca)	1.400	1.467	1.433	=		Sincelejo (Sucre)	2.000	2.000	2.000	+	
Pamplona (Norte de Santander)	1.167	1.167	1.167	=		Socorro (Santander)	1.501	1.774	1.638	-	
Pasto (Nariño)	1.250	1.750	1.542	=		Tunja (Boyacá)	1.250	1.400	1.280	--	
Pereira, La 41	2.167	2.167	2.167	=		Ubaté (Cundinamarca)	2.000	2.000	2.000	+++	
Pereira, Mercasa	2.125	2.333	2.264	+		Haba verde					
Popayán (Cauca)	1.042	1.083	1.063	--		Bogotá, D.C., Corabastos	933	1.167	990	-	
Sogamoso (Boyacá)	1.200	1.200	1.200	-		Cúcuta, Cenabastos	1.200	1.200	1.200	++	
Tunja (Boyacá)	1.650	1.700	1.683	+		Duitama (Boyacá)	600	600	600	-	
Ubaté (Cundinamarca)	2.000	2.000	2.000	--		Ipiales (Nariño)	500	700	600	n.d.	
Villavicencio, CAV	1.867	2.675	2.207	+		Pamplona (Norte de Santander)	767	767	767	--	
Espinaca						Sogamoso (Boyacá)	450	450	450	=	
Armenia, Mercar	2.667	2.889	2.778	+		Tunja (Boyacá)	547	600	559	-	
Barranquilla, Barranquillita	4.250	4.250	4.250	=		Ubaté (Cundinamarca)	500	500	500	-	
Barranquilla, Granabastos	3.700	3.833	3.767	=		Habichuela					
Bogotá, D.C., Corabastos	767	1.425	1.033	---		Armenia, Mercar	800	1.400	1.124	+	
Bucaramanga, Centroabastos	1.700	2.000	1.856	-		Barranquilla, Barranquillita	1.100	1.325	1.250	-	
Cali, Cavasa	2.000	2.000	2.000	+++		Barranquilla, Granabastos	1.213	1.250	1.225	-	
Cartagena, Bazurto	6.500	7.000	6.833	+		Bogotá, D.C., Corabastos	987	1.120	1.093	---	
Chiquinquirá (Boyacá)	1.375	1.375	1.375	=		Bucaramanga, Centroabastos	625	1.000	830	---	
Duitama (Boyacá)	2.667	2.667	2.667	=		Buenaventura (Valle del Cauca)	1.280	1.280	1.280	+	
Ibagué, Plaza La 21	1.333	1.778	1.500	---		Cali, Cavasa	950	1.000	975	--	
Ipiales (Nariño)	700	700	700	-		Cali, Santa Helena	773	1.200	987	+	
Manizales (Caldas)	2.750	2.833	2.792	-		Cartagena, Bazurto	1.450	1.500	1.467	+	
Medellín, Central						Cartago (Valle del Cauca)	773	1.147	942	--	
Mayorista de Antioquia	550	933	695	---		Chiquinquirá (Boyacá)	741	741	741	---	
Medellín, Coomerca	800	1.000	915	-		Cúcuta, Cenabastos	1.333	1.938	1.563	+++	
Neiva, Surabastos	2.353	2.706	2.539	-		Duitama (Boyacá)	1.600	1.625	1.613	++	
Pamplona (Norte de Santander)	1.500	1.500	1.500	=		El Santuario (Antioquia)	750	1.275	992	---	
Pasto (Nariño)	1.500	1.875	1.667	+		Ibagué, Plaza La 21	933	1.360	1.147	---	
San Gil (Santander)	1.000	1.000	1.000	=		Ipiales (Nariño)	1.556	2.000	1.852	-	
Sogamoso (Boyacá)	4.000	4.000	4.000	=		La Ceja (Antioquia)	1.333	1.500	1.444	-	
Tunja (Boyacá)	1.889	2.000	1.978	-		Manizales (Caldas)	1.100	1.300	1.200	---	
Ubaté (Cundinamarca)	1.765	1.765	1.765	---		Marinilla (Antioquia)	900	1.450	1.167	--	
Villavicencio, CAV	1.300	1.900	1.692	-		Medellín, Central					
Frijol verde bolo						Mayorista de Antioquia	800	1.775	1.245	-	
Cúcuta, Cenabastos	2.633	2.933	2.840	+		Medellín, Coomerca	1.225	1.925	1.555	-	
Pamplona (Norte de Santander)	2.042	2.450	2.246	-		Montería (Córdoba)	1.133	1.133	1.133	=	
Frijol verde cargamanto						Neiva, Surabastos	960	1.440	1.187	---	
Bogotá, D.C., Corabastos	2.267	2.867	2.563	-		Palmira (Valle del Cauca)	800	1.000	900	-	
Cali, Cavasa	1.800	2.000	1.900	-		Pamplona (Norte de Santander)	750	875	826	---	
Cali, Santa Helena	1.900	2.000	1.950	++		Pasto (Nariño)	1.850	2.100	2.017	--	
Carmen de Viboral (Antioquia)	1.375	1.375	1.375	++		Pereira, La 41	960	1.520	1.240	--	
El Santuario (Antioquia)	1.450	1.613	1.521	+		Pereira, Mercasa	660	1.280	895	---	
La Ceja (Antioquia)	1.467	1.567	1.500	+		Popayán (Cauca)	1.440	1.440	1.440	-	
Marinilla (Antioquia)	1.425	1.450	1.436	++		Rionegro (Antioquia)	1.100	1.750	1.457	+	
						San Gil (Santander)	1.198	1.550	1.365	-	

**Cuadro 1. Mercados mayoristas. Precios de venta de verduras y hortalizas (continuación)
2014 (5 al 11 de abril)**

Productos y mercados	Pesos por kilogramo				Tendencia	Productos y mercados	Pesos por kilogramo				Tendencia			
	Mínimo	Máximo	Medio				Mínimo	Máximo	Medio					
Habichuela (continuación)						Pepino cohombro (continuación)								
Sincelejo (Sucre)	2.000	2.000	2.000	=	IpiALES (Nariño)	833	1.000	917	+	La Ceja (Antioquia)	533	567	556	--
Socorro (Santander)	1.143	1.198	1.171	--	Manizales (Caldas)	825	875	850	-	Marinilla (Antioquia)	275	277	276	---
Sogamoso (Boyacá)	1.438	1.438	1.438		Medellín, Central					Mayorista de Antioquia	433	567	487	--
Sonsón (Antioquia)	1.525	1.525	1.525	+++	Medellín, Coomerca	525	575	548	--	Montería (Córdoba)	900	900	900	=
Tuluá (Valle del Cauca)	840	840	840	---	Neiva, Surabastos	462	615	564	-	Palmira (Valle del Cauca)	300	300	300	+
Tunja (Boyacá)	1.027	1.173	1.115	--	Pamplona (Norte de Santander)	700	800	750	+	Pasto (Nariño)	950	1.000	967	--
Ubaté (Cundinamarca)	1.920	1.920	1.920	+	Pereira, La 41	525	650	588	-	Pereira, Mercasa	475	500	481	--
Valledupar, Mercabastos	1.125	1.375	1.208	+	Popayán (Cauca)	500	538	519	---	Rionegro (Antioquia)	288	523	363	-
Villavicencio, CAV	875	1.417	1.208	---	San Gil (Santander)	410	430	420	-	Sincelejo (Sucre)	415	425	420	-
Habichuela larga					Socorro (Santander)	440	450	445	--	Sogamoso (Boyacá)	650	650	650	---
Barranquilla, Barranquillita	2.000	2.000	2.000	=	Sonsón (Antioquia)	713	713	713	--	Tuluá (Valle del Cauca)	500	500	500	---
Montería (Córdoba)	1.500	1.500	1.500	---	Tunja (Boyacá)	433	467	447	--	Valledupar, Mercabastos	300	380	340	--
Lechuga Batavia					Villavicencio, CAV	430	700	605	--	Pepino de rellenar				
Armenia, Mercar	2.222	2.222	2.222	--	Armenia, Mercar	1.625	1.625	1.625	+++	Bogotá, D.C., Corabastos	1.761	2.203	2.076	--
Barranquilla, Barranquillita	1.800	1.800	1.800	--	Bogotá, D.C., Corabastos	1.500	2.000	1.750	---	Cali, Cavasa	1.000	1.267	1.200	-
Barranquilla, Granabastos	1.875	1.875	1.875	-	Chiquinquirá (Boyacá)	1.200	1.267	1.233	+	Duitama (Boyacá)	1.200	1.267	1.233	+
Bogotá, D.C., Corabastos	725	993	842	---	Duitama (Boyacá)	1.579	1.903	1.724	-	Ibagué, Plaza La 21	1.920	2.200	2.060	--
Bucaramanga, Centroabastos	1.028	1.125	1.059	-	Neiva, Surabastos	1.440	1.600	1.520	+	San Gil (Santander)	1.333	1.333	1.333	---
Buenaventura (Valle del Cauca)	1.667	1.667	1.667	-	Sogamoso (Boyacá)	1.458	1.667	1.583	+	Tunja (Boyacá)	1.667	1.667	1.667	n.d.
Cali, Cavasa	769	923	822	--	Sonsón (Antioquia)	1.667	1.667	1.667	+	Villavicencio, CAV	2.350	2.625	2.525	+
Cali, Santa Helena	974	1.051	1.013	---	Armenia, Mercar	4.000	4.000	4.000	+	Barranquilla, Barranquillita	3.750	3.750	3.750	=
Cartagena, Bazurto	1.867	2.000	1.933	-	Bogotá, D.C., Corabastos	2.444	3.111	2.854	+	Bogotá, D.C., Corabastos	5.500	8.500	7.448	--
Cartago (Valle del Cauca)	1.227	1.387	1.316	-	Bucaramanga, Centroabastos	1.833	2.333	2.083	+++	Chiquinquirá (Boyacá)	3.833	3.833	3.833	+++
Chiquinquirá (Boyacá)	900	1.250	1.075	---	Duitama (Boyacá)	2.000	3.000	2.667	--	Ibagué, Plaza La 21	1.250	2.000	1.625	-
Cúcuta, Cenabastos	889	1.000	931	+	IpiALES (Nariño)	2.000	3.000	2.667	--	Manizales (Caldas)	4.000	4.000	4.000	=
Duitama (Boyacá)	1.050	1.200	1.125	--	Manizales (Caldas)	4.000	4.000	4.000	=	Medellín, Central				
El Santuario (Antioquia)	700	875	792	--	Medellín, Central					Mayorista de Antioquia	2.125	3.375	2.616	-
Ibagué, Plaza La 21	960	1.280	1.060	--	Mayorista de Antioquia	2.800	3.933	3.556	+++	Montería (Córdoba)	3.500	3.833	3.722	-
IpiALES (Nariño)	692	808	744	--	Neiva, Surabastos	3.000	3.000	3.000	=	Pamplona (Norte de Santander)	3.000	3.000	3.000	=
Manizales (Caldas)	1.850	1.850	1.850	+	Pasto (Nariño)	3.000	3.500	3.333	+++	Pasto (Nariño)	2.000	2.000	2.000	=
Marinilla (Antioquia)	825	863	844	+	San Gil (Santander)	2.500	2.500	2.500	=	Sogamoso (Boyacá)	3.667	3.667	3.667	+
Medellín, Central					Sogamoso (Boyacá)	3.667	3.667	3.667	+	Tunja (Boyacá)				
Mayorista de Antioquia	827	1.263	1.020	--	Perejil					Pimentón				
Medellín, Coomerca	981	1.206	1.079	--	Armenia, Mercar	1.425	1.525	1.483	+	Armenia, Mercar	1.425	1.525	1.483	+
Montería (Córdoba)	1.200	1.400	1.267	-	Barranquilla, Barranquillita	1.438	1.479	1.458	--	Barranquilla, Barranquillita	1.438	1.479	1.458	--
Neiva, Surabastos	1.160	1.320	1.240	--	Barranquilla, Granabastos	1.583	1.771	1.708	-	Barranquilla, Granabastos	1.583	1.771	1.708	-
Palmira (Valle del Cauca)	974	1.179	1.077	--	Bogotá, D.C., Corabastos	2.033	2.133	2.070	+	Bogotá, D.C., Corabastos	2.033	2.133	2.070	+
Pamplona (Norte de Santander)	1.167	1.167	1.167	+++	Bucaramanga, Centroabastos	1.450	1.833	1.747	--	Bucaramanga, Centroabastos	1.450	1.833	1.747	--
Pasto (Nariño)	923	1.000	955	--	Buenaventura (Valle del Cauca)	1.286	1.286	1.286	=	Buenaventura (Valle del Cauca)	1.286	1.286	1.286	=
Pereira, La 41	1.500	1.500	1.500	-	Cali, Cavasa	1.450	1.575	1.525	+	Cali, Cavasa	1.450	1.575	1.525	+
Pereira, Mercasa	1.306	1.542	1.424	--	Cali, Santa Helena	1.750	1.750	1.750	+	Cali, Santa Helena	1.750	1.750	1.750	+
Popayán (Cauca)	792	792	792	+	Cartagena, Bazurto	1.750	2.000	1.875	--	Cartagena, Bazurto	1.750	2.000	1.875	--
Rionegro (Antioquia)	1.000	1.100	1.050	+	Cartago (Valle del Cauca)	1.400	1.467	1.433	-	Cartago (Valle del Cauca)	1.400	1.467	1.433	-
San Gil (Santander)	1.227	1.260	1.238	-	Chiquinquirá (Boyacá)	1.075	1.125	1.100	-	Chiquinquirá (Boyacá)	1.075	1.125	1.100	-
Sincelejo (Sucre)	875	1.075	975	--	Cúcuta, Cenabastos	1.333	1.694	1.530	--	Cúcuta, Cenabastos	1.333	1.694	1.530	--
Sogamoso (Boyacá)	1.050	1.050	1.050	=	Duitama (Boyacá)	1.600	1.600	1.600	--	Duitama (Boyacá)	1.600	1.600	1.600	--
Sonsón (Antioquia)	537	537	537	---	El Santuario (Antioquia)	575	950	750	---	El Santuario (Antioquia)	575	950	750	---
Tuluá (Valle del Cauca)	1.154	1.154	1.154	---	Ibagué, Plaza La 21	2.130	2.420	2.233	+	Ibagué, Plaza La 21	2.130	2.420	2.233	+
Tunja (Boyacá)	1.200	1.200	1.200	-	IpiALES (Nariño)	1.200	1.733	1.378	+	IpiALES (Nariño)	1.200	1.733	1.378	+
Ubaté (Cundinamarca)	1.000	1.000	1.000	---	La Ceja (Antioquia)	1.300	1.933	1.522	--	La Ceja (Antioquia)	1.300	1.933	1.522	--
Valledupar, Mercabastos	1.500	1.600	1.567	=	Manizales (Caldas)	1.825	1.825	1.825	-	Manizales (Caldas)	1.825	1.825	1.825	-
Villavicencio, CAV	1.300	1.900	1.506	---	Marinilla (Antioquia)	763	1.038	936	--	Marinilla (Antioquia)	763	1.038	936	--
Lechuga cresa morada					Medellín, Central					Medellín, Central				
Bogotá, D.C., Corabastos	4.889	5.000	4.903	+	Mayorista de Antioquia	1.033	1.275	1.216	---	Mayorista de Antioquia	1.033	1.275	1.216	---
Medellín, Central														
Mayorista de Antioquia	1.500	1.500	1.500	=										
Lechuga cresa verde														
Bogotá, D.C., Corabastos	2.111	2.667	2.400	--										
Medellín, Central														
Mayorista de Antioquia	1.233	1.500	1.452	-										
Neiva, Surabastos	1.200	1.200	1.200	=										
Villavicencio, CAV	4.600	6.400	5.400	++										
Pepino cohombro														
Armenia, Mercar	575	625	592	--										
Barranquilla, Barranquillita	513	525	517	--										
Barranquilla, Granabastos	319	438	398	---										
Bogotá, D.C., Corabastos	1.025	1.100	1.063	-										
Bucaramanga, Centroabastos	200	310	246	---										
Buenaventura (Valle del Cauca)	900	900	900	=										
Cali, Cavasa	300	400	327	+++										
Cali, Santa Helena	333	333	333	-										
Cartagena, Bazurto	707	707	707	+										
Cartago (Valle del Cauca)	467	500	489	+										
Cúcuta, Cenabastos	350	400	377	--										
Duitama (Boyacá)	750	800	775	+++										
El Santuario (Antioquia)	200	263	231	---										
Ibagué, Plaza La 21	400	480	440	+++										

Cuadro 1. Mercados mayoristas. Precios de venta de verduras y hortalizas (continuación)
2014 (5 al 11 de abril)

Productos y mercados	Pesos por kilogramo				Tendencia	Productos y mercados	Pesos por kilogramo				Tendencia
	Mínimo	Máximo	Medio	Precios			Mínimo	Máximo	Medio	Precios	
Pimentón (continuación)						Remolacha regional					
Medellín, Coomerca	1.250	1.350	1.295		--	Cúcuta, Cenabastos	733	850	775	--	
Montería (Córdoba)	2.067	2.067	2.067		--	Marinilla (Antioquia)	738	750	744	++	
Neiva, Surabastos	1.429	1.714	1.524		--	Pamplona (Norte de Santander)	600	700	667	++	
Palmira (Valle del Cauca)	1.633	1.667	1.650		+	Repollo blanco					
Pamplona (Norte de Santander)	2.222	2.361	2.292		+++	Armenia, Mercar	500	517	506	-	
Pasto (Nariño)	900	1.150	1.050		+	Barranquilla, Barranquillita	407	421	414	-	
Pereira, La 41	1.525	1.725	1.625		--	Barranquilla, Granabastos	471	479	476	++	
Pereira, Mercasa	1.400	1.650	1.488		--	Bucaramanga, Centroabastos	640	760	672	+	
Peñol (Antioquia)	795	1.038	936		=	Buenaventura (Valle del Cauca)	433	444	439	-	
Popayán (Cauca)	1.000	1.000	1.000		=	Carmen de Viboral (Antioquia)	117	117	117	=	
Rionegro (Antioquia)	800	1.200	1.083		--	Cartagena, Bazurto	429	479	452	+	
San Gil (Santander)	839	911	875		-	Cartago (Valle del Cauca)	492	506	498	-	
Sincelejo (Sucre)	1.650	1.900	1.800		-	Chiquinquirá (Boyacá)	500	580	548	-	
Socorro (Santander)	929	1.071	1.000		--	El Santuario (Antioquia)	94	115	107	-	
Sogamoso (Boyacá)	1.250	1.250	1.250		=	La Ceja (Antioquia)	210	213	212	--	
Sonsón (Antioquia)	1.363	1.363	1.363		++	Manizales (Caldas)	472	472	472	=	
Tuluá (Valle del Cauca)	1.425	1.450	1.438		-	Marinilla (Antioquia)	114	115	114	+	
Tunja (Boyacá)	1.333	1.381	1.343		--	Medellín, Central					
Ubaté (Cundinamarca)	1.600	1.600	1.600		--	Mayorista de Antioquia	118	138	128	-	
Valledupar, Mercabastos	1.250	1.667	1.528		-	Medellín, Coomerca	142	150	147	-	
Valledupar, Mercado Nuevo	1.250	1.667	1.528		-	Montería (Córdoba)	322	417	354	--	
Villavicencio, CAV	1.750	2.000	1.861		-	Neiva, Surabastos	320	333	328	+	
Pimentón verde						Pasto (Nariño)	175	208	192	+	
Bogotá, D.C., Corabastos	2.433	2.433	2.433		+	Pereira, La 41	549	549	549	-	
Bucaramanga, Centroabastos	962	1.192	1.019		--	Pereira, Mercasa	493	513	502	-	
Cartagena, Bazurto	2.500	2.700	2.567		-	Popayán (Cauca)	230	240	235	---	
Rábano rojo						Rionegro (Antioquia)	132	169	145	++	
Armenia, Mercar	1.583	1.583	1.583		--	Sincelejo (Sucre)	258	263	260	---	
Barranquilla, Barranquillita	4.500	4.500	4.500		=	Sonsón (Antioquia)	193	193	193	---	
Bogotá, D.C., Corabastos	694	1.065	929		---	Valledupar, Mercabastos	857	857	857	-	
Bucaramanga, Centroabastos	3.000	3.000	3.000		=	Villavicencio, CAV	542	625	590	+	
Cali, Cavasa	2.000	2.000	2.000		=	Repollo blanco bogotano					
Cartagena, Bazurto	5.000	5.000	5.000		=	Bucaramanga, Centroabastos	640	640	640	=	
Ibagué, Plaza La 21	1.250	1.250	1.250		n.d.	Medellín, Central					
Manizales (Caldas)	3.000	3.000	3.000		=	Mayorista de Antioquia	229	236	233	+	
Medellín, Central						Repollo blanco valluno					
Mayorista de Antioquia	1.625	1.833	1.678		++	Cali, Cavasa	383	408	396	-	
Montería (Córdoba)	4.300	4.300	4.300		=	Cali, Santa Helena	450	450	450	+++	
Neiva, Surabastos	3.000	5.000	3.650		--	Palmira (Valle del Cauca)	433	467	450	+++	
Pamplona (Norte de Santander)	1.500	1.500	1.500		---	Tuluá (Valle del Cauca)	450	450	450	+	
Pasto (Nariño)	1.700	1.800	1.767		+++	Repollo morado					
Remolacha						Bogotá, D.C., Corabastos	714	714	714	+	
Armenia, Mercar	664	680	672		+	Bucaramanga, Centroabastos	870	870	870	=	
Barranquilla, Barranquillita	846	846	846		=	Cali, Cavasa	500	500	500	--	
Barranquilla, Granabastos	825	825	825		+	Cúcuta, Cenabastos	833	833	833	=	
Bogotá, D.C., Corabastos	528	806	668		+++	El Santuario (Antioquia)	167	169	168	-	
Bucaramanga, Centroabastos	800	800	800		+	Marinilla (Antioquia)	250	250	250	n.d.	
Cartagena, Bazurto	833	944	874		-	Medellín, Central					
Chiquinquirá (Boyacá)	600	700	650		+	Mayorista de Antioquia	300	375	334	--	
Duitama (Boyacá)	1.150	1.200	1.175		+++	Pamplona (Norte de Santander)	593	630	611	-	
El Santuario (Antioquia)	700	725	708		--	Pasto (Nariño)	725	956	806	+	
Ibagué, Plaza La 21	853	960	913		++	Repollo morado antioqueño					
Ipiales (Nariño)	550	567	556		+++	Buenaventura (Valle del Cauca)	667	750	708	-	
La Ceja (Antioquia)	967	1.125	1.019		-	Cali, Cavasa	500	500	500	=	
Manizales (Caldas)	614	614	614		-	Repollo verde regional					
Medellín, Central						Bogotá, D.C., Corabastos	267	405	312	+++	
Mayorista de Antioquia	700	767	738		+	Cúcuta, Cenabastos	467	567	535	++	
Medellín, Coomerca	725	775	760		+	Duitama (Boyacá)	1.150	1.150	1.150	+++	
Montería (Córdoba)	967	967	967		+	Ipiales (Nariño)	240	300	264	++	
Neiva, Surabastos	728	784	763		+	Manizales (Caldas)	740	760	750	-	
Rionegro (Antioquia)	850	950	893		++	Pamplona (Norte de Santander)	533	600	564	+++	
San Gil (Santander)	720	811	760		+	San Gil (Santander)	548	772	671	--	
Sogamoso (Boyacá)	850	850	850		n.d.	Sogamoso (Boyacá)	792	792	792	---	
Tunja (Boyacá)	613	667	633		+	Tunja (Boyacá)	480	560	509	--	
Valledupar, Mercabastos	667	833	764		+	Tomate chonto					
Villavicencio, CAV	625	792	698		+	Armenia, Mercar	1.225	1.225	1.225	+++	
Remolacha antioqueña						Bogotá, D.C., Corabastos	1.076	1.258	1.165	+	
Sincelejo (Sucre)	1.100	1.125	1.117		-	Cartago (Valle del Cauca)	1.167	1.233	1.200	+++	
Remolacha bogotana						Chiquinquirá (Boyacá)	840	980	905	++	
Buenaventura (Valle del Cauca)	1.040	1.040	1.040		-	Ibagué, Plaza La 21	1.400	1.520	1.440	+++	
Cali, Cavasa	667	754	710		-	Manizales (Caldas)	1.057	1.080	1.068	+	
Cali, Santa Helena	708	733	721		+	Neiva, Surabastos	1.160	1.400	1.247	++	
Cartago (Valle del Cauca)	1.000	1.000	1.000		+	Pereira, La 41	1.267	1.267	1.267	+	
Palmira (Valle del Cauca)	750	750	750		++	Pereira, Mercasa	900	1.067	992	+	
Popayán (Cauca)	758	767	763		+	Peñol (Antioquia)	938	1.125	1.025	+++	
Tuluá (Valle del Cauca)	833	872	853		+						

**Cuadro 1. Mercados mayoristas. Precios de venta de verduras y hortalizas (conclusión)
2014 (5 al 11 de abril)**

Productos y mercados	Pesos por kilogramo				Tenden- cia	Productos y mercados	Pesos por kilogramo				Tenden- cia
	Mínimo	Máximo	Medio				Mínimo	Máximo	Medio		
Tomate chonto (continuación)						Tomate Riogrande (continuación)					
Santa Bárbara (Antioquia)	622	729	676	-		Sogamoso (Boyacá)	1.318	1.318	1.318	=	
Sincelejo (Sucre)	1.000	1.000	1.000	++		Valledupar, Mercabastos	833	1.333	1.056	++	
Tunja (Boyacá)	848	939	903	+		Valledupar, Mercado Nuevo	833	1.333	1.028	++	
Ubaté (Cundinamarca)	1.200	1.200	1.200	++		Tomate Riogrande bumangués					
Valledupar, Mercabastos	1.200	1.400	1.333	+++		Barranquilla, Barranquillita	1.290	1.380	1.323	+++	
Tomate chonto antioqueño						Barranquilla, Granabastos	1.477	1.489	1.481	+++	
El Santuario (Antioquia)	675	800	750	+		Cartagena, Bazurto	1.636	1.795	1.735	++	
La Ceja (Antioquia)	925	950	942	+		Tomate Riogrande ocañero					
Marinilla (Antioquia)	844	941	877	+++		Barranquilla, Barranquillita	1.110	1.180	1.133	+++	
Medellín, Central						Barranquilla, Granabastos	1.425	1.475	1.458	+++	
Mayorista de Antioquia	800	1.450	1.162	++		Cartagena, Bazurto	1.177	1.225	1.193	+++	
Medellín, Coomerca	875	950	919	-		Valledupar, Mercabastos	1.167	1.458	1.319	+++	
Montería (Córdoba)	1.533	1.533	1.533	-		Zanahoria					
Peñol (Antioquia)	593	893	708	+++		Armenia, Mercar	642	650	645	+++	
Rionegro (Antioquia)	806	965	867	++		Bogotá, D.C., Corabastos	667	750	697	+	
Sonsón (Antioquia)	763	763	763	=		Bucaramanga, Centroabastos	667	750	691	++	
Yarumal (Antioquia)	800	800	800	=		Buenaventura (Valle del Cauca)	576	655	615	++	
Tomate chonto valluno						Cali, Cavasa	327	500	408	++	
Buenaventura (Valle del Cauca)	1.367	1.667	1.517	++		Cartago (Valle del Cauca)	667	822	735	-	
Cali, Cavasa	1.450	1.550	1.513	+		Chiquinquirá (Boyacá)	600	700	643	+++	
Cali, Santa Helena	1.267	1.333	1.300	+++		Cúcuta, Cenabastos	600	800	685	++	
Medellín, Central						Duitama (Boyacá)	700	700	700	=	
Mayorista de Antioquia	800	1.450	1.172	++		Ibagué, Plaza La 21	700	836	761	+	
Palmira (Valle del Cauca)	1.233	1.267	1.250	+++		Ipiales (Nariño)	270	297	284	-	
Tuluá (Valle del Cauca)	1.300	1.300	1.300	++		Manizales (Caldas)	766	806	786	+	
Tomate larga vida						Neiva, Surabastos	580	653	620	-	
Bogotá, D.C., Corabastos	1.267	1.533	1.402	+++		Palmira (Valle del Cauca)	388	400	394	+	
Cali, Cavasa	1.625	1.650	1.638	+		Pamplona (Norte de Santander)	500	500	500	-	
Cali, Santa Helena	1.400	1.500	1.450	+		Pasto (Nariño)	282	318	298	+	
Chiquinquirá (Boyacá)	1.040	1.040	1.040	+		Popayán (Cauca)	600	606	603	+	
Medellín, Central						San Gil (Santander)	810	847	831	+	
Mayorista de Antioquia	1.800	2.000	1.874	++		Sincelejo (Sucre)	563	594	578	-	
Neiva, Surabastos	1.360	1.860	1.490	++		Sogamoso (Boyacá)	608	608	608	=	
Pasto (Nariño)	1.250	1.300	1.283	+		Sonsón (Antioquia)	410	410	410	=	
Popayán (Cauca)	1.044	1.333	1.189	-		Tuluá (Valle del Cauca)	500	600	550	+	
Sogamoso (Boyacá)	1.700	1.700	1.700	=		Tunja (Boyacá)	583	700	627	+++	
Tuluá (Valle del Cauca)	2.000	2.000	2.000	=		Valledupar, Mercabastos	833	833	833	+++	
Tunja (Boyacá)	1.083	1.217	1.157	+		Villavicencio, CAV	625	667	656	+	
Villavicencio, CAV	1.000	1.375	1.190	+		Zanahoria bogotana					
Tomate riñón						Barranquilla, Barranquillita	779	804	796	+++	
Armenia, Mercar	2.000	2.000	2.000	=		Barranquilla, Granabastos	746	750	749	++	
Bogotá, D.C., Corabastos	2.074	2.148	2.089	+		Buenaventura (Valle del Cauca)	678	761	719	++	
Bucaramanga, Centroabastos	1.705	1.932	1.813	+		Cali, Cavasa	775	875	815	+	
Cartago (Valle del Cauca)	2.067	2.233	2.144	+		Cali, Santa Helena	667	667	667	+	
Ipiales (Nariño)	674	814	746	+		Cartagena, Bazurto	754	833	807	+	
Manizales (Caldas)	2.050	2.050	2.050	=		Cúcuta, Cenabastos	694	875	786	++	
Medellín, Central						Medellín, Central					
Mayorista de Antioquia	1.825	2.100	1.993	++		Mayorista de Antioquia	500	500	500	=	
Pereira, La 41	2.000	2.200	2.100	+		Montería (Córdoba)	667	667	667	n.d.	
Pereira, Mercasa	1.867	2.000	1.933	+		Pamplona (Norte de Santander)	667	667	667	n.d.	
Sincelejo (Sucre)	2.000	2.233	2.153	+		Pereira, La 41	644	694	669	++	
Tomate riñón valluno						Pereira, Mercasa	672	779	703	++	
Montería (Córdoba)	2.000	2.000	2.000	--		Zanahoria larga vida					
Tomate Riogrande						Carmen de Viboral (Antioquia)	414	414	414	+	
Bucaramanga, Centroabastos	1.136	1.432	1.341	+		El Santuario (Antioquia)	333	365	353	--	
Bucaramanga, Mercados del centro	1.200	1.200	1.200	=		La Ceja (Antioquia)	473	598	551	--	
Cúcuta, Cenabastos	1.420	1.742	1.539	+++		Marinilla (Antioquia)	412	422	417	---	
Duitama (Boyacá)	1.200	1.240	1.220	++		Medellín, Central					
Montería (Córdoba)	1.000	1.000	1.000	=		Mayorista de Antioquia	353	441	393	--	
Pamplona (Norte de Santander)	1.712	1.739	1.721	+++		Medellín, Coomerca	471	471	471	--	
San Gil (Santander)	1.150	1.300	1.217	+++		Montería (Córdoba)	706	706	706	+	
Socorro (Santander)	1.000	1.200	1.100	+++		Rionegro (Antioquia)	404	478	440	-	

Tendencias:

- (---) Variación mayor al -20 %
 (--) Variación entre -10 % y -20 %
 (-) Variación entre 0 % y -10 %

(=) Variación igual a 0 %

(+) Variación entre 0 % y 10 %

(+ +) Variación entre 10 % y 20 %

(+++) Variación mayor al 20 %

(n.d.) No determinado

Frutas frescas

Disminuyó producción de limón



Fuente: DANE.

A lo largo de esta semana se registró un aumento en los precios mayoristas del limón común, debido a la disminución de la oferta desde Guamo y Espinal (Tolima), a lo que se sumó la poca producción en Valle del Cauca y el Eje Cafetero debido al invierno. Esta situación se registró en diecinueve de los veintidós mercados donde se vendió el producto. En Bogotá D. C. y Neiva, el kilo se vendió a \$1.345 y a \$1.237; es decir, un 20,41 %, en promedio, más.

También subieron las cotizaciones de la guayaba pera, la mora de Castilla, el limón Tahití, la naranja Valencia, el mango Tommy, la guanábana, la mandarina Oneco y la papaya Maradol. En cuanto a la guayaba pera, el alza en el precio obedeció a la reducción de las cosechas en La Unión (Valle del Cauca), Lebrija (Santander), Lejanías, Acacias, Villavencio (Meta) y Quindío. El incremento se registró en veintitrés de los treinta y dos mercados donde se comercializó. En Bucaramanga, por ejemplo, se vendió el kilo a \$1.395; un 19,07 % menos que la semana anterior.

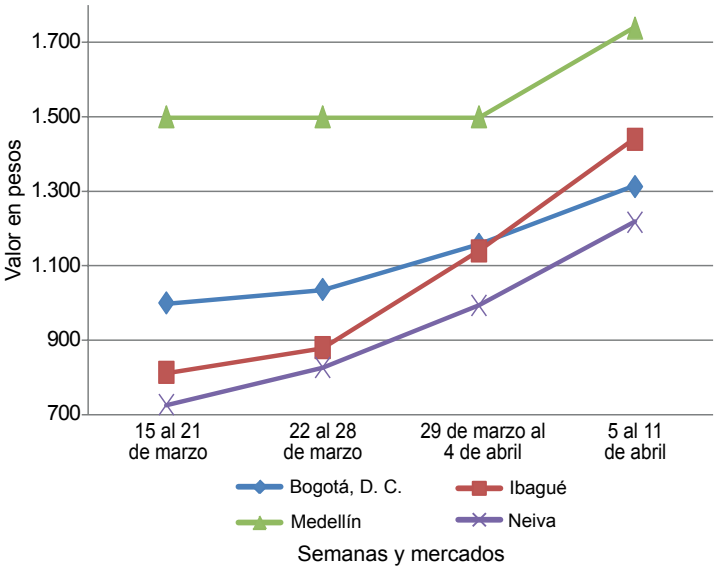
En el caso de la papaya Maradol, su cotización aumentó en diecinueve de los treinta y cuatro mercados donde se cotizó, debido a que ingresó menor cantidad de volumen de la fruta proveniente de Casanare y Saravena, en Arauca, y del Meta. En Cúcuta y Duitama, por ejemplo, el precio por kilo aumentó en 14,00 %, en promedio, comercializándose el kilo a \$1.279 y a \$1.188, respectivamente. En cuanto a la guanábana, su cotización subió en quince de los veintisiete mercados donde se vendió esta semana, como consecuencia de la reducción

de la oferta desde Mariquita (Tolima), Lebrija (Santander), Rivera, Algeciras, Campoalegre, Yaguará y Palermo (Huila). En Valledupar, por ejemplo, el alza superó el 10,00 %, ofreciéndose el kilo a \$4.000.

En contraste, disminuyeron los precios de la manzana verde y la pera importadas, el maracuyá, el tomate de árbol, el mango de azúcar, la granadilla y el banano Urabá. En el caso del tomate de árbol, la cotización cayó debido al buen nivel de oferta desde Santa Rosa de Osos, El Peñol (Antioquia), Cabrera (Cundinamarca) y Cajamarca (Tolima). Esta situación se registró en veintiuno de los cuarenta y un mercados donde se transó. Por ejemplo, en Palmira (Valle del Cauca) se vendió el kilo a \$1.967; es decir, un 6,35 %, en promedio, menos que la semana anterior.

Para la manzana verde importada, por su parte, su cotización mayorista disminuyó en veinticinco de los treinta y cinco mercados donde se negoció. Los comerciantes afirman que esta situación obedeció a que ingresó más cantidad de la fruta proveniente desde Estados Unidos. En Cali y Bogotá D. C., por ejemplo, se vendió el kilo a \$3.105 y a \$3.264; 6,81 %, en promedio, menos que la semana anterior. Finalmente, los precios del maracuyá se redujeron en veinticuatro de los treinta y tres mercados donde se negoció a lo largo de la semana, ante la salida de nuevos cortes de cosecha en Valle del Cauca, Antioquia y Santander. En Valledupar e Ibagué, por ejemplo, a reducción superó el 12,00 %, transándose el kilo a \$2.367 y a \$2.400, respectivamente.

Gráfico 3. Comportamiento de los precios del limón común 2014 (15 de marzo al 11 de abril)



Fuente: SIPSA-DANE-Ministerio de Agricultura y Desarrollo Rural.

**Cuadro 2. Mercados mayoristas. Precios de venta de frutas frescas
2014 (5 al 11 de abril)**

Productos y mercados	Pesos por kilogramo				Tenden- cia	Productos y mercados	Pesos por kilogramo				Tenden- cia
	Mínimo	Máximo	Medio	Precios			Mínimo	Máximo	Medio	Precios	
Aguacate común						Banano criollo (continuación)					
Barranquilla, Barranquillita	4.250	4.750	4.583	-		Manizales (Caldas)	600	600	600	+	
Bucaramanga, Centroabastos	3.625	4.000	3.797	+		Medellín, Central					
Buenaventura (Valle del Cauca)	3.133	3.133	3.133	=		Mayorista de Antioquia	625	700	667	-	
Cartagena, Bazurto	4.167	4.500	4.333	-		Medellín, Coomerca	700	700	700	=	
Cúcuta, Cenabastos	3.750	3.833	3.792	+		Neiva, Surabastos	800	860	830	+	
Ibagué, Plaza La 21	2.000	2.500	2.250	+		Palmira (Valle del Cauca)	567	567	567	=	
Manizales (Caldas)	2.500	2.500	2.500	=		Pamplona (Norte de Santander)	622	667	643	++	
Medellín, Central						Pereira, La 41	619	644	631	+	
Mayorista de Antioquia	2.000	2.667	2.420	+		Pereira, Mercasa	563	588	569	+	
Montería (Córdoba)	3.000	3.000	3.000	-		Popayán (Cauca)	775	800	788	=	
Neiva, Surabastos	3.200	3.200	3.200	=		Rionegro (Antioquia)	700	763	726	+	
Santa Bárbara (Antioquia)	1.523	1.546	1.534	+		San Gil (Santander)	390	480	432	+	
Sincelejo (Sucre)	5.125	5.125	5.125	+		Santa Bárbara (Antioquia)	313	313	313	-	
Socorro (Santander)	2.400	2.400	2.400	=		Socorro (Santander)	420	493	457	+	
Tuluá (Valle del Cauca)	2.333	2.333	2.333	=		Sonsón (Antioquia)	400	400	400	=	
Tunja (Boyacá)	2.550	2.675	2.615	+		Tuluá (Valle del Cauca)	500	500	500	=	
Villavicencio, CAV	1.857	2.036	1.935	+		Tunja (Boyacá)	1.175	1.175	1.175	-	
						Yarumal (Antioquia)	458	458	458	-	
Aguacate Hass						Banano Urabá					
Bogotá, D. C., Corabastos	3.000	3.000	3.000	+		Barranquilla, Barranquillita	405	465	440	-	
La Ceja (Antioquia)	1.300	1.433	1.344	-		Barranquilla, Granabastos	480	480	480	=	
Medellín, Central						Bogotá, D. C., Corabastos	750	750	750	=	
Mayorista de Antioquia	1.433	1.467	1.452	+		Bucaramanga, Centroabastos	825	833	826	+	
Rionegro (Antioquia)	1.500	2.000	1.711	++		Cartagena, Bazurto	520	520	520	=	
San Vicente (Antioquia)	1.338	1.338	1.338	+		Chiquinquirá (Boyacá)	875	875	875	+	
Tunja (Boyacá)	2.900	3.000	2.960	+		Duitama (Boyacá)	800	800	800	=	
						Medellín, Central					
Aguacate papelillo						Mayorista de Antioquia	750	750	750	=	
Armenia, Mercar	4.000	4.000	4.000	+		Medellín, Coomerca	500	513	501	-	
Armenia, Retiro	3.250	3.350	3.300	+		Montería (Córdoba)	717	783	739	-	
Barranquilla, Barranquillita	5.000	5.000	5.000	=		Pamplona (Norte de Santander)	983	983	983	-	
Bogotá, D. C., Corabastos	4.000	4.500	4.156	-		Sincelejo (Sucre)	540	540	540	=	
Bucaramanga, Centroabastos	4.250	4.250	4.250	=		Sogamoso (Boyacá)	775	775	775	=	
Buenaventura (Valle del Cauca)	4.000	4.000	4.000	=		Tunja (Boyacá)	800	817	813	-	
Cali, Cavasa	3.667	3.950	3.821	-		Valledupar, Mercabastos	413	425	421	-	
Cali, Santa Helena	4.300	4.500	4.400	-		Villavicencio, CAV	600	600	600	-	
Cartagena, Bazurto	5.000	5.000	5.000	=							
Cartago (Valle del Cauca)	3.250	3.650	3.467	+		Borojó					
Duitama (Boyacá)	3.700	3.750	3.725	-		Bogotá, D. C., Corabastos	2.867	3.000	2.948	-	
Ibagué, Plaza La 21	3.500	3.500	3.500	++		Bucaramanga, Centroabastos	4.000	4.000	4.000	=	
Manizales (Caldas)	3.250	3.300	3.275	-		Cúcuta, Cenabastos	3.667	3.667	3.667	-	
Medellín, Central						Medellín, Central					
Mayorista de Antioquia	3.567	3.933	3.750	+		Mayorista de Antioquia	2.000	2.133	2.042	-	
Montería (Córdoba)	4.333	4.333	4.333	=		Montería (Córdoba)	3.500	3.500	3.500	=	
Neiva, Surabastos	3.500	3.500	3.500	=		Pamplona (Norte de Santander)	5.000	5.000	5.000	=	
Pereira, La 41	4.000	4.000	4.000	++		Villavicencio, CAV	3.500	3.625	3.521	+	
Pereira, Mercasa	3.767	3.767	3.767	+							
Popayán (Cauca)	3.800	3.850	3.825	+		Breva					
Rionegro (Antioquia)	3.450	3.575	3.533	-		Armenia, Mercar	2.400	2.400	2.400	=	
Sogamoso (Boyacá)	3.900	3.900	3.900	=		Bogotá, D. C., Corabastos	4.167	4.250	4.192	-	
Villavicencio, CAV	4.150	4.500	4.413	++		Bucaramanga, Centroabastos	2.933	3.100	3.008	+	
						Ibagué, Plaza La 21	2.400	2.400	2.400	=	
Badea						Medellín, Central					
Bucaramanga, Centroabastos	1.300	1.350	1.328	+		Mayorista de Antioquia	3.000	3.500	3.292	+	
Cúcuta, Cenabastos	1.500	1.500	1.500	n.d.							
Ibagué, Plaza La 21	1.400	1.400	1.400	+		Ciruela negra chilena					
Neiva, Surabastos	1.050	1.300	1.175	+		Bogotá, D. C., Corabastos	6.667	7.259	6.939	-	
						Bucaramanga, Centroabastos	5.152	5.386	5.313	-	
Banano bocadillo						Cúcuta, Cenabastos	7.667	7.667	7.667	+	
Bogotá, D. C., Corabastos	1.250	1.281	1.258	=		Medellín, Central					
Medellín, Central						Mayorista de Antioquia	7.000	7.375	7.051	-	
Mayorista de Antioquia	733	800	765	--		Montería (Córdoba)	5.750	5.750	5.750	+	
Santa Bárbara (Antioquia)	583	625	604	--		Neiva, Surabastos	7.111	8.000	7.633	-	
Tunja (Boyacá)	1.538	1.615	1.569	-		Valledupar, Mercado Nuevo	7.500	7.500	7.500	=	
Banano criollo						Ciruela roja					
Armenia, Mercar	575	600	592	-		Bogotá, D. C., Corabastos	2.600	2.800	2.755	+++	
Armenia, Retiro	413	520	465	-		Bucaramanga, Centroabastos	2.733	2.900	2.844	+	
Barranquilla, Barranquillita	330	360	350	-		Cúcuta, Cenabastos	3.000	3.000	3.000	-	
Bogotá, D. C., Corabastos	1.000	1.300	1.187	+		Neiva, Surabastos	2.800	3.100	2.924	+	
Bucaramanga, Centroabastos	1.100	1.100	1.100	=		Pamplona (Norte de Santander)	2.500	2.500	2.500	+++	
Buenaventura (Valle del Cauca)	717	717	717	=		Socorro (Santander)	5.000	5.000	5.000	+++	
Cali, Cavasa	575	575	575	=		Tunja (Boyacá)	2.000	2.133	2.067	+	
Cali, Santa Helena	575	575	575	=							
Cartago (Valle del Cauca)	480	493	489	-		Coco					
Chiquinquirá (Boyacá)	1.000	1.017	1.008	=		Armenia, Mercar	1.733	1.733	1.733	+	
Cúcuta, Cenabastos	1.222	1.278	1.240	-		Barranquilla, Barranquillita	1.850	1.850	1.850	=	
Cúcuta, La Nueva Sexta	1.078	1.167	1.110	-		Bogotá, D. C., Corabastos	3.000	3.000	3.000	=	
Ibagué, Plaza La 21	700	750	725	+		Bucaramanga, Centroabastos	2.111	2.139	2.132	+	
Ipiales (Nariño)	463	463	463	-		Buenaventura (Valle del Cauca)	833	833	833	=	
La Ceja (Antioquia)	525	575	550	+							
La Virginia (Risaralda)	295	312	304	++							

**Cuadro 2. Mercados mayoristas. Precios de venta de frutas frescas (continuación)
2014 (5 al 11 de abril)**

Productos y mercados	Pesos por kilogramo				Tenden- cia	Productos y mercados	Pesos por kilogramo				Tenden- cia			
	Mínimo	Máximo	Medio	Precios			Mínimo	Máximo	Medio	Precios				
Guanábana (continuación)														
Popayán (Cauca)	2.600	2.650	2.625		+	Kiwi								
San Gil (Santander)	2.750	3.000	2.850		-	Bogotá, D. C., Corabastos	5.300	6.000	5.598		--			
Santa Bárbara (Antioquia)	1.046	1.046	1.046		-	Bucaramanga, Centroabastos	5.000	6.200	5.825		-			
Socorro (Santander)	3.000	3.000	3.000		--	Cali, Cavasa	5.500	6.500	6.000		--			
Sogamoso (Boyacá)	2.900	2.900	2.900		+	Cali, Santa Helena	5.750	5.750	5.750		n.d.			
Tuluá (Valle del Cauca)	1.000	1.000	1.000		=	Chiquinquirá (Boyacá)	5.500	6.000	5.750		--			
Tunja (Boyacá)	2.900	3.000	2.920		+	Cúcuta, Cenabastos	8.333	8.667	8.417		=			
Valledupar, Mercabastos	4.000	4.000	4.000		++	Ibagué, Plaza La 21	6.000	6.500	6.250		-			
Villavicencio, CAV	3.000	3.100	3.067		-	Manizales (Caldas)	6.433	6.733	6.583		-			
Guayaba agria						Medellín, Central								
Armenia, Mercar	2.200	2.225	2.208		+	Mayorista de Antioquia	5.750	5.750	5.750		--			
Cartago (Valle del Cauca)	2.150	2.533	2.283		+++	Neiva, Surabastos	5.650	7.150	6.475		-			
Manizales (Caldas)	2.375	2.375	2.375		+	Pamplona (Norte de Santander)	8.000	8.000	8.000		=			
Montería (Córdoba)	2.067	2.067	2.067		-	Pasto (Nariño)	5.741	6.000	5.827		-			
Pereira, La 41	2.650	2.650	2.650		+++	Pereira, La 41	6.833	6.833	6.833		n.d.			
Pereira, Mercasa	2.225	2.300	2.263		+	Pereira, Mercasa	6.333	7.000	6.667		n.d.			
Guayaba común						Popayán (Cauca)	6.300	6.300	6.300		+			
Barranquilla, Barranquillita	1.802	1.802	1.802		++	San Gil (Santander)	7.000	7.333	7.167		--			
Cartagena, Bazurto	980	1.293	1.171		+++	Socorro (Santander)	7.000	7.000	7.000		--			
Chiquinquirá (Boyacá)	760	760	760		=	Tuluá (Valle del Cauca)	5.600	6.100	5.850		-			
Cúcuta, Cenabastos	1.467	1.533	1.496		++	Tunja (Boyacá)	6.111	6.389	6.319		--			
Pamplona (Norte de Santander)	1.467	1.573	1.529		+++	Villavicencio, CAV	5.500	5.875	5.721		--			
Sincelejo (Sucre)	1.583	1.683	1.650		+	Limón común								
Tunja (Boyacá)	727	750	733		n.d.	Armenia, Mercar	1.600	1.800	1.722		++			
Valledupar, Mercabastos	1.600	1.760	1.653		+	Bogotá, D. C., Corabastos	1.143	1.476	1.345		++			
Guayaba manzana						Bucaramanga, Centroabastos	1.470	1.507	1.490		+			
Cartago (Valle del Cauca)	1.200	1.400	1.289		-	Cartagena, Bazurto	1.600	1.600	1.600		+++			
Manizales (Caldas)	1.800	1.825	1.813		-	Cartago (Valle del Cauca)	1.433	1.500	1.461		+			
Medellín, Central						Chiquinquirá (Boyacá)	1.714	1.714	1.714		+			
Mayorista de Antioquia	1.567	1.667	1.608		-	Cúcuta, Cenabastos	1.500	1.650	1.550		++			
Pereira, La 41	1.250	1.250	1.250		=	Cúcuta, La Nueva Sexta	1.806	1.875	1.866		-			
Rionegro (Antioquia)	1.900	2.033	1.965		+	Ibagué, Plaza La 21	1.440	1.440	1.440		+++			
Tuluá (Valle del Cauca)	1.450	1.450	1.450		=	Medellín, Central								
Guayaba pera						Mayorista de Antioquia	1.500	2.000	1.774		++			
Armenia, Mercar	1.250	1.325	1.275		++	Medellín, Coomerca	1.000	1.275	1.145		++			
Barranquilla, Barranquillita	1.875	2.000	1.942		+	Montería (Córdoba)	1.571	1.762	1.635		+			
Barranquilla, Granabastos	1.750	1.850	1.783		+	Neiva, Surabastos	1.160	1.280	1.237		+++			
Bogotá, D. C., Corabastos	2.143	2.500	2.306		+++	Pamplona (Norte de Santander)	2.444	2.444	2.444		++			
Bucaramanga, Centroabastos	1.270	1.507	1.395		++	Pereira, Mercasa	1.500	2.100	1.738		++			
Buenaventura (Valle del Cauca)	1.433	1.567	1.500		+	Rionegro (Antioquia)	2.000	2.050	2.013		+++			
Cali, Cavasa	1.000	1.275	1.125		-	San Gil (Santander)	1.400	1.600	1.489		-			
Cali, Santa Helena	1.150	1.150	1.150		=	Sincelejo (Sucre)	1.500	1.810	1.698		+			
Cartagena, Bazurto	1.900	1.967	1.933		++	Socorro (Santander)	1.600	1.600	1.600		=			
Cartago (Valle del Cauca)	1.050	1.067	1.061		-	Tunja (Boyacá)	1.520	1.560	1.540		+			
Chiquinquirá (Boyacá)	1.350	1.350	1.350		+	Valledupar, Mercado Nuevo	1.200	1.200	1.200		+			
Duitama (Boyacá)	1.250	1.250	1.250		+	Villavicencio, CAV	1.200	1.450	1.300		++			
Ibagué, Plaza La 21	1.550	1.700	1.613		++	Limón común Ciénaga								
Ipiales (Nariño)	1.500	1.700	1.600		+	Barranquilla, Barranquillita	1.438	1.688	1.521		++			
La Ceja (Antioquia)	1.467	1.467	1.467		+	Cartagena, Bazurto	1.800	2.111	1.904		+++			
Manizales (Caldas)	1.250	1.275	1.263		+	Sincelejo (Sucre)	1.781	1.781	1.781		+			
Medellín, Central						Valledupar, Mercado Nuevo	2.000	2.000	2.000		+++			
Mayorista de Antioquia	1.233	1.600	1.492		-	Limón común valluno								
Medellín, Coomerca	1.450	1.600	1.530		+	Buenaventura (Valle del Cauca)	2.367	2.933	2.650		+++			
Neiva, Surabastos	1.450	1.900	1.733		--	Cali, Cavasa	1.375	1.588	1.460		+++			
Palmira (Valle del Cauca)	1.200	1.200	1.200		=	Cali, Santa Helena	1.389	1.444	1.417		+++			
Pasto (Nariño)	1.150	1.233	1.194		+	Palmira (Valle del Cauca)	1.556	1.667	1.611		+++			
Pereira, La 41	1.200	1.200	1.200		=	Tuluá (Valle del Cauca)	875	1.271	1.073		+++			
Pereira, Mercasa	1.125	1.200	1.163		+	Limón mandarino								
Popayán (Cauca)	1.050	1.325	1.188		+	Armenia, Mercar	1.000	1.033	1.022		++			
Rionegro (Antioquia)	1.700	1.800	1.735		+	Ibagué, Plaza La 21	850	850	850		++			
San Gil (Santander)	1.253	1.440	1.347		++	La Ceja (Antioquia)	875	950	921		+			
Socorro (Santander)	1.500	1.500	1.500		--	Medellín, Central								
Sogamoso (Boyacá)	1.900	1.900	1.900		+++	Mayorista de Antioquia	800	1.267	1.120		+			
Tuluá (Valle del Cauca)	1.267	1.267	1.267		+	Medellín, Coomerca	850	1.175	1.053		+++			
Tunja (Boyacá)	1.700	1.700	1.700		++	Pereira, La 41	1.200	1.200	1.200		++			
Ubaté (Cundinamarca)	2.000	2.000	2.000		-	Pereira, Mercasa	1.100	1.400	1.300		++			
Villavicencio, CAV	1.700	1.850	1.742		++	Peñol (Antioquia)	673	773	710		++			
Gulupa						Santa Bárbara (Antioquia)	367	808	588		-			
Bogotá, D. C., Corabastos	2.000	2.333	2.249		-	Villavicencio, CAV	1.050	1.180	1.092		+			
Higo						Limón Tahití								
Bogotá, D. C., Corabastos	4.167	5.500	4.685		++	Armenia, Mercar	1.650	1.733	1.694		++			
Medellín, Central						Bogotá, D. C., Corabastos	2.571	2.857	2.732		+++			
Mayorista de Antioquia	3.200	3.200	3.200		--	Bucaramanga, Centroabastos	1.880	2.380	2.158		++			
Sonsón (Antioquia)	2.525	2.525	2.525		=	Cali, Cavasa	2.000	2.450	2.233		+++			
						Cali, Santa Helena	1.900	1.900	1.900		++			
						Cartago (Valle del Cauca)	1.850	2.033	1.939		++			
						Cúcuta, Cenabastos	1.667	2.083	1.866		+			
						Duitama (Boyacá)	2.300	2.300	2.300		+++			

Cuadro 2. Mercados mayoristas. Precios de venta de frutas frescas (continuación)
2014 (5 al 11 de abril)

Productos y mercados	Pesos por kilogramo				Tenden- cia	Productos y mercados	Pesos por kilogramo				Tenden- cia
	Mínimo	Máximo	Medio	Precios			Mínimo	Máximo	Medio	Precios	
Limón Tahití (continuación)						Mandarina común (continuación)					
Ibagué, Plaza La 21	2.400	2.400	2.400	+++		Santa Bárbara (Antioquia)	500	660	580	-	
Manizales (Caldas)	1.375	1.775	1.575	+++		Sincedejo (Sucre)	1.700	1.840	1.780	--	
Medellín, Central						Socorro (Santander)	770	827	798	+	
Mayorista de Antioquia	2.233	2.950	2.670	+++		Tunja (Boyacá)	2.125	2.125	2.125	+	
Medellín, Coomerca	1.750	2.000	1.900	++		Valledupar, Mercabastos	1.600	1.900	1.767	+	
Neiva, Surabastos	1.600	1.600	1.600	+++		Mandarina Oneco					
Pamplona (Norte de Santander)	2.083	2.083	2.083	n.d.		Armenia, Mercar	1.800	1.867	1.822	+++	
Pasto (Nariño)	1.550	1.600	1.567	+		Armenia, Retiro	1.050	1.250	1.163	-	
Pereira, La 41	1.700	1.833	1.767	+		Cali, Cavasa	2.067	2.200	2.133	++	
Pereira, Mercasa	1.750	1.950	1.896	-		Cartago (Valle del Cauca)	1.700	1.833	1.767	--	
Rionegro (Antioquia)	2.450	3.000	2.682	+++		Ibagué, Plaza La 21	1.600	1.680	1.627	+	
San Gil (Santander)	1.333	1.400	1.378	+		Manizales (Caldas)	1.650	1.700	1.675	+	
Santa Bárbara (Antioquia)	1.061	1.069	1.065	+		Medellín, Central					
Socorro (Santander)	1.200	1.240	1.220	+++		Mayorista de Antioquia	2.667	3.200	2.970	+++	
Sogamoso (Boyacá)	2.841	2.841	2.841	+++		Medellín, Coomerca	2.400	2.667	2.533	+	
Tuluá (Valle del Cauca)	1.000	1.267	1.133	++		Pereira, La 41	1.667	1.900	1.783	+	
Tunja (Boyacá)	2.107	2.267	2.221	+		Pereira, Mercasa	1.767	2.000	1.825	+	
Ubaté (Cundinamarca)	1.523	1.523	1.523	-		Rionegro (Antioquia)	2.350	3.000	2.777	++	
Villavicencio, CAV	1.600	1.850	1.733	++		Santa Bárbara (Antioquia)	865	865	865	+	
Lulo						Mango común					
Armenia, Mercar	2.933	3.000	2.978	+		Armenia, Mercar	639	750	699	-	
Barranquilla, Barranquillita	3.700	3.700	3.700	=		Cartago (Valle del Cauca)	1.300	1.300	1.300	n.d.	
Barranquilla, Granabastos	3.375	3.375	3.375	-		Ibagué, Plaza La 21	800	1.000	900	n.d.	
Bogotá, D. C., Corabastos	2.933	3.333	3.123	-		Manizales (Caldas)	1.083	1.125	1.104	=	
Bucaramanga, Centroabastos	2.987	3.060	3.009	-		Medellín, Central					
Buenaventura (Valle del Cauca)	3.200	3.200	3.200	=		Mayorista de Antioquia	1.000	1.400	1.146	--	
Cali, Cavasa	2.825	2.875	2.844	+		Medellín, Coomerca	1.200	1.200	1.200	=	
Cali, Santa Helena	2.800	2.833	2.817	+		Neiva, Surabastos	1.200	1.200	1.200	-	
Cartagena, Bazurto	3.200	3.467	3.351	+		Pereira, La 41	667	667	667	---	
Cartago (Valle del Cauca)	2.700	2.767	2.733	-		Pereira, Mercasa	1.083	1.167	1.104	+	
Chiquinquirá (Boyacá)	2.333	2.583	2.458	-		Santa Bárbara (Antioquia)	1.075	1.267	1.171	+	
Cúcuta, Cenabastos	3.650	3.767	3.716	-		Tunja (Boyacá)	870	913	878	+	
Cúcuta, La Nueva Sexta	3.750	4.000	3.850	-		Yarumal (Antioquia)	1.000	1.000	1.000	=	
Duitama (Boyacá)	2.700	2.700	2.700	+		Mango costeño					
Ibagué, Plaza La 21	2.827	3.200	3.022	+		Medellín, Central					
Ipiales (Nariño)	1.500	1.500	1.500	=		Mayorista de Antioquia	733	767	759	-	
Manizales (Caldas)	3.000	3.233	3.117	+		Montería (Córdoba)	533	533	533	--	
Medellín, Central						Mango de azúcar					
Mayorista de Antioquia	2.933	3.100	2.964	+		Barranquilla, Barranquillita	1.700	2.020	1.913	--	
Medellín, Coomerca	2.500	2.800	2.600	+		Bogotá, D. C., Corabastos	1.200	1.600	1.389	---	
Montería (Córdoba)	3.767	4.033	3.944	+		Bucaramanga, Centroabastos	1.267	1.707	1.441	+	
Neiva, Surabastos	2.900	3.000	2.933	+		Cali, Santa Helena	1.000	1.013	1.007	++	
Palmira (Valle del Cauca)	2.867	2.933	2.900	-		Cartagena, Bazurto	1.200	1.500	1.344	--	
Pamplona (Norte de Santander)	2.700	2.700	2.700	+		Medellín, Central					
Pasto (Nariño)	2.681	2.826	2.754	+		Mayorista de Antioquia	1.200	1.200	1.200	-	
Pereira, La 41	2.800	2.800	2.800	=		Pamplona (Norte de Santander)	1.167	1.167	1.167	n.d.	
Pereira, Mercasa	2.750	2.867	2.821	+		San Gil (Santander)	1.107	1.200	1.169	---	
Popayán (Cauca)	1.460	1.960	1.710	+		Socorro (Santander)	1.400	1.400	1.400	---	
San Gil (Santander)	2.933	3.200	3.078	+		Tunja (Boyacá)	1.439	1.591	1.515	n.d.	
Socorro (Santander)	2.867	3.000	2.933	+		Villavicencio, CAV	1.200	1.480	1.398	---	
Sogamoso (Boyacá)	2.500	2.500	2.500	=		Mango manzano					
Tuluá (Valle del Cauca)	2.750	2.750	2.750	=		Armenia, Mercar	1.250	1.292	1.264	+	
Tunja (Boyacá)	2.935	3.152	2.986	-		Buenaventura (Valle del Cauca)	2.233	2.233	2.233	+	
Valledupar, Mercabastos	3.100	3.500	3.333	-		Cartago (Valle del Cauca)	1.600	1.650	1.617	+	
Villavicencio, CAV	3.000	3.100	3.050	-		Medellín, Central					
Mandarina arrayana						Mayorista de Antioquia	1.000	1.000	1.000	-	
Bogotá, D. C., Corabastos	2.576	3.023	2.764	-		Pamplona (Norte de Santander)	1.400	1.400	1.400	=	
Buenaventura (Valle del Cauca)	2.033	2.200	2.117	-		Pereira, La 41	1.361	1.361	1.361	-	
Cali, Cavasa	2.100	2.200	2.163	++		Pereira, Mercasa	1.417	1.417	1.417	+	
Chiquinquirá (Boyacá)	1.160	1.160	1.160	-		Tunja (Boyacá)	1.182	1.250	1.200	-	
Duitama (Boyacá)	1.900	1.900	1.900	++		Ubaté (Cundinamarca)	1.250	1.250	1.250	=	
Ibagué, Plaza La 21	1.600	1.600	1.600	n.d.		Mango reina					
Neiva, Surabastos	1.800	2.040	1.920	-		Armenia, Mercar	833	833	833	++	
Popayán (Cauca)	960	960	960	+		Ibagué, Plaza La 21	900	1.200	1.033	+	
San Gil (Santander)	810	933	861	-		Manizales (Caldas)	1.139	1.139	1.139	-	
Socorro (Santander)	730	840	785	+		Pereira, La 41	1.000	1.000	1.000	+	
Sogamoso (Boyacá)	1.820	1.820	1.820	-		Pereira, Mercasa	1.028	1.028	1.028	++	
Tuluá (Valle del Cauca)	1.450	1.475	1.463	++		Tunja (Boyacá)	1.023	1.068	1.045	n.d.	
Tunja (Boyacá)	2.045	2.121	2.106	-		Ubaté (Cundinamarca)	833	833	833	=	
Villavicencio, CAV	1.600	1.800	1.711	-		Mango Tommy					
Mandarina común						Armenia, Mercar	1.000	1.194	1.097	++	
Barranquilla, Barranquillita	1.583	1.986	1.824	-		Barranquilla, Barranquillita	1.200	1.200	1.200	=	
Bogotá, D. C., Corabastos	2.273	2.500	2.386	+		Bogotá, D. C., Corabastos	1.788	1.970	1.884	+	
Bucaramanga, Centroabastos	1.304	1.554	1.421	--		Bucaramanga, Centroabastos	1.410	1.450	1.420	-	
Cartagena, Bazurto	1.989	2.227	2.102	--		Bucaramanga, Mercados del centro	1.400	1.400	1.400	-	
Cúcuta, Cenabastos	1.200	1.400	1.350	--							
Cúcuta, La Nueva Sexta	1.100	1.400	1.233	--							
Montería (Córdoba)	1.307	1.307	1.307	=							
San Gil (Santander)	827	1.040	956	+							



PRECIOS MAYORISTAS

**Cuadro 2. Mercados mayoristas. Precios de venta de frutas frescas (continuación)
2014 (5 al 11 de abril)**

Productos y mercados	Pesos por kilogramo				Tenden- cia	Productos y mercados	Pesos por kilogramo				Tenden- cia
	Mínimo	Máximo	Medio				Mínimo	Máximo	Medio		
Mango Tommy (continuación)						Manzana royal gala importada (continuación)					
Buenaventura (Valle del Cauca)	2.000	2.000	2.000		++	Ibagué, Plaza La 21	2.895	3.553	3.263		-
Cali, Cavasa	1.510	1.600	1.555		+	Ipiales (Nariño)	2.386	2.386	2.386		-
Cali, Santa Helena	1.077	1.090	1.084		+	La Ceja (Antioquia)	3.289	3.289	3.289		++
Cartagena, Bazaruto	1.267	1.600	1.422		++	Manizales (Caldas)	3.355	3.421	3.388		=
Cartago (Valle del Cauca)	1.333	1.375	1.347		+	Medellín, Central					
Chiquinquirá (Boyacá)	1.292	1.375	1.333		+	Mayorista de Antioquia	3.158	3.158	3.158		+
Cúcuta, Cenabastos	1.493	1.507	1.500		-	Montería (Córdoba)	3.421	3.579	3.526		-
Duitama (Boyacá)	1.458	1.458	1.458		+	Neiva, Surabastos	3.053	3.421	3.241		-
Ibagué, Plaza La 21	1.400	1.600	1.500		=	Palmira (Valle del Cauca)	3.263	3.263	3.263		=
Ipiales (Nariño)	1.453	1.460	1.458		+	Pamplona (Norte de Santander)	3.750	3.750	3.750		+
La Ceja (Antioquia)	1.367	1.367	1.367		-	Pasto (Nariño)	2.702	2.860	2.772		-
Manizales (Caldas)	1.556	1.611	1.583		+	Pereira, La 41	3.404	3.474	3.439		-
Medellín, Central						Pereira, Mercasa	3.105	3.246	3.211		-
Mayorista de Antioquia	1.333	1.383	1.364		+	Popayán (Cauca)	3.404	3.439	3.421		+
Medellín, Coomerca	1.200	1.200	1.200		+	Rionegro (Antioquia)	3.092	3.289	3.216		+
Neiva, Surabastos	1.280	1.600	1.448		--	San Gil (Santander)	3.383	3.383	3.383		+
Palmira (Valle del Cauca)	1.400	1.400	1.400		--	Socorro (Santander)	3.000	3.000	3.000		-
Pamplona (Norte de Santander)	1.800	1.800	1.800		=	Sogamoso (Boyacá)	3.125	3.125	3.125		=
Pasto (Nariño)	1.411	1.434	1.424		-	Tuluá (Valle del Cauca)	2.868	2.974	2.921		-
Pereira, La 41	1.250	1.250	1.250		+	Tunja (Boyacá)	2.982	3.237	3.100		-
Pereira, Mercasa	1.333	1.333	1.333		+	Ubaté (Cundinamarca)	2.750	2.750	2.750		=
Popayán (Cauca)	1.700	1.760	1.730		+	Valledupar, Mercado Nuevo	3.400	3.400	3.400		=
Rionegro (Antioquia)	1.575	1.950	1.707		-	Villavicencio, CAV	3.158	3.224	3.169		=
San Gil (Santander)	1.693	1.730	1.718		-	Manzana verde importada					
Socorro (Santander)	1.800	1.800	1.800		=	Armenia, Mercar	3.289	3.289	3.289		=
Sogamoso (Boyacá)	1.583	1.583	1.583		+++	Barranquilla, Barranquillita	4.158	4.158	4.158		=
Tuluá (Valle del Cauca)	1.327	1.360	1.343		+	Bogotá, D. C., Corabastos	3.158	3.395	3.264		-
Tunja (Boyacá)	1.477	1.545	1.523		+	Bucaramanga, Centroabastos	3.038	3.100	3.075		-
Ubaté (Cundinamarca)	1.000	1.000	1.000		=	Buenaventura (Valle del Cauca)	3.684	3.684	3.684		=
Villavicencio, CAV	1.605	1.813	1.700		++	Cali, Cavasa	3.053	3.158	3.105		-
Manzana nacional						Cali, Santa Helena	2.912	2.947	2.930		-
Bogotá, D. C., Corabastos	2.500	2.500	2.500		-	Cartagena, Bazaruto	3.719	3.719	3.719		-
Medellín, Central						Cartago (Valle del Cauca)	3.237	3.333	3.301		-
Mayorista de Antioquia	1.600	1.700	1.677		-	Chiquinquirá (Boyacá)	3.289	3.421	3.355		-
Tunja (Boyacá)	1.467	1.533	1.487		+	Cúcuta, Cenabastos	3.433	3.867	3.758		-
Manzana roja importada						Duitama (Boyacá)	3.000	3.000	3.000		--
Armenia, Mercar	3.684	3.684	3.684		=	Ibagué, Plaza La 21	3.158	3.684	3.487		-
Barranquilla, Barranquillita	3.789	3.842	3.825		=	Ipiales (Nariño)	2.895	2.895	2.895		-
Bucaramanga, Centroabastos	3.288	3.500	3.377		-	La Ceja (Antioquia)	3.158	3.421	3.289		++
Buenaventura (Valle del Cauca)	3.684	3.684	3.684		=	Manizales (Caldas)	3.513	3.526	3.520		-
Cali, Cavasa	3.053	3.421	3.237		+	Medellín, Central					
Cali, Santa Helena	2.930	2.982	2.956		+	Mayorista de Antioquia	2.719	2.807	2.743		-
Cartagena, Bazaruto	3.579	3.579	3.579		=	Montería (Córdoba)	3.789	4.105	4.000		-
Cartago (Valle del Cauca)	3.211	3.263	3.240		--	Neiva, Surabastos	3.158	3.421	3.289		-
Chiquinquirá (Boyacá)	3.158	3.158	3.158		=	Palmira (Valle del Cauca)	3.053	3.053	3.053		=
Cúcuta, Cenabastos	3.917	3.917	3.917		+	Pamplona (Norte de Santander)	4.000	4.000	4.000		-
Duitama (Boyacá)	3.750	3.750	3.750		+	Pasto (Nariño)	3.000	3.070	3.035		-
Ibagué, Plaza La 21	3.158	3.816	3.520		+	Pereira, La 41	3.421	3.491	3.456		-
Ipiales (Nariño)	3.421	3.421	3.421		=	Pereira, Mercasa	3.105	3.333	3.232		-
La Ceja (Antioquia)	3.421	3.421	3.421		++	Popayán (Cauca)	3.930	3.982	3.956		++
Manizales (Caldas)	3.461	3.579	3.520		+	Rionegro (Antioquia)	3.158	3.421	3.313		-
Medellín, Central						San Gil (Santander)	3.467	3.500	3.483		+
Mayorista de Antioquia	3.684	3.684	3.684		+	Sincelejo (Sucre)	3.500	3.500	3.500		=
Montería (Córdoba)	3.579	3.684	3.649		-	Socorro (Santander)	3.400	3.400	3.400		-
Neiva, Surabastos	3.737	4.105	3.882		-	Sogamoso (Boyacá)	3.075	3.075	3.075		-
Palmira (Valle del Cauca)	3.263	3.263	3.263		=	Tuluá (Valle del Cauca)	3.395	3.395	3.395		-
Pamplona (Norte de Santander)	4.000	4.000	4.000		+	Tunja (Boyacá)	3.158	3.289	3.184		-
Pasto (Nariño)	3.491	3.491	3.491		-	Ubaté (Cundinamarca)	2.750	2.750	2.750		=
Pereira, La 41	3.421	3.649	3.535		-	Valledupar, Mercado Nuevo	4.632	4.632	4.632		=
Pereira, Mercasa	3.333	3.526	3.382		-	Villavicencio, CAV	3.026	3.158	3.136		-
Popayán (Cauca)	3.281	3.351	3.316		=	Maracuyá					
Rionegro (Antioquia)	3.596	4.053	3.816		-	Armenia, Mercar	2.050	2.200	2.150		-
San Gil (Santander)	3.417	3.483	3.450		+	Bucaramanga, Centroabastos	1.929	2.405	2.254		--
Sincelejo (Sucre)	3.750	3.750	3.750		=	Buenaventura (Valle del Cauca)	2.300	2.400	2.350		-
Socorro (Santander)	3.300	3.300	3.300		-	Cali, Cavasa	2.000	2.000	2.000		-
Sogamoso (Boyacá)	3.625	3.625	3.625		+	Cali, Santa Helena	2.200	2.350	2.275		-
Tuluá (Valle del Cauca)	3.447	3.447	3.447		n.d.	Cartago (Valle del Cauca)	2.033	2.367	2.150		--
Tunja (Boyacá)	3.684	3.684	3.684		n.d.	Chiquinquirá (Boyacá)	3.100	3.100	3.100		+
Valledupar, Mercado Nuevo	3.579	3.579	3.579		=	Cúcuta, Cenabastos	1.583	1.667	1.624		+
Villavicencio, CAV	3.421	3.487	3.432		+	Duitama (Boyacá)	3.450	3.450	3.450		-
Manzana royal gala importada						Ibagué, Plaza La 21	2.400	2.400	2.400		-
Armenia, Mercar	3.158	3.289	3.202		+	Ipiales (Nariño)	1.750	1.750	1.750		=
Bogotá, D. C., Corabastos	3.158	3.342	3.261		+	La Ceja (Antioquia)	2.633	2.800	2.700		+
Bucaramanga, Centroabastos	2.917	3.033	2.977		+	Manizales (Caldas)	2.375	2.425	2.400		-
Cali, Cavasa	3.053	3.158	3.105		-	Medellín, Coomerca	1.925	2.175	2.000		-
Cali, Santa Helena	2.825	2.842	2.833		+	Montería (Córdoba)	2.267	2.267	2.267		+
Chiquinquirá (Boyacá)	3.158	3.158	3.158		=	Neiva, Surabastos	2.900	3.350	3.150		-
Cúcuta, Cenabastos	2.900	3.100	3.050		-	Palmira (Valle del Cauca)	2.000	2.000	2.000		--
Duitama (Boyacá)	2.750	2.750	2.750		=	Pamplona (Norte de Santander)	2.500	2.500	2.500		+

Cuadro 2. Mercados mayoristas. Precios de venta de frutas frescas (continuación)
2014 (5 al 11 de abril)

Productos y mercados	Pesos por kilogramo				Tendencia	Productos y mercados	Pesos por kilogramo				Tendencia
	Mínimo	Máximo	Medio	Precios			Mínimo	Máximo	Medio	Precios	
Maracuyá (continuación)						Mora de Castilla (continuación)					
Pasto (Nariño)	1.044	1.259	1.151	-	-	Cúcuta, Cenabastos	1.917	2.778	2.176	++	
Pereira, La 41	2.075	2.150	2.113	-	-	Cúcuta, La Nueva Sexta	2.000	2.917	2.288	++	
Pereira, Mercasa	2.200	2.467	2.348	-	-	Duitama (Boyacá)	1.900	1.900	1.900	+	
Popayán (Cauca)	1.250	1.300	1.275	--	--	El Santuario (Antioquia)	1.500	2.075	1.858	--	
Rionegro (Antioquia)	2.775	3.150	2.950	-	-	Ibagué, Plaza La 21	2.067	2.400	2.233	+	
San Gil (Santander)	3.060	3.460	3.213	-	-	Ipiales (Nariño)	1.813	2.625	2.229	--	
Santa Bárbara (Antioquia)	1.650	1.650	1.650	--	--	La Ceja (Antioquia)	1.825	1.867	1.853	+	
Sincelejo (Sucre)	2.650	2.650	2.650	+	+	Manizales (Caldas)	3.000	3.000	3.000	-	
Socorro (Santander)	3.600	3.600	3.600	=	=	Marinilla (Antioquia)	2.150	2.300	2.225	++	
Sogamoso (Boyacá)	3.250	3.250	3.250	++	++	Medellín, Central					
Sonsón (Antioquia)	1.850	1.850	1.850	-	-	Mayorista de Antioquia	1.433	2.000	1.665	--	
Tuluá (Valle del Cauca)	1.800	1.800	1.800	-	-	Medellín, Coomerca	1.600	2.200	1.781	-	
Tunja (Boyacá)	2.500	2.750	2.610	--	--	Montería (Córdoba)	2.000	2.667	2.296	--	
Valledupar, Mercabastos	2.000	2.700	2.367	--	--	Neiva, Surabastos	2.000	2.320	2.207	+	
Villavicencio, CAV	2.600	3.200	2.983	-	-	Palmira (Valle del Cauca)	2.400	2.800	2.600	++	
Maracuyá antioqueño						Pamplona (Norte de Santander)	1.440	1.547	1.493	++	
Medellín, Central						Pasto (Nariño)	2.563	2.656	2.615	-	
Mayorista de Antioquia	2.000	2.300	2.108	-	-	Pereira, La 41	3.000	3.000	3.000	+++	
Sincelejo (Sucre)	2.500	2.500	2.500	-	-	Pereira, Mercasa	2.267	2.633	2.408	++	
Maracuyá huilense						Popayán (Cauca)	1.880	1.920	1.900	+	
Bogotá, D. C., Corabastos	2.867	3.225	3.053	-	-	Rionegro (Antioquia)	2.350	2.425	2.400	+	
Maracuyá santandereano						San Gil (Santander)	1.940	2.160	2.042	-	
Barranquilla, Barranquillita	2.833	2.844	2.841	+	+	San Vicente (Antioquia)	1.650	1.650	1.650	+	
Cartagena, Bazurto	2.389	2.517	2.439	+	+	Sincelejo (Sucre)	1.775	1.950	1.875	--	
Valledupar, Mercabastos	2.333	2.667	2.556	--	--	Socorro (Santander)	2.533	2.533	2.533	--	
Maracuyá valluno						Sogamoso (Boyacá)	2.450	2.450	2.450	=	
Barranquilla, Barranquillita	2.625	2.650	2.642	-	-	Tuluá (Valle del Cauca)	2.187	2.213	2.200	++	
Barranquilla, Granabastos	2.650	2.675	2.658	+	+	Tunja (Boyacá)	2.000	2.100	2.040	-	
Cartagena, Bazurto	3.000	3.000	3.000	+	+	Ubaté (Cundinamarca)	3.000	3.000	3.000	+	
Medellín, Central						Valledupar, Mercabastos	2.320	2.400	2.373	-	
Mayorista de Antioquia	2.533	2.900	2.774	++	++	Villavicencio, CAV	2.542	2.750	2.618	++	
Melón Cantalup						Naranja común					
Armenia, Mercar	1.233	1.267	1.250	-	-	Barranquilla, Barranquillita	720	720	720	=	
Barranquilla, Barranquillita	1.725	1.725	1.725	-	-	Bogotá, D. C., Corabastos	500	542	510	-	
Barranquilla, Granabastos	1.525	1.575	1.542	-	-	Bucaramanga, Centroabastos	700	733	721	+	
Bogotá, D. C., Corabastos	1.600	1.800	1.753	++	++	Bucaramanga, Mercados del centro	700	700	700	n.d.	
Bucaramanga, Centroabastos	1.700	1.800	1.735	+	+	Cali, Cavasa	425	433	429	+	
Cali, Cavasa	1.275	1.400	1.338	+	+	Cartagena, Bazurto	720	800	773	-	
Cali, Santa Helena	1.400	1.433	1.417	+	+	Chiquinquirá (Boyacá)	400	400	400	--	
Cartagena, Bazurto	1.583	1.750	1.639	+	+	Cúcuta, Cenabastos	330	400	383	+	
Cartago (Valle del Cauca)	1.450	1.467	1.461	+	+	Cúcuta, La Nueva Sexta	344	450	403	-	
Chiquinquirá (Boyacá)	1.650	1.750	1.700	+	+	Ibagué, Plaza La 21	480	560	520	=	
Cúcuta, Cenabastos	1.050	1.100	1.065	-	-	Montería (Córdoba)	707	707	707	-	
Cúcuta, La Nueva Sexta	1.100	1.167	1.128	-	-	Neiva, Surabastos	448	464	456	-	
Duitama (Boyacá)	1.500	1.550	1.525	-	-	Pamplona (Norte de Santander)	320	387	363	++	
Ibagué, Plaza La 21	1.350	1.500	1.438	+	+	San Gil (Santander)	340	400	371	-	
Ipiales (Nariño)	1.550	1.550	1.550	+	+	Santa Bárbara (Antioquia)	300	300	300	=	
Manizales (Caldas)	1.393	1.393	1.393	-	-	Socorro (Santander)	367	400	383	-	
Medellín, Central						Sonsón (Antioquia)	300	300	300	=	
Mayorista de Antioquia	1.567	1.633	1.600	+	+	Tunja (Boyacá)	417	444	427	-	
Montería (Córdoba)	1.800	2.000	1.867	+	+	Ubaté (Cundinamarca)	440	440	440	+	
Neiva, Surabastos	1.450	1.500	1.458	-	-	Valledupar, Mercado Nuevo	850	900	883	+	
Pamplona (Norte de Santander)	1.500	1.500	1.500	-	-	Yarumal (Antioquia)	420	420	420	-	
Pasto (Nariño)	1.433	1.600	1.522	+	+	Naranja Sweet					
Pereira, La 41	1.450	1.450	1.450	=	=	Armenia, Mercar	683	700	690	+	
Pereira, Mercasa	1.600	1.600	1.600	=	=	Armenia, Retiro	570	653	608	+	
San Gil (Santander)	1.080	1.120	1.093	-	-	Bogotá, D. C., Corabastos	1.000	1.067	1.027	=	
Sincelejo (Sucre)	1.800	1.800	1.800	=	=	Cali, Cavasa	900	900	900	+++	
Socorro (Santander)	1.200	1.200	1.200	=	=	Cartago (Valle del Cauca)	653	680	662	+	
Sogamoso (Boyacá)	1.600	1.600	1.600	++	++	Neiva, Surabastos	644	700	672	+	
Tuluá (Valle del Cauca)	1.133	1.233	1.183	+	+	Pasto (Nariño)	753	867	829	+	
Tunja (Boyacá)	1.750	1.900	1.857	++	++	Pereira, La 41	800	800	800	=	
Valledupar, Mercado Nuevo	1.000	1.200	1.100	-	-	Pereira, Mercasa	800	850	825	+	
Villavicencio, CAV	1.550	1.750	1.650	+	+	Popayán (Cauca)	670	690	680	+	
Mora de Castilla						Tuluá (Valle del Cauca)	660	700	680	+	
Armenia, Mercar	3.350	3.400	3.383	++	++	Naranja Valencia					
Barranquilla, Barranquillita	2.435	2.470	2.447	-	-	Armenia, Mercar	475	487	481	++	
Barranquilla, Granabastos	2.320	2.520	2.453	-	-	Armenia, Retiro	415	463	430	+	
Bogotá, D. C., Corabastos	2.385	2.564	2.469	-	-	Barranquilla, Barranquillita	1.000	1.000	1.000	=	
Bucaramanga, Centroabastos	1.893	2.060	1.931	-	-	Bogotá, D. C., Corabastos	1.079	1.145	1.097	+	
Buenaventura (Valle del Cauca)	3.000	3.000	3.000	=	=	Bucaramanga, Centroabastos	640	680	663	+	
Cali, Cavasa	2.800	3.147	2.973	+	+	Bucaramanga, Mercados del centro	720	720	720	n.d.	
Cali, Santa Helena	2.560	2.640	2.600	++	++	Buenaventura (Valle del Cauca)	840	840	840	=	
Cartagena, Bazurto	2.324	2.463	2.391	-	-	Cali, Cavasa	600	610	608	+	
Cartago (Valle del Cauca)	2.567	2.600	2.589	++	++	Cali, Santa Helena	587	587	587	+	
Chiquinquirá (Boyacá)	1.736	1.736	1.736	+	+	Cartago (Valle del Cauca)	447	510	477	-	
						Cúcuta, Cenabastos	500	500	500	-	
						Duitama (Boyacá)	914	914	914	+	
						Ibagué, Plaza La 21	700	700	700	+	

Cuadro 2. Mercados mayoristas. Precios de venta de frutas frescas (continuación)
2014 (5 al 11 de abril)

Productos y mercados	Pesos por kilogramo				Tenden- cia	Productos y mercados	Pesos por kilogramo				Tenden- cia
	Mínimo	Máximo	Medio	Precios			Mínimo	Máximo	Medio	Precios	
Piña gold (continuación)						Tomate de árbol (continuación)					
Palmira (Valle del Cauca)	1.100	1.100	1.100		=	Cartagena, Bazaruto	2.233	2.333	2.267		-
Pasto (Nariño)	1.200	1.200	1.200		=	Cartago (Valle del Cauca)	2.067	2.100	2.089		-
Pereira, La 41	1.350	1.350	1.350		-	Chiquinquirá (Boyacá)	2.375	2.375	2.375		=
Pereira, Mercasa	1.350	1.350	1.350		+	Cúcuta, Cenabastos	2.667	2.667	2.667		n.d.
Rionegro (Antioquia)	1.400	1.575	1.464		+	Duitama (Boyacá)	2.100	2.100	2.100		=
Sogamoso (Boyacá)	1.900	1.900	1.900		=	El Santuario (Antioquia)	1.700	1.775	1.725		=
Tuluá (Valle del Cauca)	1.067	1.100	1.083		-	Ibagué, Plaza La 21	2.055	2.400	2.163		+
Tunja (Boyacá)	1.394	1.576	1.433		-	Ipiales (Nariño)	1.450	1.567	1.494		+
Villavicencio, CAV	1.150	1.200	1.179		+	La Ceja (Antioquia)	2.000	2.000	2.000		+
Piña manzana						Manizales (Caldas)	1.960	1.980	1.970		=
Armenia, Mercar	900	900	900		=	Marinilla (Antioquia)	1.733	1.850	1.778		+
Buenaventura (Valle del Cauca)	600	600	600		=	Medellín, Central					
Cali, Cavasa	700	700	700		+	Mayorista de Antioquia	2.000	2.000	2.000		+
Cali, Santa Helena	717	733	725		+	Medellín, Coomerca	1.875	1.888	1.880		+
La Ceja (Antioquia)	1.000	1.000	1.000		+	Montería (Córdoba)	1.342	1.358	1.353		-
Manizales (Caldas)	900	900	900		=	Neiva, Surabastos	2.200	2.320	2.237		-
Medellín, Central						Palmira (Valle del Cauca)	1.933	2.000	1.967		-
Mayorista de Antioquia	850	900	881		-	Pamplona (Norte de Santander)	2.083	2.083	2.083		=
Medellín, Coomerca	875	950	905		-	Pasto (Nariño)	1.577	1.615	1.592		+
Palmira (Valle del Cauca)	717	733	725		+	Pereira, La 41	2.150	2.150	2.150		=
Pasto (Nariño)	817	983	906		-	Pereira, Mercasa	2.100	2.100	2.100		-
Pereira, La 41	1.000	1.000	1.000		=	Peñol (Antioquia)	1.467	1.700	1.622		-
Pereira, Mercasa	1.000	1.050	1.013		+	Popayán (Cauca)	1.200	1.216	1.208		--
Popayán (Cauca)	750	750	750		+	Rionegro (Antioquia)	1.675	1.950	1.804		-
Rionegro (Antioquia)	975	1.050	1.011		+	San Gil (Santander)	2.280	2.307	2.296		-
Tuluá (Valle del Cauca)	700	700	700		=	San Vicente (Antioquia)	1.800	1.800	1.800		+
Piña perolera						Sincedejo (Sucre)	2.000	2.103	2.062		+
Barranquilla, Barranquillita	1.020	1.020	1.020		-	Socorro (Santander)	2.200	2.200	2.200		=
Barranquilla, Granabastos	1.110	1.130	1.117		-	Sogamoso (Boyacá)	2.300	2.300	2.300		=
Bogotá, D. C., Corabastos	729	797	761		-	Sonsón (Antioquia)	1.563	1.563	1.563		--
Bucaramanga, Centroabastos	633	700	673		-	Tuluá (Valle del Cauca)	2.225	2.225	2.225		+
Cartagena, Bazaruto	1.020	1.060	1.033		-	Tunja (Boyacá)	2.000	2.067	2.040		-
Chiquinquirá (Boyacá)	960	980	970		+	Valledupar, Mercabastos	2.280	2.280	2.280		-
Cúcuta, Cenabastos	882	911	892		+	Villavicencio, CAV	2.200	2.330	2.295		-
Cúcuta, La Nueva Sexta	1.100	1.117	1.108		-	Uchuva con cáscara					
Duitama (Boyacá)	817	850	833		-	Bogotá, D. C., Corabastos	3.067	3.500	3.306		-
Medellín, Central						Bucaramanga, Centroabastos	3.000	3.200	3.050		+
Mayorista de Antioquia	800	800	800		=	Cúcuta, Cenabastos	2.250	2.333	2.292		++
Montería (Córdoba)	920	920	920		+	Cúcuta, La Nueva Sexta	2.750	3.000	2.821		++
Neiva, Surabastos	964	1.196	1.086		+	Duitama (Boyacá)	2.500	2.500	2.500		+++
Pamplona (Norte de Santander)	850	850	850		+	Ibagué, Plaza La 21	2.400	2.800	2.667		+
Sincedejo (Sucre)	860	860	860		=	Medellín, Central					
Socorro (Santander)	600	667	633		=	Mayorista de Antioquia	2.000	2.167	2.083		-
Sogamoso (Boyacá)	917	917	917		=	Neiva, Surabastos	3.400	3.750	3.558		+
Tunja (Boyacá)	900	917	911		+	Pamplona (Norte de Santander)	1.500	1.500	1.500		-
Ubaté (Cundinamarca)	857	857	857		=	Rionegro (Antioquia)	1.900	1.900	1.900		-
Valledupar, Mercabastos	1.120	1.200	1.173		-	San Gil (Santander)	4.000	4.000	4.000		=
Villavicencio, CAV	788	826	812		-	San Vicente (Antioquia)	1.650	1.650	1.650		+
Pitahaya						Socorro (Santander)	3.500	3.500	3.500		-
Bogotá, D. C., Corabastos	11.333	12.667	12.133		-	Uva importada					
Bucaramanga, Centroabastos	12.000	12.667	12.292		-	Bogotá, D. C., Corabastos	5.750	6.125	5.946		+
Cali, Cavasa	12.000	12.000	12.000		++	Bucaramanga, Centroabastos	5.750	5.969	5.923		+
Medellín, Central						Cali, Cavasa	4.167	4.444	4.306		--
Mayorista de Antioquia	12.667	13.667	13.158		+	Cartagena, Bazaruto	6.625	6.625	6.625		-
San Gil (Santander)	10.000	10.000	10.000		++	Cúcuta, Cenabastos	6.542	6.667	6.635		-
Socorro (Santander)	8.000	8.000	8.000		+++	Medellín, Central					
Tunja (Boyacá)	10.000	10.000	10.000		=	Mayorista de Antioquia	5.500	5.625	5.602		+
Tangelo						Sogamoso (Boyacá)	5.111	5.111	5.111		-
Bogotá, D. C., Corabastos	2.333	3.000	2.673		-	Tunja (Boyacá)	5.000	5.105	5.021		+
Bucaramanga, Centroabastos	1.507	1.640	1.592		+	Villavicencio, CAV	5.000	5.139	5.037		-
Cali, Cavasa	1.800	2.067	1.933		+	Uva Isabela					
Cartago (Valle del Cauca)	1.500	1.600	1.567		+	Armenia, Mercar	2.203	2.203	2.203		=
Manizales (Caldas)	1.675	1.675	1.675		+	Bogotá, D. C., Corabastos	2.240	2.400	2.305		+
Medellín, Central						Bucaramanga, Centroabastos	2.160	2.187	2.173		+
Mayorista de Antioquia	2.600	2.933	2.767		+++	Cali, Cavasa	1.733	1.733	1.733		+
Pereira, Mercasa	1.833	1.833	1.833		+++	Cali, Santa Helena	1.600	1.600	1.600		=
Rionegro (Antioquia)	2.200	2.500	2.412		+	Chiquinquirá (Boyacá)	2.830	2.830	2.830		=
Tunja (Boyacá)	1.900	2.000	1.947		-	Cúcuta, Cenabastos	3.000	3.000	3.000		=
Tomate de árbol						Ibagué, Plaza La 21	1.920	2.080	2.000		+
Armenia, Mercar	2.275	2.300	2.292		-	Ipiales (Nariño)	2.200	2.400	2.289		+
Barranquilla, Barranquillita	2.050	2.050	2.050		-	La Ceja (Antioquia)	2.200	2.200	2.200		=
Barranquilla, Granabastos	2.075	2.100	2.092		+	Medellín, Central					
Bogotá, D. C., Corabastos	2.200	2.453	2.325		-	Mayorista de Antioquia	2.133	2.200	2.167		+
Bucaramanga, Centroabastos	2.020	2.040	2.031		-	Neiva, Surabastos	1.440	1.440	1.440		=
Buenaventura (Valle del Cauca)	2.333	2.333	2.333		=	Palmira (Valle del Cauca)	1.520	1.520	1.520		=
Cali, Cavasa	1.900	2.000	1.938		-	Pamplona (Norte de Santander)	3.000	3.000	3.000		--
Cali, Santa Helena	1.950	1.950	1.950		+	Pasto (Nariño)	1.780	1.787	1.782		+
						Popayán (Cauca)	2.600	2.600	2.600		=

**Cuadro 2. Mercados mayoristas. Precios de venta de frutas frescas (conclusión)
2014 (5 al 11 de abril)**

Productos y mercados	Pesos por kilogramo				Tenden- cia	Productos y mercados	Pesos por kilogramo				Tenden- cia
	Mínimo	Máximo	Medio	Precios			Mínimo	Máximo	Medio	Precios	
Uva Isabela (continuación)						Uva red globe nacional (continuación)					
Rionegro (Antioquia)	2.767	2.800	2.795	-		Tuluá (Valle del Cauca)	2.867	2.867	2.867	=	
San Gil (Santander)	2.800	2.853	2.827	-		Villavicencio, CAV	2.864	3.227	3.023	+	
Socorro (Santander)	2.240	2.240	2.240	-		Uva roja					
Sogamoso (Boyacá)	2.417	2.417	2.417	+++		Cali, Santa Helena	5.000	5.000	5.000	-	
Tuluá (Valle del Cauca)	2.000	2.000	2.000	=		Duitama (Boyacá)	2.958	2.958	2.958	-	
Tunja (Boyacá)	2.200	2.320	2.227	-		Ipiales (Nariño)	3.125	3.250	3.194	+	
Ubaté (Cundinamarca)	2.400	2.400	2.400	=		Neiva, Surabastos	3.400	3.550	3.458	-	
Villavicencio, CAV	2.320	2.480	2.410	-		Pereira, La 41	5.000	5.000	5.000	=	
Uva negra						Pereira, Mercasa	5.000	5.000	5.000	-	
Cartago (Valle del Cauca)	2.587	2.600	2.591	-		Sincelejo (Sucre)	3.889	3.889	3.889	=	
Duitama (Boyacá)	2.500	2.500	2.500	=		Sogamoso (Boyacá)	2.625	2.625	2.625	++	
Sogamoso (Boyacá)	2.708	2.708	2.708	++		Uva verde					
Uva red globe nacional						Bogotá, D. C., Corabastos	2.874	3.030	2.977	+	
Armenia, Mercar	2.800	2.880	2.847	-		Bucaramanga, Centroabastos	2.480	2.480	2.480	-	
Barranquilla, Barranquillita	3.253	3.253	3.253	=		Cartago (Valle del Cauca)	2.040	2.080	2.067	-	
Barranquilla, Granabastos	4.200	4.200	4.200	=		Cúcuta, Cenabastos	3.778	4.185	4.079	-	
Bogotá, D. C., Corabastos	2.929	3.076	3.021	-		Duitama (Boyacá)	2.667	2.708	2.688	+	
Bucaramanga, Centroabastos	2.320	2.560	2.453	-		Manizales (Caldas)	3.000	3.000	3.000	=	
Cali, Cavasa	2.926	3.000	2.963	+		Medellín, Central					
Cali, Santa Helena	2.650	2.700	2.675	+		Mayorista de Antioquia	3.000	3.111	3.057	-	
Cartagena, Bazarito	4.000	4.000	4.000	=		Neiva, Surabastos	3.400	3.550	3.470	+	
Ibagué, Plaza La 21	3.200	3.600	3.300	+		San Gil (Santander)	4.074	4.296	4.185	-	
La Ceja (Antioquia)	3.111	3.111	3.111	+		Socorro (Santander)	3.364	3.364	3.364	=	
Manizales (Caldas)	3.013	3.013	3.013	+		Sogamoso (Boyacá)	2.708	2.708	2.708	++	
Medellín, Central						Tunja (Boyacá)	2.818	2.818	2.818	-	
Mayorista de Antioquia	2.741	3.077	2.894	+		Villavicencio, CAV	2.500	2.875	2.604	+	
Montería (Córdoba)	3.593	3.630	3.617	+		Zapote					
Pasto (Nariño)	2.640	2.720	2.693	+		Barranquilla, Barranquillita	1.375	1.375	1.375	=	
Pereira, La 41	3.000	3.000	3.000	=		Cali, Cavasa	2.000	2.000	2.000	=	
Pereira, Mercasa	3.033	3.067	3.058	-		Medellín, Central					
Rionegro (Antioquia)	3.194	3.417	3.307	+		Mayorista de Antioquia	1.200	1.200	1.200	---	
San Gil (Santander)	4.148	4.370	4.259	-							
Socorro (Santander)	3.182	3.182	3.182	=							


Tendencias:

- (---) Variación mayor al -20 %
 (--) Variación entre -10 % y -20 %
 (-) Variación entre 0 % y -10 %

- (=) Variación igual a 0 %
 (+) Variación entre 0 % y 10 %
 (+ +) Variación entre 10 % y 20 %
 (+++) Variación mayor al 20 %
 (n.d.) No determinado

Tubérculos, raíces y plátanos

Siguen aumentando los precios de la papa



Fuente: DANE.

A lo largo de esta semana se presentó un incremento en los precios mayoristas de la papa parda pastusa. Este comportamiento, que se reflejó en dieciséis de los veintitrés mercados donde se comercializó, obedeció al menor nivel de abastecimiento recibido, principalmente, desde los municipios de Villapinzón, Facatativá, Bojacá (Cundinamarca), Combita, Sogamoso y Tunja (Boyacá); además, los comerciantes manifestaron que el nivel de demanda fue mayor durante esta semana, lo que acentuó aún más esta tendencia. En las ciudades de Pasto (Nariño) y Pereira, por ejemplo, el kilo se vendió a \$712 y a \$810; un 16,34 % más.

Una conducta similar se presentó para las cotizaciones de las papas única, capira, R-12 negra, suprema y criolla limpia, las cuales mostraron una tendencia al alza durante esta semana. En el caso de esta última, sus precios aumentaron en veintinueve de los treinta y seis mercados donde se ofreció, como consecuencia de la finalización de algunos cortes de cosecha en el departamento de Nariño, la sabana de Bogotá y el altiplano cundiboyacense. En los mercados de Cavasa, en Cali, y Centroabastos, en Bucaramanga, el precio subió en más de 15,00 %, vendiéndose el kilo a \$1.410 y a \$1.721, respectivamente.

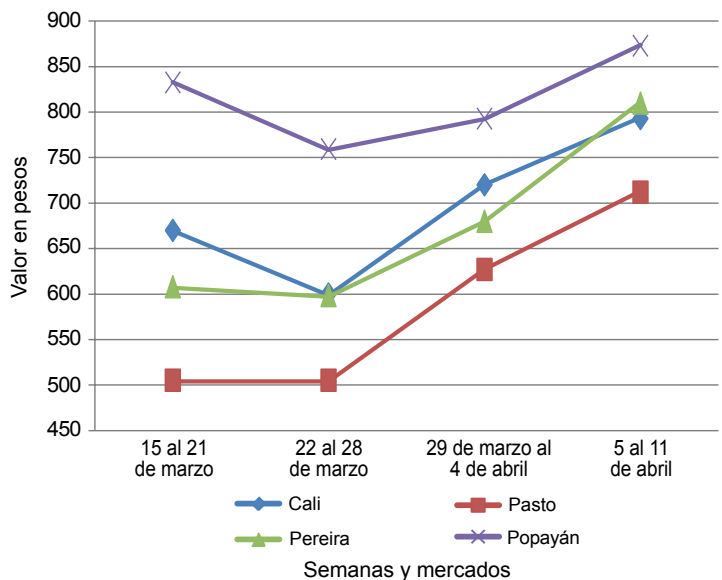
Igualmente, se observó que las cotizaciones de la papa única subieron en veinte de las veinticuatro plazas donde se transó el producto. De acuerdo con los comerciantes, esta conducta obedeció al menor volumen de carga que ingresó desde Mosquera, Facatativá y Zipaquirá (Cundinamarca), donde se registró un descenso en las cosechas del producto debido a los cambios

climáticos de los últimos días, los cuales afectaron la producción en esta zona. Asimismo, los comerciantes aseguraron que los productores están demorando las labores de recolección con el fin de aprovechar los mayores precios que se presentan en Semana Santa. En la Central Mayorista de Corabastos, en Bogotá, uno de los principales destinos de la producción de esta zona, el kilo se pagó a \$884, lo que indicó un incremento del 16,68 % respecto al precio de la semana pasada.

Las cotizaciones del plátano guineo, los ñames diamante y espino, el ulluco y la arracacha amarilla también mostraron una tendencia al alza. Por ejemplo, para el caso del plátano guineo esta tendencia se registró en once de los veintidós mercados donde se ofreció a lo largo de esta semana. Dicha conducta se debió al menor ingreso a las centrales del producto proveniente de los municipios de Angostura y Campamento, en Antioquia, y de Balboa, en Risaralda. En Ibagué y Medellín, por ejemplo, el kilo se pagó a \$750 y a \$742, indicando una variación del 4,36 % respecto a la semana anterior.

En cambio, bajaron los precios de la arracacha blanca en ocho de los quince mercados donde se comercializó este tubérculo durante esta semana. De acuerdo con los comerciantes mayoristas, esta conducta obedeció al buen ingreso de producto proveniente del oriente antioqueño. Por ejemplo, en la Central Mayorista de Antioquia, en Medellín, el kilo se vendió a \$541, lo que significó un descenso del 16,41 % respecto a la semana anterior.

Gráfico 4. Comportamiento de los precios de la papa parda pastusa 2014 (15 de marzo al 11 de abril)



Fuente: SIPSA-DANE-Ministerio de Agricultura y Desarrollo Rural.

**Cuadro 3. Mercados mayoristas. Precios de venta de tubérculos, raíces y plátanos
2014 (5 al 11 de abril)**

Productos y mercados	Pesos por kilogramo				Tenden- cia	Productos y mercados	Pesos por kilogramo				Tenden- cia
	Mínimo	Máximo	Medio	Precios			Mínimo	Máximo	Medio	Precios	
Arracacha amarilla						Papa capira (continuación)					
Bogotá, D. C., Corabastos	500	667	585	-		Medellín, Coomerca	1.025	1.200	1.115	-	
Bucaramanga, Centroabastos	613	800	727	-		Montería (Córdoba)	1.213	1.300	1.251	-	
Buenaventura (Valle del Cauca)	1.040	1.067	1.053	=		Palmira (Valle del Cauca)	760	827	793	++	
Cali, Cavasa	500	583	542	-		Pasto (Nariño)	620	700	655	+	
Cali, Santa Helena	667	667	667	+		Pereira, La 41	840	880	860	+++	
Chiquinquirá (Boyacá)	800	1.150	1.013	-		Pereira, Mercasa	860	880	865	++	
Cúcuta, Cenabastos	625	633	629	+		Peñol (Antioquia)	1.266	1.372	1.316	++	
Duitama (Boyacá)	950	950	950	++		Popayán (Cauca)	467	480	473	-	
Ibagué, Plaza La 21	440	480	460	+-		Rionegro (Antioquia)	1.200	1.393	1.284	+	
Neiva, Surabastos	680	960	867	+++		San Vicente (Antioquia)	1.232	1.232	1.232	-	
Palmira (Valle del Cauca)	667	667	667	=		Santa Bárbara (Antioquia)	1.400	1.400	1.400	++	
Pamplona (Norte de Santander)	333	500	400	-		Sincelejo (Sucre)	1.260	1.330	1.285	+	
Popayán (Cauca)	1.240	1.660	1.450	++		Sonsón (Antioquia)	1.283	1.283	1.283	-	
San Gil (Santander)	940	1.068	998	++		Tuluá (Valle del Cauca)	800	840	820	-	
Sogamoso (Boyacá)	708	708	708	=							
Tunja (Boyacá)	500	667	597	-		Papa criolla limpia					
Valledupar, Mercabastos	1.000	1.100	1.050	-		Armenia, Mercar	1.778	2.000	1.898	++	
Villavicencio, CAV	975	1.050	1.013	+		Barranquilla, Granabastos	1.745	1.965	1.892	+++	
						Bogotá, D. C., Corabastos	2.444	2.889	2.726	++	
Arracacha blanca						Bucaramanga, Centroabastos	1.525	1.925	1.721	++	
Armenia, Mercar	667	667	667	=		Buenaventura (Valle del Cauca)	1.253	1.253	1.253	+	
Cartago (Valle del Cauca)	572	594	585	+		Cali, Cavasa	1.373	1.453	1.410	+++	
Ipiales (Nariño)	470	600	535	-		Cali, Santa Helena	1.167	1.233	1.200	++	
La Ceja (Antioquia)	1.000	1.125	1.042	-		Carmen de Viboral (Antioquia)	1.550	1.550	1.550	+	
Manizales (Caldas)	1.183	1.183	1.183	+		Cartagena, Bazurto	1.967	2.067	2.000	+	
Marinilla (Antioquia)	456	456	456	-		Cartago (Valle del Cauca)	2.573	2.720	2.636	+++	
Medellín, Central						Cúcuta, Cenabastos	1.533	1.900	1.735	+++	
Mayorista de Antioquia	500	583	541	-		Duitama (Boyacá)	1.700	1.750	1.725	+++	
Medellín, Coomerca	1.225	1.250	1.228	-		El Santuario (Antioquia)	1.425	1.700	1.533	-	
Pasto (Nariño)	864	877	868	+		Ibagué, Plaza La 21	1.600	2.027	1.813	+++	
Pereira, La 41	800	800	800	=		La Ceja (Antioquia)	1.733	1.775	1.761	-	
Pereira, Mercasa	863	1.013	954	+		Manizales (Caldas)	2.005	2.083	2.044	++	
Peñol (Antioquia)	773	823	795	-		Marinilla (Antioquia)	1.467	1.625	1.546	++	
Rionegro (Antioquia)	950	1.000	990	+		Medellín, Central					
San Vicente (Antioquia)	474	474	474	-		Mayorista de Antioquia	1.400	1.725	1.541	-	
Tuluá (Valle del Cauca)	625	625	625	-		Medellín, Coomerca	1.550	2.000	1.750	+	
						Montería (Córdoba)	2.000	2.000	2.000	=	
Ñame criollo						Pamplona (Norte de Santander)	1.233	1.367	1.314	++	
Barranquilla, Barranquillita	1.300	1.300	1.300	+		Pereira, La 41	2.278	2.278	2.278	+++	
Cartagena, Bazurto	870	870	870	-		Pereira, Mercasa	2.158	2.606	2.418	+++	
Montería (Córdoba)	907	960	924	-		Rionegro (Antioquia)	1.500	1.750	1.607	+	
Sincelejo (Sucre)	1.000	1.025	1.008	-		San Gil (Santander)	1.640	1.845	1.739	++	
Valledupar, Mercabastos	1.100	1.160	1.140	+		Santa Bárbara (Antioquia)	1.500	1.600	1.550	+	
						Sincelejo (Sucre)	1.950	2.133	2.072	+	
Ñame diamante						Socorro (Santander)	1.500	1.500	1.500	+	
Barranquilla, Barranquillita	750	767	761	+		Sogamoso (Boyacá)	1.300	1.300	1.300	---	
Cartagena, Bazurto	570	660	610	++		Tunja (Boyacá)	1.267	1.533	1.420	-	
Montería (Córdoba)	513	560	544	-		Valledupar, Mercabastos	1.800	2.300	2.033	++	
Sincelejo (Sucre)	600	600	600	+		Valledupar, Mercado Nuevo	1.800	2.300	2.033	++	
Valledupar, Mercabastos	780	780	780	+		Villavicencio, CAV	2.250	2.500	2.358	+++	
Valledupar, Mercado Nuevo	800	800	800	+							
						Papa criolla para lavar					
Ñame espino						Cali, Cavasa	1.295	1.400	1.349	+++	
Barranquilla, Barranquillita	1.500	1.500	1.500	+							
Barranquilla, Granabastos	1.725	1.750	1.733	++		Papa criolla sucia					
Cartagena, Bazurto	1.400	1.500	1.467	+		Barranquilla, Barranquillita	1.750	2.275	2.100	+++	
Montería (Córdoba)	1.100	1.200	1.133	-		Bogotá, D. C., Corabastos	1.833	2.200	2.062	++	
Sincelejo (Sucre)	1.300	1.400	1.333	+		Cali, Cavasa	1.170	1.300	1.235	+++	
						Chiquinquirá (Boyacá)	1.100	1.400	1.213	+	
Papa Betina						Ipiales (Nariño)	800	863	831	++	
Buenaventura (Valle del Cauca)	747	747	747	-		Neiva, Surabastos	2.000	2.250	2.107	+++	
Cali, Cavasa	560	640	600	-		Palmira (Valle del Cauca)	1.140	1.300	1.220	+++	
Cúcuta, Cenabastos	533	700	646	-		Pasto (Nariño)	725	800	762	-	
Ipiales (Nariño)	538	543	540	+		Popayán (Cauca)	722	878	800	-	
Pasto (Nariño)	500	580	532	-		Tuluá (Valle del Cauca)	1.479	1.889	1.684	+++	
Tunja (Boyacá)	800	847	815	+		Tunja (Boyacá)	967	1.167	1.083	-	
						Ubaté (Cundinamarca)	1.000	1.000	1.000	-	
Papa capira						Villavicencio, CAV	2.190	2.440	2.298	+++	
Armenia, Mercar	813	813	813	+							
Buenaventura (Valle del Cauca)	787	813	800	-		Papa ICA-Huila					
Cali, Cavasa	640	760	700	-		Bucaramanga, Centroabastos	1.300	1.300	1.300	+	
Cali, Santa Helena	753	787	770	++		Pasto (Nariño)	665	690	680	+	
Carmen de Viboral (Antioquia)	1.275	1.275	1.275	+							
Cartago (Valle del Cauca)	853	927	891	++		Papa Morasurco					
El Santuario (Antioquia)	1.138	1.200	1.158	-		Ipiales (Nariño)	400	467	433	-	
Ipiales (Nariño)	615	625	620	+		Pasto (Nariño)	545	570	558	-	
La Ceja (Antioquia)	1.443	1.458	1.450	+							
La Unión (Antioquia)	1.135	1.179	1.157	+		Papa nevada					
Manizales (Caldas)	873	880	877	-		Cali, Cavasa	1.250	1.250	1.250	=	
Marinilla (Antioquia)	1.163	1.163	1.163	+		Cartago (Valle del Cauca)	1.683	1.742	1.718	+	
Medellín, Central						El Santuario (Antioquia)	1.300	1.375	1.342	=	
Mayorista de Antioquia	1.216	1.320	1.273	+							

**Cuadro 3. Mercados mayoristas. Precios de venta de tubérculos, raíces y plátanos (conclusión)
2014 (5 al 11 de abril)**

Productos y mercados	Pesos por kilogramo				Tenden- cia	Productos y mercados	Pesos por kilogramo				Tenden- cia
	Mínimo	Máximo	Medio	Precios			Mínimo	Máximo	Medio	Precios	
Plátano guineo (continuación)						Plátano hartón verde ecuatoriano					
La Ceja (Antioquia)	425	475	450		-	Barranquilla, Barranquillita	783	783	783		+
La Virginia (Risaralda)	295	318	306		++	Bogotá, D. C., Corabastos	742	800	778		+
Manizales (Caldas)	450	450	450		=	Cali, Cavasa	567	567	567		=
Medellín, Central						Cali, Santa Helena	533	533	533		=
Mayorista de Antioquia	725	775	741		+	Ipiales (Nariño)	533	533	533		-
Medellín, Coomerca	700	750	735		-	Palмира (Valle del Cauca)	600	600	600		=
Neiva, Surabastos	1.000	1.000	1.000		=	Pasto (Nariño)	567	592	575		+
Pereira, La 41	505	505	505		=	Plátano hartón verde llanero					
Pereira, Mercasa	505	505	505		=	Bogotá, D. C., Corabastos	1.273	1.364	1.340		+
Peñol (Antioquia)	408	451	426		+	Ulluco					
Rionegro (Antioquia)	627	700	686		+	Buenaventura (Valle del Cauca)	1.133	1.133	1.133		=
Santa Bárbara (Antioquia)	350	367	358		+	Cali, Cavasa	833	833	833		=
Sonsón (Antioquia)	213	213	213		+	Cali, Santa Helena	725	775	750		+++
Tuluá (Valle del Cauca)	533	533	533		=	Ipiales (Nariño)	700	767	733		+++
Tunja (Boyacá)	500	533	513		+	Pasto (Nariño)	419	463	446		+
Villavicencio, CAV	1.333	1.333	1.333		=	Popayán (Cauca)	708	717	713		--
Yarumal (Antioquia)	333	333	333		+++	Tuluá (Valle del Cauca)	761	861	811		+
Plátano hartón maduro						Yuca chirosa					
Armenia, Mercar	688	725	713		-	Buenaventura (Valle del Cauca)	587	587	587		=
Bogotá, D. C., Corabastos	1.167	1.250	1.213		-	Ibagué, Plaza La 21	550	578	561		-
Ibagué, Plaza La 21	832	873	854		-	La Ceja (Antioquia)	660	660	660		=
Ipiales (Nariño)	533	533	533		-	Medellín, Coomerca	570	580	574		-
Medellín, Central						Montería (Córdoba)	314	343	333		--
Mayorista de Antioquia	1.000	1.033	1.016		-	Rionegro (Antioquia)	560	632	587		+
Neiva, Surabastos	725	775	758		+	Tuluá (Valle del Cauca)	493	493	493		=
Pereira, La 41	700	700	700		+	Yuca criolla					
Pereira, Mercasa	633	667	642		+	Barranquilla, Barranquillita	388	388	388		=
Tunja (Boyacá)	1.050	1.075	1.055		+	Barranquilla, Granabastos	450	450	450		+
Plátano hartón verde						Bucaramanga, Centroabastos	595	683	622		+
Armenia, Mercar	700	738	725		-	Bucaramanga, Mercados del centro	643	643	643		+
Armenia, Retiro	590	620	602		-	Cartagena, Bazurto	361	361	361		+
Barranquilla, Barranquillita	945	968	953		+	Cartago (Valle del Cauca)	533	547	542		-
Barranquilla, Granabastos	960	960	960		+	Chiquinquirá (Boyacá)	667	667	667		=
Bogotá, D. C., Corabastos	1.167	1.250	1.211		-	Cúcuta, Cenabastos	738	810	784		-
Bucaramanga, Centroabastos	1.040	1.200	1.114		+	Medellín, Central					
Bucaramanga, Mercados del centro	1.080	1.080	1.080		=	Mayorista de Antioquia	730	763	735		-
Buenaventura (Valle del Cauca)	1.067	1.067	1.067		=	Montería (Córdoba)	286	314	295		--
Cali, Cavasa	785	800	794		-	Pamplona (Norte de Santander)	571	579	575		--
Cali, Santa Helena	767	783	775		+	San Gil (Santander)	505	607	558		+
Cartagena, Bazurto	870	908	893		+	Sincelejo (Sucre)	433	467	447		=
Chiquinquirá (Boyacá)	842	906	874		-	Socorro (Santander)	500	500	500		+
Cúcuta, Cenabastos	992	1.071	1.030		+	Tunja (Boyacá)	660	700	679		-
Duitama (Boyacá)	650	660	655		-	Valledupar, Mercabastos	425	450	442		+
Ibagué, Plaza La 21	832	873	849		-	Valledupar, Mercado Nuevo	425	450	442		+
La Ceja (Antioquia)	925	938	933		-	Yuca ICA					
La Virginia (Risaralda)	274	294	284		++	Armenia, Mercar	480	480	480		-
Medellín, Central						Armenia, Retiro	310	320	317		+
Mayorista de Antioquia	1.000	1.033	1.016		-	Cali, Cavasa	480	493	483		+
Medellín, Coomerca	785	800	792		-	Cali, Santa Helena	420	440	430		--
Montería (Córdoba)	558	608	578		-	Manizales (Caldas)	747	747	747		-
Neiva, Surabastos	725	775	758		+	Medellín, Central					
Palмира (Valle del Cauca)	800	800	800		+	Mayorista de Antioquia	730	763	735		-
Pamplona (Norte de Santander)	579	613	601		+	Palмира (Valle del Cauca)	493	493	493		-
Pasto (Nariño)	789	789	789		n.d.	Pasto (Nariño)	329	357	342		+
Pereira, La 41	683	700	692		+	Pereira, La 41	520	520	520		-
Pereira, Mercasa	633	667	642		+	Pereira, Mercasa	600	600	600		=
Popayán (Cauca)	720	720	720		+	Popayán (Cauca)	583	600	592		+
Rionegro (Antioquia)	950	1.023	978		+	Yuca llanera					
San Gil (Santander)	560	667	609		+++	Bogotá, D. C., Corabastos	690	714	711		-
Santa Bárbara (Antioquia)	775	775	775		+	Duitama (Boyacá)	600	633	617		+
Sincelejo (Sucre)	1.000	1.040	1.025		+	Neiva, Surabastos	800	900	817		--
Socorro (Santander)	400	453	427		+	Sogamoso (Boyacá)	633	633	633		=
Sogamoso (Boyacá)	827	827	827		--	Ubaté (Cundinamarca)	880	880	880		=
Tuluá (Valle del Cauca)	775	775	775		+	Villavicencio, CAV	500	550	529		-
Tunja (Boyacá)	1.050	1.075	1.055		+						
Ubaté (Cundinamarca)	1.389	1.389	1.389		=						
Valledupar, Mercabastos	878	938	900		=						
Valledupar, Mercado Nuevo	900	900	900		=						
Villavicencio, CAV	1.040	1.120	1.092		-						

Tendencias:

(---) Variación mayor al -20 %
 (--) Variación entre -10 % y -20 %
 (-) Variación entre 0 % y -10 %

(=) Variación igual a 0 %

(+) Variación entre 0 % y 10 %

(+ +) Variación entre 10 % y 20 %

(+++) Variación mayor al 20 %

(n.d.) No determinado

Granos, carnes y procesados

Mayor demanda de pechuga de pollo

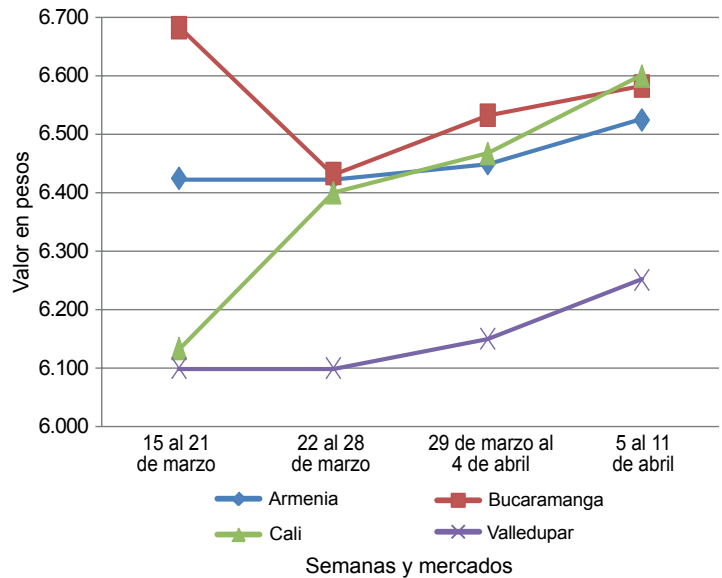
Durante la presente semana aumentaron los precios de la pechuga de pollo en doce de los veintisiete mercados donde se vendió este corte a lo largo de la semana. Los comerciantes afirmaron que esta situación obedeció a la mayor demanda como anticipación a la Semana Santa, a lo que se sumó la menor oferta desde Santander. Por ejemplo, en los mercados de Paloquemao en Bogotá y Cenabastos en Cúcuta, se vendió el kilo a \$7.933 y a \$6.400; un 3,13 %, en promedio, más que la semana anterior.

De la misma forma, subieron las cotizaciones de la azúcar refinada y sulfitada. La reducción de la producción en los ingenios establecidos en Valle del Cauca fue la causa principal del incremento. En el caso del azúcar sulfitada el aumento se observó en trece de los veinticuatro mercados donde se negoció. En Cali y Barranquilla, el precio registró un incremento del 5,74 % respecto a la semana anterior, vendiéndose el kilo a \$1.563 y a \$1.507, respectivamente.

Asimismo aumentaron los precios mayoristas de los huevos rojos A, AA, B y extra, pues disminuyó la oferta desde las granjas establecidas en Bucaramanga (Santander) y Valle del Cauca. En Bucaramanga, por ejemplo, la unidad de rojo A se cotizó a \$202, lo que significó un incremento del 6,05 %.

En contraste, bajaron las cotizaciones del frijol bolón en siete de los dieciséis mercados donde se negoció, gracias al incremento en el volumen de carga procedente de Ecuador. En las ciudades de Pasto y Bogotá D. C., por ejemplo, la reducción fue de 8,91 %, en promedio, por lo que el kilo se ofreció a \$2.160 y a \$2.992, respectivamente.

Gráfico 5. Comportamiento de los precios de la pechuga de pollo 2014 (15 de marzo al 11 de abril)



Fuente: SIPSA-DANE-Ministerio de Agricultura y Desarrollo Rural.

Cuadro 4. Mercados mayoristas. Precios de venta de granos y cereales 2014 (5 al 11 de abril)

Productos y mercados	Pesos por kilogramo			
	Mínimo	Máximo	Medio	Tendencia
Arroz blanco importado				
Pasto (Nariño)	2.015	2.015	2.015	+
Arroz de primera				
Armenia, Mercar	2.152	2.152	2.152	=
Barranquilla, Barranquillita	2.114	2.114	2.114	+
Barranquilla, Granabastos	2.117	2.117	2.117	+
Bogotá, D. C., Corabastos	1.990	1.990	1.990	-
Bogotá, D. C., Paloquemao	2.133	2.133	2.133	-
Bucaramanga, Mercados del centro	2.272	2.272	2.272	=
Buenaventura (Valle del Cauca)	2.261	2.261	2.261	=
Cali, La Floresta	2.047	2.047	2.047	-
Cali, Siloé	2.040	2.040	2.040	-
Cartagena, Bazurto	2.211	2.211	2.211	-
Cartago (Valle del Cauca)	2.148	2.148	2.148	-
Cúcuta, Cenabastos	2.118	2.118	2.118	=
Cúcuta, La Nueva Sexta	2.073	2.073	2.073	-
Manizales (Caldas)	2.213	2.213	2.213	-
Medellín, Central				
Mayorista de Antioquia	2.090	2.090	2.090	=
Medellín, Coomerca	2.148	2.148	2.148	=
Medellín, Placita de Flórez	2.131	2.131	2.131	=
Montería (Córdoba)	2.022	2.022	2.022	=
Neiva, Surabastos	2.080	2.080	2.080	=
Pasto (Nariño)	2.175	2.175	2.175	=
Pereira, Mercasa	2.212	2.212	2.212	=
Popayán (Cauca)	1.797	1.797	1.797	=
Sincelejo (Sucre)	1.900	1.900	1.900	=
Tuluá (Valle del Cauca)	1.977	1.977	1.977	+
Tunja (Boyacá)	1.993	1.993	1.993	+

Productos y mercados	Pesos por kilogramo			
	Mínimo	Máximo	Medio	Tendencia
Arroz de primera (continuación)				
Valledupar, Mercado Nuevo	1.993	1.993	1.993	-
Villavicencio, CAV	2.120	2.120	2.120	=
Arroz de segunda				
Barranquilla, Barranquillita	1.944	1.944	1.944	+
Barranquilla, Granabastos	1.956	1.956	1.956	-
Cartagena, Bazurto	1.793	1.793	1.793	-
Cartago (Valle del Cauca)	2.000	2.000	2.000	=
Pereira, Mercasa	2.059	2.059	2.059	=
Sincelejo (Sucre)	1.674	1.674	1.674	=
Arroz excelso				
Barranquilla, Barranquillita	2.312	2.312	2.312	=
Barranquilla, Granabastos	2.303	2.303	2.303	-
Cartagena, Bazurto	2.300	2.300	2.300	-
Montería (Córdoba)	2.360	2.360	2.360	-
Pamplona (Norte de Santander)	2.100	2.100	2.100	=
Sincelejo (Sucre)	2.093	2.093	2.093	=
Valledupar, Mercado Nuevo	2.360	2.360	2.360	=
Arroz sopa cristal				
Bogotá, D. C., Plaza España	1.520	1.520	1.520	=
Bucaramanga, Centroabastos	1.261	1.261	1.261	=
Bucaramanga, Mercados del centro	1.243	1.243	1.243	=
Montería (Córdoba)	1.713	1.713	1.713	=
Arveja amarilla seca importada				
Bucaramanga, Centroabastos	1.633	1.633	1.633	=
Bucaramanga, Mercados del centro	1.673	1.673	1.673	-

**Cuadro 4. Mercados mayoristas. Precios de venta de granos y cereales (continuación)
2014 (5 al 11 de abril)**

Productos y mercados	Pesos por kilogramo				Tenden- cia	Productos y mercados	Pesos por kilogramo				Tenden- cia			
	Mínimo	Máximo	Medio				Mínimo	Máximo	Medio					
Arveja amarilla seca importada (continuación)						Frijol calima								
Cúcuta, Cenabastos	1.867	1.867	1.867	=	Bucaramanga, Centroabastos	3.133	3.133	3.133	=	Bucaramanga, Mercados del centro	3.000	3.000	3.000	=
Cúcuta, La Nueva Sexta	1.800	1.800	1.800	+	Buenaventura (Valle del Cauca)	2.647	2.647	2.647	=	Cali, La Floresta	2.367	2.367	2.367	-
Ibagué, Plaza La 21	1.660	1.660	1.660	+	Cali, Santa Helena	2.587	2.587	2.587	-	Cali, Siloé	2.920	2.920	2.920	+
Pamplona (Norte de Santander)	1.707	1.707	1.707	=	Ibagué, Plaza La 21	2.336	2.336	2.336	=	Palmira (Valle del Cauca)	2.333	2.333	2.333	=
Arveja enlatada					Pasto (Nariño)	1.880	1.880	1.880	-	Popayán (Cauca)	3.733	3.733	3.733	=
Medellín, Central					Tuluá (Valle del Cauca)	2.680	2.680	2.680	=	Frijol cargamento blanco				
Mayorista de Antioquia	4.376	4.376	4.376	+	Carmen de Viboral (Antioquia)	3.100	3.100	3.100	-	Marinilla (Antioquia)	3.155	3.155	3.155	-
Medellín, Coomerca	6.153	6.153	6.153	=	Medellín, Central					Mayorista de Antioquia	3.525	3.525	3.525	-
Medellín, Placita de Flórez	6.120	6.120	6.120	=	Medellín, Coomerca	4.175	4.175	4.175	=	Medellín, Placita de Flórez	4.067	4.067	4.067	=
Valledupar, Mercado Nuevo	6.132	6.132	6.132	=	Peñol (Antioquia)	2.967	3.148	3.057	-	Rionegro (Antioquia)	3.000	3.000	3.000	-
Arveja verde seca importada					Rionegro (Antioquia)	3.000	3.000	3.000	-	San Vicente (Antioquia)	2.925	2.950	2.938	=
Armenia, Mercar	2.291	2.291	2.291	=	San Vicente (Antioquia)	2.925	2.950	2.938	=	Sonsón (Antioquia)	3.045	3.045	3.045	=
Barranquilla, Barranquillita	1.960	1.960	1.960	=	Frijol cargamento rojo					Armenia, Mercar	2.667	2.667	2.667	-
Bogotá, D. C., Corabastos	2.010	2.010	2.010	+	Bogotá, D. C., Corabastos	2.800	2.800	2.800	-	Bogotá, D. C., Paloquemao	3.733	3.733	3.733	-
Bogotá, D. C., Paloquemao	2.613	2.613	2.613	+	Bogotá, D. C., Plaza España	4.107	4.107	4.107	-	Carmen de Viboral (Antioquia)	2.875	2.875	2.875	-
Bogotá, D. C., Plaza España	2.347	2.347	2.347	+	Cartago (Valle del Cauca)	3.000	3.000	3.000	-	Ibagué, Plaza La 21	2.960	2.960	2.960	+
Bucaramanga, Mercados del centro	1.940	1.940	1.940	+	Ibagué, Plaza La 21	2.960	2.960	2.960	+	Manizales (Caldas)	3.451	3.451	3.451	-
Buenaventura (Valle del Cauca)	1.670	1.670	1.670	=	Manizales (Caldas)	3.451	3.451	3.451	-	Marinilla (Antioquia)	2.643	2.643	2.643	-
Cali, La Floresta	2.233	2.233	2.233	++	Marinilla (Antioquia)	2.643	2.643	2.643	-	Medellín, Central				
Cali, Siloé	2.480	2.480	2.480	++	Medellín, Central					Mayorista de Antioquia	2.800	2.800	2.800	-
Cartagena, Bazurto	2.075	2.075	2.075	--	Medellín, Coomerca	3.300	3.300	3.300	=	Medellín, Placita de Flórez	3.333	3.333	3.333	=
Cúcuta, Cenabastos	2.060	2.060	2.060	+	Medellín, Placita de Flórez	3.333	3.333	3.333	=	Pereira, Mercasa	3.073	3.073	3.073	=
Cúcuta, La Nueva Sexta	1.993	1.993	1.993	+	Pereira, Mercasa	3.073	3.073	3.073	=	Peñol (Antioquia)	2.533	2.745	2.639	-
Manizales (Caldas)	2.320	2.320	2.320	=	Peñol (Antioquia)	2.533	2.745	2.639	-	Rionegro (Antioquia)	2.667	2.667	2.667	=
Medellín, Central					San Vicente (Antioquia)	2.575	2.675	2.625	-	Sincelejo (Sucre)	4.400	4.400	4.400	=
Mayorista de Antioquia	2.240	2.240	2.240	=	Sincelejo (Sucre)	4.400	4.400	4.400	=	Tunja (Boyacá)	2.240	2.240	2.240	-
Medellín, Coomerca	2.860	2.860	2.860	=	Tunja (Boyacá)	2.240	2.240	2.240	-	Frijol enlatado				
Medellín, Placita de Flórez	2.533	2.533	2.533	=	Frijol enlatado					Medellín, Central				
Palmira (Valle del Cauca)	2.167	2.167	2.167	=	Medellín, Central					Mayorista de Antioquia	6.437	6.437	6.437	=
Pasto (Nariño)	1.920	1.920	1.920	=	Medellín, Coomerca	6.483	6.483	6.483	=	Medellín, Placita de Flórez	6.420	6.420	6.420	=
Tuluá (Valle del Cauca)	1.967	1.967	1.967	=	Medellín, Placita de Flórez	6.420	6.420	6.420	=	Frijol nima calima				
Tunja (Boyacá)	2.100	2.100	2.100	-	Frijol nima calima					Armenia, Mercar	2.240	2.240	2.240	=
Valledupar, Mercado Nuevo	2.533	2.533	2.533	=	Bogotá, D. C., Corabastos	2.520	2.520	2.520	+	Bogotá, D. C., Paloquemao	3.573	3.573	3.573	-
Villavicencio, CAV	2.217	2.217	2.217	=	Bogotá, D. C., Paloquemao	3.573	3.573	3.573	-	Bogotá, D. C., Plaza España	3.680	3.680	3.680	+
Cuchuco de cebada					Bogotá, D. C., Plaza España	3.680	3.680	3.680	+	Manizales (Caldas)	3.157	3.157	3.157	=
Bucaramanga, Centroabastos	1.656	1.656	1.656	=	Manizales (Caldas)	3.157	3.157	3.157	=	Medellín, Central				
Bucaramanga, Mercados del centro	1.549	1.549	1.549	+	Medellín, Central					Mayorista de Antioquia	2.350	2.350	2.350	-
Ibagué, Plaza La 21	2.172	2.172	2.172	-	Mayorista de Antioquia	2.350	2.350	2.350	-	Neiva, Surabastos	2.700	2.700	2.700	-
Cuchuco de maíz					Frijol palomito importado					Barranquilla, Barranquillita	3.008	3.008	3.008	-
Bucaramanga, Centroabastos	1.925	1.925	1.925	+	Barranquilla, Barranquillita	3.008	3.008	3.008	-	Barranquilla, Granabastos	2.815	2.815	2.815	+
Bucaramanga, Mercados del centro	1.840	1.840	1.840	+	Cartagena, Bazurto	3.550	3.550	3.550	-	Frijol radical				
Cali, La Floresta	987	987	987	=	Frijol radical					Bogotá, D. C., Corabastos	2.520	2.520	2.520	+
Cali, Santa Helena	1.200	1.200	1.200	-	Bogotá, D. C., Paloquemao	3.573	3.573	3.573	-	Bucaramanga, Centroabastos	3.133	3.133	3.133	+
Cali, Siloé	1.120	1.120	1.120	=	Bucaramanga, Centroabastos	3.133	3.133	3.133	+	Bucaramanga, Mercados del centro	3.210	3.210	3.210	=
Cartago (Valle del Cauca)	1.060	1.060	1.060	+	Bucaramanga, Mercados del centro	3.210	3.210	3.210	=	Cartago (Valle del Cauca)	3.360	3.360	3.360	+
Ibagué, Plaza La 21	1.520	1.520	1.520	=	Cartago (Valle del Cauca)	3.360	3.360	3.360	+	Manizales (Caldas)	2.819	2.819	2.819	=
Montería (Córdoba)	1.167	1.167	1.167	=	Manizales (Caldas)	2.819	2.819	2.819	=	Medellín, Central				
Popayán (Cauca)	808	808	808	+	Medellín, Central					Mayorista de Antioquia	2.800	2.800	2.800	-
Sincelejo (Sucre)	1.000	1.000	1.000	=	Mayorista de Antioquia	2.800	2.800	2.800	-	Pereira, Mercasa	2.680	2.680	2.680	=
Tuluá (Valle del Cauca)	893	893	893	=	Pereira, Mercasa	2.680	2.680	2.680	=	Frijol Uribe rosado				
Frijol bolón					Frijol Uribe rosado					Cartago (Valle del Cauca)	2.920	2.920	2.920	=
Armenia, Mercar	3.560	3.560	3.560	=	Cartago (Valle del Cauca)	2.920	2.920	2.920	=	Medellín, Central				
Bogotá, D. C., Corabastos	2.992	2.992	2.992	--	Medellín, Central					Mayorista de Antioquia	2.400	2.400	2.400	-
Bogotá, D. C., Plaza España	4.580	4.580	4.580	-	Mayorista de Antioquia	2.400	2.400	2.400	-	Pereira, Mercasa	2.728	2.728	2.728	=
Bucaramanga, Centroabastos	3.933	3.933	3.933	=	Pereira, Mercasa	2.728	2.728	2.728	=					
Bucaramanga, Mercados del centro	5.200	5.200	5.200	+										
Cali, La Floresta	2.767	2.767	2.767	-										
Cali, Santa Helena	2.853	2.853	2.853	-										
Cali, Siloé	3.200	3.200	3.200	=										
Cartago (Valle del Cauca)	3.624	3.624	3.624	-										
Cúcuta, Cenabastos	4.767	4.767	4.767	=										
Palmira (Valle del Cauca)	2.633	2.633	2.633	-										
Popayán (Cauca)	4.507	4.507	4.507	=										
Tuluá (Valle del Cauca)	3.280	3.280	3.280	=										
Tunja (Boyacá)	3.147	3.147	3.147	+										
Villavicencio, CAV	3.960	3.960	3.960	=										
Frijol cabeza negra importado														
Barranquilla, Barranquillita	2.950	2.950	2.950	=										
Cartagena, Bazurto	3.200	3.200	3.200	-										
Valledupar, Mercado Nuevo	2.867	2.867	2.867	+										
Frijol cabeza negra nacional														
Barranquilla, Granabastos	2.710	2.710	2.710	-										
Montería (Córdoba)	2.500	2.500	2.500	=										
Sincelejo (Sucre)	2.567	2.567	2.567	+										

**Cuadro 4. Mercados mayoristas. Precios de venta de granos y cereales (conclusión)
2014 (5 al 11 de abril)**

Productos y mercados	Pesos por kilogramo				Tenden- cia	Productos y mercados	Pesos por kilogramo				Tenden- cia
	Mínimo	Máximo	Medio	Precios			Mínimo	Máximo	Medio	Precios	
Frijol Zaragoza						Maíz amarillo cáscara (continuación)					
Barranquilla, Barranquillita	3.325	3.325	3.325	=	Tuluá (Valle del Cauca)	900	900	900	=		
Barranquilla, Granabastos	3.850	3.850	3.850	++	Valledupar, Mercado Nuevo	800	800	800	=		
Cartagena, Bazurto	4.600	4.600	4.600	-	Maíz amarillo retrillado						
Cúcuta, Cenabastos	3.967	3.967	3.967	=	Armenia, Mercar	1.300	1.300	1.300	=		
Cúcuta, La Nueva Sexta	3.767	3.767	3.767	+	Maíz amarillo trillado						
Montería (Córdoba)	2.733	2.733	2.733	=	Armenia, Mercar	853	853	853	=		
Sincelejo (Sucre)	3.400	3.400	3.400	=	Barranquilla, Barranquillita	919	919	919	=		
Valledupar, Mercado Nuevo	3.700	3.700	3.700	-	Barranquilla, Granabastos	1.014	1.014	1.014	+		
Garbanzo importado					Cali, La Floresta	1.187	1.187	1.187	=		
Armenia, Mercar	3.095	3.095	3.095	=	Cali, Siloé	1.180	1.180	1.180	=		
Bogotá, D. C., Corabastos	2.875	2.875	2.875	-	Cartagena, Bazurto	1.192	1.192	1.192	+		
Bogotá, D. C., Paloquemao	4.267	4.267	4.267	+	Medellín, Central						
Bogotá, D. C., Plaza España	3.947	3.947	3.947	=	Mayorista de Antioquia	1.030	1.030	1.030	+		
Bucaramanga, Mercados del centro	3.700	3.700	3.700	=	Medellín, Coomerca	1.300	1.300	1.300	=		
Cartago (Valle del Cauca)	2.780	2.780	2.780	=	Medellín, Placita de Flórez	1.267	1.267	1.267	=		
Cúcuta, Cenabastos	2.900	2.900	2.900	=	Montería (Córdoba)	960	960	960	=		
Cúcuta, La Nueva Sexta	3.500	3.500	3.500	+++	Pasto (Nariño)	1.520	1.520	1.520	=		
Medellín, Central					Popayán (Cauca)	1.147	1.147	1.147	=		
Mayorista de Antioquia	2.880	2.880	2.880	=	Sincelejo (Sucre)	933	933	933	=		
Medellín, Coomerca	4.060	4.060	4.060	+	Tuluá (Valle del Cauca)	1.107	1.107	1.107	-		
Medellín, Placita de Flórez	3.520	3.520	3.520	=	Tunja (Boyacá)	779	779	779	-		
Pamplona (Norte de Santander)	2.720	2.720	2.720	=	Maíz blanco cáscara						
Pereira, Mercasa	2.947	2.947	2.947	=	Medellín, Central						
Tunja (Boyacá)	3.533	3.533	3.533	+	Mayorista de Antioquia	888	888	888	=		
Villavicencio, CAV	2.880	2.880	2.880	+	San Vicente (Antioquia)	1.300	1.373	1.337	+		
Lenteja importada					Tunja (Boyacá)	907	907	907	-		
Armenia, Mercar	2.293	2.293	2.293	=	Maíz blanco retrillado						
Barranquilla, Barranquillita	2.138	2.138	2.138	=	Cartago (Valle del Cauca)	1.148	1.148	1.148	+		
Barranquilla, Granabastos	2.150	2.150	2.150	+	Medellín, Central						
Bogotá, D. C., Corabastos	1.940	1.940	1.940	-	Mayorista de Antioquia	1.065	1.065	1.065	-		
Bogotá, D. C., Paloquemao	2.373	2.373	2.373	+	Maíz blanco trillado						
Bogotá, D. C., Plaza España	2.053	2.053	2.053	-	Armenia, Mercar	1.053	1.053	1.053	=		
Bucaramanga, Centroabastos	1.980	1.980	1.980	-	Barranquilla, Barranquillita	1.119	1.119	1.119	=		
Buenaventura (Valle del Cauca)	1.640	1.640	1.640	=	Barranquilla, Granabastos	1.095	1.095	1.095	+		
Cali, La Floresta	1.867	1.867	1.867	+	Bogotá, D. C., Corabastos	1.125	1.125	1.125	+		
Cali, Santa Helena	1.973	1.973	1.973	+	Bogotá, D. C., Paloquemao	1.493	1.493	1.493	+		
Cartagena, Bazurto	2.025	2.025	2.025	--	Bogotá, D. C., Plaza España	1.440	1.440	1.440	+		
Cartago (Valle del Cauca)	1.960	1.960	1.960	=	Cali, Siloé	1.260	1.260	1.260	+		
Cúcuta, Cenabastos	2.179	2.179	2.179	+	Cartago (Valle del Cauca)	1.040	1.040	1.040	+		
Cúcuta, La Nueva Sexta	2.350	2.350	2.350	+	Cúcuta, Cenabastos	1.457	1.457	1.457	+		
Ibagué, Plaza La 21	1.993	1.993	1.993	+	Cúcuta, La Nueva Sexta	1.556	1.556	1.556	+		
Manizales (Caldas)	2.070	2.070	2.070	+	Manizales (Caldas)	1.120	1.120	1.120	=		
Medellín, Central					Medellín, Central						
Mayorista de Antioquia	2.240	2.240	2.240	+	Mayorista de Antioquia	1.065	1.065	1.065	-		
Medellín, Coomerca	2.440	2.440	2.440	=	Medellín, Coomerca	1.325	1.325	1.325	=		
Medellín, Placita de Flórez	2.347	2.347	2.347	=	Medellín, Placita de Flórez	1.333	1.333	1.333	=		
Montería (Córdoba)	2.067	2.067	2.067	=	Montería (Córdoba)	967	967	967	=		
Neiva, Surabastos	2.060	2.060	2.060	++	Neiva, Surabastos	944	944	944	-		
Palmira (Valle del Cauca)	1.920	1.920	1.920	=	Sincelejo (Sucre)	1.133	1.133	1.133	=		
Pamplona (Norte de Santander)	2.020	2.020	2.020	=	Tuluá (Valle del Cauca)	1.100	1.100	1.100	-		
Popayán (Cauca)	1.747	1.747	1.747	+	Valledupar, Mercado Nuevo	1.133	1.133	1.133	+		
Sincelejo (Sucre)	2.233	2.233	2.233	+	Villavicencio, CAV	1.270	1.270	1.270	+		
Tuluá (Valle del Cauca)	1.852	1.852	1.852	=	Maíz enlatado						
Tunja (Boyacá)	2.133	2.133	2.133	=	Medellín, Central						
Valledupar, Mercado Nuevo	2.500	2.500	2.500	-	Mayorista de Antioquia	9.665	9.665	9.665	=		
Villavicencio, CAV	2.293	2.293	2.293	+	Medellín, Coomerca	5.883	5.883	5.883	=		
Maíz amarillo cáscara					Maíz pira						
Bogotá, D. C., Corabastos	748	748	748	+	Bucaramanga, Centroabastos	2.135	2.135	2.135	+		
Bogotá, D. C., Paloquemao	1.120	1.120	1.120	=	Bucaramanga, Mercados del centro	2.227	2.227	2.227	=		
Buenaventura (Valle del Cauca)	867	867	867	=	Cúcuta, Cenabastos	2.217	2.217	2.217	=		
Cali, Santa Helena	873	873	873	-	Cúcuta, La Nueva Sexta	2.300	2.300	2.300	=		
Cartagena, Bazurto	880	880	880	-	Medellín, Central						
Manizales (Caldas)	1.000	1.000	1.000	=	Mayorista de Antioquia	2.453	2.453	2.453	=		
Medellín, Central					Medellín, Coomerca	2.900	2.900	2.900	=		
Mayorista de Antioquia	855	855	855	+	Medellín, Placita de Flórez	2.560	2.560	2.560	=		
Medellín, Coomerca	975	975	975	+	Montería (Córdoba)	2.650	2.650	2.650	=		
Medellín, Placita de Flórez	933	933	933	=	Villavicencio, CAV	2.587	2.587	2.587	=		
Montería (Córdoba)	787	787	787	=							
Neiva, Surabastos	728	728	728	-							
Pasto (Nariño)	788	788	788	=							
Sincelejo (Sucre)	830	830	830	-							
Sonsón (Antioquia)	875	875	875	-							

Tendencias:

- (---) Variación mayor al -20 %
- (--) Variación entre -10 % y -20 %
- (-) Variación entre 0 % y -10 %

(=) Variación igual a 0 %

(+) Variación entre 0 % y 10 %

(+ +) Variación entre 10 % y 20 %

(+++) Variación mayor al 20 %

(n.d.) No determinado

**Cuadro 5. Mercados mayoristas. Precios de venta de huevos y lácteos
2014 (5 al 11 de abril)**

Productos y mercados	Pesos por kilogramo				Tenden- cia	Productos y mercados	Pesos por kilogramo				Tenden- cia
	Mínimo	Máximo	Medio	Precios			Mínimo	Máximo	Medio	Precios	
Huevo blanco A						Huevo rojo AA (continuación)					
Armenia, Mercar	205	205	205		+	Sincelejo (Sucre)	248	248	248		+
Buenaventura (Valle del Cauca)	239	239	239		-	Tuluá (Valle del Cauca)	211	211	211		+
Cartago (Valle del Cauca)	202	202	202		+	Valledupar, Mercado Nuevo	218	218	218		+
Cúcuta, Cenabastos	200	200	200		=	Villavicencio, CAV	222	222	222		+
Manizales (Caldas)	202	202	202		+	Huevo rojo B					
Medellín, Central						Barranquilla, Barranquillita	185	185	185		=
Mayorista de Antioquia	204	204	204		=	Barranquilla, Granabastos	207	207	207		+++
Medellín, Placita de Flórez	198	198	198		+	Bogotá, D. C., Corabastos	197	197	197		+
Pereira, La 41	200	200	200		=	Bucaramanga, Centroabastos	195	195	195		+
Huevo blanco AA						Cartagena, Bazurto	206	206	206		+
Armenia, Mercar	223	223	223		+	Cúcuta, Cenabastos	182	182	182		=
Cartago (Valle del Cauca)	222	222	222		+	Ibagué, Plaza La 21	203	203	203		+
Manizales (Caldas)	226	226	226		+	Medellín, Central					
Medellín, Central						Mayorista de Antioquia	198	198	198		+
Mayorista de Antioquia	211	211	211		-	Medellín, Coomerca	182	182	182		=
Medellín, Coomerca	208	208	208		=	Medellín, Placita de Flórez	185	185	185		=
Medellín, Placita de Flórez	208	208	208		+	Montería (Córdoba)	216	216	216		++
Pereira, La 41	217	217	217		=	Sincelejo (Sucre)	220	220	220		+
Huevo blanco B						Villavicencio, CAV	198	198	198		+
Armenia, Mercar	195	195	195		+	Huevo rojo extra					
Cartago (Valle del Cauca)	190	190	190		+	Bogotá, D. C., Corabastos	250	250	250		=
Cúcuta, Cenabastos	183	183	183		=	Bogotá, D. C., Paloquemao	250	250	250		--
Manizales (Caldas)	200	200	200		+	Bucaramanga, Centroabastos	222	222	222		+
Medellín, Central						Cúcuta, Cenabastos	224	224	224		+
Mayorista de Antioquia	198	198	198		+	Ibagué, Plaza La 21	262	262	262		+
Medellín, Coomerca	182	182	182		=	Medellín, Central					
Medellín, Placita de Flórez	185	185	185		=	Mayorista de Antioquia	231	231	231		+
Pereira, La 41	190	190	190		=	Medellín, Coomerca	227	227	227		=
Huevo blanco extra						Medellín, Placita de Flórez	228	228	228		=
Armenia, Mercar	239	239	239		=	Neiva, Surabastos	249	249	249		-
Cali, Santa Helena	227	227	227		+	Pasto (Nariño)	228	228	228		+
Cartago (Valle del Cauca)	242	242	242		+	Villavicencio, CAV	232	232	232		+
Manizales (Caldas)	241	241	241		=	Leche en polvo					
Medellín, Central						Armenia, Mercar	16.232	16.232	16.232		+
Mayorista de Antioquia	226	226	226		-	Barranquilla, Barranquillita	17.635	17.635	17.635		=
Medellín, Coomerca	227	227	227		=	Barranquilla, Granabastos	17.964	17.964	17.964		+
Medellín, Placita de Flórez	228	228	228		=	Bucaramanga, Centroabastos	18.342	18.342	18.342		+
Pereira, La 41	250	250	250		=	Bucaramanga, Mercados del centro	17.992	17.992	17.992		+
Huevo rojo A						Cali, La Floresta	17.055	17.055	17.055		=
Barranquilla, Barranquillita	195	195	195		=	Cali, Siloé	16.793	16.793	16.793		=
Barranquilla, Granabastos	215	215	215		+	Cartagena, Bazurto	17.491	17.491	17.491		=
Bogotá, D. C., Paloquemao	218	218	218		+	Cartago (Valle del Cauca)	17.755	17.755	17.755		=
Cali, Galería Alameda	207	207	207		++	Cúcuta, Cenabastos	18.134	18.134	18.134		=
Cali, La Floresta	206	206	206		++	Ibagué, Plaza La 21	15.921	15.921	15.921		+
Cartagena, Bazurto	230	230	230		+	Medellín, Central					
Cúcuta, Cenabastos	195	195	195		=	Mayorista de Antioquia	13.549	13.549	13.549		+
Ibagué, Plaza La 21	216	216	216		+	Medellín, Placita de Flórez	14.000	14.000	14.000		n.d.
Medellín, Central						Palmira (Valle del Cauca)	17.084	17.084	17.084		=
Mayorista de Antioquia	204	204	204		=	Pamplona (Norte de Santander)	10.000	10.000	10.000		=
Medellín, Coomerca	198	198	198		=	Pasto (Nariño)	15.262	15.262	15.262		-
Medellín, Placita de Flórez	198	198	198		+	Sincelejo (Sucre)	17.303	17.303	17.303		=
Montería (Córdoba)	222	222	222		++	Tuluá (Valle del Cauca)	16.414	16.414	16.414		=
Pamplona (Norte de Santander)	189	189	189		=	Valledupar, Mercado Nuevo	16.327	16.327	16.327		=
Popayán (Cauca)	170	170	170		--	Villavicencio, CAV	18.904	18.904	18.904		-
Sincelejo (Sucre)	230	230	230		+	Queso campesino					
Tuluá (Valle del Cauca)	197	197	197		+	Armenia, Mercar	9.700	9.700	9.700		=
Valledupar, Mercado Nuevo	212	212	212		+	Bogotá, D. C., Corabastos	6.950	6.950	6.950		-
Villavicencio, CAV	212	212	212		+	Bogotá, D. C., Paloquemao	7.867	7.867	7.867		+
Huevo rojo AA						Bogotá, D. C., Plaza Las Flores	6.800	6.867	6.833		-
Barranquilla, Barranquillita	225	225	225		=	Bucaramanga, Mercados del centro	9.000	9.000	9.000		=
Barranquilla, Granabastos	222	222	222		+	Cali, La Floresta	9.667	9.667	9.667		+
Bogotá, D. C., Corabastos	217	217	217		+	Cali, Santa Helena	9.300	9.300	9.300		+
Bucaramanga, Centroabastos	215	215	215		+	Cúcuta, Cenabastos	8.750	8.750	8.750		-
Cali, Galería Alameda	226	226	226		+	Ibagué, Plaza La 21	6.700	6.700	6.700		=
Cali, La Floresta	216	216	216		++	Manizales (Caldas)	6.500	6.500	6.500		=
Cartagena, Bazurto	234	234	234		+	Medellín, Central					
Cúcuta, Cenabastos	206	206	206		=	Mayorista de Antioquia	9.900	9.900	9.900		-
Ibagué, Plaza La 21	221	221	221		-	Montería (Córdoba)	11.867	11.867	11.867		=
Medellín, Central						Palmira (Valle del Cauca)	9.500	9.500	9.500		=
Mayorista de Antioquia	211	211	211		-	Pereira, La 41	7.600	7.600	7.600		=
Medellín, Coomerca	208	208	208		=	Tuluá (Valle del Cauca)	10.200	10.200	10.200		n.d.
Medellín, Placita de Flórez	208	208	208		+	Villavicencio, CAV	8.100	8.100	8.100		-
Montería (Córdoba)	229	229	229		+	Queso Caquetá					
Neiva, Surabastos	217	217	217		+	Buenaventura (Valle del Cauca)	11.067	11.067	11.067		--
Pamplona (Norte de Santander)	213	213	213		+	Cali, Galería Alameda	11.667	11.667	11.667		+
Pasto (Nariño)	214	214	214		+	Cali, La Floresta	10.833	10.833	10.833		-
Popayán (Cauca)	195	195	195		-	Cali, Santa Helena	10.867	10.867	10.867		-

**Cuadro 5. Mercados mayoristas. Precios de venta de huevos y lácteos (conclusión)
2014 (5 al 11 de abril)**

Productos y mercados	Pesos por kilogramo				Tenden- cia	Productos y mercados	Pesos por kilogramo				Tenden- cia
	Mínimo	Máximo	Medio	Precios			Mínimo	Máximo	Medio	Precios	
Queso Caquetá (continuación)						Queso cuajada (continuación)					
Cali, Siloé	11.000	11.000	11.000		=	Bogotá, D. C., Plaza Las Flores	6.800	6.800	6.800		-
Palmira (Valle del Cauca)	11.000	11.000	11.000		=	Bucaramanga, Mercados del centro	8.533	8.533	8.533		-
Popayán (Cauca)	8.500	8.500	8.500		=	Buenaventura (Valle del Cauca)	6.533	6.533	6.533		=
Tuluá (Valle del Cauca)	10.800	10.800	10.800		=	Cali, Galería Alameda	6.567	6.567	6.567		+
Queso costeño						Cali, La Floresta	6.233	6.233	6.233		+
Armenia, Mercar	9.000	9.000	9.000		--	Cali, Santa Helena	5.900	5.900	5.900		-
Barranquilla, Barranquillita	10.750	10.750	10.750		=	Cali, Siloé	6.000	6.000	6.000		=
Barranquilla, Granabastos	11.125	11.125	11.125		+	Cúcuta, Cenabastos	8.750	8.750	8.750		=
Bogotá, D. C., Corabastos	11.900	11.900	11.900		+	Ibagué, Plaza La 21	8.400	8.400	8.400		=
Bogotá, D. C., Paloquemao	12.000	12.000	12.000		-	Medellín, Central					
Bogotá, D. C., Plaza Las Flores	10.533	11.333	10.933		-	Mayorista de Antioquia	8.033	8.033	8.033		--
Bucaramanga, Mercados del centro	12.000	12.000	12.000		=	Medellín, Coomerca	7.500	7.500	7.500		n.d.
Cali, Galería Alameda	11.667	11.667	11.667		+	Medellín, Placita de Flórez	7.500	7.500	7.500		n.d.
Cali, La Floresta	10.933	10.933	10.933		=	Palmira (Valle del Cauca)	6.200	6.200	6.200		=
Cali, Santa Helena	10.500	10.500	10.500		-	Popayán (Cauca)	6.700	6.700	6.700		+
Cali, Siloé	11.000	11.000	11.000		+	Tuluá (Valle del Cauca)	6.500	6.500	6.500		+
Cartagena, Bazurto	9.900	9.900	9.900		=	Villavicencio, CAV	8.400	8.400	8.400		-
Cúcuta, Cenabastos	11.000	11.000	11.000		+	Queso doble crema					
Ibagué, Plaza La 21	10.500	10.500	10.500		=	Armenia, Mercar	8.667	8.667	8.667		+
Manizales (Caldas)	10.000	10.000	10.000		--	Bogotá, D. C., Corabastos	9.925	9.925	9.925		+
Medellín, Central						Bogotá, D. C., Paloquemao	9.733	9.733	9.733		+
Mayorista de Antioquia	11.833	11.833	11.833		-	Bogotá, D. C., Plaza Las Flores	9.533	9.533	9.533		-
Medellín, Coomerca	11.125	11.125	11.125		+	Bucaramanga, Mercados del centro	10.333	10.333	10.333		n.d.
Medellín, Placita de Flórez	11.667	11.667	11.667		++	Buenaventura (Valle del Cauca)	7.533	7.533	7.533		=
Montería (Córdoba)	13.200	13.200	13.200		=	Cali, Galería Alameda	9.867	9.867	9.867		++
Palmira (Valle del Cauca)	10.500	10.500	10.500		--	Cali, Santa Helena	8.933	8.933	8.933		+
Pereira, La 41	11.500	11.500	11.500		=	Cali, Siloé	9.100	9.100	9.100		+
Sincelejo (Sucre)	12.000	12.000	12.000		=	Cúcuta, Cenabastos	9.250	9.250	9.250		=
Valledupar, Mercado Nuevo	10.500	10.500	10.500		-	Ibagué, Plaza La 21	9.400	9.400	9.400		-
Villavicencio, CAV	9.333	9.333	9.333		=	Medellín, Central					
Queso cuajada						Mayorista de Antioquia	10.933	10.933	10.933		+
Armenia, Mercar	6.533	6.533	6.533		+	Palmira (Valle del Cauca)	8.800	8.800	8.800		=
Bogotá, D. C., Corabastos	8.000	8.000	8.000		=	Popayán (Cauca)	9.100	9.100	9.100		=
Bogotá, D. C., Paloquemao	7.867	7.867	7.867		-	Tuluá (Valle del Cauca)	9.000	9.000	9.000		=
						Villavicencio, CAV	9.600	9.600	9.600		-

Tendencias:

- (-->) Variación mayor al -20 %
- (-) Variación entre -10 % y -20 %
- (-) Variación entre 0 % y -10 %

(=) Variación igual a 0 %

(+) Variación entre 0 % y 10 %

(+ +) Variación entre 10 % y 20 %

(+++) Variación mayor al 20 %

(n.d.) No determinado

**Cuadro 6. Mercados mayoristas. Precios de venta de carnes
2014 (5 al 11 de abril)**

Productos y mercados	Pesos por kilogramo				Tenden- cia	Productos y mercados	Pesos por kilogramo				Tenden- cia
	Mínimo	Máximo	Medio	Precios			Mínimo	Máximo	Medio	Precios	
Carne de cerdo						Carne de cerdo, brazo sin hueso (continuación)					
Carne de cerdo en canal						Cali, Santa Helena	9.400	9.400	9.400		+
Armenia, Frigocafé	7.200	7.200	7.200		=	Cartagena, Bazurto	10.500	10.500	10.500		=
Bogotá, D. C., Frigorífico Guadalupe	7.093	7.307	7.200		-	Ibagué, Frigorífico Carlina	10.000	10.000	10.000		-
Cúcuta, Cenabastos	4.750	4.750	4.750		=	Ibagué, Plaza La 21	10.667	10.667	10.667		-
Cúcuta, La Nueva Sexta	4.450	4.450	4.450		-	Medellín, Central					
Ibagué, Plaza La 21	7.040	7.040	7.040		+	Mayorista de Antioquia	9.967	9.967	9.967		=
Pereira, La 41	6.950	6.950	6.950		=	Montería (Córdoba)	12.000	12.000	12.000		=
Popayán (Cauca)	5.300	5.300	5.300		-	Palmira (Valle del Cauca)	9.000	9.000	9.000		=
Carne de cerdo, brazo con hueso						Pereira, La 41	10.500	10.500	10.500		=
Armenia, Frigocafé	9.200	9.200	9.200		=	Popayán (Cauca)	10.000	10.000	10.000		=
Barranquilla, Barranquillita	8.100	8.100	8.100		=	Sincelejo (Sucre)	10.000	10.000	10.000		=
Bogotá, D. C., Frigorífico Ble Ltda.	8.700	9.000	8.850		-	Tuluá (Valle del Cauca)	9.833	9.833	9.833		=
Bogotá, D. C., Frigorífico Guadalupe	8.333	8.333	8.333		-	Carne de cerdo, cabeza de lomo					
Bogotá, D. C., Paloquemao	8.200	8.200	8.200		-	Armenia, Frigocafé	9.700	9.700	9.700		=
Cartagena, Bazurto	7.500	7.500	7.500		-	Bogotá, D. C., Frigorífico Ble Ltda.	8.975	9.200	9.088		-
Cúcuta, Cenabastos	8.750	8.750	8.750		=	Bogotá, D. C., Frigorífico Guadalupe	9.067	9.067	9.067		-
Montería (Córdoba)	8.867	8.867	8.867		=	Bogotá, D. C., Paloquemao	9.667	9.667	9.667		+
Sincelejo (Sucre)	7.000	7.000	7.000		=	Cúcuta, Cenabastos	9.500	9.500	9.500		=
Villavicencio, CAV	9.000	9.000	9.000		=	Ibagué, Frigorífico Carlina	10.000	10.000	10.000		-
Carne de cerdo, brazo sin hueso						Ibagué, Plaza La 21	10.333	10.333	10.333		-
Armenia, Frigocafé	10.200	10.200	10.200		=	Villavicencio, CAV	10.500	10.500	10.500		+
Barranquilla, Barranquillita	10.400	10.400	10.400		=	Carne de cerdo, chuleta de lomo					
Bogotá, D. C., Frigorífico Ble Ltda.	9.050	9.133	9.092		+	Montería (Córdoba)	9.000	9.000	9.000		=
Bogotá, D. C., Frigorífico Guadalupe	9.067	9.067	9.067		-	Carne de cerdo, costilla					
Bogotá, D. C., Paloquemao	9.333	9.333	9.333		-	Armenia, Frigocafé	9.700	9.700	9.700		=
Buenaventura (Valle del Cauca)	11.000	11.000	11.000		=						

**Cuadro 6. Mercados mayoristas. Precios de venta de carnes (continuación)
2014 (5 al 11 de abril)**

Productos y mercados	Pesos por kilogramo				Tenden- cia	Productos y mercados	Pesos por kilogramo				Tenden- cia
	Mínimo	Máximo	Medio	Precios			Mínimo	Máximo	Medio	Precios	
Carne de cerdo, costilla (continuación)						Carne de cerdo, lomo sin hueso (continuación)					
Barranquilla, Barranquillita	8.100	8.100	8.100		=	Tuluá (Valle del Cauca)	13.400	13.400	13.400		=
Bogotá, D. C., Frigorífico Ble Ltda.	10.250	10.500	10.375		+	Tunja (Boyacá)	11.500	11.500	11.500		=
Bogotá, D. C., Frigorífico Guadalupe	10.050	10.275	10.163		-	Valledupar, Mercado Nuevo	13.667	13.667	13.667		=
Bogotá, D. C., Paloquemao	10.333	10.333	10.333		+	Carne de cerdo, pernil con hueso					
Buenaventura (Valle del Cauca)	11.000	11.000	11.000		+	Armenia, Frigocafé	10.700	10.700	10.700		=
Cali, Santa Helena	9.633	9.633	9.633		+	Barranquilla, Barranquillita	8.100	8.100	8.100		=
Cartagena, Bazaruto	8.000	8.000	8.000		=	Bogotá, D. C., Frigorífico Ble Ltda.	9.467	9.533	9.500		-
Cúcuta, Cenabastos	9.000	9.000	9.000		=	Bogotá, D. C., Frigorífico Guadalupe	9.050	9.250	9.150		-
Cúcuta, La Nueva Sexta	7.250	7.250	7.250		-	Cartagena, Bazaruto	7.500	7.500	7.500		=
Ibagué, Frigorífico Carlima	11.500	11.500	11.500		-	Cúcuta, Cenabastos	8.750	8.750	8.750		=
Ibagué, Plaza La 21	11.000	11.000	11.000		-	Cúcuta, La Nueva Sexta	6.667	6.667	6.667		-
Manizales (Caldas)	11.333	11.333	11.333		=	Ibagué, Plaza La 21	11.333	11.333	11.333		=
Medellín, Central						Montería (Córdoba)	9.000	9.000	9.000		=
Mayorista de Antioquia	13.075	13.075	13.075		=	Valledupar, Mercado Nuevo	8.500	8.500	8.500		=
Medellín, Coomerca	11.650	11.650	11.650		+	Villavicencio, CAV	9.700	9.700	9.700		-
Montería (Córdoba)	9.000	9.000	9.000		=	Carne de cerdo, pernil sin hueso					
Palmira (Valle del Cauca)	8.833	8.833	8.833		=	Armenia, Frigocafé	11.200	11.200	11.200		=
Pasto (Nariño)	9.333	9.333	9.333		+	Bogotá, D. C., Frigorífico Ble Ltda.	10.200	10.267	10.233		+
Pereira, La 41	11.000	11.000	11.000		=	Bogotá, D. C., Frigorífico Guadalupe	10.175	10.200	10.188		-
Popayán (Cauca)	9.000	9.000	9.000		=	Buenaventura (Valle del Cauca)	12.000	12.000	12.000		=
Tuluá (Valle del Cauca)	9.467	9.467	9.467		=	Cartagena, Bazaruto	10.500	10.500	10.500		=
Tunja (Boyacá)	10.200	10.200	10.200		=	Cúcuta, Cenabastos	9.000	9.000	9.000		=
Valledupar, Mercado Nuevo	8.667	8.667	8.667		=	Cúcuta, La Nueva Sexta	8.125	8.125	8.125		--
Villavicencio, CAV	9.700	9.700	9.700		-	Ibagué, Frigorífico Carlima	11.000	11.000	11.000		-
Carne de cerdo, espinazo						Ibagué, Plaza La 21	11.867	11.867	11.867		=
Armenia, Frigocafé	7.200	7.200	7.200		=	Manizales (Caldas)	11.333	11.333	11.333		=
Bogotá, D. C., Frigorífico Ble Ltda.	5.200	5.400	5.300		-	Medellín, Central					
Bogotá, D. C., Frigorífico Guadalupe	5.000	5.250	5.125		-	Mayorista de Antioquia	11.967	11.967	11.967		=
Buenaventura (Valle del Cauca)	6.567	6.567	6.567		=	Medellín, Coomerca	12.400	12.400	12.400		+
Cali, Santa Helena	6.133	6.133	6.133		-	Montería (Córdoba)	12.000	12.000	12.000		=
Cúcuta, Cenabastos	4.000	4.000	4.000		=	Pasto (Nariño)	11.700	11.700	11.700		+
Ibagué, Frigorífico Carlima	3.200	3.200	3.200		=	Pereira, La 41	11.000	11.000	11.000		=
Ibagué, Plaza La 21	4.500	4.500	4.500		+	Popayán (Cauca)	10.500	10.500	10.500		=
Manizales (Caldas)	7.333	7.333	7.333		+	Sincelejo (Sucre)	10.000	10.000	10.000		=
Medellín, Central						Tuluá (Valle del Cauca)	10.933	10.933	10.933		=
Mayorista de Antioquia	6.250	6.250	6.250		=	Tunja (Boyacá)	10.000	10.000	10.000		=
Medellín, Coomerca	5.300	5.300	5.300		+	Carne de cerdo, tocina plancha					
Montería (Córdoba)	9.000	9.000	9.000		=	Cúcuta, Cenabastos	4.000	4.000	4.000		=
Neiva, Surabastos	3.000	3.000	3.000		=	Manizales (Caldas)	9.000	9.000	9.000		=
Palmira (Valle del Cauca)	5.000	5.000	5.000		=	Carne de cerdo, tocino barriga					
Pasto (Nariño)	6.833	6.833	6.833		-	Armenia, Frigocafé	8.700	8.700	8.700		=
Pereira, La 41	7.250	7.250	7.250		=	Bogotá, D. C., Frigorífico Ble Ltda.	7.900	8.000	7.950		-
Popayán (Cauca)	5.000	5.000	5.000		=	Bogotá, D. C., Frigorífico Guadalupe	7.400	7.800	7.600		-
Tuluá (Valle del Cauca)	5.467	5.467	5.467		=	Buenaventura (Valle del Cauca)	6.633	6.633	6.633		+
Tunja (Boyacá)	6.000	6.000	6.000		=	Cali, Santa Helena	6.433	6.433	6.433		-
Carne de cerdo, lomo con hueso						Cúcuta, Cenabastos	4.000	4.000	4.000		-
Armenia, Frigocafé	11.200	11.200	11.200		=	Ibagué, Frigorífico Carlima	4.200	4.200	4.200		+
Barranquilla, Barranquillita	8.100	8.100	8.100		=	Ibagué, Plaza La 21	5.167	5.167	5.167		=
Cartagena, Bazaruto	7.500	7.500	7.500		=	Medellín, Central					
Cúcuta, Cenabastos	10.000	10.000	10.000		+	Mayorista de Antioquia	11.967	11.967	11.967		=
Cúcuta, La Nueva Sexta	8.667	8.667	8.667		+	Medellín, Coomerca	12.125	12.125	12.125		+
Montería (Córdoba)	9.000	9.000	9.000		=	Neiva, Surabastos	5.000	5.000	5.000		++
Sincelejo (Sucre)	7.000	7.000	7.000		=	Palmira (Valle del Cauca)	4.833	4.833	4.833		=
Valledupar, Mercado Nuevo	7.333	7.333	7.333		=	Pasto (Nariño)	7.967	7.967	7.967		+
Carne de cerdo, lomo sin hueso						Pereira, La 41	9.250	9.250	9.250		=
Armenia, Frigocafé	12.200	12.200	12.200		=	Popayán (Cauca)	8.000	8.000	8.000		=
Barranquilla, Barranquillita	13.000	13.000	13.000		=	Tuluá (Valle del Cauca)	8.633	8.633	8.633		=
Bogotá, D. C., Frigorífico Ble Ltda.	12.167	12.233	12.200		+	Tunja (Boyacá)	7.200	7.200	7.200		=
Bogotá, D. C., Frigorífico Guadalupe	12.000	12.125	12.063		-	Carne de cerdo, tocino papada					
Bogotá, D. C., Paloquemao	13.533	13.533	13.533		+	Armenia, Frigocafé	8.200	8.200	8.200		=
Buenaventura (Valle del Cauca)	13.000	13.000	13.000		=	Bogotá, D. C., Frigorífico Ble Ltda.	5.775	6.000	5.888		+
Cali, Santa Helena	11.750	11.750	11.750		+	Bogotá, D. C., Frigorífico Guadalupe	5.500	5.533	5.517		+
Cartagena, Bazaruto	13.000	13.000	13.000		=	Cúcuta, Cenabastos	5.500	5.500	5.500		=
Cúcuta, Cenabastos	10.000	10.000	10.000		=	Ibagué, Plaza La 21	5.167	5.167	5.167		=
Cúcuta, La Nueva Sexta	10.167	10.167	10.167		+	Manizales (Caldas)	8.000	8.000	8.000		=
Ibagué, Frigorífico Carlima	11.000	11.000	11.000		--	Medellín, Central					
Ibagué, Plaza La 21	12.333	12.333	12.333		-	Mayorista de Antioquia	7.667	7.667	7.667		=
Manizales (Caldas)	13.333	13.333	13.333		=	Medellín, Coomerca	7.675	7.675	7.675		+
Medellín, Central						Pereira, La 41	8.000	8.000	8.000		=
Mayorista de Antioquia	14.400	14.400	14.400		=	Tuluá (Valle del Cauca)	7.067	7.067	7.067		=
Medellín, Coomerca	13.800	13.800	13.800		+	Carne de res					
Montería (Córdoba)	14.000	14.000	14.000		=	Carne de res en canal					
Neiva, Surabastos	10.000	10.000	10.000		=	Armenia, Frigocafé	7.000	7.000	7.000		+
Palmira (Valle del Cauca)	11.000	11.000	11.000		=	Cartagena, Frigorífico Candelaria	6.500	6.500	6.500		=
Pasto (Nariño)	13.200	13.200	13.200		+						
Pereira, La 41	13.000	13.000	13.000		=						
Popayán (Cauca)	13.000	13.000	13.000		=						
Sincelejo (Sucre)	10.000	10.000	10.000		=						

**Cuadro 6. Mercados mayoristas. Precios de venta de carnes (continuación)
2014 (5 al 11 de abril)**

Productos y mercados	Pesos por kilogramo				Tenden- cia	Productos y mercados	Pesos por kilogramo				Tenden- cia
	Mínimo	Máximo	Medio	Precios			Mínimo	Máximo	Medio	Precios	
Carne de res en canal (continuación)						Carne de res, bota (continuación)					
Cúcuta, Cenabastos	5.400	5.400	5.400		=	Cartagena, Bazurto	11.000	11.000	11.000		=
Cúcuta, La Nueva Sexta	4.767	4.767	4.767		-	Cartagena, Frigorífico Candelaria	11.250	11.250	11.250		=
Ibagué, Plaza La 21	6.453	6.453	6.453		+	Cúcuta, Cenabastos	9.667	9.667	9.667		=
Montería (Córdoba)	7.333	7.333	7.333		=	Ibagué, Frigorífico Carlina	10.500	10.500	10.500		=
Montería, Frigosinú	6.450	6.450	6.450		+	Ibagué, Plaza La 21	10.667	10.667	10.667		-
Popayán (Cauca)	5.300	5.300	5.300		-	Medellín, Central					
Carne de res molida, murillo						Mayorista de Antioquia	14.667	14.667	14.667		=
Bogotá, D. C., Frigorífico Ble Ltda.	7.200	7.300	7.250		+	Medellín, Coomerca	12.700	12.700	12.700		+
Bogotá, D. C., Frigorífico Guadalupe	7.200	7.200	7.200		+	Montería (Córdoba)	11.400	11.400	11.400		=
Bogotá, D. C., Paloquemao	7.667	7.667	7.667		-	Montería, Frigosinú	13.000	13.000	13.000		=
Bucaramanga, Frigoríficos	9.800	9.800	9.800		=	Sincelejo (Sucre)	11.000	11.000	11.000		=
Cúcuta, Cenabastos	7.333	7.333	7.333		+	Valledupar, Mercado Nuevo	11.000	11.000	11.000		=
Cúcuta, La Nueva Sexta	7.000	7.000	7.000		+	Villavicencio, CAV	10.500	10.500	10.500		-
Ibagué, Frigorífico Carlina	7.600	7.600	7.600		=	Carne de res, cadera					
Ibagué, Plaza La 21	7.667	7.667	7.667		=	Armenia, Frigocafé	11.200	11.200	11.200		+
Neiva, Surabastos	6.350	6.350	6.350		+	Barranquilla, Barranquillita	11.900	11.900	11.900		=
Villavicencio, CAV	7.000	7.000	7.000		=	Barranquilla, Granabastos	12.200	12.200	12.200		+
Carne de res, bola de brazo						Bogotá, D. C., Frigorífico Ble Ltda.	10.700	10.750	10.725		+
Armenia, Frigocafé	10.700	10.700	10.700		+	Bogotá, D. C., Frigorífico Guadalupe	10.650	10.725	10.688		+
Barranquilla, Barranquillita	10.000	10.000	10.000		+	Bogotá, D. C., Paloquemao	11.067	11.067	11.067		+
Barranquilla, Granabastos	11.933	11.933	11.933		+	Bucaramanga, Frigoríficos	14.600	14.600	14.600		=
Bogotá, D. C., Paloquemao	9.667	9.667	9.667		+	Buenaventura (Valle del Cauca)	12.000	12.000	12.000		=
Bucaramanga, Frigoríficos	12.800	12.800	12.800		=	Cali, Santa Helena	11.667	11.667	11.667		=
Buenaventura (Valle del Cauca)	12.000	12.000	12.000		+	Cartagena, Bazurto	11.000	11.000	11.000		=
Cali, Santa Helena	10.667	10.667	10.667		+	Cartagena, Frigorífico Candelaria	11.550	11.550	11.550		=
Cartagena, Bazurto	10.875	10.875	10.875		=	Cúcuta, Cenabastos	9.667	9.667	9.667		=
Cartagena, Frigorífico Candelaria	11.550	11.550	11.550		+	Ibagué, Frigorífico Carlina	12.000	12.000	12.000		=
Cúcuta, Cenabastos	9.667	9.667	9.667		+	Ibagué, Plaza La 21	11.600	11.600	11.600		+
Cúcuta, La Nueva Sexta	7.333	7.333	7.333		-	Manizales (Caldas)	12.000	12.000	12.000		=
Ibagué, Frigorífico Carlina	12.000	12.000	12.000		=	Medellín, Central					
Ibagué, Plaza La 21	10.333	10.333	10.333		+	Mayorista de Antioquia	15.000	15.000	15.000		=
Medellín, Central						Medellín, Coomerca	13.150	13.150	13.150		+
Mayorista de Antioquia	14.133	14.133	14.133		=	Montería (Córdoba)	11.400	11.400	11.400		=
Montería (Córdoba)	11.400	11.400	11.400		=	Montería, Frigosinú	13.200	13.200	13.200		=
Montería, Frigosinú	10.200	10.200	10.200		=	Palmira (Valle del Cauca)	12.000	12.000	12.000		=
Palmira (Valle del Cauca)	10.167	10.167	10.167		+	Pasto (Nariño)	11.300	11.300	11.300		+
Pasto (Nariño)	11.233	11.233	11.233		+	Pereira, La 41	12.000	12.000	12.000		=
Pereira, La 41	12.000	12.000	12.000		+	Popayán (Cauca)	10.000	10.000	10.000		=
Popayán (Cauca)	10.000	10.000	10.000		=	Sincelejo (Sucre)	11.000	11.000	11.000		=
Sincelejo (Sucre)	11.000	11.000	11.000		=	Tuluá (Valle del Cauca)	12.067	12.067	12.067		=
Tuluá (Valle del Cauca)	11.667	11.667	11.667		=	Valledupar, Mercado Nuevo	12.000	12.000	12.000		=
Valledupar, Mercado Nuevo	12.000	12.000	12.000		=	Villavicencio, CAV	10.500	10.500	10.500		-
Carne de res, bola de pierna						Carne de res, centro de pierna					
Barranquilla, Barranquillita	11.900	11.900	11.900		=	Armenia, Frigocafé	11.200	11.200	11.200		+
Barranquilla, Granabastos	12.133	12.133	12.133		+	Barranquilla, Barranquillita	10.400	10.400	10.400		=
Bogotá, D. C., Frigorífico Ble Ltda.	10.700	10.750	10.725		+	Barranquilla, Granabastos	11.933	11.933	11.933		=
Bogotá, D. C., Frigorífico Guadalupe	10.650	10.725	10.688		+	Bogotá, D. C., Frigorífico Ble Ltda.	10.700	10.750	10.725		+
Bogotá, D. C., Paloquemao	11.067	11.067	11.067		+	Bogotá, D. C., Frigorífico Guadalupe	10.650	10.725	10.688		+
Bucaramanga, Frigoríficos	14.600	14.600	14.600		+	Bogotá, D. C., Paloquemao	11.067	11.067	11.067		+
Buenaventura (Valle del Cauca)	12.000	12.000	12.000		=	Bucaramanga, Frigoríficos	14.600	14.600	14.600		=
Cali, Santa Helena	11.433	11.433	11.433		+	Buenaventura, Bazurto	11.000	11.000	11.000		=
Cartagena, Bazurto	11.000	11.000	11.000		=	Cartagena, Frigorífico Candelaria	11.550	11.550	11.550		=
Cúcuta, Cenabastos	9.667	9.667	9.667		=	Cúcuta, Cenabastos	9.667	9.667	9.667		=
Cúcuta, La Nueva Sexta	8.667	8.667	8.667		-	Cúcuta, La Nueva Sexta	9.333	9.333	9.333		=
Ibagué, Frigorífico Carlina	12.000	12.000	12.000		=	Ibagué, Frigorífico Carlina	12.000	12.000	12.000		=
Ibagué, Plaza La 21	11.000	11.000	11.000		-	Ibagué, Plaza La 21	11.267	11.267	11.267		=
Medellín, Central						Medellín, Central					
Mayorista de Antioquia	14.333	14.333	14.333		=	Mayorista de Antioquia	14.100	14.100	14.100		=
Medellín, Coomerca	13.825	13.825	13.825		+	Medellín, Coomerca	13.450	13.450	13.450		+
Montería (Córdoba)	11.400	11.400	11.400		=	Montería (Córdoba)	11.400	11.400	11.400		=
Neiva, Surabastos	10.200	10.200	10.200		+	Montería, Frigosinú	13.500	13.500	13.500		=
Palmira (Valle del Cauca)	11.667	11.667	11.667		-	Pereira, La 41	12.500	12.500	12.500		=
Pasto (Nariño)	11.233	11.233	11.233		+	Sincelejo (Sucre)	11.000	11.000	11.000		=
Pereira, La 41	12.000	12.000	12.000		=	Valledupar, Mercado Nuevo	12.000	12.000	12.000		=
Popayán (Cauca)	10.000	10.000	10.000		=	Villavicencio, CAV	10.625	10.625	10.625		=
Sincelejo (Sucre)	11.000	11.000	11.000		=	Carne de res, chatas					
Tuluá (Valle del Cauca)	11.500	11.500	11.500		=	Armenia, Frigocafé	12.700	12.700	12.700		+
Valledupar, Mercado Nuevo	12.000	12.000	12.000		=	Barranquilla, Barranquillita	13.000	13.000	13.000		=
Villavicencio, CAV	10.500	10.500	10.500		-	Barranquilla, Granabastos	13.467	13.467	13.467		+
Carne de res, bota						Bogotá, D. C., Frigorífico Ble Ltda.	13.100	13.150	13.125		-
Armenia, Frigocafé	11.200	11.200	11.200		+	Bogotá, D. C., Frigorífico Guadalupe	13.050	13.050	13.050		+
Barranquilla, Barranquillita	11.900	11.900	11.900		+	Bogotá, D. C., Paloquemao	13.600	13.600	13.600		-
Barranquilla, Granabastos	12.133	12.133	12.133		+	Bucaramanga, Frigoríficos	19.300	19.300	19.300		=
Bogotá, D. C., Frigorífico Ble Ltda.	10.700	10.750	10.725		+	Buenaventura (Valle del Cauca)	13.000	13.000	13.000		=
Bogotá, D. C., Frigorífico Guadalupe	10.650	10.725	10.688		+	Cali, Santa Helena	12.400	12.400	12.400		=
Bogotá, D. C., Paloquemao	11.067	11.067	11.067		+	Cartagena, Bazurto	13.000	13.000	13.000		=
Bucaramanga, Frigoríficos	12.800	12.800	12.800		=	Cartagena, Frigorífico Candelaria	11.550	11.550	11.550		=
						Cúcuta, Cenabastos	12.000	12.000	12.000		=

**Cuadro 6. Mercados mayoristas. Precios de venta de carnes (continuación)
2014 (5 al 11 de abril)**

Productos y mercados	Pesos por kilogramo				Tenden- cia	Productos y mercados	Pesos por kilogramo				Tenden- cia
	Mínimo	Máximo	Medio	Precios			Mínimo	Máximo	Medio	Precios	
Carne de res, chatas (continuación)						Carne de res, falda (continuación)					
Cúcuta, La Nueva Sexta	10.333	10.333	10.333		=	Popayán (Cauca)	6.000	6.000	6.000		=
Ibagué, Frigorífico Carlima	15.000	15.000	15.000		=	Tuluá (Valle del Cauca)	6.933	6.933	6.933		=
Ibagué, Plaza La 21	13.333	13.333	13.333		=						
Medellín, Central											
Mayorista de Antioquia	19.333	19.333	19.333		=	Carne de res, lomo de brazo					
Medellín, Coomerca	19.025	19.025	19.025		+	Armenia, Frigocafé	10.200	10.200	10.200		+
Montería (Córdoba)	11.400	11.400	11.400		-	Bogotá, D. C., Paloquemao	10.000	10.000	10.000		-
Montería, Frigosinú	17.000	17.000	17.000		=	Buenaventura (Valle del Cauca)	12.000	12.000	12.000		=
Palmira (Valle del Cauca)	12.000	12.000	12.000		=	Cali, Santa Helena	10.433	10.433	10.433		+
Pasto (Nariño)	12.167	12.167	12.167		+	Cartagena, Frigorífico Candelaria	10.450	10.450	10.450		+
Pereira, La 41	13.750	13.750	13.750		=	Cúcuta, Cenabastos	9.000	9.000	9.000		=
Popayán (Cauca)	9.000	9.000	9.000		=	Cúcuta, La Nueva Sexta	7.667	7.667	7.667		=
Sincelejo (Sucre)	11.000	11.000	11.000		=	Montería (Córdoba)	11.400	11.400	11.400		=
Tuluá (Valle del Cauca)	13.500	13.500	13.500		=	Montería, Frigosinú	9.500	9.500	9.500		=
Valledupar, Mercado Nuevo	12.500	12.500	12.500		=	Palmira (Valle del Cauca)	10.667	10.667	10.667		=
Villavicencio, CAV	12.000	12.000	12.000		=	Pasto (Nariño)	11.900	11.900	11.900		+
						Pereira, La 41	10.500	10.500	10.500		+
Carne de res, cogote						Popayán (Cauca)	10.000	10.000	10.000		=
Armenia, Frigocafé	7.700	7.700	7.700		+	Tuluá (Valle del Cauca)	10.200	10.200	10.200		=
Bogotá, D. C., Frigorífico Ble Ltda.	7.450	7.467	7.458		-						
Bogotá, D. C., Frigorífico Guadalupe	7.200	7.333	7.267		+	Carne de res, lomo fino					
Bogotá, D. C., Paloquemao	7.733	7.733	7.733		-	Armenia, Frigocafé	13.700	13.700	13.700		+
Bucaramanga, Frigoríficos	9.800	9.800	9.800		=	Barranquilla, Barranquillita	16.000	16.000	16.000		=
Cartagena, Frigorífico Candelaria	8.450	8.450	8.450		=	Barranquilla, Granabastos	15.667	15.667	15.667		+
Ibagué, Frigorífico Carlima	7.000	7.000	7.000		=	Bogotá, D. C., Frigorífico Ble Ltda.	17.600	17.625	17.613		+
Ibagué, Plaza La 21	7.667	7.667	7.667		=	Bogotá, D. C., Frigorífico Guadalupe	17.133	17.233	17.183		+
Medellín, Central						Bogotá, D. C., Paloquemao	16.600	16.600	16.600		+
Mayorista de Antioquia	10.167	10.167	10.167		=	Bucaramanga, Frigoríficos	26.500	26.500	26.500		=
Montería (Córdoba)	7.000	7.000	7.000		=	Buenaventura (Valle del Cauca)	15.000	15.000	15.000		=
Montería, Frigosinú	9.500	9.500	9.500		=	Cali, Santa Helena	12.667	12.667	12.667		+
Pereira, La 41	8.000	8.000	8.000		=	Cartagena, Bazurto	13.500	13.500	13.500		=
						Cartagena, Frigorífico Candelaria	17.750	17.750	17.750		=
Carne de res, costilla						Cúcuta, Cenabastos	13.000	13.000	13.000		=
Armenia, Frigocafé	5.200	5.200	5.200		+	Cúcuta, La Nueva Sexta	10.333	10.333	10.333		-
Barranquilla, Barranquillita	5.350	5.350	5.350		=	Ibagué, Frigorífico Carlima	23.000	23.000	23.000		=
Bogotá, D. C., Frigorífico Ble Ltda.	7.750	7.950	7.850		=	Ibagué, Plaza La 21	14.333	14.333	14.333		=
Bogotá, D. C., Frigorífico Guadalupe	7.050	7.350	7.200		+	Manizales (Caldas)	13.000	13.000	13.000		=
Bogotá, D. C., Paloquemao	7.733	7.733	7.733		-	Medellín, Central					
Bucaramanga, Frigoríficos	7.000	7.000	7.000		=	Mayorista de Antioquia	18.667	18.667	18.667		=
Buenaventura (Valle del Cauca)	7.000	7.000	7.000		=	Medellín, Coomerca	21.200	21.200	21.200		+
Cali, Santa Helena	7.333	7.333	7.333		-	Montería (Córdoba)	13.000	13.000	13.000		=
Cartagena, Bazurto	5.250	5.250	5.250		-	Montería, Frigosinú	24.000	24.000	24.000		=
Cartagena, Frigorífico Candelaria	5.450	5.450	5.450		=	Palmira (Valle del Cauca)	12.333	12.333	12.333		=
Cúcuta, Cenabastos	7.000	7.000	7.000		=	Pasto (Nariño)	12.233	12.233	12.233		+
Cúcuta, La Nueva Sexta	6.667	6.667	6.667		=	Pereira, La 41	14.000	14.000	14.000		=
Ibagué, Frigorífico Carlima	6.000	6.000	6.000		++	Popayán (Cauca)	13.000	13.000	13.000		=
Ibagué, Plaza La 21	6.167	6.167	6.167		=	Sincelejo (Sucre)	12.000	12.000	12.000		=
Medellín, Central						Tuluá (Valle del Cauca)	15.000	15.000	15.000		=
Mayorista de Antioquia	6.333	6.333	6.333		=	Valledupar, Mercado Nuevo	13.000	13.000	13.000		=
Medellín, Coomerca	5.975	5.975	5.975		-	Villavicencio, CAV	13.750	13.750	13.750		=
Montería (Córdoba)	5.000	5.000	5.000		-						
Montería, Frigosinú	7.000	7.000	7.000		=	Carne de res, morrillo					
Pasto (Nariño)	6.000	6.000	6.000		-	Armenia, Frigocafé	10.700	10.700	10.700		+
Pereira, La 41	4.000	4.000	4.000		=	Bogotá, D. C., Frigorífico Ble Ltda.	8.100	8.250	8.175		-
Popayán (Cauca)	7.000	7.000	7.000		=	Bogotá, D. C., Frigorífico Guadalupe	7.950	7.975	7.963		-
Valledupar, Mercado Nuevo	6.000	6.000	6.000		=	Bogotá, D. C., Paloquemao	9.267	9.267	9.267		-
Villavicencio, CAV	6.750	6.750	6.750		=	Bucaramanga, Frigoríficos	10.000	10.000	10.000		=
						Buenaventura (Valle del Cauca)	10.000	10.000	10.000		=
Carne de res, falda						Cali, Santa Helena	9.167	9.167	9.167		-
Armenia, Frigocafé	7.200	7.200	7.200		+	Cúcuta, Cenabastos	7.333	7.333	7.333		=
Barranquilla, Barranquillita	9.000	9.000	9.000		+	Cúcuta, La Nueva Sexta	7.000	7.000	7.000		+
Barranquilla, Granabastos	10.267	10.267	10.267		=	Ibagué, Frigorífico Carlima	8.300	8.300	8.300		=
Bogotá, D. C., Frigorífico Ble Ltda.	7.800	8.050	7.925		+	Ibagué, Plaza La 21	7.333	7.333	7.333		-
Bogotá, D. C., Frigorífico Guadalupe	7.850	8.200	8.025		+	Manizales (Caldas)	9.000	9.000	9.000		=
Bogotá, D. C., Paloquemao	8.733	8.733	8.733		-	Medellín, Central					
Buenaventura (Valle del Cauca)	10.000	10.000	10.000		+	Mayorista de Antioquia	10.833	10.833	10.833		=
Cali, Santa Helena	6.933	6.933	6.933		+	Montería (Córdoba)	8.000	8.000	8.000		=
Cartagena, Bazurto	8.625	8.625	8.625		=	Montería, Frigosinú	8.000	8.000	8.000		=
Cartagena, Frigorífico Candelaria	8.950	8.950	8.950		=	Palmira (Valle del Cauca)	9.000	9.000	9.000		=
Cúcuta, Cenabastos	7.333	7.333	7.333		=	Pasto (Nariño)	8.233	8.233	8.233		+
Cúcuta, La Nueva Sexta	7.000	7.000	7.000		+	Pereira, La 41	9.000	9.000	9.000		=
Ibagué, Frigorífico Carlima	8.800	8.800	8.800		=	Popayán (Cauca)	8.000	8.000	8.000		=
Ibagué, Plaza La 21	9.000	9.000	9.000		=	Tuluá (Valle del Cauca)	8.200	8.200	8.200		=
Manizales (Caldas)	7.000	7.000	7.000		=	Villavicencio, CAV	7.000	7.000	7.000		=
Medellín, Central											
Mayorista de Antioquia	7.033	7.033	7.033		=	Carne de res, muchacho					
Medellín, Coomerca	11.600	11.600	11.600		+	Armenia, Frigocafé	10.200	10.200	10.200		+
Montería (Córdoba)	7.000	7.000	7.000		+	Barranquilla, Barranquillita	10.800	10.800	10.800		=
Montería, Frigosinú	10.000	10.000	10.000		=	Barranquilla, Granabastos	12.333	12.333	12.333		+
Palmira (Valle del Cauca)	7.000	7.000	7.000		=	Bogotá, D. C., Frigorífico Ble Ltda.	13.000	13.000	13.000		-
Pasto (Nariño)	8.400	8.400	8.400		+	Bogotá, D. C., Frigorífico Guadalupe	13.250	13.250	13.250		n.d.
Pereira, La 41	7.750	7.750	7.750		=	Bogotá, D. C., Paloquemao	12.200	12.200	12.200		+

Cuadro 6. Mercados mayoristas. Precios de venta de carnes (continuación)
2014 (5 al 11 de abril)

Productos y mercados	Pesos por kilogramo				Tenden- cia	Productos y mercados	Pesos por kilogramo				Tenden- cia
	Mínimo	Máximo	Medio				Mínimo	Máximo	Medio		
Carne de res, muchacho (continuación)						Carne de res, punta de anca (continuación)					
Bucaramanga, Frigoríficos	14.000	14.000	14.000	=	Barranquilla, Barranquillita	13.000	13.000	13.000	=		
Buenaventura (Valle del Cauca)	12.000	12.000	12.000	=	Barranquilla, Granabastos	13.933	13.933	13.933	=		
Cali, Santa Helena	11.300	11.300	11.300	-	Bogotá, D. C., Frigorífico Ble Ltda.	13.000	13.000	13.000	-		
Cartagena, Bazurto	11.250	11.250	11.250	=	Bogotá, D. C., Frigorífico Guadalupe	13.250	13.250	13.250	n.d.		
Cúcuta, Cenabastos	10.000	10.000	10.000	=	Bogotá, D. C., Paloquemao	12.200	12.200	12.200	+		
Cúcuta, La Nueva Sexta	8.667	8.667	8.667	-	Bucaramanga, Frigoríficos	19.000	19.000	19.000	=		
Ibagué, Frigorífico Carlina	10.500	10.500	10.500	=	Buenaventura (Valle del Cauca)	12.000	12.000	12.000	=		
Ibagué, Plaza La 21	11.667	11.667	11.667	+	Cali, Santa Helena	11.667	11.667	11.667	-		
Manizales (Caldas)	11.667	11.667	11.667	=	Cartagena, Bazurto	11.333	11.333	11.333	-		
Medellín, Central					Cartagena, Frigorífico Candelaria	13.330	13.330	13.330	=		
Mayorista de Antioquia	14.667	14.667	14.667	=	Cúcuta, Cenabastos	10.667	10.667	10.667	=		
Medellín, Coomerca	12.900	12.900	12.900	+	Cúcuta, La Nueva Sexta	9.000	9.000	9.000	-		
Montería (Córdoba)	11.400	11.400	11.400	=	Ibagué, Frigorífico Carlina	15.000	15.000	15.000	=		
Montería, Frigosisinú	13.500	13.500	13.500	=	Ibagué, Plaza La 21	11.333	11.333	11.333	-		
Palmira (Valle del Cauca)	11.000	11.000	11.000	=	Manizales (Caldas)	12.333	12.333	12.333	=		
Pasto (Nariño)	11.233	11.233	11.233	+	Medellín, Central						
Pereira, La 41	12.500	12.500	12.500	=	Mayorista de Antioquia	18.333	18.333	18.333	=		
Sincelejo (Sucre)	11.000	11.000	11.000	=	Medellín, Coomerca	18.600	18.600	18.600	+		
Tuluá (Valle del Cauca)	11.700	11.700	11.700	=	Montería (Córdoba)	12.000	12.000	12.000	=		
Valledupar, Mercado Nuevo	12.000	12.000	12.000	=	Montería, Frigosisinú	17.000	17.000	17.000	=		
Villavicencio, CAV	10.500	10.500	10.500	-	Palmira (Valle del Cauca)	11.833	11.833	11.833	=		
					Pasto (Nariño)	11.233	11.233	11.233	+		
					Pereira, La 41	13.000	13.000	13.000	=		
					Popayán (Cauca)	12.000	12.000	12.000	=		
					Sincelejo (Sucre)	11.000	11.000	11.000	=		
					Tuluá (Valle del Cauca)	12.700	12.700	12.700	=		
					Valledupar, Mercado Nuevo	12.500	12.500	12.500	=		
					Villavicencio, CAV	10.500	10.500	10.500	=		
Carne de res, murillo						Carne de res, sobrebarriga					
Armenia, Frigocafé	7.700	7.700	7.700	+	Armenia, Frigocafé	10.700	10.700	10.700	+		
Bogotá, D. C., Frigorífico Ble Ltda.	7.200	7.300	7.250	+	Barranquilla, Barranquillita	9.300	9.300	9.300	=		
Bogotá, D. C., Frigorífico Guadalupe	6.933	7.250	7.092	+	Barranquilla, Granabastos	10.333	10.333	10.333	+		
Bogotá, D. C., Paloquemao	7.733	7.733	7.733	+	Bogotá, D. C., Frigorífico Ble Ltda.	8.900	9.000	8.950	-		
Bucaramanga, Frigoríficos	9.800	9.800	9.800	=	Bogotá, D. C., Frigorífico Guadalupe	8.650	8.750	8.700	+		
Cartagena, Frigorífico Candelaria	11.550	11.550	11.550	n.d.	Bogotá, D. C., Paloquemao	9.800	9.800	9.800	+		
Cúcuta, La Nueva Sexta	7.000	7.000	7.000	+	Bucaramanga, Frigoríficos	12.800	12.800	12.800	=		
Ibagué, Frigorífico Carlina	7.600	7.600	7.600	=	Buenaventura (Valle del Cauca)	10.000	10.000	10.000	=		
Ibagué, Plaza La 21	7.667	7.667	7.667	=	Cali, Santa Helena	9.100	9.100	9.100	-		
Medellín, Central					Cartagena, Bazurto	8.250	8.250	8.250	+		
Mayorista de Antioquia	10.000	10.000	10.000	=	Cartagena, Frigorífico Candelaria	8.950	8.950	8.950	=		
Montería (Córdoba)	8.000	8.000	8.000	=	Cúcuta, Cenabastos	9.000	9.000	9.000	=		
Montería, Frigosisinú	9.500	9.500	9.500	=	Cúcuta, La Nueva Sexta	8.250	8.250	8.250	+		
Neiva, Surabastos	6.000	6.000	6.000	=	Ibagué, Frigorífico Carlina	8.600	8.600	8.600	=		
Villavicencio, CAV	7.000	7.000	7.000	=	Ibagué, Plaza La 21	9.500	9.500	9.500	+		
					Manizales (Caldas)	9.000	9.000	9.000	=		
					Medellín, Central						
					Mayorista de Antioquia	11.667	11.667	11.667	=		
					Medellín, Coomerca	10.300	10.300	10.300	+		
					Montería (Córdoba)	9.000	9.000	9.000	=		
					Montería, Frigosisinú	10.500	10.500	10.500	=		
					Neiva, Surabastos	7.000	7.000	7.000	=		
					Palmira (Valle del Cauca)	9.333	9.333	9.333	=		
					Pasto (Nariño)	8.233	8.233	8.233	+		
					Pereira, La 41	8.750	8.750	8.750	=		
					Popayán (Cauca)	9.000	9.000	9.000	=		
					Sincelejo (Sucre)	7.800	7.800	7.800	=		
					Tuluá (Valle del Cauca)	9.300	9.300	9.300	=		
					Villavicencio, CAV	7.250	7.250	7.250	-		
					Pollo						
					Alas de pollo con costillar						
					Barranquilla, Barranquillita	3.300	3.300	3.300	+		
					Barranquilla, Granabastos	3.600	3.600	3.600	+		
					Bogotá, D. C., Frigorífico Ble Ltda.	3.000	3.000	3.000	=		
					Bogotá, D. C., Frigorífico Guadalupe	2.525	2.725	2.625	=		
					Cali, Galería Alameda	3.867	3.867	3.867	=		
					Cali, Santa Helena	3.133	3.133	3.133	-		
					Cartagena, Bazurto	3.475	3.475	3.475	-		
					Ibagué, Plaza La 21	4.333	4.333	4.333	=		
					Montería (Córdoba)	3.450	3.450	3.450	=		
					Sincelejo (Sucre)	3.700	3.700	3.700	-		
					Tuluá (Valle del Cauca)	4.533	4.533	4.533	=		
					Valledupar, Mercado Nuevo	3.100	3.100	3.100	+		
					Villavicencio, CAV	4.500	4.500	4.500	-		
					Alas de pollo sin costillar						
					Armenia, Mercar	4.050	4.050	4.050	=		
					Bogotá, D. C., Corabastos	4.033	4.033	4.033	-		
					Bogotá, D. C., Frigorífico Ble Ltda.	5.000	5.000	5.000	+		
Carne de res, punta de anca						Carne de res, punta de anca					
Armenia, Frigocafé	13.700	13.700	13.700	+							

**Cuadro 6. Mercados mayoristas. Precios de venta de carnes (conclusión)
2014 (5 al 11 de abril)**

Productos y mercados	Pesos por kilogramo				Tendencia	Productos y mercados	Pesos por kilogramo				Tendencia
	Mínimo	Máximo	Medio	Precios			Mínimo	Máximo	Medio	Precios	
Alas de pollo sin costillar (continuación)						Pierna pernil con rabadilla (continuación)					
Bogotá, D. C., Frigorífico Guadalupe	5.000	5.067	5.033		+	Palmira (Valle del Cauca)	4.400	4.400	4.400		=
Bogotá, D. C., Paloquemao	5.800	5.800	5.800		++	Pasto (Nariño)	3.867	3.867	3.867		=
Bucaramanga, Frigoríficos	4.200	4.200	4.200		-	Sincelejo (Sucre)	4.050	4.050	4.050		-
Cúcuta, Cenabastos	3.433	3.433	3.433		+	Tuluá (Valle del Cauca)	4.933	4.933	4.933		=
Medellín, Central						Valledupar, Mercado Nuevo	3.300	3.300	3.300		+
Mayorista de Antioquia	5.400	5.400	5.400		+	Villavicencio, CAV	5.225	5.225	5.225		=
Medellín, Coomerca	4.200	4.200	4.200		+						
Neiva, Surabastos	4.000	4.000	4.000		=	Pierna pernil sin rabadilla					
Menudencias de pollo						Bogotá, D. C., Corabastos	5.500	5.500	5.500		-
Armenia, Mercar	2.400	2.400	2.400		=	Bogotá, D. C., Frigorífico Ble Ltda.	6.150	6.300	6.225		-
Bogotá, D. C., Frigorífico Ble Ltda.	600	600	600		=	Bogotá, D. C., Frigorífico Guadalupe	5.833	6.050	5.942		+
Bogotá, D. C., Frigorífico Guadalupe	500	500	500		=	Bogotá, D. C., Paloquemao	6.867	6.867	6.867		++
Cúcuta, Cenabastos	333	333	333		-	Bucaramanga, Frigoríficos	5.967	5.967	5.967		-
Ibagué, Frigorífico Carlina	1.000	1.000	1.000		=	Cúcuta, Cenabastos	5.500	5.500	5.500		=
Ibagué, Plaza La 21	1.000	1.000	1.000		=	Neiva, Surabastos	4.750	4.750	4.750		=
Montería (Córdoba)	1.500	1.500	1.500		=	Piernas de pollo					
Pasto (Nariño)	1.000	1.000	1.000		=	Armenia, Mercar	5.967	5.967	5.967		+
Popayán (Cauca)	900	900	900		=	Bogotá, D. C., Corabastos	6.267	6.267	6.267		+
Villavicencio, CAV	1.150	1.150	1.150		=	Bogotá, D. C., Frigorífico Ble Ltda.	7.375	7.425	7.400		+
Muslos de pollo con rabadilla						Bogotá, D. C., Frigorífico Guadalupe	6.300	6.567	6.433		+
Medellín, Coomerca	5.200	5.200	5.200		+	Bogotá, D. C., Paloquemao	7.267	7.267	7.267		+
Valledupar, Mercado Nuevo	3.300	3.300	3.300		+	Bucaramanga, Frigoríficos	6.250	6.250	6.250		+
Muslos de pollo sin rabadilla						Cali, Santa Helena	5.100	5.100	5.100		+
Bogotá, D. C., Corabastos	5.433	5.433	5.433		-	Cartagena, Bazurto	6.467	6.467	6.467		-
Bogotá, D. C., Frigorífico Ble Ltda.	5.950	5.950	5.950		+	Cúcuta, Cenabastos	6.500	6.500	6.500		=
Bogotá, D. C., Frigorífico Guadalupe	5.033	5.575	5.304		+	Medellín, Central					
Bogotá, D. C., Paloquemao	5.933	5.933	5.933		-	Mayorista de Antioquia	6.583	6.583	6.583		=
Bucaramanga, Frigoríficos	5.567	5.567	5.567		+	Medellín, Coomerca	5.200	5.200	5.200		=
Medellín, Central						Montería (Córdoba)	6.133	6.133	6.133		=
Mayorista de Antioquia	6.588	6.588	6.588		=	Pasto (Nariño)	4.133	4.133	4.133		=
Pechuga de pollo						Popayán (Cauca)	5.400	5.400	5.400		+
Armenia, Mercar	6.525	6.525	6.525		+	Tuluá (Valle del Cauca)	6.333	6.333	6.333		=
Barranquilla, Barranquillita	6.200	6.200	6.200		+	Valledupar, Mercado Nuevo	6.500	6.500	6.500		=
Barranquilla, Granabastos	6.133	6.133	6.133		+	Pollo entero congelado sin vísceras					
Bogotá, D. C., Corabastos	6.600	6.600	6.600		+	Barranquilla, Barranquillita	4.025	4.025	4.025		=
Bogotá, D. C., Frigorífico Guadalupe	6.800	6.850	6.825		-	Barranquilla, Granabastos	4.000	4.000	4.000		+
Bogotá, D. C., Paloquemao	7.933	7.933	7.933		+	Bogotá, D. C., Corabastos	5.267	5.267	5.267		-
Bucaramanga, Frigoríficos	6.583	6.583	6.583		+	Cali, Galería Alameda	5.133	5.133	5.133		+
Cali, Galería Alameda	6.400	6.400	6.400		=	Cali, Santa Helena	5.267	5.267	5.267		=
Cali, Santa Helena	6.600	6.600	6.600		+	Cartagena, Bazurto	4.195	4.195	4.195		-
Cartagena, Bazurto	6.425	6.425	6.425		+	Medellín, Central					
Ibagué, Frigorífico Carlina	7.300	7.300	7.300		=	Mayorista de Antioquia	4.998	4.998	4.998		-
Ibagué, Plaza La 21	7.400	7.400	7.400		=	Medellín, Coomerca	4.800	4.800	4.800		+
Manizales (Caldas)	6.850	6.850	6.850		-	Montería (Córdoba)	5.933	5.933	5.933		=
Medellín, Central						Pasto (Nariño)	4.667	4.667	4.667		+
Mayorista de Antioquia	7.000	7.000	7.000		=	Popayán (Cauca)	5.600	5.600	5.600		=
Medellín, Coomerca	6.800	6.800	6.800		+	Valledupar, Mercado Nuevo	4.150	4.150	4.150		+
Neiva, Surabastos	6.800	6.800	6.800		+	Pollo entero fresco con vísceras					
Palmira (Valle del Cauca)	7.000	7.000	7.000		=	Ibagué, Plaza La 21	5.067	5.067	5.067		=
Pasto (Nariño)	7.867	7.867	7.867		=	Pollo entero fresco sin vísceras					
Popayán (Cauca)	8.000	8.000	8.000		=	Armenia, Mercar	4.750	4.750	4.750		+
Sincelejo (Sucre)	6.950	6.950	6.950		+	Bogotá, D. C., Frigorífico Ble Ltda.	5.675	5.775	5.725		-
Valledupar, Mercado Nuevo	6.250	6.250	6.250		+	Bogotá, D. C., Frigorífico Guadalupe	5.067	5.300	5.183		-
Villavicencio, CAV	7.200	7.200	7.200		+	Bogotá, D. C., Paloquemao	6.000	6.000	6.000		+
Pierna pernil con rabadilla						Bucaramanga, Frigoríficos	4.900	4.900	4.900		-
Armenia, Mercar	3.950	3.950	3.950		-	Cúcuta, Cenabastos	4.650	4.650	4.650		=
Barranquilla, Barranquillita	3.300	3.300	3.300		+	Ibagué, Plaza La 21	5.467	5.467	5.467		=
Barranquilla, Granabastos	3.267	3.267	3.267		+	Palmira (Valle del Cauca)	5.067	5.067	5.067		+
Bogotá, D. C., Paloquemao	5.300	5.300	5.300		+	Pasto (Nariño)	4.800	4.800	4.800		+
Bucaramanga, Frigoríficos	4.000	4.000	4.000		=	Sincelejo (Sucre)	4.950	4.950	4.950		+
Cali, Galería Alameda	3.867	3.867	3.867		=	Tuluá (Valle del Cauca)	5.600	5.600	5.600		=
Cali, Santa Helena	4.300	4.300	4.300		-	Villavicencio, CAV	5.375	5.375	5.375		+
Cartagena, Bazurto	3.525	3.525	3.525		-	Rabadillas de pollo					
Cúcuta, Cenabastos	3.667	3.667	3.667		+	Armenia, Mercar	2.400	2.400	2.400		=
Ibagué, Plaza La 21	5.267	5.267	5.267		-	Bucaramanga, Frigoríficos	1.533	1.533	1.533		-
Medellín, Central						Cúcuta, Cenabastos	1.833	1.833	1.833		-
Mayorista de Antioquia	4.400	4.400	4.400		=	Manizales (Caldas)	2.000	2.000	2.000		=
Medellín, Coomerca	3.750	3.750	3.750		=	Montería (Córdoba)	2.133	2.133	2.133		=
Montería (Córdoba)	3.658	3.658	3.658		=						

Tendencias:

(---) Variación mayor al -20 %
 (--) Variación entre -10 % y -20 %
 (-) Variación entre 0 % y -10 %

(=) Variación igual a 0 %
 (+) Variación entre 0 % y 10 %
 (+ +) Variación entre 10 % y 20 %
 (+++) Variación mayor al 20 %
 (n.d.) No determinado

Cuadro 7. Mercados mayoristas. Precios de venta de pescados 2014 (5 al 11 de abril)

Productos y mercados	Pesos por kilogramo				Tendencia	Productos y mercados	Pesos por kilogramo				Tendencia
	Mínimo	Máximo	Medio	Precios			Mínimo	Máximo	Medio	Precios	
Almejas con concha						Cachama de cultivo fresca (continuación)					
Cali, Galería Alameda	5.900	5.900	5.900	=		Bucaramanga, Centroabastos	6.133	6.400	6.233	+	
Cali, Santa Helena	7.250	7.250	7.250	+		Cúcuta, La Nueva Sexta	4.125	4.250	4.188	+	
Medellín, Central						Ibagué, Plaza La 21	7.500	7.500	7.500	=	
Mayorista de Antioquia	4.233	4.233	4.233	-		Montería (Córdoba)	5.200	5.200	5.200	=	
						Ubaté (Cundinamarca)	8.000	8.000	8.000	=	
						Villavicencio, CAV	7.000	7.000	7.000	=	
Almejas sin concha						Calamar anillos					
Cali, Galería Alameda	10.433	10.433	10.433	=		Bogotá, D. C., Corabastos	12.000	12.000	12.000	=	
Cali, Santa Helena	9.933	9.933	9.933	+		Bogotá, D. C., Paloquemao	15.333	15.333	15.333	+	
Medellín, Central						Cali, Galería Alameda	9.767	9.767	9.767	=	
Mayorista de Antioquia	15.100	15.100	15.100	-		Cali, Santa Helena	8.767	8.767	8.767	=	
						Medellín, Central					
						Mayorista de Antioquia	11.500	11.500	11.500	-	
Bagre rayado en postas congelado						Calamar blanco entero					
Armenia, Mercar	16.400	16.400	16.400	=		Bogotá, D. C., Corabastos	6.675	6.675	6.675	+	
Bogotá, D. C., Paloquemao	15.667	15.667	15.667	+		Bogotá, D. C., Paloquemao	7.800	7.800	7.800	+	
Medellín, Central						Cali, Galería Alameda	6.133	6.133	6.133	+	
Mayorista de Antioquia	14.300	14.300	14.300	+		Cali, Santa Helena	5.850	5.850	5.850	-	
Tunja (Boyacá)	15.667	15.667	15.667	+							
Villavicencio, CAV	16.500	16.500	16.500	-		Calamar morado entero					
						Bogotá, D. C., Corabastos	9.550	9.550	9.550	-	
Bagre rayado entero congelado						Bogotá, D. C., Paloquemao	8.667	8.667	8.667	+	
Bogotá, D. C., Plaza Las Flores	11.200	11.200	11.200	+		Cali, Galería Alameda	10.100	10.100	10.100	-	
Cali, Galería Alameda	15.667	15.667	15.667	+		Cali, Santa Helena	9.700	9.700	9.700	+	
Cali, Santa Helena	12.100	12.100	12.100	+							
Medellín, Central						Camarón tigre precocido seco					
Mayorista de Antioquia	15.567	15.567	15.567	++		Bogotá, D. C., Paloquemao	30.667	30.667	30.667	-	
Pereira, La 41	20.000	20.000	20.000	=		Cali, Galería Alameda	27.667	27.667	27.667	+	
Popayán (Cauca)	12.000	12.000	12.000	=		Cali, Santa Helena	25.000	25.000	25.000	=	
						Medellín, Central					
						Mayorista de Antioquia	29.467	29.467	29.467	-	
Bagre rayado entero fresco						Popayán (Cauca)	25.000	25.000	25.000	=	
Barranquilla, Barranquillita	12.000	12.000	12.000	++		Camarón titi precocido seco					
Bogotá, D. C., Paloquemao	15.667	15.667	15.667	+		Armenia, Mercar	28.000	28.000	28.000	=	
Bogotá, D. C., Plaza Las Flores	11.867	12.400	12.133	++		Bogotá, D. C., Paloquemao	27.333	27.333	27.333	+	
Bucaramanga, Centroabastos	12.000	13.200	12.622	+		Medellín, Central					
Cartagena, Bazurto	12.500	12.500	12.500	++		Mayorista de Antioquia	24.000	24.000	24.000	=	
Cúcuta, La Nueva Sexta	9.500	9.667	9.583	-		Popayán (Cauca)	21.000	21.000	21.000	=	
Ibagué, Plaza La 21	17.000	17.000	17.000	+							
La Dorada (Caldas)	11.000	12.000	11.563	++		Capaz Magdalena fresco					
Montería (Córdoba)	14.000	14.000	14.000	++		La Dorada (Caldas)	12.000	13.000	12.500	+	
Ubaté (Cundinamarca)	12.000	12.000	12.000	=		Neiva, Surabastos	11.000	11.000	11.000	n.d.	
Valledupar, Mercado Nuevo	15.000	15.000	15.000	+		Tunja (Boyacá)	11.667	11.667	11.667	++	
Villavicencio, CAV	13.333	13.333	13.333	n.d.							
						Cazuela de mariscos (paquete)					
Blanquillo entero fresco						Bogotá, D. C., Corabastos	9.625	9.625	9.625	+	
Barranquilla, Barranquillita	6.000	6.000	6.000	++		Bogotá, D. C., Paloquemao	10.000	10.000	10.000	=	
Bucaramanga, Centroabastos	8.000	8.800	8.200	+		Medellín, Central					
La Dorada (Caldas)	9.000	10.000	9.750	+		Mayorista de Antioquia	15.333	15.333	15.333	+	
Montería (Córdoba)	9.000	9.000	9.000	=							
Sincelejo (Sucre)	7.333	7.333	7.333	+		Corvina, filete congelado nacional					
Valledupar, Mercado Nuevo	10.667	10.667	10.667	+++		Buenaventura (Valle del Cauca)	16.000	16.000	16.000	=	
						Cali, Galería Alameda	23.667	23.667	23.667	+	
						Cali, Santa Helena	22.000	22.000	22.000	-	
Bocachico criollo fresco											
Barranquilla, Barranquillita	14.000	14.000	14.000	=		Langostino 16-20					
Cartagena, Bazurto	12.333	12.333	12.333	--		Bogotá, D. C., Corabastos	37.000	37.000	37.000	=	
Cúcuta, La Nueva Sexta	6.333	6.500	6.417	-		Bogotá, D. C., Paloquemao	43.000	43.000	43.000	n.d.	
La Dorada (Caldas)	9.000	9.000	9.000	+		Buenaventura (Valle del Cauca)	40.667	40.667	40.667	++	
Montería (Córdoba)	11.000	11.000	11.000	+		Cali, Galería Alameda	39.333	39.333	39.333	-	
Sincelejo (Sucre)	10.500	10.500	10.500	+		Cali, Santa Helena	39.000	39.000	39.000	-	
Ubaté (Cundinamarca)	10.000	10.000	10.000	+		Medellín, Central					
Valledupar, Mercado Nuevo	15.000	15.000	15.000	+++		Mayorista de Antioquia	46.333	46.333	46.333	+	
Villavicencio, CAV	10.000	10.000	10.000	=							
						Langostino U12					
Bocachico importado congelado						Bogotá, D. C., Paloquemao	60.000	60.000	60.000	+	
Armenia, Mercar	6.500	6.500	6.500	=		Cali, Galería Alameda	55.000	55.000	55.000	n.d.	
Barranquilla, Barranquillita	7.000	7.000	7.000	=		Medellín, Central					
Bogotá, D. C., Plaza Las Flores	6.267	6.400	6.333	-		Mayorista de Antioquia	52.333	52.333	52.333	+	
Cali, Galería Alameda	7.100	7.100	7.100	+							
Cali, Santa Helena	6.667	6.667	6.667	+		Merluza, filete importado					
Cartagena, Bazurto	6.650	6.650	6.650	+		Armenia, Mercar	7.700	7.700	7.700	=	
Cúcuta, La Nueva Sexta	6.625	6.667	6.646	-		Bogotá, D. C., Paloquemao	11.333	11.333	11.333	-	
Manizales (Caldas)	6.000	6.000	6.000	=		Cali, Galería Alameda	8.333	8.333	8.333	-	
Medellín, Central						Cali, Santa Helena	7.500	7.500	7.500	+	
Mayorista de Antioquia	7.767	7.767	7.767	+		Medellín, Central					
Montería (Córdoba)	8.000	8.000	8.000	++		Mayorista de Antioquia	7.800	7.800	7.800	+	
Pereira, La 41	6.000	6.000	6.000	=							
Popayán (Cauca)	8.500	8.500	8.500	-							
Sincelejo (Sucre)	6.500	6.500	6.500	-							
Tuluá (Valle del Cauca)	6.700	6.700	6.700	=							
Valledupar, Mercado Nuevo	7.750	7.750	7.750	=							
Cachama de cultivo fresca											
Bogotá, D. C., Plaza Las Flores	5.067	5.200	5.133	-							

**Cuadro 7. Mercados mayoristas. Precios de venta de pescados (conclusión)
2014 (5 al 11 de abril)**

Productos y mercados	Pesos por kilogramo				Tenden- cia	Productos y mercados	Pesos por kilogramo				Tenden- cia			
	Mínimo	Máximo	Medio	Precios			Mínimo	Máximo	Medio	Precios				
Merluza, filete nacional						Salmón, filete congelado (continuación)								
Bogotá, D. C., Paloquemao	24.667	24.667	24.667	-		Medellín, Central								
Cali, Galería Alameda	22.667	22.667	22.667	=	Mayorista de Antioquia	28.433	28.433	28.433	+	Popayán (Cauca)	25.000	25.000	25.000	=
Cali, Santa Helena	18.500	18.500	18.500	+										
Mojarra lora entera congelada					Sierra entera congelada									
Armenia, Mercar	7.900	7.900	7.900	=	Armenia, Mercar	11.100	11.100	11.100	=	Bogotá, D. C., Corabastos	10.575	10.575	10.575	-
Barranquilla, Barranquillita	5.250	5.250	5.250	++	Bogotá, D. C., Paloquemao	11.333	11.333	11.333	-	Buenaventura (Valle del Cauca)	7.000	7.000	7.000	=
Cartagena, Bazurto	5.233	5.233	5.233	-	Cali, Santa Helena	8.450	8.450	8.450	+	Cartagena, Bazurto	11.333	11.333	11.333	=
Mojarra lora entera fresca					Medellín, Central					Mayorista de Antioquia	12.167	12.167	12.167	+
Barranquilla, Barranquillita	5.750	5.750	5.750	+++	Tilapia roja entera congelada					Barranquilla, Barranquillita	5.750	5.750	5.750	+
Cartagena, Bazurto	4.875	4.875	4.875	+	Bogotá, D. C., Corabastos	6.250	6.250	6.250	n.d.	Bogotá, D. C., Paloquemao	6.467	6.467	6.467	-
Montería (Córdoba)	5.000	5.000	5.000	=	Cali, Galería Alameda	6.600	6.600	6.600	-	Cali, Santa Helena	6.600	6.600	6.600	-
Sincelejo (Sucre)	5.000	5.000	5.000	=	Cartagena, Bazurto	6.100	6.100	6.100	=	Medellín, Central				
Valledupar, Mercado Nuevo	5.833	5.833	5.833	+	Mayorista de Antioquia	8.733	8.733	8.733	+	Tuluá (Valle del Cauca)	7.800	7.800	7.800	=
Villavicencio, CAV	8.000	8.000	8.000	=						Tilapia roja entera fresca				
Nicuro fresco					Bogotá, D. C., Plaza Las Flores	5.333	6.267	5.800	+	Barranquilla, Barranquillita	6.250	6.250	6.250	+
Bogotá, D. C., Plaza Las Flores	5.333	6.267	5.800	+	Ibaqué, Plaza La 21	9.000	9.000	9.000	n.d.	Bogotá, D. C., Paloquemao	7.333	7.333	7.333	+
Ibaqué, Plaza La 21	9.000	9.000	9.000	n.d.	La Dorada (Caldas)	6.000	6.000	6.000	=	Bogotá, D. C., Plaza Las Flores	5.200	5.200	5.200	+
La Dorada (Caldas)	6.000	6.000	6.000	=	Tunja (Boyacá)	6.667	6.667	6.667	n.d.	Bucaramanga, Centroabastos	6.100	6.200	6.142	-
Tunja (Boyacá)	6.667	6.667	6.667	n.d.	Ubaté (Cundinamarca)	7.000	7.000	7.000	=	Cartagena, Bazurto	6.100	6.100	6.100	=
Ubaté (Cundinamarca)	7.000	7.000	7.000	=	Valledupar, Mercado Nuevo	10.000	10.000	10.000	n.d.	Ibaqué, Plaza La 21	7.000	7.000	7.000	=
Villavicencio, CAV	10.000	10.000	10.000	n.d.						Montería (Córdoba)	6.500	6.500	6.500	=
Palmitos de mar					Bogotá, D. C., Corabastos	8.500	8.500	8.500	+	Neiva, Surabastos	6.000	6.000	6.000	=
Bogotá, D. C., Corabastos	8.500	8.500	8.500	+	Bogotá, D. C., Paloquemao	10.200	10.200	10.200	+	Tunja (Boyacá)	7.000	7.000	7.000	=
Bogotá, D. C., Paloquemao	10.200	10.200	10.200	+	Cali, Galería Alameda	10.500	10.500	10.500	=	Ubaté (Cundinamarca)	7.000	7.000	7.000	=
Cali, Galería Alameda	10.500	10.500	10.500	=	Cali, Santa Helena	10.333	10.333	10.333	=	Valledupar, Mercado Nuevo	7.167	7.167	7.167	+
Cali, Santa Helena	10.333	10.333	10.333	=	Medellín, Central									
Medellín, Central					Mayorista de Antioquia	8.333	8.333	8.333	+	Pargo rojo entero congelado				
Mayorista de Antioquia	8.333	8.333	8.333	+	Armenia, Mercar	17.000	17.000	17.000	=	Bogotá, D. C., Corabastos	17.700	17.700	17.700	-
Pargo rojo entero congelado					Bogotá, D. C., Paloquemao	18.667	18.667	18.667	-	Bogotá, D. C., Paloquemao	18.667	18.667	18.667	-
Armenia, Mercar	17.000	17.000	17.000	=	Cali, Galería Alameda	13.167	13.167	13.167	-	Cali, Galería Alameda	13.167	13.167	13.167	-
Bogotá, D. C., Corabastos	17.700	17.700	17.700	-	Medellín, Central					Medellín, Central				
Bogotá, D. C., Paloquemao	18.667	18.667	18.667	-	Mayorista de Antioquia	21.833	21.833	21.833	+	Mayorista de Antioquia	21.833	21.833	21.833	+
Cali, Galería Alameda	13.167	13.167	13.167	-	Pereira, La 41	21.000	21.000	21.000	=	Pereira, La 41	21.000	21.000	21.000	=
Medellín, Central					Tuluá (Valle del Cauca)	12.000	12.000	12.000	=	Tuluá (Valle del Cauca)	12.000	12.000	12.000	=
Mayorista de Antioquia	8.333	8.333	8.333	+						Pargo rojo entero fresco				
Pargo rojo entero fresco					Pargo rojo platero					Valledupar, Mercado Nuevo	20.000	20.000	20.000	=
Valledupar, Mercado Nuevo	20.000	20.000	20.000	=	Bogotá, D. C., Corabastos	18.000	18.000	18.000	=	Bogotá, D. C., Corabastos	18.000	18.000	18.000	=
Pargo rojo platero					Bogotá, D. C., Paloquemao	19.067	19.067	19.067	+	Bogotá, D. C., Paloquemao	19.067	19.067	19.067	+
Bogotá, D. C., Corabastos	18.000	18.000	18.000	=	Buenaventura (Valle del Cauca)	14.000	14.000	14.000	=	Buenaventura (Valle del Cauca)	14.000	14.000	14.000	=
Bogotá, D. C., Paloquemao	19.067	19.067	19.067	+	Cali, Galería Alameda	13.833	13.833	13.833	+	Cali, Galería Alameda	13.833	13.833	13.833	+
Buenaventura (Valle del Cauca)	14.000	14.000	14.000	=	Cali, Santa Helena	13.250	13.250	13.250	+	Cali, Santa Helena	13.250	13.250	13.250	+
Cali, Galería Alameda	13.833	13.833	13.833	+	Cartagena, Bazurto	18.867	18.867	18.867	=	Cartagena, Bazurto	18.867	18.867	18.867	=
Cali, Santa Helena	13.250	13.250	13.250	+						Pescado cabezas				
Cartagena, Bazurto	18.867	18.867	18.867	=	Armenia, Mercar	2.700	2.700	2.700	=	Armenia, Mercar	2.700	2.700	2.700	=
Pescado cabezas					Bogotá, D. C., Corabastos	6.625	6.625	6.625	n.d.	Bogotá, D. C., Corabastos	6.625	6.625	6.625	n.d.
Armenia, Mercar	2.700	2.700	2.700	=	Bogotá, D. C., Paloquemao	5.733	5.733	5.733	+	Bogotá, D. C., Paloquemao	5.733	5.733	5.733	+
Bogotá, D. C., Corabastos	6.625	6.625	6.625	n.d.	Buenaventura (Valle del Cauca)	2.167	2.167	2.167	=	Buenaventura (Valle del Cauca)	2.167	2.167	2.167	=
Bogotá, D. C., Paloquemao	5.733	5.733	5.733	+	Cali, Galería Alameda	6.000	6.000	6.000	=	Cali, Galería Alameda	6.000	6.000	6.000	=
Buenaventura (Valle del Cauca)	2.167	2.167	2.167	=	Cali, Santa Helena	4.867	4.867	4.867	=	Cali, Santa Helena	4.867	4.867	4.867	=
Cali, Galería Alameda	6.000	6.000	6.000	=	Pereira, La 41	2.200	2.200	2.200	=	Pereira, La 41	2.200	2.200	2.200	=
Cali, Santa Helena	4.867	4.867	4.867	=	Popayán (Cauca)	4.100	4.100	4.100	=	Popayán (Cauca)	4.100	4.100	4.100	=
Pereira, La 41	2.200	2.200	2.200	=						Róbalo, filete congelado				
Popayán (Cauca)	4.100	4.100	4.100	=	Medellín, Central					Medellín, Central				
Róbalo, filete congelado					Mayorista de Antioquia	7.767	7.767	7.767	+	Mayorista de Antioquia	7.767	7.767	7.767	+
Medellín, Central					Pereira, La 41	9.800	9.800	9.800	=	Pereira, La 41	9.800	9.800	9.800	=
Mayorista de Antioquia	7.767	7.767	7.767	+						Salmón, filete congelado				
Pereira, La 41	9.800	9.800	9.800	=	Armenia, Mercar	25.800	25.800	25.800	+	Armenia, Mercar	25.800	25.800	25.800	+
Salmón, filete congelado					Bogotá, D. C., Corabastos	23.500	23.500	23.500	-	Bogotá, D. C., Corabastos	23.500	23.500	23.500	-
Armenia, Mercar	25.800	25.800	25.800	+	Bogotá, D. C., Paloquemao	27.333	27.333	27.333	+	Bogotá, D. C., Paloquemao	27.333	27.333	27.333	+
Bogotá, D. C., Corabastos	23.500	23.500	23.500	-	Cali, Galería Alameda	28.333	28.333	28.333	+++	Cali, Galería Alameda	28.333	28.333	28.333	+++
Bogotá, D. C., Paloquemao	27.333	27.333	27.333	+	Cali, Santa Helena	20.000	20.000	20.000	-	Cali, Santa Helena	20.000	20.000	20.000	-
Cali, Galería Alameda	28.333	28.333	28.333	+++										
Cali, Santa Helena	20.000	20.000	20.000	-						Trucha entera fresca				
										Pasto (Nariño)	9.000	9.000	9.000	=

Tendencias:

(---) Variación mayor al -20 %
 (--) Variación entre -10 % y -20 %
 (-) Variación entre 0 % y -10 %

(=) Variación igual a 0 %
 (+) Variación entre 0 % y 10 %
 (+ +) Variación entre 10 % y 20 %
 (+++) Variación mayor al 20 %
 (n.d.) No determinado

**Cuadro 8. Mercados mayoristas. Precios de venta de productos procesados
2014 (5 al 11 de abril)**

Productos y mercados	Pesos por kilogramo				Tendencia	Productos y mercados	Pesos por kilogramo				Tendencia
	Mínimo	Máximo	Medio	Precios			Mínimo	Máximo	Medio	Precios	
Aceite girasol						Azúcar morena (continuación)					
Barranquilla, Barranquillita	6.977	6.977	6.977		+	Bogotá, D. C., Plaza España	1.900	1.900	1.900		+
Barranquilla, Granabastos	6.888	6.888	6.888		+	Cali, Santa Helena	1.867	1.867	1.867		=
Cartagena, Bazurto	5.292	5.292	5.292		-	Cali, Siloé	1.700	1.700	1.700		=
Medellín, Central						Cartago (Valle del Cauca)	1.740	1.740	1.740		-
Mayorista de Antioquia	6.667	6.667	6.667		=	Ibagué, Plaza La 21	1.681	1.681	1.681		+
Montería (Córdoba)	6.400	6.400	6.400		=	Medellín, Central					
Pereira, Mercasa	7.245	7.245	7.245		=	Mayorista de Antioquia	1.713	1.713	1.713		=
Sincelejo (Sucre)	4.833	4.833	4.833		=	Medellín, Coomerca	1.770	1.770	1.770		=
Valledupar, Mercado Nuevo	6.583	6.583	6.583		=	Medellín, Placita de Flórez	1.733	1.733	1.733		+
						Pamplona (Norte de Santander)	1.880	1.880	1.880		=
Aceite soya						Pasto (Nariño)	1.747	1.747	1.747		=
Cartago (Valle del Cauca)	4.438	4.438	4.438		-	Tuluá (Valle del Cauca)	1.850	1.850	1.850		=
						Azúcar refinada					
Aceite vegetal mezcla						Barranquilla, Barranquillita	1.654	1.654	1.654		=
Armenia, Mercar	3.694	3.694	3.694		=	Barranquilla, Granabastos	1.617	1.617	1.617		-
Barranquilla, Barranquillita	3.915	3.915	3.915		+	Bucaramanga, Centroabastos	1.875	1.875	1.875		+
Barranquilla, Granabastos	3.825	3.825	3.825		-	Bucaramanga, Mercados del centro	1.903	1.903	1.903		-
Bogotá, D. C., Corabastos	4.583	4.583	4.583		-	Cartagena, Bazurto	1.760	1.760	1.760		=
Bogotá, D. C., Paloquemao	4.618	4.618	4.618		+	Cúcuta, Cenabastos	1.934	1.934	1.934		-
Bogotá, D. C., Plaza España	4.333	4.333	4.333		+	Ibagué, Plaza La 21	1.660	1.660	1.660		+
Bucaramanga, Mercados del centro	3.743	3.743	3.743		-	Medellín, Central					
Buenaventura (Valle del Cauca)	4.174	4.174	4.174		+	Mayorista de Antioquia	1.848	1.848	1.848		+
Cali, La Floresta	4.783	4.783	4.783		=	Medellín, Placita de Flórez	1.760	1.760	1.760		+
Cali, Santa Helena	4.667	4.667	4.667		+	Montería (Córdoba)	1.630	1.630	1.630		=
Cali, Siloé	4.885	4.885	4.885		=	Neiva, Surabastos	1.630	1.630	1.630		+
Cartagena, Bazurto	3.583	3.583	3.583		-	Pasto (Nariño)	1.627	1.627	1.627		+
Cúcuta, Cenabastos	3.426	3.426	3.426		=	Sincelejo (Sucre)	1.840	1.840	1.840		=
Cúcuta, La Nueva Sexta	3.426	3.426	3.426		=	Valledupar, Mercado Nuevo	1.867	1.867	1.867		+
Ibagué, Plaza La 21	3.733	3.733	3.733		+	Villavicencio, CAV	1.880	1.880	1.880		+
Manizales (Caldas)	4.328	4.328	4.328		+						
Medellín, Central						Azúcar sulfitada					
Mayorista de Antioquia	3.767	3.767	3.767		=	Armenia, Mercar	1.610	1.610	1.610		-
Medellín, Coomerca	4.083	4.083	4.083		+	Barranquilla, Barranquillita	1.465	1.465	1.465		+
Medellín, Placita de Flórez	4.056	4.056	4.056		=	Barranquilla, Granabastos	1.507	1.507	1.507		+
Montería (Córdoba)	3.528	3.528	3.528		=	Bogotá, D. C., Corabastos	1.655	1.655	1.655		+
Neiva, Surabastos	3.885	3.885	3.885		+	Bogotá, D. C., Paloquemao	1.893	1.893	1.893		+
Palmira (Valle del Cauca)	4.264	4.264	4.264		+	Bogotá, D. C., Plaza España	1.733	1.733	1.733		+
Pasto (Nariño)	3.458	3.458	3.458		+	Bucaramanga, Centroabastos	1.705	1.705	1.705		+
Popayán (Cauca)	3.389	3.389	3.389		+	Buenaventura (Valle del Cauca)	1.527	1.527	1.527		=
Tuluá (Valle del Cauca)	3.961	3.961	3.961		=	Cali, La Floresta	1.563	1.563	1.563		+
Valledupar, Mercado Nuevo	3.917	3.917	3.917		=	Cali, Siloé	1.560	1.560	1.560		+
Villavicencio, CAV	4.724	4.724	4.724		+	Cartagena, Bazurto	1.380	1.380	1.380		=
						Cartago (Valle del Cauca)	1.700	1.700	1.700		++
Avena en hojuelas						Ibagué, Plaza La 21	1.567	1.567	1.567		-
Barranquilla, Barranquillita	5.468	5.468	5.468		=	Manizales (Caldas)	1.710	1.710	1.710		=
Barranquilla, Granabastos	5.365	5.365	5.365		-	Medellín, Central					
Bogotá, D. C., Corabastos	6.139	6.139	6.139		+	Mayorista de Antioquia	1.580	1.580	1.580		-
Bogotá, D. C., Paloquemao	6.611	6.611	6.611		+	Palmira (Valle del Cauca)	1.560	1.560	1.560		+
Bogotá, D. C., Plaza España	6.060	6.060	6.060		+	Pereira, Mercasa	1.717	1.717	1.717		+
Bucaramanga, Centroabastos	5.089	5.089	5.089		=	Popayán (Cauca)	1.379	1.379	1.379		-
Bucaramanga, Mercados del centro	5.167	5.167	5.167		-	Tuluá (Valle del Cauca)	1.567	1.567	1.567		=
Cali, Santa Helena	5.764	5.764	5.764		-	Valledupar, Mercado Nuevo	1.687	1.687	1.687		+
Cali, Siloé	6.188	6.188	6.188		-	Villavicencio, CAV	1.725	1.725	1.725		=
Cartagena, Bazurto	5.313	5.313	5.313		+						
Cartago (Valle del Cauca)	8.005	8.005	8.005		-	Bocadillo veleño					
Cúcuta, Cenabastos	5.083	5.083	5.083		+	Bogotá, D. C., Corabastos	193	193	193		+
Cúcuta, La Nueva Sexta	4.944	4.944	4.944		+	Bogotá, D. C., Paloquemao	215	215	215		-
Neiva, Surabastos	6.354	6.354	6.354		=	Neiva, Surabastos	97	97	97		=
Palmira (Valle del Cauca)	5.833	5.833	5.833		=						
Pamplona (Norte de Santander)	4.722	4.722	4.722		=	Café instantáneo					
Pereira, Mercasa	5.478	5.478	5.478		=	Barranquilla, Barranquillita	66.527	66.527	66.527		=
Popayán (Cauca)	4.722	4.722	4.722		=	Barranquilla, Granabastos	66.038	66.038	66.038		+
Sincelejo (Sucre)	5.521	5.521	5.521		-	Bogotá, D. C., Corabastos	68.954	68.954	68.954		-
Tuluá (Valle del Cauca)	5.688	5.688	5.688		=	Buenaventura (Valle del Cauca)	74.500	74.500	74.500		=
Valledupar, Mercado Nuevo	4.417	4.417	4.417		=	Cali, La Floresta	76.078	76.078	76.078		=
Villavicencio, CAV	6.104	6.104	6.104		=	Cali, Santa Helena	76.688	76.688	76.688		=
						Cartagena, Bazurto	65.931	65.931	65.931		-
Avena molida						Cartago (Valle del Cauca)	70.000	70.000	70.000		=
Bogotá, D. C., Corabastos	6.272	6.272	6.272		+	Cúcuta, Cenabastos	63.807	63.807	63.807		=
Bogotá, D. C., Paloquemao	6.611	6.611	6.611		=	Medellín, Central					
Bogotá, D. C., Plaza España	6.060	6.060	6.060		+	Mayorista de Antioquia	71.569	71.569	71.569		=
Cali, La Floresta	6.667	6.667	6.667		=	Medellín, Coomerca	71.895	71.895	71.895		=
Cali, Santa Helena	5.938	5.938	5.938		=	Medellín, Placita de Flórez	73.203	73.203	73.203		=
Cali, Siloé	6.188	6.188	6.188		=	Neiva, Surabastos	62.132	62.132	62.132		=
Neiva, Surabastos	6.354	6.354	6.354		=	Palmira (Valle del Cauca)	76.471	76.471	76.471		=
Palmira (Valle del Cauca)	5.833	5.833	5.833		=	Pamplona (Norte de Santander)	66.013	66.013	66.013		=
Pereira, Mercasa	5.800	5.800	5.800		=	Pasto (Nariño)	80.087	80.087	80.087		=
Popayán (Cauca)	5.056	5.056	5.056		+	Popayán (Cauca)	75.577	75.577	75.577		+
Tuluá (Valle del Cauca)	5.688	5.688	5.688		=	Sincelejo (Sucre)	66.789	66.789	66.789		+
						Tuluá (Valle del Cauca)	74.837	74.837	74.837		+
Azúcar morena						Valledupar, Mercado Nuevo	58.578	58.578	58.578		=
Bogotá, D. C., Corabastos	1.740	1.740	1.740		+						

**Cuadro 8. Mercados mayoristas. Precios de venta de productos procesados (continuación)
2014 (5 al 11 de abril)**

Productos y mercados	Pesos por kilogramo				Tenden- cia	Productos y mercados	Pesos por kilogramo				Tenden- cia			
	Mínimo	Máximo	Medio	Precios			Mínimo	Máximo	Medio	Precios				
Café molido						Fécula de maíz (continuación)								
Armenia, Mercar	14.567	14.567	14.567	=	Bucaramanga, Mercados del centro	12.998	12.998	12.998	-	Cali, La Floresta	12.675	12.675	12.675	=
Barranquilla, Barranquillita	16.040	16.040	16.040	=	Cali, Santa Helena	12.588	12.588	12.588	=	Cartagena, Bazurto	12.500	12.500	12.500	=
Barranquilla, Granabastos	15.275	15.275	15.275	-	Cúcuta, Cenabastos	12.593	12.593	12.593	+	Cúcuta, La Nueva Sexta	12.685	12.685	12.685	+
Bogotá, D. C., Corabastos	15.240	15.240	15.240	+	Cúcuta, Plaza La 21	12.377	12.377	12.377	=	Montería (Córdoba)	7.963	7.963	7.963	=
Bogotá, D. C., Paloquemao	16.467	16.467	16.467	+	Neiva, Surabastos	12.911	12.911	12.911	=	Palmira (Valle del Cauca)	12.632	12.632	12.632	=
Bogotá, D. C., Plaza España	15.180	15.180	15.180	+	Pamplona (Norte de Santander)	14.167	14.167	14.167	=	Pasto (Nariño)	9.221	9.221	9.221	=
Bucaramanga, Centroabastos	15.040	15.040	15.040	=	Valledupar, Mercado Nuevo	13.542	13.542	13.542	=	Villavicencio, CAV	12.985	12.985	12.985	=
Bucaramanga, Mercados del centro	14.923	14.923	14.923	=						Galletas dulces redondas con crema				
Cali, La Floresta	14.933	14.933	14.933	=						Barranquilla, Barranquillita	9.455	9.455	9.455	=
Cali, Santa Helena	14.347	14.347	14.347	=						Barranquilla, Granabastos	9.098	9.098	9.098	+
Cali, Siloé	14.400	14.400	14.400	=						Bogotá, D. C., Plaza España	8.796	8.796	8.796	-
Cartagena, Bazurto	15.908	15.908	15.908	=						Bucaramanga, Centroabastos	9.518	9.518	9.518	+
Cartago (Valle del Cauca)	15.280	15.280	15.280	=						Bucaramanga, Mercados del centro	9.183	9.183	9.183	=
Cúcuta, Cenabastos	16.421	16.421	16.421	=						Cartagena, Bazurto	8.785	8.785	8.785	+
Manizales (Caldas)	15.000	15.000	15.000	=						Cúcuta, Cenabastos	9.063	9.063	9.063	-
Medellín, Central										Cúcuta, La Nueva Sexta	8.768	8.768	8.768	-
Mayorista de Antioquia	13.867	13.867	13.867	-						Ibagué, Plaza La 21	8.083	8.083	8.083	+
Montería (Córdoba)	16.533	16.533	16.533	=						Pamplona (Norte de Santander)	9.003	9.003	9.003	=
Neiva, Surabastos	16.000	16.000	16.000	+						Sincelejo (Sucre)	9.454	9.454	9.454	=
Palmira (Valle del Cauca)	14.800	14.800	14.800	=										
Pereira, Mercasa	18.360	18.360	18.360	+						Galletas saladas 3 tacos				
Popayán (Cauca)	14.549	14.549	14.549	+						Armenia, Mercar	8.435	8.435	8.435	=
Tuluá (Valle del Cauca)	14.171	14.171	14.171	=						Barranquilla, Barranquillita	7.602	7.602	7.602	=
Valledupar, Mercado Nuevo	14.833	14.833	14.833	=						Barranquilla, Granabastos	7.574	7.574	7.574	-
Villavicencio, CAV	12.996	12.996	12.996	+						Bogotá, D. C., Corabastos	7.771	7.771	7.771	+
										Bogotá, D. C., Plaza España	7.673	7.673	7.673	-
Chocolate amargo										Bucaramanga, Centroabastos	8.042	8.042	8.042	-
Armenia, Mercar	15.920	15.920	15.920	+						Buenaventura (Valle del Cauca)	7.801	7.801	7.801	=
Buenaventura (Valle del Cauca)	15.667	15.667	15.667	=						Cali, La Floresta	8.466	8.466	8.466	=
Cali, La Floresta	14.800	14.800	14.800	=						Cali, Santa Helena	7.760	7.760	7.760	-
Cali, Santa Helena	14.853	14.853	14.853	=						Cartago (Valle del Cauca)	7.778	7.778	7.778	-
Cali, Siloé	15.000	15.000	15.000	=						Cúcuta, Cenabastos	8.241	8.241	8.241	=
Cartago (Valle del Cauca)	16.220	16.220	16.220	+						Cúcuta, La Nueva Sexta	8.056	8.056	8.056	=
Ibagué, Plaza La 21	16.600	16.600	16.600	=						Ibagué, Plaza La 21	7.551	7.551	7.551	=
Manizales (Caldas)	16.133	16.133	16.133	=						Manizales (Caldas)	7.804	7.804	7.804	-
Medellín, Central										Medellín, Central				
Mayorista de Antioquia	14.680	14.680	14.680	=						Mayorista de Antioquia	7.584	7.584	7.584	=
Medellín, Coomerca	15.800	15.800	15.800	=						Medellín, Coomerca	7.771	7.771	7.771	=
Medellín, Placita de Flórez	15.467	15.467	15.467	=						Medellín, Placita de Flórez	7.716	7.716	7.716	=
Palmira (Valle del Cauca)	14.533	14.533	14.533	=						Montería (Córdoba)	10.123	10.123	10.123	=
Pasto (Nariño)	17.173	17.173	17.173	=						Neiva, Surabastos	7.870	7.870	7.870	=
Pereira, Mercasa	17.360	17.360	17.360	=						Palmira (Valle del Cauca)	8.466	8.466	8.466	=
Popayán (Cauca)	16.800	16.800	16.800	=						Pamplona (Norte de Santander)	7.372	7.372	7.372	=
Tuluá (Valle del Cauca)	14.560	14.560	14.560	=						Pasto (Nariño)	7.937	7.937	7.937	+
										Pereira, Mercasa	7.778	7.778	7.778	+
Chocolate dulce										Sincelejo (Sucre)	7.521	7.521	7.521	=
Barranquilla, Barranquillita	8.650	8.650	8.650	-						Tuluá (Valle del Cauca)	7.637	7.637	7.637	=
Barranquilla, Granabastos	8.605	8.605	8.605	-						Valledupar, Mercado Nuevo	7.607	7.607	7.607	=
Bogotá, D. C., Corabastos	7.500	7.500	7.500	-						Villavicencio, CAV	8.036	8.036	8.036	-
Bogotá, D. C., Plaza España	7.677	7.677	7.677	+										
Bucaramanga, Centroabastos	7.256	7.256	7.256	+						Gelatina				
Bucaramanga, Mercados del centro	7.500	7.500	7.500	=						Barranquilla, Barranquillita	19.841	19.841	19.841	+
Cartagena, Bazurto	9.750	9.750	9.750	=						Barranquilla, Granabastos	20.255	20.255	20.255	-
Cúcuta, Cenabastos	8.043	8.043	8.043	+						Bogotá, D. C., Corabastos	20.000	20.000	20.000	+
Cúcuta, La Nueva Sexta	7.813	7.813	7.813	+						Bogotá, D. C., Plaza España	19.878	19.878	19.878	+
Ibagué, Plaza La 21	7.900	7.900	7.900	=						Bucaramanga, Centroabastos	19.861	19.861	19.861	-
Montería (Córdoba)	10.000	10.000	10.000	=						Bucaramanga, Mercados del centro	19.826	19.826	19.826	+
Neiva, Surabastos	7.650	7.650	7.650	-						Cali, Santa Helena	9.641	9.641	9.641	+
Pamplona (Norte de Santander)	7.893	7.893	7.893	=						Cali, Siloé	9.706	9.706	9.706	=
Sincelejo (Sucre)	9.383	9.383	9.383	=						Cartagena, Bazurto	19.271	19.271	19.271	+
Valledupar, Mercado Nuevo	8.667	8.667	8.667	=						Cúcuta, Cenabastos	20.373	20.373	20.373	=
Villavicencio, CAV	8.229	8.229	8.229	-						Cúcuta, La Nueva Sexta	19.792	19.792	19.792	=
										Ibagué, Plaza La 21	20.086	20.086	20.086	=
Chocolate instantáneo										Manizales (Caldas)	19.514	19.514	19.514	=
Cartago (Valle del Cauca)	21.400	21.400	21.400	+						Medellín, Central				
Medellín, Central										Mayorista de Antioquia	18.924	18.924	18.924	=
Mayorista de Antioquia	18.792	18.792	18.792	=						Neiva, Surabastos	20.911	20.911	20.911	+
Pereira, Mercasa	21.500	21.500	21.500	=						Palmira (Valle del Cauca)	20.000	20.000	20.000	=
										Pamplona (Norte de Santander)	19.097	19.097	19.097	=
Color (bolsita)										Pasto (Nariño)	8.170	8.170	8.170	=
Ibagué, Plaza La 21	24.000	24.000	24.000	=						Pereira, Mercasa	9.118	9.118	9.118	=
Medellín, Central										Popayán (Cauca)	19.531	19.531	19.531	+
Mayorista de Antioquia	18.254	18.254	18.254	=						Tuluá (Valle del Cauca)	19.878	19.878	19.878	=
Medellín, Coomerca	15.476	15.476	15.476	=										
Medellín, Placita de Flórez	15.476	15.476	15.476	=						Fécula de maíz				
Neiva, Surabastos	9.488	9.488	9.488	+						Barranquilla, Barranquillita	12.851	12.851	12.851	=
										Barranquilla, Granabastos	12.526	12.526	12.526	-
Fécula de maíz										Bogotá, D. C., Corabastos	12.149	12.149	12.149	+
Barranquilla, Barranquillita	12.851	12.851	12.851	=						Bucaramanga, Centroabastos	13.175	13.175	13.175	+

Cuadro 8. Mercados mayoristas. Precios de venta de productos procesados (continuación)
2014 (5 al 11 de abril)

Productos y mercados	Pesos por kilogramo				Tendencia	Productos y mercados	Pesos por kilogramo				Tendencia
	Mínimo	Máximo	Medio				Mínimo	Máximo	Medio		
Gelatina (continuación)						Jugo instantáneo (sobre)					
Valledupar, Mercado Nuevo	20.660	20.660	20.660	=		(continuación)					
Harina de trigo						Medellín, Central					
Armenia, Mercar	1.583	1.583	1.583	=	Mayorista de Antioquia	28.125	28.125	28.125	-		
Barranquilla, Barranquillita	1.174	1.174	1.174	+	Medellín, Coomerca	28.500	28.500	28.500	=		
Barranquilla, Granabastos	1.163	1.163	1.163	+	Medellín, Placita de Flórez	23.519	23.519	23.519	=		
Bogotá, D. C., Paloquemao	1.613	1.613	1.613	++	Palmira (Valle del Cauca)	28.000	28.000	28.000	=		
Bogotá, D. C., Plaza España	1.487	1.487	1.487	+	Pasto (Nariño)	28.111	28.111	28.111	=		
Bucaramanga, Centroabastos	1.804	1.804	1.804	+	Popayán (Cauca)	28.111	28.111	28.111	=		
Bucaramanga, Mercados del centro	1.737	1.737	1.737	-	Sincelejo (Sucre)	22.963	22.963	22.963	-		
Buenaventura (Valle del Cauca)	1.360	1.360	1.360	=	Tuluá (Valle del Cauca)	28.111	28.111	28.111	=		
Cali, La Floresta	2.240	2.240	2.240	=	Valledupar, Mercado Nuevo	28.333	28.333	28.333	=		
Cali, Santa Helena	2.347	2.347	2.347	=	Villavicencio, CAV	28.500	28.500	28.500	=		
Cartagena, Bazurto	1.255	1.255	1.255	+	Lomitos de atún en lata						
Cartago (Valle del Cauca)	1.510	1.510	1.510	=	Armenia, Mercar	12.574	12.574	12.574	=		
Cúcuta, Cenabastos	1.433	1.433	1.433	+	Barranquilla, Barranquillita	14.981	14.981	14.981	+		
Cúcuta, La Nueva Sexta	1.467	1.467	1.467	+	Barranquilla, Granabastos	15.121	15.121	15.121	+		
Ibagué, Plaza La 21	1.560	1.560	1.560	+	Bogotá, D. C., Corabastos	12.567	12.567	12.567	+		
Manizales (Caldas)	1.413	1.413	1.413	=	Bucaramanga, Centroabastos	16.282	16.282	16.282	-		
Medellín, Central					Bucaramanga, Mercados del centro	17.230	17.230	17.230	=		
Mayorista de Antioquia	2.261	2.261	2.261	=	Cali, La Floresta	13.505	13.505	13.505	=		
Medellín, Coomerca	2.230	2.230	2.230	=	Cali, Santa Helena	13.399	13.399	13.399	=		
Medellín, Placita de Flórez	2.227	2.227	2.227	=	Cali, Siloé	11.765	11.765	11.765	=		
Neiva, Surabastos	1.330	1.330	1.330	-	Cartagena, Bazurto	15.172	15.172	15.172	+		
Palmira (Valle del Cauca)	2.240	2.240	2.240	=	Cartago (Valle del Cauca)	16.667	16.667	16.667	+		
Pamplona (Norte de Santander)	1.583	1.583	1.583	=	Cúcuta, Cenabastos	12.386	12.386	12.386	-		
Pasto (Nariño)	1.347	1.347	1.347	+	Cúcuta, La Nueva Sexta	12.092	12.092	12.092	-		
Pereira, Mercasa	2.368	2.368	2.368	+	Manizales (Caldas)	18.714	18.714	18.714	=		
Popayán (Cauca)	1.288	1.288	1.288	+	Medellín, Central						
Sincelejo (Sucre)	1.117	1.117	1.117	+	Mayorista de Antioquia	12.173	12.173	12.173	=		
Tuluá (Valle del Cauca)	1.473	1.473	1.473	=	Medellín, Coomerca	15.839	15.839	15.839	=		
Valledupar, Mercado Nuevo	1.764	1.764	1.764	=	Montería (Córdoba)	20.833	20.833	20.833	=		
Villavicencio, CAV	2.430	2.430	2.430	+	Neiva, Surabastos	10.576	10.576	10.576	=		
Harina precocida de maíz					Palmira (Valle del Cauca)	12.647	12.647	12.647	=		
Armenia, Mercar	2.281	2.281	2.281	=	Pasto (Nariño)	12.976	12.976	12.976	+		
Barranquilla, Barranquillita	1.700	1.700	1.700	-	Pereira, Mercasa	18.593	18.593	18.593	=		
Barranquilla, Granabastos	1.723	1.723	1.723	+	Popayán (Cauca)	15.754	15.754	15.754	=		
Bogotá, D. C., Corabastos	2.360	2.360	2.360	-	Tuluá (Valle del Cauca)	12.855	12.855	12.855	=		
Bogotá, D. C., Paloquemao	2.560	2.560	2.560	-	Villavicencio, CAV	13.082	13.082	13.082	+		
Bogotá, D. C., Plaza España	2.442	2.442	2.442	+	Manteca						
Bucaramanga, Mercados del centro	1.792	1.792	1.792	=	Armenia, Mercar	2.940	2.940	2.940	+		
Buenaventura (Valle del Cauca)	2.333	2.333	2.333	+	Bogotá, D. C., Corabastos	4.260	4.260	4.260	+		
Cali, La Floresta	2.000	2.000	2.000	=	Bogotá, D. C., Plaza España	3.967	3.967	3.967	+		
Cali, Siloé	2.083	2.083	2.083	=	Bucaramanga, Centroabastos	3.807	3.807	3.807	-		
Cartagena, Bazurto	2.583	2.583	2.583	=	Bucaramanga, Mercados del centro	4.653	4.653	4.653	+		
Cartago (Valle del Cauca)	2.392	2.392	2.392	-	Buenaventura (Valle del Cauca)	2.933	2.933	2.933	=		
Cúcuta, Cenabastos	1.567	1.567	1.567	-	Cali, La Floresta	4.933	4.933	4.933	=		
Cúcuta, La Nueva Sexta	1.533	1.533	1.533	-	Cali, Santa Helena	4.567	4.567	4.567	+		
Ibagué, Plaza La 21	1.640	1.640	1.640	+	Cartago (Valle del Cauca)	3.200	3.200	3.200	=		
Manizales (Caldas)	2.292	2.292	2.292	+	Cúcuta, Cenabastos	4.450	4.450	4.450	-		
Montería (Córdoba)	1.181	1.181	1.181	=	Cúcuta, La Nueva Sexta	4.556	4.556	4.556	+		
Palmira (Valle del Cauca)	1.972	1.972	1.972	=	Ibagué, Plaza La 21	3.400	3.400	3.400	+		
Pamplona (Norte de Santander)	1.533	1.533	1.533	=	Manizales (Caldas)	4.233	4.233	4.233	-		
Pasto (Nariño)	1.833	1.833	1.833	+	Neiva, Surabastos	3.325	3.325	3.325	=		
Pereira, Mercasa	2.294	2.294	2.294	=	Palmira (Valle del Cauca)	4.467	4.467	4.467	=		
Popayán (Cauca)	1.781	1.781	1.781	-	Popayán (Cauca)	3.433	3.433	3.433	-		
Sincelejo (Sucre)	2.347	2.347	2.347	=	Tuluá (Valle del Cauca)	4.330	4.330	4.330	=		
Valledupar, Mercado Nuevo	1.764	1.764	1.764	=	Villavicencio, CAV	4.195	4.195	4.195	=		
Villavicencio, CAV	2.340	2.340	2.340	+	Margarina						
Jugo de frutas					Armenia, Mercar	9.406	9.406	9.406	=		
Barranquilla, Barranquillita	5.122	5.122	5.122	=	Barranquilla, Barranquillita	10.320	10.320	10.320	=		
Barranquilla, Granabastos	5.057	5.057	5.057	-	Barranquilla, Granabastos	10.219	10.219	10.219	+		
Bucaramanga, Centroabastos	5.039	5.039	5.039	-	Bogotá, D. C., Corabastos	8.283	8.283	8.283	-		
Bucaramanga, Mercados del centro	5.019	5.019	5.019	+	Bogotá, D. C., Plaza España	8.700	8.700	8.700	+		
Cartagena, Bazurto	5.000	5.000	5.000	+	Bucaramanga, Centroabastos	9.100	9.100	9.100	+		
Sincelejo (Sucre)	4.977	4.977	4.977	=	Bucaramanga, Mercados del centro	8.983	8.983	8.983	=		
Valledupar, Mercado Nuevo	4.987	4.987	4.987	=	Cali, La Floresta	13.133	13.133	13.133	=		
Jugo instantáneo (sobre)					Cali, Santa Helena	13.433	13.433	13.433	+		
Barranquilla, Barranquillita	23.241	23.241	23.241	-	Cali, Siloé	13.800	13.800	13.800	=		
Barranquilla, Granabastos	23.441	23.441	23.441	+	Ibagué, Plaza La 21	5.325	5.325	5.325	=		
Bogotá, D. C., Corabastos	28.333	28.333	28.333	=	Manizales (Caldas)	9.000	9.000	9.000	-		
Bogotá, D. C., Paloquemao	31.111	31.111	31.111	+	Medellín, Central						
Bogotá, D. C., Plaza España	28.611	28.611	28.611	-	Mayorista de Antioquia	9.517	9.517	9.517	=		
Buenaventura (Valle del Cauca)	28.511	28.511	28.511	=	Medellín, Coomerca	9.163	9.163	9.163	=		
Cali, La Floresta	28.222	28.222	28.222	=	Medellín, Placita de Flórez	9.133	9.133	9.133	=		
Cali, Santa Helena	28.222	28.222	28.222	-	Neiva, Surabastos	6.000	6.000	6.000	+		
Cali, Siloé	28.000	28.000	28.000	=	Palmira (Valle del Cauca)	12.800	12.800	12.800	=		
Cartagena, Bazurto	23.056	23.056	23.056	+	Pamplona (Norte de Santander)	6.133	6.133	6.133	=		
Cartago (Valle del Cauca)	29.000	29.000	29.000	-	Popayán (Cauca)	12.933	12.933	12.933	=		
					Tuluá (Valle del Cauca)	12.950	12.950	12.950	=		

**Cuadro 8. Mercados mayoristas. Precios de venta de productos procesados (continuación)
2014 (5 al 11 de abril)**

Productos y mercados	Pesos por kilogramo				Tenden- cia	Productos y mercados	Pesos por kilogramo				Tenden- cia
	Mínimo	Máximo	Medio				Mínimo	Máximo	Medio		
Mayonesa doy pack						Panela redonda morena (continuación)					
Bogotá, D. C., Corabastos	13.611	13.611	13.611	-		Sonsón (Antioquia)	1.528	1.528	1.528	--	
Bogotá, D. C., Plaza España	14.236	14.236	14.236	+		Tuluá (Valle del Cauca)	2.090	2.090	2.090	=	
Bucaramanga, Centroabastos	13.646	13.646	13.646	=		Yarumal (Antioquia)	1.146	1.146	1.146	-	
Bucaramanga, Mercados del centro	12.500	12.500	12.500	=		Papa frita					
Buenaventura (Valle del Cauca)	11.931	11.931	11.931	=		Bogotá, D. C., Plaza España	3.178	3.178	3.178	-	
Cali, La Floresta	14.708	14.708	14.708	=		Pastas alimenticias					
Cali, Santa Helena	15.278	15.278	15.278	+		Armenia, Mercar	4.494	4.494	4.494	=	
Cali, Siloé	14.458	14.458	14.458	=		Barranquilla, Barranquillita	4.140	4.140	4.140	=	
Cartagena, Bazurto	11.458	11.458	11.458	=		Barranquilla, Granabastos	4.029	4.029	4.029	+	
Cartago (Valle del Cauca)	13.813	13.813	13.813	+		Bogotá, D. C., Corabastos	4.542	4.542	4.542	+	
Ibagué, Plaza La 21	10.167	10.167	10.167	=		Bogotá, D. C., Paloquemao	4.889	4.889	4.889	=	
Manizales (Caldas)	14.330	14.330	14.330	-		Bogotá, D. C., Plaza España	4.667	4.667	4.667	-	
Medellín, Central						Bucaramanga, Centroabastos	3.365	3.365	3.365	+	
Mayorista de Antioquia	11.444	11.444	11.444	-		Bucaramanga, Mercados del centro	3.307	3.307	3.307	-	
Neiva, Surabastos	11.842	11.842	11.842	=		Buenaventura (Valle del Cauca)	4.503	4.503	4.503	=	
Palmira (Valle del Cauca)	13.500	13.500	13.500	=		Cali, La Floresta	4.800	4.800	4.800	=	
Pasto (Nariño)	13.681	13.681	13.681	=		Cali, Santa Helena	4.556	4.556	4.556	-	
Popayán (Cauca)	14.497	14.497	14.497	-		Cali, Siloé	4.600	4.600	4.600	=	
Tuluá (Valle del Cauca)	13.948	13.948	13.948	=		Cartagena, Bazurto	2.675	2.675	2.675	+	
Valledupar, Mercado Nuevo	15.417	15.417	15.417	=		Cartago (Valle del Cauca)	2.704	2.704	2.704	-	
Villavicencio, CAV	14.594	14.594	14.594	-		Cúcuta, Cenabastos	2.853	2.853	2.853	-	
Mostaza doy pack						Cúcuta, La Nueva Sexta	2.778	2.778	2.778	-	
Cartagena, Bazurto	11.354	11.354	11.354	-		Ibagué, Plaza La 21	4.583	4.583	4.583	=	
Panela cuadrada blanca						Manizales (Caldas)	4.411	4.411	4.411	+	
Barranquilla, Barranquillita	1.778	1.778	1.778	--		Medellín, Central					
Barranquilla, Granabastos	1.638	1.638	1.638	--		Mayorista de Antioquia	4.389	4.389	4.389	=	
Bucaramanga, Centroabastos	1.900	1.900	1.900	=		Medellín, Coomerca	4.542	4.542	4.542	=	
Bucaramanga, Mercados del centro	1.881	1.881	1.881	-		Medellín, Placita de Flórez	4.561	4.561	4.561	=	
Cartagena, Bazurto	1.321	1.321	1.321	=		Montería (Córdoba)	2.560	2.560	2.560	=	
Charalá (Santander)	1.406	1.406	1.406	+		Neiva, Surabastos	4.760	4.760	4.760	=	
Güepsa (Santander)	1.150	1.200	1.175	+		Palmira (Valle del Cauca)	4.333	4.333	4.333	=	
Ibagué, Plaza La 21	1.681	1.681	1.681	-		Pamplona (Norte de Santander)	2.611	2.611	2.611	=	
Medellín, Central						Pasto (Nariño)	4.583	4.583	4.583	=	
Mayorista de Antioquia	1.872	1.872	1.872	-		Pereira, Mercasa	4.433	4.433	4.433	=	
Moniquirá (Boyacá)	1.300	1.300	1.300	=		Popayán (Cauca)	4.200	4.200	4.200	=	
San Gil (Santander)	1.125	1.125	1.125	--		Tuluá (Valle del Cauca)	4.278	4.278	4.278	=	
Santana (Boyacá)	1.250	1.335	1.292	+		Valledupar, Mercado Nuevo	2.480	2.480	2.480	=	
Sincelejo (Sucre)	1.300	1.300	1.300	=		Villavicencio, CAV	4.360	4.360	4.360	=	
Tunja (Boyacá)	1.531	1.531	1.531	=		Sal yodada					
Valledupar, Mercado Nuevo	1.796	1.796	1.796	=		Armenia, Mercar	784	784	784	-	
Vélez (Santander)	1.300	1.300	1.300	+		Barranquilla, Barranquillita	785	785	785	=	
Panela cuadrada morena						Barranquilla, Granabastos	786	786	786	-	
Bogotá, D. C., Corabastos	1.850	1.850	1.850	=		Bogotá, D. C., Corabastos	570	570	570	+	
Bogotá, D. C., Paloquemao	1.800	1.800	1.800	-		Bogotá, D. C., Plaza España	788	788	788	=	
Bogotá, D. C., Plaza España	1.725	1.725	1.725	+		Bucaramanga, Centroabastos	783	783	783	+	
Bucaramanga, Centroabastos	1.747	1.747	1.747	+		Bucaramanga, Mercados del centro	807	807	807	=	
Bucaramanga, Mercados del centro	1.789	1.789	1.789	-		Buenaventura (Valle del Cauca)	517	517	517	=	
Caparrapí (Cundinamarca)	1.400	1.400	1.400	=		Cali, La Floresta	821	821	821	=	
Charalá (Santander)	1.281	1.281	1.281	+		Cali, Santa Helena	827	827	827	=	
Cúcuta, Cenabastos	1.687	1.687	1.687	-		Cartagena, Bazurto	800	800	800	=	
Cúcuta, La Nueva Sexta	1.720	1.720	1.720	-		Cartago (Valle del Cauca)	800	800	800	-	
Medellín, Central						Cúcuta, Cenabastos	777	777	777	=	
Mayorista de Antioquia	2.000	2.000	2.000	=		Cúcuta, La Nueva Sexta	613	613	613	-	
Montería (Córdoba)	1.607	1.607	1.607	=		Ibagué, Plaza La 21	787	787	787	-	
Neiva, Surabastos	1.800	1.800	1.800	+		Manizales (Caldas)	800	800	800	=	
Nocaima (Cundinamarca)	1.350	1.350	1.350	=		Medellín, Central					
Pasto (Nariño)	1.353	1.353	1.353	=		Mayorista de Antioquia	885	885	885	=	
Popayán (Cauca)	1.639	1.639	1.639	+		Medellín, Coomerca	830	830	830	=	
San Gil (Santander)	1.125	1.125	1.125	--		Montería (Córdoba)	800	800	800	=	
Tuluá (Valle del Cauca)	2.257	2.257	2.257	=		Neiva, Surabastos	800	800	800	=	
Villavicencio, CAV	1.788	1.788	1.788	=		Palmira (Valle del Cauca)	795	795	795	=	
Villeta (Cundinamarca)	1.306	1.306	1.306	-		Pamplona (Norte de Santander)	758	758	758	=	
Panela redonda morena						Pasto (Nariño)	714	714	714	=	
Armenia, Mercar	2.083	2.083	2.083	=		Pereira, Mercasa	875	875	875	=	
Buenaventura (Valle del Cauca)	1.181	1.181	1.181	=		Sincelejo (Sucre)	781	781	781	+	
Cali, La Floresta	2.650	2.650	2.650	=		Tuluá (Valle del Cauca)	784	784	784	=	
Cali, Santa Helena	2.024	2.024	2.024	-		Tunja (Boyacá)	620	620	620	-	
Cali, Siloé	2.725	2.725	2.725	=		Valledupar, Mercado Nuevo	840	840	840	=	
Caparrapí (Cundinamarca)	1.300	1.300	1.300	=		Villavicencio, CAV	731	731	731	-	
Cartago (Valle del Cauca)	2.177	2.177	2.177	-		Salsa de tomate doy pack					
Manizales (Caldas)	1.688	1.688	1.688	-		Armenia, Mercar	12.736	12.736	12.736	=	
Medellín, Central						Bogotá, D. C., Corabastos	11.875	11.875	11.875	+	
Mayorista de Antioquia	1.389	1.389	1.389	-		Bogotá, D. C., Plaza España	12.576	12.576	12.576	+	
Medellín, Coomerca	1.406	1.406	1.406	-		Bucaramanga, Centroabastos	11.654	11.654	11.654	+	
Medellín, Placita de Flórez	1.451	1.451	1.451	=		Bucaramanga, Mercados del centro	10.469	10.469	10.469	=	
Montería (Córdoba)	1.800	1.800	1.800	=		Buenaventura (Valle del Cauca)	8.889	8.889	8.889	=	
Palmira (Valle del Cauca)	2.153	2.153	2.153	=		Cali, La Floresta	12.417	12.417	12.417	=	
Pereira, Mercasa	2.179	2.179	2.179	=							

**Cuadro 8. Mercados mayoristas. Precios de venta de productos procesados (conclusión)
2014 (5 al 11 de abril)**

Productos y mercados	Pesos por kilogramo			Tendencia	Productos y mercados	Pesos por kilogramo			Tendencia
	Mínimo	Máximo	Medio			Mínimo	Máximo	Medio	
Salsa de tomate doy pack (continuación)					Sardinas en lata (continuación)				
Cali, Santa Helena	12.778	12.778	12.778	=	Cúcuta, Cenabastos	5.006	5.006	5.006	-
Cali, Siloé	12.245	12.245	12.245	=	Cúcuta, La Nueva Sexta	4.869	4.869	4.869	-
Cartagena, Bazurto	12.917	12.917	12.917	=	Manizales (Caldas)	6.523	6.523	6.523	=
Cartago (Valle del Cauca)	12.823	12.823	12.823	-	Medellín, Central				
Ibagué, Plaza La 21	8.000	8.000	8.000	=	Mayorista de Antioquia	4.547	4.547	4.547	+
Manizales (Caldas)	12.691	12.691	12.691	-	Medellín, Coomerca	4.473	4.473	4.473	=
Medellín, Central					Medellín, Placita de Flórez	4.493	4.493	4.493	=
Mayorista de Antioquia	11.875	11.875	11.875	=	Montería (Córdoba)	4.392	4.392	4.392	=
Medellín, Coomerca	11.719	11.719	11.719	=	Palmira (Valle del Cauca)	5.408	5.408	5.408	=
Medellín, Placita de Flórez	11.944	11.944	11.944	=	Pamplona (Norte de Santander)	4.984	4.984	4.984	=
Montería (Córdoba)	10.889	10.889	10.889	=	Pasto (Nariño)	4.069	4.069	4.069	-
Neiva, Surabastos	9.211	9.211	9.211	=	Pereira, Mercasa	7.224	7.224	7.224	-
Palmira (Valle del Cauca)	11.458	11.458	11.458	=	Popayán (Cauca)	4.074	4.074	4.074	+
Pereira, Mercasa	12.975	12.975	12.975	=	Sincelejo (Sucre)	4.321	4.321	4.321	+
Popayán (Cauca)	11.769	11.769	11.769	+	Tuluá (Valle del Cauca)	5.127	5.127	5.127	=
Sincelejo (Sucre)	13.000	13.000	13.000	=	Sopa de pollo (caja)				
Tuluá (Valle del Cauca)	12.465	12.465	12.465	=	Bogotá, D. C., Corabastos	33.001	33.001	33.001	+
Valledupar, Mercado Nuevo	13.576	13.576	13.576	=	Bogotá, D. C., Paloquemao	34.069	34.069	34.069	-
Villavicencio, CAV	12.969	12.969	12.969	+	Bogotá, D. C., Plaza España	34.722	34.722	34.722	-
Sardinas en lata					Vinagre				
Armenia, Mercar	5.229	5.229	5.229	=	Barranquilla, Barranquillita	1.163	1.163	1.163	-
Barranquilla, Barranquillita	4.307	4.307	4.307	=	Barranquilla, Granabastos	1.297	1.297	1.297	+
Barranquilla, Granabastos	4.469	4.469	4.469	+	Bucaramanga, Centroabastos	1.813	1.813	1.813	-
Bogotá, D. C., Corabastos	5.120	5.120	5.120	-	Bucaramanga, Mercados del centro	1.983	1.983	1.983	+
Bogotá, D. C., Plaza España	5.325	5.325	5.325	+	Cartagena, Bazurto	2.000	2.000	2.000	+
Buenaventura (Valle del Cauca)	4.403	4.403	4.403	=	Cúcuta, Cenabastos	1.444	1.444	1.444	+
Cali, La Floresta	5.882	5.882	5.882	=	Cúcuta, La Nueva Sexta	1.417	1.417	1.417	=
Cali, Siloé	4.941	4.941	4.941	=	Pamplona (Norte de Santander)	1.611	1.611	1.611	+
Cartagena, Bazurto	4.240	4.240	4.240	+	Sincelejo (Sucre)	2.047	2.047	2.047	=
Cartago (Valle del Cauca)	5.431	5.431	5.431	-	Valledupar, Mercado Nuevo	1.667	1.667	1.667	=

Tendencias:

- (---) Variación mayor al -20 %
- (--) Variación entre -10 % y -20 %
- (-) Variación entre 0 % y -10 %

(=) Variación igual a 0 %

(+) Variación entre 0 % y 10 %

(+ +) Variación entre 10 % y 20 %

(+++) Variación mayor al 20 %

(n.d.) No determinado

Precios de la panela

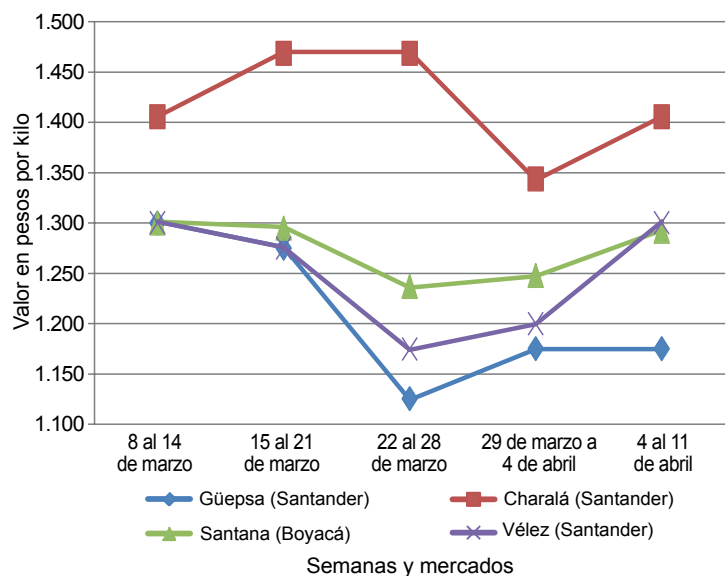
Durante la presente semana, en Santana (Boyacá) se incrementaron los precios de la panela cuadrada blanca, pues no se registraron muchas moliendas ante la cercanía de Semana Santa, cuando las ventas disminuyen. Los compradores llegaron desde Monquirá, Tunja (Boyacá), Vélez, Barbosa y San Gil (Santander). El kilo se vendió a \$1.292, lo que representó un alza del 3,57 %.

**Tabla 2. Precios por kilo de la panela cuadrada morena
2014 (8 de marzo al 11 de abril)**

Mercados	Marzo		Marzo 29 a 4 de abril	Abril 5 al 11
	8 al 14	15 al 21 22 al 28		
Caparrapí (Cundinamarca)	1.350	1.350	1.400	1.400
Charalá (Santander)	1.281	1.344	1.344	1.281
Nocaima (Cundinamarca)	1.300	1.425	1.425	1.375
San Gil (Santander)	1.125	1.225	1.275	1.125
Villeta (Cundinamarca)	1.381	1.481	1.506	1.306

Fuente: SIPSA, Ministerio de Agricultura y Desarrollo Rural-DANE. Cálculos: DANE.

**Gráfico 6. Comportamiento del precio de la panela cuadrada blanca
2014 (8 de marzo al 11 de abril)**



Fuente: SIPSA-DANE-Ministerio de Agricultura y Desarrollo Rural.



PRECIOS MAYORISTAS

De la misma forma, en Vélez (Santander) la cotización de la panela cuadrada se incrementó como reacción al comportamiento observado en Santana (Boyacá), donde también se registró un alza. Esta situación estuvo influenciada por la menor cantidad de molindas en La Paz, Chipatá (Santander) y Santana (Boyacá); llegaron compradores desde Chipatá, Vélez, Barbosa (Santander) y Bogotá, quienes adquirieron toda la panela que se encontró en el mercado. El aumento en el precio fue de 8,33 %, ofreciéndose el kilo a \$1.300.

Igualmente, en Charalá (Santander) ingresó poca cantidad de panela por la baja en la oferta procedente de Ocamonte, Coromoro, Encino y Charalá (Santander), pues los productores están enviando el producto hacia otras regiones. De esta forma, el kilo de panela cuadrada blanca se vendió a \$1.406; 4,65 % más que la semana anterior. En el caso de la panela morena el aumento fue de 5,13 %.

Tabla 3. Precios por kilo de la panela cuadrada blanca 2014 (8 de marzo al 11 de abril)

Mercados	Marzo			Marzo 29 a 4 de abril	Abril 5 al 11
	8 al 14	15 al 21	22 al 28		
Charalá (Santander)	1.406	1.469	1.469	1.344	1.406
Güepsa (Santander)	1.300	1.275	1.125	1.175	1.175
Moniquirá (Boyacá)	1.300	1.350	1.300	1.300	1.300
San Gil (Santander)	1.125	1.225	1.275	1.275	1.125
Santana (Boyacá)	1.300	1.295	1.237	1.248	1.292
Vélez (Santander)	1.300	1.275	1.175	1.200	1.300

Fuente: SIPSA, Ministerio de Agricultura y Desarrollo Rural-DANE. Cálculos: DANE.

En cambio, en Güepsa (Santander) el precio de la panela se mantuvo estable a pesar de que se contó con menor ingreso del producto desde las diversas veredas del municipio, así como de San Benito y El Guacamayo (Santander). Sin embargo, se contó con menor demanda desde Vélez, Barbosa (Santander), Santana y Moniquirá (Boyacá), y toda la panela se vendió. En kilo se comercializó a \$1.175.

En contraste, en San Gil (Santander) se redujo el precio de la panela durante la semana. La buena llegada de producto desde los municipios de Valle de San José, Páramo, Ocamonte, Mogotes, Charalá y Socorro (Santander), donde hay gran cantidad de materia prima, generó esta situación. Para la panela cuadrada, la caída fue de 11,76 %, ofreciéndose el kilo a \$1.125.

Los precios en Villeta (Cundinamarca) también disminuyeron durante esta semana con relación a la anterior. Hubo mayor oferta, pues se procesó mayor cantidad de panela debido a que en algunas zonas del municipio la presencia de lluvias hizo que saliera más caña. A lo anterior se sumó el ingreso de panela procedente de Santander, Valle del Cauca y Nariño. La reducción en la cotización fue de 7,11 % y el kilo se vendió a \$1.306.

De la misma forma, disminuyó la cotización de panela en Nocaima (Cundinamarca). El procesamiento de una mayor cantidad de caña en las veredas Las Mercedes, El Cajón, La Florida, San José y Naranja generó esta situación. El kilo de panela cuadrada morena se ofreció a \$1.350, lo que representó una caída del 1,82 %.

Tabla 4. Precios por kilo de la panela redonda morena 2014 (8 de marzo al 11 de abril)

Mercados	Marzo			Marzo 29 a 4 de abril	Abril 5 al 11
	8 al 14	15 al 21	22 al 28		
Caparrapí (Cundinamarca)	1.200	1.200	1.300	1.300	1.300

Fuente: SIPSA, Ministerio de Agricultura y Desarrollo Rural-DANE. Cálculos: DANE.

Por último, en Caparrapí (Cundinamarca) esta semana se registró estabilidad en el precio de la panela, tanto redonda como cuadrada. Las buenas condiciones climáticas registradas en el municipio resultaron óptimas para la producción de panela, la cual aumentó. El kilo de panela redonda se ofreció a \$1.300 y el de cuadrada a \$1.400.