

Comportamiento de los precios

Aumentó abastecimiento de frutas



Fuente: DANE.

El Departamento Administrativo Nacional de Estadística (DANE), por medio del Sistema de Información de Precios y Abastecimiento del Sector Agropecuario (SIPSA), comunicó que durante la semana del 3 al 9 de mayo de 2014 se registró una reducción en las cotizaciones de las frutas y los tubérculos, pero subieron los de las verduras.

En el grupo de las frutas se destacó la reducción de los precios del mango Tommy, la papaya Maradol, el melón, la piña gold, la guanábana, el aguacate, el limón y la mandarina. Aumentó el abastecimiento de mango desde Tolima y Cundinamarca y de papaya de Meta y Valle del Cauca, lo que generó las menores cotizaciones.

La buena oferta de papa negra procedente de Nariño, el altiplano cundiboyacense, Santander y Norte de Santander ocasionó una reducción de las cotizaciones de todas sus variedades esta semana. En contraste, aumentó el precio del plátano hartón por la poca disponibilidad de producto de Córdoba y Arauca y de la yuca del Eje Cafetero y Antioquia.

Por el contrario, en el caso de las verduras aumentaron las cotizaciones, especialmente de la habichuela, el pepino cohombro, el pimentón y la arveja verde en vaina. Para el pepino cohombro se registró una reducción en el abastecimiento desde Santander y Valle del Cauca, donde están finalizando las cosechas.

Informe de contexto

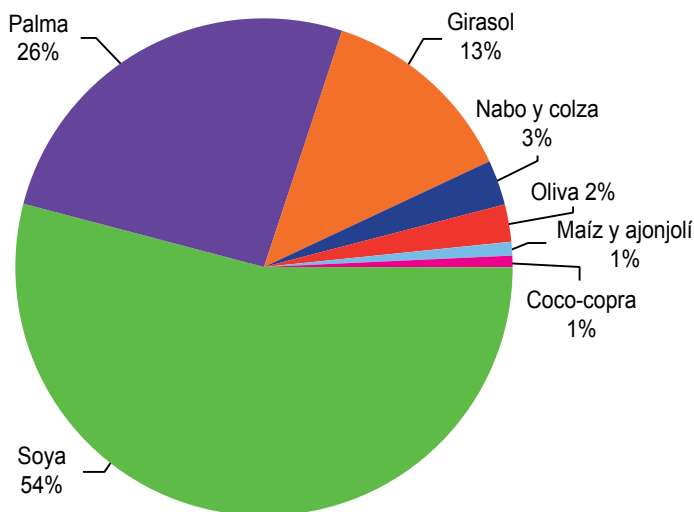
Importaciones colombianas de aceites vegetales

En el país se produce aceite, especialmente de palma, y el cultivo de la palma africana ha crecido en los últimos años; sin embargo, este tipo de aceite se destina a la producción de biodiésel, cosméticos y cremas, principalmente.

De la misma forma, la producción de otros tipos de aceites comestibles no es suficiente para cubrir los requerimientos de la demanda, por lo que el país se ve en la necesidad de importarlos. Tal es el caso de los aceites de soya, girasol, nabo, colza (canola) y oliva, entre otros.

En el país, la mayor proporción de aceite importado es la correspondiente al de soya (54%), destacándose que

Gráfico 1. Tipos de aceites vegetales importados 2010-2013



Fuente: DANE-DIAN. Cálculos: SIPSA.

CONTENIDO	pág.	pág.	
Comportamiento de los precios	1	Verduras y hortalizas	5
Informe de contexto	1	Frutas frescas	13
Indicador de abastecimiento	3	Tubérculos, raíces y plátanos	23
Lo que más sube, lo que más baja	4	Granos, carnes y procesados	27

este es el aceite de mayor producción en el mundo, por encima del de palma o girasol.

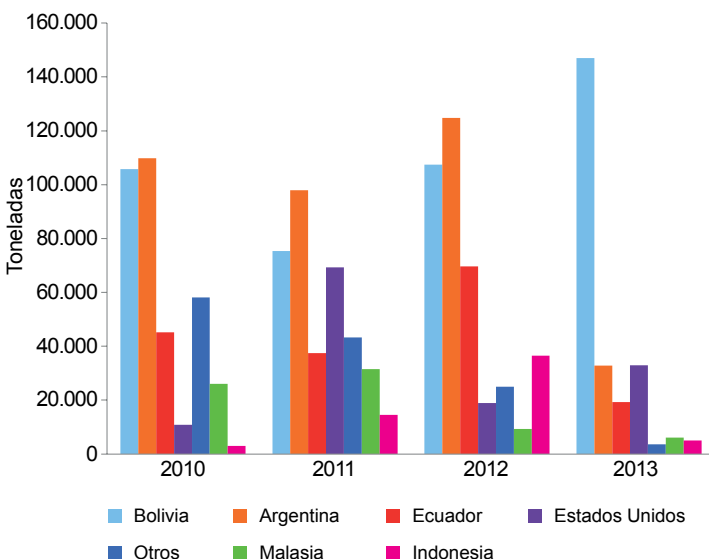
Le siguen en orden de importancia en cuanto a la cantidad importada, el de palma con el 26 %, el de girasol con el 13 %, el de canola con el 3 % y el de oliva con el 2 %. El restante porcentaje lo tienen otros aceites como el de maíz, ajonjolí o coco.

Según la FAO, los mayores productores a nivel mundial de aceite de palma son Indonesia y Malasia, y de aceite de soya son Argentina, Brasil y Estados Unidos, entre otros. En el caso del de girasol se destacan Ucrania, Argentina y Francia; en el de colza o canola, Canadá; y en el de oliva, España e Italia.

De esta forma, y teniendo en cuenta que la proporción de importaciones colombianas de aceite de soya es mayor que la de otros tipos de aceite, se encuentra que los mayores proveedores de aceites vegetales son Bolivia (32 %), Argentina (27 %), Ecuador (13 %), Estados Unidos (10 %), Malasia (5 %) e Indonesia (4 %). También hay presencia de otros países como Chile, Brasil o Canadá.

En el caso del aceite de soya, durante los últimos cuatro años se ha dado un importante aumento de las importaciones desde Bolivia al pasar de 81.165 toneladas en 2010 a 142.059 en 2013; así como las de Estados Unidos, que crecieron 215 % en estos mismos años.

Gráfico 2. Evolución de las importaciones de aceite por país 2010-2013



Fuente: DANE-DIAN. Cálculos: SIPSA.

No sucedió lo mismo con el ingreso desde Argentina, el cual disminuyó el 67 % en el mismo período. Al país también se da abastecimiento de aceite de soya desde Brasil, Paraguay, Venezuela y Perú. El precio implícito¹ de las importaciones también registró un aumento del 11 % y para 2013 fue de CIFUS\$1.067.

En cuanto al aceite de palma, el principal proveedor es Ecuador con el 45 % de la cantidad total importada. Le siguen Malasia, con 16 %, e Indonesia, con 15 %, lo cual coincide con la tendencia mundial en cuanto a los principales proveedores de este tipo de aceite. El restante porcentaje provino de Honduras, Venezuela, Brasil, Costa Rica y Guatemala, entre otros países.

El pico más alto de la importación de aceite de palma se registró en 2012 cuando ingresaron al país 123.755 toneladas del mismo², las cuales volvieron a bajar para el 2013 en 5 %. A pesar de que las importaciones entre 2010 y 2013 se mantuvieron estables (crecieron 3 %), los precios implícitos cayeron un 6 %, al pasar de CIFUS\$924 a CIFUS\$864.

Por otro lado, el aceite de girasol es el tercero en importancia en cuanto a la importación; llega casi que exclusivamente de Bolivia y Argentina, con 56 % y 43 %, respectivamente. En el período estudiado se registraron ingresos en cantidades mínimas desde Estados Unidos, Ecuador y Perú.

Las importaciones de este tipo de aceite, en contraste con los anteriores, disminuyeron, y entre 2010 y 2013 en un 4 %. Esta reducción estuvo motivada por las menores importaciones provenientes de Argentina, las cuales cayeron 32 %, mientras que las de Bolivia aumentaron un 14 %. Sin embargo, el valor de las importaciones aumentó un 8 %, lo mismo que el precio implícito de las mismas en 13 %.

En el caso del aceite de colza o nabo, más conocido como canola (aceite canadiense bajo en ácido), las importaciones no son tan significativas, pero tuvieron un crecimiento importante entre 2010 y 2013 (37 %), al pasar de 9.589 toneladas a 13.098. Este tipo de aceite proviene de Chile y Canadá, principalmente, que suman el 85 % de la cantidad total importada. Este tipo de aceite también llega, aunque en menor medida, desde Estados Unidos (9 %) y Turquía (2 %).

Por último, está el aceite de oliva, considerado el más fino y que tiene un precio implícito más alto que los de-

¹ Es la relación entre el valor de la importación y la cantidad importada.

² Se tiene en cuenta el aceite de palma y sus fracciones, incluso refinado, pero sin modificar químicamente; es decir, las subpartidas arancelarias 1511100000 y 1511900000.

más, el cual alcanza a ser tres veces superior. Este tipo de aceite llega al país principalmente desde España (76 % del total de la cantidad importada) y de Italia (12 %). También llega, aunque en mucha menor cantidad, desde Chile y Argentina.

Así, como en el caso de los demás tipos de aceite, las importaciones del de oliva se incrementaron un 57 % entre los años estudiados, al pasar de 2.628 a 4.132 toneladas. En este caso, sin embargo, el valor de las mismas creció en 85 % lo que deja como resultado un

aumento del precio implícito por tonelada en 18 % al pasar de US\$3.779 CIF por tonelada a US\$4.448.

En general, se puede concluir que al país importa gran variedad de aceites, entre los que se destacan los de soya, girasol, nabo, colza (canola) y oliva. Los principales proveedores de estos productos varían de acuerdo con el tipo de aceite que se maneje y, por ejemplo, en el caso del de canola, ingresa desde Canadá y Chile. Sin embargo, si se tiene en cuenta el conjunto de los mismos, los principales abastecedores son Bolivia, Argentina, Ecuador y Estados Unidos.

Indicador de abastecimiento de alimentos

Disminuye el abastecimiento de procesados



Fuente: DANE.

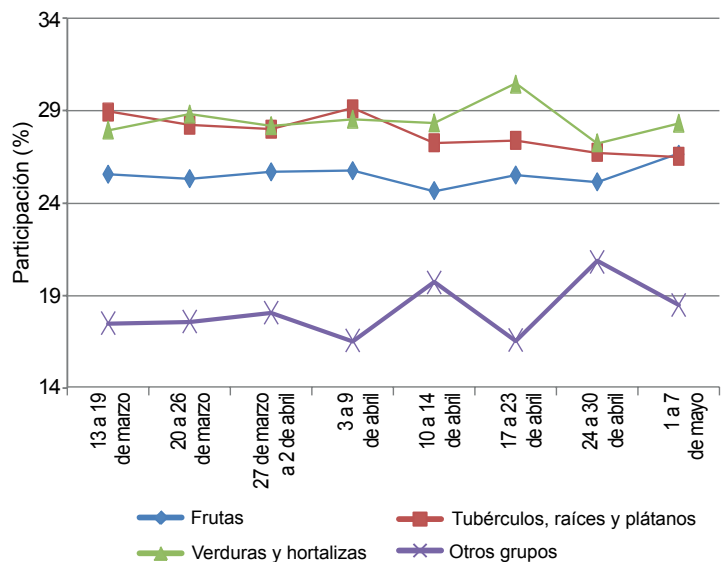
El acopio en los mercados mayoristas de Mercar, Barranquillita, Corabastos, Las Flores, Centroabastos, Cavasa, Santa Helena, Cenabastos, La Nueva Sexta, Central Mayorista de Antioquia, Coomerca, Surabastos, Mercasa y La Central de Abastos de Villavicencio para las semanas del 24 al 30 de abril y del 1 al 7 de mayo registró un descenso del 9,01 % en relación con el total de los alimentos.

Este descenso en el abastecimiento se debió a una menor entrada de alimentos en los mercados de Armenia, Mercar, donde se registró un descenso del 28,23 %; en Pereira, Mercasa, se redujo en un 26,87 %; en Bucaramanga, en Centroabastos, un 24,94 %; en Barranquilla, Barranquillita, disminuyó en un 12,91 %; en Neiva, Surabastos, se observó un descenso del 12,63 %; en Cali, en Cavasa y Santa Helena, se redujo en un 12,04 %; en Me-

dellín, en la CMA y Coomerca, en un 8,83 %; en Bogotá, en Corabastos y Las Flores, cayó un 2,82 %, y en el caso de Villavicencio, en la Central de Abastos, bajó un 2,62 %. Por el contrario, en Cúcuta, Cenabastos y La Nueva Sexta, se incrementó el abastecimiento en un 3,78 %.

De este modo, en el mercado de Mercar, el grupo de los procesados reportó las mayores reducciones con 44,92 %, debido al comportamiento de alimentos como el arroz y el aceite; en Mercasa, el grupo de los tubérculos, raíces y plátanos reportó un descenso en el aprovisionamiento del 37,63 %, como resultado de la menor oferta de plátano hartón verde y papa única; en Centroabastos, se identificó una menor entrada de verduras y hortalizas, en un

Gráfico 3. Participación total de los grupos de alimentos que fueron registrados en los mercados Mercar, Barranquillita, Corabastos, Las Flores, Centroabastos, Cavasa, Santa Helena, Cenabastos, La Nueva Sexta, CMA, Coomerca, Surabastos, Mercasa y la Central de Abastos de Villavicencio. 2013 (13 de marzo al 7 de mayo de 2014)



Fuente: SIPSA, Ministerio de Agricultura y Desarrollo Rural-DANE.



30,39 %, lo que obedeció a la poca oferta de zanahoria y cebolla cabezona; en Barranquilla, los procesados disminuyeron el abastecimiento en un 26,99 %, a raíz del menor ingreso de azúcar y aceite. En Surabastos, del mismo modo, el grupo de los procesados registró una caída del 38,52 % en el acopio, pues se presentó un menor abastecimiento de arroz y leche pasteurizada UHT; en Cavasa y Santa Helena, en Cali, también el descenso fue generado por los procesados en un 25,09 %, lo que obedeció a la baja oferta de arroz y pastas alimenticias. En cuanto a la CMA y Coomerca, los tubérculos, raíces y plátanos disminuyeron su oferta en un 13,39 % ante el menor acopio de papa capira y plátano hartón verde; en Corabastos y las Flores, los procesados fueron el grupo que registró el mayor descenso con un 33,07 %, donde la carne de pollo y el maíz amarillo intervinieron en este comportamiento; y en el mercado mayorista de Villavicencio se reportó una

menor entrada de frutas frescas, del orden del 15,96 %, donde la papaya Maradol y la piña Gold fueron los productos que más incidieron.

Por el contrario, en Cenabastos y La Nueva Sexta el grupo de las verduras y hortalizas registró un aumento del 7,08 %, pues se observó un mayor abastecimiento de hortalizas de hoja y repollo.

Los grupos con mayor participación para la semana comprendida del 1 al 7 de mayo, para el acumulado de los mercados, fueron las verduras y hortalizas con un 28,33 %, seguidas por las frutas frescas con un 26,65 %, los tubérculos, raíces y plátanos con el 26,54 %, y los otros grupos, entre los que se encuentran las carnes, los procesados, los granos, los cereales, los lácteos, los huevos y los pescados, con 18,48 %.

Lo que más sube, lo que más baja

Ciudades	Lo que más sube	Lo que más baja
Barranquilla	Habichuela, apio, pimentón, pepino cohombro, berenjena, cebolla cabezona roja peruana, repollo blanco, lulo, mora de Castilla, guayaba pera, granadilla, uva red globe nacional, maracuyá, carne de cerdo costilla.	Chócolo mazorca, tomate Riogrande, zanahoria bogotana, cebolla junca Aquitania, brócoli, espinaca, coliflor, banano Urabá, guayaba, aguacate y mandarina comunes, papas criolla sucia, única y R-12 roja, ñame criollo, carne de res sobrecarriga y bola de brazo.
Bogotá, D. C.	Espinaca, pepino cohombro, brócoli, lechuga Batavia, habichuela, tomate riñón chócolo mazorca, zanahoria, uva Isabela, piña perolera, pera importada, mora de Castilla, mango de azúcar, kiwi, papa criolla limpia, garbanzo importado, queso costeño, pechuga de pollo.	Remolacha, coliflor, cebollas cabezona blanca y junca Aquitania, pepino de rellenar, acelga, mango Tommy, limón Tahití, naranjas común y tangelo, papaya Maradol, piña gold, guanábana, papas suprema, parda pastusa y única, arracacha amarilla, sierra entera congelada.
Bucaramanga	Habichuela, pepino cohombro, repollo blanco, frijol verde en vaina, repollo morado, espinaca, granadilla, mora de Castilla, uva Isabela, lulo, piña perolera, tomate de árbol, naranja común, plátano hartón verde, blanquillo entero fresco, alas de pollo sin costillar y muslos sin rabadilla.	Tomate Riogrande, zanahoria, ahuyama, remolacha, lechuga Batavia, cebollas junca y cabezona blanca, limón Tahití, mandarina común, mango Tommy, tangelo, uva importada, papas criolla limpia, suprema, parda pastusa y única, arracacha amarilla, yuca criolla, huevos rojos, bagre rayado entero fresco.
Cali	Pimentón, pepino cohombro, brócoli, coliflor, chócolo mazorca, frijol verde cargamanto, ajo importado, habichuela, patilla, granadilla, guayaba pera, piña gold, pera importada, guanábana, fresa, papas nevada y criolla, ulluco, carnes de cerdo y de res.	Lechuga Batavia, arveja verde en vaina, tomates larga vida y chonto, remolacha y zanahoria bogotanas, limón Tahití, papaya Maradol, mango Tommy, mandarinas Oneco y arrayana, aguacate papelillo, melón Cantalup, papas única, suprema, parda pastusa y capira, harina precocida de maíz.
Cartagena	Habichuela, cebollas cabezonas blanca y roja ocañera y peruana, mango Tommy, fresa, guayaba pera, ñames diamante, criollo y espino, yuca criolla, mojarra lora entera fresca, lenteja importada.	Cebolla junca, tomate Riogrande, pimentón, zanahoria bogotana, chócolo mazorca, repollo blanco, brócoli, limón, mandarina, aguacate y guayaba comunes, mango de azúcar, granadilla, alas de pollo con costillar, queso costeño.
Cúcuta	Pepino cohombro, habichuela, coliflor, brócoli, frijol verde en vaina, pimentón, chócolo mazorca, lulo, mora de Castilla, naranja, limón y guayaba comunes, uva verde, plátano hartón verde, arracacha amarilla, carne de cerdo pernil con y sin hueso y lomo sin hueso, garbanzo importado.	Zanahoria, tomate Riogrande, lechuga Batavia, cebolla junca Berlín, ajo nacional, banano criollo, aguacate común, guanábana, manzanas royal gala y verde importadas, mandarina común, fresa, limón Tahití, papas única, suprema, parda pastusa y criolla limpia, yuca criolla, lenteja importada.
Medellín	Coliflor, habichuela, pepino cohombro, frijol verde cargamanto, brócoli, cebolla junca, arveja verde en vaina, chócolo mazorca, guayaba pera, lulo, curuba larga, mora de Castilla, granadilla, uva Isabela, naranja Valencia, banano criollo, pera y manzana royal gala importadas, yucas criolla e ICA, papa capira, queso cuajada.	Remolacha, ahuyama, tomates chonto, larga vida y riñón, cebolla cabezona blanca, repollos blanco y morado, papaya Maradol, mandarina Oneco, tangelo, piña gold, limón Tahití, melón Cantalup, aguacate común, mangos Tommy y común, papa criolla limpia, plátano guineo, pargo rojo entero congelado, frijol cargamanto rojo.
Pereira	Pepino cohombro, habichuela, ajo importado, zanahoria bogotana, cebolla junca, arveja verde en vaina, granadilla, guayaba pera, pera importada, papas criolla limpia y nevada, queso costeño, carne de cerdo brazo sin hueso.	Frijol verde en vaina, coliflor, apio, cebolla cabezona blanca, limones Tahití y común, mangos Tommy, reina y manzano, mandarina Oneco, aguacate papelillo, papaya Maradol, tangelo, melón Cantalup, papas parda pastusa y rubí, carne de cerdo tocino papada.

Verduras y hortalizas

Disminuyó oferta de la habichuela



Fuente: DANE.

Aumentaron los precios de la habichuela en treinta y tres de los cuarenta mercados donde se comercializó a lo largo de esta semana. Este comportamiento obedeció al descenso de la oferta desde Cajamarca (Tolima), Lebrija, Floridablanca, Piedecuesta (Santander), Garagoa, La Capilla (Boyacá) y el oriente antioqueño. En las ciudades de Bucaramanga y Medellín, por ejemplo, el kilo se vendió a \$1.743 y a \$864, indicando un incremento superior al 20,00 % respecto a la semana anterior.

Una situación similar se registró para las cotizaciones del pimentón, el pepino cohombro, la arveja verde en vaina, el chócolo mazorca, el ajo importado, el frijól verde cargamento y la zanahoria. Para el pimentón, el precio subió en veintinueve de los cuarenta y dos mercados donde se comercializó, por el bajo nivel de abastecimiento desde los departamentos de Valle del Cauca, Risaralda y Santander. Por ejemplo, en Cali, la cotización subió un 22,14 %, y se negoció el kilo a \$1.356.

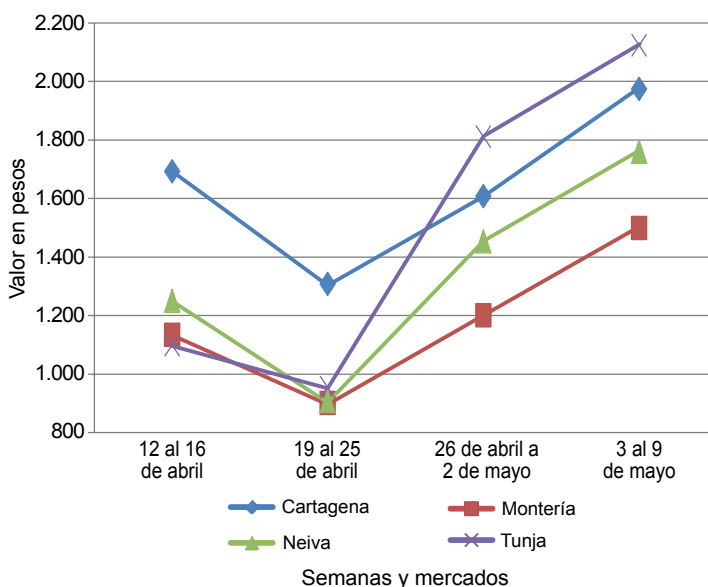
En el caso del pepino cohombro, la tendencia al alza del precio se dio como resultado de la finalización de cosechas en las zonas de cultivo de Valle del Cauca y la reducción en el volumen de producción en Girón y Lebrija (Santander). En Cúcuta y Barranquilla, por ejemplo, el kilo se vendió a \$625 y a \$798; un 23,65 %, en promedio, más que la semana anterior. De la misma forma, subió la cotización de la arveja verde en vaina en diecinueve de los treinta y tres mercados donde se comercializó como consecuencia

de la disminución en el ingreso de producto procedente de Cota, Subachoque, El Rosal, Pasca (Cundinamarca) e Ipiales (Nariño). En Duitama y Manizales, por ejemplo, el alza superó el 20,00 %, en promedio, vendiéndose el kilo a \$3.075 y a \$3.688, respectivamente.

En contraste, bajaron los precios del repollo blanco, la cebolla cabezona blanca, la remolacha, la ahuyama, el apio y la coliflor. Para el apio disminuyó la cotización en diecinueve de los treinta y un mercados donde se negoció; este comportamiento se debió a un aumento en la oferta procedente de la Sabana de Bogotá. En Armenia e Ibagué se cotizó el kilo a \$1.833 y a \$900; un 16,67 % menos que la semana anterior.

En cuanto a la cotización de la cebolla cabezona blanca, que disminuyó en veintiuno de los veintinueve mercados donde se vendió, mejoró el abastecimiento desde los municipios de Duitama, Nobsa, Tibasosa, Sáchica, Tunja (Boyacá) y Fusagasugá (Cundinamarca). En Pereira y Tunja se cotizó el kilo a \$1.621 y a \$1.264; un 9,09 % menos. Asimismo, bajó la cotización de la remolacha en quince de los veintitrés mercados donde se comercializó durante la semana. Los comerciantes afirmaron que esta situación obedeció a la buena oferta desde la Sabana de Bogotá, especialmente de los municipios de Mosquera y Cajicá. En Bogotá, principal destino de la producción de esta zona, se transó el kilo a \$733; un 15,26 % menos.

Gráfico 4. Comportamiento de los precios de la habichuela 2014 (12 de abril al 9 de mayo)



Fuente: SIPSA-DANE.

**Cuadro 1. Mercados mayoristas. Precios de venta de verduras y hortalizas (continuación)
2014 (3 al 9 de mayo)**

Productos y mercados	Pesos por kilogramo				Tenden- cia	Productos y mercados	Pesos por kilogramo				Tenden- cia
	Mínimo	Máximo	Medio	Precios			Mínimo	Máximo	Medio	Precios	
Arveja verde en vaina (continuación)						Calabaza					
Ipiales (Nariño)	1.467	1.533	1.500	-		Bogotá, D. C., Corabastos	320	400	342	++	
La Ceja (Antioquia)	1.833	2.000	1.944	+++		Montería (Córdoba)	700	700	700	--	
Manizales (Caldas)	3.375	4.000	3.688	++		Cebolla cabezona blanca					
Marinilla (Antioquia)	1.450	1.725	1.575	++		Armenia, Mercar	1.530	1.645	1.603	-	
Medellín, Central						Barranquilla, Barranquillita	1.700	1.885	1.822	-	
Mayorista de Antioquia	1.567	2.100	1.820	++		Barranquilla, Granabastos	1.845	1.875	1.862	-	
Medellín, Coomerca	1.750	2.150	1.970	+++		Bogotá, D. C., Corabastos	1.717	1.783	1.748	-	
Montería (Córdoba)	4.000	4.000	4.000	=		Bucaramanga, Centroabastos	1.500	1.685	1.576	-	
Neiva, Surabastos	2.240	2.760	2.507	--		Cartagena, Bazurto	1.880	1.890	1.887	+	
Palmira (Valle del Cauca)	1.900	2.350	2.125	-		Cartago (Valle del Cauca)	1.540	1.767	1.620	-	
Pamplona (Norte de Santander)	2.450	2.758	2.553	+		Chiquinquirá (Boyacá)	1.425	1.533	1.477	-	
Pereira, La 41	2.293	2.453	2.373	++		Cúcuta, Cenabastos	1.400	1.950	1.650	-	
Pereira, Mercasa	2.293	2.480	2.390	+		Duitama (Boyacá)	1.650	1.650	1.650	++	
Rionegro (Antioquia)	1.500	1.683	1.606	+++		Ibagué, Plaza La 21	1.515	1.680	1.593	-	
San Gil (Santander)	2.514	3.100	2.796	++		La Ceja (Antioquia)	1.933	2.000	1.967	+	
San Vicente (Antioquia)	1.400	1.400	1.400	-		Manizales (Caldas)	1.700	1.725	1.713	-	
Socorro (Santander)	2.484	2.693	2.589	+		Medellín, Central					
Sogamoso (Boyacá)	2.500	2.500	2.500	--		Mayorista de Antioquia	1.969	2.261	2.055	-	
Sonsón (Antioquia)	1.233	1.233	1.233	+		Medellín, Coomerca	1.950	1.975	1.965	+	
Tunja (Boyacá)	2.333	2.633	2.480	-		Montería (Córdoba)	1.733	1.833	1.800	-	
Ubaté (Cundinamarca)	2.000	2.000	2.000	++		Neiva, Surabastos	1.380	1.710	1.542	--	
Villavicencio, CAV	2.300	2.550	2.408	--		Pamplona (Norte de Santander)	1.700	1.950	1.800	-	
Arveja verde en vaina pastusa						Pereira, La 41	1.573	1.627	1.600	-	
Buenaventura (Valle del Cauca)	2.400	2.400	2.400	---		Pereira, Mercasa	1.567	1.710	1.621	-	
Cali, Cavasa	1.800	2.000	1.913	---		Rionegro (Antioquia)	1.719	1.906	1.826	-	
Cali, Santa Helena	1.800	1.900	1.850	-		San Gil (Santander)	1.640	1.833	1.736	-	
Manizales (Caldas)	3.500	3.500	3.500	n.d.		Sincedejo (Sucre)	1.850	1.900	1.867	+	
Pasto (Nariño)	1.555	1.725	1.652	-		Socorro (Santander)	1.800	1.800	1.800	+	
Popayán (Cauca)	1.900	1.950	1.925	+		Sogamoso (Boyacá)	1.400	1.400	1.400	--	
Tuluá (Valle del Cauca)	2.200	2.260	2.230	---		Tunja (Boyacá)	1.227	1.333	1.264	--	
Berenjena						Ubaté (Cundinamarca)	2.000	2.000	2.000	=	
Barranquilla, Barranquillita	525	525	525	+		Valledupar, Mercabastos	1.700	1.800	1.767	-	
Bogotá, D. C., Corabastos	1.933	2.000	1.973	-		Villavicencio, CAV	1.550	1.700	1.638	-	
Cali, Cavasa	1.300	1.500	1.400	-		Cebolla cabezona blanca bogotana					
Cali, Santa Helena	1.500	1.500	1.500	=		Buenaventura (Valle del Cauca)	1.806	1.806	1.806	-	
Cartagena, Bazurto	1.317	1.375	1.356	-		Cali, Cavasa	1.604	1.667	1.635	--	
Cúcuta, Cenabastos	444	778	583	+++		Cali, Santa Helena	1.760	1.875	1.818	-	
Manizales (Caldas)	2.000	2.000	2.000	=		Palmira (Valle del Cauca)	1.771	2.021	1.896	-	
Medellín, Central						Tuluá (Valle del Cauca)	1.755	1.896	1.826	-	
Mayorista de Antioquia	1.725	1.750	1.733	+		Cebolla cabezona blanca importada					
Montería (Córdoba)	833	1.042	958	-		Rionegro (Antioquia)	1.771	1.958	1.878	-	
Pamplona (Norte de Santander)	222	333	278	--		Cebolla cabezona blanca pastusa					
Sincedejo (Sucre)	1.250	1.250	1.250	+		Pasto (Nariño)	1.615	1.745	1.693	-	
Brócoli						Cebolla cabezona blanca peruana					
Armenia, Mercar	1.867	2.000	1.933	+++		Popayán (Cauca)	2.031	2.083	2.057	n.d.	
Barranquilla, Barranquillita	4.250	4.250	4.250	-		Cebolla cabezona roja					
Barranquilla, Granabastos	3.867	3.867	3.867	+		Ibagué, Plaza La 21	1.800	1.800	1.800	-	
Bogotá, D. C., Corabastos	1.500	2.000	1.890	+++		San Gil (Santander)	2.520	2.600	2.560	+	
Bucaramanga, Centroabastos	2.400	2.500	2.475	+		Cebolla cabezona roja importada					
Cali, Cavasa	2.000	2.000	2.000	++		Barranquilla, Barranquillita	2.694	2.694	2.694	-	
Cali, Santa Helena	1.700	1.800	1.750	++		Bucaramanga, Centroabastos	2.240	2.292	2.282	+	
Cartagena, Bazurto	4.000	5.000	4.333	-		Buenaventura (Valle del Cauca)	2.292	2.292	2.292	n.d.	
Chiquinquirá (Boyacá)	1.100	1.100	1.100	-		Medellín, Central					
Cúcuta, Cenabastos	2.000	2.500	2.250	++		Mayorista de Antioquia	2.292	2.465	2.351	+	
Duitama (Boyacá)	1.250	1.250	1.250	-		Montería (Córdoba)	2.053	2.433	2.240	-	
Ibagué, Plaza La 21	1.000	1.000	1.000	=		Palmira (Valle del Cauca)	2.083	2.083	2.083	=	
Ipiales (Nariño)	583	625	611	--		Tuluá (Valle del Cauca)	2.292	2.292	2.292	n.d.	
Manizales (Caldas)	2.489	2.489	2.489	+		Cebolla cabezona roja ocañera					
Marinilla (Antioquia)	1.100	1.100	1.100	=		Bucaramanga, Centroabastos	2.917	2.917	2.917	+	
Medellín, Central						Cartagena, Bazurto	2.651	2.988	2.876	+	
Mayorista de Antioquia	1.550	2.000	1.919	+++		Cúcuta, Cenabastos	3.542	3.542	3.542	=	
Montería (Córdoba)	4.000	4.000	4.000	++		Neiva, Surabastos	2.000	2.600	2.275	+	
Neiva, Surabastos	2.350	2.700	2.467	--		Sincedejo (Sucre)	2.444	2.762	2.638	++	
Palmira (Valle del Cauca)	1.028	1.028	1.028	-		Valledupar, Mercabastos	2.233	2.400	2.328	-	
Pamplona (Norte de Santander)	1.500	1.500	1.500	=		Valledupar, Mercado Nuevo	2.200	2.400	2.333	-	
Pasto (Nariño)	875	900	883	--		Cebolla cabezona roja peruana					
Sogamoso (Boyacá)	1.050	1.050	1.050	--		Barranquilla, Granabastos	2.667	2.667	2.667	+	
Tunja (Boyacá)	1.200	1.250	1.240	+		Cali, Cavasa	1.979	2.083	2.031	+	
Ubaté (Cundinamarca)	1.500	1.500	1.500	+++		Cartagena, Bazurto	2.519	2.760	2.675	+	
Villavicencio, CAV	2.200	2.533	2.461	=		Cúcuta, Cenabastos	2.240	2.240	2.240	=	
Calabacín						Ipiales (Nariño)	2.113	2.340	2.241	+	
Bogotá, D. C., Corabastos	160	213	173	---		Pasto (Nariño)	2.031	2.266	2.144	+	
Cali, Cavasa	2.000	2.000	2.000	++							
Medellín, Central											
Mayorista de Antioquia	667	800	787	++							
San Gil (Santander)	640	800	747	+++							
Tunja (Boyacá)	200	238	219	n.d.							



**Cuadro 1. Mercados mayoristas. Precios de venta de verduras y hortalizas (continuación)
2014 (3 al 9 de mayo)**

Productos y mercados	Pesos por kilogramo				Tendencia	Productos y mercados	Pesos por kilogramo				Tendencia			
	Mínimo	Máximo	Medio				Mínimo	Máximo	Medio					
Cebolla cabezona roja peruana (continuación)						Chócolo mazorca (continuación)								
Sincelejo (Sucre)	2.554	2.609	2.572	+	Cartagena, Bazurto	613	788	679	--	Cartagena, Bazurto	625	625	625	=
Valledupar, Mercabastos	2.317	2.400	2.364	-	Chiquinquirá (Boyacá)	400	500	435	--	Chiquinquirá (Boyacá)	400	500	435	--
Valledupar, Mercado Nuevo	2.200	2.400	2.333	-	Cúcuta, Cenabastos	636	636	636	+	Cúcuta, Cenabastos	682	682	682	+++
Cebolla junca					Duitama (Boyacá)	625	625	625	--	Duitama (Boyacá)	625	625	625	--
Armenia, Mercar	880	1.013	924	--	El Santuario (Antioquia)	400	480	437	+	El Santuario (Antioquia)	400	480	437	+
Barranquilla, Granabastos	1.900	1.950	1.928	-	Ibagué, Plaza La 21	400	571	486	-	Ibagué, Plaza La 21	481	481	481	=
Bucaramanga, Centroabastos	781	938	877	---	Ipiales (Nariño)	481	481	481	=	Ipiales (Nariño)	439	517	478	+
Cartagena, Bazurto	1.044	1.081	1.064	---	Manizales (Caldas)	439	517	478	+	Manizales (Caldas)	556	578	564	+
Cartago (Valle del Cauca)	640	747	711	+	Marinilla (Antioquia)	556	578	564	+	Marinilla (Antioquia)	533	533	533	-
Chiquinquirá (Boyacá)	1.063	1.083	1.073	--	Medellín, Central	533	533	533	-	Medellín, Central	700	700	700	--
Ipiales (Nariño)	1.813	2.167	1.993	+	Mayorista de Antioquia	640	656	645	-	Mayorista de Antioquia	545	727	636	++
La Ceja (Antioquia)	1.240	1.360	1.302	+	Medellín, Coomerca	521	643	579	++	Medellín, Coomerca	397	471	435	---
Manizales (Caldas)	920	1.040	980	-	Montería (Córdoba)	700	700	700	--	Montería (Córdoba)	629	643	636	+
Medellín, Central					Neiva, Surabastos	640	656	645	-	Neiva, Surabastos	286	395	338	---
Mayorista de Antioquia	800	1.145	1.051	+	Pamplona (Norte de Santander)	545	727	636	++	Pamplona (Norte de Santander)	844	1.042	972	+
Medellín, Coomerca	800	1.275	1.033	++	Pasto (Nariño)	521	643	579	++	Pasto (Nariño)	500	500	500	--
Montería (Córdoba)	1.833	2.083	2.000	--	Peñol (Antioquia)	397	471	435	---	Peñol (Antioquia)	570	600	590	-
Pereira, La 41	622	689	656	+++	Popayán (Cauca)	629	643	636	+	Popayán (Cauca)	844	1.042	972	+
Pereira, La Bella	550	550	550	+++	Rionegro (Antioquia)	286	395	338	---	Rionegro (Antioquia)	500	500	500	--
Pereira, Mercasa	500	667	592	+	San Gil (Santander)	844	1.042	972	+	San Vicente (Antioquia)	570	600	590	-
Rionegro (Antioquia)	1.250	1.417	1.351	-	San Vicente (Antioquia)	500	500	500	--	Sincelejo (Sucre)	1.000	1.125	1.063	+
Sincelejo (Sucre)	1.000	1.400	1.200	+	Socorro (Santander)	850	850	850	--	Socorro (Santander)	850	850	850	--
Sonsón (Antioquia)	930	930	930	=	Sogamoso (Boyacá)	488	488	488	+++	Sogamoso (Boyacá)	679	679	679	n.d.
Ubaté (Cundinamarca)	1.400	1.400	1.400	=	Sonsón (Antioquia)	679	679	679	n.d.	Sonsón (Antioquia)	630	700	668	+
Valledupar, Mercabastos	1.000	1.167	1.056	--	Tuluá (Valle del Cauca)	630	700	668	+	Tuluá (Valle del Cauca)	450	450	450	=
Villavicencio, CAV	1.217	1.304	1.264	--	Tunja (Boyacá)	450	450	450	=	Tunja (Boyacá)	933	1.067	978	-
Cebolla junca Aquitania					Ubaté (Cundinamarca)	933	1.067	978	-	Ubaté (Cundinamarca)	850	925	892	+
Barranquilla, Barranquillita	1.333	1.333	1.333	--	Valledupar, Mercabastos	933	1.067	978	-	Valledupar, Mercabastos				
Bogotá, D. C., Corabastos	926	1.074	996	-	Villavicencio, CAV	850	925	892	+	Villavicencio, CAV				
Bucaramanga, Centroabastos	938	1.094	990	+	Cidra					Bogotá, D. C., Corabastos	711	756	716	--
Buenaventura (Valle del Cauca)	1.800	1.900	1.850	++	Bogotá, D. C., Corabastos	711	756	716	--	Bogotá, D. C., Corabastos	480	480	480	+
Cali, Cavasa	978	1.081	1.019	-	Ibagué, Plaza La 21	480	480	480	+	Ibagué, Plaza La 21	400	400	400	=
Cali, Santa Helena	889	1.111	1.000	-	La Ceja (Antioquia)	400	400	400	=	La Ceja (Antioquia)	470	475	473	-
Duitama (Boyacá)	817	817	817	+++	Marinilla (Antioquia)	470	475	473	-	Marinilla (Antioquia)				
Ibagué, Plaza La 21	1.227	1.420	1.327	--	Medellín, Central					Medellín, Central	733	800	784	+
Neiva, Surabastos	640	720	673	--	Mayorista de Antioquia	733	800	784	+	Mayorista de Antioquia	375	425	392	+
San Gil (Santander)	2.300	3.067	2.742	+	Peñol (Antioquia)	375	425	392	+	Peñol (Antioquia)	373	373	373	-
Sogamoso (Boyacá)	667	667	667	--	San Vicente (Antioquia)	373	373	373	-	San Vicente (Antioquia)	920	1.040	990	-
Tuluá (Valle del Cauca)	1.422	1.422	1.422	=	Villavicencio, CAV	920	1.040	990	-	Villavicencio, CAV				
Tunja (Boyacá)	689	783	721	-	Cilantro					Armenia, Mercar	1.450	1.450	1.450	=
Cebolla junca Berlín					Armenia, Mercar	1.450	1.450	1.450	=	Barranquilla, Barranquillita	4.500	4.500	4.500	+++
Barranquilla, Barranquillita	1.000	1.000	1.000	--	Barranquilla, Barranquillita	4.500	4.500	4.500	+++	Bogotá, D. C., Corabastos	1.050	1.200	1.118	+++
Cúcuta, Cenabastos	677	938	798	--	Bogotá, D. C., Corabastos	1.050	1.200	1.118	+++	Bucaramanga, Centroabastos	7.500	10.000	8.750	+++
Pamplona (Norte de Santander)	781	859	803	--	Bucaramanga, Centroabastos	7.500	10.000	8.750	+++	Buenaventura (Valle del Cauca)	1.917	1.917	1.917	=
Valledupar, Mercabastos	1.000	1.333	1.139	--	Buenaventura (Valle del Cauca)	1.917	1.917	1.917	=	Cali, Cavasa	1.500	1.688	1.578	+++
Cebolla junca pastusa					Cali, Cavasa	1.500	1.688	1.578	+++	Cali, Santa Helena	1.000	1.375	1.188	+++
Palmira (Valle del Cauca)	750	1.042	896	+	Cali, Santa Helena	1.000	1.375	1.188	+++	Cartagena, Bazurto	2.300	2.600	2.408	++
Pasto (Nariño)	822	867	844	--	Cartagena, Bazurto	2.300	2.600	2.408	++	Cartago (Valle del Cauca)	1.500	1.667	1.583	++
Popayán (Cauca)	1.007	1.244	1.126	+++	Cartago (Valle del Cauca)	1.500	1.667	1.583	++	Chiquinquirá (Boyacá)	1.250	1.875	1.563	+++
Cebolla junca Tenerife					Chiquinquirá (Boyacá)	1.250	1.875	1.563	+++	Cúcuta, Cenabastos	4.000	5.000	4.500	++
Cali, Cavasa	913	1.050	997	--	Cúcuta, Cenabastos	4.000	5.000	4.500	++	Duitama (Boyacá)	1.667	1.833	1.750	+++
Cali, Santa Helena	950	1.183	1.067	-	Duitama (Boyacá)	1.667	1.833	1.750	+++	El Santuario (Antioquia)	600	700	633	--
Palmira (Valle del Cauca)	800	889	844	-	El Santuario (Antioquia)	600	700	633	--	Ibagué, Plaza La 21	1.300	1.600	1.375	+++
Cebolla puerro					Ibagué, Plaza La 21	1.300	1.600	1.375	+++	Ipiales (Nariño)	325	500	425	---
Bogotá, D. C., Corabastos	2.000	2.667	2.167	-	Ipiales (Nariño)	325	500	425	---	La Ceja (Antioquia)	1.475	1.833	1.714	-
Cali, Cavasa	2.000	2.000	2.000	=	La Ceja (Antioquia)	1.475	1.833	1.714	-	Manizales (Caldas)	3.600	3.733	3.667	+++
Cali, Santa Helena	2.900	2.900	2.900	+	Manizales (Caldas)	3.600	3.733	3.667	+++	Marinilla (Antioquia)	625	638	631	+
Cúcuta, Cenabastos	2.000	2.167	2.125	+	Marinilla (Antioquia)	625	638	631	+	Medellín, Central				
Medellín, Central					Medellín, Central					Mayorista de Antioquia	850	1.500	1.075	+++
Mayorista de Antioquia	1.000	1.425	1.211	-	Mayorista de Antioquia	850	1.500	1.075	+++	Medellín, Coomerca	550	1.000	845	++
Pamplona (Norte de Santander)	1.750	1.750	1.750	=	Medellín, Coomerca	550	1.000	845	++	Montería (Córdoba)	2.000	3.000	2.333	+++
Cebollín chino					Montería (Córdoba)	2.000	3.000	2.333	+++	Neiva, Surabastos	3.333	5.333	4.222	+++
Barranquilla, Barranquillita	1.000	1.000	1.000	---	Neiva, Surabastos	3.333	5.333	4.222	+++	Palmira (Valle del Cauca)	1.500	1.500	1.500	+++
Cartagena, Bazurto	4.000	4.000	4.000	=	Palmira (Valle del Cauca)	1.500	1.500	1.500	+++	Pamplona (Norte de Santander)	1.200	1.350	1.300	---
Chócolo mazorca					Pamplona (Norte de Santander)	1.200	1.350	1.300	---	Pasto (Nariño)	1.000	1.063	1.042	=
Armenia, Mercar	429	521	474	-	Pasto (Nariño)	1.000	1.063	1.042	=	Pereira, La 41	1.833	1.833	1.833	+++
Armenia, Retiro	410	448	432	+	Pereira, La 41	1.833	1.833	1.833	+++	Pereira, Mercasa	1.500	1.750	1.563	++
Barranquilla, Barranquillita	554	568	563	---	Pereira, Mercasa	1.500	1.750	1.563	++	Popayán (Cauca)	1.500	1.500	1.500	=
Bogotá, D. C., Corabastos	575	767	681	+	Popayán (Cauca)	1.500	1.500	1.500	=	Rionegro (Antioquia)	825	1.500	1.117	-
Bucaramanga, Centroabastos	863	950	916	-	Rionegro (Antioquia)	825	1.500	1.117	-	San Gil (Santander)	1.000	1.000	1.000	---
Buenaventura (Valle del Cauca)	571	714	643	++	San Gil (Santander)	1.000	1.000	1.000	---	Sincelejo (Sucre)	3.000	4.500	3.833	+++
Cali, Cavasa	571	714	643	++	Sincelejo (Sucre)	3.000	4.500	3.833	+++	Socorro (Santander)	2.000	2.000	2.000	=
Cali, Santa Helena	571	595	583	+++	Socorro (Santander)	2.000	2.000	2.000	=	Sogamoso (Boyacá)	2.167	2.167	2.167	=
					Sogamoso (Boyacá)	2.167	2.167	2.167	=	Tuluá (Valle del Cauca)	1.233	1.233	1.233	=
					Tuluá (Valle del Cauca)	1.233	1.233	1.233	=	Tunja (Boyacá)	1.917	2.833	2.383	+++
					Tunja (Boyacá)	1.917	2.833	2.383	+++	Ubaté (Cundinamarca)	1.500	1.500	1.500	---
					Ubaté (Cundinamarca)	1.500	1.500	1.500	---	Valledupar, Mercabastos	2.000	3.000	2.500	+
					Valledupar, Mercabastos	2.000	3.000	2.500	+					

**Cuadro 1. Mercados mayoristas. Precios de venta de verduras y hortalizas (continuación)
2014 (3 al 9 de mayo)**

Productos y mercados	Pesos por kilogramo				Tenden- cia	Productos y mercados	Pesos por kilogramo				Tenden- cia
	Mínimo	Máximo	Medio	Precios			Mínimo	Máximo	Medio	Precios	
Cilantro (continuación)						Frijol verde cargamanto (continuación)					
Valledupar, Mercado Nuevo	2.000	3.000	2.500	+		Pasto (Nariño)	1.450	1.550	1.508	+	
Villavicencio, CAV	2.000	2.000	2.000	+++		Peñol (Antioquia)	1.350	1.650	1.492	+	
Coles						Popayán (Cauca)	1.550	1.650	1.600	-	
Barranquilla, Barranquillita	2.125	2.125	2.125	++		Rionegro (Antioquia)	1.425	1.625	1.529	+++	
Bogotá, D. C., Corabastos	1.000	1.400	1.100	+		San Vicente (Antioquia)	1.275	1.275	1.275	+	
Medellín, Central						Sogamoso (Boyacá)	2.100	2.100	2.100	--	
Mayorista de Antioquia	433	475	466	+		Sonsón (Antioquia)	1.188	1.188	1.188	+	
Medellín, Coomerca	500	500	500	=		Tuluá (Valle del Cauca)	1.760	2.020	1.890	++	
Coliflor						Tunja (Boyacá)	1.467	1.800	1.640	-	
Armenia, Mercar	2.704	2.704	2.704	-		Villavicencio, CAV	1.600	2.150	1.833	=	
Barranquilla, Barranquillita	4.250	4.250	4.250	-		Frijol verde en vaina					
Barranquilla, Granabastos	3.867	3.867	3.867	=		Armenia, Mercar	1.940	2.027	1.980	+	
Bogotá, D. C., Corabastos	1.104	1.361	1.196	--		Barranquilla, Barranquillita	4.000	4.000	4.000	-	
Bucaramanga, Centroabastos	2.500	2.500	2.500	-		Barranquilla, Granabastos	3.667	3.767	3.717	-	
Cali, Cavasa	2.000	2.000	2.000	++		Bucaramanga, Centroabastos	1.825	1.900	1.868	+	
Cali, Santa Helena	1.700	1.800	1.750	++		Buenaventura (Valle del Cauca)	2.400	2.500	2.450	-	
Cartagena, Bazurto	4.500	5.000	4.667	--		Cartago (Valle del Cauca)	1.400	1.700	1.544	---	
Cartago (Valle del Cauca)	1.813	1.893	1.840	+++		Chiquinquirá (Boyacá)	1.300	1.550	1.425	+	
Chiquinquirá (Boyacá)	1.100	1.100	1.100	=		Cúcuta, Cenabastos	1.367	1.633	1.465	++	
Cúcuta, Cenabastos	2.000	2.500	2.250	++		Duitama (Boyacá)	1.550	1.600	1.575	-	
Duitama (Boyacá)	1.150	1.150	1.150	=		Ibagué, Plaza La 21	1.840	2.000	1.947	-	
Ipiales (Nariño)	667	750	701	--		Ipiales (Nariño)	1.091	1.136	1.121	++	
Manizales (Caldas)	2.050	2.267	2.158	+		Manizales (Caldas)	1.875	1.933	1.904	---	
Marinilla (Antioquia)	950	950	950	=		Montería (Córdoba)	2.000	2.000	2.000	=	
Medellín, Central						Neiva, Surabastos	1.920	2.400	2.167	--	
Mayorista de Antioquia	1.400	1.875	1.648	+++		Pamplona (Norte de Santander)	683	1.000	833	-	
Montería (Córdoba)	4.000	4.000	4.000	-		Pereira, La 41	1.575	1.600	1.588	---	
Neiva, Surabastos	1.900	2.300	2.050	-		Pereira, Mercasa	1.350	1.625	1.450	---	
Palmira (Valle del Cauca)	1.367	1.400	1.383	+		San Gil (Santander)	1.227	1.877	1.626	++	
Pamplona (Norte de Santander)	1.250	1.250	1.250	=		Sincelejo (Sucre)	2.000	2.000	2.000	=	
Pasto (Nariño)	1.000	1.000	1.000	=		Socorro (Santander)	1.198	1.249	1.224	-	
Pereira, La 41	1.917	1.917	1.917	=		Tunja (Boyacá)	1.150	1.400	1.260	-	
Pereira, Mercasa	1.778	2.250	1.965	-		Ubaté (Cundinamarca)	1.400	1.400	1.400	n.d.	
Popayán (Cauca)	1.083	1.125	1.104	-		Haba verde					
Sogamoso (Boyacá)	1.250	1.250	1.250	-		Bogotá, D. C., Corabastos	1.233	1.233	1.233	+	
Tunja (Boyacá)	1.300	1.350	1.310	+		Duitama (Boyacá)	690	690	690	++	
Ubaté (Cundinamarca)	1.500	1.500	1.500	+		Ipiales (Nariño)	700	700	700	=	
Villavicencio, CAV	1.500	1.700	1.633	-		Pamplona (Norte de Santander)	1.000	1.000	1.000	++	
Espinaca						Sogamoso (Boyacá)	450	450	450	n.d.	
Armenia, Mercar	2.444	2.444	2.444	=		Tunja (Boyacá)	600	600	600	-	
Barranquilla, Barranquillita	3.750	4.250	4.000	-		Ubaté (Cundinamarca)	500	500	500	n.d.	
Barranquilla, Granabastos	3.667	3.767	3.717	+		Habichuela					
Bogotá, D. C., Corabastos	767	950	868	+++		Armenia, Mercar	1.860	2.200	2.033	++	
Bucaramanga, Centroabastos	1.850	2.000	1.969	+		Barranquilla, Barranquillita	1.675	2.150	1.933	+++	
Cali, Cavasa	1.500	1.500	1.500	+		Barranquilla, Granabastos	1.363	1.688	1.471	+++	
Cartagena, Bazurto	6.250	6.500	6.417	+		Bogotá, D. C., Corabastos	2.133	2.507	2.336	+	
Chiquinquirá (Boyacá)	1.375	1.375	1.375	+		Bucaramanga, Centroabastos	1.500	2.000	1.743	+++	
Duitama (Boyacá)	2.333	2.500	2.417	+		Buenaventura (Valle del Cauca)	1.973	1.973	1.973	++	
Ibagué, Plaza La 21	1.333	1.556	1.458	+++		Cali, Cavasa	1.700	1.967	1.817	+	
Ipiales (Nariño)	700	700	700	=		Cali, Santa Helena	1.500	1.600	1.550	-	
Manizales (Caldas)	2.750	2.833	2.792	-		Cartagena, Bazurto	1.763	2.125	1.904	++	
Marinilla (Antioquia)	575	577	576	-		Cartago (Valle del Cauca)	1.867	2.453	2.098	+++	
Medellín, Central						Chiquinquirá (Boyacá)	1.481	1.759	1.620	=	
Mayorista de Antioquia	425	475	462	+		Cúcuta, Cenabastos	1.750	2.417	2.117	+++	
Medellín, Coomerca	725	775	745	-		Duitama (Boyacá)	1.625	1.625	1.625	+++	
Neiva, Surabastos	2.118	2.706	2.431	-		El Santuario (Antioquia)	725	813	767	+++	
Pamplona (Norte de Santander)	1.500	1.500	1.500	=		Ibagué, Plaza La 21	1.787	1.973	1.860	++	
Pasto (Nariño)	1.313	1.500	1.438	++		Ipiales (Nariño)	1.500	1.667	1.611	+++	
San Gil (Santander)	1.000	1.000	1.000	=		La Ceja (Antioquia)	933	933	933	+++	
Sogamoso (Boyacá)	4.000	4.000	4.000	=		Manizales (Caldas)	1.840	2.020	1.930	+++	
Tunja (Boyacá)	1.556	1.833	1.656	-		Marinilla (Antioquia)	750	758	754	+++	
Ubaté (Cundinamarca)	1.176	1.176	1.176	---		Medellín, Central					
Villavicencio, CAV	1.200	1.650	1.350	+		Mayorista de Antioquia	825	975	864	+++	
Frijol verde bolo						Medellín, Coomerca	1.000	1.100	1.020	+++	
Cúcuta, Cenabastos	1.900	2.250	1.996	++		Montería (Córdoba)	1.500	1.500	1.500	+++	
Pamplona (Norte de Santander)	1.225	1.450	1.375	+		Neiva, Surabastos	1.600	1.880	1.720	++	
Frijol verde cargamanto						Palmira (Valle del Cauca)	2.000	2.000	2.000	+++	
Bogotá, D. C., Corabastos	1.833	2.200	1.970	-		Pamplona (Norte de Santander)	1.250	1.750	1.458	+++	
Cali, Cavasa	1.800	2.000	1.900	+		Pasto (Nariño)	1.700	1.750	1.717	+	
Cali, Santa Helena	1.900	1.967	1.933	+		Pereira, La 41	2.360	2.400	2.380	+++	
Carmen de Viboral (Antioquia)	1.333	1.333	1.333	+++		Pereira, Mercasa	1.780	2.240	1.995	+	
El Santuario (Antioquia)	1.400	1.525	1.475	++		Popayán (Cauca)	1.000	1.020	1.010	=	
La Ceja (Antioquia)	933	1.467	1.289	--		Rionegro (Antioquia)	775	875	825	+++	
Marinilla (Antioquia)	1.350	1.563	1.454	++		San Gil (Santander)	772	1.360	1.031	+	
Medellín, Central						Sincelejo (Sucre)	1.500	1.500	1.500	=	
Mayorista de Antioquia	1.425	1.667	1.593	+++		Socorro (Santander)	756	814	785	---	
Medellín, Coomerca	1.600	1.825	1.713	++		Sogamoso (Boyacá)	1.875	1.875	1.875	+	
						Sonsón (Antioquia)	688	688	688	++	

**Cuadro 1. Mercados mayoristas. Precios de venta de verduras y hortalizas (continuación)
2014 (3 al 9 de mayo)**

Productos y mercados	Pesos por kilogramo				Tenden- cia	Productos y mercados	Pesos por kilogramo				Tenden- cia
	Mínimo	Máximo	Medio				Mínimo	Máximo	Medio		
Habichuela (continuación)						Pepino cohombro (continuación)					
Tuluá (Valle del Cauca)	1.700	1.800	1.750	+++	Medellín, Central						
Tunja (Boyacá)	1.907	2.267	2.128	++	Mayorista de Antioquia	533	775	722	+++		
Ubaté (Cundinamarca)	2.400	2.400	2.400	-	Medellín, Coomerca	600	800	713	++		
Valledupar, Mercabastos	1.500	1.750	1.604	++	Montería (Córdoba)	600	1.000	867	+++		
Villavicencio, CAV	1.917	2.583	2.313	++	Neiva, Surabastos	423	769	679	+++		
Habichuela larga					Palmira (Valle del Cauca)	333	367	350	++		
Barranquilla, Barranquillita	2.000	2.000	2.000	+	Pamplona (Norte de Santander)	550	600	583	++		
Montería (Córdoba)	2.000	3.000	2.333	++	Pasto (Nariño)	900	1.100	1.033	+		
Lechuga Batavia					Pereira, La 41	775	775	775	+++		
Armenia, Mercar	2.037	2.037	2.037	-	Pereira, Mercasa	600	750	688	+++		
Barranquilla, Barranquillita	1.275	1.325	1.292	-	Popayán (Cauca)	577	615	596	-		
Barranquilla, Granabastos	1.150	1.725	1.517	--	Rionegro (Antioquia)	350	475	408	+++		
Bogotá, D. C., Corabastos	661	1.206	797	++	San Gil (Santander)	385	560	480	+		
Bucaramanga, Centroabastos	1.000	1.042	1.025	++	Sincelejo (Sucre)	588	625	604	+++		
Buenaventura (Valle del Cauca)	1.367	1.367	1.367	+	Socorro (Santander)	680	690	685	+++		
Cali, Cavasa	692	731	712	---	Sogamoso (Boyacá)	750	750	750	---		
Cali, Santa Helena	821	897	859	--	Sonsón (Antioquia)	525	525	525	--		
Cartagena, Bazurto	1.267	1.267	1.267	-	Tuluá (Valle del Cauca)	550	550	550	=		
Cartago (Valle del Cauca)	1.120	1.173	1.147	-	Tunja (Boyacá)	760	780	770	+++		
Chiquinquirá (Boyacá)	1.100	1.250	1.175	--	Valledupar, Mercabastos	400	600	533	+++		
Cúcuta, Cenabastos	833	944	903	-	Villavicencio, CAV	650	700	667	++		
Duitama (Boyacá)	950	950	950	=	Pepino de rellenar						
El Santuario (Antioquia)	400	417	406	+	Armenia, Mercar	1.050	1.250	1.117	--		
Ibagué, Plaza La 21	880	1.120	980	+	Bogotá, D. C., Corabastos	1.200	1.258	1.230	--		
Ipiales (Nariño)	481	596	538	---	Cali, Cavasa	2.000	2.000	2.000	-		
Manizales (Caldas)	1.450	1.450	1.450	-	Chiquinquirá (Boyacá)	767	767	767	---		
Marinilla (Antioquia)	425	438	431	-	Duitama (Boyacá)	1.033	1.033	1.033	-		
Medellín, Central					Ibagué, Plaza La 21	1.062	1.185	1.124	+		
Mayorista de Antioquia	563	733	671	-	Neiva, Surabastos	1.160	1.600	1.420	=		
Medellín, Coomerca	613	675	650	+	San Gil (Santander)	1.600	1.600	1.600	+		
Montería (Córdoba)	1.000	1.333	1.178	++	Sogamoso (Boyacá)	967	967	967	=		
Neiva, Surabastos	1.080	1.160	1.147	+	Tunja (Boyacá)	833	1.000	933	-		
Palmira (Valle del Cauca)	795	1.051	923	-	Ubaté (Cundinamarca)	667	667	667	--		
Pamplona (Norte de Santander)	833	833	833	=	Villavicencio, CAV	1.650	2.000	1.883	++		
Pasto (Nariño)	519	577	558	--	Perejil						
Pereira, La 41	1.167	1.222	1.194	+	Armenia, Mercar	4.083	4.083	4.083	--		
Pereira, Mercasa	1.167	1.250	1.201	+	Barranquilla, Barranquillita	3.750	3.750	3.750	+++		
Popayán (Cauca)	833	833	833	+	Bogotá, D. C., Corabastos	2.583	3.111	2.885	++		
Rionegro (Antioquia)	550	613	590	+	Bucaramanga, Centroabastos	4.000	4.000	4.000	--		
San Gil (Santander)	1.227	1.253	1.240	+	Chiquinquirá (Boyacá)	1.778	2.500	2.153	+		
Sincelejo (Sucre)	625	675	650	-	Duitama (Boyacá)	3.167	3.167	3.167	++		
Sogamoso (Boyacá)	1.100	1.100	1.100	=	Ibagué, Plaza La 21	3.000	3.000	3.000	-		
Sonsón (Antioquia)	528	528	528	+++	Ipiales (Nariño)	1.500	1.750	1.625	+		
Tuluá (Valle del Cauca)	1.128	1.128	1.128	++	Manizales (Caldas)	4.000	4.000	4.000	=		
Tunja (Boyacá)	833	1.000	940	-	Medellín, Central						
Ubaté (Cundinamarca)	800	800	800	=	Mayorista de Antioquia	3.000	3.833	3.458	+++		
Valledupar, Mercabastos	1.200	1.400	1.333	-	Montería (Córdoba)	3.300	4.000	3.567	-		
Villavicencio, CAV	1.200	1.450	1.308	+	Neiva, Surabastos	4.500	4.833	4.722	-		
Lechuga crespa morada					Pamplona (Norte de Santander)	2.500	2.500	2.500	=		
Bogotá, D. C., Corabastos	3.333	4.833	3.667	+	Pasto (Nariño)	1.875	1.875	1.875	-		
Medellín, Central					San Gil (Santander)	1.000	1.000	1.000	---		
Mayorista de Antioquia	1.500	1.500	1.500	=	Sogamoso (Boyacá)	2.833	2.833	2.833	---		
Lechuga crespa verde					Tunja (Boyacá)	3.667	3.667	3.667	n.d.		
Bogotá, D. C., Corabastos	1.556	2.111	1.753	+	Pimentón						
Medellín, Central					Armenia, Mercar	1.200	1.425	1.283	+		
Mayorista de Antioquia	867	1.150	1.022	++	Barranquilla, Barranquillita	1.583	1.667	1.625	+		
Neiva, Surabastos	1.200	1.200	1.200	=	Barranquilla, Granabastos	1.604	1.646	1.625	+		
Villavicencio, CAV	4.800	4.800	4.800	=	Bogotá, D. C., Corabastos	2.067	2.867	2.253	-		
Pepino cohombro					Bucaramanga, Centroabastos	1.783	1.833	1.824	-		
Armenia, Mercar	625	725	667	++	Buenaventura (Valle del Cauca)	952	952	952	---		
Barranquilla, Barranquillita	719	956	798	++	Cali, Cavasa	1.225	1.500	1.356	+++		
Barranquilla, Granabastos	656	713	675	+++	Cali, Santa Helena	1.200	1.233	1.217	+		
Bogotá, D. C., Corabastos	1.000	1.500	1.377	+++	Cartagena, Bazurto	1.667	1.813	1.736	+		
Bucaramanga, Centroabastos	360	680	508	+++	Cartago (Valle del Cauca)	1.133	1.200	1.167	-		
Buenaventura (Valle del Cauca)	667	667	667	=	Chiquinquirá (Boyacá)	950	1.275	1.113	--		
Cali, Cavasa	333	492	406	++	Cúcuta, Cenabastos	1.396	1.479	1.443	+		
Cali, Santa Helena	317	433	375	+++	Duitama (Boyacá)	2.040	2.040	2.040	+++		
Cartagena, Bazurto	733	800	778	-	El Santuario (Antioquia)	375	375	375	++		
Cartago (Valle del Cauca)	533	567	544	-	Ibagué, Plaza La 21	1.800	2.310	2.055	++		
Cúcuta, Cenabastos	600	667	625	+++	Ipiales (Nariño)	1.500	1.600	1.533	++		
Duitama (Boyacá)	750	800	775	++	La Ceja (Antioquia)	1.067	1.067	1.067	++		
El Santuario (Antioquia)	363	450	413	+++	Manizales (Caldas)	1.775	1.775	1.775	+		
Ibagué, Plaza La 21	853	1.120	1.003	+++	Marinilla (Antioquia)	450	500	469	+++		
Ipiales (Nariño)	917	1.083	1.000	+	Medellín, Central						
La Ceja (Antioquia)	767	900	833	+++	Mayorista de Antioquia	725	900	818	+		
Manizales (Caldas)	875	925	900	++	Medellín, Coomerca	525	900	660	---		
Marinilla (Antioquia)	380	383	382	+++	Montería (Córdoba)	1.067	1.500	1.244	++		
					Neiva, Surabastos	1.429	1.714	1.524	++		
					Palmira (Valle del Cauca)	1.000	1.000	1.000	-		

Cuadro 1. Mercados mayoristas. Precios de venta de verduras y hortalizas (continuación)
2014 (3 al 9 de mayo)

Productos y mercados	Pesos por kilogramo				Tendencia	Productos y mercados	Pesos por kilogramo				Tendencia
	Mínimo	Máximo	Medio	Precios			Mínimo	Máximo	Medio	Precios	
Pimentón (continuación)						Repollo blanco					
Pamplona (Norte de Santander)	2.083	2.167	2.111		+	Armenia, Mercar	378	383	380		-
Pasto (Nariño)	1.100	1.100	1.100		+	Barranquilla, Barranquillita	475	493	485		+
Pereira, La 41	1.600	1.667	1.633		+++	Barranquilla, Granabastos	532	536	535		+
Pereira, Mercasa	1.275	1.400	1.319		-	Bucaramanga, Centroabastos	720	880	780		+
Peñol (Antioquia)	388	545	443		++	Buenaventura (Valle del Cauca)	422	433	428		+
Popayán (Cauca)	1.143	1.286	1.214		+++	Carmen de Viboral (Antioquia)	117	117	117		++
Rionegro (Antioquia)	500	675	579		++	Cartagena, Bazurto	461	500	487		-
San Gil (Santander)	1.304	1.500	1.369		-	Cartago (Valle del Cauca)	417	442	425		-
Sincelejo (Sucre)	1.950	2.000	1.967		+++	Chiquinquirá (Boyacá)	530	600	565		--
Socorro (Santander)	1.381	1.786	1.583		+	El Santuario (Antioquia)	75	83	80		-
Sogamoso (Boyacá)	1.250	1.250	1.250		=	La Ceja (Antioquia)	213	227	218		--
Sonsón (Antioquia)	838	838	838		++	Manizales (Caldas)	517	517	517		+
Tuluá (Valle del Cauca)	1.100	1.100	1.100		+	Marinilla (Antioquia)	85	106	96		+
Tunja (Boyacá)	1.429	1.524	1.486		-	Medellín, Central					
Ubaté (Cundinamarca)	2.350	2.350	2.350		-	Mayorista de Antioquia	87	133	116		-
Valledupar, Mercabastos	1.250	2.083	1.597		=	Medellín, Coomerca	123	131	124		-
Valledupar, Mercado Nuevo	1.250	2.083	1.667		+	Montería (Córdoba)	250	300	283		--
Villavicencio, CAV	1.583	1.625	1.597		-	Neiva, Surabastos	413	453	431		-
						Pasto (Nariño)	183	221	207		++
Pimentón verde						Pereira, La 41	425	425	425		=
Bogotá, D. C., Corabastos	2.533	2.933	2.760		+	Pereira, Mercasa	449	481	458		+
Bucaramanga, Centroabastos	846	872	849		--	Popayán (Cauca)	250	260	255		=
Cartagena, Bazurto	2.300	2.500	2.400		-	Rionegro (Antioquia)	106	138	122		-
						Sincelejo (Sucre)	183	225	197		--
Rábano rojo						Sonsón (Antioquia)	154	154	154		--
Armenia, Mercar	1.417	1.583	1.500		--	Valledupar, Mercabastos	714	714	714		-
Barranquilla, Barranquillita	4.250	4.500	4.333		+	Villavicencio, CAV	542	646	601		-
Bogotá, D. C., Corabastos	694	833	764		+						
Bucaramanga, Centroabastos	2.750	3.000	2.877		-	Repollo blanco bogotano					
Cali, Cavasa	2.000	2.000	2.000		-	Bucaramanga, Centroabastos	720	800	760		+
Cartagena, Bazurto	4.000	4.250	4.083		-	Medellín, Central					
Ibagué, Plaza La 21	750	1.000	875		n.d.	Mayorista de Antioquia	229	236	229		-
Manizales (Caldas)	3.000	3.000	3.000		=						
Medellín, Central						Repollo blanco valluno					
Mayorista de Antioquia	1.000	1.000	1.000		=	Cali, Cavasa	333	342	335		+
Montería (Córdoba)	4.000	4.000	4.000		-	Cali, Santa Helena	350	367	358		--
Neiva, Surabastos	3.500	3.750	3.625		-	Palmira (Valle del Cauca)	300	333	317		--
Pamplona (Norte de Santander)	1.500	1.500	1.500		=	Tuluá (Valle del Cauca)	417	417	417		=
Pasto (Nariño)	1.125	1.750	1.417		+						
						Repollo morado					
Remolacha						Bucaramanga, Centroabastos	960	1.000	980		+
Armenia, Mercar	760	920	862		-	Cali, Cavasa	500	500	500		-
Barranquilla, Barranquillita	1.000	1.008	1.003		-	Cúcuta, Cenabastos	833	833	833		-
Barranquilla, Granabastos	954	979	964		+	El Santuario (Antioquia)	142	142	142		+
Bogotá, D. C., Corabastos	611	861	733		--	Marinilla (Antioquia)	194	194	194		=
Bucaramanga, Centroabastos	950	1.150	994		-	Medellín, Central					
Cartagena, Bazurto	961	989	980		+	Mayorista de Antioquia	181	238	219		--
Chiquinquirá (Boyacá)	700	800	750		-	Pamplona (Norte de Santander)	556	556	556		=
Duitama (Boyacá)	890	900	895		++	Pasto (Nariño)	663	663	663		+
El Santuario (Antioquia)	600	675	625		--						
Ibagué, Plaza La 21	960	1.200	1.107		--	Repollo morado antioqueño					
Ipiales (Nariño)	550	583	567		+	Buenaventura (Valle del Cauca)	611	667	639		+
La Ceja (Antioquia)	1.233	1.267	1.244		++	Cali, Cavasa	500	500	500		+
Manizales (Caldas)	795	795	795		+						
Medellín, Central						Repollo verde regional					
Mayorista de Antioquia	613	750	669		--	Bogotá, D. C., Corabastos	381	405	398		+
Medellín, Coomerca	1.000	1.050	1.020		--	Cúcuta, Cenabastos	567	950	741		+++
Montería (Córdoba)	1.200	1.200	1.200		+++	Duitama (Boyacá)	770	780	775		++
Neiva, Surabastos	736	1.008	845		+	Ipiales (Nariño)	280	300	287		--
Rionegro (Antioquia)	725	850	792		--	Manizales (Caldas)	660	670	665		=
San Gil (Santander)	688	987	837		+	Pamplona (Norte de Santander)	550	600	586		+++
Sogamoso (Boyacá)	900	900	900		+	San Gil (Santander)	688	923	773		++
Tunja (Boyacá)	567	720	645		-	Sogamoso (Boyacá)	542	542	542		--
Valledupar, Mercabastos	833	833	833		-	Tunja (Boyacá)	400	424	405		-
Villavicencio, CAV	792	917	858		--						
						Tomate chonto					
Remolacha antioqueña						Armenia, Mercar	1.600	1.975	1.800		-
Sincelejo (Sucre)	1.100	1.250	1.192		--	Bogotá, D. C., Corabastos	2.045	2.250	2.159		+
						Cartago (Valle del Cauca)	1.633	2.400	2.022		--
Remolacha bogotana						Chiquinquirá (Boyacá)	1.340	1.360	1.350		+
Buenaventura (Valle del Cauca)	1.333	1.493	1.413		-	Ibagué, Plaza La 21	1.600	2.140	1.885		-
Cali, Cavasa	808	1.000	910		--	Manizales (Caldas)	1.636	2.061	1.848		-
Cali, Santa Helena	950	1.042	996		--	Neiva, Surabastos	1.800	2.200	1.977		-
Cartago (Valle del Cauca)	1.333	1.367	1.344		-	Pereira, La 41	1.933	2.433	2.183		+
Palmira (Valle del Cauca)	1.000	1.133	1.067		--	Pereira, Mercasa	1.500	2.300	1.817		+
Tuluá (Valle del Cauca)	1.000	1.208	1.104		-	Peñol (Antioquia)	1.038	1.700	1.408		+
						Santa Bárbara (Antioquia)	1.206	1.850	1.528		++
Remolacha regional						Sincelejo (Sucre)	1.700	1.800	1.767		+
Cúcuta, Cenabastos	800	900	871		+	Tunja (Boyacá)	1.364	1.667	1.455		--
Marinilla (Antioquia)	750	750	750		+	Ubaté (Cundinamarca)	1.750	1.750	1.750		=
Pamplona (Norte de Santander)	700	700	700		++	Valledupar, Mercabastos	1.200	1.920	1.560		n.d.

**Cuadro 1. Mercados mayoristas. Precios de venta de verduras y hortalizas (conclusión)
2014 (3 al 9 de mayo)**

Productos y mercados	Pesos por kilogramo				Tenden- cia	Productos y mercados	Pesos por kilogramo				Tenden- cia
	Mínimo	Máximo	Medio				Mínimo	Máximo	Medio		
Tomate chonto antioqueño						Tomate Riogrande bumangués					
El Santuario (Antioquia)	925	1.375	1.158		--	Barranquilla, Barranquillita	1.510	1.690	1.570		--
La Ceja (Antioquia)	1.650	1.850	1.717		++	Barranquilla, Granabastos	1.657	1.977	1.750		-
Marinilla (Antioquia)	1.106	1.919	1.478		+	Cartagena, Bazurto	2.023	2.500	2.189		--
Medellín, Central						Tomate Riogrande ocañero					
Mayorista de Antioquia	1.500	2.333	1.808		--	Barranquilla, Barranquillita	1.370	1.430	1.390		--
Medellín, Coomerca	1.633	2.075	1.754		+	Barranquilla, Granabastos	1.650	2.038	1.817		--
Montería (Córdoba)	2.467	2.467	2.467		+	Cartagena, Bazurto	1.307	1.633	1.416		--
Peñol (Antioquia)	948	1.555	1.263		+	Valledupar, Mercabastos	1.396	1.875	1.576		--
Rionegro (Antioquia)	1.138	1.825	1.581		+++						
Sonsón (Antioquia)	1.463	1.463	1.463		=	Zanahoria					
Tomate chonto valluno						Armenia, Mercar	529	578	552		++
Buenaventura (Valle del Cauca)	2.333	2.600	2.467		--	Bogotá, D. C., Corabastos	667	979	748		+
Cali, Cavasa	2.200	2.400	2.313		--	Bucaramanga, Centroabastos	583	708	643		--
Cali, Santa Helena	2.000	2.250	2.125		--	Buenaventura (Valle del Cauca)	576	648	612		+
Medellín, Central						Cali, Cavasa	450	455	452		+
Mayorista de Antioquia	1.500	2.333	1.808		--	Cartago (Valle del Cauca)	594	722	643		--
Palmira (Valle del Cauca)	2.000	2.767	2.383		+	Chiquinquirá (Boyacá)	700	700	700		=
Tuluá (Valle del Cauca)	1.850	2.325	2.088		--	Cúcuta, Cenabastos	633	800	683		--
Tomate larga vida						Duitama (Boyacá)	1.050	1.050	1.050		+++
Bogotá, D. C., Corabastos	1.933	2.225	2.035		+	Ibagué, Plaza La 21	720	872	809		++
Cali, Cavasa	2.000	2.000	2.000		--	Ipiales (Nariño)	310	407	364		+++
Chiquinquirá (Boyacá)	1.560	1.700	1.630		++	Manizales (Caldas)	726	726	726		-
Medellín, Central						Neiva, Surabastos	573	667	634		-
Mayorista de Antioquia	2.000	2.400	2.228		-	Palmira (Valle del Cauca)	545	545	545		-
Neiva, Surabastos	2.000	2.200	2.033		--	Pamplona (Norte de Santander)	500	550	517		--
Pasto (Nariño)	2.000	2.250	2.142		++	Pasto (Nariño)	264	409	315		++
Popayán (Cauca)	2.222	2.222	2.222		+++	Popayán (Cauca)	694	694	694		+
Sogamoso (Boyacá)	1.750	1.750	1.750		--	San Gil (Santander)	875	947	916		+
Tuluá (Valle del Cauca)	2.533	2.533	2.533		=	Sincelejo (Sucre)	563	604	587		+
Tunja (Boyacá)	1.417	1.750	1.517		--	Sogamoso (Boyacá)	708	708	708		--
Villavicencio, CAV	1.725	2.075	1.963		-	Sonsón (Antioquia)	400	400	400		=
Tomate riñón						Tuluá (Valle del Cauca)	511	667	589		++
Armenia, Mercar	2.200	2.300	2.233		-	Tunja (Boyacá)	500	583	517		--
Bogotá, D. C., Corabastos	2.444	2.741	2.619		+	Ubaté (Cundinamarca)	490	490	490		-
Bucaramanga, Centroabastos	1.818	2.159	1.989		+	Valledupar, Mercabastos	625	750	681		--
Cartago (Valle del Cauca)	2.033	2.200	2.122		+	Villavicencio, CAV	625	771	684		+
Ipiales (Nariño)	1.152	1.362	1.285		+++	Zanahoria bogotana					
Manizales (Caldas)	2.250	2.250	2.250		-	Barranquilla, Barranquillita	675	683	678		--
Medellín, Central						Barranquilla, Granabastos	721	742	735		--
Mayorista de Antioquia	1.933	2.000	1.970		-	Buenaventura (Valle del Cauca)	600	822	711		+
Pereira, La 41	2.200	2.400	2.300		+	Cali, Cavasa	833	875	849		-
Pereira, Mercasa	2.067	2.067	2.067		=	Cali, Santa Helena	633	650	642		+
Sincelejo (Sucre)	2.250	2.450	2.342		-	Cartagena, Bazurto	696	750	732		-
Tomate riñón valluno						Cúcuta, Cenabastos	708	722	715		+
Montería (Córdoba)	3.833	3.833	3.833		=	Medellín, Central					
Tomate Riogrande						Mayorista de Antioquia	500	583	539		-
Bucaramanga, Centroabastos	1.477	1.818	1.645		--	Pereira, La 41	639	639	639		=
Bucaramanga, Mercados del centro	1.600	1.600	1.600		--	Pereira, Mercasa	617	750	661		+
Cúcuta, Cenabastos	1.258	1.534	1.420		--	Zanahoria larga vida					
Duitama (Boyacá)	1.900	1.900	1.900		++	Carmen de Viboral (Antioquia)	344	344	344		++
Montería (Córdoba)	1.120	1.120	1.120		=	El Santuario (Antioquia)	324	403	363		-
Pamplona (Norte de Santander)	1.591	1.591	1.591		=	La Ceja (Antioquia)	608	644	620		-
San Gil (Santander)	1.400	1.800	1.600		+	Marinilla (Antioquia)	395	480	438		+
Socorro (Santander)	1.660	1.800	1.730		++	Medellín, Central					
Sogamoso (Boyacá)	1.591	1.591	1.591		--	Mayorista de Antioquia	294	471	405		-
Valledupar, Mercabastos	1.083	1.833	1.389		-	Medellín, Coomerca	412	559	497		++
Valledupar, Mercado Nuevo	1.083	1.833	1.389		-	Montería (Córdoba)	706	706	706		++
						Rionegro (Antioquia)	426	493	461		++

Tendencias:

- (---) Variación mayor al -20 %
 (--) Variación entre -10 % y -20 %
 (-) Variación entre 0 % y -10 %

- (=) Variación igual a 0 %
 (+) Variación entre 0 % y 10 %
 (++) Variación entre 10 % y 20 %
 (+++) Variación mayor al 20 %
 (n.d.) No determinado

Frutas frescas

Mejóro producción de mango



Fuente: DANE.

Disminuyeron las cotizaciones del mango Tommy en veinticinco de los treinta y cuatro mercados donde se vendió durante la presente semana. La razón de este comportamiento fue el incremento de la oferta desde Espinal (Tolima), Anolaima, Tocaima, La Mesa (Cundinamarca) y la Costa Atlántica. En las ciudades de Medellín y Cali el kilo se negoció a \$1.299 y a \$1.500, lo que significó una reducción del 13,26 %.

De igual manera, se registró un descenso para los precios mayoristas de la papaya Maradol, el melón Cantalup, la piña gold, la guanábana, los aguacates papelillo y común, los limones Tahití y común, las mandarinas común y One-co, las manzanas verde y roja importadas, el tangelo, el maracuyá y la uva red globe nacional. En el caso del melón Cantalup, aumentó el nivel de abastecimiento desde Huila y Valle del Cauca, lo que provocó la caída de sus precios en veintitrés de los treinta y dos mercados donde se transó.

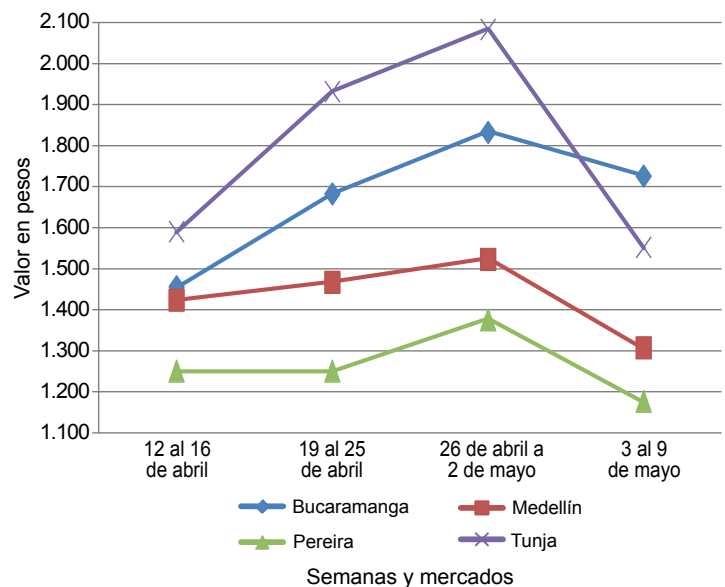
Una situación similar se registró para la papaya Maradol, ya que en los diferentes mercados se contó con una mayor producción procedente de los municipios de La Unión (Valle del Cauca), Lejanías (Meta), San Luis (Tolima), Valencia (Córdoba), Villavieja, Tello, Baraya, Palermo (Huila) y Quindío. Gracias a esto, su precio bajó en treinta de los treinta y cuatro mercados donde se cotizó esta semana. En Armenia y Manizales, por ejemplo, el precio se redujo en más de 15,00 %, vendiéndose el kilo a \$1.058 en la primera, y a \$1.413, en la segunda.

Por su parte, el aguacate papelillo reportó la reducción de sus precios en diecinueve de los veintidós mercados donde se negoció, ya que hubo un mayor volumen de carga desde el Eje Cafetero y Tolima. En las centrales de Surabastos, en Neiva, y Mercasa, en Pereira, el kilo se pagó a \$3.500 y a \$3.042, lo que indicó una reducción equivalente al 13,88 % frente a los precios de la semana pasada.

En cambio, aumentaron las cotizaciones del lulo, el tomate de árbol, la pera importada, la uva Isabela, la guayaba pera, la piña perolera y la mora de Castilla. En el caso de esta última, sus precios registraron alza en veintinueve de los cuarenta mercados donde se comercializó esta semana. Según los mayoristas, se redujo el ingreso de producto desde Pasca, San Bernardo, Silvania (Cundinamarca), Piedecuesta (Santander), Miraflores y Rondón (Boyacá), así como de Nariño y Huila. En Tunja y Bucaramanga el kilo se vendió a \$2.425 y a \$3.765; un 13,07 % más que la semana pasada.

Debido a las menores recolecciones de lulo en las zonas de producción ubicadas en los municipios de Neiva, Gigante, Garzón (Huila), Socorro, Lebrija (Santander) y Ramiriquí (Boyacá), sus cotizaciones aumentaron en veintidós de los treinta y tres mercados donde se ofreció durante esta semana. En Pasto y Barranquilla, por ejemplo, el precio aumentó un 12,58 % en promedio, por lo que el kilo se transó a \$2.367 y \$3.833, respectivamente.

Gráfico 5. Comportamiento de los precios del mango Tommy 2014 (12 de abril al 9 de mayo)



Fuente: SIPSA-DANE.

**Cuadro 2. Mercados mayoristas. Precios de venta de frutas frescas (continuación)
2014 (3 al 9 de mayo)**

Productos y mercados	Pesos por kilogramo				Tendencia	Productos y mercados	Pesos por kilogramo				Tendencia	
	Mínimo	Máximo	Medio	Precios			Mínimo	Máximo	Medio	Precios		
Coco (continuación)						Fresa (continuación)						
Cali, Cavasa	1.455	1.455	1.455	=	Duitama (Boyacá)	4.000	4.000	4.000	++			
Cali, Santa Helena	1.167	1.167	1.167	+	Ibagué, Plaza La 21	4.000	5.500	4.750	-			
Cartagena, Bazurto	2.650	2.650	2.650	-	Ipiales (Nariño)	2.400	2.640	2.560	+			
Cartago (Valle del Cauca)	1.667	1.667	1.667	=	Manizales (Caldas)	4.142	4.142	4.142	=			
Manizales (Caldas)	1.871	1.871	1.871	=	Medellín, Central							
Medellín, Central					Mayorista de Antioquia	4.000	4.000	4.000	-			
Mayorista de Antioquia	2.895	2.912	2.910	+	Medellín, Coomerca	3.500	3.500	3.500	-			
Montería (Córdoba)	1.800	1.800	1.800	=	Montería (Córdoba)	2.800	3.200	3.000	-			
Neiva, Surabastos	2.500	2.600	2.550	-	Neiva, Surabastos	5.200	5.200	5.200	=			
Palmira (Valle del Cauca)	1.333	1.333	1.333	-	Pamplona (Norte de Santander)	2.500	2.500	2.500	=			
Pereira, La 41	1.667	1.667	1.667	=	Pasto (Nariño)	3.350	3.375	3.367	-			
Pereira, Mercasa	1.667	1.667	1.667	+	Pereira, Mercasa	3.100	3.100	3.100	=			
Sincelejo (Sucre)	1.500	1.500	1.500	=	San Gil (Santander)	4.000	4.000	4.000	--			
Tuluá (Valle del Cauca)	1.361	1.361	1.361	=	San Vicente (Antioquia)	4.500	4.700	4.600	-			
Valledupar, Mercado Nuevo	1.600	1.600	1.600	=	Socorro (Santander)	5.000	5.000	5.000	=			
					Sogamoso (Boyacá)	3.750	3.750	3.750	-			
Curuba larga					Tuluá (Valle del Cauca)	3.000	3.000	3.000	=			
Armenia, Mercar	1.000	1.000	1.000	--	Tunja (Boyacá)	3.467	3.867	3.680	-			
Barranquilla, Barranquillita	1.520	1.520	1.520	-	Valledupar, Mercado Nuevo	5.333	5.333	5.333	=			
Barranquilla, Granabastos	1.400	1.440	1.427	-	Villavicencio, CAV	3.300	3.450	3.358	=			
Bucaramanga, Centroabastos	1.000	1.120	1.030	+								
Buenaventura (Valle del Cauca)	2.000	2.000	2.000	=	Granadilla							
Cali, Cavasa	1.400	1.400	1.400	-	Armenia, Mercar	1.956	2.000	1.985	-			
Cartagena, Bazurto	1.387	1.733	1.538	-	Barranquilla, Barranquillita	3.750	3.875	3.833	+			
Cartago (Valle del Cauca)	1.500	1.600	1.567	-	Bogotá, D. C., Corabastos	1.911	2.333	2.068	+			
Chiquinquirá (Boyacá)	950	1.200	1.100	-	Bucaramanga, Centroabastos	2.518	2.905	2.790	+++			
Cúcuta, Cenabastos	1.104	1.139	1.129	-	Cali, Cavasa	2.000	2.333	2.163	+			
Ipiales (Nariño)	1.000	1.056	1.028	+	Cali, Santa Helena	1.933	2.000	1.967	++			
Manizales (Caldas)	1.167	1.200	1.183	-	Cartagena, Bazurto	2.923	3.154	3.000	-			
Medellín, Central					Cartago (Valle del Cauca)	1.933	2.000	1.963	-			
Mayorista de Antioquia	1.267	1.500	1.387	++	Chiquinquirá (Boyacá)	2.667	2.667	2.667	=			
Neiva, Surabastos	720	800	773	+	Cúcuta, Cenabastos	2.500	2.500	2.500	-			
Pamplona (Norte de Santander)	800	800	800	=	Duitama (Boyacá)	2.143	2.143	2.143	--			
Pereira, La 41	1.400	1.500	1.450	n.d.	Ibagué, Plaza La 21	1.400	1.667	1.550	-			
Pereira, Mercasa	1.550	1.550	1.550	-	Manizales (Caldas)	2.117	2.150	2.133	-			
San Gil (Santander)	1.070	1.133	1.101	-	Medellín, Central							
Socorro (Santander)	1.200	1.200	1.200	++	Mayorista de Antioquia	2.308	2.513	2.429	++			
Sogamoso (Boyacá)	870	870	870	n.d.	Montería (Córdoba)	1.667	1.667	1.667	--			
Sonsón (Antioquia)	663	663	663	--	Neiva, Surabastos	1.200	1.467	1.339	-			
Tuluá (Valle del Cauca)	1.150	1.150	1.150	=	Pamplona (Norte de Santander)	2.857	3.214	2.976	-			
Valledupar, Mercabastos	1.440	1.600	1.520	+	Pasto (Nariño)	1.511	1.667	1.570	++			
Villavicencio, CAV	1.100	1.200	1.175	+	Pereira, La 41	2.367	2.367	2.367	-			
					Pereira, Mercasa	2.083	2.083	2.083	+			
Curuba redonda					Popayán (Cauca)	1.667	1.700	1.683	--			
Bogotá, D. C., Corabastos	1.136	1.364	1.274	+	Rionegro (Antioquia)	1.817	2.317	2.132	-			
Bucaramanga, Centroabastos	1.067	1.150	1.118	+	San Gil (Santander)	2.589	2.905	2.706	+			
Ibagué, Plaza La 21	760	1.000	880	=	Socorro (Santander)	2.857	2.857	2.857	++			
Medellín, Central					Sogamoso (Boyacá)	2.500	2.500	2.500	--			
Mayorista de Antioquia	1.500	1.500	1.500	=	Tuluá (Valle del Cauca)	2.133	2.333	2.233	++			
Sonsón (Antioquia)	738	738	738	--	Tunja (Boyacá)	2.038	2.500	2.354	++			
Tunja (Boyacá)	803	909	855	--	Ubaté (Cundinamarca)	2.000	2.000	2.000	=			
					Valledupar, Mercabastos	3.429	3.429	3.429	--			
Durazno nacional					Villavicencio, CAV	1.933	2.000	1.958	+			
Bogotá, D. C., Corabastos	3.833	4.833	4.382	-								
Bucaramanga, Centroabastos	2.233	2.267	2.252	-	Guanábana							
Chiquinquirá (Boyacá)	3.417	3.667	3.542	-	Armenia, Mercar	2.300	2.333	2.311	-			
Cúcuta, Cenabastos	1.900	1.933	1.917	=	Bogotá, D. C., Corabastos	2.600	2.933	2.800	-			
Medellín, Central					Bucaramanga, Centroabastos	2.400	2.700	2.511	+			
Mayorista de Antioquia	3.833	4.000	3.935	-	Cali, Cavasa	2.200	2.200	2.200	+			
Pamplona (Norte de Santander)	1.000	1.133	1.039	---	Cartago (Valle del Cauca)	1.867	1.933	1.900	-			
San Gil (Santander)	3.000	3.000	3.000	=	Cúcuta, Cenabastos	2.750	3.167	2.906	-			
Socorro (Santander)	3.000	3.000	3.000	=	Duitama (Boyacá)	3.000	3.000	3.000	=			
Tunja (Boyacá)	1.970	2.045	2.015	+	Ibagué, Plaza La 21	2.000	2.500	2.300	-			
					Ipiales (Nariño)	2.240	2.240	2.240	-			
Feijoa					La Ceja (Antioquia)	2.233	2.400	2.311	-			
Bogotá, D. C., Corabastos	3.500	4.000	3.829	+	Manizales (Caldas)	2.050	2.100	2.075	-			
Cúcuta, Cenabastos	4.000	4.000	4.000	=	Medellín, Central							
San Gil (Santander)	3.000	3.000	3.000	=	Mayorista de Antioquia	1.733	1.867	1.841	-			
Socorro (Santander)	4.000	4.000	4.000	=	Medellín, Coomerca	1.700	1.750	1.705	-			
Tunja (Boyacá)	1.742	2.273	1.939	--	Neiva, Surabastos	2.250	2.250	2.250	---			
					Pamplona (Norte de Santander)	3.000	3.200	3.133	-			
Fresa					Pasto (Nariño)	2.467	2.533	2.500	-			
Armenia, Mercar	4.400	4.400	4.400	=	Pereira, La 41	2.300	2.300	2.300	-			
Bogotá, D. C., Corabastos	4.133	4.267	4.222	-	Pereira, Mercasa	1.900	2.000	1.950	-			
Bucaramanga, Centroabastos	3.400	3.500	3.469	-	Popayán (Cauca)	2.450	2.500	2.475	+			
Cali, Cavasa	4.000	4.000	4.000	+	San Gil (Santander)	2.800	3.200	3.000	-			
Cali, Santa Helena	5.500	5.667	5.583	++	Santa Bárbara (Antioquia)	921	944	932	--			
Cartagena, Bazurto	5.758	6.212	6.061	+	Socorro (Santander)	3.200	3.200	3.200	=			
Cartago (Valle del Cauca)	3.000	3.000	3.000	=	Sogamoso (Boyacá)	2.900	2.900	2.900	=			
Chiquinquirá (Boyacá)	4.750	4.750	4.750	=	Tuluá (Valle del Cauca)	1.233	1.233	1.233	=			
Cúcuta, Cenabastos	3.000	3.000	3.000	-	Tunja (Boyacá)	2.500	2.700	2.563	-			
Cúcuta, La Nueva Sexta	3.500	3.667	3.542	+	Valledupar, Mercabastos	3.500	3.500	3.500	=			

**Cuadro 2. Mercados mayoristas. Precios de venta de frutas frescas (continuación)
2014 (3 al 9 de mayo)**

Productos y mercados	Pesos por kilogramo				Tenden- cia	Productos y mercados	Pesos por kilogramo				Tenden- cia
	Mínimo	Máximo	Medio				Mínimo	Máximo	Medio		
Guanábana (continuación)						Kiwi (continuación)					
Villavicencio, CAV	3.100	3.200	3.154	-		Medellín, Central					
Guayaba agria						Mayorista de Antioquia	5.250	5.583	5.308	-	
Armenia, Mercar	2.350	2.400	2.375	+		Neiva, Surabastos	4.500	4.700	4.625	-	
Cartago (Valle del Cauca)	1.967	2.100	2.044	+		Pamplona (Norte de Santander)	6.000	6.000	6.000	--	
Manizales (Caldas)	2.250	2.300	2.275	-		Pasto (Nariño)	4.926	5.148	5.037	-	
Montería (Córdoba)	2.200	2.200	2.200	--		Pereira, La 41	5.133	5.133	5.133	=	
Pereira, La 41	2.367	2.367	2.367	-		Pereira, Mercasa	5.167	5.500	5.250	-	
Pereira, Mercasa	2.233	2.367	2.271	-		Popayán (Cauca)	5.250	5.300	5.275	+	
Sincelejo (Sucre)	2.400	2.400	2.400	=		San Gil (Santander)	6.000	6.167	6.083	--	
Guayaba común						Socorro (Santander)	7.000	7.000	7.000	=	
Barranquilla, Barranquillita	1.719	1.729	1.722	--		Tuluá (Valle del Cauca)	4.800	4.800	4.800	=	
Cartagena, Bazurto	1.453	1.460	1.456	-		Tunja (Boyacá)	5.278	5.833	5.389	-	
Chiquinquirá (Boyacá)	660	660	660	=		Villavicencio, CAV	4.600	5.050	4.813	+	
Cúcuta, Cenabastos	1.907	2.200	2.036	++		Limón común					
Pamplona (Norte de Santander)	1.573	1.800	1.724	-		Armenia, Mercar	1.900	2.133	2.033	--	
Sincelejo (Sucre)	1.725	1.750	1.742	+		Bogotá, D. C., Corabastos	1.679	1.857	1.730	+	
Tunja (Boyacá)	864	864	864	n.d.		Bucaramanga, Centroabastos	1.600	2.000	1.756	-	
Vallédupar, Mercabastos	1.900	2.000	1.967	+		Cartagena, Bazurto	1.333	1.333	1.333	--	
Guayaba manzana						Cartago (Valle del Cauca)	1.700	1.767	1.722	-	
Cartago (Valle del Cauca)	1.333	1.350	1.339	-		Chiquinquirá (Boyacá)	2.786	2.786	2.786	+	
Manizales (Caldas)	1.550	1.550	1.550	-		Cúcuta, Cenabastos	2.400	2.600	2.550	+	
Medellín, Central						Cúcuta, La Nueva Sexta	2.708	3.125	2.813	-	
Mayorista de Antioquia	1.500	1.500	1.500	=		Ibagué, Plaza La 21	1.400	1.600	1.500	+	
Pereira, La 41	1.250	1.250	1.250	=		Medellín, Central					
Rionegro (Antioquia)	1.800	1.967	1.882	-		Mayorista de Antioquia	2.500	2.500	2.500	=	
Tuluá (Valle del Cauca)	1.450	1.450	1.450	=		Medellín, Coomerca	1.600	1.950	1.785	-	
Guayaba pera						Montería (Córdoba)	1.714	1.952	1.794	-	
Armenia, Mercar	1.000	1.100	1.067	+		Neiva, Surabastos	1.320	1.600	1.487	-	
Barranquilla, Barranquillita	2.000	2.000	2.000	+		Pamplona (Norte de Santander)	3.333	3.333	3.333	++	
Barranquilla, Granabastos	1.800	1.900	1.867	=		Pereira, Mercasa	1.850	1.850	1.850	-	
Bogotá, D. C., Corabastos	2.500	2.810	2.720	+		Rionegro (Antioquia)	2.000	2.100	2.050	-	
Bucaramanga, Centroabastos	1.430	1.600	1.530	-		San Gil (Santander)	1.733	2.000	1.844	-	
Buenaventura (Valle del Cauca)	1.433	1.433	1.433	-		Sincelejo (Sucre)	1.714	1.714	1.714	+	
Cali, Cavasa	1.125	1.200	1.175	+		Socorro (Santander)	1.800	1.800	1.800	+	
Cali, Santa Helena	1.150	1.150	1.150	=		Tunja (Boyacá)	1.920	2.000	1.973	+	
Cartagena, Bazurto	1.733	1.800	1.761	+		Vallédupar, Mercado Nuevo	1.800	2.000	1.867	-	
Cartago (Valle del Cauca)	900	967	944	--		Villavicencio, CAV	1.800	1.960	1.898	--	
Chiquinquirá (Boyacá)	1.700	1.800	1.750	++		Limón común Ciénaga					
Duitama (Boyacá)	2.150	2.200	2.175	+++		Barranquilla, Barranquillita	1.313	1.688	1.563	---	
Ibagué, Plaza La 21	1.500	1.700	1.600	+++		Cartagena, Bazurto	1.478	1.689	1.619	---	
La Ceja (Antioquia)	1.200	1.267	1.244	+++		Sincelejo (Sucre)	1.875	2.000	1.917	-	
Manizales (Caldas)	1.025	1.025	1.025	--		Vallédupar, Mercado Nuevo	2.000	2.127	2.042	-	
Medellín, Central						Limón común ecuatoriano					
Mayorista de Antioquia	1.000	1.100	1.060	++		Cartagena, Bazurto	1.600	1.600	1.600	=	
Medellín, Coomerca	725	800	768	-		Limón común valluno					
Neiva, Surabastos	1.250	1.500	1.392	--		Buenaventura (Valle del Cauca)	3.233	3.233	3.233	+	
Palmira (Valle del Cauca)	1.000	1.000	1.000	=		Cali, Cavasa	2.000	2.000	2.000	-	
Pasto (Nariño)	1.267	1.300	1.281	+		Cali, Santa Helena	2.056	2.083	2.069	-	
Pereira, La 41	1.133	1.133	1.133	++		Palmira (Valle del Cauca)	2.083	2.083	2.083	--	
Pereira, Mercasa	975	1.000	994	+		Tuluá (Valle del Cauca)	1.667	1.667	1.667	++	
Popayán (Cauca)	1.150	1.200	1.175	--		Limón mandarino					
Rionegro (Antioquia)	1.275	1.375	1.325	-		Armenia, Mercar	833	1.000	944	-	
San Gil (Santander)	1.733	1.733	1.733	+		Ibagué, Plaza La 21	850	850	850	+	
Socorro (Santander)	2.500	2.500	2.500	=		La Ceja (Antioquia)	800	950	871	-	
Sogamoso (Boyacá)	2.500	2.500	2.500	+		Medellín, Central					
Tuluá (Valle del Cauca)	867	867	867	=		Mayorista de Antioquia	1.067	1.600	1.301	+++	
Tunja (Boyacá)	1.900	2.100	2.000	+		Medellín, Coomerca	1.125	1.650	1.343	--	
Ubaté (Cundinamarca)	2.200	2.200	2.200	=		Pereira, La 41	867	867	867	--	
Villavicencio, CAV	2.000	2.100	2.067	-		Pereira, Mercasa	900	1.067	992	--	
Gulupa						Peñol (Antioquia)	850	1.027	933	++	
Bogotá, D. C., Corabastos	1.933	2.133	2.034	-		Santa Bárbara (Antioquia)	413	706	559	+	
Higo						Villavicencio, CAV	1.200	1.300	1.245	-	
Bogotá, D. C., Corabastos	7.000	7.000	7.000	+++		Limón Tahití					
Medellín, Central						Armenia, Mercar	1.567	1.733	1.644	---	
Mayorista de Antioquia	4.167	5.000	4.391	+++		Bogotá, D. C., Corabastos	2.071	2.571	2.336	---	
Sonsón (Antioquia)	3.000	3.000	3.000	++		Bucaramanga, Centroabastos	1.413	2.067	1.714	--	
Kiwi						Cali, Cavasa	1.700	1.875	1.781	--	
Bogotá, D. C., Corabastos	4.650	6.000	5.163	+		Cali, Santa Helena	1.800	2.200	2.000	--	
Bucaramanga, Centroabastos	5.050	5.067	5.058	-		Cartago (Valle del Cauca)	1.300	1.633	1.456	---	
Cali, Cavasa	4.500	4.500	4.500	+		Cúcuta, Cenabastos	1.667	2.014	1.914	-	
Cali, Santa Helena	4.500	4.533	4.517	-		Duitama (Boyacá)	2.300	2.400	2.350	+++	
Chiquinquirá (Boyacá)	6.000	6.000	6.000	=		Ibagué, Plaza La 21	2.400	2.400	2.400	++	
Cúcuta, Cenabastos	6.667	6.667	6.667	--		Manizales (Caldas)	1.500	1.663	1.581	--	
Ibagué, Plaza La 21	4.500	5.000	4.625	-		Medellín, Central					
Manizales (Caldas)	5.185	5.370	5.278	+		Mayorista de Antioquia	1.500	2.133	1.819	--	
						Medellín, Coomerca	1.850	2.200	2.028	--	

Cuadro 2. Mercados mayoristas. Precios de venta de frutas frescas (continuación)
2014 (3 al 9 de mayo)

Productos y mercados	Pesos por kilogramo				Tenden- cia	Productos y mercados	Pesos por kilogramo				Tenden- cia
	Mínimo	Máximo	Medio				Mínimo	Máximo	Medio		
Limón Tahití (continuación)						Mandarina común (continuación)					
Neiva, Surabastos	1.920	2.280	2.100		+	Valledupar, Mercabastos	1.200	1.200	1.200		--
Pamplona (Norte de Santander)	2.083	2.083	2.083		=	Mandarina Oneco					
Pasto (Nariño)	2.250	2.350	2.317		+	Armenia, Mercar	1.233	1.433	1.339		-
Pereira, La 41	1.300	1.375	1.338		--	Armenia, Retiro	933	1.000	983		-
Pereira, Mercasa	1.300	1.500	1.356		--	Cali, Cavasa	1.633	1.800	1.717		--
Rionegro (Antioquia)	2.450	2.625	2.513		--	Cartago (Valle del Cauca)	1.533	1.867	1.650		--
San Gil (Santander)	950	1.267	1.072		--	Ibagué, Plaza La 21	1.200	1.200	1.200		--
Santa Bárbara (Antioquia)	1.046	1.214	1.130		+	Manizales (Caldas)	1.725	1.725	1.725		-
Socorro (Santander)	1.080	1.600	1.340		-	Medellín, Central					
Sogamoso (Boyacá)	2.614	2.614	2.614		n.d.	Mayorista de Antioquia	1.000	1.067	1.023		--
Tuluá (Valle del Cauca)	1.467	1.467	1.467		=	Medellín, Coomerca	1.625	1.667	1.647		+
Tunja (Boyacá)	1.900	2.333	2.003		--	Pereira, La 41	1.233	1.533	1.383		--
Ubaté (Cundinamarca)	2.682	2.682	2.682		-	Pereira, Mercasa	1.400	1.533	1.483		--
Villavicencio, CAV	2.000	2.150	2.092		-	Rionegro (Antioquia)	1.475	2.100	1.756		--
						Santa Bárbara (Antioquia)	454	775	615		+++
Lulo						Mango común					
Armenia, Mercar	2.950	3.000	2.983		+	Armenia, Mercar	472	528	500		--
Barranquilla, Barranquillita	3.750	3.875	3.833		+	Cartago (Valle del Cauca)	1.000	1.050	1.017		n.d.
Barranquilla, Granabastos	3.600	3.675	3.650		+	Ibagué, Plaza La 21	800	800	800		n.d.
Bogotá, D. C., Corabastos	3.533	4.200	3.873		+	Manizales (Caldas)	1.083	1.083	1.083		=
Bucaramanga, Centroabastos	3.450	3.530	3.494		+	Medellín, Central					
Buenaventura (Valle del Cauca)	3.200	3.200	3.200		+	Mayorista de Antioquia	440	520	493		--
Cali, Cavasa	3.000	3.000	3.000		+	Medellín, Coomerca	650	675	658		-
Cali, Santa Helena	2.767	2.900	2.833		+	Neiva, Surabastos	540	800	617		--
Cartagena, Bazurto	3.400	3.460	3.427		-	Pereira, La 41	722	833	778		-
Cartago (Valle del Cauca)	2.733	2.750	2.739		-	Pereira, Mercasa	833	833	833		-
Chiquinquirá (Boyacá)	2.250	2.417	2.333		-	Santa Bárbara (Antioquia)	625	1.000	813		--
Cúcuta, Cenabastos	4.000	4.000	4.000		+						
Cúcuta, La Nueva Sexta	4.000	4.167	4.067		+	Mango costeño					
Ibagué, Plaza La 21	3.200	3.600	3.421		+	Medellín, Central					
Ipiales (Nariño)	1.500	1.600	1.567		+	Mayorista de Antioquia	700	800	772		-
Manizales (Caldas)	2.750	2.825	2.788		-	Montería (Córdoba)	286	371	343		--
Medellín, Central						Mango de azúcar					
Mayorista de Antioquia	2.567	3.133	2.899		++	Barranquilla, Barranquillita	800	800	800		+
Medellín, Coomerca	2.225	2.750	2.555		+	Bogotá, D. C., Corabastos	1.120	1.307	1.186		+
Montería (Córdoba)	4.033	4.033	4.033		=	Bucaramanga, Centroabastos	840	867	857		-
Neiva, Surabastos	3.200	3.400	3.283		+	Cali, Santa Helena	827	853	840		-
Palmira (Valle del Cauca)	3.067	3.200	3.133		+	Cartagena, Bazurto	720	760	747		-
Pamplona (Norte de Santander)	2.500	2.500	2.500		--	Medellín, Central					
Pasto (Nariño)	2.029	2.536	2.367		++	Mayorista de Antioquia	1.200	1.200	1.200		-
Pereira, La 41	3.000	3.000	3.000		=	San Gil (Santander)	867	1.200	1.089		-
Pereira, Mercasa	2.733	2.733	2.733		-	Socorro (Santander)	1.400	1.400	1.400		++
Popayán (Cauca)	2.600	2.600	2.600		+++	Tunja (Boyacá)	1.136	1.152	1.142		-
San Gil (Santander)	2.867	3.200	3.022		-	Villavicencio, CAV	1.000	1.120	1.075		-
Socorro (Santander)	2.800	2.900	2.850		-	Mango manzano					
Sogamoso (Boyacá)	3.300	3.300	3.300		+	Armenia, Mercar	583	583	583		-
Tuluá (Valle del Cauca)	2.875	2.950	2.913		+	Buenaventura (Valle del Cauca)	1.567	1.567	1.567		--
Tunja (Boyacá)	3.261	3.370	3.326		+	Cartago (Valle del Cauca)	1.000	1.100	1.067		+
Valledupar, Mercabastos	3.550	3.750	3.683		+	Medellín, Central					
Villavicencio, CAV	3.500	4.000	3.758		+	Mayorista de Antioquia	1.000	1.000	1.000		=
						Pamplona (Norte de Santander)	1.400	1.400	1.400		=
Mandarina arrayana						Pereira, La 41	778	806	792		--
Bogotá, D. C., Corabastos	1.818	2.159	2.011		-	Pereira, Mercasa	750	778	757		--
Buenaventura (Valle del Cauca)	1.933	1.933	1.933		+	Tuluá (Valle del Cauca)	692	692	692		n.d.
Cali, Cavasa	1.625	1.800	1.719		--	Tunja (Boyacá)	1.000	1.091	1.055		--
Chiquinquirá (Boyacá)	900	1.060	1.020		--	Ubaté (Cundinamarca)	708	708	708		--
Duitama (Boyacá)	1.700	1.700	1.700		+++	Mango mariquiteño					
Ibagué, Plaza La 21	1.200	1.200	1.200		--	Ibagué, Plaza La 21	800	800	800		n.d.
Neiva, Surabastos	1.600	1.720	1.653		--	Mango reina					
Popayán (Cauca)	1.240	1.280	1.260		+++	Armenia, Mercar	500	500	500		-
San Gil (Santander)	773	1.000	854		--	Ibagué, Plaza La 21	800	800	800		--
Socorro (Santander)	730	1.000	865		--	Manizales (Caldas)	1.139	1.139	1.139		=
Sogamoso (Boyacá)	1.400	1.400	1.400		--	Pereira, La 41	639	639	639		-
Tuluá (Valle del Cauca)	1.250	1.250	1.250		--	Pereira, Mercasa	556	583	563		--
Tunja (Boyacá)	1.591	1.667	1.606		+	Tunja (Boyacá)	864	909	879		--
Ubaté (Cundinamarca)	1.250	1.250	1.250		n.d.	Ubaté (Cundinamarca)	667	667	667		=
Villavicencio, CAV	1.230	1.300	1.275		-	Mango Tommy					
						Armenia, Mercar	875	958	917		n.d.
Mandarina común						Barranquilla, Barranquillita	1.300	1.300	1.300		-
Barranquilla, Barranquillita	1.250	1.250	1.250		-	Bogotá, D. C., Corabastos	1.818	2.159	2.014		--
Bucaramanga, Centroabastos	891	957	914		-	Bucaramanga, Centroabastos	1.573	1.800	1.688		-
Bucaramanga, Mercados del centro	1.000	1.000	1.000		+++	Bucaramanga, Mercados del centro	1.600	1.600	1.600		=
Cartagena, Bazurto	1.386	1.420	1.405		--	Buenaventura (Valle del Cauca)	1.500	1.500	1.500		--
Cúcuta, Cenabastos	900	1.000	965		-	Cali, Cavasa	1.400	1.600	1.500		--
Cúcuta, La Nueva Sexta	1.000	1.000	1.000		-						
Ipiales (Nariño)	1.250	1.300	1.283		-						
Pamplona (Norte de Santander)	1.200	1.200	1.200		n.d.						
San Gil (Santander)	773	1.000	924		-						
Santa Bárbara (Antioquia)	523	546	534		-						
Sincelejo (Sucre)	1.200	1.240	1.227		+						
Socorro (Santander)	780	960	870		-						
Tunja (Boyacá)	1.500	1.625	1.583		-						

**Cuadro 2. Mercados mayoristas. Precios de venta de frutas frescas (continuación)
2014 (3 al 9 de mayo)**

Productos y mercados	Pesos por kilogramo				Tenden- cia	Productos y mercados	Pesos por kilogramo				Tenden- cia
	Mínimo	Máximo	Medio				Mínimo	Máximo	Medio		
Mango Tommy (continuación)						Manzana royal gala importada (continuación)					
Cali, Santa Helena	1.627	1.680	1.653	--		Ipiales (Nariño)	2.368	2.474	2.409	+	
Cartagena, Bazaruto	1.400	1.600	1.533	+		La Ceja (Antioquia)	2.947	3.079	3.018	+	
Cartago (Valle del Cauca)	1.083	1.333	1.208	--		Manizales (Caldas)	3.281	3.333	3.307	+	
Chiquinquirá (Boyacá)	1.500	1.500	1.500	-		Medellín, Central					
Cúcuta, Cenabastos	1.200	1.200	1.200	=		Mayorista de Antioquia	3.123	3.158	3.129	+	
Duitama (Boyacá)	1.458	1.458	1.458	--		Montería (Córdoba)	3.421	3.421	3.421	=	
Ibagué, Plaza La 21	1.000	1.400	1.200	-		Neiva, Surabastos	3.105	3.237	3.197	-	
Ipiales (Nariño)	1.600	1.800	1.724	-		Palmira (Valle del Cauca)	3.158	3.158	3.158	=	
La Ceja (Antioquia)	1.567	1.700	1.633	-		Pamplona (Norte de Santander)	3.000	3.250	3.167	-	
Manizales (Caldas)	1.556	1.556	1.556	=		Pasto (Nariño)	2.632	2.807	2.721	-	
Medellín, Central						Pereira, La 41	3.158	3.298	3.228	-	
Mayorista de Antioquia	1.200	1.433	1.299	--		Pereira, Mercasa	3.123	3.246	3.154	-	
Medellín, Coomerca	1.100	1.150	1.127	--		Popayán (Cauca)	3.719	3.737	3.728	+	
Neiva, Surabastos	920	1.000	983	-		Rionegro (Antioquia)	3.018	3.158	3.107	-	
Palmira (Valle del Cauca)	1.800	2.000	1.900	--		San Gil (Santander)	2.667	3.300	2.983	+	
Pamplona (Norte de Santander)	1.800	1.800	1.800	=		Socorro (Santander)	2.900	2.900	2.900	-	
Pasto (Nariño)	1.781	2.286	2.106	--		Sogamoso (Boyacá)	3.125	3.125	3.125	=	
Pereira, La 41	1.250	1.250	1.250	=		Tuluá (Valle del Cauca)	2.868	2.868	2.868	=	
Pereira, Mercasa	1.111	1.194	1.160	--		Tunja (Boyacá)	3.026	3.158	3.105	-	
Popayán (Cauca)	1.660	1.740	1.700	-		Ubaté (Cundinamarca)	2.750	2.750	2.750	=	
Rionegro (Antioquia)	1.550	2.150	1.847	--		Valledupar, Mercado Nuevo	3.400	3.400	3.400	=	
San Gil (Santander)	1.890	2.000	1.940	+		Villavicencio, CAV	2.961	3.026	3.015	-	
Socorro (Santander)	2.000	2.000	2.000	=		Manzana verde importada					
Sogamoso (Boyacá)	1.583	1.583	1.583	---		Armenia, Mercar	3.158	3.158	3.158	=	
Tuluá (Valle del Cauca)	1.400	1.429	1.414	+		Barranquilla, Barranquillita	3.961	4.145	4.022	-	
Tunja (Boyacá)	1.477	1.705	1.523	---		Bogotá, D. C., Corabastos	3.193	3.439	3.301	-	
Ubaté (Cundinamarca)	1.250	1.250	1.250	---		Bucaramanga, Centroabastos	2.900	3.033	2.986	-	
Villavicencio, CAV	1.700	1.875	1.790	--		Buenaventura (Valle del Cauca)	3.158	3.158	3.158	=	
Manzana nacional						Cali, Cavasa	3.123	3.123	3.123	-	
Bogotá, D. C., Corabastos	2.833	3.000	2.907	+		Cali, Santa Helena	2.614	2.632	2.623	+	
Medellín, Central						Cartagena, Bazaruto	3.719	3.754	3.731	-	
Mayorista de Antioquia	2.767	3.000	2.975	+		Cartago (Valle del Cauca)	3.193	3.211	3.199	+	
Tunja (Boyacá)	1.200	1.300	1.253	-		Chiquinquirá (Boyacá)	3.026	3.158	3.092	-	
Manzana roja importada						Cúcuta, Cenabastos	3.217	3.383	3.258	-	
Armenia, Mercar	3.421	3.421	3.421	-		Duitama (Boyacá)	3.250	3.250	3.250	+	
Barranquilla, Barranquillita	4.053	4.053	4.053	+		Ibagué, Plaza La 21	2.789	3.342	3.072	-	
Bogotá, D. C., Corabastos	3.158	3.316	3.237	+		Ipiales (Nariño)	2.579	2.579	2.579	-	
Bucaramanga, Centroabastos	3.133	3.300	3.203	-		La Ceja (Antioquia)	2.895	3.026	2.982	++	
Buenaventura (Valle del Cauca)	2.895	2.895	2.895	=		Manizales (Caldas)	3.246	3.246	3.246	-	
Cali, Cavasa	3.123	3.123	3.123	-		Medellín, Central					
Cali, Santa Helena	2.947	2.982	2.965	+		Mayorista de Antioquia	3.088	3.158	3.126	+	
Cartagena, Bazaruto	3.509	3.579	3.532	+		Montería (Córdoba)	3.421	3.684	3.596	+	
Cartago (Valle del Cauca)	3.158	3.193	3.170	-		Neiva, Surabastos	3.053	3.237	3.162	-	
Chiquinquirá (Boyacá)	2.895	2.895	2.895	=		Palmira (Valle del Cauca)	3.158	3.158	3.158	=	
Cúcuta, Cenabastos	3.350	3.617	3.438	-		Pamplona (Norte de Santander)	3.500	3.500	3.500	-	
Duitama (Boyacá)	3.250	3.250	3.250	=		Pasto (Nariño)	2.702	2.912	2.832	-	
Ibagué, Plaza La 21	3.421	3.684	3.553	-		Pereira, La 41	3.246	3.246	3.246	=	
Ipiales (Nariño)	3.158	3.237	3.197	+		Pereira, Mercasa	3.123	3.211	3.167	-	
La Ceja (Antioquia)	3.237	3.237	3.237	+		Popayán (Cauca)	3.404	3.421	3.412	-	
Manizales (Caldas)	3.421	3.474	3.447	+		Rionegro (Antioquia)	3.224	3.382	3.314	-	
Medellín, Central						San Gil (Santander)	3.467	3.533	3.500	+	
Mayorista de Antioquia	3.421	3.596	3.474	-		Sincedejo (Sucre)	3.500	3.500	3.500	=	
Montería (Córdoba)	3.579	3.579	3.579	=		Socorro (Santander)	3.250	3.250	3.250	=	
Neiva, Surabastos	3.237	3.395	3.325	-		Sogamoso (Boyacá)	3.125	3.125	3.125	+	
Palmira (Valle del Cauca)	3.263	3.263	3.263	=		Tuluá (Valle del Cauca)	3.184	3.184	3.184	+	
Pamplona (Norte de Santander)	3.500	3.500	3.500	-		Tunja (Boyacá)	3.026	3.158	3.105	-	
Pasto (Nariño)	3.035	3.333	3.184	+		Ubaté (Cundinamarca)	3.000	3.000	3.000	+	
Pereira, La 41	3.298	3.386	3.342	-		Valledupar, Mercado Nuevo	3.789	3.789	3.789	--	
Pereira, Mercasa	3.211	3.333	3.241	-		Villavicencio, CAV	3.026	3.092	3.037	+	
Popayán (Cauca)	3.368	3.404	3.386	-		Maracuyá					
Rionegro (Antioquia)	3.509	3.895	3.674	+		Armenia, Mercar	1.500	1.600	1.533	++	
San Gil (Santander)	3.467	3.717	3.592	+		Bucaramanga, Centroabastos	1.518	1.696	1.607	+	
Sincedejo (Sucre)	4.000	4.000	4.000	=		Buenaventura (Valle del Cauca)	1.667	1.667	1.667	++	
Socorro (Santander)	3.400	3.400	3.400	+		Cali, Cavasa	1.525	1.600	1.563	+	
Sogamoso (Boyacá)	3.300	3.300	3.300	-		Cali, Santa Helena	1.650	1.750	1.700	+	
Tuluá (Valle del Cauca)	3.289	3.289	3.289	=		Cartago (Valle del Cauca)	1.300	1.367	1.333	--	
Tunja (Boyacá)	3.158	3.421	3.263	--		Chiquinquirá (Boyacá)	2.500	2.500	2.500	=	
Valledupar, Mercado Nuevo	3.579	3.579	3.579	-		Cúcuta, Cenabastos	1.588	1.750	1.713	+	
Villavicencio, CAV	3.158	3.289	3.235	-		Duitama (Boyacá)	2.950	2.950	2.950	+	
Manzana royal gala importada						Ibagué, Plaza La 21	1.600	2.040	1.800	++	
Armenia, Mercar	3.158	3.158	3.158	=		Ipiales (Nariño)	1.600	1.600	1.600	-	
Bogotá, D. C., Corabastos	3.263	3.368	3.318	-		La Ceja (Antioquia)	1.633	1.767	1.689	-	
Bucaramanga, Centroabastos	2.875	3.083	3.015	-		Manizales (Caldas)	1.700	1.700	1.700	-	
Cali, Cavasa	3.123	3.123	3.123	+		Medellín, Coomerca	1.325	1.400	1.373	-	
Cali, Santa Helena	2.667	2.737	2.702	+		Montería (Córdoba)	2.000	2.000	2.000	=	
Chiquinquirá (Boyacá)	2.895	2.895	2.895	-		Neiva, Surabastos	1.350	2.000	1.733	---	
Cúcuta, Cenabastos	2.617	2.667	2.633	-		Palmira (Valle del Cauca)	1.200	1.433	1.317	--	
Duitama (Boyacá)	2.750	2.750	2.750	=		Pamplona (Norte de Santander)	2.000	2.000	2.000	=	
Ibagué, Plaza La 21	2.789	3.421	3.112	+		Pasto (Nariño)	778	889	827	--	

Cuadro 2. Mercados mayoristas. Precios de venta de frutas frescas (continuación)
2014 (3 al 9 de mayo)

Productos y mercados	Pesos por kilogramo				Tendencia	Productos y mercados	Pesos por kilogramo				Tendencia
	Mínimo	Máximo	Medio	Precios			Mínimo	Máximo	Medio	Precios	
Maracuyá (continuación)						Mora de Castilla (continuación)					
Pereira, La 41	1.500	1.500	1.500		-	Cartago (Valle del Cauca)	2.600	2.600	2.600		=
Pereira, Mercasa	1.525	1.525	1.525		-	Chiquinquirá (Boyacá)	1.979	1.979	1.979		+
Popayán (Cauca)	1.300	1.350	1.325		+	Cúcuta, Cenabastos	3.750	4.000	3.941		+
Rionegro (Antioquia)	1.950	2.075	2.013		-	Cúcuta, La Nueva Sexta	3.667	4.000	3.931		+
San Gil (Santander)	1.867	2.000	1.922		-	Duitama (Boyacá)	2.500	2.500	2.500		+++
Santa Bárbara (Antioquia)	1.100	1.100	1.100		-	El Santuario (Antioquia)	1.700	2.125	1.925		++
Sincelejo (Sucre)	1.800	1.800	1.800		+	Ibagué, Plaza La 21	3.000	3.200	3.133		+
Socorro (Santander)	2.200	2.200	2.200		++	Ipiales (Nariño)	2.875	2.969	2.906		+
Sogamoso (Boyacá)	2.500	2.500	2.500		--	La Ceja (Antioquia)	1.733	1.925	1.808		+
Sonsón (Antioquia)	1.150	1.150	1.150		---	Manizales (Caldas)	2.950	2.950	2.950		=
Tuluá (Valle del Cauca)	1.400	1.400	1.400		-	Marinilla (Antioquia)	2.000	2.100	2.050		++
Tunja (Boyacá)	1.733	2.000	1.813		---	Medellín, Central					
Ubaté (Cundinamarca)	2.500	2.500	2.500		=	Mayorista de Antioquia	2.000	2.800	2.239		++
Valledupar, Mercabastos	1.700	2.000	1.850		-	Medellín, Coomerca	1.567	2.000	1.800		++
Villavicencio, CAV	1.550	2.000	1.775		--	Montería (Córdoba)	2.667	2.833	2.778		+
						Neiva, Surabastos	2.800	3.520	3.113		++
Maracuyá antioqueño						Palmira (Valle del Cauca)	3.200	3.200	3.200		+++
Medellín, Central						Pamplona (Norte de Santander)	2.960	3.040	3.000		++
Mayorista de Antioquia	1.333	1.500	1.429		-	Pasto (Nariño)	2.750	3.063	2.865		-
Montería (Córdoba)	1.800	1.800	1.800		=	Pereira, La 41	2.750	2.750	2.750		-
Sincelejo (Sucre)	1.850	1.850	1.850		-	Pereira, Mercasa	2.475	2.475	2.475		=
						Popayán (Cauca)	2.480	2.480	2.480		+++
Maracuyá huilense						Rionegro (Antioquia)	2.200	2.475	2.333		++
Bogotá, D. C., Corabastos	1.700	2.167	1.945		--	San Gil (Santander)	1.800	1.867	1.833		-
						San Vicente (Antioquia)	1.633	1.633	1.633		+++
Maracuyá santandereano						Sincelejo (Sucre)	2.100	2.333	2.253		++
Barranquilla, Barranquillita	1.933	2.067	2.022		+	Socorro (Santander)	2.700	2.700	2.700		+
Cartagena, Bazurto	1.911	2.217	2.028		-	Sogamoso (Boyacá)	2.000	2.000	2.000		---
Valledupar, Mercabastos	1.917	2.000	1.972		+	Tuluá (Valle del Cauca)	2.213	2.373	2.293		+
						Tunja (Boyacá)	2.200	2.500	2.425		+
Maracuyá valluno						Valledupar, Mercabastos	3.720	4.000	3.907		+
Barranquilla, Barranquillita	2.275	2.325	2.292		+	Villavicencio, CAV	3.333	3.583	3.486		+
Barranquilla, Granabastos	1.975	2.100	2.033		+						
Cartagena, Bazurto	2.067	2.167	2.100		-	Naranja común					
Medellín, Central						Barranquilla, Barranquillita	840	840	840		+
Mayorista de Antioquia	1.667	1.700	1.690		-	Bogotá, D. C., Corabastos	489	567	523		-
						Bucaramanga, Centroabastos	670	700	692		+
Melón Cantalup						Cali, Cavasa	417	417	417		-
Armenia, Mercar	1.025	1.233	1.103		--	Cartagena, Bazurto	800	880	827		-
Barranquilla, Barranquillita	1.850	2.100	1.950		-	Chiquinquirá (Boyacá)	330	430	405		+
Barranquilla, Granabastos	1.600	1.700	1.650		+	Cúcuta, Cenabastos	400	500	450		++
Bogotá, D. C., Corabastos	1.267	1.400	1.343		-	Cúcuta, La Nueva Sexta	383	400	391		++
Bucaramanga, Centroabastos	1.500	1.600	1.550		-	Ibagué, Plaza La 21	480	480	480		++
Cali, Cavasa	1.000	1.200	1.106		-	Montería (Córdoba)	720	720	720		=
Cali, Santa Helena	1.400	1.433	1.417		+	Neiva, Surabastos	480	480	480		-
Cartagena, Bazurto	1.458	1.458	1.458		-	Pamplona (Norte de Santander)	300	380	353		-
Cartago (Valle del Cauca)	1.433	1.467	1.450		+	San Gil (Santander)	375	470	423		-
Chiquinquirá (Boyacá)	1.600	1.600	1.600		-	Santa Bárbara (Antioquia)	300	300	300		=
Cúcuta, Cenabastos	1.067	1.467	1.232		+	Socorro (Santander)	400	470	435		-
Cúcuta, La Nueva Sexta	1.100	1.467	1.299		-	Sonsón (Antioquia)	400	400	400		=
Duitama (Boyacá)	1.500	1.550	1.525		-	Tunja (Boyacá)	425	583	470		--
Ibagué, Plaza La 21	1.150	1.350	1.275		-	Ubaté (Cundinamarca)	530	530	530		--
Ipiales (Nariño)	1.500	1.500	1.500		=	Valledupar, Mercado Nuevo	900	900	900		=
Manizales (Caldas)	1.393	1.393	1.393		=	Yarumal (Antioquia)	500	500	500		=
Medellín, Central											
Mayorista de Antioquia	1.067	1.267	1.177		--	Naranja Sweet					
Montería (Córdoba)	2.000	2.400	2.133		-	Armenia, Mercar	688	688	688		-
Neiva, Surabastos	1.000	1.200	1.125		---	Armenia, Retiro	560	580	571		-
Pamplona (Norte de Santander)	1.500	1.567	1.522		++	Bogotá, D. C., Corabastos	1.033	1.125	1.092		-
Pasto (Nariño)	1.500	1.600	1.544		-	Cali, Cavasa	700	800	750		n.d.
Pereira, La 41	1.333	1.400	1.367		--	Cartago (Valle del Cauca)	700	713	704		+
Pereira, Mercasa	1.400	1.600	1.450		-	Neiva, Surabastos	667	689	674		-
San Gil (Santander)	1.530	1.550	1.538		+	Pasto (Nariño)	833	867	844		-
Sincelejo (Sucre)	1.800	1.800	1.800		=	Pereira, La 41	800	800	800		=
Socorro (Santander)	1.600	1.600	1.600		=	Pereira, Mercasa	700	700	700		=
Sogamoso (Boyacá)	1.400	1.400	1.400		-	Tuluá (Valle del Cauca)	700	700	700		=
Tuluá (Valle del Cauca)	933	1.100	1.017		-						
Tunja (Boyacá)	1.367	1.400	1.373		--	Naranja Valencia					
Ubaté (Cundinamarca)	1.500	1.500	1.500		-	Armenia, Mercar	447	460	451		+
Valledupar, Mercado Nuevo	1.250	1.300	1.283		-	Armenia, Retiro	400	400	400		-
Villavicencio, CAV	1.375	1.500	1.458		-	Barranquilla, Barranquillita	1.000	1.000	1.000		=
						Bogotá, D. C., Corabastos	1.091	1.115	1.096		-
Mora de Castilla						Bucaramanga, Centroabastos	630	650	640		-
Armenia, Mercar	3.250	3.300	3.283		-	Bucaramanga, Mercados del centro	560	560	560		=
Barranquilla, Barranquillita	4.130	4.140	4.133		+	Buenaventura (Valle del Cauca)	880	880	880		+
Barranquilla, Granabastos	3.820	3.850	3.833		+	Cali, Cavasa	570	590	585		-
Bogotá, D. C., Corabastos	3.385	3.692	3.600		+	Cali, Santa Helena	627	627	627		-
Bucaramanga, Centroabastos	3.420	4.000	3.765		++	Cartagena, Bazurto	960	960	960		n.d.
Buenaventura (Valle del Cauca)	3.000	3.000	3.000		-	Cartago (Valle del Cauca)	520	540	530		-
Cali, Cavasa	3.200	4.000	3.467		-	Cúcuta, Cenabastos	500	500	500		=
Cali, Santa Helena	3.200	3.280	3.240		+++	Duitama (Boyacá)	857	857	857		=
Cartagena, Bazurto	3.325	3.519	3.399		-	Ibagué, Plaza La 21	600	600	600		++

**Cuadro 2. Mercados mayoristas. Precios de venta de frutas frescas (continuación)
2014 (3 al 9 de mayo)**

Productos y mercados	Pesos por kilogramo				Tendencia	Productos y mercados	Pesos por kilogramo				Tendencia
	Mínimo	Máximo	Medio	Precios			Mínimo	Máximo	Medio	Precios	
Piña gold (continuación)						Tomate de árbol (continuación)					
Pereira, La 41	1.000	1.075	1.038		-	El Santuario (Antioquia)	1.650	1.800	1.717		-
Pereira, Mercasa	1.000	1.000	1.000		-	Ibagué, Plaza La 21	2.107	2.233	2.142		+
Rionegro (Antioquia)	1.200	1.300	1.254		-	Ipiales (Nariño)	1.442	1.489	1.462		+
Sogamoso (Boyacá)	1.500	1.500	1.500		---	La Ceja (Antioquia)	2.000	2.000	2.000		=
Tuluá (Valle del Cauca)	1.100	1.100	1.100		=	Manizales (Caldas)	1.940	1.960	1.950		-
Tunja (Boyacá)	1.303	1.364	1.339		-	Marinilla (Antioquia)	1.700	1.950	1.833		++
Villavicencio, CAV	950	975	954		-	Medellín, Central					
Piña manzana						Mayorista de Antioquia	2.000	2.000	2.000		=
Armenia, Mercar	800	800	800		=	Medellín, Coomerca	1.825	1.875	1.856		-
Buenaventura (Valle del Cauca)	600	600	600		=	Montería (Córdoba)	1.350	2.350	1.967		-
Cali, Cavasa	700	700	700		=	Neiva, Surabastos	2.360	2.440	2.400		+
Cali, Santa Helena	733	733	733		-	Palmira (Valle del Cauca)	2.067	2.133	2.100		=
La Ceja (Antioquia)	1.000	1.117	1.067		+	Pamplona (Norte de Santander)	2.389	2.444	2.407		+
Manizales (Caldas)	900	900	900		=	Pasto (Nariño)	1.603	1.635	1.624		+
Medellín, Central						Pereira, La 41	2.100	2.175	2.138		-
Mayorista de Antioquia	817	900	857		-	Pereira, Mercasa	2.067	2.150	2.096		-
Medellín, Coomerca	1.000	1.067	1.010		-	Peñol (Antioquia)	1.550	1.775	1.692		-
Palmira (Valle del Cauca)	733	733	733		=	Popayán (Cauca)	2.080	2.080	2.080		+++
Pasto (Nariño)	917	917	917		+	Rionegro (Antioquia)	1.650	2.050	1.833		+
Pereira, La 41	1.000	1.000	1.000		=	San Gil (Santander)	2.450	2.533	2.484		+
Pereira, Mercasa	1.000	1.000	1.000		=	San Vicente (Antioquia)	1.683	1.683	1.683		-
Popayán (Cauca)	750	775	763		=	Sincelejo (Sucre)	2.071	2.149	2.123		+
Rionegro (Antioquia)	913	1.025	971		-	Socorro (Santander)	2.480	2.480	2.480		+
Tuluá (Valle del Cauca)	700	700	700		=	Sogamoso (Boyacá)	2.500	2.500	2.500		+
Piña perolera						Sonsón (Antioquia)	1.663	1.663	1.663		=
Barranquilla, Barranquillita	1.140	1.160	1.153		+	Tuluá (Valle del Cauca)	2.200	2.325	2.263		-
Barranquilla, Granabastos	1.110	1.110	1.110		+	Tunja (Boyacá)	2.027	2.067	2.040		+
Bogotá, D. C., Corabastos	773	958	835		-	Valledupar, Mercabastos	2.320	2.320	2.320		+
Bucaramanga, Centroabastos	692	767	708		+	Villavicencio, CAV	2.300	2.500	2.390		+
Cartagena, Bazurto	1.020	1.020	1.020		-	Uchuva con cáscara					
Chiquinquirá (Boyacá)	980	980	980		-	Bogotá, D. C., Corabastos	2.900	3.133	3.000		-
Cúcuta, Cenabastos	835	889	863		-	Bucaramanga, Centroabastos	2.800	2.867	2.858		+
Cúcuta, La Nueva Sexta	1.044	1.117	1.081		-	Cúcuta, Cenabastos	2.000	2.000	2.000		=
Duitama (Boyacá)	917	933	925		++	Cúcuta, La Nueva Sexta	2.250	2.333	2.267		-
Medellín, Central						Duitama (Boyacá)	2.000	2.000	2.000		=
Mayorista de Antioquia	800	800	800		=	Ibagué, Plaza La 21	2.320	2.400	2.373		+
Montería (Córdoba)	800	880	853		+	Medellín, Central					
Neiva, Surabastos	1.071	1.107	1.089		+	Mayorista de Antioquia	2.000	2.167	2.138		+
Pamplona (Norte de Santander)	783	817	794		+	Neiva, Surabastos	3.500	4.000	3.708		---
Sincelejo (Sucre)	900	900	900		+	Pamplona (Norte de Santander)	1.500	1.500	1.500		+
Socorro (Santander)	622	667	644		-	Rionegro (Antioquia)	1.650	1.800	1.760		+
Sogamoso (Boyacá)	883	883	883		-	San Vicente (Antioquia)	1.550	1.550	1.550		-
Tunja (Boyacá)	867	917	907		+	Socorro (Santander)	4.000	4.000	4.000		=
Ubaté (Cundinamarca)	800	800	800		+	Tunja (Boyacá)	2.188	2.250	2.219		n.d.
Valledupar, Mercabastos	1.160	1.200	1.187		+	Uva importada					
Villavicencio, CAV	833	879	859		+	Barranquilla, Barranquillita	5.556	5.556	5.556		=
Pitahaya						Bogotá, D. C., Corabastos	5.347	5.694	5.564		-
Bogotá, D. C., Corabastos	12.000	15.000	13.458		-	Bucaramanga, Centroabastos	5.250	5.813	5.431		-
Bucaramanga, Centroabastos	15.333	15.500	15.467		+	Buenaventura (Valle del Cauca)	6.875	6.875	6.875		=
Cali, Cavasa	12.000	12.000	12.000		=	Cali, Cavasa	4.667	4.667	4.667		+
Medellín, Central						Cartagena, Bazurto	5.824	5.824	5.824		+
Mayorista de Antioquia	16.667	17.000	16.810		+	Cúcuta, Cenabastos	6.333	6.333	6.333		=
Tangelo						Medellín, Central					
Bogotá, D. C., Corabastos	1.560	1.733	1.621		---	Mayorista de Antioquia	4.575	4.804	4.622		---
Bucaramanga, Centroabastos	1.080	1.130	1.102		-	Sogamoso (Boyacá)	5.444	5.444	5.444		-
Cali, Cavasa	1.667	2.000	1.833		-	Tunja (Boyacá)	4.842	4.895	4.884		-
Cartago (Valle del Cauca)	1.500	1.550	1.533		-	Villavicencio, CAV	4.917	5.167	5.060		-
Manizales (Caldas)	1.475	1.500	1.488		-	Uva Isabela					
Medellín, Central						Armenia, Mercar	2.584	2.761	2.653		+
Mayorista de Antioquia	1.033	1.200	1.122		---	Bogotá, D. C., Corabastos	2.987	3.440	3.213		++
Pereira, La 41	1.500	1.500	1.500		---	Bucaramanga, Centroabastos	2.800	3.200	2.957		++
Pereira, Mercasa	1.333	1.333	1.333		---	Cali, Cavasa	2.293	2.400	2.360		-
Rionegro (Antioquia)	1.475	2.050	1.729		---	Chiquinquirá (Boyacá)	3.760	3.760	3.760		+++
Tunja (Boyacá)	1.400	1.400	1.400		-	Cúcuta, Cenabastos	3.000	3.600	3.200		+
Tomate de árbol						Ibagué, Plaza La 21	2.640	2.800	2.760		-
Armenia, Mercar	2.067	2.100	2.089		-	La Ceja (Antioquia)	2.800	2.800	2.800		=
Barranquilla, Barranquillita	2.000	2.000	2.000		-	Medellín, Central					
Barranquilla, Granabastos	2.050	2.125	2.083		-	Mayorista de Antioquia	3.200	3.200	3.200		++
Bogotá, D. C., Corabastos	2.333	2.533	2.415		+	Neiva, Surabastos	1.760	2.040	1.856		+
Bucaramanga, Centroabastos	2.000	2.520	2.195		+	Palmira (Valle del Cauca)	1.920	1.920	1.920		+
Buenaventura (Valle del Cauca)	2.367	2.367	2.367		=	Pamplona (Norte de Santander)	3.000	3.400	3.267		-
Cali, Cavasa	1.975	2.000	1.994		+	Pasto (Nariño)	2.400	2.507	2.436		+
Cali, Santa Helena	1.850	1.950	1.900		-	Popayán (Cauca)	2.600	2.600	2.600		=
Cartagena, Bazurto	2.233	2.333	2.267		+	Rionegro (Antioquia)	3.050	3.333	3.236		+
Cartago (Valle del Cauca)	1.950	2.067	2.017		+	San Gil (Santander)	3.200	3.520	3.360		+
Chiquinquirá (Boyacá)	2.250	2.375	2.313		+	Socorro (Santander)	2.800	2.800	2.800		+
Duitama (Boyacá)	1.900	2.000	1.950		+	Sogamoso (Boyacá)	3.000	3.000	3.000		=
						Tuluá (Valle del Cauca)	2.000	2.000	2.000		=
						Tunja (Boyacá)	3.200	3.360	3.280		++

**Cuadro 2. Mercados mayoristas. Precios de venta de frutas frescas (conclusión)
2014 (3 al 9 de mayo)**

Productos y mercados	Pesos por kilogramo				Tendencia	Productos y mercados	Pesos por kilogramo				Tendencia
	Mínimo	Máximo	Medio	Precios			Mínimo	Máximo	Medio	Precios	
Uva Isabela (continuación)						Uva roja					
Ubaté (Cundinamarca)	3.400	3.400	3.400		n.d.	Cali, Santa Helena	5.188	5.250	5.219		+
Villavicencio, CAV	3.120	3.360	3.213		+	Duitama (Boyacá)	2.667	2.667	2.667		-
Uva negra						Ipiales (Nariño)	3.875	3.875	3.875		n.d.
Cartago (Valle del Cauca)	2.800	2.853	2.827		-	Neiva, Surabastos	3.700	4.300	3.917		-
Duitama (Boyacá)	2.792	2.833	2.813		+	Pereira, La 41	5.000	5.000	5.000		=
Uva red globe nacional						Pereira, Mercasa	5.000	5.000	5.000		=
Armenia, Mercar	3.280	3.333	3.311		-	Sincelejo (Sucre)	4.444	4.444	4.444		=
Barranquilla, Barranquillita	3.600	3.600	3.600		+	Sogamoso (Boyacá)	2.833	2.833	2.833		=
Barranquilla, Granabastos	4.500	4.500	4.500		=	Uva verde					
Bogotá, D. C., Corabastos	3.333	3.520	3.421		-	Bogotá, D. C., Corabastos	3.076	3.306	3.203		-
Bucaramanga, Centroabastos	2.640	2.800	2.740		+	Bucaramanga, Centroabastos	2.200	2.560	2.390		+
Cali, Cavasa	3.259	3.333	3.296		-	Cartago (Valle del Cauca)	2.480	2.480	2.480		+
Cali, Santa Helena	2.950	3.000	2.975		-	Cúcuta, Cenabastos	3.944	4.444	4.222		+
Cartagena, Bazurto	4.000	4.148	4.086		+	Duitama (Boyacá)	2.667	2.667	2.667		+
Ibagué, Plaza La 21	3.600	3.720	3.630		-	Manizales (Caldas)	2.800	2.800	2.800		-
La Ceja (Antioquia)	3.333	3.333	3.333		-	Medellín, Central					
Manizales (Caldas)	3.200	3.200	3.200		-	Mayorista de Antioquia	3.074	3.074	3.074		-
Medellín, Central						Neiva, Surabastos	3.700	4.300	3.917		-
Mayorista de Antioquia	3.313	3.384	3.324		-	San Gil (Santander)	4.185	4.259	4.222		-
Montería (Córdoba)	3.667	3.667	3.667		-	Sincelejo (Sucre)	2.800	2.800	2.800		=
Pasto (Nariño)	2.960	3.040	2.996		++	Socorro (Santander)	3.636	3.636	3.636		=
Pereira, La 41	3.400	3.400	3.400		-	Sogamoso (Boyacá)	3.333	3.333	3.333		=
Pereira, Mercasa	3.400	3.500	3.450		+	Tunja (Boyacá)	2.955	2.955	2.955		-
Popayán (Cauca)	5.778	5.778	5.778		n.d.	Villavicencio, CAV	2.500	2.667	2.569		+
Rionegro (Antioquia)	3.667	3.889	3.792		-	Zapote					
San Gil (Santander)	4.296	4.519	4.407		+	Barranquilla, Barranquillita	1.250	1.450	1.383		-
Socorro (Santander)	3.455	3.455	3.455		+	Neiva, Surabastos	1.600	1.600	1.600		n.d.
Tuluá (Valle del Cauca)	3.200	3.500	3.350		-	Valledupar, Mercado Nuevo	3.000	3.000	3.000		=
Villavicencio, CAV	3.273	3.364	3.326		-						

Tendencias:

- (---) Variación mayor al -20 %
 (--) Variación entre -10 % y -20 %
 (-) Variación entre 0 % y -10 %

(=) Variación igual a 0 %

(+) Variación entre 0 % y 10 %

(++) Variación entre 10 % y 20 %

(+++) Variación mayor al 20 %

(n.d.) No determinado

Tubérculos, raíces y plátanos

Llegó más papa negra



Fuente: DANE.

Durante la presente semana disminuyeron los precios mayoristas de la papa suprema como consecuencia del aumento de la oferta desde Túquerres, Ipiales, Pasto (Nariño), Chitagá (Norte de Santander), Belén, Cerrito (Santander), Une, Fosca y Chipaque (Cundinamarca) y desde las provincias de Centro y Márquez, en Boyacá. Esta situación se registró en diecinueve de los veintiún mercados donde se negoció esta variedad. En Bucaramanga y Cúcuta, por ejemplo, el kilo se ofreció a \$1.099 y a \$887; 15,25 %, en promedio, menos.

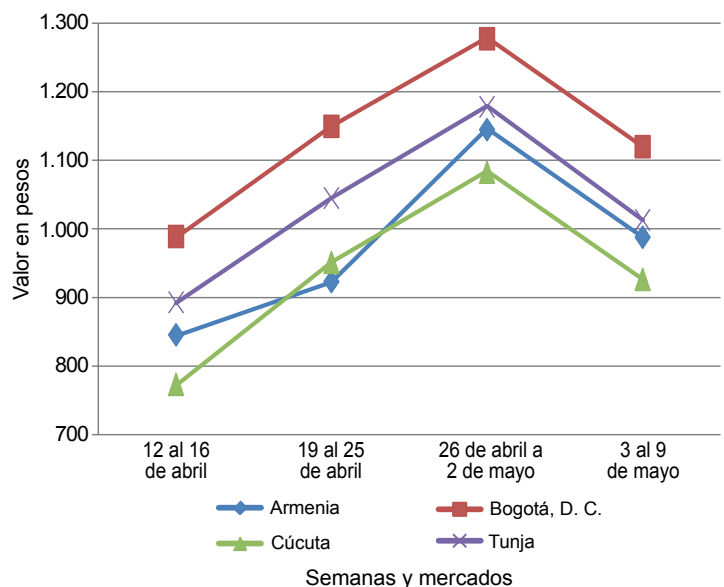
De la misma forma, cayeron las cotizaciones de las papas única, parda pastusa, criolla limpia, capira, R-12 roja, Betina y rubí y el plátano guineo. En el caso de la papa única, la reducción de los precios se dio en diecinueve de los veinticinco mercados donde se vendió esta semana, pues las labores de recolección en la Sabana de Bogotá, Cerrito (Santander), Chitagá (Norte de Santander) y Nariño se intensificaron ante la buena producción. En Cúcuta y Cali, por ejemplo, el kilo se vendió a \$713 y a \$800, respectivamente; 17,86 %, en promedio menos que la semana anterior.

También descendieron los precios del plátano guineo en diez de los veintidós mercados en los que se negoció esta semana. Los comerciantes afirmaron que las lluvias en Génova y Calarcá (Quindío) afectaron la calidad del producto, y en los mercados hay más cantidad de inferior calidad a un menor precio. A lo anterior se sumó la buena producción en Sonsón, Santa Bárbara, Betania, Palmitas y Andes

(Antioquia), lo que generó una reducción en la cotización. En Medellín, por ejemplo, la reducción fue del 12,14 %, ofreciéndose el kilo a \$615. Asimismo, los precios de la papa parda pastusa bajaron en diecisiete de los veintitrés mercados donde se comercializó. La buena producción en Cauca, Nariño y la Sabana de Bogotá generó la reducción de la cotización; a lo anterior se sumó el mayor ingreso del tubérculo desde Santander y Norte de Santander. En So-gamoso y Bogotá D. C., por ejemplo, el kilo se comercializó a \$1.150 y a \$1.324, respectivamente, lo que representó una caída del 14,09 %.

En contraste, subieron los precios mayoristas de los plátanos hartón y dominico verdes y la yuca ICA. En el caso del plátano hartón verde, el incremento de las cotizaciones se observó en veinticuatro de los treinta y ocho mercados donde se vendió. Comerciantes mayoristas afirmaron que los fuertes vientos en Calarcá, Montenegro, Córdoba y La Tebaida (Quindío) afectaron la producción, a lo que se sumó la reducción de la oferta proveniente de Córdoba, Meta y Arauca. En Cúcuta y Montería, el kilo se transó a \$1.339 y a \$767; es decir, un aumento superior al 25,00 % frente a los precios de la semana anterior. Por último, ascendió el precio de la yuca ICA por la reducción en la producción en el Eje Cafetero y Antioquia. Esta situación se registró en seis de los doce mercados donde se vendió. En Medellín, principal destino de la producción de esta zona, el kilo se transó a \$831; 9,06 % más que la semana anterior.

Gráfico 6. Comportamiento de los precios de la papa suprema 2014 (12 de abril al 9 de mayo)



Fuente: SIPSA-DANE.

**Cuadro 3. Mercados mayoristas. Precios de venta de tubérculos, raíces y plátanos
2014 (3 al 9 de mayo)**

Productos y mercados	Pesos por kilogramo				Tendencia	Productos y mercados	Pesos por kilogramo				Tendencia
	Mínimo	Máximo	Medio				Mínimo	Máximo	Medio		
Arracacha amarilla						Papa capira (continuación)					
Bogotá, D. C., Corabastos	528	617	595	--		Medellín, Central					
Bucaramanga, Centroabastos	747	800	773	-		Mayorista de Antioquia	1.531	1.735	1.638	+	
Buenaventura (Valle del Cauca)	1.093	1.120	1.107	-		Medellín, Coomerca	1.413	1.488	1.450	-	
Cali, Cavasa	583	583	583	=		Montería (Córdoba)	1.513	1.600	1.558	+	
Cali, Santa Helena	708	708	708	-		Palmira (Valle del Cauca)	1.040	1.173	1.107	-	
Chiquinquirá (Boyacá)	1.000	1.350	1.175	-		Pasto (Nariño)		855	910	892	
Cúcuta, Cenabastos	700	1.133	840	+		Pereira, La 41	1.110	1.140	1.125	n.d.	
Duitama (Boyacá)	1.050	1.050	1.050	+++		Pereira, Mercasa	1.130	1.160	1.150	-	
Ibagué, Plaza La 21	440	480	470	-		Peñol (Antioquia)	1.286	1.477	1.410	-	
Neiva, Surabastos	720	800	787	---		Popayán (Cauca)	500	507	503	+	
Palmira (Valle del Cauca)	750	750	750	=		Rionegro (Antioquia)	1.450	1.575	1.510	-	
Pamplona (Norte de Santander)	450	550	517	+++		San Vicente (Antioquia)	1.317	1.317	1.317	---	
Popayán (Cauca)	1.360	1.400	1.380	=		Santa Bárbara (Antioquia)	1.500	1.700	1.600	+	
San Gil (Santander)	892	1.243	1.114	-		Sincelejo (Sucre)	1.470	1.580	1.508	+	
Sogamoso (Boyacá)	833	833	833	=		Sonsón (Antioquia)	1.488	1.488	1.488	+	
Tunja (Boyacá)	611	667	646	-		Tuluá (Valle del Cauca)	1.020	1.020	1.020	---	
Valledupar, Mercabastos	1.200	1.200	1.200	-							
Villavicencio, CAV	925	1.050	992	=		Papa capira carmenia					
						Medellín, Coomerca	1.550	1.575	1.564	-	
Arracacha blanca						Papa criolla limpia					
Armenia, Mercar	472	500	491	+		Armenia, Mercar	1.733	1.771	1.751	+	
Cartago (Valle del Cauca)	528	528	528	+		Barranquilla, Granabastos	1.625	1.890	1.800	-	
Ipiales (Nariño)	700	700	700	+		Bogotá, D. C., Corabastos	2.222	2.444	2.281	+	
La Ceja (Antioquia)	1.067	1.133	1.111	+		Bucaramanga, Centroabastos	1.225	2.167	1.585	-	
Manizales (Caldas)	1.183	1.250	1.216	+		Buenaventura (Valle del Cauca)	1.253	1.253	1.253	+	
Marinilla (Antioquia)	522	526	524	-		Cali, Cavasa	1.287	1.287	1.287	+	
Medellín, Central						Cali, Santa Helena	1.233	1.320	1.277	++	
Mayorista de Antioquia	542	875	657	-		Carmen de Viboral (Antioquia)	850	850	850	---	
Medellín, Coomerca	1.200	1.367	1.242	+		Cartagena, Bazurto	2.225	2.233	2.231	-	
Pasto (Nariño)	864	868	865	-		Cartago (Valle del Cauca)	2.200	2.267	2.222	+	
Pereira, La 41	671	671	671	---		Cúcuta, Cenabastos	1.267	1.767	1.518	-	
Pereira, Mercasa	929	950	934	-		Duitama (Boyacá)	1.600	1.600	1.600	=	
Peñol (Antioquia)	677	733	712	-		El Santuario (Antioquia)	975	1.300	1.092	---	
Rionegro (Antioquia)	850	1.000	954	-		Ibagué, Plaza La 21	1.590	1.950	1.778	-	
San Vicente (Antioquia)	426	426	426	=		La Ceja (Antioquia)	1.300	1.850	1.517	---	
Tuluá (Valle del Cauca)	667	667	667	=		La Unión (Antioquia)	776	1.361	1.069	---	
						Manizales (Caldas)	1.458	1.563	1.510	-	
						Marinilla (Antioquia)	1.025	1.375	1.200	---	
						Medellín, Central					
						Mayorista de Antioquia	1.025	1.750	1.223	---	
						Medellín, Coomerca	1.100	1.925	1.435	---	
						Montería (Córdoba)	1.600	3.000	2.200	+	
						Pamplona (Norte de Santander)	1.000	1.350	1.213	-	
						Pereira, La 41	1.844	2.000	1.922	++	
						Pereira, Mercasa	1.862	1.922	1.907	++	
						Rionegro (Antioquia)	1.025	1.800	1.475	---	
						San Gil (Santander)	1.273	1.435	1.347	++	
						San Vicente (Antioquia)	683	683	683	---	
						Santa Bárbara (Antioquia)	1.100	1.800	1.450	-	
						Sincelejo (Sucre)	2.000	2.200	2.067	-	
						Socorro (Santander)	1.300	1.300	1.300	+	
						Sogamoso (Boyacá)	1.200	1.200	1.200	---	
						Sonsón (Antioquia)	1.395	1.395	1.395	+	
						Tunja (Boyacá)	1.000	1.533	1.427	+	
						Valledupar, Mercabastos	1.600	1.700	1.650	---	
						Valledupar, Mercado Nuevo	1.600	1.600	1.600	---	
						Villavicencio, CAV	1.400	1.900	1.621	-	
						Papa criolla para lavar					
						Cali, Cavasa	1.200	1.200	1.200	+	
						Papa criolla sucia					
						Barranquilla, Barranquillita	1.750	1.750	1.750	---	
						Bogotá, D. C., Corabastos	1.567	1.767	1.662	+	
						Cali, Cavasa	970	1.020	993	+	
						Chiquinquirá (Boyacá)	600	1.000	813	---	
						Ipiales (Nariño)	750	825	788	-	
						Neiva, Surabastos	1.630	1.740	1.677	-	
						Palmira (Valle del Cauca)	1.293	1.300	1.297	-	
						Pasto (Nariño)	765	850	805	++	
						Popayán (Cauca)	1.078	1.083	1.081	+++	
						Tuluá (Valle del Cauca)	1.708	1.708	1.708	+	
						Tunja (Boyacá)	650	1.150	1.007	-	
						Ubaté (Cundinamarca)	600	600	600	---	
						Villavicencio, CAV	1.340	1.840	1.561	-	
						Papa ICA-Huila					
						Pasto (Nariño)	835	900	873	-	
						Papa Morasurco					
						Ipiales (Nariño)	600	600	600	---	

Cuadro 3. Mercados mayoristas. Precios de venta de tubérculos, raíces y plátanos (continuación)
2014 (3 al 9 de mayo)

Productos y mercados	Pesos por kilogramo				Tendencia	Productos y mercados	Pesos por kilogramo				Tendencia
	Mínimo	Máximo	Medio				Mínimo	Máximo	Medio		
Papa Morasurco (continuación)						Papa suprema					
Pasto (Nariño)	800	810	807		--	Armenia, Mercar	965	1.020	988		--
Papa nevada						Bogotá, D. C., Corabastos	1.100	1.167	1.124		--
Cali, Cavasa	1.771	1.875	1.828		++	Bucaramanga, Centroabastos	1.033	1.250	1.099		--
Cartago (Valle del Cauca)	2.133	2.300	2.231		+	Bucaramanga, Mercados del centro	1.280	1.280	1.280		--
El Santuario (Antioquia)	1.800	1.900	1.833		-	Buenaventura (Valle del Cauca)	987	1.060	1.023		--
Marinilla (Antioquia)	1.767	1.850	1.808		-	Cali, Cavasa	895	965	926		-
Medellín, Central						Cali, Santa Helena	1.020	1.050	1.035		-
Mayorista de Antioquia	1.825	2.000	1.911		-	Chiquinquirá (Boyacá)	1.000	1.100	1.050		-
Medellín, Coomerca	2.233	2.267	2.242		+++	Cúcuta, Cenabastos	767	1.060	887		--
Pereira, La 41	2.229	2.375	2.302		-	Ibagué, Plaza La 21	1.090	1.100	1.095		--
Pereira, Mercasa	2.104	2.334	2.219		-	Ipiales (Nariño)	800	850	825		-
Peñol (Antioquia)	1.708	1.906	1.839		+	Neiva, Surabastos	1.180	1.240	1.210		--
Rionegro (Antioquia)	1.933	2.050	1.981		+	Palmira (Valle del Cauca)	1.000	1.173	1.087		-
San Vicente (Antioquia)	1.950	1.950	1.950		--	Pamplona (Norte de Santander)	930	967	946		-
Papa parda para lavar						Pasto (Nariño)	775	865	833		-
Sincelejo (Sucre)	1.260	1.300	1.278		+	Popayán (Cauca)	587	600	593		+
Papa parda pastusa						Sogamoso (Boyacá)	930	930	930		--
Armenia, Mercar	1.070	1.070	1.070		-	Tuluá (Valle del Cauca)	1.030	1.075	1.053		-
Bogotá, D. C., Corabastos	1.267	1.353	1.324		--	Tunja (Boyacá)	913	1.033	973		--
Bucaramanga, Centroabastos	1.150	1.353	1.213		-	Ubaté (Cundinamarca)	1.050	1.050	1.050		+
Bucaramanga, Mercados del centro	1.200	1.200	1.200		--	Villavicencio, CAV	1.130	1.160	1.148		-
Cali, Cavasa	960	1.040	1.000		-	Papa tocarreña					
Cali, Santa Helena	1.100	1.200	1.150		-	Sogamoso (Boyacá)	1.350	1.350	1.350		=
Cartago (Valle del Cauca)	973	1.153	1.056		-	Tunja (Boyacá)	1.250	1.300	1.270		--
Chiquinquirá (Boyacá)	1.100	1.200	1.150		-	Ubaté (Cundinamarca)	1.380	1.380	1.380		++
Cúcuta, Cenabastos	1.033	1.233	1.114		--	Papa única					
Duitama (Boyacá)	1.300	1.300	1.300		+	Barranquilla, Barranquillita	965	1.250	1.100		--
Ibagué, Plaza La 21	1.120	1.250	1.185		--	Barranquilla, Granabastos	990	1.240	1.112		-
Ipiales (Nariño)	850	863	856		-	Bogotá, D. C., Corabastos	1.080	1.267	1.143		-
Neiva, Surabastos	1.180	1.200	1.193		--	Bucaramanga, Centroabastos	960	1.167	1.020		-
Pamplona (Norte de Santander)	1.130	1.200	1.172		-	Bucaramanga, Mercados del centro	1.000	1.000	1.000		--
Pasto (Nariño)	835	910	877		=	Buenaventura (Valle del Cauca)	947	953	950		--
Pereira, La 41	1.013	1.013	1.013		=	Cali, Cavasa	780	810	800		--
Pereira, Mercasa	1.040	1.040	1.040		-	Cartagena, Bazurto	1.025	1.300	1.175		--
Popayán (Cauca)	1.093	1.093	1.093		+++	Cartago (Valle del Cauca)	960	1.053	1.013		--
San Gil (Santander)	1.275	1.600	1.437		+	Cúcuta, Cenabastos	633	900	713		--
Socorro (Santander)	1.380	1.380	1.380		+	Duitama (Boyacá)	980	1.000	990		++
Sogamoso (Boyacá)	1.150	1.150	1.150		--	Ipiales (Nariño)	718	800	759		-
Tunja (Boyacá)	1.133	1.267	1.193		-	Manizales (Caldas)	1.040	1.053	1.047		-
Ubaté (Cundinamarca)	1.250	1.250	1.250		+	Neiva, Surabastos	1.180	1.200	1.197		-
Papa Puracé						Pamplona (Norte de Santander)	820	880	852		+
La Unión (Antioquia)	1.062	1.331	1.196		++	Pasto (Nariño)	725	755	743		--
Montería (Córdoba)	1.763	1.874	1.805		+	Pereira, La 41	1.020	1.020	1.020		=
Papa R-12 negra						Pereira, Mercasa	1.000	1.065	1.028		-
Bogotá, D. C., Corabastos	1.200	1.310	1.239		-	Popayán (Cauca)	480	973	727		+++
Cartago (Valle del Cauca)	1.110	1.180	1.133		-	Sogamoso (Boyacá)	790	790	790		--
Manizales (Caldas)	1.160	1.220	1.190		+	Tuluá (Valle del Cauca)	960	960	960		-
Medellín, Central						Tunja (Boyacá)	847	887	864		--
Mayorista de Antioquia	1.429	1.531	1.465		+	Ubaté (Cundinamarca)	1.000	1.000	1.000		=
Neiva, Surabastos	1.160	1.300	1.220		--	Valledupar, Mercabastos	1.000	1.220	1.107		-
Ubaté (Cundinamarca)	1.500	1.500	1.500		n.d.	Valledupar, Mercado Nuevo	1.000	1.200	1.100		-
Villavicencio, CAV	1.000	1.020	1.010		n.d.	Plátano comino					
Papa R-12 roja						Medellín, Central					
Barranquilla, Barranquillita	1.400	1.400	1.400		-	Mayorista de Antioquia	900	900	900		=
Barranquilla, Granabastos	1.210	1.455	1.293		-	Rionegro (Antioquia)	900	977	940		+
Bogotá, D. C., Corabastos	1.100	1.200	1.131		-	Plátano dominico hartón maduro					
Sogamoso (Boyacá)	900	900	900		n.d.	Manizales (Caldas)	683	683	683		=
Tunja (Boyacá)	880	900	892		--	Pereira, La 41	683	683	683		=
Papa roja peruana						Pereira, Mercasa	617	633	629		-
Ipiales (Nariño)	825	830	828		-	Plátano dominico hartón verde					
Papa rubí						Armenia, Retiro	540	578	559		+
Bogotá, D. C., Corabastos	1.080	1.200	1.119		-	Cartago (Valle del Cauca)	650	683	661		-
Pereira, La 41	1.090	1.093	1.092		-	La Virginia (Risaralda)	300	300	300		=
Pereira, Mercasa	1.093	1.147	1.110		-	Manizales (Caldas)	683	683	683		=
Papa sabanera						Pereira, La 41	683	683	683		=
Bogotá, D. C., Corabastos	1.930	2.067	1.983		+	Pereira, Mercasa	617	633	629		-
Papa San Félix						Plátano dominico verde					
Manizales (Caldas)	1.361	1.375	1.368		-	Medellín, Central					
Papa superior						Mayorista de Antioquia	613	638	619		-
Bogotá, D. C., Corabastos	1.150	1.275	1.195		--	Medellín, Coomerca	613	700	635		+
Villavicencio, CAV	1.170	1.225	1.200		--	Santa Bárbara (Antioquia)	375	388	381		+
						Sonsón (Antioquia)	750	750	750		+
						Yarumal (Antioquia)	333	333	333		+++
						Plátano guineo					
						Armenia, Mercar	575	600	583		=

**Cuadro 3. Mercados mayoristas. Precios de venta de tubérculos, raíces y plátanos (conclusión)
2014 (3 al 9 de mayo)**

Productos y mercados	Pesos por kilogramo			Tenden- cia	Productos y mercados	Pesos por kilogramo			Tenden- cia
	Mínimo	Máximo	Medio			Mínimo	Máximo	Medio	
Plátano guineo (continuación)					Plátano hartón verde (continuación)				
Armenia, Retiro	325	380	358	-	Villavicencio, CAV	1.280	1.320	1.293	+
Bogotá, D. C., Corabastos	1.050	1.150	1.122	-	Plátano hartón verde ecuatoriano				
Cartago (Valle del Cauca)	617	633	628	-	Barranquilla, Barranquillita	767	767	767	=
Cúcuta, Cenabastos	333	333	333	=	Bogotá, D. C., Corabastos	833	889	860	+
Ibagué, Plaza La 21	1.000	1.000	1.000	++	Cali, Cavasa	600	600	600	=
La Ceja (Antioquia)	400	400	400	-	Cali, Santa Helena	600	600	600	+
La Virginia (Risaralda)	353	360	358	+	Ipiales (Nariño)	556	567	563	-
Manizales (Caldas)	450	450	450	=	Palmira (Valle del Cauca)	667	667	667	=
Medellín, Central					Pasto (Nariño)	567	583	578	+
Mayorista de Antioquia	733	850	775	-	Plátano hartón verde llanero				
Medellín, Coomerca	600	650	615	--	Bogotá, D. C., Corabastos	1.364	1.439	1.412	-
Neiva, Surabastos	1.000	1.000	1.000	=	Ulluco				
Pereira, La 41	505	505	505	n.d.	Buenaventura (Valle del Cauca)	1.333	1.367	1.350	-
Pereira, Mercasa	505	505	505	=	Cali, Cavasa	1.000	1.000	1.000	++
Peñol (Antioquia)	383	411	393	-	Cali, Santa Helena	700	763	731	++
Rionegro (Antioquia)	625	713	677	+	Ipiales (Nariño)	667	667	667	+++
Santa Bárbara (Antioquia)	317	317	317	+	Pasto (Nariño)	425	500	475	+
Sonsón (Antioquia)	160	160	160	--	Popayán (Cauca)	583	683	633	---
Tuluá (Valle del Cauca)	533	533	533	=	Tuluá (Valle del Cauca)	861	861	861	=
Tunja (Boyacá)	500	533	527	-	Yuca chirosa				
Villavicencio, CAV	1.333	1.333	1.333	=	Buenaventura (Valle del Cauca)	627	627	627	+
Yarumal (Antioquia)	244	244	244	+	Ibagué, Plaza La 21	600	678	644	+
Plátano hartón maduro					Ipiales (Nariño)	660	660	660	-
Armenia, Mercar	663	700	683	+	Medellín, Coomerca	620	740	676	++
Bogotá, D. C., Corabastos	1.283	1.400	1.348	+	Montería (Córdoba)	400	457	419	+++
Ibagué, Plaza La 21	825	911	867	-	Rionegro (Antioquia)	585	699	630	+
Ipiales (Nariño)	556	567	563	-	Yuca criolla				
Medellín, Central					Barranquilla, Barranquillita	375	375	375	=
Mayorista de Antioquia	1.000	1.000	1.000	=	Barranquilla, Granabastos	475	488	483	+
Neiva, Surabastos	850	875	858	+	Bucaramanga, Centroabastos	619	702	647	+
Pereira, La 41	683	683	683	=	Bucaramanga, Mercados del centro	714	714	714	=
Pereira, Mercasa	617	633	629	-	Cartagena, Bazaruto	383	409	392	+
Tunja (Boyacá)	1.250	1.325	1.290	++	Cartago (Valle del Cauca)	533	560	547	-
Plátano hartón verde					Chiquinquirá (Boyacá)	733	733	733	+
Armenia, Mercar	688	720	698	+	Cúcuta, Cenabastos	679	940	819	-
Armenia, Retiro	578	618	596	+	Medellín, Central				
Barranquilla, Barranquillita	1.170	1.170	1.170	-	Mayorista de Antioquia	753	840	831	+
Barranquilla, Granabastos	1.140	1.140	1.140	-	Montería (Córdoba)	371	429	390	+++
Bogotá, D. C., Corabastos	1.283	1.400	1.343	+	Pamplona (Norte de Santander)	714	714	714	-
Bucaramanga, Centroabastos	1.400	1.920	1.611	+++	San Gil (Santander)	545	652	594	+
Bucaramanga, Mercados del centro	1.600	1.600	1.600	+++	Sincedejo (Sucre)	458	483	467	=
Buenaventura (Valle del Cauca)	1.067	1.067	1.067	-	Socorro (Santander)	390	420	405	-
Cali, Cavasa	780	785	783	-	Tunja (Boyacá)	720	720	720	-
Cali, Santa Helena	767	783	775	=	Valledupar, Mercabastos	438	450	446	--
Cartagena, Bazaruto	1.005	1.170	1.073	-	Valledupar, Mercado Nuevo	450	450	450	--
Chiquinquirá (Boyacá)	1.081	1.137	1.109	++	Yuca ICA				
Cúcuta, Cenabastos	1.270	1.389	1.339	+++	Armenia, Mercar	480	480	480	=
Duitama (Boyacá)	700	700	700	+	Armenia, Retiro	310	320	313	+
Ibagué, Plaza La 21	825	911	867	-	Cali, Cavasa	480	493	487	+
La Ceja (Antioquia)	925	938	929	+	Cali, Santa Helena	460	460	460	-
La Virginia (Risaralda)	319	335	327	+	Manizales (Caldas)	747	747	747	=
Medellín, Central					Medellín, Central				
Mayorista de Antioquia	1.000	1.000	1.000	=	Mayorista de Antioquia	753	840	831	+
Medellín, Coomerca	783	800	793	+	Palmira (Valle del Cauca)	493	507	500	+
Montería (Córdoba)	700	800	767	+++	Pasto (Nariño)	332	386	362	+
Neiva, Surabastos	850	875	858	+	Pereira, La 41	520	520	520	=
Palmira (Valle del Cauca)	780	785	783	-	Pereira, Mercasa	600	600	600	=
Pamplona (Norte de Santander)	729	873	817	+++	Popayán (Cauca)	542	567	554	-
Pereira, La 41	683	683	683	=	Tuluá (Valle del Cauca)	533	533	533	+
Pereira, Mercasa	617	633	629	-	Yuca llanera				
Popayán (Cauca)	760	800	780	+	Bogotá, D. C., Corabastos	690	738	714	-
Rionegro (Antioquia)	938	988	970	-	Duitama (Boyacá)	633	633	633	=
San Gil (Santander)	480	720	587	+	Neiva, Surabastos	800	1.200	933	---
Santa Bárbara (Antioquia)	625	650	638	+	Sogamoso (Boyacá)	883	883	883	+++
Sincedejo (Sucre)	1.050	1.050	1.050	-	Ubaté (Cundinamarca)	1.000	1.000	1.000	++
Socorro (Santander)	480	507	493	+	Villavicencio, CAV	542	575	557	-
Sogamoso (Boyacá)	1.207	1.207	1.207	+++					
Tuluá (Valle del Cauca)	775	775	775	=					
Tunja (Boyacá)	1.250	1.325	1.290	++					
Ubaté (Cundinamarca)	1.500	1.500	1.500	+					
Valledupar, Mercabastos	1.275	1.275	1.275	++					
Valledupar, Mercado Nuevo	1.200	1.200	1.200	++					

Tendencias:

- (---) Variación mayor al -20 %
 (--) Variación entre -10 % y -20 %
 (-) Variación entre 0 % y -10 %

(=) Variación igual a 0 %

(+) Variación entre 0 % y 10 %

(+ +) Variación entre 10 % y 20 %

(+++) Variación mayor al 20 %

(n.d.) No determinado

Granos, carnes y procesados

Subieron precios de frijol cargamanto

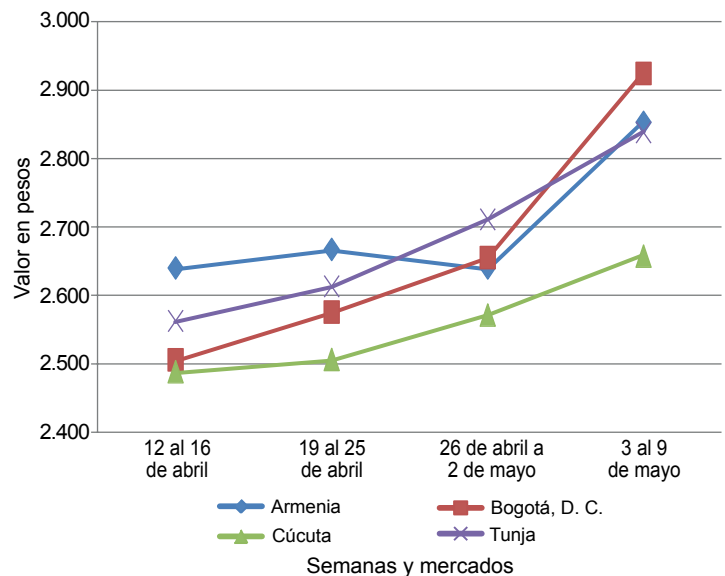
A lo largo de esta semana se presentó un incremento en los precios del frijol cargamanto rojo. De acuerdo con los comerciantes, hubo un mayor nivel de demanda en varias de las plazas donde se ofreció; asimismo, indicaron que las cosechas disminuyeron, lo que redujo la oferta y jaló los precios al alza. En Armenia y Bogotá D. C., el kilo se vendió a \$2.853 y a \$3.893; un 5,45 % más que la semana pasada.

De igual manera, se registró un aumento de las cotizaciones mayoristas del queso costeño; esta vez en doce de los veintidós mercados donde se comercializó a lo largo de la semana. El menor nivel de ingreso desde Caquetá y Atlántico fue una de las principales razones que conllevaron a esta conducta. En Cali y Manizales, por ejemplo, el precio subió un 8,57 %, vendiéndose el kilo a \$11.000 y a \$10.167, respectivamente.

Asimismo, se registraron unos mayores precios para la carne de res, especialmente para los cortes de lomo fino, sobrebarriga, falda, muchacho, cadera, bota, bola de pierna y chatas. Lo anterior se dio como resultado de una reducción de la oferta de ganado en pie. Para el caso del corte de lomo fino, el kilo se negoció a \$14.333 en el mercado de Santa Helena, en Cali; esto indicó un incremento superior al 10,00 % frente al precio registrado la semana pasada.

Por otra parte, se observó que para esta semana bajaron los precios de la papa cuadrada blanca en ocho de los quince mercados donde se ofreció, gracias al mayor volumen de carga que se recibió procedente de Santander. En las ciudades de Tunja y Bucaramanga, el kilo se pagó a \$1.531 y a \$1.838; es decir, un 2,02 % menos que la semana pasada.

Gráfico 7. Comportamiento de los precios de la papa suprema 2014 (12 de abril al 9 de mayo)



Fuente: SIPSA-DANE.

Cuadro 4. Mercados mayoristas. Precios de venta de granos y cereales 2014 (3 al 9 de mayo)

Productos y mercados	Pesos por kilogramo			
	Mínimo	Máximo	Medio	Tendencia
Arroz blanco importado				
Pasto (Nariño)	2.015	2.015	2.015	=
Arroz de primera				
Armenia, Mercar	2.166	2.166	2.166	=
Barranquilla, Barranquillita	2.107	2.107	2.107	+
Barranquilla, Granabastos	2.106	2.106	2.106	-
Bogotá, D. C., Corabastos	1.957	1.957	1.957	+
Bogotá, D. C., Paloquemao	2.107	2.107	2.107	+
Bogotá, D. C., Plaza España	2.133	2.133	2.133	+
Buenaventura (Valle del Cauca)	2.261	2.261	2.261	+
Cali, La Floresta	2.043	2.043	2.043	+
Cali, Siloé	2.040	2.040	2.040	=
Cartagena, Bazurto	2.217	2.217	2.217	-
Cartago (Valle del Cauca)	2.140	2.140	2.140	-
Cúcuta, La Nueva Sexta	2.078	2.078	2.078	=
Manizales (Caldas)	2.213	2.213	2.213	=
Medellín, Central				
Mayorista de Antioquia	2.122	2.122	2.122	+
Medellín, Coomerca	2.152	2.152	2.152	-
Medellín, Placita de Flórez	2.147	2.147	2.147	=
Montería (Córdoba)	2.022	2.022	2.022	=
Neiva, Surabastos	2.120	2.120	2.120	=
Palмира (Valle del Cauca)	1.973	1.973	1.973	=
Pereira, Mercasa	2.212	2.212	2.212	=
Popayán (Cauca)	1.811	1.811	1.811	=
Sincelejo (Sucre)	1.904	1.904	1.904	+
Tuluá (Valle del Cauca)	1.977	1.977	1.977	+
Tunja (Boyacá)	2.080	2.080	2.080	+
Valledupar, Mercado Nuevo	1.953	1.953	1.953	=

Productos y mercados	Pesos por kilogramo			
	Mínimo	Máximo	Medio	Tendencia
Arroz de primera (continuación)				
Villavicencio, CAV	2.120	2.120	2.120	=
Arroz de segunda				
Barranquilla, Barranquillita	1.911	1.911	1.911	-
Barranquilla, Granabastos	1.939	1.939	1.939	-
Bogotá, D. C., Corabastos	1.828	1.828	1.828	+
Cartagena, Bazurto	1.822	1.822	1.822	=
Pereira, Mercasa	2.059	2.059	2.059	=
Sincelejo (Sucre)	1.689	1.689	1.689	=
Arroz excelso				
Barranquilla, Barranquillita	2.268	2.268	2.268	-
Barranquilla, Granabastos	2.301	2.301	2.301	=
Bucaramanga, Centroabastos	2.267	2.267	2.267	+
Ibagué, Plaza La 21	1.840	1.840	1.840	+
Pamplona (Norte de Santander)	1.963	1.963	1.963	-
Sincelejo (Sucre)	2.093	2.093	2.093	-
Valledupar, Mercado Nuevo	2.320	2.320	2.320	=
Arroz sopa cristal				
Bogotá, D. C., Plaza España	1.547	1.547	1.547	=
Bucaramanga, Centroabastos	1.261	1.261	1.261	=
Bucaramanga, Mercados del centro	1.224	1.224	1.224	-
Montería (Córdoba)	1.713	1.713	1.713	=
Arveja amarilla seca importada				
Bucaramanga, Centroabastos	1.727	1.727	1.727	+
Bucaramanga, Mercados del centro	1.600	1.600	1.600	-
Cúcuta, Cenabastos	1.787	1.787	1.787	-

**Cuadro 4. Mercados mayoristas. Precios de venta de granos y cereales (continuación)
2014 (3 al 9 de mayo)**

Productos y mercados	Pesos por kilogramo				Tendencia	Productos y mercados	Pesos por kilogramo				Tendencia			
	Mínimo	Máximo	Medio	Precios			Mínimo	Máximo	Medio	Precios				
Arveja amarilla seca importada (continuación)						Frijol calima								
Cúcuta, La Nueva Sexta	1.833	1.833	1.833	-		Bucaramanga, Centroabastos	3.100	3.100	3.100	-				
Ibagué, Plaza La 21	1.720	1.720	1.720	+		Bucaramanga, Mercados del centro	3.200	3.200	3.200	=				
Pamplona (Norte de Santander)	1.653	1.653	1.653	=		Buenaventura (Valle del Cauca)	2.567	2.567	2.567	=				
Arveja enlatada						Cali, La Floresta	2.400	2.400	2.400	+				
Medellín, Central						Cali, Santa Helena	2.613	2.613	2.613	+				
Mayorista de Antioquia	4.445	4.445	4.445	+		Ibagué, Plaza La 21	1.960	1.960	1.960	---				
Medellín, Coomerca	6.153	6.153	6.153	=		Pasto (Nariño)	1.813	1.813	1.813	-				
Medellín, Placita de Flórez	6.190	6.190	6.190	=		Popayán (Cauca)	3.707	3.707	3.707	-				
Valledupar, Mercado Nuevo	6.132	6.132	6.132	=		Tuluá (Valle del Cauca)	2.680	2.680	2.680	=				
Arveja verde seca importada						Frijol cargamento blanco								
Armenia, Mercar	2.232	2.232	2.232	-		Carmen de Viboral (Antioquia)	3.475	3.475	3.475	++				
Barranquilla, Barranquillita	1.988	1.988	1.988	+		Marinilla (Antioquia)	3.625	3.625	3.625	++				
Bogotá, D. C., Corabastos	1.936	1.936	1.936	+		Medellín, Central								
Bogotá, D. C., Paloquemao	2.613	2.613	2.613	-		Mayorista de Antioquia	3.875	3.875	3.875	+				
Bogotá, D. C., Plaza España	2.347	2.347	2.347	+		Medellín, Coomerca	4.175	4.175	4.175	=				
Bucaramanga, Centroabastos	1.787	1.787	1.787	-		Medellín, Placita de Flórez	3.933	3.933	3.933	=				
Bucaramanga, Mercados del centro	1.907	1.907	1.907	-		Peñol (Antioquia)	3.193	3.467	3.330	+				
Cali, Santa Helena	2.347	2.347	2.347	=		Rionegro (Antioquia)	3.100	3.100	3.100	-				
Cali, Siloé	2.480	2.480	2.480	=		San Vicente (Antioquia)	3.575	3.658	3.616	++				
Cartagena, Bazurto	2.100	2.100	2.100	+		Sonsón (Antioquia)	3.061	3.061	3.061	+				
Cúcuta, Cenabastos	1.965	1.965	1.965	-		Frijol cargamento rojo								
Cúcuta, La Nueva Sexta	2.200	2.200	2.200	=		Armenia, Mercar	2.853	2.853	2.853	+				
Manizales (Caldas)	2.232	2.232	2.232	=		Bogotá, D. C., Corabastos	2.820	2.820	2.820	+				
Medellín, Central						Bogotá, D. C., Paloquemao	3.893	3.893	3.893	+				
Mayorista de Antioquia	2.307	2.307	2.307	+		Bogotá, D. C., Plaza España	4.187	4.187	4.187	++				
Medellín, Coomerca	2.860	2.860	2.860	=		Carmen de Viboral (Antioquia)	3.250	3.250	3.250	+++				
Medellín, Placita de Flórez	2.533	2.533	2.533	=		Cartago (Valle del Cauca)	3.380	3.380	3.380	+				
Montería (Córdoba)	3.000	3.000	3.000	=		Manizales (Caldas)	3.451	3.451	3.451	+				
Palmira (Valle del Cauca)	2.133	2.133	2.133	=		Marinilla (Antioquia)	2.925	2.925	2.925	++				
Pamplona (Norte de Santander)	2.080	2.080	2.080	=		Medellín, Central								
Pasto (Nariño)	1.920	1.920	1.920	=		Mayorista de Antioquia	3.025	3.025	3.025	-				
Popayán (Cauca)	2.371	2.371	2.371	=		Medellín, Coomerca	3.300	3.300	3.300	+				
Tunja (Boyacá)	2.133	2.133	2.133	+		Medellín, Placita de Flórez	3.333	3.333	3.333	=				
Valledupar, Mercado Nuevo	2.533	2.533	2.533	=		Pereira, Mercasa	3.073	3.073	3.073	=				
Villavicencio, CAV	2.217	2.217	2.217	=		Peñol (Antioquia)	2.648	2.667	2.657	+				
Cuchuco de cebada						San Vicente (Antioquia)	2.750	2.925	2.838	+				
Bucaramanga, Centroabastos	1.656	1.656	1.656	=		Sincelejo (Sucre)	4.400	4.400	4.400	=				
Bucaramanga, Mercados del centro	1.549	1.549	1.549	=		Tunja (Boyacá)	2.480	2.480	2.480	=				
Ibagué, Plaza La 21	2.328	2.328	2.328	+		Frijol enlatado								
Cuchuco de maíz						Medellín, Central								
Bucaramanga, Centroabastos	1.925	1.925	1.925	=		Mayorista de Antioquia	6.434	6.434	6.434	-				
Bucaramanga, Mercados del centro	1.843	1.843	1.843	-		Medellín, Coomerca	6.483	6.483	6.483	=				
Cali, La Floresta	987	987	987	-		Medellín, Placita de Flórez	6.420	6.420	6.420	=				
Cali, Santa Helena	1.187	1.187	1.187	+		Frijol nima calima								
Cali, Siloé	1.160	1.160	1.160	+		Armenia, Mercar	2.240	2.240	2.240	=				
Cartago (Valle del Cauca)	980	980	980	-		Bogotá, D. C., Corabastos	2.440	2.440	2.440	-				
Ibagué, Plaza La 21	1.568	1.568	1.568	-		Bogotá, D. C., Paloquemao	3.573	3.573	3.573	-				
Montería (Córdoba)	1.040	1.040	1.040	=		Bogotá, D. C., Plaza España	3.733	3.733	3.733	-				
Popayán (Cauca)	808	808	808	=		Manizales (Caldas)	3.157	3.157	3.157	=				
Sincelejo (Sucre)	1.000	1.000	1.000	=		Medellín, Central								
Tuluá (Valle del Cauca)	893	893	893	=		Mayorista de Antioquia	2.367	2.367	2.367	-				
Frijol bolón						Neiva, Surabastos	2.640	2.640	2.640	+				
Armenia, Mercar	3.560	3.560	3.560	=		Frijol palomito importado								
Bogotá, D. C., Corabastos	3.140	3.140	3.140	-		Barranquilla, Barranquillita	3.013	3.013	3.013	+				
Bogotá, D. C., Plaza España	3.680	3.680	3.680	+++		Barranquilla, Granabastos	3.089	3.089	3.089	+				
Bucaramanga, Mercados del centro	4.773	4.773	4.773	+++		Cartagena, Bazurto	3.525	3.525	3.525	=				
Cali, La Floresta	2.833	2.833	2.833	+		Frijol radical								
Cali, Santa Helena	4.160	4.160	4.160	-		Bogotá, D. C., Corabastos	2.420	2.420	2.420	-				
Cali, Siloé	3.200	3.200	3.200	=		Bogotá, D. C., Paloquemao	3.573	3.573	3.573	-				
Cartago (Valle del Cauca)	3.460	3.460	3.460	-		Bucaramanga, Mercados del centro	3.310	3.310	3.310	+				
Cúcuta, Cenabastos	4.767	4.767	4.767	-		Cartago (Valle del Cauca)	3.340	3.340	3.340	-				
Pasto (Nariño)	2.213	2.213	2.213	+		Medellín, Central								
Popayán (Cauca)	4.453	4.453	4.453	-		Mayorista de Antioquia	3.050	3.050	3.050	+				
Tuluá (Valle del Cauca)	3.280	3.280	3.280	-		Pereira, Mercasa	2.680	2.680	2.680	=				
Tunja (Boyacá)	3.280	3.280	3.280	+		Frijol Uribe rosado								
Villavicencio, CAV	3.780	3.780	3.780	-		Cartago (Valle del Cauca)	2.720	2.720	2.720	-				
Frijol cabeza negra importado						Medellín, Central								
Barranquilla, Barranquillita	2.863	2.863	2.863	n.d.		Mayorista de Antioquia	2.500	2.500	2.500	=				
Cartagena, Bazurto	3.063	3.063	3.063	-		Pereira, Mercasa	2.662	2.662	2.662	=				
Valledupar, Mercado Nuevo	2.867	2.867	2.867	=		Frijol Zaragoza								
Frijol cabeza negra nacional						Barranquilla, Barranquillita	3.913	3.913	3.913	-				
Barranquilla, Granabastos	2.720	2.720	2.720	+		Barranquilla, Granabastos	4.092	4.092	4.092	-				
Montería (Córdoba)	2.500	2.500	2.500	=		Cartagena, Bazurto	4.350	4.350	4.350	-				
Sincelejo (Sucre)	2.633	2.633	2.633	=		Cúcuta, Cenabastos	3.800	3.800	3.800	+				

**Cuadro 4. Mercados mayoristas. Precios de venta de granos y cereales (conclusión)
2014 (3 al 9 de mayo)**

Productos y mercados	Pesos por kilogramo				Tenden- cia	Productos y mercados	Pesos por kilogramo				Tenden- cia			
	Mínimo	Máximo	Medio	Precios			Mínimo	Máximo	Medio	Precios				
Frijol Zaragoza (continuación)														
Cúcuta, La Nueva Sexta	3.933	3.933	3.933		+	Maíz amarillo retrillado								
Montería (Córdoba)	2.733	2.733	2.733		=	Armenia, Mercar	1.300	1.300	1.300		=			
Sincelejo (Sucre)	3.233	3.233	3.233		=	Maíz amarillo trillado								
Valledupar, Mercado Nuevo	4.167	4.167	4.167		=	Armenia, Mercar	853	853	853		=			
Garbanzo importado						Barranquilla, Barranquillita	1.162	1.162	1.162		-			
Armenia, Mercar	3.095	3.095	3.095		=	Barranquilla, Granabastos	1.229	1.229	1.229		=			
Bogotá, D. C., Corabastos	3.242	3.242	3.242		++	Cali, La Floresta	1.173	1.173	1.173		=			
Bogotá, D. C., Paloquemao	4.187	4.187	4.187		-	Cali, Santa Helena	1.107	1.107	1.107		-			
Bucaramanga, Centroabastos	2.533	2.533	2.533		+	Cali, Siloé	1.180	1.180	1.180		=			
Bucaramanga, Mercados del centro	2.542	2.542	2.542		+	Cartagena, Bazurto	1.108	1.108	1.108		-			
Cartago (Valle del Cauca)	2.720	2.720	2.720		=	Medellín, Central								
Cúcuta, Cenabastos	3.067	3.067	3.067		=	Mayorista de Antioquia	1.030	1.030	1.030		+			
Cúcuta, La Nueva Sexta	3.333	3.333	3.333		+	Medellín, Coomerca	1.300	1.300	1.300		=			
Medellín, Central						Medellín, Placita de Flórez	1.333	1.333	1.333		=			
Mayorista de Antioquia	3.013	3.013	3.013		+	Montería (Córdoba)	1.127	1.127	1.127		=			
Medellín, Coomerca	4.040	4.040	4.040		+	Palmira (Valle del Cauca)	1.140	1.140	1.140		=			
Medellín, Placita de Flórez	3.520	3.520	3.520		=	Pereira, Mercasa	1.023	1.023	1.023		=			
Neiva, Surabastos	2.840	2.840	2.840		-	Popayán (Cauca)	1.140	1.140	1.140		-			
Pamplona (Norte de Santander)	2.720	2.720	2.720		-	Sincelejo (Sucre)	1.067	1.067	1.067		+			
Pereira, Mercasa	2.813	2.813	2.813		-	Tuluá (Valle del Cauca)	1.147	1.147	1.147		+			
Tunja (Boyacá)	3.533	3.533	3.533		=	Tunja (Boyacá)	832	832	832		-			
Villavicencio, CAV	2.580	2.580	2.580		-	Maíz blanco cáscara								
Lenteja importada						Medellín, Central								
Armenia, Mercar	2.293	2.293	2.293		=	Mayorista de Antioquia	905	905	905		-			
Barranquilla, Barranquillita	2.125	2.125	2.125		-	Tunja (Boyacá)	960	960	960		+			
Barranquilla, Granabastos	2.145	2.145	2.145		-	Maíz blanco retrillado								
Bogotá, D. C., Corabastos	1.920	1.920	1.920		+	Cartago (Valle del Cauca)	1.215	1.215	1.215		++			
Bogotá, D. C., Plaza España	2.053	2.053	2.053		-	Medellín, Central								
Bucaramanga, Centroabastos	1.947	1.947	1.947		-	Mayorista de Antioquia	1.220	1.220	1.220		+			
Bucaramanga, Mercados del centro	2.119	2.119	2.119		=	Maíz blanco trillado								
Buenaventura (Valle del Cauca)	1.776	1.776	1.776		-	Armenia, Mercar	1.060	1.060	1.060		+			
Cali, La Floresta	1.987	1.987	1.987		=	Barranquilla, Barranquillita	1.222	1.222	1.222		+			
Cali, Santa Helena	1.973	1.973	1.973		=	Barranquilla, Granabastos	1.208	1.208	1.208		-			
Cali, Siloé	2.000	2.000	2.000		=	Bogotá, D. C., Corabastos	1.134	1.134	1.134		+			
Cartagena, Bazurto	2.125	2.125	2.125		+	Bogotá, D. C., Paloquemao	1.413	1.413	1.413		+			
Cúcuta, Cenabastos	2.179	2.179	2.179		+	Bogotá, D. C., Plaza España	1.387	1.387	1.387		-			
Cúcuta, La Nueva Sexta	2.056	2.056	2.056		--	Cali, La Floresta	1.200	1.200	1.200		=			
Ibagué, Plaza La 21	1.969	1.969	1.969		=	Cali, Santa Helena	1.273	1.273	1.273		=			
Manizales (Caldas)	2.144	2.144	2.144		=	Cartagena, Bazurto	1.318	1.318	1.318		-			
Medellín, Central						Cartago (Valle del Cauca)	1.090	1.090	1.090		-			
Mayorista de Antioquia	2.293	2.293	2.293		+	Cúcuta, Cenabastos	1.516	1.516	1.516		-			
Medellín, Coomerca	2.440	2.440	2.440		=	Cúcuta, La Nueva Sexta	1.539	1.539	1.539		-			
Medellín, Placita de Flórez	2.347	2.347	2.347		=	Manizales (Caldas)	1.120	1.120	1.120		=			
Montería (Córdoba)	1.867	1.867	1.867		-	Medellín, Central								
Neiva, Surabastos	2.080	2.080	2.080		=	Mayorista de Antioquia	1.220	1.220	1.220		+			
Palmira (Valle del Cauca)	1.940	1.940	1.940		=	Medellín, Coomerca	1.325	1.325	1.325		=			
Pamplona (Norte de Santander)	2.020	2.020	2.020		=	Medellín, Placita de Flórez	1.333	1.333	1.333		=			
Popayán (Cauca)	1.733	1.733	1.733		=	Montería (Córdoba)	1.133	1.133	1.133		=			
Sincelejo (Sucre)	2.333	2.333	2.333		=	Neiva, Surabastos	904	904	904		-			
Tuluá (Valle del Cauca)	2.093	2.093	2.093		=	Palmira (Valle del Cauca)	1.240	1.240	1.240		=			
Tunja (Boyacá)	2.133	2.133	2.133		=	Popayán (Cauca)	1.433	1.433	1.433		-			
Valledupar, Mercado Nuevo	2.667	2.667	2.667		=	Sincelejo (Sucre)	1.178	1.178	1.178		+			
Villavicencio, CAV	2.337	2.337	2.337		+	Tuluá (Valle del Cauca)	1.167	1.167	1.167		+			
Maíz amarillo cáscara						Valledupar, Mercado Nuevo	1.167	1.167	1.167		+			
Bogotá, D. C., Corabastos	802	802	802		+	Villavicencio, CAV	1.280	1.280	1.280		+			
Bogotá, D. C., Paloquemao	1.120	1.120	1.120		+	Maíz enlatado								
Buenaventura (Valle del Cauca)	873	873	873		-	Medellín, Central								
Cali, Santa Helena	873	873	873		=	Mayorista de Antioquia	9.664	9.664	9.664		-			
Cartagena, Bazurto	813	813	813		=	Medellín, Coomerca	5.883	5.883	5.883		-			
Cartago (Valle del Cauca)	860	860	860		=	Maíz pira								
Manizales (Caldas)	1.000	1.000	1.000		=	Bucaramanga, Centroabastos	2.119	2.119	2.119		-			
Medellín, Central						Bucaramanga, Mercados del centro	2.227	2.227	2.227		=			
Mayorista de Antioquia	883	883	883		+	Cúcuta, Cenabastos	2.189	2.189	2.189		-			
Medellín, Coomerca	963	963	963		+	Cúcuta, La Nueva Sexta	2.273	2.273	2.273		-			
Medellín, Placita de Flórez	983	983	983		=	Medellín, Central								
Montería (Córdoba)	967	967	967		+	Mayorista de Antioquia	2.347	2.347	2.347		-			
Neiva, Surabastos	744	744	744		+	Medellín, Coomerca	2.760	2.760	2.760		-			
Pasto (Nariño)	775	775	775		+	Medellín, Placita de Flórez	2.560	2.560	2.560		=			
Sincelejo (Sucre)	837	837	837		+	Montería (Córdoba)	4.333	4.333	4.333		=			
Sonsón (Antioquia)	875	875	875		=	Villavicencio, CAV	2.576	2.576	2.576		=			
Tuluá (Valle del Cauca)	947	947	947		+									
Valledupar, Mercado Nuevo	900	900	900		+									

Tendencias:

- (---) Variación mayor al -20 %
- (--) Variación entre -10 % y -20 %
- (-) Variación entre 0 % y -10 %

(=) Variación igual a 0 %

(+) Variación entre 0 % y 10 %

(+ +) Variación entre 10 % y 20 %

(+++) Variación mayor al 20 %

(n.d.) No determinado

**Cuadro 5. Mercados mayoristas. Precios de venta de huevos y lácteos
2014 (3 al 9 de mayo)**

Productos y mercados	Pesos por kilogramo				Tenden- cia	Productos y mercados	Pesos por kilogramo				Tenden- cia			
	Mínimo	Máximo	Medio				Mínimo	Máximo	Medio					
Huevo blanco A						Huevo rojo AA (continuación)								
Armenia, Mercar	213	213	213	+	Pamplona (Norte de Santander)	211	211	211	=	Pastor (Nariño)	213	213	213	-
Buenaventura (Valle del Cauca)	254	254	254	-	Popayán (Cauca)	222	222	222	=	Sincelejo (Sucre)	251	251	251	+
Cartago (Valle del Cauca)	212	212	212	=	Tuluá (Valle del Cauca)	208	208	208	-	Valledupar, Mercado Nuevo	213	213	213	-
Cúcuta, Cenabastos	183	183	183	-	Villavicencio, CAV	214	214	214	-					
Manizales (Caldas)	225	225	225	-										
Medellín, Central					Huevo rojo B									
Mayorista de Antioquia	201	201	201	+	Barranquilla, Barranquillita	200	200	200	=	Barranquilla, Granabastos	208	208	208	=
Medellín, Coomerca	207	207	207	=	Bogotá, D. C., Corabastos	207	207	207	+	Bogotá, D. C., Paloquemao	209	209	209	+
Medellín, Placita de Flórez	203	203	203	-	Bucaramanga, Centroabastos	175	175	175	-	Bucaramanga, Bazaruto	206	206	206	=
Pereira, La 41	200	200	200	-	Cúcuta, Cenabastos	173	173	173	-	Cúcuta, Cenabastos	173	173	173	-
					Ibagué, Plaza La 21	208	208	208	-	Medellín, Central	198	198	198	+
Huevo blanco AA					Medellín, Central	193	193	193	=	Mayorista de Antioquia	193	193	193	=
Armenia, Mercar	228	228	228	+	Mayorista de Antioquia	193	193	193	=	Medellín, Coomerca	195	195	195	=
Cartago (Valle del Cauca)	222	222	222	=	Medellín, Placita de Flórez	195	195	195	=	Montería (Córdoba)	240	240	240	=
Cúcuta, Cenabastos	210	210	210	-	Neiva, Surabastos	196	196	196	+	Sincelejo (Sucre)	215	215	215	=
Manizales (Caldas)	232	232	232	-	Sincelejo (Sucre)	215	215	215	=	Villavicencio, CAV	200	200	200	=
Medellín, Central					Villavicencio, CAV	200	200	200	=					
Mayorista de Antioquia	211	211	211	+						Huevo rojo extra				
Medellín, Coomerca	213	213	213	=	Bogotá, D. C., Corabastos	250	250	250	-	Bogotá, D. C., Paloquemao	245	245	245	-
Medellín, Placita de Flórez	213	213	213	=	Bucaramanga, Centroabastos	203	203	203	-	Cúcuta, Cenabastos	223	223	223	=
Pereira, La 41	220	220	220	=	Cúcuta, Cenabastos	223	223	223	=	Ibagué, Plaza La 21	258	258	258	-
					Ibagué, Plaza La 21	258	258	258	-	Medellín, Central	221	221	221	-
Huevo blanco B					Medellín, Central	221	221	221	-	Mayorista de Antioquia	221	221	221	-
Armenia, Mercar	210	210	210	+	Medellín, Coomerca	225	225	225	=	Medellín, Placita de Flórez	225	225	225	=
Cartago (Valle del Cauca)	192	192	192	=	Medellín, Placita de Flórez	225	225	225	=	Neiva, Surabastos	246	246	246	=
Cúcuta, Cenabastos	175	175	175	-	Neiva, Surabastos	246	246	246	=	Pasto (Nariño)	223	223	223	-
Manizales (Caldas)	210	210	210	-	Pasto (Nariño)	223	223	223	-	Villavicencio, CAV	220	220	220	-
Medellín, Central					Villavicencio, CAV	220	220	220	-					
Mayorista de Antioquia	198	198	198	+						Leche en polvo				
Medellín, Coomerca	193	193	193	=	Armenia, Mercar	16.233	16.233	16.233	=	Barranquilla, Barranquillita	17.641	17.641	17.641	-
Medellín, Placita de Flórez	195	195	195	=	Barranquilla, Granabastos	17.977	17.977	17.977	-	Bucaramanga, Centroabastos	18.354	18.354	18.354	-
Pereira, La 41	190	190	190	-	Bucaramanga, Mercados del centro	18.180	18.180	18.180	+	Buenaventura (Valle del Cauca)	16.652	16.652	16.652	=
					Buenaventura (Valle del Cauca)	16.652	16.652	16.652	=	Cali, La Floresta	17.055	17.055	17.055	=
Huevo blanco extra					Cali, Santa Helena	16.923	16.923	16.923	+	Cartagena, Bazaruto	17.535	17.535	17.535	+
Armenia, Mercar	245	245	245	+	Cartago (Valle del Cauca)	18.194	18.194	18.194	+	Cúcuta, Cenabastos	18.177	18.177	18.177	-
Cali, Santa Helena	237	237	237	+	Cúcuta, Cenabastos	18.177	18.177	18.177	-	Ibagué, Plaza La 21	15.197	15.197	15.197	-
Cartago (Valle del Cauca)	252	252	252	+	Ibagué, Plaza La 21	15.197	15.197	15.197	-	Medellín, Central	13.549	13.549	13.549	=
Manizales (Caldas)	244	244	244	-	Medellín, Central	13.549	13.549	13.549	=	Mayorista de Antioquia	13.958	13.958	13.958	+
Medellín, Central					Mayorista de Antioquia	13.958	13.958	13.958	+	Palmira (Valle del Cauca)	17.084	17.084	17.084	=
Mayorista de Antioquia	221	221	221	+	Medellín, Coomerca	225	225	225	=	Pamplona (Norte de Santander)	10.375	10.375	10.375	=
Medellín, Coomerca	225	225	225	=	Medellín, Placita de Flórez	225	225	225	=	Pereira, Mercasa	18.489	18.489	18.489	=
Medellín, Placita de Flórez	225	225	225	=	Montería (Córdoba)	250	250	250	=	Popayán (Cauca)	16.159	16.159	16.159	=
Pereira, La 41	250	250	250	=	Pamplona (Norte de Santander)	188	188	188	=	Sincelejo (Sucre)	17.303	17.303	17.303	=
					Pasto (Nariño)	205	205	205	-	Sincelejo (Sucre)	225	225	225	-
Huevo rojo A					Sincelejo (Sucre)	225	225	225	-	Tuluá (Valle del Cauca)	195	195	195	-
Barranquilla, Barranquillita	214	214	214	-	Tuluá (Valle del Cauca)	195	195	195	-	Valledupar, Mercado Nuevo	207	207	207	-
Barranquilla, Granabastos	215	215	215	=	Valledupar, Mercado Nuevo	207	207	207	-	Villavicencio, CAV	209	209	209	-
Bogotá, D. C., Corabastos	217	217	217	+	Villavicencio, CAV	209	209	209	-					
Bogotá, D. C., Paloquemao	215	215	215	-						Queso campesino				
Cali, Galería Alameda	218	218	218	=	Armenia, Mercar	10.000	10.000	10.000	+	Bogotá, D. C., Corabastos	7.050	7.050	7.050	+
Cali, La Floresta	207	207	207	=	Barranquilla, Barranquillita	7.867	7.867	7.867	+	Bogotá, D. C., Paloquemao	6.600	6.867	6.733	-
Cartagena, Bazaruto	224	224	224	=	Barranquilla, Granabastos	7.867	7.867	7.867	+	Bogotá, D. C., Plaza Las Flores	9.000	9.000	9.000	=
Cúcuta, Cenabastos	182	182	182	-	Bogotá, D. C., Corabastos	230	230	230	-	Bucaramanga, Mercados del centro	9.000	9.000	9.000	=
Ibagué, Plaza La 21	226	226	226	+	Bogotá, D. C., Paloquemao	228	228	228	-	Cali, Galería Alameda	9.533	9.533	9.533	+
Medellín, Central					Bucaramanga, Centroabastos	193	193	193	-	Cali, La Floresta	9.000	9.000	9.000	=
Mayorista de Antioquia	200	200	200	+	Cali, La Floresta	220	220	220	+	Cali, Siloé	9.100	9.100	9.100	=
Medellín, Coomerca	207	207	207	=	Cali, Santa Helena	228	228	228	+	Cúcuta, Cenabastos	8.500	8.500	8.500	-
Medellín, Placita de Flórez	203	203	203	=	Cúcuta, Cenabastos	208	208	208	+	Ibagué, Plaza La 21	6.700	6.700	6.700	+
Montería (Córdoba)	250	250	250	=	Ibagué, Plaza La 21	241	241	241	-	Manizales (Caldas)	6.500	6.500	6.500	=
Pamplona (Norte de Santander)	188	188	188	=	Medellín, Central					Mayorista de Antioquia	10.100	10.100	10.100	+
Pasto (Nariño)	205	205	205	-	Mayorista de Antioquia	211	211	211	+	Montería (Córdoba)	11.867	11.867	11.867	+
Sincelejo (Sucre)	225	225	225	-	Medellín, Coomerca	213	213	213	=	Palmira (Valle del Cauca)	9.500	9.500	9.500	+
Tuluá (Valle del Cauca)	195	195	195	-	Medellín, Placita de Flórez	213	213	213	=	Pereira, La 41	7.600	7.600	7.600	=
Valledupar, Mercado Nuevo	207	207	207	-	Montería (Córdoba)	260	260	260	=					
Villavicencio, CAV	209	209	209	-	Neiva, Surabastos	215	215	215	=					

**Cuadro 5. Mercados mayoristas. Precios de venta de huevos y lácteos (conclusión)
2014 (3 al 9 de mayo)**

Productos y mercados	Pesos por kilogramo				Tendencia	Productos y mercados	Pesos por kilogramo				Tendencia
	Mínimo	Máximo	Medio	Precios			Mínimo	Máximo	Medio	Precios	
Queso campesino (continuación)						Queso cuajada (continuación)					
Tuluá (Valle del Cauca)	8.933	8.933	8.933		-	Bogotá, D. C., Plaza Las Flores	6.800	7.000	6.900		-
Villavicencio, CAV	8.250	8.250	8.250		+	Bucaramanga, Mercados del centro	8.867	8.867	8.867		+
Queso Caquetá						Buenaventura (Valle del Cauca)	6.533	6.533	6.533		=
Buenaventura (Valle del Cauca)	11.200	11.200	11.200		++	Cali, Galería Alameda	6.533	6.533	6.533		=
Popayán (Cauca)	8.550	8.550	8.550		=	Cali, La Floresta	6.133	6.133	6.133		+
Tuluá (Valle del Cauca)	11.100	11.100	11.100		+++	Cali, Siloé	6.000	6.000	6.000		=
Queso costeño						Cúcuta, Cenabastos	8.750	8.750	8.750		=
Armenia, Mercar	11.100	11.100	11.100		++	Ibagué, Plaza La 21	8.400	8.400	8.400		=
Barranquilla, Barranquillita	10.800	10.800	10.800		+	Medellín, Central					
Barranquilla, Granabastos	10.925	10.925	10.925		+	Mayorista de Antioquia	8.700	8.700	8.700		+
Bogotá, D. C., Corabastos	11.000	11.000	11.000		++	Medellín, Placita de Flórez	7.500	7.500	7.500		n.d.
Bogotá, D. C., Paloquemao	11.667	11.667	11.667		+	Palmira (Valle del Cauca)	6.400	6.400	6.400		+
Bogotá, D. C., Plaza Las Flores	10.800	11.000	10.900		+	Pereira, La 41	7.000	7.000	7.000		=
Bucaramanga, Mercados del centro	11.000	11.000	11.000		=	Popayán (Cauca)	6.700	6.700	6.700		=
Cali, Galería Alameda	11.000	11.000	11.000		+	Tuluá (Valle del Cauca)	6.467	6.467	6.467		=
Cali, La Floresta	11.000	11.000	11.000		++	Villavicencio, CAV	7.750	7.750	7.750		-
Cartagena, Bazurto	9.750	9.750	9.750		-	Queso doble crema					
Cúcuta, Cenabastos	10.500	10.500	10.500		-	Armenia, Mercar	8.667	8.667	8.667		+
Ibagué, Plaza La 21	10.000	10.000	10.000		++	Bogotá, D. C., Corabastos	9.800	9.800	9.800		+
Manizales (Caldas)	10.167	10.167	10.167		+	Bogotá, D. C., Paloquemao	10.333	10.333	10.333		+
Medellín, Central						Bogotá, D. C., Plaza Las Flores	9.733	10.000	9.867		-
Mayorista de Antioquia	11.000	11.000	11.000		+	Bucaramanga, Mercados del centro	11.000	11.000	11.000		=
Medellín, Coomerca	10.667	10.667	10.667		-	Buenaventura (Valle del Cauca)	7.533	7.533	7.533		=
Medellín, Placita de Flórez	10.667	10.667	10.667		-	Cali, Galería Alameda	9.333	9.333	9.333		+
Montería (Córdoba)	13.200	13.200	13.200		=	Cali, La Floresta	9.000	9.000	9.000		=
Pereira, La 41	13.000	13.000	13.000		++	Cali, Santa Helena	9.433	9.433	9.433		+
Sincelejo (Sucre)	11.000	11.000	11.000		-	Cali, Siloé	9.000	9.000	9.000		=
Valledupar, Mercado Nuevo	9.750	9.750	9.750		=	Cúcuta, Cenabastos	9.000	9.000	9.000		-
Villavicencio, CAV	8.750	8.750	8.750		-	Ibagué, Plaza La 21	9.400	9.400	9.400		+
Queso cuajada						Medellín, Central					
Armenia, Mercar	6.350	6.350	6.350		+	Mayorista de Antioquia	10.600	10.600	10.600		-
Bogotá, D. C., Corabastos	8.000	8.000	8.000		=	Palmira (Valle del Cauca)	8.800	8.800	8.800		-
Bogotá, D. C., Paloquemao	7.867	7.867	7.867		+	Popayán (Cauca)	9.100	9.100	9.100		=
						Tuluá (Valle del Cauca)	9.000	9.000	9.000		=
						Villavicencio, CAV	9.200	9.200	9.200		=

Tendencias:

- (---) Variación mayor al -20 %
- (--) Variación entre -10 % y -20 %
- (-) Variación entre 0 % y -10 %

(=) Variación igual a 0 %

(+) Variación entre 0 % y 10 %

(+ +) Variación entre 10 % y 20 %

(+++) Variación mayor al 20 %

(n.d.) No determinado

**Cuadro 6. Mercados mayoristas. Precios de venta de carnes
2014 (3 al 9 de mayo)**

Productos y mercados	Pesos por kilogramo				Tendencia	Productos y mercados	Pesos por kilogramo				Tendencia
	Mínimo	Máximo	Medio	Precios			Mínimo	Máximo	Medio	Precios	
Carne de cerdo						Carne de cerdo, brazo sin hueso (continuación)					
Carne de cerdo en canal						Buenaventura (Valle del Cauca)	11.000	11.000	11.000		=
Armenia, Frigocafé	7.200	7.200	7.200		=	Cali, Santa Helena	10.067	10.067	10.067		+
Bogotá, D. C., Frigorífico Ble Ltda.	7.467	7.467	7.467		+	Cartagena, Bazurto	10.500	10.500	10.500		=
Bogotá, D. C., Frigorífico Guadalupe	7.240	7.307	7.273		+	Ibagué, Frigorífico Carlina	10.000	10.000	10.000		=
Cúcuta, Cenabastos	4.750	4.750	4.750		-	Ibagué, Plaza La 21	10.667	10.667	10.667		-
Cúcuta, La Nueva Sexta	4.167	4.167	4.167		-	Medellín, Central					
Ibagué, Plaza La 21	6.933	6.933	6.933		+	Mayorista de Antioquia	9.967	9.967	9.967		=
Pereira, La 41	6.850	6.850	6.850		=	Montería (Córdoba)	12.000	12.000	12.000		=
Popayán (Cauca)	5.500	5.500	5.500		=	Palmira (Valle del Cauca)	9.933	10.833	10.383		+
Carne de cerdo, brazo con hueso						Pasto (Nariño)	10.867	10.867	10.867		+
Armenia, Frigocafé	9.200	9.200	9.200		=	Pereira, La 41	10.750	10.750	10.750		+
Barranquilla, Barranquillita	8.100	8.100	8.100		=	Popayán (Cauca)	10.000	10.000	10.000		=
Bogotá, D. C., Frigorífico Ble Ltda.	9.000	9.133	9.067		+	Sincelejo (Sucre)	10.000	10.000	10.000		=
Bogotá, D. C., Frigorífico Guadalupe	8.733	8.825	8.779		+	Tuluá (Valle del Cauca)	9.833	9.833	9.833		=
Bogotá, D. C., Paloquemao	8.733	8.733	8.733		-	Carne de cerdo, cabeza de lomo					
Cartagena, Bazurto	7.500	7.500	7.500		=	Armenia, Frigocafé	9.700	9.700	9.700		=
Cúcuta, Cenabastos	8.750	8.750	8.750		=	Bogotá, D. C., Frigorífico Ble Ltda.	9.375	9.400	9.388		+
Montería (Córdoba)	8.867	8.867	8.867		=	Bogotá, D. C., Frigorífico Guadalupe	9.225	9.500	9.363		+
Sincelejo (Sucre)	7.000	7.000	7.000		=	Bogotá, D. C., Paloquemao	9.667	9.667	9.667		=
Villavicencio, CAV	9.950	9.950	9.950		++	Cúcuta, Cenabastos	9.500	9.500	9.500		=
Carne de cerdo, brazo sin hueso						Cúcuta, La Nueva Sexta	8.000	8.000	8.000		=
Armenia, Frigocafé	10.200	10.200	10.200		=	Ibagué, Frigorífico Carlina	10.000	10.000	10.000		=
Barranquilla, Barranquillita	10.400	10.400	10.400		=	Ibagué, Plaza La 21	10.333	10.333	10.333		-
Bogotá, D. C., Frigorífico Ble Ltda.	9.375	9.400	9.388		+	Villavicencio, CAV	10.250	10.250	10.250		=
Bogotá, D. C., Frigorífico Guadalupe	9.133	9.375	9.254		+	Carne de cerdo, chuleta de lomo					
Bogotá, D. C., Paloquemao	9.733	9.733	9.733		=	Montería (Córdoba)	9.000	9.000	9.000		=

**Cuadro 6. Mercados mayoristas. Precios de venta de carnes (continuación)
2014 (3 al 9 de mayo)**

Productos y mercados	Pesos por kilogramo			Tenden- cia	Productos y mercados	Pesos por kilogramo			Tenden- cia
	Mínimo	Máximo	Medio			Mínimo	Máximo	Medio	
Carne de cerdo, costilla					Carne de cerdo, lomo sin hueso (continuación)				
Armenia, Frigocafé	9.700	9.700	9.700	=	Tuluá (Valle del Cauca)	13.400	13.400	13.400	=
Barranquilla, Barranquillita	8.100	8.100	8.100	+	Tunja (Boyacá)	12.000	12.000	12.000	=
Bogotá, D. C., Frigorífico Ble Ltda.	10.475	10.933	10.704	+	Valledupar, Mercado Nuevo	13.333	13.333	13.333	=
Bogotá, D. C., Frigorífico Guadalupe	10.250	10.550	10.400	+	Carne de cerdo, perril con hueso				
Bogotá, D. C., Paloquemao	10.533	10.533	10.533	+	Armenia, Frigocafé	10.700	10.700	10.700	=
Buenaventura (Valle del Cauca)	11.000	11.000	11.000	+	Barranquilla, Barranquillita	8.100	8.100	8.100	=
Cali, Santa Helena	10.133	10.133	10.133	+	Bogotá, D. C., Frigorífico Ble Ltda.	9.800	9.933	9.867	+
Cartagena, Bazurto	8.000	8.000	8.000	=	Bogotá, D. C., Frigorífico Guadalupe	9.550	9.675	9.613	+
Cúcuta, Cenabastos	9.000	9.000	9.000	=	Cartagena, Bazurto	7.500	7.500	7.500	=
Cúcuta, La Nueva Sexta	7.167	7.167	7.167	=	Cúcuta, Cenabastos	8.750	8.750	8.750	=
Ibagué, Frigorífico Carlina	11.500	11.500	11.500	=	Cúcuta, La Nueva Sexta	6.750	6.750	6.750	++
Ibagué, Plaza La 21	11.000	11.000	11.000	=	Ibagué, Plaza La 21	11.333	11.333	11.333	=
Manizales (Caldas)	11.333	11.333	11.333	=	Montería (Córdoba)	9.000	9.000	9.000	=
Medellín, Central					Sincelejo (Sucre)	7.000	7.000	7.000	=
Mayorista de Antioquia	13.133	13.133	13.133	=	Valledupar, Mercado Nuevo	8.667	8.667	8.667	=
Medellín, Coomerca	11.650	11.650	11.650	=	Villavicencio, CAV	9.900	9.900	9.900	+
Montería (Córdoba)	9.000	9.000	9.000	=	Carne de cerdo, perril sin hueso				
Palmira (Valle del Cauca)	9.000	9.000	9.000	=	Armenia, Frigocafé	11.200	11.200	11.200	=
Pasto (Nariño)	9.833	9.833	9.833	+	Bogotá, D. C., Frigorífico Ble Ltda.	10.375	10.400	10.388	+
Pereira, La 41	11.000	11.000	11.000	+	Bogotá, D. C., Frigorífico Guadalupe	10.325	10.475	10.400	+
Popayán (Cauca)	9.000	9.000	9.000	=	Buenaventura (Valle del Cauca)	12.000	12.000	12.000	=
Tuluá (Valle del Cauca)	9.467	9.467	9.467	=	Cali, Santa Helena	11.500	11.500	11.500	+
Tunja (Boyacá)	10.200	10.200	10.200	=	Cartagena, Bazurto	10.500	10.500	10.500	=
Valledupar, Mercado Nuevo	8.667	8.667	8.667	=	Cúcuta, Cenabastos	9.000	9.000	9.000	=
Villavicencio, CAV	10.000	10.000	10.000	+	Cúcuta, La Nueva Sexta	7.500	7.500	7.500	+
Carne de cerdo, espinazo					Ibagué, Frigorífico Carlina	11.000	11.000	11.000	=
Armenia, Frigocafé	7.200	7.200	7.200	=	Ibagué, Plaza La 21	11.867	11.867	11.867	=
Bogotá, D. C., Frigorífico Ble Ltda.	6.000	6.000	6.000	++	Manizales (Caldas)	11.667	11.667	11.667	+
Bogotá, D. C., Frigorífico Guadalupe	5.400	5.475	5.438	+	Medellín, Central				
Buenaventura (Valle del Cauca)	6.600	6.600	6.600	+	Mayorista de Antioquia	11.967	11.967	11.967	=
Cali, Santa Helena	7.000	7.000	7.000	++	Medellín, Coomerca	12.400	12.400	12.400	=
Cúcuta, Cenabastos	4.000	4.000	4.000	=	Medellín, Coomerca	12.000	12.000	12.000	=
Ibagué, Frigorífico Carlina	3.200	3.200	3.200	=	Montería (Córdoba)	12.000	12.000	12.000	=
Ibagué, Plaza La 21	4.500	4.500	4.500	=	Palmira (Valle del Cauca)	11.533	11.533	11.533	+
Manizales (Caldas)	8.000	8.000	8.000	+	Pasto (Nariño)	11.833	11.833	11.833	=
Medellín, Central					Pereira, La 41	11.000	11.000	11.000	=
Mayorista de Antioquia	6.333	6.333	6.333	=	Popayán (Cauca)	10.500	10.500	10.500	=
Medellín, Coomerca	5.300	5.300	5.300	=	Sincelejo (Sucre)	10.000	10.000	10.000	=
Montería (Córdoba)	9.000	9.000	9.000	=	Tuluá (Valle del Cauca)	10.933	10.933	10.933	=
Neiva, Surabastos	3.550	3.550	3.550	=	Tunja (Boyacá)	10.000	10.000	10.000	=
Palmira (Valle del Cauca)	5.700	5.700	5.700	+	Carne de cerdo, tocineta plancha				
Pasto (Nariño)	7.500	7.500	7.500	+	Cúcuta, Cenabastos	4.000	4.000	4.000	=
Pereira, La 41	7.000	7.000	7.000	=	Manizales (Caldas)	9.167	9.167	9.167	+
Popayán (Cauca)	5.000	5.000	5.000	=	Carne de cerdo, tocino barriga				
Tuluá (Valle del Cauca)	5.467	5.467	5.467	=	Armenia, Frigocafé	8.700	8.700	8.700	=
Tunja (Boyacá)	6.300	6.300	6.300	=	Bogotá, D. C., Frigorífico Ble Ltda.	7.900	8.000	7.950	-
Carne de cerdo, lomo con hueso					Bogotá, D. C., Frigorífico Guadalupe	7.700	7.900	7.800	+
Armenia, Frigocafé	11.200	11.200	11.200	=	Buenaventura (Valle del Cauca)	6.567	6.567	6.567	=
Barranquilla, Barranquillita	8.100	8.100	8.100	=	Cali, Santa Helena	9.450	9.450	9.450	+++
Cartagena, Bazurto	7.500	7.500	7.500	=	Cúcuta, Cenabastos	4.000	4.000	4.000	=
Cúcuta, Cenabastos	10.000	10.000	10.000	=	Ibagué, Frigorífico Carlina	4.200	4.200	4.200	+
Cúcuta, La Nueva Sexta	9.000	9.000	9.000	=	Ibagué, Plaza La 21	5.167	5.167	5.167	+
Montería (Córdoba)	9.000	9.000	9.000	=	Medellín, Central				
Sincelejo (Sucre)	7.000	7.000	7.000	=	Mayorista de Antioquia	12.000	12.000	12.000	=
Valledupar, Mercado Nuevo	7.333	7.333	7.333	=	Medellín, Coomerca	11.875	11.875	11.875	=
Carne de cerdo, lomo sin hueso					Neiva, Surabastos	4.550	4.550	4.550	=
Armenia, Frigocafé	12.200	12.200	12.200	=	Palmira (Valle del Cauca)	5.000	5.000	5.000	-
Barranquilla, Barranquillita	12.800	12.800	12.800	=	Pasto (Nariño)	7.667	7.667	7.667	-
Bogotá, D. C., Frigorífico Ble Ltda.	12.400	13.333	12.867	+	Pereira, La 41	9.250	9.250	9.250	-
Bogotá, D. C., Frigorífico Guadalupe	12.500	12.500	12.500	+	Popayán (Cauca)	8.000	8.000	8.000	=
Bogotá, D. C., Paloquemao	13.067	13.067	13.067	+	Tuluá (Valle del Cauca)	8.633	8.633	8.633	=
Buenaventura (Valle del Cauca)	13.000	13.000	13.000	+	Tunja (Boyacá)	7.200	7.200	7.200	=
Cali, Santa Helena	12.933	12.933	12.933	++	Carne de cerdo, tocino papada				
Cartagena, Bazurto	13.000	13.000	13.000	+	Armenia, Frigocafé	8.200	8.200	8.200	=
Cúcuta, Cenabastos	10.000	10.000	10.000	=	Bogotá, D. C., Frigorífico Ble Ltda.	6.000	6.000	6.000	+
Cúcuta, La Nueva Sexta	9.750	9.750	9.750	+	Bogotá, D. C., Frigorífico Guadalupe	5.500	5.600	5.550	-
Ibagué, Frigorífico Carlina	12.000	12.000	12.000	=	Cúcuta, Cenabastos	5.500	5.500	5.500	=
Ibagué, Plaza La 21	12.333	12.333	12.333	-	Cúcuta, La Nueva Sexta	4.000	4.000	4.000	=
Manizales (Caldas)	14.000	14.000	14.000	+	Ibagué, Plaza La 21	5.167	5.167	5.167	=
Medellín, Central					Manizales (Caldas)	8.333	8.333	8.333	+
Mayorista de Antioquia	14.533	14.533	14.533	=	Medellín, Central				
Medellín, Coomerca	13.750	13.750	13.750	=	Mayorista de Antioquia	7.333	7.333	7.333	-
Montería (Córdoba)	14.000	14.000	14.000	=	Medellín, Coomerca	7.575	7.575	7.575	=
Neiva, Surabastos	10.100	10.100	10.100	-	Pereira, La 41	7.750	7.750	7.750	-
Palmira (Valle del Cauca)	12.000	12.333	12.167	++	Tuluá (Valle del Cauca)	7.067	7.067	7.067	=
Pasto (Nariño)	13.200	13.200	13.200	=					
Pereira, La 41	13.000	13.000	13.000	=					
Popayán (Cauca)	13.000	13.000	13.000	=					
Sincelejo (Sucre)	10.000	10.000	10.000	=					

Cuadro 6. Mercados mayoristas. Precios de venta de carnes (continuación)
2014 (3 al 9 de mayo)

Productos y mercados	Pesos por kilogramo				Tendencia	Productos y mercados	Pesos por kilogramo				Tendencia
	Mínimo	Máximo	Medio	Precios			Mínimo	Máximo	Medio	Precios	
Carne de res						Carne de res, bota (continuación)					
Carne de res en canal						Bogotá, D. C., Frigorífico Guadalupe	10.950	11.000	10.975		+
Armenia, Frigocafé	7.000	7.000	7.000	=	Bogotá, D. C., Paloquemao	11.267	11.267	11.267		+	
Cartagena, Frigorífico Candelaria	6.500	6.500	6.500	=	Bucaramanga, Frigoríficos	12.800	12.800	12.800		=	
Cúcuta, Cenabastos	5.133	5.133	5.133	=	Cartagena, Bazurto	11.000	11.000	11.000		=	
Cúcuta, La Nueva Sexta	5.000	5.000	5.000	+	Cartagena, Frigorífico Candelaria	11.250	11.250	11.250		=	
Ibagué, Plaza La 21	6.640	6.640	6.640	+	Cúcuta, Cenabastos	9.667	9.667	9.667		=	
Montería (Córdoba)	7.333	7.333	7.333	=	Ibagué, Frigorífico Carlina	10.500	10.500	10.500		=	
Montería, Frigosinú	7.000	7.000	7.000	+	Ibagué, Plaza La 21	11.000	11.000	11.000		+	
Popayán (Cauca)	4.850	4.850	4.850	--	Medellín, Central						
					Mayorista de Antioquia	14.667	14.667	14.667		+	
Carne de res molida, murillo					Medellín, Coomerca	13.000	13.000	13.000		=	
Bogotá, D. C., Frigorífico Ble Ltda.	7.267	7.350	7.308	+	Montería (Córdoba)	11.400	11.400	11.400		=	
Bogotá, D. C., Frigorífico Guadalupe	7.200	7.200	7.200	+	Montería, Frigosinú	13.800	13.800	13.800		+	
Bogotá, D. C., Paloquemao	7.800	7.800	7.800	+	Sincelejo (Sucre)	11.000	11.000	11.000		=	
Bucaramanga, Frigoríficos	9.800	9.800	9.800	=	Valledupar, Mercado Nuevo	11.000	11.000	11.000		=	
Cúcuta, Cenabastos	7.167	7.167	7.167	=	Villavicencio, CAV	10.875	10.875	10.875		+	
Cúcuta, La Nueva Sexta	6.667	6.667	6.667	-							
Ibagué, Frigorífico Carlina	7.600	7.600	7.600	=	Carne de res, cadera						
Ibagué, Plaza La 21	7.667	7.667	7.667	=	Armenia, Frigocafé	11.500	11.500	11.500		+	
Neiva, Surabastos	6.350	6.350	6.350	=	Barranquilla, Barranquillita	11.900	11.900	11.900		-	
Villavicencio, CAV	7.000	7.000	7.000	=	Barranquilla, Granabastos	12.200	12.200	12.200		=	
					Bogotá, D. C., Frigorífico Ble Ltda.	10.800	10.950	10.875		+	
Carne de res, bola de brazo					Bogotá, D. C., Frigorífico Guadalupe	10.950	11.000	10.975		+	
Armenia, Frigocafé	11.000	11.000	11.000	+	Bogotá, D. C., Paloquemao	11.267	11.267	11.267		+	
Barranquilla, Barranquillita	10.250	10.250	10.250	-	Bucaramanga, Frigoríficos	14.800	14.800	14.800		=	
Barranquilla, Granabastos	11.933	11.933	11.933	+	Buenaventura (Valle del Cauca)	12.000	12.000	12.000		=	
Bogotá, D. C., Paloquemao	10.467	10.467	10.467	+	Cali, Santa Helena	12.433	12.433	12.433		+	
Bucaramanga, Frigoríficos	12.800	12.800	12.800	=	Cartagena, Bazurto	11.000	11.000	11.000		=	
Buenaventura (Valle del Cauca)	12.000	12.000	12.000	=	Cartagena, Frigorífico Candelaria	11.550	11.550	11.550		=	
Cali, Santa Helena	11.600	11.600	11.600	+	Cúcuta, Cenabastos	9.667	9.667	9.667		=	
Cartagena, Bazurto	11.000	11.000	11.000	+	Cúcuta, La Nueva Sexta	7.333	7.333	7.333		=	
Cartagena, Frigorífico Candelaria	11.550	11.550	11.550	+	Ibagué, Frigorífico Carlina	12.000	12.000	12.000		=	
Cúcuta, Cenabastos	9.333	9.333	9.333	=	Ibagué, Plaza La 21	11.000	11.000	11.000		=	
Cúcuta, La Nueva Sexta	7.333	7.333	7.333	=	Medellín, Central						
Ibagué, Frigorífico Carlina	12.000	12.000	12.000	=	Mayorista de Antioquia	14.000	14.000	14.000		=	
Ibagué, Plaza La 21	11.000	11.000	11.000	=	Montería (Córdoba)	11.400	11.400	11.400		+	
Medellín, Central					Montería, Frigosinú	11.000	11.000	11.000		+	
Mayorista de Antioquia	14.000	14.000	14.000	=	Palmira (Valle del Cauca)	10.833	10.833	10.833		+	
Montería (Córdoba)	11.400	11.400	11.400	+	Pasto (Nariño)	11.233	11.233	11.233		=	
Montería, Frigosinú	11.000	11.000	11.000	+	Pereira, La 41	12.000	12.000	12.000		=	
Palmira (Valle del Cauca)	10.833	10.833	10.833	+	Popayán (Cauca)	10.000	10.000	10.000		=	
Pasto (Nariño)	11.233	11.233	11.233	=	Sincelejo (Sucre)	11.000	11.000	11.000		=	
Pereira, La 41	12.000	12.000	12.000	=	Tuluá (Valle del Cauca)	12.067	12.067	12.067		=	
Popayán (Cauca)	10.000	10.000	10.000	=	Valledupar, Mercado Nuevo	12.000	12.000	12.000		=	
Sincelejo (Sucre)	11.000	11.000	11.000	=	Villavicencio, CAV	10.875	10.875	10.875		+	
Tuluá (Valle del Cauca)	11.667	11.667	11.667	=							
Valledupar, Mercado Nuevo	12.000	12.000	12.000	=	Carne de res, centro de pierna						
					Armenia, Frigocafé	11.500	11.500	11.500		+	
Carne de res, bola de pierna					Barranquilla, Barranquillita	10.400	10.400	10.400		=	
Barranquilla, Barranquillita	11.950	11.950	11.950	-	Barranquilla, Granabastos	11.867	11.867	11.867		=	
Barranquilla, Granabastos	12.200	12.200	12.200	=	Bogotá, D. C., Frigorífico Ble Ltda.	10.800	10.950	10.875		+	
Bogotá, D. C., Frigorífico Ble Ltda.	10.800	10.950	10.875	+	Bogotá, D. C., Frigorífico Guadalupe	10.950	11.000	10.975		+	
Bogotá, D. C., Frigorífico Guadalupe	10.950	11.000	10.975	+	Bogotá, D. C., Paloquemao	11.267	11.267	11.267		+	
Bogotá, D. C., Paloquemao	11.267	11.267	11.267	+	Bucaramanga, Frigoríficos	14.600	14.600	14.600		=	
Bucaramanga, Frigoríficos	14.600	14.600	14.600	=	Cartagena, Bazurto	11.000	11.000	11.000		=	
Buenaventura (Valle del Cauca)	12.000	12.000	12.000	=	Cartagena, Frigorífico Candelaria	11.550	11.550	11.550		=	
Cali, Santa Helena	11.833	11.833	11.833	+	Cúcuta, Cenabastos	9.333	9.333	9.333		-	
Cartagena, Bazurto	11.000	11.000	11.000	+	Cúcuta, La Nueva Sexta	9.000	9.000	9.000		=	
Cúcuta, Cenabastos	9.667	9.667	9.667	+	Ibagué, Frigorífico Carlina	12.000	12.000	12.000		=	
Cúcuta, La Nueva Sexta	8.333	8.333	8.333	-	Ibagué, Plaza La 21	11.600	11.600	11.600		=	
Ibagué, Frigorífico Carlina	12.000	12.000	12.000	=	Medellín, Central						
Ibagué, Plaza La 21	11.000	11.000	11.000	=	Mayorista de Antioquia	13.767	13.767	13.767		=	
Medellín, Central					Medellín, Coomerca	13.550	13.550	13.550		=	
Mayorista de Antioquia	14.333	14.333	14.333	=	Montería (Córdoba)	11.400	11.400	11.400		=	
Medellín, Coomerca	13.850	13.850	13.850	=	Montería, Frigosinú	13.800	13.800	13.800		+	
Montería (Córdoba)	11.400	11.400	11.400	=	Pereira, La 41	12.000	12.000	12.000		=	
Neiva, Surabastos	10.550	10.550	10.550	+	Sincelejo (Sucre)	11.000	11.000	11.000		=	
Palmira (Valle del Cauca)	12.167	12.167	12.167	+	Valledupar, Mercado Nuevo	12.000	12.000	12.000		=	
Pasto (Nariño)	11.233	11.233	11.233	=	Villavicencio, CAV	10.875	10.875	10.875		+	
Pereira, La 41	12.000	12.000	12.000	=							
Popayán (Cauca)	10.000	10.000	10.000	=	Carne de res, chatas						
Sincelejo (Sucre)	11.000	11.000	11.000	=	Armenia, Frigocafé	13.000	13.000	13.000		+	
Tuluá (Valle del Cauca)	11.500	11.500	11.500	=	Barranquilla, Barranquillita	13.000	13.000	13.000		=	
Valledupar, Mercado Nuevo	12.000	12.000	12.000	=	Barranquilla, Granabastos	13.467	13.467	13.467		=	
Villavicencio, CAV	10.875	10.875	10.875	+	Bogotá, D. C., Frigorífico Ble Ltda.	13.067	13.750	13.408		+	
					Bogotá, D. C., Frigorífico Guadalupe	13.250	13.375	13.313		+	
Carne de res, bota					Bogotá, D. C., Paloquemao	13.333	13.333	13.333		-	
Armenia, Frigocafé	11.500	11.500	11.500	+	Bucaramanga, Frigoríficos	19.300	19.300	19.300		=	
Barranquilla, Barranquillita	11.900	11.900	11.900	-	Buenaventura (Valle del Cauca)	13.000	13.000	13.000		=	
Barranquilla, Granabastos	12.200	12.200	12.200	-	Cali, Santa Helena	12.567	12.567	12.567		+	
Bogotá, D. C., Frigorífico Ble Ltda.	10.800	10.950	10.875	+	Cartagena, Bazurto	13.000	13.000	13.000		=	

**Cuadro 6. Mercados mayoristas. Precios de venta de carnes (continuación)
2014 (3 al 9 de mayo)**

Productos y mercados	Pesos por kilogramo			Tendencia	Productos y mercados	Pesos por kilogramo			Tendencia
	Mínimo	Máximo	Medio			Mínimo	Máximo	Medio	
Carne de res, chatas (continuación)					Carne de res, falda (continuación)				
Cartagena, Frigorífico Candelaria	11.550	11.550	11.550	=	Pasto (Nariño)	8.233	8.233	8.233	=
Cúcuta, Cenabastos	12.000	12.000	12.000	=	Pereira, La 41	7.500	7.500	7.500	=
Cúcuta, La Nueva Sexta	10.667	10.667	10.667	=	Popayán (Cauca)	6.000	6.000	6.000	=
Ibagué, Frigorífico Carlina	15.000	15.000	15.000	=	Tuluá (Valle del Cauca)	6.933	6.933	6.933	=
Ibagué, Plaza La 21	13.667	13.667	13.667	+	Carne de res, lomo de brazo				
Medellín, Central					Armenia, Frigocafé	10.500	10.500	10.500	+
Mayorista de Antioquia	19.333	19.333	19.333	=	Bogotá, D. C., Paloquemao	9.533	9.533	9.533	-
Medellín, Coomerca	18.025	18.025	18.025	=	Buenaventura (Valle del Cauca)	12.000	12.000	12.000	=
Montería (Córdoba)	11.400	11.400	11.400	=	Cali, Santa Helena	11.667	11.667	11.667	++
Montería, Frigosinú	18.500	18.500	18.500	+	Cartagena, Frigorífico Candelaria	10.450	10.450	10.450	=
Palmira (Valle del Cauca)	13.000	13.000	13.000	+	Cúcuta, Cenabastos	9.000	9.000	9.000	=
Pasto (Nariño)	12.167	12.167	12.167	+	Cúcuta, La Nueva Sexta	7.333	7.333	7.333	-
Pereira, La 41	13.750	13.750	13.750	=	Montería (Córdoba)	11.400	11.400	11.400	=
Popayán (Cauca)	9.000	9.000	9.000	=	Montería, Frigosinú	10.300	10.300	10.300	+
Sincelejo (Sucre)	11.000	11.000	11.000	=	Palmira (Valle del Cauca)	11.000	11.000	11.000	+
Tuluá (Valle del Cauca)	13.500	13.500	13.500	=	Pasto (Nariño)	12.233	12.233	12.233	+
Valledupar, Mercado Nuevo	12.500	12.500	12.500	=	Pereira, La 41	10.500	10.500	10.500	=
Villavicencio, CAV	12.000	12.000	12.000	=	Popayán (Cauca)	10.000	10.000	10.000	=
Carne de res, cogote					Tuluá (Valle del Cauca)	10.200	10.200	10.200	=
Armenia, Frigocafé	8.000	8.000	8.000	+	Carne de res, lomo fino				
Bogotá, D. C., Frigorífico Ble Ltda.	7.500	7.850	7.675	+	Armenia, Frigocafé	14.000	14.000	14.000	+
Bogotá, D. C., Frigorífico Guadalupe	7.425	7.433	7.429	+	Barranquilla, Barranquillita	15.750	15.750	15.750	+
Bogotá, D. C., Paloquemao	7.800	7.800	7.800	-	Barranquilla, Granabastos	15.667	15.667	15.667	+
Bucaramanga, Frigoríficos	9.800	9.800	9.800	+	Bogotá, D. C., Frigorífico Ble Ltda.	17.500	17.800	17.650	+
Cartagena, Frigorífico Candelaria	10.350	10.350	10.350	=	Bogotá, D. C., Frigorífico Guadalupe	17.375	17.500	17.438	+
Ibagué, Frigorífico Carlina	7.000	7.000	7.000	=	Bogotá, D. C., Paloquemao	16.533	16.533	16.533	-
Ibagué, Plaza La 21	7.667	7.667	7.667	+	Bucaramanga, Frigoríficos	28.000	28.000	28.000	=
Medellín, Central					Buenaventura (Valle del Cauca)	15.000	15.000	15.000	=
Mayorista de Antioquia	10.167	10.167	10.167	=	Cali, Santa Helena	14.333	14.333	14.333	++
Montería (Córdoba)	7.000	7.000	7.000	=	Cartagena, Bazurto	13.500	13.500	13.500	=
Montería, Frigosinú	9.800	9.800	9.800	+	Cartagena, Frigorífico Candelaria	17.750	17.750	17.750	=
Pereira, La 41	8.000	8.000	8.000	=	Cúcuta, Cenabastos	13.000	13.000	13.000	=
Carne de res, costilla					Cúcuta, La Nueva Sexta	10.667	10.667	10.667	=
Armenia, Frigocafé	5.500	5.500	5.500	+	Ibagué, Frigorífico Carlina	23.000	23.000	23.000	=
Barranquilla, Barranquillita	5.350	5.350	5.350	-	Ibagué, Plaza La 21	14.333	14.333	14.333	=
Bogotá, D. C., Frigorífico Ble Ltda.	7.850	8.050	7.950	+	Manizales (Caldas)	13.500	13.500	13.500	+
Bogotá, D. C., Frigorífico Guadalupe	7.425	7.500	7.463	+	Medellín, Central				
Bogotá, D. C., Paloquemao	7.733	7.733	7.733	-	Mayorista de Antioquia	20.000	20.000	20.000	=
Bucaramanga, Frigoríficos	7.000	7.000	7.000	=	Medellín, Coomerca	20.950	20.950	20.950	=
Buenaventura (Valle del Cauca)	7.000	7.000	7.000	=	Montería (Córdoba)	13.000	13.000	13.000	=
Cali, Santa Helena	7.000	7.000	7.000	+	Montería, Frigosinú	24.500	24.500	24.500	+
Cartagena, Bazurto	5.250	5.250	5.250	+	Palmira (Valle del Cauca)	12.833	12.833	12.833	+
Cartagena, Frigorífico Candelaria	5.450	5.450	5.450	=	Pasto (Nariño)	12.233	12.233	12.233	=
Cúcuta, Cenabastos	7.000	7.000	7.000	=	Pereira, La 41	14.000	14.000	14.000	=
Cúcuta, La Nueva Sexta	6.667	6.667	6.667	-	Popayán (Cauca)	13.000	13.000	13.000	=
Ibagué, Frigorífico Carlina	6.000	6.000	6.000	=	Sincelejo (Sucre)	12.000	12.000	12.000	=
Ibagué, Plaza La 21	6.167	6.167	6.167	=	Tuluá (Valle del Cauca)	15.000	15.000	15.000	=
Medellín, Central					Valledupar, Mercado Nuevo	13.000	13.000	13.000	=
Mayorista de Antioquia	7.000	7.000	7.000	=	Villavicencio, CAV	14.000	14.000	14.000	+
Medellín, Coomerca	5.975	5.975	5.975	=	Carne de res, morrillo				
Montería (Córdoba)	5.000	5.000	5.000	+	Armenia, Frigocafé	11.000	11.000	11.000	+
Montería, Frigosinú	7.200	7.200	7.200	+	Bogotá, D. C., Frigorífico Ble Ltda.	8.150	8.150	8.150	=
Pasto (Nariño)	6.000	6.000	6.000	=	Bogotá, D. C., Frigorífico Guadalupe	8.050	8.275	8.163	-
Pereira, La 41	4.000	4.000	4.000	=	Bucaramanga, Frigoríficos	10.000	10.000	10.000	=
Popayán (Cauca)	8.000	8.000	8.000	=	Buenaventura (Valle del Cauca)	10.000	10.000	10.000	=
Valledupar, Mercado Nuevo	6.000	6.000	6.000	=	Cali, Santa Helena	9.500	9.500	9.500	+
Villavicencio, CAV	7.000	7.000	7.000	=	Cartagena, Frigorífico Candelaria	8.950	8.950	8.950	=
Carne de res, falda					Cúcuta, Cenabastos	7.667	7.667	7.667	=
Armenia, Frigocafé	7.500	7.500	7.500	+	Cúcuta, La Nueva Sexta	6.667	6.667	6.667	-
Barranquilla, Barranquillita	9.300	9.300	9.300	+	Ibagué, Frigorífico Carlina	8.300	8.300	8.300	=
Barranquilla, Granabastos	10.333	10.333	10.333	+	Ibagué, Plaza La 21	8.667	8.667	8.667	+
Bogotá, D. C., Frigorífico Ble Ltda.	8.250	8.300	8.275	+	Manizales (Caldas)	9.500	9.500	9.500	+
Bogotá, D. C., Frigorífico Guadalupe	8.200	8.325	8.263	+	Medellín, Central				
Bogotá, D. C., Paloquemao	8.933	8.933	8.933	+	Mayorista de Antioquia	11.500	11.500	11.500	=
Buenaventura (Valle del Cauca)	10.000	10.000	10.000	=	Montería (Córdoba)	8.000	8.000	8.000	=
Cali, Santa Helena	7.100	7.100	7.100	+	Montería, Frigosinú	8.300	8.300	8.300	+
Cartagena, Bazurto	8.625	8.625	8.625	+	Palmira (Valle del Cauca)	9.000	9.000	9.000	=
Cartagena, Frigorífico Candelaria	8.950	8.950	8.950	=	Pasto (Nariño)	8.233	8.233	8.233	=
Cúcuta, Cenabastos	7.333	7.333	7.333	=	Pereira, La 41	9.500	9.500	9.500	=
Cúcuta, La Nueva Sexta	6.667	6.667	6.667	-	Popayán (Cauca)	8.000	8.000	8.000	=
Ibagué, Frigorífico Carlina	8.800	8.800	8.800	=	Tuluá (Valle del Cauca)	8.200	8.200	8.200	=
Ibagué, Plaza La 21	9.000	9.000	9.000	=	Villavicencio, CAV	7.000	7.000	7.000	=
Manizales (Caldas)	7.500	7.500	7.500	+	Carne de res, muchacho				
Medellín, Central					Armenia, Frigocafé	10.500	10.500	10.500	+
Mayorista de Antioquia	7.367	7.367	7.367	+	Barranquilla, Barranquillita	11.500	11.500	11.500	+
Medellín, Coomerca	11.750	11.750	11.750	=	Barranquilla, Granabastos	12.333	12.333	12.333	+
Montería (Córdoba)	7.000	7.000	7.000	=	Bogotá, D. C., Frigorífico Ble Ltda.	13.125	13.250	13.188	+
Montería, Frigosinú	10.500	10.500	10.500	+	Bogotá, D. C., Paloquemao	12.467	12.467	12.467	=
Palmira (Valle del Cauca)	7.000	7.000	7.000	=					

**Cuadro 6. Mercados mayoristas. Precios de venta de carnes (continuación)
2014 (3 al 9 de mayo)**

Productos y mercados	Pesos por kilogramo				Tenden- cia	Productos y mercados	Pesos por kilogramo				Tenden- cia
	Mínimo	Máximo	Medio				Mínimo	Máximo	Medio		
Carne de res, muchacho (continuación)						Carne de res, punta de anca (continuación)					
Bucaramanga, Frigoríficos	14.000	14.000	14.000	=		Bogotá, D. C., Paloquemao	12.467	12.467	12.467	-	
Buenaventura (Valle del Cauca)	12.000	12.000	12.000	=		Bucaramanga, Frigoríficos	19.000	19.000	19.000	=	
Cali, Santa Helena	11.500	11.500	11.500	+		Buenaventura (Valle del Cauca)	12.000	12.000	12.000	=	
Cartagena, Bazurto	11.250	11.250	11.250	=		Cali, Santa Helena	12.667	12.667	12.667	++	
Cartagena, Frigorífico Candelaria	11.550	11.550	11.550	=		Cartagena, Bazurto	11.250	11.250	11.250	=	
Cúcuta, Cenabastos	9.667	9.667	9.667	=		Cartagena, Frigorífico Candelaria	13.330	13.330	13.330	=	
Ibagué, Frigorífico Carlina	10.500	10.500	10.500	=		Cúcuta, Cenabastos	11.000	11.000	11.000	=	
Ibagué, Plaza La 21	11.333	11.333	11.333	-		Cúcuta, La Nueva Sexta	9.333	9.333	9.333	-	
Manizales (Caldas)	12.167	12.167	12.167	+		Ibagué, Frigorífico Carlina	15.000	15.000	15.000	=	
Medellín, Central						Ibagué, Plaza La 21	12.000	12.000	12.000	=	
Mayorista de Antioquia	14.667	14.667	14.667	=		Manizales (Caldas)	12.500	12.500	12.500	=	
Medellín, Coomerca	13.150	13.150	13.150	=		Medellín, Central					
Montería (Córdoba)	11.400	11.400	11.400	=		Mayorista de Antioquia	18.667	18.667	18.667	=	
Montería, Frigosinú	13.800	13.800	13.800	+		Medellín, Coomerca	18.150	18.150	18.150	=	
Palmira (Valle del Cauca)	11.167	11.167	11.167	+		Montería (Córdoba)	12.000	12.000	12.000	=	
Pasto (Nariño)	11.233	11.233	11.233	=		Montería, Frigosinú	18.000	18.000	18.000	+	
Pereira, La 41	12.000	12.000	12.000	=		Palmira (Valle del Cauca)	12.000	12.000	12.000	+	
Popayán (Cauca)	12.000	12.000	12.000	+		Pereira, La 41	13.000	13.000	13.000	=	
Tuluá (Valle del Cauca)	11.700	11.700	11.700	+		Popayán (Cauca)	12.000	12.000	12.000	=	
Valledupar, Mercado Nuevo	12.000	12.000	12.000	=		Tuluá (Valle del Cauca)	12.700	12.700	12.700	=	
Villavicencio, CAV	10.875	10.875	10.875	+		Valledupar, Mercado Nuevo	12.500	12.500	12.500	=	
						Villavicencio, CAV	10.875	10.875	10.875	+	
Carne de res, murillo						Carne de res, sobrebarriga					
Armenia, Frigocafé	8.000	8.000	8.000	+		Armenia, Frigocafé	11.000	11.000	11.000	+	
Bogotá, D. C., Frigorífico Ble Ltda.	7.350	7.350	7.350	+		Barranquilla, Barranquillita	9.500	9.500	9.500	-	
Bogotá, D. C., Frigorífico Guadalupe	7.200	7.200	7.200	+		Bogotá, D. C., Frigorífico Ble Ltda.	8.850	9.325	9.088	+	
Bogotá, D. C., Paloquemao	7.800	7.800	7.800	+		Bogotá, D. C., Frigorífico Guadalupe	8.800	8.900	8.850	+	
Bucaramanga, Frigoríficos	9.800	9.800	9.800	=		Bucaramanga, Frigoríficos	12.800	12.800	12.800	=	
Cartagena, Frigorífico Candelaria	11.550	11.550	11.550	=		Buenaventura (Valle del Cauca)	10.000	10.000	10.000	=	
Cúcuta, La Nueva Sexta	6.667	6.667	6.667	-		Cali, Santa Helena	9.567	9.567	9.567	+	
Ibagué, Frigorífico Carlina	7.600	7.600	7.600	=		Cartagena, Frigorífico Candelaria	8.950	8.950	8.950	=	
Ibagué, Plaza La 21	7.667	7.667	7.667	=		Cúcuta, Cenabastos	9.000	9.000	9.000	=	
Medellín, Central						Cúcuta, La Nueva Sexta	8.333	8.333	8.333	+	
Mayorista de Antioquia	9.667	9.667	9.667	=		Ibagué, Frigorífico Carlina	8.600	8.600	8.600	=	
Montería (Córdoba)	8.000	8.000	8.000	+		Ibagué, Plaza La 21	9.167	9.167	9.167	=	
Montería, Frigosinú	10.000	10.000	10.000	+		Manizales (Caldas)	9.500	9.500	9.500	+	
Neiva, Surabastos	6.000	6.000	6.000	=		Medellín, Central					
Villavicencio, CAV	7.000	7.000	7.000	=		Mayorista de Antioquia	12.000	12.000	12.000	=	
						Medellín, Coomerca	10.200	10.200	10.200	-	
Carne de res, paletero						Pollo					
Armenia, Frigocafé	10.500	10.500	10.500	+							
Bogotá, D. C., Paloquemao	9.067	9.067	9.067	+							
Bucaramanga, Frigoríficos	11.000	11.000	11.000	=							
Cartagena, Frigorífico Candelaria	11.450	11.450	11.450	=							
Cúcuta, Cenabastos	8.000	8.000	8.000	=							
Ibagué, Frigorífico Carlina	8.800	8.800	8.800	=							
Ibagué, Plaza La 21	10.000	10.000	10.000	=							
Manizales (Caldas)	10.167	10.167	10.167	+							
Medellín, Central											
Mayorista de Antioquia	12.333	12.333	12.333	=							
Montería (Córdoba)	11.000	11.000	11.000	=							
Montería, Frigosinú	10.300	10.300	10.300	+							
Pereira, La 41	11.500	11.500	11.500	=							
Carne de res, pecho						Alas de pollo con costillar					
Armenia, Frigocafé	10.500	10.500	10.500	+		Barranquilla, Barranquillita	3.375	3.375	3.375	+	
Bogotá, D. C., Frigorífico Ble Ltda.	8.667	8.900	8.783	+		Barranquilla, Granabastos	3.600	3.600	3.600	-	
Bogotá, D. C., Frigorífico Guadalupe	8.300	8.500	8.400	+		Bogotá, D. C., Frigorífico Ble Ltda.	3.000	3.000	3.000	=	
Bogotá, D. C., Paloquemao	9.200	9.200	9.200	+		Bogotá, D. C., Frigorífico Guadalupe	2.625	2.900	2.763	+	
Bucaramanga, Frigoríficos	11.000	11.000	11.000	+		Cali, Galería Alameda	3.867	3.867	3.867	+	
Buenaventura (Valle del Cauca)	10.000	10.000	10.000	=		Cartagena, Bazurto	3.475	3.475	3.475	-	
Cali, Santa Helena	9.500	9.500	9.500	+		Ibagué, Plaza La 21	4.333	4.333	4.333	+	
Cartagena, Frigorífico Candelaria	8.950	8.950	8.950	=		Montería (Córdoba)	3.328	3.328	3.328	=	
Cúcuta, La Nueva Sexta	6.667	6.667	6.667	-		Sincelejo (Sucre)	3.700	3.700	3.700	+	
Ibagué, Frigorífico Carlina	8.600	8.600	8.600	=		Tuluá (Valle del Cauca)	4.533	4.533	4.533	=	
Ibagué, Plaza La 21	9.000	9.000	9.000	-		Valledupar, Mercado Nuevo	3.150	3.150	3.150	-	
Medellín, Central						Villavicencio, CAV	4.450	4.450	4.450	-	
Mayorista de Antioquia	9.667	9.667	9.667	=							
Medellín, Coomerca	8.800	8.800	8.800	=							
Montería (Córdoba)	8.000	8.000	8.000	+							
Montería, Frigosinú	9.800	9.800	9.800	+							
Pasto (Nariño)	8.233	8.233	8.233	=							
Pereira, La 41	8.250	8.250	8.250	=							
Popayán (Cauca)	8.000	8.000	8.000	=							
Tuluá (Valle del Cauca)	8.500	8.500	8.500	=							
Carne de res, punta de anca						Alas de pollo sin costillar					
Armenia, Frigocafé	14.000	14.000	14.000	+		Armenia, Mercar	4.050	4.050	4.050	=	
Barranquilla, Barranquillita	13.000	13.000	13.000	-		Bogotá, D. C., Corabastos	4.075	4.075	4.075	-	
Barranquilla, Granabastos	13.917	13.917	13.917	-		Bogotá, D. C., Frigorífico Ble Ltda.	4.950	5.000	4.975	+	
Bogotá, D. C., Frigorífico Ble Ltda.	13.125	13.250	13.188	+		Bogotá, D. C., Frigorífico Guadalupe	4.750	5.250	5.000	+	
						Bucaramanga, Frigoríficos	4.533	4.533	4.533	+	
						Cúcuta, Cenabastos	3.567	3.567	3.567	-	
						Medellín, Central					
						Mayorista de Antioquia	5.267	5.267	5.267	-	
						Medellín, Coomerca	4.200	4.200	4.200	=	
						Neiva, Surabastos	4.000	4.000	4.000	=	
						Menudencias de pollo					
						Armenia, Mercar	2.133	2.133	2.133	=	
						Bogotá, D. C., Frigorífico Ble Ltda.	633	633	633	-	

**Cuadro 6. Mercados mayoristas. Precios de venta de carnes (conclusión)
2014 (3 al 9 de mayo)**

Productos y mercados	Pesos por kilogramo				Tenden- cia	Productos y mercados	Pesos por kilogramo				Tenden- cia
	Precios			Tenden- cia			Precios			Tenden- cia	
	Mínimo	Máximo	Medio				Mínimo	Máximo	Medio		
Menudencias de pollo (continuación)						Pierna perril sin rabadilla					
Bogotá, D. C., Frigorífico Guadalupe	500	550	525	+	Bogotá, D. C., Corabastos	5.588	5.588	5.588	+		
Cúcuta, Cenabastos	350	350	350	=	Bogotá, D. C., Frigorífico Ble Ltda.	6.275	6.275	6.275	+		
Ibagué, Frigorífico Carlina	1.000	1.000	1.000	=	Bogotá, D. C., Frigorífico Guadalupe	5.525	5.933	5.729	-		
Ibagué, Plaza La 21	1.000	1.000	1.000	=	Bogotá, D. C., Paloquemao	6.533	6.533	6.533	-		
Montería (Córdoba)	1.000	1.000	1.000	=	Bucaramanga, Frigoríficos	5.967	5.967	5.967	-		
Pasto (Nariño)	1.000	1.000	1.000	=	Cúcuta, Cenabastos	5.500	5.500	5.500	+		
Popayán (Cauca)	900	900	900	=	Neiva, Surabastos	4.850	4.850	4.850	+		
Villavicencio, CAV	1.175	1.175	1.175	=							
Muslos de pollo con rabadilla						Piernas de pollo					
Medellín, Coomerca	5.200	5.200	5.200	=	Armenia, Mercar	6.000	6.000	6.000	-		
Valledupar, Mercado Nuevo	3.350	3.350	3.350	=	Bogotá, D. C., Corabastos	6.267	6.267	6.267	-		
Muslos de pollo sin rabadilla						Bogotá, D. C., Frigorífico Ble Ltda.	7.233	7.233	7.233	-	
Bogotá, D. C., Corabastos	5.733	5.733	5.733	+	Bogotá, D. C., Frigorífico Guadalupe	5.950	6.550	6.250	+		
Bogotá, D. C., Frigorífico Ble Ltda.	5.950	5.950	5.950	+	Bogotá, D. C., Paloquemao	7.000	7.000	7.000	-		
Bogotá, D. C., Frigorífico Guadalupe	5.100	5.625	5.363	+	Bucaramanga, Frigoríficos	6.517	6.517	6.517	-		
Bogotá, D. C., Paloquemao	6.133	6.133	6.133	+	Cali, Santa Helena	4.900	4.900	4.900	-		
Bucaramanga, Frigoríficos	5.833	5.833	5.833	+	Cartagena, Bazurto	6.700	6.700	6.700	+		
Medellín, Central					Cúcuta, Cenabastos	6.500	6.500	6.500	-		
Mayorista de Antioquia	6.300	6.300	6.300	-	Medellín, Central						
Pechuga de pollo						Mayorista de Antioquia	7.233	7.233	7.233	+	
Armenia, Mercar	6.600	6.600	6.600	=	Montería (Córdoba)	6.133	6.133	6.133	=		
Barranquilla, Barranquillita	6.350	6.350	6.350	-	Palmira (Valle del Cauca)	5.333	5.333	5.333	=		
Barranquilla, Granabastos	6.100	6.100	6.100	-	Pasto (Nariño)	4.200	4.200	4.200	=		
Bogotá, D. C., Corabastos	6.633	6.633	6.633	+	Popayán (Cauca)	5.500	5.500	5.500	=		
Bogotá, D. C., Frigorífico Ble Ltda.	7.625	7.675	7.650	-	Tuluá (Valle del Cauca)	6.333	6.333	6.333	=		
Bogotá, D. C., Frigorífico Guadalupe	6.825	6.825	6.825	+	Valledupar, Mercado Nuevo	6.500	6.500	6.500	=		
Bogotá, D. C., Paloquemao	7.800	7.800	7.800	+							
Bucaramanga, Frigoríficos	6.717	6.717	6.717	+	Pollo entero congelado sin vísceras						
Cali, Galería Alameda	6.400	6.400	6.400	-	Barranquilla, Barranquillita	4.250	4.250	4.250	-		
Cali, Santa Helena	6.467	6.467	6.467	-	Barranquilla, Granabastos	4.033	4.033	4.033	+		
Cúcuta, Cenabastos	6.600	6.600	6.600	=	Bogotá, D. C., Corabastos	5.183	5.183	5.183	-		
Ibagué, Frigorífico Carlina	7.300	7.300	7.300	=	Bucaramanga, Frigoríficos	4.883	4.883	4.883	+		
Ibagué, Plaza La 21	7.267	7.267	7.267	=	Cali, Galería Alameda	4.867	4.867	4.867	+		
Manizales (Caldas)	6.850	6.850	6.850	=	Cali, Santa Helena	5.333	5.333	5.333	+		
Medellín, Central					Cartagena, Bazurto	4.228	4.228	4.228	+		
Mayorista de Antioquia	7.075	7.075	7.075	+	Medellín, Central						
Medellín, Coomerca	6.950	6.950	6.950	+	Mayorista de Antioquia	5.300	5.300	5.300	+		
Montería (Córdoba)	6.667	6.667	6.667	+	Medellín, Coomerca	4.800	4.800	4.800	+		
Neiva, Surabastos	6.850	6.850	6.850	+	Montería (Córdoba)	4.264	4.264	4.264	=		
Palmira (Valle del Cauca)	7.000	7.000	7.000	=	Pasto (Nariño)	4.800	4.800	4.800	=		
Sincelejo (Sucre)	6.850	6.850	6.850	=	Papayán (Cauca)	5.600	5.600	5.600	-		
Tuluá (Valle del Cauca)	7.400	7.400	7.400	+	Valledupar, Mercado Nuevo	4.150	4.150	4.150	=		
Valledupar, Mercado Nuevo	6.350	6.350	6.350	+							
Villavicencio, CAV	7.200	7.200	7.200	-	Pollo entero fresco con vísceras						
Pierna perril con rabadilla						Ibagué, Plaza La 21	5.200	5.200	5.200	+	
Armenia, Mercar	3.925	3.925	3.925	=	Pollo entero fresco sin vísceras						
Barranquilla, Barranquillita	3.425	3.425	3.425	-	Armenia, Mercar	4.750	4.750	4.750	=		
Barranquilla, Granabastos	3.233	3.233	3.233	=	Bogotá, D. C., Frigorífico Ble Ltda.	5.775	5.775	5.775	=		
Bogotá, D. C., Frigorífico Guadalupe	4.850	4.850	4.850	+	Bogotá, D. C., Frigorífico Guadalupe	4.975	5.200	5.088	+		
Bogotá, D. C., Paloquemao	5.267	5.267	5.267	-	Bogotá, D. C., Paloquemao	5.800	5.800	5.800	+		
Cali, Galería Alameda	3.933	3.933	3.933	=	Bucaramanga, Frigoríficos	4.917	4.917	4.917	-		
Cartagena, Bazurto	3.400	3.400	3.400	-	Cúcuta, Cenabastos	4.700	4.700	4.700	=		
Cúcuta, Cenabastos	3.667	3.667	3.667	-	Ibagué, Frigorífico Carlina	4.900	4.900	4.900	=		
Ibagué, Plaza La 21	5.200	5.200	5.200	-	Ibagué, Plaza La 21	5.533	5.533	5.533	+		
Medellín, Central					Palmira (Valle del Cauca)	5.067	5.067	5.067	=		
Mayorista de Antioquia	4.500	4.500	4.500	=	Pasto (Nariño)	4.833	4.833	4.833	+		
Medellín, Coomerca	3.750	3.750	3.750	=	Sincelejo (Sucre)	4.950	4.950	4.950	+		
Montería (Córdoba)	3.552	3.552	3.552	=	Tuluá (Valle del Cauca)	5.500	5.500	5.500	=		
Palmira (Valle del Cauca)	4.400	4.400	4.400	=	Villavicencio, CAV	5.400	5.400	5.400	+		
Pasto (Nariño)	3.867	3.867	3.867	=	Rabadillas de pollo						
Sincelejo (Sucre)	4.100	4.100	4.100	=	Armenia, Mercar	2.400	2.400	2.400	=		
Tuluá (Valle del Cauca)	4.933	4.933	4.933	=	Bucaramanga, Frigoríficos	1.600	1.600	1.600	-		
Valledupar, Mercado Nuevo	3.350	3.350	3.350	=	Cúcuta, Cenabastos	1.900	1.900	1.900	=		
Villavicencio, CAV	5.300	5.300	5.300	+	Manizales (Caldas)	2.000	2.000	2.000	=		
					Montería (Córdoba)	1.733	1.733	1.733	=		

Tendencias:

- (---) Variación mayor al -20 %
 (--) Variación entre -10 % y -20 %
 (-) Variación entre 0 % y -10 %

- (=) Variación igual a 0 %
 (+) Variación entre 0 % y 10 %
 (+ +) Variación entre 10 % y 20 %
 (+++) Variación mayor al 20 %
 (n.d.) No determinado

Cuadro 7. Mercados mayoristas. Precios de venta de pescados 2014 (3 al 9 de mayo)

Productos y mercados	Pesos por kilogramo				Tendencia	Productos y mercados	Pesos por kilogramo				Tendencia
	Mínimo	Máximo	Medio				Mínimo	Máximo	Medio		
Almejas con concha						Cachama de cultivo fresca (continuación)					
Cali, Galería Alameda	5.900	5.900	5.900	=	Montería (Córdoba)	5.200	5.200	5.200	=		
Cali, Santa Helena	7.100	7.100	7.100	-	Ubaté (Cundinamarca)	7.500	7.500	7.500	=		
Medellín, Central					Villavicencio, CAV	7.000	7.000	7.000	=		
Mayorista de Antioquia	4.261	4.261	4.261	-							
Almejas sin concha					Calamar anillos						
Cali, Galería Alameda	10.433	10.433	10.433	=	Bogotá, D. C., Corabastos	11.333	11.333	11.333	-		
Cali, Santa Helena	9.800	9.800	9.800	-	Bogotá, D. C., Paloquemao	17.667	17.667	17.667	=		
Medellín, Central					Cali, Galería Alameda	9.767	9.767	9.767	=		
Mayorista de Antioquia	15.400	15.400	15.400	-	Cali, Santa Helena	9.333	9.333	9.333	-		
Palmira (Valle del Cauca)	10.000	10.000	10.000	n.d.	Medellín, Central						
					Mayorista de Antioquia	12.000	12.000	12.000	+++		
Bagre rayado en postas congelado					Calamar blanco entero						
Armenia, Mercar	16.500	16.500	16.500	n.d.	Bogotá, D. C., Corabastos	6.333	6.333	6.333	-		
Bogotá, D. C., Paloquemao	15.500	15.500	15.500	-	Bogotá, D. C., Paloquemao	7.650	7.650	7.650	+		
Medellín, Central					Cali, Santa Helena	6.033	6.033	6.033	-		
Mayorista de Antioquia	14.200	14.200	14.200	+	Palmira (Valle del Cauca)	6.000	6.000	6.000	n.d.		
Tunja (Boyacá)	14.667	14.667	14.667	+							
Villavicencio, CAV	16.000	16.000	16.000	-	Calamar morado entero						
					Bogotá, D. C., Corabastos	9.667	9.667	9.667	+		
Bagre rayado entero congelado					Bogotá, D. C., Paloquemao	9.400	9.400	9.400	+		
Bogotá, D. C., Plaza Las Flores	11.200	11.400	11.300	+	Cali, Galería Alameda	10.100	10.100	10.100	=		
Cali, Galería Alameda	15.667	15.667	15.667	+	Cali, Santa Helena	9.350	9.350	9.350	-		
Cali, Santa Helena	15.000	15.000	15.000	+							
Medellín, Central					Camarón tigre precocido seco						
Mayorista de Antioquia	16.400	16.400	16.400	++	Bogotá, D. C., Paloquemao	31.900	31.900	31.900	-		
Palmira (Valle del Cauca)	16.500	16.500	16.500	-	Cali, Galería Alameda	27.667	27.667	27.667	-		
Pereira, La 41	18.000	18.000	18.000	=	Cali, Santa Helena	26.667	26.667	26.667	+		
Popayán (Cauca)	12.000	12.000	12.000	-	Medellín, Central						
					Mayorista de Antioquia	30.133	30.133	30.133	+		
Bagre rayado entero fresco					Palmira (Valle del Cauca)	28.000	28.000	28.000	=		
Barranquilla, Barranquillita	8.500	8.500	8.500	=	Popayán (Cauca)	24.500	24.500	24.500	-		
Bogotá, D. C., Paloquemao	15.667	15.667	15.667	n.d.							
Bogotá, D. C., Plaza Las Flores	8.267	8.933	8.600	--	Camarón titi precocido seco						
Bucaramanga, Centroabastos	9.600	9.600	9.600	-	Armenia, Mercar	28.500	28.500	28.500	=		
Cartagena, Bazurto	8.500	8.500	8.500	n.d.	Popayán (Cauca)	21.000	21.000	21.000	=		
Ibagué, Plaza La 21	16.000	16.000	16.000	=							
Montería (Córdoba)	6.000	6.000	6.000	=	Capaz Magdalena fresco						
Neiva, Surabastos	14.000	14.000	14.000	=	La Dorada (Caldas)	12.000	14.000	13.000	+		
Ubaté (Cundinamarca)	12.000	12.000	12.000	=	Neiva, Surabastos	11.000	11.000	11.000	-		
Valledupar, Mercado Nuevo	12.000	12.000	12.000	++	Tunja (Boyacá)	10.500	10.500	10.500	n.d.		
Villavicencio, CAV	14.000	14.000	14.000	++	Ubaté (Cundinamarca)	7.000	7.000	7.000	-		
Blanquillo entero fresco					Cazuela de mariscos (paquete)						
Barranquilla, Barranquillita	6.000	6.000	6.000	n.d.	Bogotá, D. C., Corabastos	9.600	9.600	9.600	+		
Bucaramanga, Centroabastos	8.000	9.600	8.800	+	Bogotá, D. C., Paloquemao	9.950	9.950	9.950	+		
La Dorada (Caldas)	7.333	8.000	7.771	+	Medellín, Central						
Montería (Córdoba)	4.000	4.000	4.000	---	Mayorista de Antioquia	15.333	15.333	15.333	+		
Valledupar, Mercado Nuevo	8.000	8.000	8.000	+							
					Corvina, filete congelado nacional						
Bocachico criollo fresco					Buenaventura (Valle del Cauca)	16.000	16.000	16.000	=		
Barranquilla, Barranquillita	9.500	9.500	9.500	+	Cali, Galería Alameda	22.000	22.000	22.000	-		
Cartagena, Bazurto	14.500	14.500	14.500	+	Cali, Santa Helena	20.500	20.500	20.500	-		
Cúcuta, La Nueva Sexta	6.000	6.000	6.000	-	Palmira (Valle del Cauca)	19.000	19.000	19.000	n.d.		
La Dorada (Caldas)	8.000	8.000	8.000	+++							
Montería (Córdoba)	7.000	7.000	7.000	---	Langostino 16-20						
Sincelejo (Sucre)	9.000	9.000	9.000	=	Bogotá, D. C., Corabastos	52.667	52.667	52.667	-		
Valledupar, Mercado Nuevo	8.000	8.000	8.000	---	Buenaventura (Valle del Cauca)	40.667	40.667	40.667	-		
					Cali, Galería Alameda	44.000	44.000	44.000	+		
Bocachico importado congelado					Cali, Santa Helena	47.000	47.000	47.000	+		
Armenia, Mercar	6.600	6.600	6.600	-	Medellín, Central						
Barranquilla, Barranquillita	6.250	6.250	6.250	=	Mayorista de Antioquia	47.000	47.000	47.000	+		
Bogotá, D. C., Plaza Las Flores	6.267	6.267	6.267	+							
Cali, Galería Alameda	7.333	7.333	7.333	+	Langostino U12						
Cali, Santa Helena	6.333	6.333	6.333	-	Bogotá, D. C., Paloquemao	62.667	62.667	62.667	-		
Cartagena, Bazurto	6.225	6.225	6.225	-	Cali, Galería Alameda	59.000	59.000	59.000	=		
Cúcuta, La Nueva Sexta	6.500	6.500	6.500	=	Medellín, Central						
Manizales (Caldas)	7.000	7.000	7.000	+	Mayorista de Antioquia	54.000	54.000	54.000	+		
Montería (Córdoba)	6.333	6.333	6.333	-	Palmira (Valle del Cauca)	50.000	50.000	50.000	n.d.		
Palmira (Valle del Cauca)	7.000	7.000	7.000	=							
Pereira, La 41	6.000	6.000	6.000	=	Merluza, filete importado						
Popayán (Cauca)	8.600	8.600	8.600	-	Armenia, Mercar	7.700	7.700	7.700	=		
Sincelejo (Sucre)	6.500	6.500	6.500	=	Bogotá, D. C., Corabastos	8.867	8.867	8.867	-		
Tuluá (Valle del Cauca)	6.950	6.950	6.950	=	Bogotá, D. C., Paloquemao	11.650	11.650	11.650	+		
Valledupar, Mercado Nuevo	7.500	7.500	7.500	=	Cali, Galería Alameda	8.333	8.333	8.333	=		
					Cali, Santa Helena	7.533	7.533	7.533	-		
Cachama de cultivo fresca					Medellín, Central						
Bogotá, D. C., Plaza Las Flores	5.067	5.680	5.373	+	Mayorista de Antioquia	7.767	7.767	7.767	+		
Bucaramanga, Centroabastos	6.133	6.200	6.150	-							
Cúcuta, La Nueva Sexta	4.167	4.167	4.167	-	Merluza, filete nacional						
Ibagué, Plaza La 21	7.500	7.500	7.500	=	Bogotá, D. C., Corabastos	22.333	22.333	22.333	-		

**Cuadro 7. Mercados mayoristas. Precios de venta de pescados (conclusión)
2014 (3 al 9 de mayo)**

Productos y mercados	Pesos por kilogramo				Tenden- cia	Productos y mercados	Pesos por kilogramo				Tenden- cia
	Mínimo	Máximo	Medio				Mínimo	Máximo	Medio		
Merluza, filete nacional (continuación)						Salmón, filete congelado (continuación)					
Bogotá, D. C., Paloquemao	23.500	23.500	23.500		+	Medellín, Central					
Cali, Galería Alameda	22.667	22.667	22.667		=	Mayorista de Antioquia	30.667	30.667	30.667		+
Cali, Santa Helena	16.900	16.900	16.900		-	Palmira (Valle del Cauca)	25.500	25.500	25.500		n.d.
						Popayán (Cauca)	25.500	25.500	25.500		-
Mojarra lora entera congelada						Sierra entera congelada					
Armenia, Mercar	8.000	8.000	8.000		=	Armenia, Mercar	11.100	11.100	11.100		-
Barranquilla, Barranquillita	4.750	4.750	4.750		-	Bogotá, D. C., Corabastos	10.100	10.100	10.100		-
Cartagena, Bazurto	4.667	4.667	4.667		-	Bogotá, D. C., Paloquemao	11.650	11.650	11.650		+
						Cali, Galería Alameda	9.000	9.000	9.000		-
Mojarra lora entera fresca						Cali, Santa Helena	7.600	7.600	7.600		-
Barranquilla, Barranquillita	4.000	4.000	4.000		=	Cartagena, Bazurto	11.333	11.333	11.333		=
Cartagena, Bazurto	4.750	4.750	4.750		++	Medellín, Central					
Montería (Córdoba)	6.000	6.000	6.000		++	Mayorista de Antioquia	11.800	11.800	11.800		-
Sincelejo (Sucre)	4.000	4.000	4.000		-	Palmira (Valle del Cauca)	9.750	9.750	9.750		n.d.
Valledupar, Mercado Nuevo	5.667	5.667	5.667		+						
Villavicencio, CAV	8.000	8.000	8.000		=	Tilapia roja entera congelada					
						Barranquilla, Barranquillita	5.250	5.250	5.250		=
Nicuro fresco						Bogotá, D. C., Corabastos	6.750	6.750	6.750		=
Bogotá, D. C., Plaza Las Flores	4.533	5.000	4.767		--	Cali, Galería Alameda	6.500	6.500	6.500		+
La Dorada (Caldas)	5.000	5.000	5.000		=	Cali, Santa Helena	6.967	6.967	6.967		-
Tunja (Boyacá)	6.000	6.000	6.000		n.d.	Cartagena, Bazurto	6.500	6.500	6.500		=
Ubaté (Cundinamarca)	7.000	7.000	7.000		=	Medellín, Central					
Villavicencio, CAV	10.000	10.000	10.000		++	Mayorista de Antioquia	8.300	8.300	8.300		+
						Palmira (Valle del Cauca)	7.250	7.250	7.250		=
Palmitos de mar						Tuluá (Valle del Cauca)	7.800	7.800	7.800		=
Bogotá, D. C., Corabastos	8.333	8.333	8.333		-	Tilapia roja entera fresca					
Bogotá, D. C., Paloquemao	10.733	10.733	10.733		+	Barranquilla, Barranquillita	6.250	6.250	6.250		+
Cali, Galería Alameda	10.500	10.500	10.500		=	Bogotá, D. C., Paloquemao	7.550	7.550	7.550		+
Cali, Santa Helena	10.333	10.333	10.333		=	Bogotá, D. C., Plaza Las Flores	5.360	5.600	5.480		+
Medellín, Central						Bucaramanga, Centroabastos	6.400	6.600	6.483		-
Mayorista de Antioquia	8.300	8.300	8.300		+	Ibagué, Plaza La 21	7.500	7.500	7.500		-
						Montería (Córdoba)	6.833	6.833	6.833		++
Pargo rojo entero congelado						Tunja (Boyacá)	7.000	7.000	7.000		=
Armenia, Mercar	18.000	18.000	18.000		+	Ubaté (Cundinamarca)	7.000	7.000	7.000		=
Bogotá, D. C., Corabastos	18.333	18.333	18.333		-	Valledupar, Mercado Nuevo	7.000	7.000	7.000		+
Bogotá, D. C., Paloquemao	19.250	19.250	19.250		+						
Cali, Galería Alameda	13.500	13.500	13.500		=	Tilapia, filete congelado					
Medellín, Central						Bogotá, D. C., Corabastos	13.667	13.667	13.667		-
Mayorista de Antioquia	20.833	20.833	20.833		+	Cali, Galería Alameda	17.333	17.333	17.333		=
Pereira, La 41	20.000	20.000	20.000		=	Cali, Santa Helena	12.350	12.350	12.350		-
Tuluá (Valle del Cauca)	12.000	12.000	12.000		=	Medellín, Central					
						Mayorista de Antioquia	15.633	15.633	15.633		+
Pargo rojo entero fresco						Popayán (Cauca)	11.000	11.000	11.000		+
Valledupar, Mercado Nuevo	24.000	24.000	24.000		=	Tuluá (Valle del Cauca)	13.000	13.000	13.000		=
						Tilapia, lomitos					
Pargo rojo platero						Medellín, Central					
Buenaventura (Valle del Cauca)	14.000	14.000	14.000		=	Mayorista de Antioquia	5.867	5.867	5.867		-
Cali, Galería Alameda	14.667	14.667	14.667		+						
Cali, Santa Helena	12.900	12.900	12.900		-	Toyo blanco, filete congelado					
Cartagena, Bazurto	19.227	19.227	19.227		-	Bogotá, D. C., Paloquemao	11.500	11.500	11.500		+
Palmira (Valle del Cauca)	13.500	13.500	13.500		-	Cali, Galería Alameda	8.833	8.833	8.833		=
						Cali, Santa Helena	10.250	10.250	10.250		+
Pescado cabezas						Palmira (Valle del Cauca)	10.000	10.000	10.000		n.d.
Armenia, Mercar	2.700	2.700	2.700		-	Popayán (Cauca)	11.000	11.000	11.000		=
Bogotá, D. C., Paloquemao	5.500	5.500	5.500		-	Tuluá (Valle del Cauca)	9.850	9.850	9.850		=
Buenaventura (Valle del Cauca)	2.167	2.167	2.167		=						
Cali, Galería Alameda	6.000	6.000	6.000		+	Trucha en corte mariposa					
Cali, Santa Helena	5.200	5.200	5.200		+	Armenia, Mercar	10.800	10.800	10.800		=
Palmira (Valle del Cauca)	6.500	6.500	6.500		+	Bogotá, D. C., Corabastos	11.000	11.000	11.000		+
Pereira, La 41	2.200	2.200	2.200		=	Bogotá, D. C., Paloquemao	11.400	11.400	11.400		++
Popayán (Cauca)	4.100	4.100	4.100		=	Cali, Galería Alameda	11.667	11.667	11.667		=
						Cali, Santa Helena	10.667	10.667	10.667		-
Róbalo, filete congelado						Manizales (Caldas)	12.000	12.000	12.000		=
Armenia, Mercar	10.000	10.000	10.000		=	Medellín, Central					
Medellín, Central						Mayorista de Antioquia	11.900	11.900	11.900		+
Mayorista de Antioquia	7.767	7.767	7.767		+	Palmira (Valle del Cauca)	10.000	10.000	10.000		n.d.
Pereira, La 41	9.800	9.800	9.800		=	Pereira, La 41	12.000	12.000	12.000		=
						Popayán (Cauca)	11.000	11.000	11.000		+
Salmón, filete congelado						Trucha entera fresca					
Armenia, Mercar	26.300	26.300	26.300		=	Pasto (Nariño)	9.000	9.000	9.000		=
Bogotá, D. C., Corabastos	23.333	23.333	23.333		-						
Bogotá, D. C., Paloquemao	27.250	27.250	27.250		-						
Cali, Galería Alameda	29.000	29.000	29.000		=						
Cali, Santa Helena	22.333	22.333	22.333		-						

Tendencias:

- (---) Variación mayor al -20 %
 (--) Variación entre -10 % y -20 %
 (-) Variación entre 0 % y -10 %

- (=) Variación igual a 0 %
 (+) Variación entre 0 % y 10 %
 (+ +) Variación entre 10 % y 20 %
 (+++) Variación mayor al 20 %
 (n.d.) No determinado

**Cuadro 8. Mercados mayoristas. Precios de venta de productos procesados
2014 (3 al 9 de mayo)**

Productos y mercados	Pesos por kilogramo				Tenden- cia	Productos y mercados	Pesos por kilogramo				Tenden- cia	
	Mínimo	Máximo	Medio				Mínimo	Máximo	Medio			
Aceite girasol						Azúcar morena (continuación)						
Barranquilla, Barranquillita	7.005	7.005	7.005	-		Cali, Siloé	1.700	1.700	1.700	=		
Barranquilla, Granabastos	6.888	6.888	6.888	=		Cartago (Valle del Cauca)	1.690	1.690	1.690	-		
Cartagena, Bazurto	5.375	5.375	5.375	=		Ibagué, Plaza La 21	1.700	1.700	1.700	+		
Medellín, Central						Medellín, Central						
Mayorista de Antioquia	6.667	6.667	6.667	=		Mayorista de Antioquia	1.710	1.710	1.710	-		
Montería (Córdoba)	6.400	6.400	6.400	=		Medellín, Coomerca	1.770	1.770	1.770	+		
Sincelejo (Sucre)	4.542	4.542	4.542	=		Medellín, Placita de Flórez	1.733	1.733	1.733	+		
Valledupar, Mercado Nuevo	6.583	6.583	6.583	=		Pamplona (Norte de Santander)	1.880	1.880	1.880	=		
						Pasto (Nariño)	1.747	1.747	1.747	=		
Aceite soya						Tuluá (Valle del Cauca)	1.850	1.850	1.850	=		
Cartago (Valle del Cauca)	4.425	4.425	4.425	-								
Aceite vegetal mezcla						Azúcar refinada						
Armenia, Mercar	3.694	3.694	3.694	=		Barranquilla, Barranquillita	1.665	1.665	1.665	-		
Barranquilla, Barranquillita	3.896	3.896	3.896	+		Barranquilla, Granabastos	1.620	1.620	1.620	+		
Barranquilla, Granabastos	3.812	3.812	3.812	+		Bucaramanga, Centroabastos	1.908	1.908	1.908	+		
Bogotá, D. C., Corabastos	4.618	4.618	4.618	+		Bucaramanga, Mercados del centro	1.917	1.917	1.917	=		
Bogotá, D. C., Paloquemao	4.572	4.572	4.572	+		Cartagena, Bazurto	1.890	1.890	1.890	+		
Bogotá, D. C., Plaza España	4.458	4.458	4.458	+		Cúcuta, Cenabastos	1.901	1.901	1.901	=		
Bucaramanga, Centroabastos	4.335	4.335	4.335	-		Ibagué, Plaza La 21	1.653	1.653	1.653	+		
Bucaramanga, Mercados del centro	3.796	3.796	3.796	=		Medellín, Central						
Buenaventura (Valle del Cauca)	4.242	4.242	4.242	+		Mayorista de Antioquia	1.827	1.827	1.827	-		
Cali, Santa Helena	4.597	4.597	4.597	+		Medellín, Placita de Flórez	1.773	1.773	1.773	+		
Cali, Siloé	4.885	4.885	4.885	=		Montería (Córdoba)	1.473	1.473	1.473	=		
Cartagena, Bazurto	3.792	3.792	3.792	+		Neiva, Surabastos	1.630	1.630	1.630	-		
Cúcuta, Cenabastos	3.815	3.815	3.815	=		Pamplona (Norte de Santander)	1.720	1.720	1.720	=		
Cúcuta, La Nueva Sexta	3.364	3.364	3.364	-		Pasto (Nariño)	1.653	1.653	1.653	+		
Ibagué, Plaza La 21	3.644	3.644	3.644	+		Sincelejo (Sucre)	1.840	1.840	1.840	+		
Manizales (Caldas)	4.194	4.194	4.194	=		Valledupar, Mercado Nuevo	1.867	1.867	1.867	=		
Medellín, Central						Villavicencio, CAV	1.890	1.890	1.890	=		
Mayorista de Antioquia	3.833	3.833	3.833	+								
Medellín, Coomerca	4.083	4.083	4.083	=		Azúcar sulfitada						
Medellín, Placita de Flórez	4.056	4.056	4.056	=		Armenia, Mercar	1.590	1.590	1.590	=		
Montería (Córdoba)	3.528	3.528	3.528	=		Barranquilla, Barranquillita	1.509	1.509	1.509	-		
Palmira (Valle del Cauca)	4.236	4.236	4.236	=		Barranquilla, Granabastos	1.515	1.515	1.515	+		
Pamplona (Norte de Santander)	3.750	3.750	3.750	=		Bogotá, D. C., Corabastos	1.610	1.610	1.610	+		
Pasto (Nariño)	3.431	3.431	3.431	-		Bogotá, D. C., Paloquemao	1.787	1.787	1.787	=		
Sincelejo (Sucre)	3.396	3.396	3.396	=		Bogotá, D. C., Plaza España	1.713	1.713	1.713	+		
Tuluá (Valle del Cauca)	3.961	3.961	3.961	=		Bucaramanga, Centroabastos	1.684	1.684	1.684	-		
Valledupar, Mercado Nuevo	3.917	3.917	3.917	=		Bucaramanga, Mercados del centro	1.727	1.727	1.727	=		
Villavicencio, CAV	4.734	4.734	4.734	=		Buenaventura (Valle del Cauca)	1.527	1.527	1.527	-		
						Cali, La Floresta	1.507	1.507	1.507	-		
Avena en hojuelas						Cali, Santa Helena	1.547	1.547	1.547	-		
Barranquilla, Barranquillita	5.368	5.368	5.368	+		Cali, Siloé	1.500	1.500	1.500	-		
Barranquilla, Granabastos	5.364	5.364	5.364	+		Cartagena, Bazurto	1.460	1.460	1.460	+		
Bogotá, D. C., Corabastos	6.083	6.083	6.083	-		Cartago (Valle del Cauca)	1.620	1.620	1.620	+		
Bogotá, D. C., Paloquemao	6.583	6.583	6.583	+		Ibagué, Plaza La 21	1.567	1.567	1.567	-		
Bogotá, D. C., Plaza España	5.972	5.972	5.972	-		Manizales (Caldas)	1.710	1.710	1.710	=		
Bucaramanga, Centroabastos	5.089	5.089	5.089	=		Medellín, Central						
Bucaramanga, Mercados del centro	5.166	5.166	5.166	+		Mayorista de Antioquia	1.587	1.587	1.587	-		
Cali, La Floresta	6.667	6.667	6.667	=		Palmira (Valle del Cauca)	1.507	1.507	1.507	=		
Cali, Siloé	6.188	6.188	6.188	=		Pereira, Mercasa	1.717	1.717	1.717	=		
Cartagena, Bazurto	5.313	5.313	5.313	=		Popayán (Cauca)	1.360	1.360	1.360	-		
Cartago (Valle del Cauca)	7.995	7.995	7.995	-		Sincelejo (Sucre)	1.545	1.545	1.545	+		
Cúcuta, Cenabastos	5.083	5.083	5.083	=		Tuluá (Valle del Cauca)	1.607	1.607	1.607	=		
Cúcuta, La Nueva Sexta	4.944	4.944	4.944	=		Valledupar, Mercado Nuevo	1.593	1.593	1.593	=		
Ibagué, Plaza La 21	6.022	6.022	6.022	=		Villavicencio, CAV	1.720	1.720	1.720	=		
Neiva, Surabastos	6.354	6.354	6.354	=								
Pereira, Mercasa	5.478	5.478	5.478	=		Bocadillo veleño						
Popayán (Cauca)	4.803	4.803	4.803	+		Bogotá, D. C., Corabastos	194	194	194	+		
Sincelejo (Sucre)	5.521	5.521	5.521	=		Bogotá, D. C., Paloquemao	213	213	213	-		
Tuluá (Valle del Cauca)	5.688	5.688	5.688	=		Neiva, Surabastos	97	97	97	=		
Valledupar, Mercado Nuevo	4.417	4.417	4.417	=								
Villavicencio, CAV	5.963	5.963	5.963	+		Café instantáneo						
						Barranquilla, Barranquillita	66.152	66.152	66.152	-		
Avena molida						Barranquilla, Granabastos	66.035	66.035	66.035	-		
Bogotá, D. C., Corabastos	6.169	6.169	6.169	-		Bogotá, D. C., Corabastos	67.647	67.647	67.647	-		
Bogotá, D. C., Paloquemao	6.583	6.583	6.583	+		Bogotá, D. C., Plaza España	69.363	69.363	69.363	+		
Bogotá, D. C., Plaza España	5.972	5.972	5.972	-		Buenaventura (Valle del Cauca)	74.477	74.477	74.477	-		
Cali, La Floresta	6.667	6.667	6.667	=		Cali, La Floresta	76.035	76.035	76.035	-		
Cali, Santa Helena	5.938	5.938	5.938	+		Cali, Santa Helena	76.035	76.035	76.035	-		
Cali, Siloé	6.188	6.188	6.188	=		Cali, Siloé	77.124	77.124	77.124	=		
Neiva, Surabastos	6.354	6.354	6.354	=		Cartagena, Bazurto	65.686	65.686	65.686	=		
Palmira (Valle del Cauca)	5.833	5.833	5.833	=		Cartago (Valle del Cauca)	70.208	70.208	70.208	=		
Pereira, Mercasa	5.800	5.800	5.800	=		Cúcuta, Cenabastos	64.101	64.101	64.101	+		
Popayán (Cauca)	5.086	5.086	5.086	=		Medellín, Central						
Tuluá (Valle del Cauca)	5.688	5.688	5.688	=		Mayorista de Antioquia	71.569	71.569	71.569	=		
						Medellín, Coomerca	71.732	71.732	71.732	=		
Azúcar morena						Medellín, Placita de Flórez	73.203	73.203	73.203	=		
Bogotá, D. C., Corabastos	1.747	1.747	1.747	+		Neiva, Surabastos	62.132	62.132	62.132	=		
Bogotá, D. C., Plaza España	1.843	1.843	1.843	-		Palmira (Valle del Cauca)	76.471	76.471	76.471	=		
Cali, Santa Helena	1.833	1.833	1.833	=		Pamplona (Norte de Santander)	65.359	65.359	65.359	=		
						Pasto (Nariño)	80.087	80.087	80.087	=		

**Cuadro 8. Mercados mayoristas. Precios de venta de productos procesados (continuación)
2014 (3 al 9 de mayo)**

Productos y mercados	Pesos por kilogramo			Tenden- cia	Productos y mercados	Pesos por kilogramo			Tenden- cia
	Mínimo	Máximo	Medio			Mínimo	Máximo	Medio	
Café instantáneo (continuación)					Fécula de maíz				
Popayán (Cauca)	75.643	75.643	75.643	=	Barranquilla, Barranquillita	13.108	13.108	13.108	+
Sincelejo (Sucre)	66.789	66.789	66.789	=	Barranquilla, Granabastos	12.525	12.525	12.525	=
Tuluá (Valle del Cauca)	74.837	74.837	74.837	=	Bogotá, D. C., Corabastos	12.158	12.158	12.158	+
Valledupar, Mercado Nuevo	60.049	60.049	60.049	=	Bucaramanga, Centroabastos	13.169	13.169	13.169	-
Café molido					Galletas dulces redondas con crema				
Armenia, Mercar	14.567	14.567	14.567	=	Barranquilla, Barranquillita	9.566	9.566	9.566	+
Barranquilla, Barranquillita	15.405	15.405	15.405	-	Barranquilla, Granabastos	9.098	9.098	9.098	=
Barranquilla, Granabastos	15.273	15.273	15.273	-	Bogotá, D. C., Plaza España	8.689	8.689	8.689	-
Bogotá, D. C., Corabastos	14.600	14.600	14.600	+	Bucaramanga, Centroabastos	9.414	9.414	9.414	+
Bogotá, D. C., Paloquemao	15.867	15.867	15.867	+	Bucaramanga, Mercados del centro	9.116	9.116	9.116	=
Bogotá, D. C., Plaza España	14.833	14.833	14.833	-	Cartagena, Bazurto	8.886	8.886	8.886	=
Bucaramanga, Centroabastos	14.912	14.912	14.912	-	Cúcuta, Cenabastos	9.080	9.080	9.080	=
Bucaramanga, Mercados del centro	15.128	15.128	15.128	-	Cúcuta, La Nueva Sexta	8.768	8.768	8.768	-
Cali, La Floresta	14.933	14.933	14.933	=	Ibagué, Plaza La 21	8.083	8.083	8.083	=
Cali, Santa Helena	14.347	14.347	14.347	-	Pamplona (Norte de Santander)	9.003	9.003	9.003	=
Cali, Siloé	14.400	14.400	14.400	=	Sincelejo (Sucre)	9.605	9.605	9.605	+
Cartagena, Bazurto	15.915	15.915	15.915	=	Galletas saladas 3 tacos				
Cartago (Valle del Cauca)	15.320	15.320	15.320	+	Armenia, Mercar	8.481	8.481	8.481	=
Cúcuta, Cenabastos	15.393	15.393	15.393	+	Barranquilla, Barranquillita	7.649	7.649	7.649	-
Manizales (Caldas)	15.000	15.000	15.000	=	Barranquilla, Granabastos	7.620	7.620	7.620	+
Medellín, Central					Bogotá, D. C., Corabastos	7.889	7.889	7.889	+
Mayorista de Antioquia	13.600	13.600	13.600	+	Bogotá, D. C., Paloquemao	8.851	8.851	8.851	-
Montería (Córdoba)	16.533	16.533	16.533	-	Bucaramanga, Centroabastos	8.069	8.069	8.069	=
Neiva, Surabastos	15.700	15.700	15.700	-	Bucaramanga, Mercados del centro	7.716	7.716	7.716	+
Palmira (Valle del Cauca)	14.800	14.800	14.800	=	Cali, La Floresta	8.466	8.466	8.466	=
Pereira, Mercasa	18.360	18.360	18.360	=	Cali, Santa Helena	7.584	7.584	7.584	-
Popayán (Cauca)	14.547	14.547	14.547	-	Cali, Siloé	7.937	7.937	7.937	=
Tuluá (Valle del Cauca)	14.171	14.171	14.171	=	Cartagena, Bazurto	7.372	7.372	7.372	=
Valledupar, Mercado Nuevo	14.833	14.833	14.833	=	Cartago (Valle del Cauca)	7.811	7.811	7.811	+
Villavicencio, CAV	12.833	12.833	12.833	=	Cúcuta, Cenabastos	8.241	8.241	8.241	+
Chocolate amargo					Gelatina				
Armenia, Mercar	15.920	15.920	15.920	=	Barranquilla, Barranquillita	20.514	20.514	20.514	+
Buenaventura (Valle del Cauca)	15.667	15.667	15.667	=	Barranquilla, Granabastos	20.217	20.217	20.217	+
Cali, La Floresta	14.800	14.800	14.800	=	Bogotá, D. C., Corabastos	19.531	19.531	19.531	+
Cali, Santa Helena	14.853	14.853	14.853	=	Bogotá, D. C., Paloquemao	19.618	19.618	19.618	-
Cali, Siloé	15.000	15.000	15.000	=	Bogotá, D. C., Plaza España	19.965	19.965	19.965	=
Cartago (Valle del Cauca)	14.920	14.920	14.920	-	Bucaramanga, Centroabastos	20.208	20.208	20.208	=
Ibagué, Plaza La 21	16.800	16.800	16.800	=	Bucaramanga, Mercados del centro	19.825	19.825	19.825	+
Manizales (Caldas)	16.133	16.133	16.133	=	Cali, La Floresta	9.608	9.608	9.608	=
Medellín, Central					Cali, Santa Helena	9.722	9.722	9.722	-
Mayorista de Antioquia	14.680	14.680	14.680	=	Cali, Siloé	9.706	9.706	9.706	=
Medellín, Coomerca	15.800	15.800	15.800	=	Cartagena, Bazurto	19.271	19.271	19.271	-
Medellín, Placita de Flórez	15.467	15.467	15.467	=	Cúcuta, Cenabastos	20.373	20.373	20.373	-
Palmira (Valle del Cauca)	14.667	14.667	14.667	=	Cúcuta, La Nueva Sexta	19.705	19.705	19.705	=
Pasto (Nariño)	17.307	17.307	17.307	+	Ibagué, Plaza La 21	20.086	20.086	20.086	+
Pereira, Mercasa	17.360	17.360	17.360	=	Manizales (Caldas)	19.514	19.514	19.514	=
Popayán (Cauca)	16.760	16.760	16.760	-	Medellín, Central				
Tuluá (Valle del Cauca)	14.560	14.560	14.560	=	Mayorista de Antioquia	18.958	18.958	18.958	+
Chocolate dulce					Chocolate instantáneo				
Barranquilla, Barranquillita	8.500	8.500	8.500	-	Cartago (Valle del Cauca)	21.100	21.100	21.100	=
Barranquilla, Granabastos	8.600	8.600	8.600	=	Medellín, Central				
Bogotá, D. C., Corabastos	7.573	7.573	7.573	=	Mayorista de Antioquia	18.628	18.628	18.628	-
Bogotá, D. C., Plaza España	7.653	7.653	7.653	+	Pereira, Mercasa	21.500	21.500	21.500	=
Bucaramanga, Centroabastos	7.283	7.283	7.283	-	Color (bolsita)				
Bucaramanga, Mercados del centro	7.500	7.500	7.500	=	Ibagué, Plaza La 21	24.000	24.000	24.000	=
Cartagena, Bazurto	10.000	10.000	10.000	=	Medellín, Central				
Cúcuta, Cenabastos	7.989	7.989	7.989	-	Mayorista de Antioquia	18.095	18.095	18.095	-
Cúcuta, La Nueva Sexta	7.840	7.840	7.840	=	Medellín, Coomerca	15.476	15.476	15.476	=
Ibagué, Plaza La 21	7.900	7.900	7.900	=	Medellín, Placita de Flórez	15.476	15.476	15.476	=
Montería (Córdoba)	10.000	10.000	10.000	+	Neiva, Surabastos	9.500	9.500	9.500	=
Neiva, Surabastos	7.650	7.650	7.650	+					
Pamplona (Norte de Santander)	7.453	7.453	7.453	=					
Sincelejo (Sucre)	9.650	9.650	9.650	+					
Valledupar, Mercado Nuevo	8.667	8.667	8.667	=					
Villavicencio, CAV	7.969	7.969	7.969	=					

Cuadro 8. Mercados mayoristas. Precios de venta de productos procesados (continuación)
2014 (3 al 9 de mayo)

Productos y mercados	Pesos por kilogramo			Tendencia	Productos y mercados	Pesos por kilogramo			Tendencia
	Mínimo	Máximo	Medio			Mínimo	Máximo	Medio	
Gelatina (continuación)					Jugo instantáneo (sobre)				
Neiva, Surabastos	20.911	20.911	20.911	=	Barranquilla, Barranquillita	23.389	23.389	23.389	+
Palmira (Valle del Cauca)	20.000	20.000	20.000	=	Barranquilla, Granabastos	23.450	23.450	23.450	+
Pamplona (Norte de Santander)	19.097	19.097	19.097	=	Bogotá, D. C., Corabastos	28.500	28.500	28.500	+
Pasto (Nariño)	8.170	8.170	8.170	=	Bogotá, D. C., Paloquemao	30.778	30.778	30.778	+
Pereira, Mercasa	9.118	9.118	9.118	=	Bogotá, D. C., Plaza España	28.722	28.722	28.722	=
Popayán (Cauca)	19.444	19.444	19.444	=	Buenaventura (Valle del Cauca)	28.511	28.511	28.511	=
Tuluá (Valle del Cauca)	19.878	19.878	19.878	=	Cali, La Floresta	28.111	28.111	28.111	-
Valledupar, Mercado Nuevo	20.660	20.660	20.660	=	Cali, Santa Helena	28.222	28.222	28.222	-
					Cali, Siloé	28.000	28.000	28.000	=
Harina de trigo					Cartagena, Bazurto	22.986	22.986	22.986	=
Armenia, Mercar	1.581	1.581	1.581	=	Cartago (Valle del Cauca)	29.167	29.167	29.167	=
Barranquilla, Barranquillita	1.158	1.158	1.158	+	Medellín, Central				
Barranquilla, Granabastos	1.160	1.160	1.160	=	Mayorista de Antioquia	28.778	28.778	28.778	=
Bogotá, D. C., Corabastos	1.400	1.400	1.400	-	Medellín, Coomerca	28.500	28.500	28.500	=
Bogotá, D. C., Paloquemao	1.547	1.547	1.547	-	Medellín, Placita de Flórez	23.519	23.519	23.519	=
Bogotá, D. C., Plaza España	1.433	1.433	1.433	-	Palmira (Valle del Cauca)	28.000	28.000	28.000	=
Bucaramanga, Centroabastos	1.817	1.817	1.817	=	Pasto (Nariño)	28.000	28.000	28.000	=
Bucaramanga, Mercados del centro	1.788	1.788	1.788	+	Popayán (Cauca)	27.889	27.889	27.889	-
Buenaventura (Valle del Cauca)	1.360	1.360	1.360	-	Sincelejo (Sucre)	23.056	23.056	23.056	=
Cali, La Floresta	2.240	2.240	2.240	=	Tuluá (Valle del Cauca)	28.111	28.111	28.111	=
Cali, Santa Helena	2.400	2.400	2.400	+	Valledupar, Mercado Nuevo	28.333	28.333	28.333	=
Cali, Siloé	2.220	2.220	2.220	+	Villavicencio, CAV	28.500	28.500	28.500	=
Cartagena, Bazurto	1.280	1.280	1.280	+					
Cartago (Valle del Cauca)	1.480	1.480	1.480	-	Lomitos de atún en lata				
Cúcuta, Cenabastos	1.437	1.437	1.437	+	Armenia, Mercar	12.623	12.623	12.623	+
Cúcuta, La Nueva Sexta	1.433	1.433	1.433	=	Barranquilla, Barranquillita	14.973	14.973	14.973	+
Ibagué, Plaza La 21	1.589	1.589	1.589	=	Bogotá, D. C., Corabastos	12.157	12.157	12.157	-
Manizales (Caldas)	1.413	1.413	1.413	=	Bogotá, D. C., Plaza España	12.837	12.837	12.837	-
Medellín, Central					Bucaramanga, Centroabastos	16.365	16.365	16.365	=
Mayorista de Antioquia	2.261	2.261	2.261	=	Bucaramanga, Mercados del centro	17.229	17.229	17.229	+
Medellín, Coomerca	2.230	2.230	2.230	=	Buenaventura (Valle del Cauca)	17.295	17.295	17.295	=
Medellín, Placita de Flórez	2.227	2.227	2.227	=	Cali, Siloé	11.765	11.765	11.765	=
Montería (Córdoba)	1.213	1.213	1.213	=	Cartago (Valle del Cauca)	16.589	16.589	16.589	-
Neiva, Surabastos	1.340	1.340	1.340	=	Cúcuta, Cenabastos	12.386	12.386	12.386	=
Palmira (Valle del Cauca)	2.240	2.240	2.240	=	Cúcuta, La Nueva Sexta	12.092	12.092	12.092	=
Pamplona (Norte de Santander)	1.583	1.583	1.583	=	Manizales (Caldas)	18.714	18.714	18.714	=
Pasto (Nariño)	1.347	1.347	1.347	=	Medellín, Central				
Pereira, Mercasa	2.368	2.368	2.368	=	Mayorista de Antioquia	11.405	11.405	11.405	-
Popayán (Cauca)	1.293	1.293	1.293	+	Medellín, Coomerca	15.839	15.839	15.839	=
Sincelejo (Sucre)	1.103	1.103	1.103	-	Montería (Córdoba)	20.833	20.833	20.833	=
Tuluá (Valle del Cauca)	1.473	1.473	1.473	-	Neiva, Surabastos	10.588	10.588	10.588	+
Valledupar, Mercado Nuevo	1.750	1.750	1.750	-	Pamplona (Norte de Santander)	12.623	12.623	12.623	=
Villavicencio, CAV	2.420	2.420	2.420	=	Pereira, Mercasa	18.593	18.593	18.593	=
					Tuluá (Valle del Cauca)	12.855	12.855	12.855	=
Harina precocida de maíz					Villavicencio, CAV	12.990	12.990	12.990	=
Armenia, Mercar	2.281	2.281	2.281	=					
Barranquilla, Barranquillita	1.715	1.715	1.715	+	Manteca				
Barranquilla, Granabastos	1.723	1.723	1.723	+	Armenia, Mercar	3.035	3.035	3.035	+
Bogotá, D. C., Corabastos	2.410	2.410	2.410	+	Bogotá, D. C., Corabastos	4.017	4.017	4.017	-
Bogotá, D. C., Paloquemao	2.587	2.587	2.587	+	Bogotá, D. C., Plaza España	3.933	3.933	3.933	-
Bogotá, D. C., Plaza España	2.417	2.417	2.417	+	Bucaramanga, Centroabastos	3.807	3.807	3.807	-
Bucaramanga, Centroabastos	1.787	1.787	1.787	=	Buenaventura (Valle del Cauca)	2.833	2.833	2.833	+
Bucaramanga, Mercados del centro	1.792	1.792	1.792	=	Cali, La Floresta	4.933	4.933	4.933	=
Buenaventura (Valle del Cauca)	2.368	2.368	2.368	+	Cali, Santa Helena	4.300	4.300	4.300	=
Cali, La Floresta	2.000	2.000	2.000	=	Cali, Siloé	4.360	4.360	4.360	=
Cali, Santa Helena	2.400	2.400	2.400	-	Cúcuta, Cenabastos	4.542	4.542	4.542	=
Cali, Siloé	2.083	2.083	2.083	=	Cúcuta, La Nueva Sexta	4.500	4.500	4.500	-
Cartagena, Bazurto	2.639	2.639	2.639	+	Ibagué, Plaza La 21	2.845	2.845	2.845	-
Cartago (Valle del Cauca)	2.420	2.420	2.420	+	Neiva, Surabastos	3.338	3.338	3.338	=
Cúcuta, Cenabastos	1.558	1.558	1.558	-	Palmira (Valle del Cauca)	4.467	4.467	4.467	=
Cúcuta, La Nueva Sexta	1.533	1.533	1.533	-	Pamplona (Norte de Santander)	4.667	4.667	4.667	=
Ibagué, Plaza La 21	1.627	1.627	1.627	=	Popayán (Cauca)	3.433	3.433	3.433	=
Manizales (Caldas)	2.292	2.292	2.292	=	Tuluá (Valle del Cauca)	4.330	4.330	4.330	=
Montería (Córdoba)	1.181	1.181	1.181	=	Villavicencio, CAV	4.175	4.175	4.175	-
Neiva, Surabastos	2.396	2.396	2.396	=					
Palmira (Valle del Cauca)	1.972	1.972	1.972	=	Margarina				
Pamplona (Norte de Santander)	1.500	1.500	1.500	-	Armenia, Mercar	9.406	9.406	9.406	=
Pasto (Nariño)	1.819	1.819	1.819	-	Barranquilla, Barranquillita	10.167	10.167	10.167	+
Pereira, Mercasa	2.310	2.310	2.310	+	Barranquilla, Granabastos	10.221	10.221	10.221	+
Popayán (Cauca)	1.781	1.781	1.781	=	Bogotá, D. C., Corabastos	8.215	8.215	8.215	-
Sincelejo (Sucre)	2.333	2.333	2.333	-	Bogotá, D. C., Plaza España	8.288	8.288	8.288	-
Valledupar, Mercado Nuevo	1.764	1.764	1.764	=	Bucaramanga, Centroabastos	8.900	8.900	8.900	=
Villavicencio, CAV	2.270	2.270	2.270	=	Bucaramanga, Mercados del centro	9.000	9.000	9.000	-
					Buenaventura (Valle del Cauca)	13.893	13.893	13.893	=
Jugo de frutas					Cali, La Floresta	13.133	13.133	13.133	=
Barranquilla, Barranquillita	5.105	5.105	5.105	-	Cali, Santa Helena	13.433	13.433	13.433	-
Barranquilla, Granabastos	5.055	5.055	5.055	+	Cali, Siloé	13.800	13.800	13.800	=
Bucaramanga, Centroabastos	5.039	5.039	5.039	=	Cartago (Valle del Cauca)	9.275	9.275	9.275	-
Bucaramanga, Mercados del centro	5.023	5.023	5.023	+	Ibagué, Plaza La 21	5.325	5.325	5.325	=
Cartagena, Bazurto	5.000	5.000	5.000	+	Manizales (Caldas)	9.000	9.000	9.000	=
Cartagena, Bazurto	5.000	5.000	5.000	+	Medellín, Central				
Sincelejo (Sucre)	4.951	4.951	4.951	=	Mayorista de Antioquia	9.307	9.307	9.307	-
Valledupar, Mercado Nuevo	5.013	5.013	5.013	+					

**Cuadro 8. Mercados mayoristas. Precios de venta de productos procesados (continuación)
2014 (3 al 9 de mayo)**

Productos y mercados	Pesos por kilogramo				Tenden- cia	Productos y mercados	Pesos por kilogramo				Tenden- cia
	Mínimo	Máximo	Medio				Mínimo	Máximo	Medio		
Margarina (continuación)						Panela redonda morena (continuación)					
Medellín, Coomerca	9.175	9.175	9.175		+	Sonsón (Antioquia)	1.667	1.667	1.667		=
Medellín, Placita de Flórez	9.133	9.133	9.133		=	Tuluá (Valle del Cauca)	2.090	2.090	2.090		=
Neiva, Surabastos	6.000	6.000	6.000		=	Yarumal (Antioquia)	1.354	1.354	1.354		++
Palmira (Valle del Cauca)	12.800	12.800	12.800		=	Papa frita					
Pamplona (Norte de Santander)	6.133	6.133	6.133		=	Bogotá, D. C., Plaza España	3.178	3.178	3.178		=
Popayán (Cauca)	12.933	12.933	12.933		=	Pastas alimenticias					
Tuluá (Valle del Cauca)	12.950	12.950	12.950		-	Armenia, Mercar	4.499	4.499	4.499		=
Mayonesa doy pack						Barranquilla, Barranquillita	4.079	4.079	4.079		-
Bogotá, D. C., Corabastos	13.806	13.806	13.806		+	Barranquilla, Granabastos	4.008	4.008	4.008		=
Bogotá, D. C., Plaza España	15.139	15.139	15.139		+	Bogotá, D. C., Corabastos	4.421	4.421	4.421		-
Bucaramanga, Centroabastos	13.542	13.542	13.542		=	Bogotá, D. C., Paloquemao	4.875	4.875	4.875		=
Buenaventura (Valle del Cauca)	12.028	12.028	12.028		=	Bogotá, D. C., Plaza España	4.701	4.701	4.701		+
Cali, La Floresta	14.708	14.708	14.708		=	Bucaramanga, Centroabastos	3.387	3.387	3.387		=
Cali, Siloé	14.458	14.458	14.458		=	Bucaramanga, Mercados del centro	3.373	3.373	3.373		+
Cartagena, Bazurto	11.823	11.823	11.823		+	Buenaventura (Valle del Cauca)	4.639	4.639	4.639		+
Ibagué, Plaza La 21	10.167	10.167	10.167		=	Cali, La Floresta	4.800	4.800	4.800		=
Manizales (Caldas)	14.330	14.330	14.330		=	Cali, Santa Helena	4.556	4.556	4.556		-
Medellín, Central						Cali, Siloé	4.600	4.600	4.600		=
Mayorista de Antioquia	11.211	11.211	11.211		-	Cartagena, Bazurto	2.678	2.678	2.678		=
Neiva, Surabastos	11.842	11.842	11.842		=	Cúcuta, Cenabastos	2.853	2.853	2.853		=
Palmira (Valle del Cauca)	13.500	13.500	13.500		=	Cúcuta, La Nueva Sexta	2.778	2.778	2.778		=
Pasto (Nariño)	13.816	13.816	13.816		+	Ibagué, Plaza La 21	4.583	4.583	4.583		=
Popayán (Cauca)	14.573	14.573	14.573		=	Manizales (Caldas)	4.411	4.411	4.411		=
Valledupar, Mercado Nuevo	15.417	15.417	15.417		=	Medellín, Central					
Villavicencio, CAV	14.552	14.552	14.552		+	Mayorista de Antioquia	4.456	4.456	4.456		+
Mostaza doy pack						Medellín, Coomerca	4.542	4.542	4.542		=
Cartagena, Bazurto	11.389	11.389	11.389		-	Medellín, Placita de Flórez	4.561	4.561	4.561		=
Panela cuadrada blanca						Montería (Córdoba)	2.560	2.560	2.560		=
Barranquilla, Barranquillita	1.586	1.586	1.586		+	Neiva, Surabastos	4.760	4.760	4.760		=
Barranquilla, Granabastos	1.683	1.683	1.683		-	Palmira (Valle del Cauca)	4.333	4.333	4.333		=
Bucaramanga, Centroabastos	1.838	1.838	1.838		-	Pamplona (Norte de Santander)	2.611	2.611	2.611		=
Bucaramanga, Mercados del centro	1.905	1.905	1.905		=	Pasto (Nariño)	4.611	4.611	4.611		+
Charalá (Santander)	1.281	1.281	1.281		=	Pereira, Mercasa	4.433	4.433	4.433		=
Güepsa (Santander)	1.100	1.150	1.125		=	Popayán (Cauca)	4.144	4.144	4.144		-
Ibagué, Plaza La 21	1.833	1.833	1.833		+	Tuluá (Valle del Cauca)	4.278	4.278	4.278		=
Medellín, Central						Valledupar, Mercado Nuevo	2.387	2.387	2.387		=
Mayorista de Antioquia	1.826	1.826	1.826		+	Villavicencio, CAV	4.360	4.360	4.360		=
Monquirá (Boyacá)	1.300	1.300	1.300		-	Sal yodada					
San Gil (Santander)	1.225	1.225	1.225		-	Armenia, Mercar	784	784	784		+
Santana (Boyacá)	1.200	1.250	1.225		-	Barranquilla, Barranquillita	722	722	722		-
Tunja (Boyacá)	1.531	1.531	1.531		-	Barranquilla, Granabastos	785	785	785		=
Valledupar, Mercado Nuevo	1.796	1.796	1.796		=	Bogotá, D. C., Corabastos	565	565	565		-
Vélez (Santander)	1.150	1.200	1.175		=	Bogotá, D. C., Paloquemao	647	647	647		-
Panela cuadrada morena						Bogotá, D. C., Plaza España	792	792	792		+
Bogotá, D. C., Corabastos	1.800	1.800	1.800		+	Bucaramanga, Centroabastos	783	783	783		=
Bogotá, D. C., Paloquemao	1.767	1.767	1.767		-	Bucaramanga, Mercados del centro	807	807	807		=
Bogotá, D. C., Plaza España	1.650	1.650	1.650		=	Buenaventura (Valle del Cauca)	519	519	519		=
Bucaramanga, Centroabastos	1.736	1.736	1.736		+	Cali, La Floresta	821	821	821		=
Caparrapí (Cundinamarca)	1.300	1.300	1.300		--	Cali, Santa Helena	827	827	827		=
Charalá (Santander)	1.156	1.156	1.156		=	Cali, Siloé	852	852	852		=
Cúcuta, Cenabastos	1.687	1.687	1.687		=	Cartagena, Bazurto	800	800	800		=
Cúcuta, La Nueva Sexta	1.687	1.687	1.687		=	Cartago (Valle del Cauca)	800	800	800		=
Medellín, Central						Cúcuta, Cenabastos	767	767	767		=
Mayorista de Antioquia	1.944	1.944	1.944		=	Cúcuta, La Nueva Sexta	607	607	607		=
Montería (Córdoba)	1.607	1.607	1.607		=	Ibagué, Plaza La 21	787	787	787		-
Neiva, Surabastos	2.000	2.000	2.000		++	Manizales (Caldas)	800	800	800		=
Nocaima (Cundinamarca)	1.350	1.350	1.350		=	Medellín, Central					
Pasto (Nariño)	1.353	1.353	1.353		=	Mayorista de Antioquia	877	877	877		=
San Gil (Santander)	1.225	1.225	1.225		-	Medellín, Coomerca	830	830	830		=
Tuluá (Valle del Cauca)	2.257	2.257	2.257		=	Medellín, Placita de Flórez	827	827	827		=
Villavicencio, CAV	1.775	1.775	1.775		=	Montería (Córdoba)	800	800	800		=
Villeta (Cundinamarca)	1.306	1.306	1.306		+	Neiva, Surabastos	800	800	800		=
Panela redonda morena						Palmira (Valle del Cauca)	795	795	795		=
Armenia, Mercar	2.083	2.083	2.083		=	Pamplona (Norte de Santander)	758	758	758		=
Buenaventura (Valle del Cauca)	1.340	1.340	1.340		+	Pasto (Nariño)	714	714	714		=
Cali, La Floresta	2.617	2.617	2.617		=	Pereira, Mercasa	875	875	875		=
Cali, Santa Helena	2.022	2.022	2.022		+	Popayán (Cauca)	768	768	768		=
Cali, Siloé	2.725	2.725	2.725		=	Sincelejo (Sucre)	781	781	781		=
Cartago (Valle del Cauca)	2.167	2.167	2.167		=	Tuluá (Valle del Cauca)	784	784	784		=
Manizales (Caldas)	1.681	1.681	1.681		=	Tunja (Boyacá)	620	620	620		=
Medellín, Central						Valledupar, Mercado Nuevo	840	840	840		=
Mayorista de Antioquia	1.500	1.500	1.500		+	Villavicencio, CAV	731	731	731		=
Medellín, Coomerca	1.443	1.443	1.443		-	Salsa de tomate doy pack					
Medellín, Placita de Flórez	1.514	1.514	1.514		-	Armenia, Mercar	12.736	12.736	12.736		=
Montería (Córdoba)	1.800	1.800	1.800		=	Bogotá, D. C., Corabastos	11.618	11.618	11.618		-
Palmira (Valle del Cauca)	2.153	2.153	2.153		=	Bogotá, D. C., Plaza España	12.882	12.882	12.882		+
Pereira, Mercasa	2.179	2.179	2.179		=	Bucaramanga, Centroabastos	11.654	11.654	11.654		=

Cuadro 8. Mercados mayoristas. Precios de venta de productos procesados (conclusión) 2014 (3 al 9 de mayo)

Productos y mercados	Pesos por kilogramo			Tendencia	Productos y mercados	Pesos por kilogramo			Tendencia
	Mínimo	Máximo	Medio			Mínimo	Máximo	Medio	
Salsa de tomate doy pack (continuación)					Sardinas en lata (continuación)				
Bucaramanga, Mercados del centro	9.792	9.792	9.792	-	Cúcuta, Cenabastos	5.006	5.006	5.006	=
Buenaventura (Valle del Cauca)	8.889	8.889	8.889	=	Cúcuta, La Nueva Sexta	4.837	4.837	4.837	-
Cali, La Floresta	12.413	12.413	12.413	=	Manizales (Caldas)	6.501	6.501	6.501	=
Cali, Siloé	12.245	12.245	12.245	=	Medellín, Central				
Cartagena, Bazurto	12.917	12.917	12.917	=	Mayorista de Antioquia	4.559	4.559	4.559	--
Cartago (Valle del Cauca)	12.833	12.833	12.833	+	Medellín, Coomerca	4.473	4.473	4.473	=
Ibagué, Plaza La 21	8.167	8.167	8.167	+	Medellín, Placita de Flórez	4.493	4.493	4.493	=
Manizales (Caldas)	12.691	12.691	12.691	=	Montería (Córdoba)	4.392	4.392	4.392	=
Medellín, Central					Palmira (Valle del Cauca)	5.408	5.408	5.408	=
Mayorista de Antioquia	11.806	11.806	11.806	-	Pamplona (Norte de Santander)	5.049	5.049	5.049	=
Medellín, Coomerca	11.719	11.719	11.719	=	Pasto (Nariño)	4.101	4.101	4.101	+
Medellín, Placita de Flórez	11.944	11.944	11.944	=	Pereira, Mercasa	7.224	7.224	7.224	+
Montería (Córdoba)	10.889	10.889	10.889	=	Popayán (Cauca)	4.090	4.090	4.090	=
Neiva, Surabastos	9.211	9.211	9.211	=	Sincelejo (Sucre)	4.286	4.286	4.286	=
Pasto (Nariño)	13.045	13.045	13.045	=	Tuluá (Valle del Cauca)	5.127	5.127	5.127	=
Popayán (Cauca)	11.818	11.818	11.818	+	Sopa de pollo (caja)				
Sincelejo (Sucre)	13.000	13.000	13.000	=	Bogotá, D. C., Corabastos	33.713	33.713	33.713	+
Tuluá (Valle del Cauca)	12.465	12.465	12.465	=	Bogotá, D. C., Paloquemao	34.663	34.663	34.663	+
Valledupar, Mercado Nuevo	13.576	13.576	13.576	=	Bogotá, D. C., Plaza España	33.951	33.951	33.951	+
Villavicencio, CAV	13.203	13.203	13.203	+	Vinagre				
Sardinas en lata					Barranquilla, Barranquillita	1.260	1.260	1.260	-
Armenia, Mercar	5.212	5.212	5.212	+	Barranquilla, Granabastos	1.292	1.292	1.292	-
Barranquilla, Barranquillita	4.542	4.542	4.542	+	Bucaramanga, Centroabastos	1.883	1.883	1.883	=
Barranquilla, Granabastos	4.441	4.441	4.441	=	Bucaramanga, Mercados del centro	1.828	1.828	1.828	-
Bogotá, D. C., Corabastos	4.938	4.938	4.938	+	Cartagena, Bazurto	2.031	2.031	2.031	=
Bogotá, D. C., Plaza España	5.257	5.257	5.257	-	Cúcuta, Cenabastos	1.444	1.444	1.444	=
Cali, La Floresta	5.882	5.882	5.882	=	Cúcuta, La Nueva Sexta	1.417	1.417	1.417	=
Cali, Santa Helena	5.670	5.670	5.670	-	Pamplona (Norte de Santander)	1.611	1.611	1.611	=
Cali, Siloé	4.941	4.941	4.941	=	Sincelejo (Sucre)	2.047	2.047	2.047	=
Cartagena, Bazurto	4.240	4.240	4.240	=	Valledupar, Mercado Nuevo	1.639	1.639	1.639	-

Tendencias:
(---) Variación mayor al -20 %
(--) Variación entre -10 % y -20 %
(-) Variación entre 0 % y -10 %

(=) Variación igual a 0 %
(+) Variación entre 0 % y 10 %
(+ +) Variación entre 10 % y 20 %
(+++) Variación mayor al 20 %
(n.d.) No determinado

Precios de la panela

Durante la presente semana, en San Gil (Santander), se registró buen nivel de ingreso de panela desde los municipios de Páramo, Socorro, Valle de San José, Pinchote, Charalá y Mogotes (Santander), donde se molió más cantidad de caña. A lo anterior se sumó la salida de producto hacia la Costa Atlántica. El kilo de panela cuadrada se vendió a \$1.225; 7,55 % menos que la semana anterior.

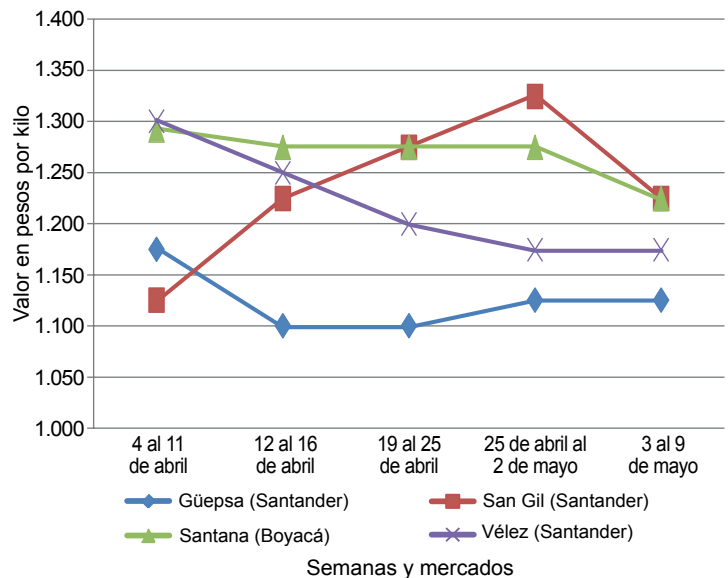
En Santana (Boyacá), por su parte, la cotización de la panela cuadrada blanca descendió un 3,92 %. La demanda

Tabla 1. Precios por kilo de la panela cuadrada blanca 2014 (4 de abril al 9 de mayo)

Mercados	Abril			26 de abril al 2 de mayo	Mayo 3 al 9
	5 al 11	12 al 16	19 al 25		
Charalá (Santander)	1.406	1.406	1.406	1.344	1.281
Güepsa (Santander)	1.175	1.100	1.100	1.125	1.125
Moniquirá (Boyacá)	1.300	1.350	1.350	1.300	1.300
San Gil (Santander)	1.125	1.225	1.275	1.325	1.225
Santana (Boyacá)	1.292	1.275	1.275	1.275	1.225
Vélez (Santander)	1.300	1.250	1.200	1.175	1.175

Fuente: SIPSA-DANE. Cálculos: DANE.

Gráfico 8. Comportamiento del precio de la panela cuadrada blanca 2014 (4 de abril al 9 de mayo)



Fuente: SIPSA-DANE.



PRECIOS MAYORISTAS

disminuyó por parte de los compradores de Barbosa, San Gil, Vélez, Socorro (Santander) y Moniquirá (Boyacá). Se contó con panela procedente de los municipios de San José de Pare (Boyacá) y Gámbita (Santander), así como de las diferentes veredas de Santana. El kilo se ofreció a \$1.225.

Asimismo, en Charalá (Santander) bajó el precio de la panela, pues se presentó un mayor número de molindas en Páramo, Ocamonte, Coromoro, Encino y Charalá, y el flujo de compradores fue bajo. A lo anterior se sumó la disminución en el envío hacia otras ciudades por las expectativas generadas por el paro agrario. El kilo de panela blanca se vendió a \$1.281; 4,65 % menos que la semana anterior.

Tabla 2. Precios por kilo de la panela cuadrada morena 2014 (4 de abril al 9 de mayo)

Mercados	Abril			26 de abril al 2 de mayo	Mayo 3 al 9
	5 al 11	12 al 16	19 al 25		
Caparrapí (Cundinamarca)	1.400	1.400	1.350	1.500	1.300
Charalá (Santander)	1.281	1.281	1.281	1.219	1.156
Nocaima (Cundinamarca)	1.350	1.350	1.350	1.350	1.350
San Gil (Santander)	1.125	1.225	1.275	1.325	1.225
Villeta (Cundinamarca)	1.306	1.281	1.281	1.281	1.306

Fuente: SIPSA-DANE. Cálculos: DANE.

Por otro lado, en Güepsa (Santander) hubo estabilidad en la cotización de la panela. Llegaron compradores desde Vélez, Barbosa, Güepsa y Moniquirá, y la producción provino de las veredas El Platanal, El Cruce y La Teja, así como de San Benito (Santander). Toda la panela que llegó al mercado se vendió. El kilo de panela blanca se transó a \$1.125.

De la misma forma, en Vélez (Santander) hubo estabilidad en las cotizaciones de la panela cuadrada blanca. El

mercado comenzó tarde, pero se vendió toda la producción. Llegó panela desde Chipatá y La Paz (Santander) y compradores desde Vélez, Chipatá y Barbosa. El kilo se vendió a \$1.175.

En Villeta (Cundinamarca) se registró una leve alza de los precios de la panela, pues a pesar de que hubo más oferta desde las veredas Chapaima, Mave, Chorillo y La Masata, la demanda no fue la mejor, pues la salida hacia otras ciudades se ha visto reducida por las expectativas del paro agrario. El kilo de panela cuadrada morena se negoció a \$1.306; 1,95 % más que la semana anterior.

En cambio, en Nocaima (Cundinamarca) las cotizaciones de la panela cuadrada morena se mantuvieron estables. A pesar de que hubo mayor oferta desde las veredas Las Mercedes, El Cajón, Vaquero, La Florida y San José, ingresó menos desde Santander. El kilo se transó a \$1.350.

Tabla 3. Precios por kilo de la panela redonda morena 2014 (4 de abril al 9 de mayo)

Mercados	Abril			26 de abril al 2 de mayo	Mayo 3 al 9
	5 al 11	12 al 16	19 al 25		
Caparrapí (Cundinamarca)	1.300	1.300	1.200	1.382	n.d.

Fuente: SIPSA-DANE. Cálculos: DANE.

Por último, en Caparrapí (Cundinamarca) disminuyó el abastecimiento de panela, ya que las fuertes lluvias que se han presentado han afectado los cultivos de caña. Además, los paneleros no produjeron panela redonda debido al bajo precio que se registró durante semanas anteriores. Sin embargo, el precio de la panela cuadrada bajó en un 13,33 % debido a la menor presencia de compradores por la incertidumbre generada por el paro agrario. El kilo se vendió a \$1.300.