

Comportamiento de los precios

Aumentaron los precios de las frutas



Fuente: DANE.

El Departamento Administrativo Nacional de Estadística (DANE), por medio del Sistema de Información de Precios y Abastecimiento del Sector Agropecuario (SIPSA), comunicó que durante la semana del 28 de junio al 4 de julio de 2014 se registró un aumento de las cotizaciones de las frutas, las hortalizas y los tubérculos

En el grupo de las frutas frescas, aumentaron los precios de la mora de Castilla, la papaya Maradol, el limón Tahití, la piña gold, la mandarina común, la naranja común, el mango Tommy y el lulo. Disminuyó la oferta de limón Tahití desde Socorro (Santander) y Espinal y Guamo (Tolima), y de mango Tommy procedente de Cundinamarca y Tolima.

Igualmente, se incrementaron las cotizaciones mayoristas de las verduras, debido al comportamiento de la cebolla cabezona blanca, el tomate chonto, la remolacha, la espinaca y la habichuela. En el caso de la cebolla cabezona blanca, por ejemplo, se redujo la oferta procedente de Cundinamarca y Boyacá.

También subieron los precios de los tubérculos, debido al comportamiento de las papas negras (capira, única, parda pastusa, suprema, R-12 y Betina), la arracacha blanca, el ñame criollo y el plátano hartón verde. En el caso de la papa capira se registró una menor oferta desde Nariño, el altiplano cundiboyacense y el oriente antioqueño, donde se redujo la recolección.

Informe de contexto

Productos destacados en la producción agrícola de Norte de Santander

El departamento de Norte de Santander está ubicado al nororiente del país; limita al sur con Boyacá, por el occidente con Santander y Cesar, y por el oriente con Venezuela.

Se encuentra conformado por seis subregiones, las cuales poseen una variedad de pisos térmicos y suelos que proporcionan las condiciones necesarias para llevar a cabo un sinnúmero de actividades productivas. De esta forma, la variedad de climas en esta región es muy amplia y van desde los 4 °C en los páramos hasta los 30 °C, en promedio, en los Valles de El Zulia y El Catatumbo.

En el sector económico, cabe resaltar que debido a la proximidad de este departamento con el vecino país, la mayor parte de su economía se soporta en la comercialización de servicios y otros productos financieros, aunque también se encuentra el sector agropecuario dentro del cual se destaca la agricultura y la ganadería.

En este sentido, dadas las características del departamento, es posible desarrollar diferentes cultivos. Por ejemplo, en las zonas cálidas se cultiva arroz, yuca y plátano; en las zonas templadas se aprecia la producción de café, cebolla cabezona y algunas frutas; y, por último, en las zonas frías se presentan cultivos de papa y hortalizas, principalmente.

Dentro de los cultivos establecidos se destacan el de la cebolla cabezona roja, la papa criolla, el tomate Riogrande, el pepino cohombro y la naranja Valencia, entre otros.

CONTENIDO	pág.		pág.
Comportamiento de los precios	1	Verduras y hortalizas	5
Informe de contexto	1	Frutas frescas	13
Indicador de abastecimiento	3	Tubérculos, raíces y plátanos	23
Lo que más sube y lo que más baja	4	Granos, carnes y procesados	27

La cebolla roja, por ejemplo, se cultiva principalmente en los municipios de Ocaña, Ábrego, Hacarí, La Playa y El Carmen, por lo que en los mercados se conoce como cebolla cabezona roja ocañera. Esta cuenta con un buen nivel de aceptación a nivel nacional, que se debe principalmente a que tiene unas características muy particulares, como su sabor fuerte y acidez, que hacen que se diferencie del producto procedente de otras regiones. Sus épocas de mayor producción se presentan en los meses de abril y mayo, para el primer semestre, y después, para la segunda mitad del año, en los meses de octubre y noviembre.

En cuanto a la producción nacional, se destaca el amplio nivel de participación que tiene el departamento de Norte de Santander en el cultivo de cebolla de bulbo (9,4 % del total nacional). En este sentido, cabe destacar que la variedad predominante de cebolla de bulbo que de allí se recibe es la roja.

Por otra parte, el cultivo de papa criolla, el cual requiere de un clima un poco más frío, se da principalmente en los municipios de Mutiscua, Chitagá, Pamplona, Pamplonita, Cácuta y Silos. Para este tubérculo, el ciclo de cultivo es de cuatro meses, y los productores realizan siembras escalonadas, con el fin de tener una cosecha constante durante todo el año. Esta es una de las razones más importantes por las que su cultivo es atractivo en la región, ya que gracias a esto los productores obtienen tres cosechas durante el año, a lo que se suma el mayor precio que reporta esta variedad frente los precios de las otras papas.

En los mercados de la Costa Atlántica, por ejemplo, los comerciantes indicaron que hay cierta predilección por la papa nortesantandereana, pues llega seleccionada y es más resistente, tanto para el transporte como para el almacenamiento. Además, a esto se suma su cercanía con estos mercados, por lo que el producto llega aún más fresco que el procedente de Boyacá.

Tabla 1. Principales productos que se producen en Norte de Santander

Producto	Área		Producción	
	Hectáreas	Participación en el total nacional (%)	Toneladas	Participación en el total nacional (%)
Cebolla en bulbo	1.646	16,3	17.756	9,4
Frijol	3.715	9,3	10.400	10,9
Tomate	203	3,7	6.581	2,9
Arveja	749	3,5	3.351	3,8
Yuca	1.184	3,0	11.312	2,7
Cebolla en rama	245	1,8	6.625	2,3
Maíz	4.329	1,7	6.744	0,9
Papa	1.231	1,2	13.752	0,7

Fuente: DANE, Encuesta Nacional Agropecuaria 2012. Cálculos: SIPSA.



Fuente: DANE.

Al contrastar esta información con las cifras de abastecimiento se encontró que los productos que reportan un mayor número de toneladas de ingreso a las principales centrales mayoristas del país, desde Norte de Santander, son las papas, el tomate, la mazorca, las hortalizas de hoja y el arroz.

Por ejemplo, dentro del volumen de ingreso de papa que allí se recibe, también se destaca el ingreso de las otras variedades de papa negra como son la parda pastusa, la única, la suprema, la R-12 y la Morasurco, las cuales sumaron más de doce mil toneladas recibidas en las diferentes centrales del país en los primeros cinco meses de este año.

Por otra parte, en el caso del tomate, se encontró que de las 7.019 toneladas que ingresaron entre enero y mayo de 2014, un 95 % fueron de tomate Riogrande y el restante de las variedades chonto (que reportó un 4 %) y larga vida. De acuerdo con las fuentes informantes en las diferentes centrales, el tomate Riogrande proviene de los municipios de Ocaña y Ábrego, principalmente. Y además presenta un menor precio que el tomate que se recibe de otros departamentos.

Asimismo, en este departamento hay una amplia vocación hacia la producción de naranja, especialmente de la variedad Valencia. Sin embargo, se encontró que los niveles de productividad se encuentran muy por debajo del de otros departamentos. No obstante, a pesar de esto, el producto de allí es muy demandado debido a la calidad de la fruta, lo que hace que tenga buena aceptación no solo en los mercados regionales sino también en Venezuela.

Tabla 2. Porcentaje de participación en el abastecimiento de las diferentes centrales mayoristas del país procedente de Norte de Santander

Productos	Número de toneladas	Porcentaje del total
Papas negras	12.103	20,11
Tomate	7.019	11,66
Papa criolla	4.303	7,15
Hortalizas de hoja	2.981	4,95
Naranja	2.781	4,62
Chócolo mazorca	2.684	4,46
Arroz	2.482	4,12
Total	60.189	100,00

Fuente: SIPSA-DANE.

De igual manera, comerciantes mayoristas de las ciudades de Bogotá y Medellín indicaron que de allí también

reciben una buena oferta de durazno y que dicha fruta presenta buenos niveles de calidad, que incluso cuenta con una mayor aceptación que el producto procedente de Boyacá.

En conclusión, Norte de Santander es un departamento que cuenta con las condiciones de clima y terrenos para desarrollar cualquier tipo de producción agrícola, factores que hacen que dicho sector sea uno de los más importantes en la economía de ese departamento. Asimismo, se observa que dentro de la producción hay una amplia vocación hacia la cebolla de bulbo, la papa, el tomate y la naranja, productos que tienen una buena participación dentro de la comercialización de alimentos en las diferentes centrales del país.

Indicador de abastecimiento de alimentos

Aumenta ingreso de procesados

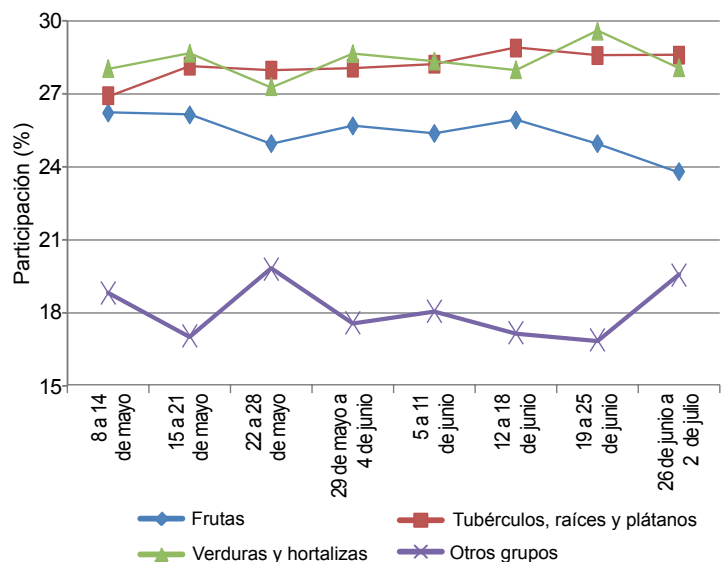
El acopio en los mercados mayoristas de Mercar, Barranquillita, Corabastos, Las Flores, Centroabastos, Cavasa, Santa Helena, Cenabastos, La Nueva Sexta, Central Mayorista de Antioquia, Coomerca, Surabastos, Mercasa y La Central de Abastos de Villavicencio, para las semanas del 19 al 25 de junio y del 26 de junio al 2 de julio, registró un aumento del 4,93 % en relación con el total de los alimentos.

Este aumento en el abastecimiento se debió a una mayor entrada de alimentos en los mercados. En Pereira, en Mercasa, se registrar un 71,81 % más; en Cali, en Cavasa y Santa Helena, el incremento fue del 16,14 %; en Barranquilla, Barranquillita, subió en un 10,66 %; en Villavicencio, en la Central de Abastos, los inventarios se incrementaron en un 10,10 %; en Armenia, Mercar, el ingreso de alimentos ascendió en un 5,16 %; en Bucaramanga, Centroabastos, el incremento fue de un 3,57 %; en Bogotá, en Corabastos y Las Flores, fue del 1,70 %; en Cúcuta, en Cenabastos y La Nueva Sexta, se reportó una alza en el abastecimiento del 0,34 %, y en Medellín, CMA y Coomerca, el aumento fue del 0,32 %. Por el contrario, en Neiva, Surabastos, descendió en un 5,51 %.

De este modo, en Mercasa, el grupo de los procesados reportó un aumento del 168,46 % en el aprovisionamiento, como resultado de la buena oferta de carne de pollo y panela; en Cavasa y Santa Helena, en Cali, el mayor abastecimiento fue generado por el grupo de los tubérculos, raíces y plátanos, que aumentaron el aprovisionamiento en un 24,95 %, ante la buena oferta de arracacha amarilla y yuca; en Barranquilla, el grupo

de los procesados incrementó el abastecimiento en un 39,70 %, a raíz del mayor ingreso de pastas alimenticias y panela; en el mercado mayorista de Villavicencio se presentó una alza en el acopio de frutas, del orden del 19,22 %, donde el lulo y el mango Tommy fueron los productos que más incidieron. En el caso de la central de Mercar, el grupo de los tubérculos, raíces y plátanos reportó los mayores inventarios, los cuales aumentaron en un 22,83 % por alimentos como las papas parda pastusa y suprema; en Centroabastos se identificó buena

Gráfico 1. Participación total de los grupos de alimentos que fueron registrados en los mercados Mercar, Barranquillita, Corabastos, Las Flores, Centroabastos, Cavasa, Santa Helena, Cenabastos, La Nueva Sexta, CMA, Coomerca, Surabastos, Mercasa y la Central de Abastos de Villavicencio. 2014 (8 de mayo al 2 de julio)



Fuente: SIPSA, Ministerio de Agricultura y Desarrollo Rural-DANE.

oferta de procesados en un 49,26 %, como resultado del mayor acopio de carne de res y azúcar; en Corabastos y las Flores, del mismo modo, los procesados fueron la causa del incremento en un 21,19 %, debido a las cantidades ingresadas de maíz amarillo y blanco. Asimismo, en Cenabastos y La Nueva Sexta, el grupo de los procesados registró un aumento del 38,70 %, pues se presentó un mayor suministro de leche pasteurizada UHT, carnes frías y embutidos. Y en la CMA y Coomerca, también, el grupo de los procesados aumentó su oferta en un 10,54 %, ya que el mayor acopio correspondió a alimentos como la sal yodada y el huevo.

Por el contrario, en Surabastos, el grupo de los procesados disminuyó su abastecimiento en 5,51 %, pues se presentó un menor abastecimiento de azúcar y condimentos.

Los grupos con mayor participación para la semana comprendida del 26 de junio al 2 de julio, para el acumulado de los mercados, fueron los tubérculos, raíces y plátanos con el 28,60 %, seguidos por las verduras y hortalizas con un 28,08 %, las frutas frescas con un 23,79 % y los otros grupos, entre los que se encuentran las carnes, los procesados, los granos, los cereales, los lácteos, los huevos y los pescados, con 19,52 %.

Lo que más sube, lo que más baja

Ciudades	Lo que más sube	Lo que más baja
Barranquilla	Habichuela, tomate Riogrande, berenjena, cebolla cabezona blanca, repollo blanco, ají topito dulce, naranjas Valencia y común, yuca criolla.	Chócolo mazorca, cebolla junca Berlín, pepino cohombro, arveja verde en vaina, guayaba agria, maracuyá, mango Tommy, papa criolla sucia, maíz amarillo trillado.
Bogotá, D. C.	Habichuela, espinaca, coliflor, pepinos cohombro y de rellenar, cebollas cabezona blanca y junca Aquitania, naranjas común, tangelo y Sweet, mango de azúcar, piñas gold y perolera, melón Cantalup, banano criollo, papa única, plátano hartón verde, fríjoles bolón y cargamanto rojo.	Acelga, frijol verde cargamanto, arveja verde en vaina, brócoli, chócolo mazorca, apio, guayaba pera, pera importada, mandarina arrayana, aguacate papelillo, mango Tommy, papaya Maradol, granadilla, ciruela roja, arracacha amarilla, papa criolla limpia, sierra entera congelada, pechuga de pollo.
Bucaramanga	Habichuela, tomate Riogrande, pimentón, espinaca, zanahoria, cebollas cabezonas blanca y roja importada, brócoli, coliflor, mandarina común, limón Tahití, mango de azúcar, guanábana, guayaba pera, manzana royal gala importada, arracacha amarilla, plátano hartón verde, papa única, pierna pernil sin rabadilla.	Cebolla junca, frijol y arveja verdes en vaina, tomate riñón, acelga, pepino cohombro, lechuga Batavia, repollos blanco y morado, rábano rojo, maracuyá, pera importada, limón común, lulo, curuba redonda, aguacate papelillo, papas criolla limpia y suprema, arveja amarilla seca importada.
Cali	Pimentón, tomates chonto y larga vida, cebollas cabezona roja peruana y junca, zanahoria bogotana, pepino cohombro, limones Tahití y común, mandarinas Oneco y arrayanas, piña gold, maracuyá, naranjas Valencia y tangelo, papaya Maradol, papas capira, única y Betina, queso costeño.	Frijol verde cargamanto, habichuela, arveja verde en vaina, lechuga Batavia, zanahoria, chócolo mazorca, granadilla, curuba larga, pera importada, guayaba pera, uvas Isabela y red globe nacional, papas criollas limpia y sucia, harina precocida de maíz.
Cartagena	Tomate Riogrande, habichuela, cebolla cabezona blanca, zanahoria bogotana, pimentón, remolacha, lechuga Batavia, mandarina, naranja y limón comunes, mora de Castilla, yuca criolla, ñame diamante, papa única.	Chócolo mazorca, cebollas junca y cabezona roja peruana, pepino cohombro, repollo blanco, guayabas pera y común, piña perolera, aguacate papelillo, huevos rojos, mojarra lora entera fresca, pollo entero congelado.
Cúcuta	Habichuela, pimentón, berenjena, coliflor, brócoli, zanahoria, mora de Castilla, fresa, mandarina y naranja comunes, lulo, manzanas verde y royal gala importadas, patilla, granadilla, plátano hartón verde, arracacha amarilla, papas única, suprema y parda pastusa, carne de cerdo lomo sin hueso, garbanzo importado.	Tomate Riogrande, apio, frijol verde en vaina, repollo verde regional, cebolla cabezona roja peruana y junca Berlín, limones común y Tahití, maracuyá, melón Cantalup, pera importada, kiwi, papa Betina, carne de cerdo pernil con y sin hueso, cachama de cultivo fresca.
Medellín	Habichuela, tomate chonto, remolacha, zanahoria larga vida, arveja verde en vaina, pimentón, cebolla cabezona blanca, limones Tahití y común, piña gold, mora de Castilla, banano criollo, naranjas Valencia y tangelo, aguacate común, manzana verde importada, papas criolla limpia, R-12 negra y capira, arracacha blanca, carne de res costilla.	Lechuga Batavia, pepinos cohombro y de rellenar, cebolla junca, brócoli, coliflor, chócolo mazorca, repollo blanco, lulo, pera importada, uva Isabela, granadilla, guanábana, durazno nacional, limón mandarino, uchuva, alas de pollo sin costillar, frijol radical, café molido.
Pereira	Zanahoria bogotana, tomate chonto, cebolla junca, repollo blanco, apio, pimentón, habichuela, piña gold, limones Tahití y mandarino, mango manzano, tangelo, manzana roja importada, curuba larga, arracacha blanca, papas parda pastusa, única, capira y rubí.	Arveja verde en vaina, lechuga Batavia, tomate riñón, ahuyama, maracuyá, guanábana, guayaba agria, mandarina Oneco, aguacate papelillo, mango común, pera importada, granadilla, papas criolla limpia y nevada, yuca ICA.

Verduras y hortalizas

Se redujo oferta de tomate chonto



Fuente: DANE.

Durante la presente semana se incrementaron los precios mayoristas del tomate chonto en los catorce mercados donde se negoció a lo largo de la semana. Los comerciantes afirmaron que esta situación obedeció a la menor oferta proveniente de Sutamarchán, Ramiriquí, Santa Sofía, Miraflores, Villa de Leyva (Boyacá), Anserma, Manizales, Palestina, Neira (Caldas), Santa María, Campoalegre, Rivera, Garzón, Gigante, Algeciras, Colombia, Tello y La Plata (Huila). En Bogotá, por ejemplo, el kilo se vendió a \$2.295; 8,72 % más que la semana anterior.

De la misma, subieron las cotizaciones de las cebollas cabezona blanca y roja importada, el tomate larga vida, la coliflor, la remolacha, el repollo blanco, la espinaca, la habichuela y la zanahoria. En el caso de la cebolla cabezona blanca, por ejemplo, el alza del precio mayorista estuvo motivada por la menor disponibilidad del bulbo procedente del altiplano cundiboyacense, donde se redujo la producción. Esta situación se registró en veintidós de los veintinueve mercados donde se vendió a lo largo de la semana.

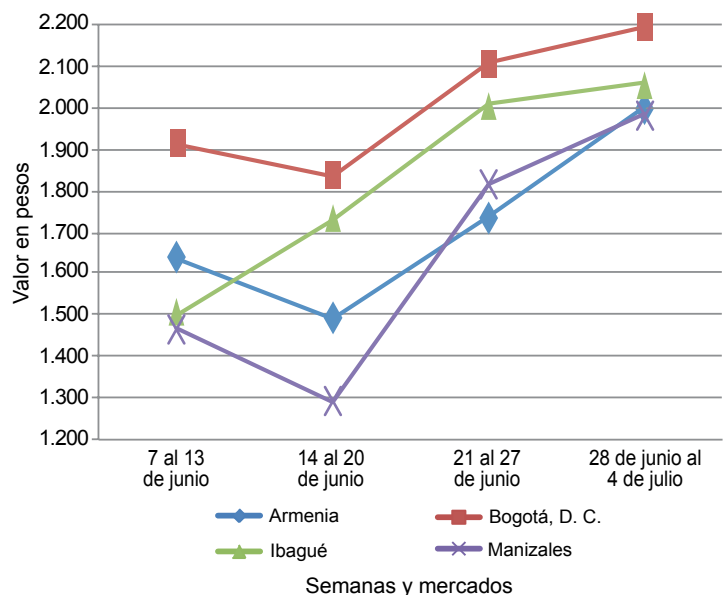
También aumentaron los precios mayoristas de la coliflor, esta vez en quince de los veintisiete mercados donde se vendió a lo largo de la semana. Esta situación se presentó debido a que ingresó menor cantidad de producto de primera calidad desde Bojacá, Cajicá, Une (Cundinamarca), Mutiscua (Norte de Santander), Saboyá (Boyacá) e Ipiales (Nariño). De la misma forma, los precios de la remolacha se incrementaron a lo largo de la semana como conse-

cuencia de la disminución en el ingreso de producto de primera calidad proveniente de Facatativá, Zipaquirá, Usme, Madrid, Cajicá y Bojacá (Cundinamarca). Esta situación se observó en dieciséis de los veintitrés mercados donde se ofreció a lo largo de la semana.

En contraste, bajaron los precios mayoristas del frijol verde cargamanto, la arveja verde en vaina, el chócolo mazorca, los pepinos de rellenar y cohombro, el ajo importado, la lechuga Batavia, el brócoli, el repollo morado y la cebolla junca. En el caso del frijol cargamanto su precio se redujo en diecisiete de los diecinueve mercados donde se vendió, por la poca oferta proveniente de Fómeque, Cáqueza, Pasca y Ubaque (Cundinamarca) donde el receso entre cortes de cosecha afectó el envío de carga hacia los mercados.

También se observó un descenso en el precio de la arveja verde en vaina como consecuencia del mejoramiento de la oferta procedente de El Dovio (Valle del Cauca), Ipiales (Nariño), Guaca (Santander), Pamplona, Pamplonita (Norte de Santander) y Santa María (Huila). Esta situación se registró en veintidós de los treinta y tres mercados donde se negoció esta semana. Por último, la cotización del chócolo mazorca bajó en veinte de los treinta y siete mercados donde se negoció, debido a que mejoró la producción en María La Baja (Bolívar), Chitagá (Norte de Santander), Simijaca (Cundinamarca) y Chiquinquirá (Boyacá).

Gráfico 2. Comportamiento de los precios mayoristas del tomate chonto 2014 (7 de junio al 4 de julio)



Fuente: SIPSA-DANE.


**Cuadro 1. Mercados mayoristas. Precios de venta de verduras y hortalizas
 2014 (28 de junio al 4 de julio)**

Productos y mercados	Pesos por kilogramo				Tenden- cia	Productos y mercados	Pesos por kilogramo				Tenden- cia
	Mínimo	Máximo	Medio				Mínimo	Máximo	Medio		
Acelga						Ajo (continuación)					
Armenia, Mercar	1.500	1.500	1.500		++	Pereira, La 41	3.111	3.556	3.278		-
Barranquilla, Barranquillita	2.400	2.500	2.450		=	Pereira, Mercasa	3.111	3.889	3.370		-
Bogotá, D. C., Corabastos	300	500	386		--	San Gil (Santander)	2.300	3.000	2.622		-
Bucaramanga, Centroabastos	1.000	2.000	1.633		-	Sogamoso (Boyacá)	2.400	2.600	2.500		--
Cali, Cavasa	1.000	1.000	1.000		=	Tunja (Boyacá)	4.000	4.600	4.260		-
Cali, Santa Helena	1.500	1.500	1.500		=	Valledupar, Mercabastos	2.600	2.600	2.600		=
Cartagena, Bazurto	2.500	2.500	2.500		=	Villavicencio, CAV	5.000	6.000	5.717		-
Chiquinquirá (Boyacá)	1.333	1.333	1.333		--	Ajo importado					
Duitama (Boyacá)	600	700	675		-	Armenia, Mercar	2.400	2.700	2.575		-
Ibagué, Plaza La 21	640	800	740		+	Barranquilla, Barranquillita	2.500	2.600	2.550		=
Ipiales (Nariño)	800	1.000	900		+++	Barranquilla, Granabastos	2.500	2.700	2.567		+
Medellín, Central						Bogotá, D. C., Corabastos	2.600	3.000	2.822		-
Mayorista de Antioquia	1.000	1.000	1.000		=	Bucaramanga, Centroabastos	2.500	2.800	2.626		-
Neiva, Surabastos	1.500	1.500	1.500		+	Buenaventura (Valle del Cauca)	2.700	3.000	2.867		+
Pamplona (Norte de Santander)	1.500	1.500	1.500		=	Cali, Cavasa	2.300	2.500	2.400		-
Pasto (Nariño)	1.500	1.500	1.500		-	Cali, Santa Helena	2.400	2.500	2.450		-
San Gil (Santander)	1.000	1.000	1.000		=	Cartagena, Bazurto	2.400	2.500	2.450		-
Sogamoso (Boyacá)	1.000	1.000	1.000		=	Cúcuta, Cenabastos	2.800	3.000	2.892		=
Tunja (Boyacá)	900	1.000	970		-	Ibagué, Plaza La 21	3.000	3.500	3.108		+
Ubaté (Cundinamarca)	800	800	800		+++	Ipiales (Nariño)	2.500	2.700	2.567		-
Villavicencio, CAV	800	1.200	971		+	Manizales (Caldas)	3.000	4.000	3.267		+
Ahuyama						Medellín, Central					
Armenia, Mercar	500	600	567		+	Mayorista de Antioquia	2.700	3.000	2.867		-
Barranquilla, Barranquillita	514	571	550		+	Montería (Córdoba)	2.500	2.700	2.633		+
Barranquilla, Granabastos	600	643	623		+	Neiva, Surabastos	3.000	3.200	3.033		-
Bogotá, D. C., Corabastos	850	900	875		-	Palmira (Valle del Cauca)	2.400	2.500	2.433		-
Bucaramanga, Centroabastos	600	600	600		=	Pamplona (Norte de Santander)	4.000	4.000	4.000		=
Buenaventura (Valle del Cauca)	700	800	733		=	Pasto (Nariño)	2.800	3.000	2.883		-
Cali, Cavasa	650	700	688		+	Pereira, La 41	2.800	3.200	3.000		+
Cali, Santa Helena	600	600	600		+	Pereira, Mercasa	2.500	3.000	2.700		=
Cartagena, Bazurto	800	800	800		=	Popayán (Cauca)	2.600	2.600	2.600		-
Cartago (Valle del Cauca)	500	600	533		=	Sincelejo (Sucre)	2.400	2.400	2.400		=
Cúcuta, Cenabastos	800	800	800		=	Tuluá (Valle del Cauca)	2.600	3.000	2.800		-
Duitama (Boyacá)	480	480	480		=	Apio					
Ibagué, Plaza La 21	700	700	700		=	Armenia, Mercar	1.500	1.500	1.500		++
Manizales (Caldas)	800	800	800		=	Barranquilla, Barranquillita	700	800	750		=
Medellín, Central						Barranquilla, Granabastos	700	850	771		--
Mayorista de Antioquia	600	650	622		-	Bogotá, D. C., Corabastos	300	400	378		---
Montería (Córdoba)	500	500	500		-	Bucaramanga, Centroabastos	833	1.083	930		-
Neiva, Surabastos	560	560	560		=	Cali, Cavasa	529	588	559		+
Palmira (Valle del Cauca)	700	700	700		+	Cali, Santa Helena	588	706	632		+
Pamplona (Norte de Santander)	800	800	800		=	Cartagena, Bazurto	1.000	1.000	1.000		=
Pereira, La 41	700	700	700		-	Cartago (Valle del Cauca)	800	1.040	898		-
Pereira, Mercasa	600	800	700		-	Chiquinquirá (Boyacá)	1.000	1.400	1.150		+
Popayán (Cauca)	440	460	455		--	Cúcuta, Cenabastos	833	1.250	1.014		--
Rionegro (Antioquia)	700	800	768		+	Ibagué, Plaza La 21	720	800	770		+
San Gil (Santander)	800	800	800		+	Ipiales (Nariño)	1.000	1.000	1.000		=
Sincelejo (Sucre)	460	500	490		+	Manizales (Caldas)	960	1.120	1.040		+
Socorro (Santander)	800	800	800		=	Marinilla (Antioquia)	200	400	282		+++
Sogamoso (Boyacá)	462	462	462		=	Medellín, Central					
Tuluá (Valle del Cauca)	600	700	667		=	Mayorista de Antioquia	500	600	547		+
Tunja (Boyacá)	431	462	446		+	Medellín, Coomerca	500	600	547		-
Valledupar, Mercabastos	700	700	700		+++	Montería (Córdoba)	700	1.000	844		---
Valledupar, Mercado Nuevo	600	600	600		++	Neiva, Surabastos	1.200	1.200	1.200		=
Villavicencio, CAV	1.000	1.000	1.000		=	Palmira (Valle del Cauca)	917	1.000	979		-
Ají dulce						Pamplona (Norte de Santander)	1.000	1.250	1.125		-
Cartagena, Bazurto	1.000	2.333	1.583		+	Pasto (Nariño)	1.500	2.500	2.042		++
Medellín, Central						Pereira, La 41	833	1.000	958		-
Mayorista de Antioquia	1.500	2.500	2.031		+++	Pereira, Mercasa	1.000	1.167	1.056		+
Montería (Córdoba)	1.000	1.250	1.083		+	Rionegro (Antioquia)	500	900	718		-
Sincelejo (Sucre)	750	750	750		=	Sincelejo (Sucre)	700	800	742		+
Valledupar, Mercabastos	2.000	2.500	2.333		+	Tuluá (Valle del Cauca)	833	1.000	938		-
Valledupar, Mercado Nuevo	2.000	2.500	2.333		+	Tunja (Boyacá)	1.000	1.000	1.000		=
Ají topito dulce						Valledupar, Mercabastos	800	1.000	933		++
Barranquilla, Barranquillita	1.750	2.250	2.042		+++	Villavicencio, CAV	800	1.200	996		+
Ajo						Arveja verde en vaina					
Bogotá, D. C., Corabastos	4.600	5.000	4.767		+	Armenia, Mercar	2.160	2.560	2.377		---
Cartago (Valle del Cauca)	3.000	4.000	3.611		-	Barranquilla, Barranquillita	4.500	5.000	4.792		-
Chiquinquirá (Boyacá)	4.800	5.000	4.900		=	Barranquilla, Granabastos	5.000	6.000	5.417		-
Cúcuta, Cenabastos	1.667	2.500	2.083		---	Bogotá, D. C., Corabastos	3.000	3.400	3.213		-
Duitama (Boyacá)	2.600	2.800	2.750		+	Bucaramanga, Centroabastos	2.400	3.400	2.994		-
Ibagué, Plaza La 21	2.778	3.333	3.056		=	Carmen de Viboral (Antioquia)	1.700	1.800	1.750		+
Ipiales (Nariño)	3.000	3.500	3.250		++	Cartago (Valle del Cauca)	2.240	3.040	2.551		--
Manizales (Caldas)	3.750	4.375	3.859		+	Chiquinquirá (Boyacá)	2.400	3.000	2.650		--
Medellín, Central						Cúcuta, Cenabastos	2.500	3.300	2.847		-
Mayorista de Antioquia	2.500	3.000	2.756		+	Duitama (Boyacá)	2.800	3.000	2.875		-
Pamplona (Norte de Santander)	2.000	2.667	2.333		+	El Santuario (Antioquia)	1.900	2.300	2.075		+
Pasto (Nariño)	2.500	3.500	2.958		-	Ibagué, Plaza La 21	1.800	2.400	2.193		---
						Ipiales (Nariño)	1.600	2.000	1.778		---

**Cuadro 1. Mercados mayoristas. Precios de venta de verduras y hortalizas (continuación)
2014 (28 de junio al 4 de julio)**

Productos y mercados	Pesos por kilogramo				Tenden- cia	Productos y mercados	Pesos por kilogramo				Tenden- cia
	Mínimo	Máximo	Medio	Precios			Mínimo	Máximo	Medio	Precios	
Arveja verde en vaina (continuación)						Calabaza					
La Ceja (Antioquia)	2.000	2.500	2.303	+++		Bogotá, D. C., Corabastos	600	680	638	+	
Manizales (Caldas)	3.000	3.500	3.208	-		Montería (Córdoba)	600	700	667	+	
Marinilla (Antioquia)	1.700	2.300	1.983	++		Cebolla cabezona blanca					
Medellín, Central						Armenia, Mercar	1.760	1.800	1.780	+	
Mayorista de Antioquia	2.000	2.400	2.237	+		Barranquilla, Barranquillita	1.800	2.000	1.908	+	
Medellín, Coomerca	2.000	2.800	2.434	+		Barranquilla, Granabastos	1.880	2.000	1.947	+	
Montería (Córdoba)	4.000	4.000	4.000	=		Bogotá, D. C., Corabastos	1.700	2.400	1.959	+	
Neiva, Surabastos	1.920	2.560	2.240	--		Bucaramanga, Centroabastos	1.700	1.800	1.791	+	
Palмира (Valle del Cauca)	2.200	2.800	2.500	-		Cartagena, Bazaruto	1.900	2.100	2.023	+	
Pamplona (Norte de Santander)	2.000	2.083	2.042	---		Cartago (Valle del Cauca)	1.800	1.900	1.836	+	
Pereira, La 41	2.400	3.200	2.800	-		Chiquinquirá (Boyacá)	1.600	2.400	2.044	+++	
Pereira, Mercasa	2.400	2.880	2.644	-		Cúcuta, Cenabastos	1.700	1.800	1.721	+	
Rionegro (Antioquia)	1.900	2.400	2.165	+		Duitama (Boyacá)	1.700	1.800	1.750	++	
San Gil (Santander)	2.560	3.200	2.914	-		Ibagué, Plaza La 21	1.400	2.000	1.662	-	
San Vicente (Antioquia)	1.800	1.900	1.850	+++		La Ceja (Antioquia)	2.000	2.500	2.147	+	
Socorro (Santander)	2.400	3.200	2.905	+		Manizales (Caldas)	1.900	2.000	1.925	+	
Sogamoso (Boyacá)	2.900	3.000	2.950	-		Medellín, Central					
Sonsón (Antioquia)	1.167	1.250	1.200	---		Mayorista de Antioquia	1.875	3.000	2.400	+	
Tunja (Boyacá)	2.600	3.200	2.827	-		Medellín, Coomerca	2.000	2.200	2.072	+	
Ubaté (Cundinamarca)	1.800	1.800	1.800	+		Montería (Córdoba)	1.800	2.000	1.933	+	
Villavicencio, CAV	2.400	3.400	2.867	-		Neiva, Surabastos	1.740	1.880	1.817	-	
Arveja verde en vaina pastusa						Pamplona (Norte de Santander)	1.600	1.800	1.733	-	
Buenaventura (Valle del Cauca)	2.400	2.400	2.400	---		Pereira, La 41	1.800	1.840	1.810	+	
Cali, Cavasa	2.000	2.800	2.400	--		Pereira, Mercasa	1.700	1.840	1.791	-	
Cali, Santa Helena	2.000	2.600	2.267	--		Rionegro (Antioquia)	1.875	2.083	1.969	+	
Manizales (Caldas)	3.000	3.500	3.250	n.d.		San Gil (Santander)	1.300	1.500	1.371	-	
Pasto (Nariño)	1.700	2.000	1.817	---		Sincelejo (Sucre)	2.000	2.000	2.000	+	
Popayán (Cauca)	2.100	2.200	2.175	+		Socorro (Santander)	1.160	1.200	1.187	-	
Tuluá (Valle del Cauca)	2.000	3.280	2.700	--		Sogamoso (Boyacá)	1.700	1.700	1.700	-	
Berenjena						Tunja (Boyacá)	1.540	1.600	1.585	+	
Armenia, Mercar	1.500	1.600	1.550	=		Ubaté (Cundinamarca)	2.400	2.400	2.400	++	
Barranquilla, Barranquillita	250	375	342	+++		Valledupar, Mercabastos	1.800	2.000	1.950	+	
Bogotá, D. C., Corabastos	1.600	1.800	1.658	+		Villavicencio, CAV	1.600	2.000	1.871	-	
Cali, Cavasa	1.300	1.300	1.300	+		Cebolla cabezona blanca bogotana					
Cartagena, Bazaruto	875	1.300	1.056	-		Buenaventura (Valle del Cauca)	1.958	2.000	1.983	+	
Cúcuta, Cenabastos	889	889	889	++		Cali, Cavasa	1.875	1.875	1.875	+	
Manizales (Caldas)	2.000	2.000	2.000	=		Cali, Santa Helena	1.771	1.875	1.823	+	
Medellín, Central						Palмира (Valle del Cauca)	1.875	1.979	1.934	++	
Mayorista de Antioquia	1.500	1.600	1.544	-		Tuluá (Valle del Cauca)	1.875	2.021	1.964	+	
Montería (Córdoba)	750	750	750	++		Cebolla cabezona blanca importada					
Pamplona (Norte de Santander)	267	267	267	=		Rionegro (Antioquia)	1.875	1.979	1.939	+	
Sincelejo (Sucre)	750	1.000	854	-		Cebolla cabezona blanca pastusa					
Brócoli						Buenaventura (Valle del Cauca)	1.958	2.000	1.976	+	
Armenia, Mercar	1.600	1.600	1.600	--		Pasto (Nariño)	1.458	1.771	1.623	+	
Barranquilla, Barranquillita	4.000	4.500	4.250	=		Popayán (Cauca)	833	896	858	-	
Barranquilla, Granabastos	3.500	4.000	3.833	+		Cebolla cabezona blanca peruana					
Bogotá, D. C., Corabastos	1.500	3.000	1.957	+		Ipiales (Nariño)	1.702	2.021	1.888	n.d.	
Bucaramanga, Centroabastos	2.000	3.000	2.375	+		Pasto (Nariño)	1.771	1.875	1.832	+	
Cali, Cavasa	2.000	2.000	2.000	=		Popayán (Cauca)	1.500	1.542	1.516	-	
Cali, Santa Helena	1.500	1.500	1.500	=		Cebolla cabezona roja					
Cartagena, Bazaruto	5.000	5.000	5.000	=		San Gil (Santander)	2.200	2.400	2.315	-	
Chiquinquirá (Boyacá)	1.200	1.200	1.200	=		Cebolla cabezona roja importada					
Cúcuta, Cenabastos	2.000	3.000	2.350	+		Barranquilla, Barranquillita	2.000	2.222	2.139	=	
Duitama (Boyacá)	900	1.100	975	+		Bogotá, D. C., Corabastos	2.083	2.188	2.108	+	
Ibagué, Plaza La 21	1.000	1.500	1.188	---		Bucaramanga, Centroabastos	1.979	2.083	2.080	+	
Ipiales (Nariño)	500	833	660	+++		Buenaventura (Valle del Cauca)	2.292	2.500	2.396	+++	
Manizales (Caldas)	2.000	2.667	2.356	-		Medellín, Central					
Marinilla (Antioquia)	700	800	750	---		Mayorista de Antioquia	1.979	2.083	2.063	+	
Medellín, Central						Montería (Córdoba)	2.000	2.100	2.033	+	
Mayorista de Antioquia	1.000	1.500	1.129	-		Palмира (Valle del Cauca)	1.875	1.917	1.896	+	
Montería (Córdoba)	4.000	5.000	4.333	+		Cebolla cabezona roja ocañera					
Neiva, Surabastos	2.800	3.500	3.175	--		Bucaramanga, Centroabastos	2.708	2.708	2.708	+	
Palмира (Valle del Cauca)	833	833	833	=		Cartagena, Bazaruto	2.111	2.286	2.198	n.d.	
Pamplona (Norte de Santander)	1.500	2.000	1.750	--		Cúcuta, Cenabastos	3.125	3.125	3.125	=	
Pasto (Nariño)	800	1.000	950	+		Neiva, Surabastos	1.800	2.000	1.920	-	
Sogamoso (Boyacá)	800	900	850	--		Sincelejo (Sucre)	1.556	2.429	1.941	-	
Tunja (Boyacá)	1.000	1.300	1.163	-		Valledupar, Mercabastos	2.000	2.200	2.133	+	
Ubaté (Cundinamarca)	1.500	1.500	1.500	+++		Valledupar, Mercado Nuevo	2.000	2.200	2.133	+	
Villavicencio, CAV	2.400	2.667	2.533	-							
Calabacín											
Bogotá, D. C., Corabastos	200	300	223	--							
Cali, Cavasa	2.000	2.000	2.000	=							
Medellín, Central											
Mayorista de Antioquia	800	1.500	1.000	---							
San Gil (Santander)	400	640	587	-							
Tunja (Boyacá)	300	300	300	+++							
Ubaté (Cundinamarca)	1.000	1.000	1.000	=							



**Cuadro 1. Mercados mayoristas. Precios de venta de verduras y hortalizas (continuación)
2014 (28 de junio al 4 de julio)**

Productos y mercados	Pesos por kilogramo				Tendencia	Productos y mercados	Pesos por kilogramo				Tendencia
	Mínimo	Máximo	Medio	Precios			Mínimo	Máximo	Medio	Precios	
Cebolla cabezona roja peruana						Chócolo mazorca (continuación)					
Barranquilla, Granabastos	2.111	2.489	2.207		+	Barranquilla, Barranquillita	486	676	563		---
Cali, Cavasa	2.500	2.500	2.500		+++	Bogotá, D. C., Corabastos	400	500	458		-
Cartagena, Bazurto	1.957	2.286	2.103		-	Bucaramanga, Centroabastos	800	1.000	925		-
Cúcuta, Cenabastos	1.875	1.875	1.875		-	Buenaventura (Valle del Cauca)	571	714	643		=
Ipiales (Nariño)	1.872	2.021	1.929		+	Cali, Cavasa	543	571	566		-
Pasto (Nariño)	1.771	1.979	1.892		+	Cali, Santa Helena	357	500	423		---
Sincelejo (Sucre)	2.174	2.174	2.174		+	Cartagena, Bazurto	450	600	508		---
Valledupar, Mercabastos	2.000	2.200	2.133		+	Cartago (Valle del Cauca)	625	625	625		=
Valledupar, Mercado Nuevo	2.000	2.200	2.133		+	Chiquinquirá (Boyacá)	360	400	380		=
						Cúcuta, Cenabastos	545	636	590		-
Cebolla junca						Duitama (Boyacá)	364	400	382		---
Armenia, Mercar	1.440	1.440	1.440		-	Ibagué, Plaza La 21	320	480	375		---
Barranquilla, Granabastos	1.533	2.000	1.783		+	Ipiales (Nariño)	486	571	500		+
Bucaramanga, Centroabastos	781	1.094	872		---	Manizales (Caldas)	480	480	480		+++
Cartagena, Bazurto	1.059	1.235	1.150		---	Marinilla (Antioquia)	417	500	464		+
Cartago (Valle del Cauca)	1.360	1.600	1.484		+++	Medellín, Central					
Chiquinquirá (Boyacá)	1.000	1.000	1.000		=	Mayorista de Antioquia	471	471	471		-
Ipiales (Nariño)	1.000	1.500	1.300		-	Medellín, Coomerca	467	533	504		-
La Ceja (Antioquia)	1.200	1.200	1.200		+	Montería (Córdoba)	600	800	689		-
Manizales (Caldas)	1.280	1.440	1.380		+	Neiva, Surabastos	512	720	620		+++
Medellín, Central						Pamplona (Norte de Santander)	364	545	409		---
Mayorista de Antioquia	960	1.500	1.152		---	Pasto (Nariño)	286	429	345		++
Medellín, Coomerca	1.000	1.800	1.294		---	Peñol (Antioquia)	400	458	432		-
Montería (Córdoba)	1.667	2.917	2.083		+	Popayán (Cauca)	614	643	636		+
Pereira, La 41	1.067	1.333	1.200		+++	Rionegro (Antioquia)	286	571	381		-
Pereira, La Bella	933	1.067	1.033		=	San Gil (Santander)	625	750	725		-
Pereira, Mercasa	1.000	1.067	1.022		+	San Vicente (Antioquia)	417	458	439		---
Rionegro (Antioquia)	1.042	1.500	1.288		+	Sincelejo (Sucre)	400	500	462		---
Sincelejo (Sucre)	1.000	1.200	1.100		---	Socorro (Santander)	750	750	750		=
Sonsón (Antioquia)	640	720	690		---	Sogamoso (Boyacá)	440	480	460		-
Ubaté (Cundinamarca)	1.120	1.120	1.120		=	Sonsón (Antioquia)	300	350	325		+++
Valledupar, Mercabastos	1.000	1.167	1.056		---	Tuluá (Valle del Cauca)	571	643	607		=
Villavicencio, CAV	1.304	2.174	1.730		+	Tunja (Boyacá)	440	500	491		+
						Ubaté (Cundinamarca)	400	400	400		+
Cebolla junca Aquitania						Valledupar, Mercabastos	800	933	911		-
Barranquilla, Barranquillita	1.200	2.000	1.711		+	Villavicencio, CAV	600	800	700		+
Bogotá, D. C., Corabastos	1.000	1.667	1.281		+						
Bucaramanga, Centroabastos	875	938	911		---	Cidra					
Buenaventura (Valle del Cauca)	1.600	1.600	1.600		=	Bogotá, D. C., Corabastos	667	733	694		-
Cali, Cavasa	889	1.067	978		+	La Ceja (Antioquia)	500	500	500		=
Cali, Santa Helena	1.111	1.111	1.111		-	Marinilla (Antioquia)	350	400	373		-
Duitama (Boyacá)	667	700	683		-	Medellín, Central					
Ibagué, Plaza La 21	1.400	1.680	1.537		-	Mayorista de Antioquia	900	900	900		++
Neiva, Surabastos	693	933	822		---	Peñol (Antioquia)	350	430	383		-
San Gil (Santander)	1.840	2.240	2.022		-	San Vicente (Antioquia)	450	500	473		++
Sogamoso (Boyacá)	600	600	600		=	Villavicencio, CAV	800	960	813		=
Tuluá (Valle del Cauca)	1.422	1.422	1.422		=						
Tunja (Boyacá)	667	800	717		-	Cilantro					
						Armenia, Mercar	1.600	1.600	1.600		=
Cebolla junca Berlín						Barranquilla, Barranquillita	2.000	4.500	3.667		+++
Barranquilla, Barranquillita	833	1.333	1.150		---	Bogotá, D. C., Corabastos	2.300	3.000	2.654		+
Cúcuta, Cenabastos	688	1.406	951		---	Bucaramanga, Centroabastos	4.000	8.000	5.542		++
Pamplona (Norte de Santander)	625	781	729		---	Buenaventura (Valle del Cauca)	1.750	2.000	1.917		---
Valledupar, Mercabastos	1.167	1.167	1.167		---	Cali, Cavasa	1.000	1.000	1.000		=
						Cali, Santa Helena	1.050	1.100	1.088		-
Cebolla junca pastusa						Cartagena, Bazurto	3.200	4.000	3.542		+++
Cali, Cavasa	978	978	978		++	Cartago (Valle del Cauca)	1.000	1.500	1.250		---
Cali, Santa Helena	978	1.022	985		n.d.	Chiquinquirá (Boyacá)	2.500	3.000	2.750		=
Palmira (Valle del Cauca)	667	917	802		+	Cúcuta, Cenabastos	4.000	4.000	4.000		=
Pasto (Nariño)	667	889	759		+	Duitama (Boyacá)	1.667	2.000	1.833		+++
Popayán (Cauca)	711	1.022	867		---	Ibagué, Plaza La 21	1.200	2.000	1.583		++
						Ipiales (Nariño)	1.200	1.600	1.433		++
Cebolla junca Tenerife						La Ceja (Antioquia)	2.000	3.000	2.611		---
Cali, Cavasa	900	1.100	1.006		+	Manizales (Caldas)	3.200	4.000	3.500		-
Cali, Santa Helena	1.000	1.200	1.100		-	Marinilla (Antioquia)	2.000	2.500	2.217		---
Palmira (Valle del Cauca)	756	933	837		-	Medellín, Central					
						Mayorista de Antioquia	1.000	3.000	1.878		---
Cebolla puerro						Medellín, Coomerca	1.000	3.000	2.094		---
Cali, Cavasa	2.000	2.000	2.000		=	Montería (Córdoba)	3.000	6.000	4.000		---
Cali, Santa Helena	2.500	2.800	2.650		-	Neiva, Surabastos	3.333	4.000	3.444		---
Cúcuta, Cenabastos	2.000	2.000	2.000		=	Palmira (Valle del Cauca)	1.250	1.250	1.250		=
Medellín, Central						Pamplona (Norte de Santander)	1.200	1.200	1.200		---
Mayorista de Antioquia	800	1.200	869		+	Pasto (Nariño)	2.500	5.000	3.750		---
Pamplona (Norte de Santander)	1.750	1.750	1.750		=	Pereira, La 41	750	1.000	875		---
						Pereira, Mercasa	500	1.000	833		---
Cebollín chino						Popayán (Cauca)	1.500	1.750	1.583		=
Barranquilla, Barranquillita	2.000	2.500	2.208		+++	Rionegro (Antioquia)	2.000	4.000	2.900		---
Cartagena, Bazurto	4.000	4.000	4.000		=	San Gil (Santander)	2.000	2.000	2.000		---
						Sincelejo (Sucre)	3.000	5.000	3.833		-
Chócolo mazorca						Socorro (Santander)	2.000	2.000	2.000		=
Armenia, Mercar	471	571	521		+++	Sogamoso (Boyacá)	3.000	3.333	3.167		+++
Armenia, Retiro	400	543	461		+++	Tuluá (Valle del Cauca)	1.200	1.400	1.300		+

**Cuadro 1. Mercados mayoristas. Precios de venta de verduras y hortalizas (continuación)
2014 (28 de junio al 4 de julio)**

Productos y mercados	Pesos por kilogramo				Tenden- cia	Productos y mercados	Pesos por kilogramo				Tenden- cia
	Mínimo	Máximo	Medio	Precios			Mínimo	Máximo	Medio	Precios	
Cilantro (continuación)						Frijol verde cargamanto (continuación)					
Tunja (Boyacá)	3.000	3.250	3.067	+++		Medellín, Coomerca	1.000	1.400	1.300	-	
Ubaté (Cundinamarca)	5.000	5.000	5.000	+++		Pasto (Nariño)	1.200	1.400	1.283	--	
Valledupar, Mercabastos	2.500	3.000	2.833	-		Peñol (Antioquia)	1.050	1.400	1.238	--	
Valledupar, Mercado Nuevo	2.500	3.000	2.833	-		Popayán (Cauca)	1.640	1.680	1.655	+	
Villavicencio, CAV	2.500	4.000	3.229	+		Rionegro (Antioquia)	1.200	1.600	1.330	-	
Coles						San Vicente (Antioquia)	1.000	1.100	1.050	--	
Barranquilla, Barranquillita	1.500	2.000	1.875	=		Sogamoso (Boyacá)	1.800	1.900	1.850	--	
Bogotá, D. C., Corabastos	2.200	2.400	2.267	+++		Sonsón (Antioquia)	1.000	1.100	1.050	-	
Medellín, Central						Tuluá (Valle del Cauca)	1.360	2.000	1.700	-	
Mayorista de Antioquia	500	700	574	-		Tunja (Boyacá)	1.600	2.000	1.790	--	
Medellín, Coomerca	500	600	553	-		Villavicencio, CAV	2.000	2.800	2.364	--	
Coliflor						Frijol verde en vaina					
Barranquilla, Barranquillita	4.000	4.500	4.250	=		Armenia, Mercar	1.440	1.600	1.573	--	
Barranquilla, Granabastos	3.500	4.000	3.833	+		Barranquilla, Barranquillita	4.500	5.000	4.750	=	
Bogotá, D. C., Corabastos	1.500	2.000	1.671	+++		Barranquilla, Granabastos	3.500	4.000	3.750	+	
Bucaramanga, Centroabastos	2.000	3.000	2.275	+		Bucaramanga, Centroabastos	1.200	1.600	1.359	--	
Cali, Cavasa	2.000	2.000	2.000	=		Buenaventura (Valle del Cauca)	1.600	1.600	1.600	--	
Cali, Santa Helena	1.500	1.500	1.500	=		Cartago (Valle del Cauca)	1.200	1.600	1.333	+	
Cartagena, Bazurto	5.000	5.000	5.000	+		Chiquinquirá (Boyacá)	1.600	1.800	1.700	-	
Cartago (Valle del Cauca)	1.600	2.000	1.742	+		Cúcuta, Cenabastos	1.500	1.800	1.619	-	
Chiquinquirá (Boyacá)	1.200	1.200	1.200	-		Duitama (Boyacá)	1.500	1.500	1.500	-	
Cúcuta, Cenabastos	2.000	3.000	2.350	+		Ibagué, Plaza La 21	1.200	1.600	1.257	--	
Duitama (Boyacá)	900	1.000	950	=		Ipiales (Nariño)	909	1.091	1.030	--	
Ipiales (Nariño)	583	833	701	+		Manizales (Caldas)	1.600	1.800	1.713	-	
Manizales (Caldas)	1.800	2.500	2.150	++		Montería (Córdoba)	2.000	2.000	2.000	=	
Marinilla (Antioquia)	1.000	1.100	1.050	++		Neiva, Surabastos	1.200	2.000	1.593	--	
Medellín, Central						Pamplona (Norte de Santander)	1.000	1.000	1.000	--	
Mayorista de Antioquia	1.000	1.500	1.216	-		Pereira, La 41	1.500	1.700	1.633	+	
Montería (Córdoba)	4.000	5.000	4.667	++		Pereira, Mercasa	1.200	1.600	1.444	+	
Neiva, Surabastos	1.800	2.400	2.200	+++		San Gil (Santander)	1.125	1.600	1.398	+	
Palmira (Valle del Cauca)	1.200	1.200	1.200	=		Sincedejo (Sucre)	1.700	2.000	1.900	+	
Pamplona (Norte de Santander)	1.250	1.250	1.250	=		Socorro (Santander)	1.125	1.600	1.405	+	
Pasto (Nariño)	800	1.000	950	-		Tunja (Boyacá)	1.300	1.500	1.393	-	
Pereira, La 41	1.667	2.000	1.792	++		Ubaté (Cundinamarca)	1.600	1.600	1.600	=	
Pereira, Mercasa	1.667	2.000	1.833	=		Haba verde					
Popayán (Cauca)	1.000	1.083	1.063	=		Bogotá, D. C., Corabastos	1.600	1.900	1.753	++	
Sogamoso (Boyacá)	800	900	850	--		Cúcuta, Cenabastos	1.000	1.000	1.000	=	
Tunja (Boyacá)	1.400	1.600	1.530	+		Duitama (Boyacá)	1.200	1.300	1.225	+	
Ubaté (Cundinamarca)	2.500	2.500	2.500	+++		Ipiales (Nariño)	650	900	775	--	
Villavicencio, CAV	1.200	2.400	1.797	++		Pamplona (Norte de Santander)	833	833	833	=	
Espinaca						Sogamoso (Boyacá)	1.300	1.400	1.350	=	
Armenia, Mercar	2.222	2.444	2.370	+++		Tunja (Boyacá)	1.000	1.000	1.000	n.d.	
Barranquilla, Barranquillita	4.000	4.500	4.250	=		Ubaté (Cundinamarca)	1.000	1.000	1.000	n.d.	
Barranquilla, Granabastos	3.500	4.000	3.833	+		Habichuela					
Bogotá, D. C., Corabastos	700	1.500	1.128	+++		Armenia, Mercar	560	800	687	--	
Bucaramanga, Centroabastos	2.000	2.500	2.188	+		Barranquilla, Barranquillita	1.750	2.250	1.950	+++	
Cali, Cavasa	1.500	1.500	1.500	=		Barranquilla, Granabastos	1.400	2.200	1.829	+++	
Cartagena, Bazurto	6.000	7.000	6.500	=		Bogotá, D. C., Corabastos	1.200	1.600	1.442	++	
Duitama (Boyacá)	2.333	2.667	2.500	=		Bucaramanga, Centroabastos	500	1.900	1.305	+++	
Ibagué, Plaza La 21	1.333	2.000	1.597	++		Buenaventura (Valle del Cauca)	800	1.280	1.067	--	
Ipiales (Nariño)	800	1.000	967	+++		Cali, Cavasa	800	1.100	919	--	
Manizales (Caldas)	2.500	3.000	2.833	=		Cali, Santa Helena	800	1.200	1.020	--	
Marinilla (Antioquia)	600	700	650	--		Cartagena, Bazurto	1.500	1.900	1.721	++	
Medellín, Central						Cartago (Valle del Cauca)	640	800	684	--	
Mayorista de Antioquia	700	1.000	907	+		Chiquinquirá (Boyacá)	926	926	926	+++	
Medellín, Coomerca	1.000	1.300	1.153	+		Cúcuta, Cenabastos	1.250	2.000	1.524	+++	
Neiva, Surabastos	2.118	2.118	2.118	=		Duitama (Boyacá)	900	1.100	1.000	+++	
Pamplona (Norte de Santander)	1.500	1.500	1.500	=		El Santuario (Antioquia)	600	1.100	925	+++	
Pasto (Nariño)	1.500	1.750	1.563	--		Ibagué, Plaza La 21	480	640	560	-	
San Gil (Santander)	1.000	1.000	1.000	=		Ipiales (Nariño)	1.333	1.667	1.519	+	
Sogamoso (Boyacá)	4.000	4.000	4.000	=		La Ceja (Antioquia)	1.200	1.400	1.269	+++	
Tunja (Boyacá)	1.667	1.833	1.689	+		Manizales (Caldas)	800	1.280	1.020	+	
Ubaté (Cundinamarca)	2.353	2.353	2.353	+++		Marinilla (Antioquia)	550	900	669	+	
Villavicencio, CAV	1.200	1.400	1.250	+		Medellín, Central					
Frijol verde bolo						Mayorista de Antioquia	600	1.200	975	+++	
Cúcuta, Cenabastos	2.000	2.500	2.190	--		Medellín, Coomerca	900	1.700	1.229	+++	
Pamplona (Norte de Santander)	1.400	1.500	1.450	--		Montería (Córdoba)	1.000	1.000	1.000	--	
Frijol verde cargamanto						Neiva, Surabastos	880	2.000	1.327	+	
Bogotá, D. C., Corabastos	1.800	2.400	2.024	--		Palmira (Valle del Cauca)	800	800	800	--	
Cali, Cavasa	1.200	1.400	1.300	--		Pamplona (Norte de Santander)	750	1.000	833	--	
Cali, Santa Helena	1.300	1.500	1.400	--		Pasto (Nariño)	1.400	1.800	1.600	-	
Carmen de Viboral (Antioquia)	1.000	1.200	1.100	--		Pereira, La 41	640	960	767	--	
El Santuario (Antioquia)	1.100	1.400	1.192	-		Pereira, Mercasa	640	960	807	++	
La Ceja (Antioquia)	1.200	1.500	1.306	+		Popayán (Cauca)	1.200	1.320	1.240	--	
Marinilla (Antioquia)	950	1.200	1.104	--		Rionegro (Antioquia)	700	1.200	938	+++	
Medellín, Central						San Gil (Santander)	450	960	679	++	
Mayorista de Antioquia	1.000	1.300	1.176	-		Sincedejo (Sucre)	1.200	1.500	1.400	=	
						Socorro (Santander)	625	800	747	+	

**Cuadro 1. Mercados mayoristas. Precios de venta de verduras y hortalizas (continuación)
2014 (28 de junio al 4 de julio)**

Productos y mercados	Pesos por kilogramo				Tenden- cia	Productos y mercados	Pesos por kilogramo				Tenden- cia
	Mínimo	Máximo	Medio				Mínimo	Máximo	Medio		
Habichuela (continuación)						Pepino cohombro (continuación)					
Sogamoso (Boyacá)	950	1.000	975		+	Manizales (Caldas)	1.000	1.400	1.213		+++
Sonsón (Antioquia)	800	900	863		++	Marinilla (Antioquia)	800	900	858		--
Tuluá (Valle del Cauca)	640	1.200	950		---	Medellín, Central					
Tunja (Boyacá)	1.200	1.600	1.440		++	Mayorista de Antioquia	1.400	1.500	1.443		-
Ubaté (Cundinamarca)	1.440	1.600	1.520		++	Medellín, Coomerca	1.300	1.700	1.438		--
Valledupar, Mercabastos	1.250	1.500	1.333		+	Montería (Córdoba)	1.000	1.400	1.267		n.d.
Villavicencio, CAV	1.333	2.000	1.563		+++	Neiva, Surabastos	923	1.154	1.013		+
Habichuela larga						Palmira (Valle del Cauca)	900	1.300	1.100		=
Barranquilla, Barranquillita	2.000	3.000	2.250		--	Pamplona (Norte de Santander)	1.600	1.600	1.600		n.d.
Montería (Córdoba)	4.000	4.000	4.000		=	Pasto (Nariño)	1.400	1.600	1.500		-
Lechuga Batavia						Pereira, La 41	1.500	1.700	1.533		+
Armenia, Mercar	1.250	1.500	1.375		+	Pereira, Mercasa	1.400	1.600	1.500		+
Barranquilla, Barranquillita	900	1.000	950		=	Popayán (Cauca)	615	615	615		=
Barranquilla, Granabastos	800	1.200	967		+	Rionegro (Antioquia)	1.000	1.100	1.019		-
Bogotá, D. C., Corabastos	375	833	539		+	San Gil (Santander)	720	800	762		-
Bucaramanga, Centroabastos	833	1.000	898		-	Sincelejo (Sucre)	1.000	1.200	1.075		---
Buenaventura (Valle del Cauca)	900	1.000	967		=	Socorro (Santander)	800	1.000	850		+
Cali, Cavasa	385	692	577		-	Sogamoso (Boyacá)	1.100	1.200	1.150		=
Cali, Santa Helena	615	692	654		--	Sonsón (Antioquia)	800	900	867		---
Cartagena, Bazurto	1.000	1.200	1.106		+	Tuluá (Valle del Cauca)	1.200	1.300	1.250		-
Cartago (Valle del Cauca)	960	1.120	1.040		+	Tunja (Boyacá)	1.400	1.600	1.470		+
Chiquinquirá (Boyacá)	1.000	1.200	1.100		=	Valledupar, Mercabastos	500	1.200	900		+++
Cúcuta, Cenabastos	833	833	833		=	Villavicencio, CAV	1.300	2.200	1.646		+
Duitama (Boyacá)	700	800	750		=	Pepino de rellenar					
Ibagué, Plaza La 21	800	960	890		+	Armenia, Mercar	1.250	1.250	1.250		-
Ipiales (Nariño)	231	308	244		---	Bogotá, D. C., Corabastos	1.000	1.800	1.418		++
Manizales (Caldas)	1.200	1.600	1.375		+	Cali, Cavasa	1.500	1.500	1.500		=
Marinilla (Antioquia)	450	600	513		+	Chiquinquirá (Boyacá)	667	800	767		---
Medellín, Central						Duitama (Boyacá)	867	933	900		-
Mayorista de Antioquia	429	500	478		---	Ibagué, Plaza La 21	640	1.200	928		++
Medellín, Coomerca	400	600	519		---	Medellín, Central					
Montería (Córdoba)	1.000	1.000	1.000		-	Mayorista de Antioquia	2.000	2.500	2.233		--
Neiva, Surabastos	960	1.200	1.087		+	Neiva, Surabastos	1.120	1.280	1.207		-
Palmira (Valle del Cauca)	538	615	590		--	San Gil (Santander)	1.600	1.600	1.600		=
Pamplona (Norte de Santander)	833	833	833		=	Sogamoso (Boyacá)	800	867	833		-
Pasto (Nariño)	538	692	622		-	Tunja (Boyacá)	833	1.083	939		---
Pereira, La 41	1.083	1.167	1.125		+	Ubaté (Cundinamarca)	1.000	1.000	1.000		+++
Pereira, Mercasa	1.000	1.167	1.093		-	Villavicencio, CAV	1.500	1.800	1.633		-
Popayán (Cauca)	750	750	750		=	Perejil					
Rionegro (Antioquia)	600	800	705		+	Armenia, Mercar	4.250	4.500	4.417		-
San Gil (Santander)	1.200	1.360	1.238		+	Barranquilla, Barranquillita	3.500	4.000	3.750		-
Sincelejo (Sucre)	700	800	767		-	Bogotá, D. C., Corabastos	1.667	3.333	2.464		---
Sogamoso (Boyacá)	800	900	850		=	Bucaramanga, Centroabastos	4.000	4.000	4.000		-
Sonsón (Antioquia)	389	389	389		=	Chiquinquirá (Boyacá)	2.000	2.667	2.333		=
Tuluá (Valle del Cauca)	846	923	885		-	Duitama (Boyacá)	2.667	3.333	2.917		+
Tunja (Boyacá)	900	1.000	957		--	Ibagué, Plaza La 21	4.000	5.000	4.417		+++
Ubaté (Cundinamarca)	800	800	800		--	Ipiales (Nariño)	2.000	2.000	2.000		+
Valledupar, Mercabastos	1.000	1.000	1.000		=	Manizales (Caldas)	4.000	4.000	4.000		=
Villavicencio, CAV	1.200	1.200	1.200		=	Medellín, Central					
Lechuga crespá morada						Mayorista de Antioquia	2.500	3.000	2.839		+++
Bogotá, D. C., Corabastos	3.333	3.333	3.333		=	Montería (Córdoba)	5.000	10.000	7.222		+++
Medellín, Central						Neiva, Surabastos	4.333	4.667	4.528		+
Mayorista de Antioquia	1.500	1.500	1.500		=	Pamplona (Norte de Santander)	2.500	2.500	2.500		=
Lechuga crespá verde						Pasto (Nariño)	2.000	2.500	2.250		-
Bogotá, D. C., Corabastos	1.333	1.667	1.464		-	San Gil (Santander)	2.000	2.000	2.000		=
Medellín, Central						Sogamoso (Boyacá)	3.333	4.000	3.667		+
Mayorista de Antioquia	800	1.200	1.050		---	Tunja (Boyacá)	3.000	3.333	3.167		-
Neiva, Surabastos	1.200	1.300	1.208		+	Pimentón					
Villavicencio, CAV	4.800	4.800	4.800		=	Armenia, Mercar	1.000	1.200	1.163		-
Pepino cohombro						Barranquilla, Barranquillita	1.000	1.500	1.181		++
Armenia, Mercar	1.000	1.200	1.113		-	Barranquilla, Granabastos	1.000	1.250	1.132		-
Barranquilla, Barranquillita	1.625	1.750	1.694		--	Bogotá, D. C., Corabastos	1.500	1.800	1.647		-
Barranquilla, Granabastos	1.750	1.850	1.783		-	Bucaramanga, Centroabastos	1.000	1.500	1.375		++
Bogotá, D. C., Corabastos	1.800	2.500	2.302		++	Buenaventura (Valle del Cauca)	1.143	1.286	1.238		=
Bucaramanga, Centroabastos	1.000	1.400	1.248		+	Cali, Cavasa	1.100	1.200	1.194		+++
Buenaventura (Valle del Cauca)	1.000	1.300	1.133		+	Cali, Santa Helena	1.200	1.400	1.250		-
Cali, Cavasa	1.200	1.267	1.250		+	Cartagena, Bazurto	1.500	1.833	1.639		+
Cali, Santa Helena	1.000	1.333	1.183		-	Cartago (Valle del Cauca)	1.200	1.400	1.278		+
Cartagena, Bazurto	1.480	1.520	1.511		-	Chiquinquirá (Boyacá)	700	750	725		=
Cartago (Valle del Cauca)	1.200	1.400	1.322		+++	Cúcuta, Cenabastos	667	1.667	1.036		+++
Cúcuta, Cenabastos	1.200	1.200	1.200		-	Duitama (Boyacá)	960	1.120	1.040		=
Duitama (Boyacá)	1.000	1.200	1.100		-	El Santuario (Antioquia)	400	500	408		--
El Santuario (Antioquia)	900	1.100	988		-	Ibagué, Plaza La 21	1.120	2.000	1.651		-
Ibagué, Plaza La 21	640	1.600	1.017		++	Ipiales (Nariño)	1.000	1.400	1.133		--
Ipiales (Nariño)	1.167	1.333	1.213		+	La Ceja (Antioquia)	800	1.000	922		-
La Ceja (Antioquia)	1.200	1.500	1.347		-	Manizales (Caldas)	1.500	1.700	1.600		=
						Marinilla (Antioquia)	300	400	340		-
						Medellín, Central					
						Mayorista de Antioquia	700	800	717		+

Cuadro 1. Mercados mayoristas. Precios de venta de verduras y hortalizas (continuación)
2014 (28 de junio al 4 de julio)

Productos y mercados	Pesos por kilogramo				Tenden- cia	Productos y mercados	Pesos por kilogramo				Tenden- cia
	Mínimo	Máximo	Medio	Precios			Mínimo	Máximo	Medio	Precios	
Pimentón (continuación)						Remolacha regional (continuación)					
Medellín, Coomerca	700	1.000	834		++	Marinilla (Antioquia)	520	600	558		-
Montería (Córdoba)	1.300	1.500	1.344		++	Pamplona (Norte de Santander)	400	400	400		--
Neiva, Surabastos	1.429	2.000	1.619		-	Repollo blanco					
Palmira (Valle del Cauca)	700	1.100	933		-	Armenia, Mercar	533	600	567		++
Pamplona (Norte de Santander)	1.000	1.667	1.384		++	Barranquilla, Barranquillita	571	686	631		+
Pasto (Nariño)	800	1.200	900		--	Barranquilla, Granabastos	629	686	650		+
Pereira, La 41	1.000	1.500	1.238		-	Bucaramanga, Centroabastos	560	640	603		-
Pereira, Mercasa	1.200	1.500	1.283		+	Buenaventura (Valle del Cauca)	533	667	589		+
Peñol (Antioquia)	300	400	368		-	Carmen de Viboral (Antioquia)	167	208	188		-
Popayán (Cauca)	1.000	1.000	1.000		+	Cartagena, Bazurto	429	514	481		+
Rionegro (Antioquia)	300	650	459		+	Cartago (Valle del Cauca)	400	667	499		+
San Gil (Santander)	571	857	696		-	Chiquinquirá (Boyacá)	500	560	530		=
Sincelejo (Sucre)	1.000	1.500	1.233		+	El Santuario (Antioquia)	108	142	126		---
Socorro (Santander)	571	714	661		+	La Ceja (Antioquia)	280	300	290		+
Sogamoso (Boyacá)	1.000	1.000	1.000		=	Manizales (Caldas)	500	667	567		+
Sonsón (Antioquia)	1.100	1.200	1.138		++	Marinilla (Antioquia)	150	175	164		++
Tuluá (Valle del Cauca)	800	1.200	975		--	Medellín, Central					
Tunja (Boyacá)	929	1.071	981		-	Mayorista de Antioquia	154	231	184		-
Ubaté (Cundinamarca)	1.000	1.000	1.000		---	Medellín, Coomerca	154	200	176		+
Valledupar, Mercabastos	1.000	1.250	1.167		++	Montería (Córdoba)	333	333	333		+
Valledupar, Mercado Nuevo	1.000	1.250	1.167		+	Neiva, Surabastos	400	507	449		+
Villavicencio, CAV	1.500	1.833	1.667		+	Pasto (Nariño)	167	250	192		+++
Pimentón verde						Pereira, La 41	371	680	511		++
Bogotá, D. C., Corabastos	2.000	2.400	2.217		+	Pereira, Mercasa	457	640	566		+
Bucaramanga, Centroabastos	615	769	712		+	Popayán (Cauca)	240	320	285		-
Cartagena, Bazurto	2.200	2.400	2.267		+	Rionegro (Antioquia)	150	233	196		++
Rábano rojo						Sincelejo (Sucre)	233	283	251		+
Armenia, Mercar	1.250	1.500	1.333		+	Sonsón (Antioquia)	143	157	146		--
Barranquilla, Barranquillita	3.500	4.000	3.750		=	Valledupar, Mercabastos	571	643	583		+
Bogotá, D. C., Corabastos	417	694	469		+	Villavicencio, CAV	583	833	639		-
Bucaramanga, Centroabastos	2.000	3.000	2.573		--	Repollo blanco bogotano					
Cali, Cavasa	2.000	2.000	2.000		=	Bucaramanga, Centroabastos	640	640	640		=
Cartagena, Bazurto	5.000	5.000	5.000		=	Medellín, Central					
Ibagué, Plaza La 21	750	1.250	1.000		=	Mayorista de Antioquia	429	500	443		+
Manizales (Caldas)	3.000	3.000	3.000		=	Repollo blanco valluno					
Medellín, Central						Cali, Cavasa	400	467	429		++
Mayorista de Antioquia	1.000	2.000	1.289		---	Cali, Santa Helena	433	467	450		+++
Montería (Córdoba)	4.000	4.000	4.000		=	Palmira (Valle del Cauca)	333	400	375		++
Neiva, Surabastos	3.500	3.500	3.500		=	Repollo morado					
Pamplona (Norte de Santander)	1.500	1.500	1.500		---	Bucaramanga, Centroabastos	640	1.300	923		-
Pasto (Nariño)	2.000	3.000	2.583		+++	Cali, Cavasa	625	625	625		=
Remolacha						Cúcuta, Cenabastos	833	833	833		=
Armenia, Mercar	400	448	412		=	El Santuario (Antioquia)	208	225	210		--
Barranquilla, Barranquillita	583	667	621		+	Medellín, Central					
Barranquilla, Granabastos	667	717	683		-	Mayorista de Antioquia	231	231	231		--
Bogotá, D. C., Corabastos	333	500	390		++	Pamplona (Norte de Santander)	556	556	556		=
Bucaramanga, Centroabastos	500	600	593		+	Pasto (Nariño)	500	625	567		-
Cartagena, Bazurto	583	700	654		+	Repollo morado antioqueño					
Chiquinquirá (Boyacá)	360	400	380		=	Buenaventura (Valle del Cauca)	667	667	667		=
Duitama (Boyacá)	400	500	460		-	Cali, Cavasa	467	583	536		-
El Santuario (Antioquia)	500	550	538		+++	Repollo verde regional					
Ibagué, Plaza La 21	560	800	627		=	Bogotá, D. C., Corabastos	386	500	448		++
Ipiales (Nariño)	400	567	506		+	Cúcuta, Cenabastos	300	400	364		-
La Ceja (Antioquia)	900	1.300	1.017		+	Duitama (Boyacá)	800	800	800		--
Manizales (Caldas)	455	545	500		-	Ipiales (Nariño)	200	240	218		--
Medellín, Central						Manizales (Caldas)	680	800	740		-
Mayorista de Antioquia	500	600	549		+	Pamplona (Norte de Santander)	300	400	353		-
Medellín, Coomerca	600	800	709		+	San Gil (Santander)	560	800	706		-
Montería (Córdoba)	800	1.000	933		+	Sogamoso (Boyacá)	667	750	708		++
Rionegro (Antioquia)	600	700	645		++	Tunja (Boyacá)	480	560	499		+
San Gil (Santander)	720	880	798		+	Tomate chonto					
Sogamoso (Boyacá)	400	500	450		=	Armenia, Mercar	1.800	2.200	2.000		++
Tunja (Boyacá)	300	360	321		++	Bogotá, D. C., Corabastos	2.045	2.727	2.295		+
Valledupar, Mercabastos	500	833	639		+++	Cartago (Valle del Cauca)	1.900	2.500	2.156		+++
Villavicencio, CAV	500	833	653		+	Chiquinquirá (Boyacá)	1.600	1.800	1.750		++
Remolacha antioqueña						Ibagué, Plaza La 21	1.920	2.800	2.405		++
Sincelejo (Sucre)	800	1.000	900		+	Manizales (Caldas)	1.636	2.273	1.977		+
Remolacha bogotana						Neiva, Surabastos	1.800	2.000	1.930		++
Buenaventura (Valle del Cauca)	800	1.040	960		-	Pereira, La 41	2.000	2.500	2.283		+++
Cali, Cavasa	500	500	500		+	Pereira, Mercasa	1.800	2.300	2.122		+++
Cali, Santa Helena	417	467	438		-	Peñol (Antioquia)	1.200	2.250	1.701		+++
Cartago (Valle del Cauca)	800	900	833		-	Santa Bárbara (Antioquia)	375	1.000	671		+++
Palmira (Valle del Cauca)	467	600	535		+	Sincelejo (Sucre)	1.500	3.000	2.517		+++
Tuluá (Valle del Cauca)	583	667	597		=	Tunja (Boyacá)	1.591	2.045	1.824		++
Remolacha regional											
Cúcuta, Cenabastos	600	800	639		+						

**Cuadro 1. Mercados mayoristas. Precios de venta de verduras y hortalizas (conclusión)
2014 (28 de junio al 4 de julio)**

Productos y mercados	Pesos por kilogramo				Tenden- cia	Productos y mercados	Pesos por kilogramo				Tenden- cia
	Mínimo	Máximo	Medio				Mínimo	Máximo	Medio		
Tomate chonto (continuación)						Tomate Riogrande (continuación)					
Ubaté (Cundinamarca)	2.250	2.400	2.325		+	Valledupar, Mercado Nuevo	1.667	2.167	1.833		+++
Tomate chonto antioqueño						Tomate Riogrande bumangués					
El Santuario (Antioquia)	1.800	2.500	2.125		+++	Barranquilla, Barranquillita	1.920	2.800	2.477		++
La Ceja (Antioquia)	1.500	2.000	1.831		+++	Barranquilla, Granabastos	2.045	3.182	2.814		++
Marinilla (Antioquia)	900	2.200	1.625		+++	Cartagena, Bazurto	2.500	3.182	2.909		++
Medellín, Central						Tomate Riogrande ocañero					
Mayorista de Antioquia	1.500	3.000	2.351		+++	Barranquilla, Barranquillita	1.720	2.480	2.217		+++
Medellín, Coomerca	1.100	2.600	1.969		+++	Barranquilla, Granabastos	2.150	3.500	2.913		+++
Montería (Córdoba)	1.600	2.200	1.844		+++	Cartagena, Bazurto	2.000	2.583	2.333		+++
Peñol (Antioquia)	950	2.000	1.477		+++	Valledupar, Mercabastos	2.083	2.917	2.431		+++
Rionegro (Antioquia)	950	2.000	1.380		++						
Sonsón (Antioquia)	1.000	1.100	1.075		-	Zanahoria					
Tomate chonto valluno						Armenia, Mercar	1.083	1.233	1.167		+
Buenaventura (Valle del Cauca)	2.300	3.000	2.583		+++	Bogotá, D. C., Corabastos	1.250	1.333	1.298		+
Cali, Cavasa	2.200	3.200	2.638		+++	Bucaramanga, Centroabastos	1.083	1.333	1.263		+
Cali, Santa Helena	1.800	2.200	2.000		=	Buenaventura (Valle del Cauca)	727	818	773		-
Medellín, Central						Cali, Cavasa	691	727	717		-
Mayorista de Antioquia	1.500	3.000	2.301		+++	Cartago (Valle del Cauca)	1.250	1.433	1.333		++
Palmira (Valle del Cauca)	2.000	2.200	2.083		+	Chiquinquirá (Boyacá)	1.300	1.400	1.350		=
Tuluá (Valle del Cauca)	2.300	2.500	2.413		+++	Cúcuta, Cenabastos	1.200	1.500	1.350		+
Tomate larga vida						Duitama (Boyacá)	1.200	1.200	1.200		---
Bogotá, D. C., Corabastos	1.900	2.500	2.098		+	Ibagué, Plaza La 21	1.120	1.760	1.326		+
Cali, Cavasa	1.800	2.200	2.019		++	Ipiales (Nariño)	300	567	423		-
Chiquinquirá (Boyacá)	1.400	1.680	1.570		+	Manizales (Caldas)	1.129	1.452	1.310		+
Medellín, Central						Neiva, Surabastos	1.067	1.200	1.140		++
Mayorista de Antioquia	2.000	2.200	2.160		+	Palmira (Valle del Cauca)	618	764	685		++
Neiva, Surabastos	1.800	2.000	1.950		++	Pamplona (Norte de Santander)	1.100	1.400	1.231		+
Pasto (Nariño)	1.250	1.900	1.558		+++	Pasto (Nariño)	364	418	377		---
Popayán (Cauca)	1.333	1.400	1.344		-	Popayán (Cauca)	667	717	686		+
Sogamoso (Boyacá)	1.750	1.750	1.750		-	San Gil (Santander)	1.280	1.500	1.376		+
Tuluá (Valle del Cauca)	2.000	2.600	2.283		+	Sincelejo (Sucre)	688	750	719		-
Tunja (Boyacá)	1.500	2.250	1.910		+++	Sogamoso (Boyacá)	1.000	1.000	1.000		=
Villavicencio, CAV	1.800	2.400	2.010		+	Sonsón (Antioquia)	440	480	460		=
Tomate riñón						Tuluá (Valle del Cauca)	833	917	861		-
Armenia, Mercar	2.200	2.400	2.300		=	Tunja (Boyacá)	1.167	1.167	1.167		++
Bogotá, D. C., Corabastos	2.222	2.778	2.437		+	Ubaté (Cundinamarca)	1.000	1.000	1.000		+
Bucaramanga, Centroabastos	1.591	1.818	1.747		-	Valledupar, Mercabastos	1.000	1.417	1.236		-
Cartago (Valle del Cauca)	2.000	2.700	2.256		+	Villavicencio, CAV	1.167	1.333	1.243		+
Ipiales (Nariño)	1.364	1.591	1.410		+++	Zanahoria bogotana					
Manizales (Caldas)	2.000	2.200	2.100		+	Barranquilla, Barranquillita	1.083	1.417	1.233		+
Medellín, Central						Barranquilla, Granabastos	1.233	1.333	1.272		+
Mayorista de Antioquia	2.000	2.200	2.167		+	Buenaventura (Valle del Cauca)	1.167	1.200	1.178		-
Pereira, La 41	2.000	2.300	2.150		-	Cali, Cavasa	1.250	1.500	1.375		+
Pereira, Mercasa	2.000	2.300	2.200		-	Cali, Santa Helena	1.333	1.417	1.363		++
Sincelejo (Sucre)	2.200	2.400	2.292		+	Cartagena, Bazurto	1.167	1.417	1.257		+
Tomate riñón valluno						Cúcuta, Cenabastos	1.250	1.500	1.365		+
Montería (Córdoba)	2.200	2.200	2.200		-	Medellín, Central					
Tomate Riogrande						Mayorista de Antioquia	833	833	833		n.d.
Bucaramanga, Centroabastos	2.500	2.955	2.716		+++	Pereira, La 41	1.300	1.333	1.317		+
Bucaramanga, Mercados del centro	2.400	2.400	2.400		n.d.	Pereira, Mercasa	1.333	1.400	1.363		+++
Cúcuta, Cenabastos	1.364	2.500	2.049		-	Tuluá (Valle del Cauca)	1.417	1.467	1.433		n.d.
Duitama (Boyacá)	1.800	1.800	1.800		=	Zanahoria larga vida					
Montería (Córdoba)	800	800	800		---	Carmen de Viboral (Antioquia)	316	390	352		--
Pamplona (Norte de Santander)	1.727	1.818	1.803		+	El Santuario (Antioquia)	389	444	419		-
San Gil (Santander)	1.400	1.600	1.417		-	La Ceja (Antioquia)	500	600	556		-
Socorro (Santander)	1.280	1.600	1.485		-	Marinilla (Antioquia)	467	553	516		+
Sogamoso (Boyacá)	1.818	1.818	1.818		=	Medellín, Central					
Valledupar, Mercabastos	1.667	2.167	1.833		+++	Mayorista de Antioquia	471	529	508		+
						Medellín, Coomerca	529	588	551		++
						Montería (Córdoba)	647	706	673		++
						Rionegro (Antioquia)	500	618	549		++

Tendencias:

- (---) Variación mayor al -20 %
 (--) Variación entre -10 % y -20 %
 (-) Variación entre 0 % y -10 %

(=) Variación igual a 0 %

(+) Variación entre 0 % y 10 %

(+ +) Variación entre 10 % y 20 %

(+++) Variación mayor al 20 %

(n.d.) No determinado

Frutas frescas

Disminuyen recolecciones de limón Tahití



Fuente: www.krishekavintagetreasures.com.

A lo largo de esta semana se registró un incremento en los precios mayoristas del limón Tahití en diecinueve de los veintiséis mercados donde se negoció. La razón de este comportamiento fue el menor número de recolecciones en Socorro, Lebrija (Santander), Guamo, Honda, Espinal, Purificación (Tolima) y Valle del Cauca. En la ciudad de Bucaramanga, por ejemplo, el alza fue de 9,46 %, ofreciéndose el kilo a \$625.

De la misma forma, subieron las cotizaciones de la mora de Castilla, la papaya Maradol, el lulo, el mango Tommy, la piña Gold, la mandarina común y las naranjas Valencia y común. Para la mora, su precio se incrementó en veintisiete de los cuarenta y un mercados donde se transó. Los comerciantes afirmaron que se reportó una menor producción en los municipios de Lebrija, Girón, Piedecuesta (Santander), Cabrera, Fusagasugá, Nariño (Cundinamarca) y Chiquinquirá (Boyacá).

Por su parte, la cotización de la papaya Maradol se incrementó en veinticuatro de los treinta y cuatro mercados donde se cotizó durante la semana, ya que se tuvo un menor abastecimiento procedente de los municipios de La Unión (Valle del Cauca), San Luis y Falan (Tolima).

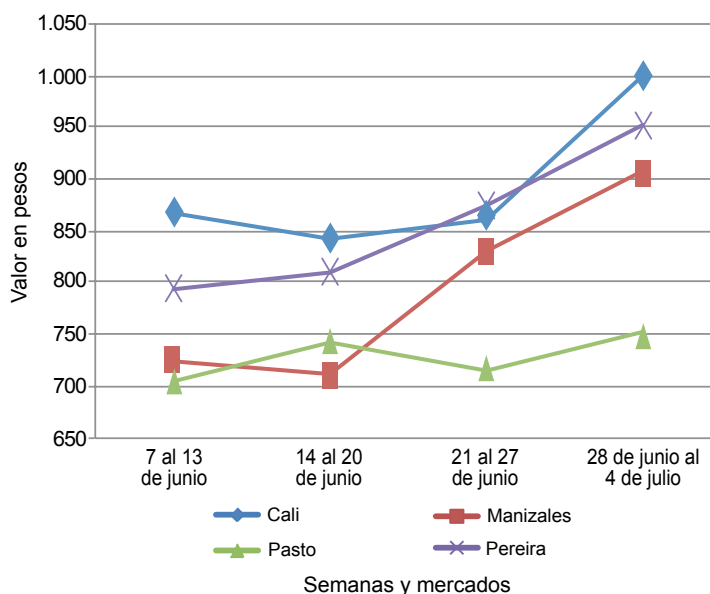
Entre tanto, el precio mayorista del mango Tommy subió como consecuencia de la menor producción y reco-

lección en Anapoima, La Mesa (Cundinamarca), Girón (Santander), Tolima y la Costa Atlántica. Se observó que los precios subieron en los dieciséis de los treinta y cuatro mercados donde se vendió el producto.

En contraste, bajaron los precios de la pera importada, el tomate de árbol, la manzana roja importada, el maracuyá, la granadilla, la guayaba pera, la guanábana, el banano criollo y la uva Isabela. En el caso de la pera importada, el mejoramiento de la oferta procedente de Chile ocasionó la reducción de la cotización de este producto en veintiuno de los treinta y dos mercados donde se cotizó a lo largo de la semana. Una situación similar se presentó para el precio de la manzana roja importada, que se incrementó esta vez en diecisiete de los treinta y cuatro mercados donde se comercializó; este comportamiento también obedeció al mayor ingreso del país austral.

Finalmente, en el caso del tomate de árbol, el precio disminuyó en veintidós de los cuarenta y un mercados donde se negoció. La tendencia a la baja fue ocasionada por el mejoramiento de las recolecciones en Santa Rosa de Osos, Entreríos (Antioquia) y Cabrera (Cundinamarca).

Gráfico 3. Comportamiento de los precios mayoristas del limón Tahití 2014 (7 de junio al 4 de julio)



Fuente: SIPSA-DANE.

**Cuadro 2. Mercados mayoristas. Precios de venta de frutas frescas
2014 (28 de junio al 4 de julio)**

Productos y mercados	Pesos por kilogramo				Tenden- cia	Productos y mercados	Pesos por kilogramo				Tenden- cia			
	Mínimo	Máximo	Medio				Mínimo	Máximo	Medio					
Aguacate común						Banano criollo (continuación)								
Barranquilla, Barranquillita	1.800	2.000	1.900	=	Chiquinquirá (Boyacá)	1.000	1.033	1.017	=	Bucaramanga, Centroabastos	1.000	1.000	1.000	=
Bucaramanga, Centroabastos	2.500	2.500	2.500	=	Cúcuta, Cenabastos	833	1.000	870	+	Cúcuta, La Nueva Sexta	460	800	668	-
Buenaventura (Valle del Cauca)	1.800	2.000	1.933	+	Ibagué, Plaza La 21	444	481	475	+	Ibagué, Plaza La 21	500	600	533	=
Cúcuta, Cenabastos	2.000	2.500	2.250	+	La Ceja (Antioquia)	236	265	254	-	La Ceja (Antioquia)	500	600	558	=
Ibagué, Plaza La 21	1.500	2.000	1.750	-	La Virginia (Risaralda)	500	600	558	=	Manizales (Caldas)	500	600	558	=
La Ceja (Antioquia)	1.000	1.200	1.078	-	Manizales (Caldas)	500	600	558	=	Medellín, Central	500	700	597	++
Manizales (Caldas)	1.800	2.000	1.917	+	Medellín, Central	600	600	600	-	Mayorista de Antioquia	640	1.000	883	+++
Medellín, Central	1.200	1.400	1.279	+	Medellín, Coomerc	550	600	581	-	Neiva, Surabastos	500	500	500	--
Mayorista de Antioquia	1.400	1.500	1.433	-	Palmira (Valle del Cauca)	550	700	638	+	Pamplona (Norte de Santander)	500	600	563	=
Montería (Córdoba)	2.200	3.200	2.650	++	Pamplona (Norte de Santander)	1.000	1.100	1.025	+++	Popayán (Cauca)	600	750	677	-
Neiva, Surabastos	1.000	1.200	1.138	=	Pereira, La 41	360	480	427	-	Rionegro (Antioquia)	350	500	413	--
Santa Bárbara (Antioquia)	2.000	2.000	2.000	=	Pereira, Mercasa	400	520	462	-	Santa Bárbara (Antioquia)	350	350	350	--
Sincelejo (Sucre)	2.800	2.800	2.800	=	Socorro (Santander)	500	500	500	=	Socorro (Santander)	500	500	500	=
Socorro (Santander)	1.000	1.400	1.183	++	Tuluá (Valle del Cauca)	1.100	1.200	1.150	-	Sonsón (Antioquia)	500	500	500	=
Tuluá (Valle del Cauca)	1.750	2.000	1.942	++	Tunja (Boyacá)	500	556	528	-	Tuluá (Valle del Cauca)	1.100	1.200	1.150	-
Tunja (Boyacá)	2.000	2.000	2.000	+++	Yarumal (Antioquia)	540	540	540	=	Tunja (Boyacá)	750	750	750	=
Valledupar, Mercado Nuevo	1.429	1.714	1.571	-	Banano Urabá	800	850	821	-	Bucaramanga, Centroabastos	800	850	825	=
Villavicencio, CAV					Barranquilla, Barranquillita	800	850	813	+	Chiquinquirá (Boyacá)	800	850	813	+
Aguacate Hass					Bogotá, D. C., Corabastos	750	750	750	=	Duitama (Boyacá)	750	750	750	=
Bogotá, D. C., Corabastos	3.000	3.500	3.232	+	Bogotá, D. C., Corabastos	400	450	406	-	Medellín, Central	400	450	406	-
La Ceja (Antioquia)	1.300	1.500	1.400	+	Bucaramanga, Centroabastos	750	800	783	+	Mayorista de Antioquia	1.000	1.000	1.000	=
Medellín, Central	1.500	1.600	1.546	-	Chiquinquirá (Boyacá)	600	660	613	+	Medellín, Coomerc	800	850	825	=
Mayorista de Antioquia	1.300	1.400	1.375	-	Duitama (Boyacá)	800	850	825	=	Montería (Córdoba)	800	850	807	-
Popayán (Cauca)	1.800	2.000	1.908	+	Medellín, Central	563	625	602	+	Pamplona (Norte de Santander)	600	640	632	-
Rionegro (Antioquia)	1.500	1.600	1.550	=	Mayorista de Antioquia	2.800	3.000	2.980	-	Sincelejo (Sucre)	3.500	4.000	3.792	+
San Vicente (Antioquia)	1.400	1.500	1.467	--	Bucaramanga, Centroabastos	3.000	3.500	3.167	=	Medellín, Central	1.800	1.800	1.800	-
Sonsón (Antioquia)	2.500	2.500	2.500	=	Cúcuta, Cenabastos	3.000	4.000	3.500	-	Mayorista de Antioquia	5.000	5.000	5.000	=
Tunja (Boyacá)					Medellín, Central	3.500	4.000	3.583	+	Montería (Córdoba)	3.500	4.000	3.583	+
Aguacate papellito					Medellín, Coomerc	2.400	2.640	2.460	+	Pamplona (Norte de Santander)	4.000	4.000	4.000	++
Armenia, Mercar	1.600	2.000	1.785	+	Bogotá, D. C., Corabastos	3.600	4.000	3.750	+++	Bucaramanga, Centroabastos	1.600	2.000	1.800	--
Armenia, Retiro	4.000	4.000	4.000	=	Ibagué, Plaza La 21	3.000	3.000	3.000	=	Medellín, Central	3.000	3.000	3.000	=
Barranquilla, Barranquillita	3.000	3.500	3.287	-	Mayorista de Antioquia	7.727	8.182	7.955	n.d.	Mayorista de Antioquia	9.000	10.000	9.333	n.d.
Bogotá, D. C., Corabastos	3.000	3.500	3.078	-	Bucaramanga, Centroabastos	7.500	7.500	7.500	=	Cúcuta, Cenabastos	2.200	2.800	2.448	--
Bucaramanga, Centroabastos	2.400	2.600	2.533	=	Cúcuta, Cenabastos	2.600	3.200	2.885	--	Bucaramanga, Centroabastos	3.000	3.000	3.000	=
Buenaventura (Valle del Cauca)	2.000	2.000	2.000	=	Medellín, Central	2.800	2.800	2.800	=	Cúcuta, Cenabastos	2.600	3.600	3.160	--
Cali, Cavasa	2.400	2.500	2.467	+	Mayorista de Antioquia	2.000	2.000	2.000	--	Neiva, Surabastos	2.800	2.800	2.800	n.d.
Cali, Santa Helena	3.500	3.500	3.500	-	Medellín, Central	2.800	2.800	2.800	=	Pamplona (Norte de Santander)	1.733	1.733	1.733	+
Cartagena, Bazurto	2.000	2.200	2.067	-	Mayorista de Antioquia	1.700	1.800	1.750	=	Barranquilla, Barranquillita	3.000	3.000	3.000	=
Cartago (Valle del Cauca)	3.000	3.000	3.000	+	Neiva, Surabastos	2.167	2.250	2.222	+	Bogotá, D. C., Corabastos	833	833	833	=
Cartago (Valle del Cauca)	2.500	2.800	2.538	-	Tunja (Boyacá)					Bucaramanga, Centroabastos				
Medellín, Central	2.000	2.500	2.288	+	Villavicencio, CAV					Buenaventura (Valle del Cauca)				
Mayorista de Antioquia	2.000	2.200	2.028	=	Borojó									
Montería (Córdoba)	2.500	3.000	2.680	+	Bogotá, D. C., Corabastos									
Neiva, Surabastos	2.000	2.000	2.000	-	Bucaramanga, Centroabastos									
Palmira (Valle del Cauca)	2.000	2.000	2.000	=	Cúcuta, Cenabastos									
Pereira, La 41	1.500	2.000	1.856	-	Medellín, Central									
Pereira, Mercasa	3.600	3.700	3.625	+	Mayorista de Antioquia									
Popayán (Cauca)	2.300	2.400	2.339	+	Medellín, Central									
Rionegro (Antioquia)	3.500	3.500	3.500	+	Mayorista de Antioquia									
Sogamoso (Boyacá)	1.800	2.200	2.000	-	Medellín, Central									
Tuluá (Valle del Cauca)	3.000	3.000	3.000	++	Mayorista de Antioquia									
Tunja (Boyacá)	3.300	3.500	3.467	-	Medellín, Central									
Villavicencio, CAV					Mayorista de Antioquia									
Badea					Medellín, Central									
Bucaramanga, Centroabastos	1.400	1.600	1.488	-	Mayorista de Antioquia									
Cali, Cavasa	1.400	1.400	1.400	-	Medellín, Central									
Cúcuta, Cenabastos	1.500	1.500	1.500	n.d.	Mayorista de Antioquia									
Neiva, Surabastos	1.200	1.300	1.250	+	Medellín, Central									
Banano bocadillo					Mayorista de Antioquia									
Bogotá, D. C., Corabastos	1.250	1.250	1.250	=	Medellín, Central									
Medellín, Central	800	900	893	+	Mayorista de Antioquia									
Mayorista de Antioquia	500	667	604	-	Medellín, Central									
Santa Bárbara (Antioquia)	1.538	1.692	1.600	-	Mayorista de Antioquia									
Tunja (Boyacá)					Medellín, Central									
Banano criollo					Mayorista de Antioquia									
Armenia, Mercar	400	450	408	+	Medellín, Central									
Armenia, Retiro	220	300	256	-	Mayorista de Antioquia									
Barranquilla, Barranquillita	480	540	510	=	Medellín, Central									
Bogotá, D. C., Corabastos	900	1.000	937	+	Mayorista de Antioquia									
Bucaramanga, Centroabastos	1.000	1.200	1.100	=	Medellín, Central									
Buenaventura (Valle del Cauca)	700	750	717	=	Mayorista de Antioquia									
Cali, Cavasa	550	600	575	+	Medellín, Central									
Cali, Santa Helena	550	600	575	+	Mayorista de Antioquia									
Cartago (Valle del Cauca)	480	480	480	=	Medellín, Central									

Cuadro 2. Mercados mayoristas. Precios de venta de frutas frescas (continuación)
2014 (28 de junio al 4 de julio)

Productos y mercados	Pesos por kilogramo				Tenden- cia	Productos y mercados	Pesos por kilogramo				Tenden- cia
	Mínimo	Máximo	Medio	Precios			Mínimo	Máximo	Medio	Precios	
Coco (continuación)						Feijoa (continuación)					
Cali, Cavasa	1.455	1.455	1.455	=	Tunja (Boyacá)	1.364	1.818	1.629	+++		
Cali, Santa Helena	1.222	1.222	1.222	=	Fresa						
Cartagena, Bazurto	2.400	2.800	2.606	-	Armenia, Mercar	4.400	4.400	4.400	=		
Cartago (Valle del Cauca)	1.600	1.667	1.656	-	Bogotá, D. C., Corabastos	4.000	4.500	4.201	-		
Cúcuta, Cenabastos	1.083	1.167	1.125	=	Bucaramanga, Centroabastos	3.400	3.600	3.494	+		
Manizales (Caldas)	1.806	1.935	1.903	+	Cali, Cavasa	4.000	4.000	4.000	=		
Medellín, Central					Cali, Santa Helena	5.500	6.000	5.667	=		
Mayorista de Antioquia	2.000	3.400	2.664	-	Cartagena, Bazurto	5.909	6.364	6.212	=		
Montería (Córdoba)	1.800	1.800	1.800	=	Cartago (Valle del Cauca)	3.000	3.000	3.000	=		
Neiva, Surabastos	2.800	3.000	2.950	=	Chiquinquirá (Boyacá)	4.500	5.000	4.750	=		
Palmira (Valle del Cauca)	1.278	1.278	1.278	=	Cúcuta, Cenabastos	2.500	4.000	3.061	+		
Pereira, La 41	1.667	1.667	1.667	=	Cúcuta, La Nueva Sexta	3.000	4.000	3.542	+		
Pereira, Mercasa	1.600	1.667	1.633	=	Duitama (Boyacá)	4.000	4.000	4.000	=		
Sincelejo (Sucre)	1.400	1.400	1.400	-	Ibagué, Plaza La 21	4.500	5.000	4.625	-		
Tuluá (Valle del Cauca)	1.333	1.389	1.361	=	Ipiales (Nariño)	2.400	2.400	2.400	--		
Valledupar, Mercado Nuevo	1.600	1.600	1.600	=	Manizales (Caldas)	3.600	4.500	4.142	=		
Curuba larga					Medellín, Central						
Armenia, Mercar	1.000	1.000	1.000	=	Mayorista de Antioquia	3.500	4.000	3.663	-		
Barranquilla, Barranquillita	1.440	1.600	1.480	=	Medellín, Coomerca	3.500	3.500	3.500	-		
Barranquilla, Granabastos	1.280	1.600	1.440	-	Montería (Córdoba)	2.800	2.800	2.800	-		
Bucaramanga, Centroabastos	880	1.000	920	-	Neiva, Surabastos	4.800	4.800	4.800	=		
Buenaventura (Valle del Cauca)	1.300	1.600	1.467	--	Pamplona (Norte de Santander)	2.000	2.500	2.333	++		
Cali, Cavasa	1.000	1.200	1.100	-	Pasto (Nariño)	2.600	3.000	2.833	-		
Cartagena, Bazurto	1.360	1.600	1.484	-	Pereira, Mercasa	3.000	3.200	3.100	=		
Cartago (Valle del Cauca)	1.400	1.600	1.489	+	San Gil (Santander)	3.500	5.000	4.278	++		
Chiquinquirá (Boyacá)	750	800	775	--	San Vicente (Antioquia)	4.000	4.500	4.229	-		
Cúcuta, Cenabastos	833	1.000	901	-	Socorro (Santander)	4.000	4.000	4.000	++		
Duitama (Boyacá)	800	800	800	=	Sogamoso (Boyacá)	3.500	3.500	3.500	=		
Ipiales (Nariño)	833	1.000	963	++	Tuluá (Valle del Cauca)	3.000	3.000	3.000	=		
Manizales (Caldas)	1.300	1.500	1.400	-	Tunja (Boyacá)	3.467	4.000	3.720	++		
Medellín, Central					Valledupar, Mercado Nuevo	5.333	5.333	5.333	=		
Mayorista de Antioquia	1.000	1.000	1.000	=	Villavicencio, CAV	3.200	4.000	3.600	=		
Montería (Córdoba)	2.000	2.500	2.250	++	Granadilla						
Neiva, Surabastos	720	720	720	n.d.	Armenia, Mercar	2.533	2.667	2.567	-		
Pamplona (Norte de Santander)	640	800	716	---	Barranquilla, Barranquillita	5.500	6.000	5.733	+		
Pereira, La 41	1.500	1.600	1.550	n.d.	Bogotá, D. C., Corabastos	3.667	4.333	3.930	-		
Pereira, Mercasa	1.200	1.300	1.250	+	Bucaramanga, Centroabastos	3.929	4.714	4.324	-		
San Gil (Santander)	800	1.080	992	+	Cali, Cavasa	2.667	3.000	2.704	-		
Socorro (Santander)	1.000	1.000	1.000	++	Cali, Santa Helena	3.000	3.067	3.017	-		
Sogamoso (Boyacá)	652	652	652	---	Cartagena, Bazurto	3.538	3.692	3.615	=		
Sonsón (Antioquia)	600	650	613	--	Cartago (Valle del Cauca)	2.333	2.800	2.630	+		
Tuluá (Valle del Cauca)	1.000	1.200	1.117	+	Chiquinquirá (Boyacá)	3.667	4.000	3.833	=		
Valledupar, Mercabastos	1.360	1.400	1.373	+	Cúcuta, Cenabastos	3.929	5.000	4.405	=		
Villavicencio, CAV	800	1.120	953	-	Duitama (Boyacá)	4.286	4.286	4.286	=		
Curuba redonda					Ibagué, Plaza La 21	2.000	2.533	2.267	+		
Bogotá, D. C., Corabastos	909	1.000	954	-	Manizales (Caldas)	2.467	3.000	2.822	-		
Bucaramanga, Centroabastos	880	1.080	945	-	Medellín, Central						
Ibagué, Plaza La 21	600	800	704	-	Mayorista de Antioquia	3.462	4.615	4.103	-		
Medellín, Central					Montería (Córdoba)	2.533	2.533	2.533	=		
Mayorista de Antioquia	800	1.000	877	-	Neiva, Surabastos	2.800	3.467	3.100	++		
Sonsón (Antioquia)	800	900	863	---	Pamplona (Norte de Santander)	4.643	4.643	4.643	=		
Tunja (Boyacá)	636	682	661	-	Pasto (Nariño)	2.267	2.533	2.378	-		
Durazno importado					Pereira, La 41	2.667	2.667	2.667	-		
Bucaramanga, Centroabastos	6.000	6.889	6.500	-	Pereira, Mercasa	2.667	3.000	2.783	-		
Medellín, Central					Popayán (Cauca)	1.867	2.333	2.083	+		
Mayorista de Antioquia	4.444	5.000	4.873	---	Rionegro (Antioquia)	3.000	3.667	3.319	-		
Neiva, Surabastos	7.000	7.750	7.375	n.d.	San Gil (Santander)	2.857	3.429	3.161	-		
San Gil (Santander)	7.000	7.000	7.000	=	Socorro (Santander)	3.071	3.071	3.071	-		
Socorro (Santander)	5.833	5.833	5.833	=	Sogamoso (Boyacá)	4.286	4.286	4.286	=		
Tunja (Boyacá)	7.000	7.000	7.000	n.d.	Tuluá (Valle del Cauca)	2.333	2.533	2.400	--		
Valledupar, Mercado Nuevo	6.250	6.250	6.250	=	Tunja (Boyacá)	4.231	4.462	4.346	-		
Durazno nacional					Ubaté (Cundinamarca)	2.133	2.133	2.133	+		
Bogotá, D. C., Corabastos	4.000	5.000	4.403	+	Villavicencio, CAV	3.667	4.000	3.939	-		
Bucaramanga, Centroabastos	2.300	2.400	2.350	-	Guanábana						
Chiquinquirá (Boyacá)	3.333	3.750	3.542	=	Armenia, Mercar	2.200	2.300	2.258	-		
Cúcuta, Cenabastos	1.800	2.000	1.917	=	Bogotá, D. C., Corabastos	2.500	3.000	2.723	-		
Medellín, Central					Bucaramanga, Centroabastos	2.000	2.600	2.300	++		
Mayorista de Antioquia	3.500	4.000	3.535	-	Cali, Cavasa	2.100	2.200	2.188	+		
Pamplona (Norte de Santander)	1.200	1.200	1.200	--	Cartago (Valle del Cauca)	1.700	1.800	1.761	--		
San Gil (Santander)	3.000	3.000	3.000	=	Cúcuta, Cenabastos	2.000	2.500	2.281	-		
Socorro (Santander)	3.000	3.000	3.000	=	Duitama (Boyacá)	3.000	3.000	3.000	++		
Tunja (Boyacá)	2.273	2.273	2.273	=	Ibagué, Plaza La 21	2.200	2.200	2.200	+		
Feijoa					Ipiales (Nariño)	2.240	2.240	2.240	-		
Bogotá, D. C., Corabastos	3.000	4.000	3.605	+++	La Ceja (Antioquia)	1.800	2.000	1.933	+		
Cúcuta, Cenabastos	4.000	4.000	4.000	=	Manizales (Caldas)	2.000	2.200	2.075	=		
San Gil (Santander)	3.500	4.000	3.750	++	Medellín, Central						
Socorro (Santander)	3.500	3.500	3.500	++	Mayorista de Antioquia	1.700	1.900	1.788	-		
					Medellín, Coomerca	1.600	1.600	1.600	=		
					Neiva, Surabastos	2.500	2.600	2.533	-		

**Cuadro 2. Mercados mayoristas. Precios de venta de frutas frescas (continuación)
2014 (28 de junio al 4 de julio)**

Productos y mercados	Pesos por kilogramo				Tenden- cia	Productos y mercados	Pesos por kilogramo				Tenden- cia	
	Mínimo	Máximo	Medio				Mínimo	Máximo	Medio			
Guanábana (continuación)						Higo						
Pamplona (Norte de Santander)	3.000	3.000	3.000	=		Bogotá, D. C., Corabastos	3.500	4.500	3.976	-		
Pasto (Nariño)	2.000	2.700	2.367	-		Medellín, Central						
Pereira, La 41	2.200	2.300	2.267	-		Mayorista de Antioquia	1.300	1.800	1.609	++		
Pereira, Mercasa	1.700	2.000	1.917	+		Sonsón (Antioquia)	1.000	1.200	1.100	-		
Popayán (Cauca)	2.400	2.500	2.425	-		Kiwi						
San Gil (Santander)	2.400	2.400	2.400	=		Bogotá, D. C., Corabastos	4.200	4.600	4.420	-		
Santa Bárbara (Antioquia)	750	1.200	1.035	-		Bucaramanga, Centroabastos	4.000	5.000	4.574	+		
Socorro (Santander)	3.000	3.000	3.000	++		Cali, Cavasa	4.500	4.500	4.500	+		
Sogamoso (Boyacá)	3.500	3.500	3.500	=		Cali, Santa Helena	4.000	4.200	4.033	+		
Tuluá (Valle del Cauca)	1.000	1.300	1.117	-		Chiquinquirá (Boyacá)	5.500	6.000	5.750	=		
Tunja (Boyacá)	2.400	2.600	2.460	-		Cúcuta, Cenabastos	6.000	8.000	6.917	-		
Vallédupar, Mercabastos	3.500	3.500	3.500	=		Ibagué, Plaza La 21	4.500	5.000	4.583	+		
Villavicencio, CAV	3.000	3.200	3.058	-		Manizales (Caldas)	5.000	5.500	5.333	+		
Guayaba agria						Medellín, Central						
Armenia, Mercar	1.600	1.800	1.667	-		Mayorista de Antioquia	4.400	4.500	4.496	++		
Barranquilla, Barranquillita	857	1.071	929	--		Neiva, Surabastos	4.800	5.000	4.917	++		
Cartago (Valle del Cauca)	1.700	2.100	1.950	++		Pamplona (Norte de Santander)	6.000	6.000	6.000	---		
Manizales (Caldas)	1.800	2.200	2.000	=		Pasto (Nariño)	4.667	5.333	5.074	+		
Montería (Córdoba)	800	800	800	---		Pereira, La 41	4.800	5.000	4.950	=		
Pereira, La 41	1.800	2.000	1.867	=		Pereira, Mercasa	5.000	5.000	5.000	=		
Pereira, Mercasa	1.500	2.000	1.708	-		Popayán (Cauca)	4.500	4.600	4.550	-		
Sincelejo (Sucre)	800	1.200	993	--		San Gil (Santander)	5.000	5.500	5.083	-		
Guayaba Atlántico						Socorro (Santander)	5.000	5.000	5.000	=		
Barranquilla, Barranquillita	1.200	1.400	1.311	-		Tuluá (Valle del Cauca)	4.500	5.000	4.875	+		
Guayaba común						Tunja (Boyacá)	4.444	5.556	4.844	--		
Barranquilla, Barranquillita	1.250	1.458	1.378	+		Villavicencio, CAV	4.500	4.500	4.500	-		
Cartagena, Bazurto	1.000	1.360	1.185	-		Limón común						
Chiquinquirá (Boyacá)	920	1.000	960	=		Armenia, Mercar	1.300	1.500	1.367	++		
Cúcuta, Cenabastos	1.200	1.200	1.200	=		Bogotá, D. C., Corabastos	857	1.429	1.082	+		
Pamplona (Norte de Santander)	1.000	1.000	1.000	--		Bucaramanga, Centroabastos	600	800	679	-		
Sincelejo (Sucre)	1.200	1.800	1.478	-		Bucaramanga, Mercados del centro	800	800	800	++		
Tunja (Boyacá)	636	682	670	-		Cartago (Valle del Cauca)	1.000	1.400	1.150	+		
Vallédupar, Mercabastos	1.400	1.400	1.400	-		Chiquinquirá (Boyacá)	1.286	1.286	1.286	+		
Guayaba manzana						Cúcuta, Cenabastos	600	900	800	--		
Cartago (Valle del Cauca)	1.300	1.500	1.367	-		Cúcuta, La Nueva Sexta	833	1.250	1.010	-		
Manizales (Caldas)	1.500	1.700	1.575	+		Ibagué, Plaza La 21	1.120	1.280	1.220	++		
Medellín, Central						Medellín, Central						
Mayorista de Antioquia	1.400	1.600	1.428	-		Mayorista de Antioquia	1.300	1.500	1.433	+		
Pereira, La 41	1.300	1.400	1.350	-		Medellín, Coomerca	900	1.000	941	-		
Rionegro (Antioquia)	1.800	2.000	1.910	+		Montería (Córdoba)	857	1.357	1.143	+		
Tuluá (Valle del Cauca)	1.300	1.500	1.400	=		Neiva, Surabastos	1.120	1.200	1.160	+		
Guayaba pera						Pamplona (Norte de Santander)	1.667	1.667	1.667	=		
Armenia, Mercar	1.000	1.200	1.104	-		Pereira, Mercasa	1.200	1.200	1.200	-		
Barranquilla, Barranquillita	1.800	2.000	1.900	-		Rionegro (Antioquia)	1.400	2.000	1.625	++		
Barranquilla, Granabastos	1.800	2.100	1.975	+		San Gil (Santander)	1.000	1.200	1.107	--		
Bogotá, D. C., Corabastos	1.429	1.786	1.648	-		Sincelejo (Sucre)	1.000	1.000	1.000	--		
Bucaramanga, Centroabastos	720	1.200	968	++		Socorro (Santander)	1.200	1.200	1.200	+		
Buenaventura (Valle del Cauca)	1.400	1.500	1.433	=		Tunja (Boyacá)	1.120	1.200	1.150	-		
Cali, Cavasa	1.200	1.400	1.325	-		Vallédupar, Mercado Nuevo	1.000	1.000	1.000	=		
Cali, Santa Helena	1.400	1.500	1.450	+		Villavicencio, CAV	800	1.000	913	+		
Cartagena, Bazurto	1.800	1.900	1.833	-		Limón común Ciénaga						
Cartago (Valle del Cauca)	1.000	1.200	1.094	-		Barranquilla, Barranquillita	1.125	1.375	1.260	+		
Chiquinquirá (Boyacá)	1.600	1.800	1.700	+		Cartagena, Bazurto	1.200	1.556	1.373	++		
Ibagué, Plaza La 21	1.500	1.700	1.617	+		Sincelejo (Sucre)	1.250	1.250	1.250	-		
Ipiales (Nariño)	1.600	1.800	1.700	+		Vallédupar, Mercado Nuevo	1.400	1.400	1.400	=		
La Ceja (Antioquia)	1.300	1.400	1.356	-		Limón común valluno						
Manizales (Caldas)	1.000	1.200	1.125	+		Buenaventura (Valle del Cauca)	2.000	2.300	2.167	++		
Medellín, Central						Cali, Cavasa	917	1.167	1.026	++		
Mayorista de Antioquia	1.300	1.500	1.396	+		Cali, Santa Helena	1.000	1.083	1.021	+++		
Medellín, Coomerca	1.200	1.400	1.338	+		Cartagena, Bazurto	1.200	1.400	1.300	++		
Neiva, Surabastos	1.300	1.500	1.425	-		Palmira (Valle del Cauca)	1.250	1.333	1.292	-		
Palmira (Valle del Cauca)	1.300	1.400	1.350	++		Tuluá (Valle del Cauca)	750	1.000	865	++		
Pasto (Nariño)	1.100	1.700	1.349	-		Limón mandarino						
Pereira, La 41	1.200	1.300	1.267	+		Armenia, Mercar	700	800	758	++		
Pereira, Mercasa	1.200	1.300	1.242	+		Ibagué, Plaza La 21	700	750	725	+++		
Popayán (Cauca)	1.200	1.250	1.213	-		La Ceja (Antioquia)	700	800	754	+		
Rionegro (Antioquia)	1.600	1.700	1.665	+		Medellín, Central						
San Gil (Santander)	800	1.000	937	-		Mayorista de Antioquia	600	700	672	-		
Socorro (Santander)	1.500	1.500	1.500	=		Medellín, Coomerca	700	800	761	-		
Sogamoso (Boyacá)	1.500	1.800	1.650	-		Pereira, La 41	900	900	900	+++		
Tuluá (Valle del Cauca)	1.000	1.300	1.133	-		Pereira, Mercasa	600	1.000	822	-		
Tunja (Boyacá)	1.200	1.700	1.337	---		Peñol (Antioquia)	1.000	1.050	1.017	+		
Ubaté (Cundinamarca)	1.800	1.800	1.800	-		Santa Bárbara (Antioquia)	250	400	309	-		
Villavicencio, CAV	1.000	1.400	1.175	-		Villavicencio, CAV	1.200	1.400	1.213	-		
Gulupa						Limón Tahití						
Bogotá, D. C., Corabastos	1.333	1.667	1.470	+		Armenia, Mercar	700	800	783	+		

Cuadro 2. Mercados mayoristas. Precios de venta de frutas frescas (continuación)
2014 (28 de junio al 4 de julio)

Productos y mercados	Pesos por kilogramo				Tenden- cia	Productos y mercados	Pesos por kilogramo				Tenden- cia
	Mínimo	Máximo	Medio	Precios			Mínimo	Máximo	Medio	Precios	
Limón Tahití (continuación)						Mandarina común (continuación)					
Bogotá, D. C., Corabastos	1.143	1.429	1.336		+	Bucaramanga, Centroabastos	739	1.043	935		++
Bucaramanga, Centroabastos	560	720	625		+	Bucaramanga, Mercados del centro	800	800	800		+++
Bucaramanga, Mercados del centro	560	560	560		+	Cartagena, Bazurto	1.364	1.591	1.470		++
Cali, Cavasa	1.000	1.000	1.000		++	Cúcuta, Cenabastos	800	1.200	1.014		+++
Cali, Santa Helena	800	900	867		=	Cúcuta, La Nueva Sexta	1.000	1.200	1.033		++
Cartago (Valle del Cauca)	800	1.000	928		++	Ipiales (Nariño)	1.000	1.100	1.050		+
Cúcuta, Cenabastos	708	750	727		--	Montería (Córdoba)	800	1.000	911		+
Duitama (Boyacá)	800	920	860		=	Pamplona (Norte de Santander)	1.080	1.080	1.080		+
Ibagué, Plaza La 21	1.360	1.440	1.400		n.d.	San Gil (Santander)	800	800	800		++
Manizales (Caldas)	800	1.000	906		+	Santa Bárbara (Antioquia)	667	1.000	820		++
Medellín, Central						Sincelejo (Sucre)	920	1.000	960		=
Mayorista de Antioquia	900	1.200	1.053		+++	Socorro (Santander)	600	680	630		-
Medellín, Coomerca	1.000	1.000	1.000		=	Tunja (Boyacá)	1.250	1.250	1.250		+
Neiva, Surabastos	1.040	1.200	1.113		++	Vallédupar, Mercabastos	1.000	1.200	1.167		+
Pamplona (Norte de Santander)	833	833	833		---						
Pasto (Nariño)	600	1.000	750		+	Mandarina Oneco					
Pereira, Mercasa	800	1.000	950		+	Armenia, Mercar	800	1.000	950		-
Rionegro (Antioquia)	1.100	1.600	1.340		+	Armenia, Retiro	700	800	738		=
San Gil (Santander)	600	800	693		+	Cali, Cavasa	1.400	1.500	1.442		++
Santa Bárbara (Antioquia)	375	500	474		+	Cartago (Valle del Cauca)	1.200	1.600	1.317		+
Socorro (Santander)	600	720	690		++	Ibagué, Plaza La 21	1.000	1.000	1.000		=
Sogamoso (Boyacá)	909	1.091	1.000		++	Manizales (Caldas)	1.400	1.800	1.563		=
Tuluá (Valle del Cauca)	900	1.000	983		+++	Medellín, Central					
Tunja (Boyacá)	800	1.000	839		--	Mayorista de Antioquia	1.600	2.200	1.846		-
Ubaté (Cundinamarca)	1.000	1.000	1.000		++	Medellín, Coomerca	1.500	1.700	1.602		-
Villavicencio, CAV	800	1.000	808		-	Pereira, Mercasa	1.500	1.500	1.500		-
						Rionegro (Antioquia)	1.500	2.200	1.990		+
						Santa Bárbara (Antioquia)	1.000	1.200	1.056		++
Lulo											
Armenia, Mercar	2.600	2.800	2.717		+	Mango común					
Barranquilla, Barranquillita	3.500	3.600	3.550		+	Cartago (Valle del Cauca)	900	1.200	1.011		-
Barranquilla, Granabastos	3.400	3.600	3.508		+	Ibagué, Plaza La 21	720	800	760		-
Bogotá, D. C., Corabastos	3.200	3.800	3.500		+	Manizales (Caldas)	833	1.000	903		+
Bucaramanga, Centroabastos	3.000	3.400	3.223		-	Medellín, Central					
Buenaventura (Valle del Cauca)	2.800	3.000	2.933		=	Mayorista de Antioquia	600	1.000	806		++
Cali, Cavasa	2.800	2.900	2.888		-	Medellín, Coomerca	600	800	733		+++
Cali, Santa Helena	2.600	2.900	2.725		-	Neiva, Surabastos	1.000	1.200	1.133		+++
Cartagena, Bazurto	3.200	3.680	3.484		-	Pereira, La 41	667	667	667		=
Cartago (Valle del Cauca)	2.600	2.800	2.689		+	Pereira, Mercasa	750	833	824		-
Chiquinquirá (Boyacá)	2.167	2.333	2.250		=	Santa Bárbara (Antioquia)	400	600	463		++
Cúcuta, Cenabastos	3.500	4.000	3.653		+	Tunja (Boyacá)	870	870	870		+
Cúcuta, La Nueva Sexta	3.500	4.000	3.694		+						
Duitama (Boyacá)	2.520	2.600	2.560		-	Mango costeño					
Ibagué, Plaza La 21	3.200	4.000	3.575		+	Montería (Córdoba)	286	429	333		++
Ipiales (Nariño)	1.600	1.800	1.750		+						
Manizales (Caldas)	2.800	3.000	2.900		-	Mango de azúcar					
Medellín, Central						Barranquilla, Barranquillita	1.800	1.800	1.800		=
Mayorista de Antioquia	2.000	2.400	2.246		--	Bogotá, D. C., Corabastos	2.200	2.800	2.583		++
Medellín, Coomerca	2.000	2.200	2.072		---	Bucaramanga, Centroabastos	2.000	2.200	2.080		+
Montería (Córdoba)	4.000	4.000	4.000		+++	Cali, Santa Helena	880	920	887		-
Neiva, Surabastos	3.000	3.400	3.167		++	Medellín, Central					
Palmira (Valle del Cauca)	2.700	3.000	2.867		+	Mayorista de Antioquia	1.400	1.400	1.400		=
Pamplona (Norte de Santander)	2.500	2.500	2.500		+++	Pamplona (Norte de Santander)	1.167	1.167	1.167		n.d.
Pasto (Nariño)	1.870	2.087	1.990		++	Villavicencio, CAV	2.200	2.800	2.356		+
Pereira, La 41	2.800	2.800	2.800		=						
Pereira, Mercasa	2.600	2.800	2.700		=	Mango manzano					
Popayán (Cauca)	2.000	2.080	2.020		---	Armenia, Mercar	583	667	625		=
Socorro (Santander)	2.800	3.000	2.920		-	Buenaventura (Valle del Cauca)	1.200	1.300	1.267		=
Sogamoso (Boyacá)	3.000	3.200	3.100		+++	Cartago (Valle del Cauca)	900	1.100	1.000		+
Tuluá (Valle del Cauca)	2.700	2.900	2.825		=	Medellín, Central					
Tunja (Boyacá)	3.261	3.478	3.304		+	Mayorista de Antioquia	800	1.000	972		-
Vallédupar, Mercabastos	2.800	3.600	3.260		-	Pamplona (Norte de Santander)	1.400	1.400	1.400		=
Villavicencio, CAV	3.200	4.000	3.508		-	Pereira, La 41	750	833	819		+
						Pereira, Mercasa	750	1.000	894		++
						Tuluá (Valle del Cauca)	615	769	692		++
						Tunja (Boyacá)	1.000	1.136	1.064		=
						Ubaté (Cundinamarca)	833	833	833		=
Mandarina arrayana						Mango reina					
Bogotá, D. C., Corabastos	1.455	1.727	1.589		-	Ibagué, Plaza La 21	800	800	800		-
Buenaventura (Valle del Cauca)	1.500	1.600	1.567		-	Manizales (Caldas)	1.000	1.083	1.042		=
Cali, Cavasa	1.200	1.500	1.350		+						
Chiquinquirá (Boyacá)	600	600	600		=	Mango Tommy					
Duitama (Boyacá)	1.120	1.200	1.140		+++	Armenia, Mercar	583	667	653		-
Ibagué, Plaza La 21	1.000	1.000	1.000		=	Barranquilla, Barranquillita	1.200	1.400	1.289		-
Neiva, Surabastos	1.200	1.440	1.340		++	Bogotá, D. C., Corabastos	1.727	2.273	2.072		-
Popayán (Cauca)	1.000	1.040	1.010		=	Bucaramanga, Centroabastos	1.480	1.800	1.609		+
San Gil (Santander)	600	800	730		-	Bucaramanga, Mercados del centro	1.600	1.600	1.600		+
Socorro (Santander)	600	680	615		+	Buenaventura (Valle del Cauca)	1.200	1.300	1.267		=
Sogamoso (Boyacá)	1.120	1.200	1.160		+	Cali, Cavasa	1.400	1.600	1.478		+
Tuluá (Valle del Cauca)	900	1.300	1.038		++	Cali, Santa Helena	1.086	1.440	1.272		=
Tunja (Boyacá)	1.136	1.136	1.136		+	Cartago (Valle del Cauca)	1.000	1.083	1.023		-
Ubaté (Cundinamarca)	1.100	1.100	1.100		+++						
Villavicencio, CAV	880	1.120	1.017		+						
Mandarina común											
Barranquilla, Barranquillita	833	1.167	958		+						

**Cuadro 2. Mercados mayoristas. Precios de venta de frutas frescas (continuación)
2014 (28 de junio al 4 de julio)**

Productos y mercados	Pesos por kilogramo				Tendencia	Productos y mercados	Pesos por kilogramo				Tendencia
	Mínimo	Máximo	Medio	Precios			Mínimo	Máximo	Medio	Precios	
Mango Tommy (continuación)						Manzana royal gala importada (continuación)					
Chiquinquirá (Boyacá)	1.333	1.417	1.375		+	Medellín, Central					
Cúcuta, Cenabastos	1.200	1.200	1.200		=	Mayorista de Antioquia	3.158	3.263	3.184		+
Duitama (Boyacá)	1.250	1.333	1.292		=	Montería (Córdoba)	3.421	3.579	3.526		++
Ibagué, Plaza La 21	1.400	1.400	1.400		+++	Neiva, Surabastos	3.526	3.684	3.614		+
Ipiales (Nariño)	1.400	1.600	1.476		+	Palmira (Valle del Cauca)	3.158	3.158	3.158		=
La Ceja (Antioquia)	1.500	1.700	1.578		+	Pamplona (Norte de Santander)	3.250	3.250	3.250		+
Manizales (Caldas)	1.167	1.500	1.368		+	Pasto (Nariño)	2.526	2.895	2.734		-
Medellín, Central						Pereira, La 41	3.158	3.421	3.250		+
Mayorista de Antioquia	1.500	1.600	1.542		+	Pereira, Mercasa	3.053	3.421	3.211		+
Medellín, Coomerca	1.000	1.400	1.209		-	Popayán (Cauca)	3.158	3.316	3.202		+
Montería (Córdoba)	1.250	1.400	1.325		n.d.	Rionegro (Antioquia)	3.158	3.421	3.205		-
Neiva, Surabastos	1.120	1.200	1.190		++	San Gil (Santander)	3.250	3.500	3.383		+
Palmira (Valle del Cauca)	1.400	1.400	1.400		--	Socorro (Santander)	3.250	3.250	3.250		=
Pamplona (Norte de Santander)	1.800	1.800	1.800		=	Sogamoso (Boyacá)	2.750	3.000	2.875		-
Pasto (Nariño)	1.400	1.800	1.613		-	Tuluá (Valle del Cauca)	2.789	2.842	2.816		=
Pereira, La 41	833	1.083	972		+	Tunja (Boyacá)	3.421	3.421	3.421		+
Pereira, Mercasa	1.000	1.083	1.028		-	Ubaté (Cundinamarca)	3.000	3.000	3.000		=
Popayán (Cauca)	1.520	1.600	1.540		=	Valledupar, Mercado Nuevo	3.400	3.400	3.400		=
Rionegro (Antioquia)	1.500	2.200	1.922		+	Villavicencio, CAV	3.158	3.421	3.268		-
San Gil (Santander)	1.400	1.600	1.489		-	Manzana verde importada					
Socorro (Santander)	1.400	1.400	1.400		=	Armenia, Mercar	3.421	3.421	3.421		=
Sogamoso (Boyacá)	1.250	1.333	1.292		+	Barranquilla, Barranquillita	3.684	3.947	3.785		=
Tuluá (Valle del Cauca)	1.000	1.320	1.160		-	Bogotá, D. C., Corabastos	3.158	3.421	3.345		+
Tunja (Boyacá)	1.136	1.500	1.373		+	Bucaramanga, Centroabastos	2.900	3.500	3.215		+
Ubaté (Cundinamarca)	1.000	1.000	1.000		=	Buenaventura (Valle del Cauca)	3.158	3.158	3.158		=
Villavicencio, CAV	1.500	1.800	1.698		+	Cali, Cavasa	3.158	3.263	3.167		+
Manzana nacional						Cali, Santa Helena	2.368	2.632	2.430		--
Bogotá, D. C., Corabastos	3.000	3.250	3.063		n.d.	Cartagena, Bazurto	3.474	3.684	3.567		-
Medellín, Central						Cartago (Valle del Cauca)	3.053	3.316	3.137		-
Mayorista de Antioquia	2.800	2.800	2.800		+	Chiquinquirá (Boyacá)	3.158	3.421	3.289		+
Manzana roja importada						Cúcuta, Cenabastos	3.000	3.850	3.492		+
Armenia, Mercar	3.421	3.421	3.421		-	Duitama (Boyacá)	3.400	3.500	3.450		+
Barranquilla, Barranquillita	3.684	3.947	3.820		-	Ibagué, Plaza La 21	3.053	3.684	3.386		+
Bogotá, D. C., Corabastos	3.158	3.421	3.347		+	Ipiales (Nariño)	2.632	2.895	2.789		+
Bucaramanga, Centroabastos	3.000	3.250	3.097		-	La Ceja (Antioquia)	2.632	3.158	2.924		+
Buenaventura (Valle del Cauca)	3.158	3.158	3.158		=	Manizales (Caldas)	3.158	3.421	3.333		=
Cali, Cavasa	2.895	3.263	3.088		+	Medellín, Central					
Cali, Santa Helena	2.368	2.632	2.439		--	Mayorista de Antioquia	3.158	3.421	3.263		+
Cartagena, Bazurto	3.368	3.474	3.439		-	Montería (Córdoba)	3.526	3.684	3.579		+
Cartago (Valle del Cauca)	2.947	3.316	3.181		-	Neiva, Surabastos	3.368	3.526	3.439		+
Chiquinquirá (Boyacá)	2.895	3.158	3.026		+	Palmira (Valle del Cauca)	3.158	3.158	3.158		=
Cúcuta, Cenabastos	3.250	3.500	3.383		+	Pamplona (Norte de Santander)	3.750	3.750	3.750		+
Duitama (Boyacá)	3.250	3.250	3.250		+	Pasto (Nariño)	2.632	2.895	2.795		-
Ibagué, Plaza La 21	3.158	3.684	3.465		-	Pereira, La 41	3.158	3.263	3.211		=
Ipiales (Nariño)	2.842	2.895	2.882		-	Pereira, Mercasa	3.053	3.421	3.211		-
La Ceja (Antioquia)	3.158	3.316	3.228		+	Popayán (Cauca)	3.158	3.316	3.211		+
Manizales (Caldas)	3.158	3.684	3.421		=	Rionegro (Antioquia)	3.158	3.421	3.395		+
Medellín, Central						San Gil (Santander)	3.400	3.600	3.500		+
Mayorista de Antioquia	3.158	3.421	3.218		-	Sincedejo (Sucre)	3.750	4.000	3.917		+
Montería (Córdoba)	3.158	3.421	3.333		-	Socorro (Santander)	3.450	3.450	3.450		-
Neiva, Surabastos	3.316	3.526	3.430		+	Sogamoso (Boyacá)	3.250	3.500	3.375		-
Palmira (Valle del Cauca)	3.053	3.053	3.053		+	Tunja (Boyacá)	3.421	3.421	3.421		=
Pamplona (Norte de Santander)	3.750	3.750	3.750		+	Ubaté (Cundinamarca)	3.250	3.250	3.250		+
Pasto (Nariño)	2.368	2.895	2.690		-	Valledupar, Mercado Nuevo	3.789	3.789	3.789		=
Pereira, La 41	3.158	3.421	3.250		+	Villavicencio, CAV	3.158	3.421	3.180		-
Pereira, Mercasa	3.053	3.421	3.251		+	Maracuyá					
Popayán (Cauca)	3.053	3.158	3.123		+	Armenia, Mercar	2.300	2.500	2.400		-
Rionegro (Antioquia)	3.263	3.684	3.519		-	Bucaramanga, Centroabastos	2.000	2.571	2.232		--
San Gil (Santander)	3.500	3.650	3.542		+	Buenaventura (Valle del Cauca)	2.400	2.700	2.517		+
Sincedejo (Sucre)	3.750	3.900	3.850		+	Cali, Cavasa	2.500	2.800	2.650		++
Socorro (Santander)	3.250	3.250	3.250		-	Cali, Santa Helena	2.300	2.900	2.600		+++
Sogamoso (Boyacá)	3.500	3.500	3.500		=	Cartago (Valle del Cauca)	2.200	2.700	2.444		--
Tuluá (Valle del Cauca)	2.947	3.053	3.000		=	Chiquinquirá (Boyacá)	2.500	2.700	2.600		=
Tunja (Boyacá)	3.316	3.421	3.411		+	Cúcuta, Cenabastos	1.500	1.500	1.500		=
Valledupar, Mercado Nuevo	3.579	3.579	3.579		-	Duitama (Boyacá)	2.500	2.800	2.675		-
Villavicencio, CAV	3.158	3.421	3.180		-	Ibagué, Plaza La 21	1.600	2.240	1.843		--
Manzana royal gala importada						La Ceja (Antioquia)	1.700	2.200	1.892		---
Armenia, Mercar	3.421	3.421	3.421		=	Manizales (Caldas)	2.200	2.500	2.425		+
Bogotá, D. C., Corabastos	3.158	3.474	3.372		-	Medellín, Coomerca	1.600	2.000	1.834		-
Bucaramanga, Centroabastos	2.900	3.250	3.117		+	Montería (Córdoba)	1.600	2.000	1.817		n.d.
Cali, Cavasa	3.158	3.421	3.289		-	Neiva, Surabastos	3.000	3.500	3.267		++
Cali, Santa Helena	2.526	2.632	2.579		--	Palmira (Valle del Cauca)	2.500	2.600	2.525		++
Chiquinquirá (Boyacá)	2.895	3.158	3.026		+	Pamplona (Norte de Santander)	2.333	2.333	2.333		--
Cúcuta, Cenabastos	2.500	3.000	2.788		+	Pasto (Nariño)	956	1.222	1.081		+
Duitama (Boyacá)	2.750	3.000	2.875		+	Pereira, La 41	2.000	2.500	2.350		++
Ibagué, Plaza La 21	3.053	3.947	3.430		+	Pereira, Mercasa	2.000	2.600	2.508		--
Ipiales (Nariño)	2.263	2.526	2.380		--	Popayán (Cauca)	1.300	1.400	1.375		-
La Ceja (Antioquia)	2.632	3.421	3.070		=	Rionegro (Antioquia)	2.000	3.000	2.550		-
Manizales (Caldas)	3.158	3.421	3.333		=	San Gil (Santander)	2.000	2.800	2.442		+

Cuadro 2. Mercados mayoristas. Precios de venta de frutas frescas (continuación)
2014 (28 de junio al 4 de julio)

Productos y mercados	Pesos por kilogramo				Tendencia	Productos y mercados	Pesos por kilogramo				Tendencia
	Mínimo	Máximo	Medio	Precios			Mínimo	Máximo	Medio	Precios	
Maracuyá (continuación)						Mora de Castilla (continuación)					
Sincelejo (Sucre)	2.000	2.000	2.000		--	Ipiales (Nariño)	1.250	1.875	1.590		-
Socorro (Santander)	2.400	2.400	2.400		=	La Ceja (Antioquia)	1.600	2.000	1.792		-
Sogamoso (Boyacá)	2.300	2.500	2.400		=	Manizales (Caldas)	2.400	3.000	2.688		+
Sonsón (Antioquia)	1.500	1.600	1.525		-	Marinilla (Antioquia)	1.700	2.300	2.000		+
Tuluá (Valle del Cauca)	2.000	2.800	2.388		-	Medellín, Central					
Tunja (Boyacá)	2.000	2.200	2.013		-	Mayorista de Antioquia	1.800	3.000	2.269		+++
Ubaté (Cundinamarca)	2.500	2.800	2.650		n.d.	Medellín, Coomerca	1.600	2.400	1.967		+++
Valledupar, Mercabastos	2.500	2.700	2.633		+	Montería (Córdoba)	3.000	3.000	3.000		+++
Villavicencio, CAV	2.200	2.700	2.438		-	Neiva, Surabastos	1.280	1.600	1.420		++
Maracuyá antioqueño						Palmira (Valle del Cauca)	1.600	1.760	1.680		++
Medellín, Central						Pamplona (Norte de Santander)	800	960	907		+
Mayorista de Antioquia	1.500	2.000	1.665		---	Pasto (Nariño)	1.750	2.000	1.833		+
Montería (Córdoba)	2.000	2.500	2.167		--	Pereira, La 41	3.000	3.000	3.000		+
Sincelejo (Sucre)	2.000	2.500	2.058		--	Pereira, Mercasa	2.400	2.600	2.517		+
Maracuyá huilense						Popayán (Cauca)	1.920	2.240	2.120		+
Bogotá, D. C., Corabastos	2.500	2.800	2.680		-	Rionegro (Antioquia)	2.200	2.600	2.394		++
Maracuyá santandereano						San Gil (Santander)	1.360	1.840	1.636		-
Barranquilla, Barranquillita	2.467	2.867	2.639		-	San Vicente (Antioquia)	1.800	2.000	1.900		+++
Valledupar, Mercabastos	2.667	2.833	2.778		-	Sincelejo (Sucre)	2.000	2.400	2.289		++
Maracuyá valluno						Socorro (Santander)	2.000	2.200	2.100		--
Barranquilla, Barranquillita	2.800	3.200	2.975		-	Sogamoso (Boyacá)	2.000	2.000	2.000		=
Barranquilla, Granabastos	2.800	3.400	3.167		-	Tuluá (Valle del Cauca)	1.840	2.400	2.093		++
Cartagena, Bazurto	3.000	3.300	3.178		+	Tunja (Boyacá)	2.000	2.200	2.150		-
Medellín, Central						Ubaté (Cundinamarca)	2.500	2.500	2.500		=
Mayorista de Antioquia	2.400	2.500	2.467		n.d.	Valledupar, Mercabastos	2.400	2.800	2.600		=
Melón Cantalup						Villavicencio, CAV	1.833	2.333	2.056		-
Armenia, Mercar	1.600	1.800	1.667		+	Naranja común					
Barranquilla, Barranquillita	1.600	2.000	1.783		+	Barranquilla, Barranquillita	680	720	700		+
Barranquilla, Granabastos	1.800	2.200	1.992		+	Bogotá, D. C., Corabastos	417	500	464		++
Bogotá, D. C., Corabastos	1.800	2.200	1.998		+	Bucaramanga, Centroabastos	640	700	675		+
Bucaramanga, Centroabastos	1.500	1.700	1.554		+	Bucaramanga, Mercados del centro	440	460	450		=
Cali, Cavasa	1.400	1.500	1.425		-	Cali, Cavasa	417	467	438		+
Cali, Santa Helena	1.400	1.500	1.467		-	Cartagena, Bazurto	800	880	822		+
Cartagena, Bazurto	1.375	1.625	1.542		+	Chiquinquirá (Boyacá)	360	400	380		=
Cartago (Valle del Cauca)	1.400	1.500	1.461		+	Cúcuta, Cenabastos	400	500	425		+
Chiquinquirá (Boyacá)	1.800	2.000	1.900		=	Cúcuta, La Nueva Sexta	333	433	372		+
Cúcuta, Cenabastos	1.200	1.500	1.300		-	Ibagué, Plaza La 21	400	416	408		--
Cúcuta, La Nueva Sexta	1.200	1.500	1.315		-	Montería (Córdoba)	800	800	800		=
Duitama (Boyacá)	1.500	1.800	1.600		+	Neiva, Surabastos	320	400	380		+
Ibagué, Plaza La 21	1.600	1.800	1.683		+	Pamplona (Norte de Santander)	240	300	288		++
Ipiales (Nariño)	1.500	1.500	1.500		=	San Gil (Santander)	500	600	551		-
Manizales (Caldas)	1.286	1.429	1.375		-	Santa Bárbara (Antioquia)	300	500	388		-
Medellín, Central						Socorro (Santander)	500	600	557		-
Mayorista de Antioquia	1.600	1.700	1.693		-	Sonsón (Antioquia)	360	400	373		+++
Montería (Córdoba)	2.000	2.400	2.267		+	Tunja (Boyacá)	417	500	448		+
Neiva, Surabastos	1.500	1.800	1.625		+	Ubaté (Cundinamarca)	500	500	500		+
Pamplona (Norte de Santander)	1.500	1.500	1.500		=	Valledupar, Mercado Nuevo	800	800	800		-
Pasto (Nariño)	1.400	2.000	1.622		=	Naranja Sweet					
Pereira, La 41	1.500	1.600	1.575		-	Armenia, Mercar	600	700	639		-
Pereira, Mercasa	1.400	1.600	1.517		-	Armenia, Retiro	540	640	598		+
San Gil (Santander)	1.200	1.400	1.302		-	Bogotá, D. C., Corabastos	900	1.150	1.033		+
Sincelejo (Sucre)	2.200	2.200	2.200		=	Cali, Cavasa	700	760	735		+
Socorro (Santander)	1.200	1.200	1.200		=	Cartago (Valle del Cauca)	560	660	620		-
Sogamoso (Boyacá)	1.700	1.800	1.750		-	Neiva, Surabastos	600	711	658		++
Tuluá (Valle del Cauca)	1.200	1.400	1.283		+	Pasto (Nariño)	600	700	658		--
Tunja (Boyacá)	1.800	2.000	1.917		+	Pereira, Mercasa	600	800	767		++
Ubaté (Cundinamarca)	2.200	2.200	2.200		=	Tuluá (Valle del Cauca)	600	740	677		+
Valledupar, Mercado Nuevo	1.000	1.200	1.067		--	Naranja Valencia					
Villavicencio, CAV	1.600	1.900	1.767		+	Armenia, Mercar	440	440	440		=
Mora de Castilla						Armenia, Retiro	400	440	427		+
Armenia, Mercar	2.800	3.000	2.967		+	Barranquilla, Barranquillita	920	960	940		+
Barranquilla, Barranquillita	1.920	2.800	2.387		-	Bogotá, D. C., Corabastos	1.000	1.091	1.021		+
Barranquilla, Granabastos	1.760	3.000	2.300		+	Bucaramanga, Centroabastos	560	640	605		+
Bogotá, D. C., Corabastos	2.154	2.615	2.310		+	Bucaramanga, Mercados del centro	520	600	560		=
Bucaramanga, Centroabastos	1.600	2.080	1.888		+	Buenaventura (Valle del Cauca)	760	840	800		+
Buenaventura (Valle del Cauca)	2.800	2.800	2.800		+	Cali, Cavasa	520	600	565		+
Cali, Cavasa	2.000	2.400	2.200		=	Cali, Santa Helena	560	600	580		=
Cali, Santa Helena	1.840	2.000	1.900		+	Cartagena, Bazurto	720	800	782		+
Cartagena, Bazurto	1.920	2.800	2.402		+	Cartago (Valle del Cauca)	460	560	522		-
Cartago (Valle del Cauca)	2.000	3.000	2.267		+	Duitama (Boyacá)	857	857	857		=
Chiquinquirá (Boyacá)	1.143	1.600	1.340		=	Ibagué, Plaza La 21	700	700	700		+
Cúcuta, Cenabastos	1.667	2.500	1.988		++	Ipiales (Nariño)	550	625	589		+
Cúcuta, La Nueva Sexta	1.667	2.000	1.889		-	La Ceja (Antioquia)	1.000	1.200	1.119		-
Duitama (Boyacá)	2.000	2.000	2.000		--	Manizales (Caldas)	500	700	585		+
El Santuario (Antioquia)	2.200	2.400	2.275		+++	Medellín, Central					
Ibagué, Plaza La 21	2.000	2.800	2.300		+++	Mayorista de Antioquia	900	1.100	1.005		++
						Medellín, Coomerca	800	900	853		-
						Montería (Córdoba)	700	760	720		-
						Neiva, Surabastos	600	600	600		n.d.

**Cuadro 2. Mercados mayoristas. Precios de venta de frutas frescas (continuación)
2014 (28 de junio al 4 de julio)**

Productos y mercados	Pesos por kilogramo				Tenden- cia	Productos y mercados	Pesos por kilogramo				Tenden- cia
	Mínimo	Máximo	Medio				Mínimo	Máximo	Medio		
Naranja Valencia (continuación)						Patilla (continuación)					
Palmira (Valle del Cauca)	500	500	500	-		Medellín, Coomerca	600	600	600	=	
Pasto (Nariño)	500	700	576	+		Montería (Córdoba)	600	700	650	++	
Pereira, La 41	500	600	575	-		Neiva, Surabastos	700	700	700	-	
Pereira, Mercasa	600	600	600	=		Palmira (Valle del Cauca)	900	900	900	-	
Popayán (Cauca)	560	600	590	-		Pasto (Nariño)	800	900	867	+	
Rionegro (Antioquia)	1.100	1.300	1.160	+		Popayán (Cauca)	850	900	888	-	
Sincedejo (Sucre)	700	700	700	+		Rionegro (Antioquia)	700	800	785	-	
Tunja (Boyacá)	700	900	810	+		San Gil (Santander)	800	800	800	=	
Vallédupar, Mercado Nuevo	800	800	800	-		Socorro (Santander)	800	800	800	=	
Villavicencio, CAV	600	700	657	+		Tuluá (Valle del Cauca)	800	900	867	=	
						Tunja (Boyacá)	700	700	700	+	
						Vallédupar, Mercado Nuevo	750	750	750	=	
Papaya hawaiana						Pera importada					
Chiquinquirá (Boyacá)	1.120	1.200	1.160	=		Armenia, Mercar	3.500	3.750	3.625	=	
Duitama (Boyacá)	1.100	1.250	1.138	+		Bogotá, D. C., Corabastos	3.250	3.600	3.456	-	
La Ceja (Antioquia)	2.000	2.000	2.000	-		Bucaramanga, Centroabastos	3.100	3.500	3.233	-	
Medellín, Central						Buenaventura (Valle del Cauca)	3.947	3.947	3.947	=	
Mayorista de Antioquia	2.400	2.600	2.428	+		Cali, Cavasa	3.000	3.684	3.333	-	
Rionegro (Antioquia)	1.600	1.800	1.680	++		Cali, Santa Helena	3.421	3.579	3.474	-	
Sogamoso (Boyacá)	1.500	1.500	1.500	+		Cartagena, Bazurto	3.579	3.895	3.778	-	
						Cartago (Valle del Cauca)	2.500	3.300	2.969	-	
Papaya Maradol											
Armenia, Mercar	900	1.000	963	+		Chiquinquirá (Boyacá)	3.947	4.211	4.079	-	
Barranquilla, Barranquillita	1.300	1.700	1.508	-		Cúcuta, Cenabastos	3.200	3.750	3.421	-	
Bogotá, D. C., Corabastos	1.444	1.667	1.548	-		Duitama (Boyacá)	3.650	3.750	3.700	=	
Bucaramanga, Centroabastos	1.400	1.500	1.446	+		Ibagué, Plaza La 21	3.684	4.053	3.763	+	
Buenaventura (Valle del Cauca)	1.300	1.400	1.367	-		IpiALES (Nariño)	2.895	3.053	2.934	-	
Cali, Cavasa	1.200	1.300	1.206	+		Manizales (Caldas)	3.500	3.600	3.533	=	
Cali, Santa Helena	1.000	1.200	1.100	+		Medellín, Central					
Cartagena, Bazurto	1.375	1.500	1.458	=		Mayorista de Antioquia	3.000	3.000	3.000	-	
Chiquinquirá (Boyacá)	720	920	860	+		Montería (Córdoba)	3.421	3.684	3.588	-	
Cúcuta, Cenabastos	1.200	1.300	1.232	-		Neiva, Surabastos	4.000	4.333	4.130	-	
Cúcuta, La Nueva Sexta	1.000	1.500	1.200	+		Palmira (Valle del Cauca)	3.684	3.684	3.684	-	
Duitama (Boyacá)	1.100	1.150	1.113	+		Pamplona (Norte de Santander)	4.250	4.250	4.250	=	
Ibagué, Plaza La 21	1.200	1.700	1.463	+		Pasto (Nariño)	3.158	3.684	3.494	-	
IpiALES (Nariño)	1.700	1.800	1.750	+		Pereira, La 41	3.000	3.700	3.325	-	
La Ceja (Antioquia)	1.300	1.500	1.422	+		Pereira, Mercasa	3.250	3.750	3.478	-	
Manizales (Caldas)	1.300	1.400	1.350	+		Popayán (Cauca)	2.842	2.947	2.895	+	
Medellín, Central						Rionegro (Antioquia)	3.158	3.947	3.387	--	
Mayorista de Antioquia	1.700	1.700	1.700	+		San Gil (Santander)	3.150	3.250	3.233	-	
Medellín, Coomerca	1.000	1.000	1.000	--		Sincedejo (Sucre)	3.600	4.000	3.733	-	
Neiva, Surabastos	1.000	1.200	1.100	+		Socorro (Santander)	3.150	3.150	3.150	+	
Palmira (Valle del Cauca)	1.100	1.200	1.167	+		Sogamoso (Boyacá)	3.500	3.500	3.500	+	
Pamplona (Norte de Santander)	1.500	1.500	1.500	=		Tuluá (Valle del Cauca)	3.526	3.789	3.645	-	
Pasto (Nariño)	1.300	1.500	1.433	+		Tunja (Boyacá)	3.684	3.789	3.737	-	
Pereira, La 41	1.200	1.400	1.288	+		Vallédupar, Mercado Nuevo	3.400	3.400	3.400	=	
Pereira, Mercasa	1.200	1.300	1.289	+		Villavicencio, CAV	3.000	3.500	3.444	-	
Popayán (Cauca)	1.400	1.800	1.625	++							
Rionegro (Antioquia)	1.700	2.000	1.875	+		Pera nacional					
Socorro (Santander)	880	1.000	950	+		Bogotá, D. C., Corabastos	1.087	1.304	1.191	+	
Sogamoso (Boyacá)	1.100	1.150	1.125	=		Bucaramanga, Centroabastos	1.200	1.400	1.286	++	
Tuluá (Valle del Cauca)	800	1.200	975	+		Chiquinquirá (Boyacá)	920	1.080	1.010	+	
Tunja (Boyacá)	1.111	1.111	1.111	-		Ibagué, Plaza La 21	1.280	1.360	1.320	++	
Ubaté (Cundinamarca)	1.389	1.389	1.389	=		Medellín, Central					
Vallédupar, Mercado Nuevo	1.000	1.200	1.167	++		Mayorista de Antioquia	1.300	1.300	1.300	-	
Villavicencio, CAV	1.111	1.389	1.315	+		San Gil (Santander)	1.000	1.400	1.166	+	
						Socorro (Santander)	1.200	1.200	1.200	++	
						Tunja (Boyacá)	920	1.000	980	++	
Papaya melona						Piña gold					
Bucaramanga, Centroabastos	1.120	1.200	1.180	++		Armenia, Mercar	1.000	1.000	1.000	++	
Medellín, Central						Bogotá, D. C., Corabastos	1.364	1.636	1.458	++	
Mayorista de Antioquia	1.400	1.500	1.433	+		Bucaramanga, Centroabastos	1.000	1.300	1.117	+	
						Cali, Cavasa	800	900	883	+	
Papaya redonda											
Bucaramanga, Centroabastos	1.000	1.000	1.000	+++		Cali, Santa Helena	800	800	800	+	
Cartago (Valle del Cauca)	1.100	1.400	1.261	++		Cartago (Valle del Cauca)	1.000	1.200	1.089	+	
Medellín, Central						Ibagué, Plaza La 21	1.200	1.400	1.250	n.d.	
Mayorista de Antioquia	1.400	1.500	1.433	+		Manizales (Caldas)	1.000	1.200	1.113	=	
						Medellín, Central					
Patilla											
Armenia, Mercar	500	600	575	-		Mayorista de Antioquia	1.000	1.200	1.118	++	
Barranquilla, Barranquillita	800	800	800	=		Medellín, Coomerca	800	1.100	992	++	
Bogotá, D. C., Corabastos	600	650	614	+		Neiva, Surabastos	1.200	1.300	1.242	-	
Bucaramanga, Centroabastos	750	800	772	-		Palmira (Valle del Cauca)	800	900	883	+	
Cali, Cavasa	900	900	900	=		Pasto (Nariño)	1.000	1.400	1.200	+	
Cali, Santa Helena	800	900	875	-		Pereira, La 41	1.100	1.300	1.200	+	
Cartagena, Bazurto	650	700	675	-		Pereira, Mercasa	1.100	1.200	1.167	++	
Cartago (Valle del Cauca)	650	800	700	+		Rionegro (Antioquia)	1.300	1.600	1.400	+	
Cúcuta, Cenabastos	900	900	900	+		Sogamoso (Boyacá)	1.700	1.800	1.750	=	
Cúcuta, La Nueva Sexta	900	1.200	1.013	+		Tuluá (Valle del Cauca)	800	1.100	967	++	
Ibagué, Plaza La 21	600	700	650	=		Tunja (Boyacá)	1.455	1.636	1.573	+	
Medellín, Central						Villavicencio, CAV	900	1.000	963	-	
Mayorista de Antioquia	600	600	600	=							

Cuadro 2. Mercados mayoristas. Precios de venta de frutas frescas (continuación)
2014 (28 de junio al 4 de julio)

Productos y mercados	Pesos por kilogramo				Tenden- cia	Productos y mercados	Pesos por kilogramo				Tenden- cia
	Mínimo	Máximo	Medio	Precios			Mínimo	Máximo	Medio	Precios	
Piña manzana						Tomate de árbol (continuación)					
Armenia, Mercar	800	800	800	=	Medellín, Central						
Buenaventura (Valle del Cauca)	600	600	600	=	Mayorista de Antioquia	2.400	2.400	2.400	=		
Cali, Cavasa	700	700	700	=	Medellín, Coomercá	2.300	2.300	2.300	+		
Cali, Santa Helena	700	700	700	=	Montería (Córdoba)	1.625	1.750	1.708	++		
La Ceja (Antioquia)	1.000	1.000	1.000	=	Neiva, Surabastos	2.400	2.400	2.400	=		
Manizales (Caldas)	900	900	900	=	Palmira (Valle del Cauca)	2.400	2.500	2.450	-		
Medellín, Central					Pamplona (Norte de Santander)	2.500	2.500	2.500	+		
Mayorista de Antioquia	700	900	781	-	Pasto (Nariño)	1.538	1.635	1.603	-		
Medellín, Coomercá	800	800	800	n.d.	Pereira, La 41	2.300	2.400	2.325	-		
Palmira (Valle del Cauca)	700	750	721	+	Pereira, Mercasa	2.300	2.500	2.433	+		
Pasto (Nariño)	900	1.000	939	++	Peñol (Antioquia)	1.800	2.200	2.050	+		
Pereira, La 41	1.000	1.000	1.000	=	Popayán (Cauca)	1.248	1.312	1.280	-		
Pereira, Mercasa	1.000	1.000	1.000	=	Rionegro (Antioquia)	1.800	2.300	2.055	-		
Popayán (Cauca)	700	750	713	-	San Gil (Santander)	2.200	2.400	2.322	+		
Rionegro (Antioquia)	900	1.000	942	+	San Vicente (Antioquia)	1.900	2.000	1.950	-		
Tuluá (Valle del Cauca)	700	800	750	+	Sincelejo (Sucre)	2.250	2.571	2.432	-		
					Socorro (Santander)	2.200	2.200	2.200	-		
Piña perolera					Sogamoso (Boyacá)	2.400	2.400	2.400	=		
Barranquilla, Barranquillita	960	1.040	1.010	=	Sonsón (Antioquia)	1.800	2.000	1.875	-		
Barranquilla, Granabastos	1.040	1.120	1.077	-	Tuluá (Valle del Cauca)	2.200	2.500	2.338	+		
Bogotá, D. C., Corabastos	750	875	797	+	Tunja (Boyacá)	2.200	2.320	2.213	-		
Bucaramanga, Centroabastos	533	733	666	+	Valledupar, Mercabastos	2.720	2.720	2.720	=		
Cartagena, Bazurto	1.120	1.200	1.167	-	Villavicencio, CAV	2.400	2.400	2.400	-		
Chiquinquirá (Boyacá)	920	920	920	-							
Cúcuta, Cenabastos	826	867	832	-	Uchuva con cáscara						
Cúcuta, La Nueva Sexta	1.067	1.067	1.067	+	Bogotá, D. C., Corabastos	2.000	2.500	2.290	-		
Duitama (Boyacá)	767	833	783	+	Bucaramanga, Centroabastos	2.600	3.000	2.800	=		
Medellín, Central					Cúcuta, Cenabastos	2.000	2.000	2.000	=		
Mayorista de Antioquia	800	800	800	=	Cúcuta, La Nueva Sexta	2.000	2.500	2.300	--		
Montería (Córdoba)	800	880	827	=	Duitama (Boyacá)	2.500	2.500	2.500	=		
Neiva, Surabastos	1.071	1.143	1.095	-	Ibagué, Plaza La 21	1.600	1.600	1.600	--		
Pamplona (Norte de Santander)	733	833	783	=	Medellín, Central						
Sincelejo (Sucre)	800	880	860	-	Mayorista de Antioquia	1.400	2.000	1.711	-		
Socorro (Santander)	600	600	600	=	Neiva, Surabastos	3.800	4.000	3.950	=		
Sogamoso (Boyacá)	833	833	833	=	Rionegro (Antioquia)	1.000	1.500	1.269	+		
Tunja (Boyacá)	800	900	847	+	San Gil (Santander)	3.000	3.500	3.417	-		
Ubaté (Cundinamarca)	857	857	857	++	San Vicente (Antioquia)	900	1.000	963	-		
Valledupar, Mercabastos	1.080	1.200	1.167	-	Socorro (Santander)	4.000	4.000	4.000	=		
Villavicencio, CAV	697	909	816	+	Tunja (Boyacá)	1.875	2.125	1.969	-		
Pitahaya					Uva importada						
Bogotá, D. C., Corabastos	4.000	5.000	4.615	--	Barranquilla, Barranquillita	5.556	5.556	5.556	=		
Bucaramanga, Centroabastos	8.000	10.000	8.417	--	Bogotá, D. C., Corabastos	5.556	6.111	5.881	+		
Cali, Cavasa	9.000	12.000	10.750	-	Bucaramanga, Centroabastos	5.625	6.625	6.199	+		
Cúcuta, Cenabastos	7.000	7.000	7.000	=	Buenaventura (Valle del Cauca)	6.250	6.250	6.250	=		
Ibagué, Plaza La 21	4.000	4.000	4.000	n.d.	Cali, Cavasa	5.625	5.625	5.625	+		
Medellín, Central					Cartagena, Bazurto	5.333	6.000	5.735	-		
Mayorista de Antioquia	5.000	5.500	5.207	--	Cúcuta, Cenabastos	6.250	6.875	6.510	-		
					Medellín, Central						
Tangelo					Mayorista de Antioquia	5.625	6.250	5.873	+		
Bogotá, D. C., Corabastos	1.600	1.800	1.693	+	Sogamoso (Boyacá)	5.556	6.111	5.833	+		
Bucaramanga, Centroabastos	1.320	1.400	1.366	+	Tunja (Boyacá)	5.789	5.789	5.789	+		
Cali, Cavasa	1.500	1.700	1.617	+	Villavicencio, CAV	5.556	6.111	5.657	+		
Cartago (Valle del Cauca)	1.500	1.600	1.567	=							
Manizales (Caldas)	1.300	1.700	1.513	+	Uva Isabela						
Medellín, Central					Armenia, Mercar	2.555	2.643	2.584	=		
Mayorista de Antioquia	1.800	2.200	1.976	+	Bogotá, D. C., Corabastos	2.720	2.880	2.783	-		
Pereira, Mercasa	1.500	2.000	1.750	+++	Bucaramanga, Centroabastos	2.560	2.800	2.633	-		
Rionegro (Antioquia)	1.800	2.500	2.080	+	Cali, Cavasa	2.000	2.240	2.067	-		
Tunja (Boyacá)	1.200	1.400	1.387	++	Chiquinquirá (Boyacá)	2.800	3.000	2.800	-		
Ubaté (Cundinamarca)	1.600	1.600	1.600	+	Cúcuta, Cenabastos	3.000	4.000	3.650	-		
					Ibagué, Plaza La 21	2.240	2.400	2.380	-		
Tomate de árbol					Ipiales (Nariño)	2.700	3.000	2.800	+		
Armenia, Mercar	2.320	2.400	2.365	-	La Ceja (Antioquia)	3.000	3.000	2.600	=		
Barranquilla, Barranquillita	2.400	2.500	2.450	=	Medellín, Central						
Barranquilla, Granabastos	2.400	2.500	2.433	=	Mayorista de Antioquia	3.000	3.000	2.642	-		
Bogotá, D. C., Corabastos	2.200	2.480	2.340	-	Neiva, Surabastos	1.920	2.080	2.016	-		
Bucaramanga, Centroabastos	2.400	2.480	2.408	-	Palmira (Valle del Cauca)	1.760	1.760	1.760	+		
Buenaventura (Valle del Cauca)	2.600	3.000	2.800	-	Pamplona (Norte de Santander)	3.000	3.000	3.400	=		
Cali, Cavasa	2.300	2.500	2.400	+	Pasto (Nariño)	2.000	2.240	2.120	-		
Cali, Santa Helena	2.100	2.200	2.175	-	Popayán (Cauca)	3.000	3.000	2.667	=		
Cartagena, Bazurto	2.500	2.700	2.567	-	Rionegro (Antioquia)	3.000	3.000	3.000	+		
Cartago (Valle del Cauca)	2.100	2.400	2.233	-	San Gil (Santander)	2.800	3.040	2.840	=		
Chiquinquirá (Boyacá)	2.000	2.250	2.125	=	Socorro (Santander)	2.560	2.560	2.560	-		
Cúcuta, Cenabastos	2.667	2.917	2.778	=	Sogamoso (Boyacá)	2.500	2.667	2.583	=		
Duitama (Boyacá)	2.000	2.200	2.100	=	Tuluá (Valle del Cauca)	2.000	2.000	2.100	=		
El Santuario (Antioquia)	1.800	2.000	1.950	-	Tunja (Boyacá)	2.800	2.880	2.848	+		
Ibagué, Plaza La 21	2.000	2.400	2.242	-	Ubaté (Cundinamarca)	3.000	3.000	3.000	=		
Ipiales (Nariño)	1.233	1.400	1.299	-	Villavicencio, CAV	2.640	2.880	2.747	-		
La Ceja (Antioquia)	2.000	2.200	2.056	-							
Manizales (Caldas)	2.000	2.320	2.197	+	Uva negra						
Marinilla (Antioquia)	1.900	2.300	2.100	+	Cartago (Valle del Cauca)	2.720	3.040	2.880	-		

**Cuadro 2. Mercados mayoristas. Precios de venta de frutas frescas (conclusión)
2014 (28 de junio al 4 de julio)**

Productos y mercados	Pesos por kilogramo				Tenden- cia	Productos y mercados	Pesos por kilogramo				Tenden- cia
	Mínimo	Máximo	Medio	Precios			Mínimo	Máximo	Medio	Precios	
Uva negra (continuación)						Uva roja (continuación)					
Duitama (Boyacá)	2.500	2.500	2.500		--	Neiva, Surabastos	3.500	3.600	3.525		=
Sogamoso (Boyacá)	2.500	2.500	2.500		+	Pereira, La 41	5.000	5.000	5.000		=
Uva red globe nacional						Pereira, Mercasa	4.667	5.000	4.926		+
Armenia, Mercar	3.200	3.200	3.200		=	Sincelejo (Sucre)	3.889	3.889	3.889		=
Barranquilla, Barranquillita	3.200	3.360	3.253		=	Sogamoso (Boyacá)	2.667	2.833	2.750		-
Barranquilla, Granabastos	4.400	4.600	4.500		=	Uva verde					
Bogotá, D. C., Corabastos	2.727	3.556	3.128		-	Bogotá, D. C., Corabastos	2.545	3.333	3.016		-
Bucaramanga, Centroabastos	2.560	2.800	2.640		=	Bucaramanga, Centroabastos	2.400	2.560	2.471		-
Cali, Cavasa	2.778	3.111	2.907		-	Cartago (Valle del Cauca)	2.000	2.240	2.111		-
Cali, Santa Helena	2.600	2.650	2.625		+	Cúcuta, Cenabastos	3.889	3.889	3.889		=
Cartagena, Bazurto	3.333	3.889	3.639		+	Duitama (Boyacá)	2.750	2.917	2.833		-
Ibagué, Plaza La 21	3.440	3.840	3.620		+	Manizales (Caldas)	2.000	2.400	2.200		+
La Ceja (Antioquia)	3.111	3.333	3.185		-	Medellín, Central					
Manizales (Caldas)	2.800	3.040	2.920		+	Mayorista de Antioquia	3.111	3.111	3.111		-
Medellín, Central						Neiva, Surabastos	3.500	3.600	3.525		=
Mayorista de Antioquia	2.909	3.222	3.066		-	San Gil (Santander)	4.222	4.444	4.370		-
Montería (Córdoba)	3.333	4.222	3.630		++	Sincelejo (Sucre)	2.400	2.400	2.400		=
Pasto (Nariño)	2.560	2.800	2.658		+	Socorro (Santander)	3.636	3.636	3.636		=
Pereira, La 41	3.000	3.400	3.200		=	Sogamoso (Boyacá)	2.500	2.667	2.583		+
Pereira, Mercasa	3.000	3.200	3.067		-	Tunja (Boyacá)	2.909	3.000	2.945		-
Popayán (Cauca)	5.778	6.000	5.833		+	Villavicencio, CAV	2.500	2.500	2.500		-
Rionegro (Antioquia)	3.222	3.556	3.343		+	Zapote					
San Gil (Santander)	4.222	4.444	4.370		-	Barranquilla, Barranquillita	1.500	1.500	1.500		-
Socorro (Santander)	3.364	3.364	3.364		-	Cali, Cavasa	2.500	2.500	2.500		=
Tuluá (Valle del Cauca)	2.800	3.200	3.033		-	Medellín, Central					
Villavicencio, CAV	2.727	3.364	2.939		-	Mayorista de Antioquia	1.700	1.700	1.700		n.d.
Uva roja						Neiva, Surabastos	1.600	1.600	1.600		n.d.
Cali, Santa Helena	5.250	5.375	5.313		+	Tunja (Boyacá)	1.522	1.522	1.522		-
Duitama (Boyacá)	2.750	2.917	2.854		--	Valledupar, Mercado Nuevo	3.000	3.000	3.000		=
Ipiales (Nariño)	3.125	3.500	3.292		+						

Tendencias:

- (--) Variación mayor al -20 %
 (-) Variación entre -10 % y -20 %
 (-) Variación entre 0 % y -10 %

(=) Variación igual a 0 %

(+) Variación entre 0 % y 10 %

(+ +) Variación entre 10 % y 20 %

(+++) Variación mayor al 20 %

(n.d.) No determinado

Tubérculos, raíces y plátanos

Aumentaron precios de papas negras



Fuente: DANE.

A lo largo de esta semana se presentó un incremento en los precios mayoristas de la papa capira en veinticinco de los veintisiete mercados donde se ofreció. Según los comerciantes, este comportamiento obedeció al menor nivel de abastecimiento proveniente de Ipiales (Nariño), por menor cosecha, a lo que se sumó la menor oferta desde el oriente antioqueño, debido a que se redujeron las labores de recolección por el día festivo. En la ciudad de Medellín, por ejemplo, el kilo se vendió a \$1.449; un 15,64 % más.

Una conducta similar se presentó para las cotizaciones de las papas única, parda pastusa, suprema, R-12 roja, Betina y rubí, las cuales mostraron una tendencia al alza durante esta semana. En el caso de la variedad parda pastusa, sus precios aumentaron en dieciocho de los veintitrés mercados donde se ofreció como consecuencia del menor volumen de carga recibido, principalmente desde Ipiales (Nariño), así como desde Chitagá, Pamplona (Norte de Santander) y Cerrito (Santander).

De igual manera, se observó que las cotizaciones de la papa única subieron en veintiuno de los veinticinco mercados donde se transó el producto. Esta situación obedeció al descenso en la oferta recibida desde el altiplano cundiboyacense y Nariño, donde los cultivos se encuentran en etapa de finalización.

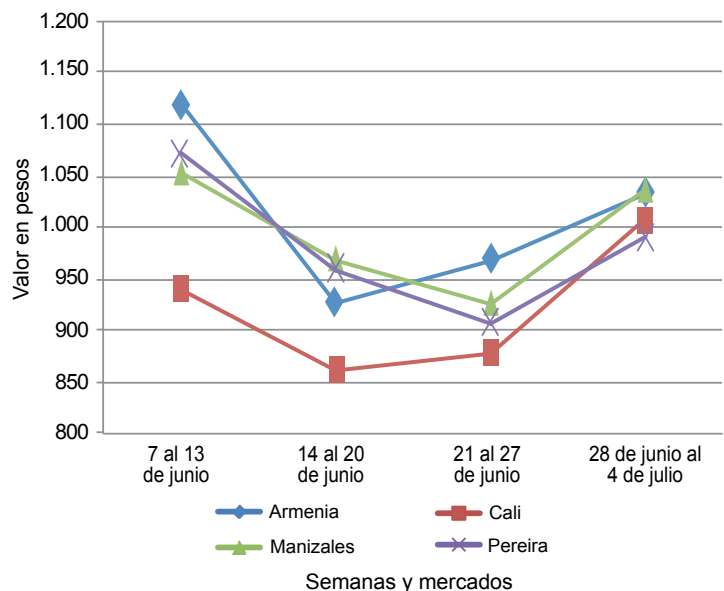
Del mismo modo, las cotizaciones de la yuca criolla, la arracacha blanca, los ñames criollo y diamante y el plá-

tano hartón verde, también registraron un aumento en su precios mayoristas. Por ejemplo, para el caso de la yuca criolla, esta tendencia se registró en trece de las diecisiete plazas donde se ofreció a lo largo de esta semana. Dicha conducta se debió al menor ingreso a las centrales del producto proveniente de Saravena (Arauca), Confines (Santander) y de los departamentos de Bolívar, Córdoba y Sucre, donde los volúmenes de cosecha disminuyeron.

Asimismo, la producción de arracacha blanca reportó un descenso en las zonas de producción ubicadas en el oriente antioqueño y Valle del Cauca, lo que conllevó al aumento de sus precios en ocho de los quince mercados donde se vendió a lo largo de esta semana. En lo referente a los ñames, el aumento de sus cotizaciones estuvo relacionado con el menor nivel de abastecimiento con el que se contó esta semana, situación que se dio como resultado de la finalización de algunas cosechas en las zonas de producción ubicadas en el departamento de Bolívar.

Por otra parte, para esta semana bajaron los precios de las papas criolla limpia y sucia y los plátanos guineo y dominico verde. En el caso de la papa criolla limpia, su cotización cayó en veintiuno de los treinta y siete mercados donde se comercializó, debido al buen ingreso de producto proveniente desde Sibaté, Chía, El Rosal, Sesquilé (Cundinamarca) y el oriente antioqueño.

Gráfico 4. Comportamiento de los precios mayoristas de la papa capira 2014 (7 de junio al 4 de julio)



Fuente: SIPSA-DANE.

**Cuadro 3. Mercados mayoristas. Precios de venta de tubérculos, raíces y plátanos
2014 (28 de junio al 4 de julio)**

Productos y mercados	Pesos por kilogramo				Tenden- cia	Productos y mercados	Pesos por kilogramo				Tenden- cia
	Mínimo	Máximo	Medio				Mínimo	Máximo	Medio		
Arracacha amarilla						Papa capira (continuación)					
Bogotá, D. C., Corabastos	500	667	575	-		Palmira (Valle del Cauca)	1.000	1.000	1.000	++	
Bucaramanga, Centroabastos	640	800	718	+		Pasto (Nariño)	800	1.000	902	++	
Buenaventura (Valle del Cauca)	880	960	933	-		Pereira, La 41	900	1.000	953	+	
Cali, Cavasa	500	583	514	+		Pereira, Mercasa	960	1.040	1.000	++	
Cali, Santa Helena	583	583	583	-		Peñol (Antioquia)	1.063	1.406	1.223	+	
Chiquinquirá (Boyacá)	900	1.000	950	+		Popayán (Cauca)	720	760	727	-	
Cúcuta, Cenabastos	600	800	633	=		Rionegro (Antioquia)	1.250	1.550	1.388	++	
Duitama (Boyacá)	700	800	775	++		San Vicente (Antioquia)	1.375	1.469	1.422	+++	
Ibagué, Plaza La 21	320	480	404	+		Santa Bárbara (Antioquia)	1.100	1.400	1.275	++	
Neiva, Surabastos	800	1.120	907	+		Sincedejo (Sucre)	1.360	1.500	1.423	++	
Palmira (Valle del Cauca)	583	583	583	--		Sonsón (Antioquia)	1.350	1.400	1.383	++	
Pamplona (Norte de Santander)	300	400	367	--		Tuluá (Valle del Cauca)	1.040	1.080	1.060	+	
Popayán (Cauca)	1.360	1.440	1.420	-		Papa criolla limpia					
San Gil (Santander)	864	1.040	967	+		Armenia, Mercar	1.417	1.700	1.578	--	
Sogamoso (Boyacá)	667	667	667	=		Barranquilla, Granabastos	1.960	2.300	2.153	-	
Tunja (Boyacá)	467	583	507	--		Bogotá, D. C., Corabastos	2.111	2.444	2.244	-	
Valledupar, Mercabastos	1.200	1.200	1.200	++		Bucaramanga, Centroabastos	1.300	2.000	1.714	-	
Villavicencio, CAV	800	1.000	908	-		Buenaventura (Valle del Cauca)	1.120	1.200	1.173	+	
Arracacha blanca						Cali, Cavasa	1.040	1.100	1.067	--	
Armenia, Mercar	500	500	500	=		Cali, Santa Helena	1.000	1.200	1.100	+	
Cartago (Valle del Cauca)	500	583	531	+		Carmen de Viboral (Antioquia)	1.400	1.500	1.425	+++	
Ipiales (Nariño)	400	560	465	--		Cartagena, Bazurto	2.000	2.400	2.233	-	
La Ceja (Antioquia)	1.000	1.000	1.000	=		Cartago (Valle del Cauca)	1.800	2.100	1.942	+	
Manizales (Caldas)	1.129	1.210	1.169	+		Cúcuta, Cenabastos	1.600	1.800	1.679	-	
Marinilla (Antioquia)	444	489	470	+		Duitama (Boyacá)	1.800	1.800	1.800	=	
Medellín, Central						El Santuario (Antioquia)	1.300	1.500	1.333	++	
Mayorista de Antioquia	625	1.000	750	+++		Ibagué, Plaza La 21	1.600	1.760	1.650	-	
Medellín, Coomerca	1.200	1.500	1.301	++		La Ceja (Antioquia)	1.000	1.400	1.300	+	
Pasto (Nariño)	727	909	833	-		La Unión (Antioquia)	806	1.210	998	+	
Pereira, La 41	500	800	650	++		Manizales (Caldas)	1.563	1.979	1.758	-	
Pereira, Mercasa	750	1.067	918	+		Marinilla (Antioquia)	1.450	1.550	1.500	+++	
Peñol (Antioquia)	750	800	778	-		Medellín, Central					
Rionegro (Antioquia)	900	1.000	920	-		Mayorista de Antioquia	1.100	1.600	1.352	+++	
San Vicente (Antioquia)	444	500	474	+		Medellín, Coomerca	1.300	1.700	1.441	+	
Tuluá (Valle del Cauca)	583	667	625	=		Montería (Córdoba)	1.500	2.000	1.767	-	
Ñame criollo						Neiva, Surabastos	1.600	1.800	1.720	--	
Barranquilla, Barranquillita	1.500	1.600	1.550	=		Pamplona (Norte de Santander)	1.300	1.600	1.439	=	
Barranquilla, Granabastos	1.500	1.600	1.562	+		Pereira, La 41	1.500	1.833	1.683	--	
Cartagena, Bazurto	1.300	1.440	1.373	+		Pereira, Mercasa	1.433	1.800	1.641	--	
Montería (Córdoba)	1.200	1.300	1.231	+		Rionegro (Antioquia)	1.100	1.500	1.315	+	
Sincedejo (Sucre)	1.300	1.400	1.375	+		San Gil (Santander)	1.500	1.640	1.551	+	
Ñame diamante						San Vicente (Antioquia)	1.200	1.300	1.263	+++	
Barranquilla, Barranquillita	900	1.000	950	=		Santa Bárbara (Antioquia)	1.000	1.000	1.000	-	
Barranquilla, Granabastos	900	1.000	972	+		Sincedejo (Sucre)	1.800	2.000	1.900	=	
Cartagena, Bazurto	720	800	771	++		Socorro (Santander)	1.400	1.500	1.450	-	
Montería (Córdoba)	680	800	729	++		Sogamoso (Boyacá)	1.600	1.700	1.650	-	
Sincedejo (Sucre)	740	800	792	+		Sonsón (Antioquia)	850	900	875	=	
Valledupar, Mercabastos	760	860	777	-		Tunja (Boyacá)	800	1.200	1.003	--	
Valledupar, Mercado Nuevo	760	760	760	=		Valledupar, Mercabastos	2.000	2.000	2.000	-	
Ñame espino						Valledupar, Mercado Nuevo	2.000	2.000	2.000	-	
Cartagena, Bazurto	2.500	2.600	2.550	n.d.		Villavicencio, CAV	1.600	1.800	1.688	--	
Sincedejo (Sucre)	2.400	2.600	2.433	+		Papa criolla para lavar					
Papa Betina						Cali, Cavasa	900	1.000	985	--	
Buenaventura (Valle del Cauca)	1.000	1.040	1.013	++		Papa criolla sucia					
Cali, Cavasa	840	900	878	+		Barranquilla, Barranquillita	1.900	2.000	1.957	-	
Cúcuta, Cenabastos	600	900	742	-		Bogotá, D. C., Corabastos	1.500	1.800	1.641	-	
Ipiales (Nariño)	600	800	719	+		Cali, Cavasa	760	800	798	---	
Pasto (Nariño)	760	800	787	+		Chiquinquirá (Boyacá)	1.000	1.200	1.125	-	
Tunja (Boyacá)	740	860	810	+		Ipiales (Nariño)	400	800	619	---	
Papa capira						Palmira (Valle del Cauca)	1.080	1.200	1.137	+	
Armenia, Mercar	1.000	1.100	1.033	+		Pasto (Nariño)	600	800	715	-	
Buenaventura (Valle del Cauca)	1.000	1.100	1.060	++		Popayán (Cauca)	733	750	744	--	
Cali, Cavasa	1.000	1.040	1.008	++		Tuluá (Valle del Cauca)	1.250	1.500	1.375	+	
Cali, Santa Helena	1.000	1.100	1.075	+++		Tunja (Boyacá)	540	840	713	+	
Carmen de Viboral (Antioquia)	1.350	1.450	1.400	+++		Ubaté (Cundinamarca)	900	1.000	950	--	
Cartago (Valle del Cauca)	900	1.080	991	++		Villavicencio, CAV	1.540	1.940	1.661	--	
El Santuario (Antioquia)	1.300	1.400	1.375	+++		Papa ICA-Huila					
Ipiales (Nariño)	700	900	813	-		Cúcuta, Cenabastos	960	1.000	973	+	
La Ceja (Antioquia)	1.400	1.700	1.558	+++		Pasto (Nariño)	860	960	905	+	
La Unión (Antioquia)	1.210	1.371	1.305	+++		Papa Morasurco					
Manizales (Caldas)	1.000	1.100	1.035	++		Pasto (Nariño)	900	1.040	978	+	
Marinilla (Antioquia)	1.300	1.400	1.371	+++		Papa nevada					
Medellín, Central						Cali, Cavasa	1.813	1.875	1.844	+	
Mayorista de Antioquia	1.400	1.550	1.449	++		Carmen de Viboral (Antioquia)	1.200	1.300	1.250	-	
Medellín, Coomerca	1.100	1.400	1.303	++		Cartago (Valle del Cauca)	1.688	1.975	1.842	-	
Montería (Córdoba)	1.400	1.500	1.456	++		El Santuario (Antioquia)	1.400	1.400	1.400	+	

**Cuadro 3. Mercados mayoristas. Precios de venta de tubérculos, raíces y plátanos (continuación)
2014 (28 de junio al 4 de julio)**

Productos y mercados	Pesos por kilogramo				Tenden- cia	Productos y mercados	Pesos por kilogramo				Tenden- cia
	Mínimo	Máximo	Medio				Mínimo	Máximo	Medio		
Papa nevada (continuación)						Papa suprema (continuación)					
Marinilla (Antioquia)	1.350	1.450	1.403		++	Bucaramanga, Mercados del centro	1.000	1.120	1.060		+
Medellín, Central						Buenaventura (Valle del Cauca)	1.080	1.120	1.103		++
Mayorista de Antioquia	1.400	1.500	1.459		-	Cali, Cavasa	1.000	1.040	1.024		+
Medellín, Coomerca	900	1.000	967		+	Cali, Santa Helena	1.040	1.100	1.075		+++
Pereira, La 41	1.938	2.000	1.969		-	Chiquiriquirá (Boyacá)	900	900	900		+
Pereira, Mercasa	1.813	1.875	1.833		-	Cúcuta, Cenabastos	700	1.000	854		+
Peñol (Antioquia)	1.375	1.563	1.463		+	Ibagué, Plaza La 21	1.100	1.160	1.104		+
Rionegro (Antioquia)	1.400	1.800	1.528		-	Ipiales (Nariño)	700	900	788		-
San Vicente (Antioquia)	1.469	1.563	1.516		=	Neiva, Surabastos	1.040	1.200	1.122		+
Papa parda para lavar						Papa tocarreña					
Sincelejo (Sucre)	920	1.080	1.027		+	Palmira (Valle del Cauca)	1.040	1.060	1.043		++
Papa parda pastusa						Papa tocaraña					
Armenia, Mercar	1.100	1.140	1.120		+	Pamplona (Norte de Santander)	800	900	817		+
Bogotá, D. C., Corabastos	1.100	1.300	1.183		-	Pasto (Nariño)	880	960	913		++
Bucaramanga, Centroabastos	1.040	1.140	1.088		+	Popayán (Cauca)	700	740	717		+
Bucaramanga, Mercados del centro	1.000	1.000	1.000		=	Sogamoso (Boyacá)	860	900	880		+++
Cali, Cavasa	1.100	1.120	1.103		+	Tuluá (Valle del Cauca)	1.040	1.100	1.073		+
Cali, Santa Helena	1.040	1.100	1.070		++	Tunja (Boyacá)	840	940	895		+
Cartago (Valle del Cauca)	840	1.020	922		++	Ubaté (Cundinamarca)	900	1.000	950		=
Chiquiriquirá (Boyacá)	1.000	1.000	1.000		+	Villavicencio, CAV	1.040	1.100	1.047		-
Cúcuta, Cenabastos	900	1.100	1.001		+	Papa única					
Duitama (Boyacá)	900	960	915		+	Barranquilla, Barranquillita	900	940	917		+
Ibagué, Plaza La 21	1.200	1.200	1.200		=	Barranquilla, Granabastos	940	1.000	965		+
Ipiales (Nariño)	800	1.100	938		++	Bogotá, D. C., Corabastos	800	900	886		+
Neiva, Surabastos	1.100	1.100	1.100		n.d.	Bucaramanga, Centroabastos	900	1.000	948		+
Pamplona (Norte de Santander)	960	1.000	987		+	Bucaramanga, Mercados del centro	900	900	900		=
Pasto (Nariño)	900	1.000	957		++	Buenaventura (Valle del Cauca)	960	1.000	987		+
Pereira, La 41	860	900	885		+	Cali, Cavasa	840	920	874		+
Pereira, Mercasa	920	960	943		++	Cartagena, Bazurto	1.000	1.040	1.007		+
Popayán (Cauca)	860	1.100	973		++	Cartago (Valle del Cauca)	900	1.060	956		+++
San Gil (Santander)	1.000	1.100	1.047		+	Cúcuta, Cenabastos	600	800	754		+
Socorro (Santander)	960	1.000	987		-	Duitama (Boyacá)	600	600	600		--
Sogamoso (Boyacá)	1.000	1.040	1.020		++	Ipiales (Nariño)	600	750	700		+
Tunja (Boyacá)	960	1.040	1.013		+	Manizales (Caldas)	900	960	940		++
Ubaté (Cundinamarca)	1.000	1.100	1.050		=	Neiva, Surabastos	960	1.000	987		+
Papa Puracé						Papa R-12 negra					
Montería (Córdoba)	1.600	1.733	1.674		++	Armenia, Mercar	1.040	1.040	1.040		-
Papa R-12 roja						Papa R-12 roja					
Barranquilla, Barranquillita	1.100	1.200	1.140		=	Bogotá, D. C., Corabastos	900	1.040	980		+
Barranquilla, Granabastos	1.160	1.240	1.198		+	Cartago (Valle del Cauca)	920	1.200	1.036		+
Bogotá, D. C., Corabastos	900	960	921		+	Manizales (Caldas)	1.000	1.100	1.040		++
Sogamoso (Boyacá)	800	860	830		+++	Medellín, Central					
Tunja (Boyacá)	840	900	867		+	Mayorista de Antioquia	1.224	1.469	1.360		++
Papa roja peruana						Papa roja peruana					
Ipiales (Nariño)	700	800	756		-	Neiva, Surabastos	1.100	1.160	1.145		++
Papa rubí						Papa roja peruana					
Bogotá, D. C., Corabastos	900	960	916		++	Ubaté (Cundinamarca)	1.200	1.200	1.200		-
Pereira, La 41	940	1.060	1.002		+	Villavicencio, CAV	1.000	1.000	1.000		+
Pereira, Mercasa	960	1.000	982		+	Papa R-12 roja					
Papa sabanera						Papa R-12 roja					
Bogotá, D. C., Corabastos	1.600	2.000	1.773		+	Barranquilla, Barranquillita	1.100	1.200	1.140		=
Papa San Félix						Papa R-12 roja					
Manizales (Caldas)	1.417	1.500	1.458		-	Barranquilla, Granabastos	1.160	1.240	1.198		+
Papa superior						Papa R-12 roja					
Bogotá, D. C., Corabastos	1.000	1.100	1.055		-	Bogotá, D. C., Corabastos	900	960	921		+
Tunja (Boyacá)	900	960	937		+	Sogamoso (Boyacá)	800	860	830		+++
Villavicencio, CAV	1.080	1.100	1.095		-	Tunja (Boyacá)	840	900	867		+
Papa suprema						Papa R-12 roja					
Armenia, Mercar	1.060	1.100	1.085		+	Papa roja peruana					
Bogotá, D. C., Corabastos	900	1.060	988		-	Papa roja peruana					
Bucaramanga, Centroabastos	900	1.100	1.009		-	Papa roja peruana					
Papa suprema						Papa roja peruana					
Armenia, Mercar	500	600	542		+	Papa roja peruana					
Bogotá, D. C., Corabastos	330	350	343		+	Papa roja peruana					
Bucaramanga, Centroabastos	1.100	1.200	1.145		+	Papa roja peruana					
Cartago (Valle del Cauca)	500	700	617		-	Papa roja peruana					

**Cuadro 3. Mercados mayoristas. Precios de venta de tubérculos, raíces y plátanos (conclusión)
2014 (28 de junio al 4 de julio)**

Productos y mercados	Pesos por kilogramo				Tenden- cia	Productos y mercados	Pesos por kilogramo				Tenden- cia				
	Mínimo	Máximo	Medio	Precios			Mínimo	Máximo	Medio	Precios					
Plátano guineo (continuación)						Plátano hartón verde (continuación)									
Cúcuta, Cenabastos	333	333	333	=	Valledupar, Mercado Nuevo	1.200	1.350	1.270	+	Plátano hartón verde ecuatoriano					
Ibagué, Plaza La 21	700	800	750	--	Villavicencio, CAV	1.120	1.200	1.123	+	Cali, Santa Helena	600	600	600	=	
La Ceja (Antioquia)	400	400	400	=						Ipiales (Nariño)	567	600	572	+	
La Virginia (Risarlada)	240	265	252	-						Pasto (Nariño)	567	633	592	+	
Manizales (Caldas)	400	500	450	=						Plátano hartón verde llanero					
Medellín, Central										Bogotá, D. C., Corabastos	1.227	1.455	1.311	+	
Mayorista de Antioquia	800	800	800	+						Ulluco					
Medellín, Coomerca	600	700	641	-						Buenaventura (Valle del Cauca)	1.200	1.400	1.300	--	
Neiva, Surabastos	1.000	1.000	1.000	=						Cali, Cavasa	833	833	833	-	
Pereira, La 41	440	600	505	=						Cali, Santa Helena	625	700	656	--	
Pereira, Mercasa	440	600	505	=						Ipiales (Nariño)	600	733	633	-	
Peñol (Antioquia)	333	400	369	-						Pasto (Nariño)	450	500	479	+	
Rionegro (Antioquia)	550	700	632	-						Popayán (Cauca)	667	700	692	---	
Santa Bárbara (Antioquia)	333	400	350	-						Tuluá (Valle del Cauca)	667	1.167	931	+++	
Sonsón (Antioquia)	200	200	200	---						Yuca chirosa					
Tuluá (Valle del Cauca)	500	600	533	=						Buenaventura (Valle del Cauca)	560	600	587	=	
Tunja (Boyacá)	467	533	507	=						Ibagué, Plaza La 21	467	667	540	-	
Villavicencio, CAV	1.333	1.333	1.333	=						La Ceja (Antioquia)	720	1.100	857	+++	
Yarumal (Antioquia)	267	400	333	-						Medellín, Coomerca	880	1.000	956	++	
Plátano hartón maduro										Montería (Córdoba)	286	514	362	---	
Armenia, Mercar	550	600	581	=						Rionegro (Antioquia)	560	900	757	++	
Bogotá, D. C., Corabastos	1.100	1.300	1.209	+						Yuca criolla					
Ibagué, Plaza La 21	522	900	757	-						Barranquilla, Barranquillita	450	500	475	+	
Ipiales (Nariño)	567	600	572	+						Barranquilla, Granabastos	525	625	565	+	
La Virginia (Risarlada)	170	180	175	-						Bucaramanga, Centroabastos	667	833	727	+	
Medellín, Central										Bucaramanga, Mercados del centro	667	714	690	=	
Mayorista de Antioquia	900	1.000	957	-						Cartagena, Bazurto	400	550	445	++	
Neiva, Surabastos	800	900	825	++						Cartago (Valle del Cauca)	480	560	533	+	
Pereira, La 41	600	650	625	-						Chiquinquirá (Boyacá)	767	800	783	+	
Pereira, Mercasa	500	600	589	-						Cúcuta, Cenabastos	714	1.071	899	+	
Tunja (Boyacá)	1.000	1.100	1.020	+						Medellín, Central					
Plátano hartón verde										Mayorista de Antioquia	800	1.100	974	++	
Armenia, Mercar	600	650	606	+						Montería (Córdoba)	257	429	314	---	
Armenia, Retiro	450	500	468	-						Pamplona (Norte de Santander)	595	714	665	++	
Barranquilla, Barranquillita	1.140	1.320	1.250	+						San Gil (Santander)	360	714	579	+	
Barranquilla, Granabastos	1.200	1.260	1.230	-						Sincedejo (Sucre)	567	600	581	+	
Bogotá, D. C., Corabastos	1.100	1.300	1.209	+						Socorro (Santander)	400	500	468	+	
Bucaramanga, Centroabastos	1.040	1.200	1.173	+						Tunja (Boyacá)	680	760	731	+	
Bucaramanga, Mercados del centro	1.120	1.120	1.120	=						Valledupar, Mercabastos	525	550	546	-	
Buenaventura (Valle del Cauca)	1.067	1.067	1.067	=						Valledupar, Mercado Nuevo	525	550	542	-	
Cali, Cavasa	700	720	705	-						Yuca ICA					
Cali, Santa Helena	700	750	725	-						Armenia, Mercar	440	480	460	=	
Cartagena, Bazurto	1.200	1.290	1.230	+						Armenia, Retiro	280	300	281	+	
Chiquinquirá (Boyacá)	720	1.100	880	+						Cali, Cavasa	440	480	460	+	
Cúcuta, Cenabastos	1.032	1.190	1.091	+						Cali, Santa Helena	400	440	420	=	
Duitama (Boyacá)	640	660	650	-						Manizales (Caldas)	720	800	747	=	
Ibagué, Plaza La 21	522	900	757	-						Medellín, Central					
La Ceja (Antioquia)	800	900	833	-						Mayorista de Antioquia	600	1.000	783	++	
La Virginia (Risarlada)	210	240	230	-						Palmira (Valle del Cauca)	440	480	467	+	
Medellín, Central										Pasto (Nariño)	286	457	405	+	
Mayorista de Antioquia	900	1.000	957	-						Pereira, La 41	400	480	440	-	
Medellín, Coomerca	650	700	673	-						Pereira, Mercasa	520	600	551	+	
Montería (Córdoba)	750	850	828	+						Popayán (Cauca)	567	600	583	+	
Neiva, Surabastos	750	800	796	+						Tuluá (Valle del Cauca)	480	520	493	=	
Palmira (Valle del Cauca)	700	720	705	-						Yuca llanera					
Pamplona (Norte de Santander)	571	711	622	-						Bogotá, D. C., Corabastos	786	893	852	+	
Pereira, La 41	600	650	625	+						Duitama (Boyacá)	600	667	633	=	
Pereira, Mercasa	500	600	589	-						Neiva, Surabastos	800	1.000	867	-	
Popayán (Cauca)	720	960	840	++						Sogamoso (Boyacá)	600	600	600	=	
Rionegro (Antioquia)	900	1.000	968	+						Sogamoso (Boyacá)	600	600	600	=	
San Gil (Santander)	400	720	580	++						Ubaté (Cundinamarca)	1.000	1.000	1.000	++	
Santa Bárbara (Antioquia)	600	700	663	+						Villavicencio, CAV	500	600	567	-	
Sincedejo (Sucre)	1.020	1.050	1.043	+											
Socorro (Santander)	320	640	480	-											
Sogamoso (Boyacá)	600	864	730	-											
Tuluá (Valle del Cauca)	700	800	731	-											
Tunja (Boyacá)	1.000	1.100	1.020	+											
Ubaté (Cundinamarca)	1.222	1.222	1.222	+											
Valledupar, Mercabastos	1.050	1.440	1.285	+											

Tendencias:

(---) Variación mayor al -20 %
 (--) Variación entre -10 % y -20 %
 (-) Variación entre 0 % y -10 %

(=) Variación igual a 0 %

(+) Variación entre 0 % y 10 %

(+ +) Variación entre 10 % y 20 %

(+++) Variación mayor al 20 %

(n.d.) No determinado

Granos, carnes y procesados

Frijol cargamanto rojo más caro

Durante la presente semana se registró un incremento de las cotizaciones mayoristas del frijol cargamanto rojo en doce de los dieciocho mercados donde se vendió. Esta situación obedeció a un descenso en el volumen de oferta recibido desde Antioquia, debido a que hubo recesos de cortes en las cosechas. En Bogotá D. C., por ejemplo, el kilo se pagó a \$2.933; es decir, un alza del 4,01 %.

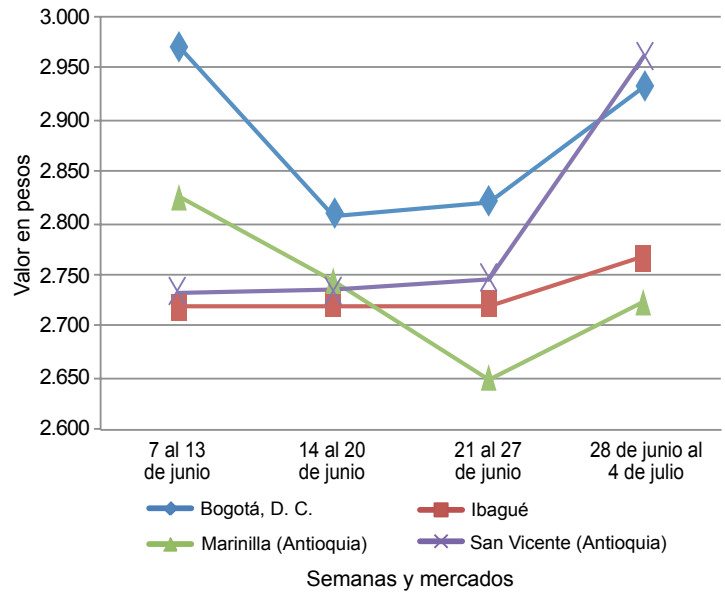
También subieron los precios del arroz de primera, la tendencia al alza fue originada por una disminución en el abastecimiento desde el departamento de Tolima, donde se redujeron las recolecciones por el día festivo. El precio de este producto subió en diez de los treinta mercados donde se negoció.

Por el contrario, cayeron las cotizaciones del aceite vegetal en mezcla, la azúcar sulfitada, el maíz amarillo cáscara y la leche en polvo. Para el primer producto, el precio disminuyó en once de los treinta y un mercados donde se vendió, gracias a que se contó con un mayor volumen de oferta.

En el caso del azúcar, este comportamiento a la baja se presentó debido a que aumentó el nivel de abastecimiento

desde el departamento de Valle del Cauca. Lo anterior ocasionó la caída de su precio en diez de los veinticuatro mercados donde se negoció.

Gráfico 5. Comportamiento de los precios mayoristas del frijol cargamanto rojo 2014 (7 de junio al 4 de julio)



Fuente: SIPSA-DANE.

Cuadro 4. Mercados mayoristas. Precios de venta de granos y cereales 2014 (28 de junio al 4 de julio)

Productos y mercados	Pesos por kilogramo			Tendencia
	Mínimo	Máximo	Medio	
Arroz blanco importado				
Pasto (Nariño)	1.956	2.111	2.022	+
Arroz de primera				
Armenia, Mercar	2.176	2.200	2.187	+
Barranquilla, Barranquillita	2.078	2.156	2.124	=
Barranquilla, Granabastos	2.089	2.133	2.111	-
Bogotá, D. C., Corabastos	1.940	2.000	1.975	+
Bogotá, D. C., Paloquemao	2.200	2.240	2.227	+
Bogotá, D. C., Plaza España	2.080	2.240	2.133	-
Bucaramanga, Mercados del centro	2.224	2.320	2.275	=
Buenaventura (Valle del Cauca)	2.224	2.320	2.261	+
Cali, La Floresta	1.800	2.160	1.983	+
Cali, Santa Helena	1.800	2.080	1.940	+
Cali, Siloé	1.800	2.160	1.980	-
Cartagena, Bazurto	2.133	2.200	2.172	=
Cúcuta, Cenabastos	2.100	2.120	2.107	=
Cúcuta, La Nueva Sexta	2.033	2.133	2.078	+
Manizales (Caldas)	2.160	2.240	2.213	=
Medellín, Central				
Mayorista de Antioquia	2.040	2.200	2.144	-
Medellín, Coomerca	2.120	2.176	2.154	=
Medellín, Placita de Flórez	2.120	2.160	2.147	=
Montería (Córdoba)	1.933	1.956	1.948	=
Palmira (Valle del Cauca)	1.800	1.860	1.820	=
Pasto (Nariño)	1.970	2.400	2.175	+
Pereira, Mercasa	2.200	2.266	2.238	+
Popayán (Cauca)	1.740	1.800	1.773	-
Sincelejo (Sucre)	1.889	1.980	1.933	+
Tuluá (Valle del Cauca)	1.800	2.184	2.013	+
Tunja (Boyacá)	1.920	2.100	1.980	+
Valledupar, Mercado Nuevo	2.000	2.080	2.027	=

Productos y mercados	Pesos por kilogramo			Tendencia
	Mínimo	Máximo	Medio	
Arroz de primera (continuación)				
Villavicencio, CAV	2.120	2.120	2.120	=
Arroz de segunda				
Barranquilla, Barranquillita	1.889	1.951	1.923	=
Barranquilla, Granabastos	1.911	1.980	1.951	-
Bogotá, D. C., Corabastos	1.760	1.840	1.800	+
Cartagena, Bazurto	1.711	1.778	1.741	=
Cartago (Valle del Cauca)	2.000	2.016	2.008	=
Pereira, Mercasa	2.192	2.238	2.215	+
Sincelejo (Sucre)	1.600	1.733	1.659	n.d.
Arroz excelso				
Barranquilla, Barranquillita	2.256	2.312	2.280	+
Barranquilla, Granabastos	2.278	2.328	2.299	=
Bucaramanga, Centroabastos	2.200	2.280	2.251	=
Cartagena, Bazurto	2.240	2.280	2.260	=
Ibagué, Plaza La 21	1.900	1.900	1.900	=
Montería (Córdoba)	2.400	2.400	2.400	=
Pamplona (Norte de Santander)	1.900	2.040	1.973	+
Sincelejo (Sucre)	2.040	2.080	2.067	n.d.
Valledupar, Mercado Nuevo	2.320	2.400	2.347	=
Arroz sopa cristal				
Bogotá, D. C., Plaza España	1.440	1.600	1.520	+
Bucaramanga, Centroabastos	1.040	1.280	1.147	=
Bucaramanga, Mercados del centro	1.168	1.280	1.243	=
Montería (Córdoba)	1.240	1.300	1.280	=
Arveja amarilla seca importada				
Bucaramanga, Centroabastos	1.600	1.700	1.660	-
Bucaramanga, Mercados del centro	1.800	1.850	1.817	=

**Cuadro 4. Mercados mayoristas. Precios de venta de granos y cereales (continuación)
2014 (28 de junio al 4 de julio)**

Productos y mercados	Pesos por kilogramo				Tenden- cia	Productos y mercados	Pesos por kilogramo				Tenden- cia
	Mínimo	Máximo	Medio				Mínimo	Máximo	Medio		
Arveja amarilla seca importada (continuación)						Frijol cabeza negra importado (continuación)					
Cúcuta, Cenabastos	1.760	1.800	1.787	=	Valledupar, Mercado Nuevo	2.500	3.000	2.767	=		
Cúcuta, La Nueva Sexta	1.500	1.780	1.613	-	Frijol cabeza negra nacional						
Ibagué, Plaza La 21	1.560	1.680	1.613	-	Barranquilla, Granabastos	2.591	2.910	2.768	=		
Pamplona (Norte de Santander)	1.920	1.920	1.920	-	Montería (Córdoba)	3.000	3.000	3.000	+++		
Arveja enlatada					Sincelejo (Sucre)	2.800	3.000	2.933	=		
Medellín, Central					Frijol calima						
Mayorista de Antioquia	4.138	4.813	4.537	=	Bucaramanga, Centroabastos	3.200	3.200	3.200	=		
Medellín, Coomerca	6.007	6.250	6.155	=	Bucaramanga, Mercados del centro	3.000	3.000	3.000	=		
Medellín, Placita de Flórez	6.000	6.319	6.190	=	Buenaventura (Valle del Cauca)	2.350	2.560	2.463	=		
Valledupar, Mercado Nuevo	6.111	6.153	6.132	=	Cali, La Floresta	2.400	2.400	2.400	=		
Arveja verde seca importada					Cali, Santa Helena	2.400	2.480	2.453	=		
Armenia, Mercar	2.148	2.251	2.199	-	Ibagué, Plaza La 21	1.920	2.168	2.029	+		
Barranquilla, Barranquillita	1.850	2.100	1.988	=	Pasto (Nariño)	1.920	2.000	1.973	-		
Bogotá, D. C., Corabastos	1.800	1.900	1.835	+	Popayán (Cauca)	3.600	3.680	3.627	-		
Bogotá, D. C., Paloquemao	2.560	2.720	2.613	+	Tuluá (Valle del Cauca)	2.240	2.320	2.267	=		
Bogotá, D. C., Plaza España	2.080	2.400	2.213	+	Frijol cargamanto blanco						
Bucaramanga, Centroabastos	1.760	1.800	1.787	=	Carmen de Viboral (Antioquia)	3.700	3.800	3.725	+		
Bucaramanga, Mercados del centro	1.900	2.100	1.973	=	Marinilla (Antioquia)	3.750	3.900	3.825	+		
Buenaventura (Valle del Cauca)	1.600	1.760	1.707	+	Medellín, Central						
Cali, La Floresta	2.200	2.300	2.233	+	Mayorista de Antioquia	3.900	4.200	4.000	-		
Cali, Santa Helena	2.000	2.080	2.053	-	Medellín, Coomerca	4.000	4.200	4.100	=		
Cali, Siloé	2.400	2.560	2.480	=	Medellín, Placita de Flórez	4.400	4.800	4.600	=		
Cartagena, Bazurto	1.900	2.200	2.025	-	Rionegro (Antioquia)	3.600	3.700	3.675	n.d.		
Cúcuta, Cenabastos	1.794	2.100	1.965	+	San Vicente (Antioquia)	3.800	4.100	3.938	+		
Cúcuta, La Nueva Sexta	1.800	2.200	1.987	+	Sonsón (Antioquia)	3.182	3.273	3.212	--		
Manizales (Caldas)	2.115	2.379	2.203	=	Frijol cargamanto rojo						
Medellín, Central					Armenia, Mercar	2.880	2.880	2.880	=		
Mayorista de Antioquia	1.960	2.800	2.210	-	Bogotá, D. C., Corabastos	2.880	3.040	2.933	+		
Medellín, Coomerca	2.720	2.880	2.820	=	Bogotá, D. C., Paloquemao	3.840	3.840	3.840	+		
Medellín, Placita de Flórez	2.000	2.800	2.533	=	Bogotá, D. C., Plaza España	4.000	4.320	4.107	+		
Palmira (Valle del Cauca)	2.000	2.200	2.100	=	Carmen de Viboral (Antioquia)	2.800	2.900	2.875	+		
Pamplona (Norte de Santander)	2.000	2.080	2.053	=	Cartago (Valle del Cauca)	3.456	3.520	3.488	=		
Pasto (Nariño)	1.840	2.000	1.920	=	Manizales (Caldas)	3.084	3.744	3.451	=		
Pereira, Mercasa	1.800	1.980	1.865	=	Marinilla (Antioquia)	2.650	2.800	2.725	+		
Popayán (Cauca)	2.400	2.560	2.480	=	Medellín, Central						
Tuluá (Valle del Cauca)	1.920	1.980	1.953	=	Mayorista de Antioquia	2.800	3.000	2.900	n.d.		
Tunja (Boyacá)	2.000	2.100	2.033	=	Medellín, Coomerca	3.300	3.500	3.450	=		
Valledupar, Mercado Nuevo	2.500	2.600	2.533	=	Medellín, Placita de Flórez	3.400	3.500	3.467	+		
Villavicencio, CAV	2.043	2.230	2.123	-	Pereira, Mercasa	3.000	3.190	3.097	+		
Cuchuco de cebada					Rionegro (Antioquia)	2.900	3.000	2.933	n.d.		
Bucaramanga, Centroabastos	1.600	1.768	1.656	+	San Vicente (Antioquia)	2.800	3.100	2.961	+		
Bucaramanga, Mercados del centro	1.496	1.720	1.605	+	Sincelejo (Sucre)	4.500	4.800	4.650	+		
Ibagué, Plaza La 21	2.200	2.512	2.356	=	Tunja (Boyacá)	2.080	2.400	2.240	=		
Cuchuco de maíz					Frijol enlatado						
Bucaramanga, Centroabastos	1.760	2.000	1.893	=	Medellín, Central						
Bucaramanga, Mercados del centro	1.800	1.880	1.840	=	Mayorista de Antioquia	5.172	7.478	6.544	=		
Cali, La Floresta	960	1.000	987	=	Medellín, Coomerca	6.322	6.466	6.376	=		
Cali, Santa Helena	960	1.040	987	-	Medellín, Placita de Flórez	6.185	6.537	6.396	=		
Cali, Siloé	1.120	1.120	1.120	=	Frijol nima calima						
Cartago (Valle del Cauca)	1.000	1.040	1.020	-	Armenia, Mercar	2.400	2.400	2.400	-		
Ibagué, Plaza La 21	1.440	1.696	1.579	=	Bogotá, D. C., Corabastos	2.080	2.240	2.180	=		
Montería (Córdoba)	1.160	1.200	1.173	=	Bogotá, D. C., Paloquemao	3.440	3.600	3.547	+		
Popayán (Cauca)	800	880	832	=	Bogotá, D. C., Plaza España	3.200	3.360	3.280	+		
Sincelejo (Sucre)	1.000	1.100	1.050	=	Manizales (Caldas)	2.643	3.348	3.098	=		
Tuluá (Valle del Cauca)	880	920	893	=	Medellín, Central						
Frijol bolón					Mayorista de Antioquia	2.400	2.700	2.575	+		
Armenia, Mercar	3.520	3.600	3.560	+	Neiva, Surabastos	2.560	2.640	2.620	=		
Bogotá, D. C., Corabastos	3.360	3.520	3.440	+	Frijol palomito importado						
Bogotá, D. C., Plaza España	4.160	4.320	4.267	+	Barranquilla, Barranquillita	3.050	3.200	3.138	=		
Bucaramanga, Centroabastos	3.800	4.000	3.867	=	Barranquilla, Granabastos	3.045	3.240	3.141	=		
Bucaramanga, Mercados del centro	4.400	4.500	4.450	=	Cartagena, Bazurto	3.500	3.800	3.625	-		
Cali, La Floresta	3.200	3.400	3.333	=	Frijol radical						
Cali, Santa Helena	3.360	3.440	3.413	-	Bogotá, D. C., Corabastos	2.240	2.400	2.320	+		
Cali, Siloé	4.000	4.000	4.000	=	Bogotá, D. C., Paloquemao	3.440	3.600	3.547	-		
Cartago (Valle del Cauca)	3.680	3.800	3.740	+	Bucaramanga, Centroabastos	2.900	3.000	2.967	=		
Cúcuta, Cenabastos	4.000	4.500	4.333	+	Cartago (Valle del Cauca)	3.200	3.360	3.280	=		
Palmira (Valle del Cauca)	3.240	3.400	3.347	=	Manizales (Caldas)	2.907	2.907	2.907	=		
Pasto (Nariño)	2.320	2.400	2.373	=	Medellín, Central						
Popayán (Cauca)	4.080	4.320	4.213	+	Mayorista de Antioquia	2.700	3.000	2.925	--		
Tuluá (Valle del Cauca)	3.040	3.500	3.247	+	Pereira, Mercasa	2.680	2.680	2.680	=		
Tunja (Boyacá)	2.880	3.040	2.933	+	Frijol Uribe rosado						
Villavicencio, CAV	3.600	3.680	3.640	-	Cartago (Valle del Cauca)	2.856	2.880	2.868	-		
Frijol cabeza negra importado											
Barranquilla, Barranquillita	2.750	3.000	2.863	=							
Cartagena, Bazurto	3.000	3.200	3.100	+							

**Cuadro 4. Mercados mayoristas. Precios de venta de granos y cereales (conclusión)
2014 (28 de junio al 4 de julio)**

Productos y mercados	Pesos por kilogramo				Tenden- cia	Productos y mercados	Pesos por kilogramo				Tenden- cia
	Mínimo	Máximo	Medio				Mínimo	Máximo	Medio		
Frijol Uribe rosado (continuación)						Maíz amarillo cáscara (continuación)					
Medellín, Central						Pasto (Nariño)	750	800	775	-	
Mayorista de Antioquia	2.400	2.700	2.575	-		Sincelejo (Sucre)	756	778	763	-	
Pereira, Mercasa	2.650	3.250	2.912	+		Tuluá (Valle del Cauca)	880	940	913	=	
Frijol Zaragoza						Valledupar, Mercado Nuevo	900	1.000	933	+	
Barranquilla, Barranquillita	4.000	4.200	4.125	=		Maíz amarillo retronado					
Barranquilla, Granabastos	3.950	4.173	4.073	=		Armenia, Mercar	1.300	1.300	1.300	=	
Cartagena, Bazurto	4.500	4.600	4.525	+		Maíz amarillo trillado					
Cúcuta, Cenabastos	4.100	4.200	4.167	+		Armenia, Mercar	840	900	870	=	
Cúcuta, La Nueva Sexta	3.800	4.000	3.900	-		Barranquilla, Barranquillita	1.175	1.225	1.200	-	
Montería (Córdoba)	2.200	3.200	2.733	-		Barranquilla, Granabastos	1.242	1.299	1.278	=	
Sincelejo (Sucre)	4.000	4.200	4.133	+		Cali, La Floresta	1.160	1.160	1.160	=	
Valledupar, Mercado Nuevo	4.500	4.500	4.500	=		Cali, Santa Helena	1.100	1.100	1.100	-	
Garbanzo importado						Cartagena, Bazurto	1.450	1.550	1.500	=	
Armenia, Mercar	2.894	3.018	2.956	-		Medellín, Central					
Bogotá, D. C., Corabastos	3.260	3.400	3.330	-		Mayorista de Antioquia	900	1.200	975	-	
Bogotá, D. C., Paloquemao	4.000	4.000	4.000	+		Medellín, Coomercia	1.300	1.300	1.300	+	
Bucaramanga, Centroabastos	2.500	2.600	2.567	=		Montería (Córdoba)	1.140	1.160	1.147	+	
Bucaramanga, Mercados del centro	2.484	2.800	2.628	=		Palmira (Valle del Cauca)	1.100	1.160	1.127	=	
Cúcuta, Cenabastos	3.260	3.600	3.420	++		Pasto (Nariño)	1.440	1.560	1.507	-	
Cúcuta, La Nueva Sexta	3.000	3.500	3.333	+		Pereira, Mercasa	990	1.080	1.050	+	
Medellín, Central						Sincelejo (Sucre)	1.022	1.022	1.022	-	
Mayorista de Antioquia	2.400	3.840	2.880	=		Tuluá (Valle del Cauca)	1.040	1.120	1.080	=	
Medellín, Coomercia	4.080	4.160	4.120	=		Tunja (Boyacá)	768	880	816	=	
Medellín, Placita de Flórez	2.400	4.080	3.493	-		Maíz blanco cáscara					
Neiva, Surabastos	2.800	2.880	2.860	+		Medellín, Central					
Pereira, Mercasa	2.560	3.080	2.820	+		Mayorista de Antioquia	880	900	893	-	
Tunja (Boyacá)	3.200	3.600	3.400	+		San Vicente (Antioquia)	1.500	1.600	1.550	+	
Villavicencio, CAV	2.320	2.640	2.490	-		Tunja (Boyacá)	880	960	923	-	
Lenteja importada						Maíz blanco retronado					
Armenia, Mercar	2.022	2.291	2.156	-		Cartago (Valle del Cauca)	1.100	1.124	1.112	-	
Barranquilla, Barranquillita	1.800	1.890	1.835	=		Medellín, Central					
Barranquilla, Granabastos	1.798	1.900	1.827	=		Mayorista de Antioquia	1.180	1.200	1.193	+	
Bogotá, D. C., Corabastos	1.900	2.000	1.945	-		Maíz blanco trillado					
Bogotá, D. C., Paloquemao	2.400	2.560	2.507	++		Armenia, Mercar	1.040	1.100	1.070	+	
Bogotá, D. C., Plaza España	2.080	2.240	2.187	+		Barranquilla, Barranquillita	1.250	1.288	1.274	+	
Bucaramanga, Mercados del centro	2.052	2.140	2.097	=		Barranquilla, Granabastos	1.229	1.285	1.256	=	
Buenaventura (Valle del Cauca)	1.600	1.680	1.627	-		Bogotá, D. C., Corabastos	1.140	1.200	1.167	-	
Cali, La Floresta	1.960	2.000	1.987	=		Bogotá, D. C., Plaza España	1.360	1.440	1.400	+	
Cali, Siloé	2.000	2.000	2.000	=		Cali, La Floresta	1.200	1.240	1.227	=	
Cartagena, Bazurto	1.800	2.100	1.950	=		Cali, Santa Helena	1.240	1.240	1.240	=	
Cúcuta, Cenabastos	2.000	2.300	2.112	=		Cali, Siloé	1.240	1.280	1.260	=	
Cúcuta, La Nueva Sexta	2.000	2.000	2.000	=		Cartago (Valle del Cauca)	1.030	1.040	1.035	-	
Ibagué, Plaza La 21	1.700	1.990	1.829	+		Cúcuta, La Nueva Sexta	1.417	1.700	1.594	=	
Manizales (Caldas)	1.894	2.379	2.100	=		Manizales (Caldas)	1.120	1.120	1.120	=	
Medellín, Central						Medellín, Central					
Mayorista de Antioquia	1.960	2.680	2.180	+		Mayorista de Antioquia	1.180	1.200	1.193	+	
Medellín, Coomercia	2.640	2.800	2.720	+		Medellín, Coomercia	1.200	1.300	1.275	+	
Medellín, Placita de Flórez	2.080	2.480	2.347	=		Montería (Córdoba)	1.100	1.200	1.133	=	
Montería (Córdoba)	1.800	1.900	1.867	=		Neiva, Surabastos	880	896	892	=	
Neiva, Surabastos	2.080	2.080	2.080	=		Palmira (Valle del Cauca)	1.200	1.240	1.227	=	
Palmira (Valle del Cauca)	1.900	1.960	1.940	=		Popayán (Cauca)	1.340	1.380	1.360	=	
Pamplona (Norte de Santander)	1.900	2.160	2.030	=		Tuluá (Valle del Cauca)	1.100	1.160	1.120	=	
Pasto (Nariño)	1.920	2.000	1.947	=		Valledupar, Mercado Nuevo	1.200	1.200	1.200	=	
Sincelejo (Sucre)	1.900	2.200	2.033	-		Villavicencio, CAV	1.200	1.280	1.240	-	
Tuluá (Valle del Cauca)	1.824	2.120	1.981	=		Maíz enlatado					
Tunja (Boyacá)	2.000	2.000	2.000	-		Medellín, Central					
Valledupar, Mercado Nuevo	2.500	3.000	2.667	=		Mayorista de Antioquia	7.041	9.681	8.409	=	
Villavicencio, CAV	2.087	2.339	2.150	-		Medellín, Coomercia	5.787	5.980	5.883	=	
Maíz amarillo cáscara						Maíz pira					
Bogotá, D. C., Corabastos	768	832	795	-		Bucaramanga, Centroabastos	2.040	2.143	2.105	+	
Bogotá, D. C., Paloquemao	1.080	1.120	1.107	+		Bucaramanga, Mercados del centro	2.268	2.381	2.323	+	
Buenaventura (Valle del Cauca)	860	900	873	-		Cúcuta, La Nueva Sexta	2.200	2.300	2.267	+	
Cali, Santa Helena	860	880	867	-		Medellín, Central					
Cartago (Valle del Cauca)	900	934	917	-		Mayorista de Antioquia	2.120	2.800	2.390	-	
Manizales (Caldas)	960	1.000	980	=		Medellín, Coomercia	2.720	2.800	2.780	+	
Medellín, Central						Montería (Córdoba)	4.000	4.600	4.333	=	
Mayorista de Antioquia	750	1.000	843	+		Villavicencio, CAV	2.565	2.652	2.609	=	
Medellín, Coomercia	900	1.000	925	-							
Medellín, Placita de Flórez	950	1.000	967	-							
Montería (Córdoba)	900	1.000	967	=							
Neiva, Surabastos	864	864	864	=							

Tendencias:

- (---) Variación mayor al -20 %
- (--) Variación entre -10 % y -20 %
- (-) Variación entre 0 % y -10 %

(=) Variación igual a 0 %

(+) Variación entre 0 % y 10 %

(+ +) Variación entre 10 % y 20 %

(+++) Variación mayor al 20 %

(n.d.) No determinado

**Cuadro 5. Mercados mayoristas. Precios de venta de huevos y lácteos
2014 (28 de junio al 4 de julio)**

Productos y mercados	Pesos por kilogramo				Tenden- cia	Productos y mercados	Pesos por kilogramo				Tenden- cia
	Mínimo	Máximo	Medio				Mínimo	Máximo	Medio		
Huevo blanco A						Huevo rojo AA (continuación)					
Armenia, Mercar	190	210	203	=	Pasto (Nariño)	200	217	204	+		
Buenaventura (Valle del Cauca)	250	250	250	=	Popayán (Cauca)	220	227	223	++		
Cartago (Valle del Cauca)	200	203	202	=	Sincelejo (Sucre)	250	250	250	=		
Cúcuta, Cenabastos	189	189	189	=	Tuluá (Valle del Cauca)	193	207	200	-		
Manizales (Caldas)	210	230	220	-	Valledupar, Mercado Nuevo	200	203	202	-		
Medellín, Central					Villavicencio, CAV	210	216	214	+		
Mayorista de Antioquia	190	215	205	+	Huevo rojo B						
Medellín, Coomerca	200	200	200	+	Barranquilla, Barranquillita	190	195	193	=		
Medellín, Placita de Flórez	200	205	203	=	Barranquilla, Granabastos	205	210	208	=		
Pereira, La 41	200	200	200	=	Bogotá, D. C., Corabastos	200	215	206	+		
Huevo blanco AA					Bucaramanga, Centroabastos	170	177	174	+		
Armenia, Mercar	210	230	220	=	Cartagena, Bazurto	200	200	200	-		
Cartago (Valle del Cauca)	213	217	215	+	Cúcuta, Cenabastos	170	175	173	=		
Manizales (Caldas)	210	245	225	-	Ibagué, Plaza La 21	177	220	203	+		
Medellín, Central					Medellín, Central						
Mayorista de Antioquia	210	220	215	+	Mayorista de Antioquia	195	200	198	-		
Medellín, Coomerca	205	210	208	+	Medellín, Coomerca	175	185	180	+		
Medellín, Placita de Flórez	210	215	213	=	Medellín, Placita de Flórez	185	185	185	=		
Pereira, La 41	210	210	210	=	Neiva, Surabastos	200	200	200	=		
Huevo blanco B					Sincelejo (Sucre)	200	207	204	=		
Armenia, Mercar	180	200	190	=	Villavicencio, CAV	190	193	191	=		
Cartago (Valle del Cauca)	180	180	180	-	Huevo rojo extra						
Cúcuta, Cenabastos	175	175	175	-	Bogotá, D. C., Corabastos	245	250	249	-		
Manizales (Caldas)	200	210	205	-	Bogotá, D. C., Paloquemao	240	250	247	+		
Medellín, Central					Bucaramanga, Centroabastos	210	210	210	+		
Mayorista de Antioquia	195	200	198	-	Cúcuta, Cenabastos	219	230	225	-		
Medellín, Coomerca	175	185	180	+	Ibagué, Plaza La 21	230	267	254	-		
Medellín, Placita de Flórez	185	185	185	=	Medellín, Central						
Pereira, La 41	190	190	190	=	Mayorista de Antioquia	220	260	235	+		
Huevo blanco extra					Medellín, Coomerca	220	225	223	+		
Armenia, Mercar	220	260	240	=	Medellín, Placita de Flórez	225	230	228	=		
Cali, Santa Helena	233	240	236	+	Pasto (Nariño)	220	233	227	+		
Cartago (Valle del Cauca)	240	240	240	+	Villavicencio, CAV	225	233	230	+		
Manizales (Caldas)	220	260	237	=	Leche en polvo						
Medellín, Central					Armenia, Mercar	15.250	18.889	16.372	=		
Mayorista de Antioquia	220	240	230	+	Barranquilla, Barranquillita	17.361	18.255	17.641	=		
Medellín, Coomerca	220	225	223	+	Barranquilla, Granabastos	17.865	18.089	17.968	-		
Medellín, Placita de Flórez	225	230	228	=	Bucaramanga, Centroabastos	17.509	18.333	17.966	=		
Pereira, La 41	250	250	250	=	Bucaramanga, Mercados del centro	17.995	18.273	18.166	-		
Huevo rojo A					Buenaventura (Valle del Cauca)	15.197	18.056	16.715	-		
Barranquilla, Barranquillita	205	210	208	=	Cali, La Floresta	15.789	18.056	17.186	=		
Barranquilla, Granabastos	215	215	215	=	Cali, Santa Helena	16.228	17.969	17.084	=		
Bogotá, D. C., Corabastos	210	210	210	=	Cali, Siloé	15.789	17.708	16.793	=		
Bogotá, D. C., Paloquemao	200	210	207	-	Cúcuta, Cenabastos	17.795	18.637	18.220	=		
Cali, Galería Alameda	200	200	200	-	Ibagué, Plaza La 21	14.000	17.000	16.009	+		
Cali, La Floresta	200	200	200	-	Medellín, Central						
Cartagena, Bazurto	200	215	208	-	Mayorista de Antioquia	13.833	14.467	14.044	=		
Cúcuta, Cenabastos	175	189	182	=	Medellín, Placita de Flórez	13.917	14.000	13.972	=		
Ibagué, Plaza La 21	193	233	218	+	Palmira (Valle del Cauca)	16.140	18.333	17.173	=		
Medellín, Central					Pamplona (Norte de Santander)	10.333	10.417	10.375	=		
Mayorista de Antioquia	190	215	205	+	Pasto (Nariño)	15.088	15.741	15.280	+		
Medellín, Placita de Flórez	200	205	203	=	Pereira, Mercasa	18.372	18.720	18.489	=		
Montería (Córdoba)	193	193	193	=	Sincelejo (Sucre)	16.146	17.057	16.739	=		
Neiva, Surabastos	210	216	213	=	Tuluá (Valle del Cauca)	15.175	18.056	16.730	=		
Pamplona (Norte de Santander)	192	192	192	=	Valledupar, Mercado Nuevo	15.833	16.667	16.327	=		
Pasto (Nariño)	183	210	195	=	Villavicencio, CAV	19.123	19.544	19.316	-		
Sincelejo (Sucre)	206	213	211	=	Queso campesino						
Tuluá (Valle del Cauca)	187	190	189	-	Armenia, Mercar	9.000	9.600	9.200	=		
Valledupar, Mercado Nuevo	197	197	197	=	Bogotá, D. C., Corabastos	6.800	7.000	6.900	-		
Villavicencio, CAV	200	200	200	-	Bogotá, D. C., Paloquemao	7.000	7.400	7.200	-		
Huevo rojo AA					Bogotá, D. C., Plaza Las Flores	6.000	6.000	6.133	-		
Barranquilla, Barranquillita	225	235	230	=	Bucaramanga, Mercados del centro	9.000	9.000	9.000	=		
Barranquilla, Granabastos	220	225	223	=	Cali, La Floresta	8.800	9.000	8.933	+		
Bogotá, D. C., Corabastos	220	220	220	=	Cali, Santa Helena	9.400	9.500	9.450	+		
Bogotá, D. C., Paloquemao	210	220	213	-	Cali, Siloé	9.000	9.000	9.000	=		
Bucaramanga, Centroabastos	185	187	186	-	Ibagué, Plaza La 21	6.400	7.000	6.700	=		
Cali, La Floresta	207	207	207	+	Manizales (Caldas)	6.400	6.600	6.500	=		
Cali, Santa Helena	230	233	232	+	Medellín, Central						
Cúcuta, Cenabastos	195	200	198	-	Mayorista de Antioquia	9.400	10.500	9.967	=		
Ibagué, Plaza La 21	207	250	233	+	Montería (Córdoba)	7.000	7.000	7.000	-		
Medellín, Central					Palmira (Valle del Cauca)	8.800	8.800	8.800	+		
Mayorista de Antioquia	210	220	215	+	Pereira, La 41	7.600	7.600	7.600	=		
Medellín, Coomerca	205	210	208	+	Tuluá (Valle del Cauca)	8.000	9.000	8.467	-		
Medellín, Placita de Flórez	210	215	213	=	Villavicencio, CAV	7.200	8.000	7.700	=		
Montería (Córdoba)	200	200	200	=	Queso Caquetá						
Neiva, Surabastos	220	223	222	=	Buenaventura (Valle del Cauca)	8.000	8.400	8.200	+		
Pamplona (Norte de Santander)	214	214	214	=	Cali, Galería Alameda	8.500	9.000	8.667	+		

**Cuadro 5. Mercados mayoristas. Precios de venta de huevos y lácteos (conclusión)
2014 (28 de junio al 4 de julio)**

Productos y mercados	Pesos por kilogramo				Tenden- cia	Productos y mercados	Pesos por kilogramo				Tenden- cia
	Mínimo	Máximo	Medio	Precios			Mínimo	Máximo	Medio	Precios	
Queso Caquetá (continuación)						Queso cuajada (continuación)					
Cali, La Floresta	8.500	9.000	8.667		+	Bogotá, D. C., Plaza Las Flores	6.000	7.000	6.500		-
Cali, Santa Helena	9.700	10.000	9.833		+	Bucaramanga, Mercados del centro	8.000	9.000	8.667		=
Cali, Siloé	9.000	9.000	9.000		+	Buenaventura (Valle del Cauca)	6.400	6.600	6.533		=
Palmira (Valle del Cauca)	8.000	8.000	8.000		+	Cali, Galería Alameda	6.000	6.000	6.000		=
Popayán (Cauca)	8.300	8.400	8.350		=	Cali, La Floresta	5.800	6.000	5.867		=
Tuluá (Valle del Cauca)	7.000	7.000	7.000		-	Cali, Santa Helena	5.800	6.000	5.933		=
						Cali, Siloé	5.600	5.800	5.700		=
Queso costeño						Cúcuta, Cenabastos	8.500	9.000	8.750		=
Armenia, Mercar	6.800	6.800	6.800		+	Ibagué, Plaza La 21	8.400	8.400	8.400		=
Barranquilla, Barranquillita	7.200	7.300	7.250		=	Medellín, Central					
Barranquilla, Granabastos	7.300	7.600	7.450		-	Mayorista de Antioquia	7.700	9.000	8.367		=
Bogotá, D. C., Corabastos	8.600	9.000	8.850		-	Medellín, Coomerca	7.200	7.200	7.200		=
Bogotá, D. C., Paloquemao	9.000	10.000	9.333		-	Palmira (Valle del Cauca)	6.200	6.200	6.200		+
Bogotá, D. C., Plaza Las Flores	8.000	8.000	8.067		-	Pereira, La 41	7.000	7.000	7.000		=
Bucaramanga, Mercados del centro	8.000	9.000	8.667		=	Popayán (Cauca)	6.600	6.800	6.700		=
Cali, La Floresta	8.500	9.000	8.667		+	Tuluá (Valle del Cauca)	5.800	6.600	6.133		-
Cali, Santa Helena	9.800	10.000	9.900		=	Villavicencio, CAV	8.000	9.000	8.750		+
Cartagena, Bazarito	6.300	6.500	6.450		+						
Cúcuta, Cenabastos	8.500	9.000	8.750		=	Queso doble crema					
Ibagué, Plaza La 21	8.000	9.000	8.500		-	Armenia, Mercar	8.800	8.800	8.800		=
Manizales (Caldas)	7.000	8.000	7.500		=	Bogotá, D. C., Corabastos	7.200	8.500	7.938		+
Medellín, Central						Bogotá, D. C., Paloquemao	7.200	7.600	7.333		-
Mayorista de Antioquia	8.000	8.300	8.100		-	Bogotá, D. C., Plaza Las Flores	7.600	7.800	7.700		+
Medellín, Coomerca	7.500	8.000	7.667		=	Bucaramanga, Mercados del centro	9.000	10.000	9.667		-
Medellín, Placita de Flórez	8.000	8.000	8.000		=	Buenaventura (Valle del Cauca)	7.400	7.600	7.533		-
Montería (Córdoba)	7.000	8.000	7.333		+	Cali, Galería Alameda	9.000	9.400	9.200		=
Palmira (Valle del Cauca)	8.000	8.000	8.000		+	Cali, La Floresta	8.200	8.400	8.267		=
Pereira, La 41	8.000	9.000	8.500		+	Cali, Siloé	8.500	8.500	8.500		=
Sincelejo (Sucre)	7.000	7.200	7.100		+	Cúcuta, Cenabastos	9.000	9.000	9.000		=
Valledupar, Mercado Nuevo	6.500	7.000	6.750		=	Ibagué, Plaza La 21	9.000	9.200	9.100		=
Villavicencio, CAV	9.000	10.000	9.250		-	Medellín, Central					
						Mayorista de Antioquia	7.000	7.200	7.067		=
Queso cuajada						Palmira (Valle del Cauca)	8.600	8.600	8.600		=
Armenia, Mercar	6.000	6.600	6.200		=	Popayán (Cauca)	9.100	9.200	9.150		=
Bogotá, D. C., Corabastos	8.000	8.000	8.000		=	Tuluá (Valle del Cauca)	8.000	8.000	8.000		=
Bogotá, D. C., Paloquemao	7.000	7.600	7.200		=	Villavicencio, CAV	8.400	8.400	8.400		-

Tendencias:

- (---) Variación mayor al -20 %
- (--) Variación entre -10 % y -20 %
- (-) Variación entre 0 % y -10 %

- (=) Variación igual a 0 %
- (+) Variación entre 0 % y 10 %
- (+ +) Variación entre 10 % y 20 %
- (+++) Variación mayor al 20 %
- (n.d.) No determinado

**Cuadro 6. Mercados mayoristas. Precios de venta de carnes
2014 (28 de junio al 4 de julio)**

Productos y mercados	Pesos por kilogramo				Tenden- cia	Productos y mercados	Pesos por kilogramo				Tenden- cia
	Mínimo	Máximo	Medio	Precios			Mínimo	Máximo	Medio	Precios	
Carne de cerdo						Carne de cerdo, brazo sin hueso (continuación)					
Carne de cerdo en canal						Bogotá, D. C., Paloquemao	10.000	10.000	9.800		+
Armenia, Frigocafé	7.000	7.000	7.000		=	Buenaventura (Valle del Cauca)	11.000	11.000	11.000		=
Bogotá, D. C., Frigorífico Ble Ltda.	7.280	7.600	7.493		n.d.	Cali, Santa Helena	9.600	9.600	9.600		+
Bogotá, D. C., Frigorífico Guadalupe	7.280	7.440	7.353		-	Cartagena, Bazarito	10.500	10.500	10.500		=
Cúcuta, Cenabastos	4.500	5.000	4.750		=	Ibagué, Frigorífico Carlina	11.000	11.000	11.000		=
Cúcuta, La Nueva Sexta	4.300	4.500	4.433		=	Ibagué, Plaza La 21	10.600	12.000	11.200		=
Ibagué, Plaza La 21	7.200	7.520	7.360		=	Medellín, Central					
Pereira, La 41	6.800	7.100	6.950		=	Mayorista de Antioquia	9.900	11.000	10.225		=
Popayán (Cauca)	4.900	5.000	4.950		-	Montería (Córdoba)	12.000	12.000	12.000		=
						Palmira (Valle del Cauca)	10.000	11.000	10.500		=
Carne de cerdo, brazo con hueso						Pasto (Nariño)	9.600	12.000	10.800		=
Armenia, Frigocafé	9.000	9.000	9.000		=	Pereira, La 41	10.000	11.000	10.500		=
Barranquilla, Barranquillita	7.800	8.400	8.100		=	Popayán (Cauca)	10.000	10.000	10.000		=
Bogotá, D. C., Frigorífico Ble Ltda.	8.400	9.000	8.783		-	Tuluá (Valle del Cauca)	9.700	10.000	9.833		=
Bogotá, D. C., Frigorífico Guadalupe	8.400	9.000	8.700		=	Valledupar, Mercado Nuevo	11.000	12.000	11.667		=
Bogotá, D. C., Paloquemao	9.000	9.000	8.867		+						
Cartagena, Bazarito	7.500	7.500	7.500		=	Carne de cerdo, cabeza de lomo					
Cúcuta, Cenabastos	8.500	9.000	8.750		=	Armenia, Frigocafé	9.500	9.500	9.500		=
Montería (Córdoba)	8.600	9.000	8.867		=	Bogotá, D. C., Frigorífico Ble Ltda.	9.000	9.400	9.233		-
Sincelejo (Sucre)	7.000	7.000	7.000		=	Bogotá, D. C., Frigorífico Guadalupe	9.400	9.600	9.467		-
Valledupar, Mercado Nuevo	8.000	9.000	8.500		=	Bogotá, D. C., Paloquemao	10.000	10.000	9.867		+
Villavicencio, CAV	9.400	10.000	9.650		-	Cúcuta, La Nueva Sexta	7.000	8.000	7.667		+
						Ibagué, Frigorífico Carlina	11.000	11.000	11.000		=
Carne de cerdo, brazo sin hueso						Ibagué, Plaza La 21	10.600	12.000	11.533		+
Armenia, Frigocafé	10.000	10.000	10.000		=	Villavicencio, CAV	10.000	11.000	10.250		+
Barranquilla, Barranquillita	10.400	10.400	10.400		=						
Bogotá, D. C., Frigorífico Ble Ltda.	9.000	9.600	9.333		=	Carne de cerdo, chuleta de lomo					
Bogotá, D. C., Frigorífico Guadalupe	9.400	10.000	9.583		-	Montería (Córdoba)	9.000	9.000	9.000		=

**Cuadro 6. Mercados mayoristas. Precios de venta de carnes (continuación)
2014 (28 de junio al 4 de julio)**

Productos y mercados	Pesos por kilogramo				Tenden- cia	Productos y mercados	Pesos por kilogramo				Tenden- cia
	Mínimo	Máximo	Medio				Mínimo	Máximo	Medio		
Carne de cerdo, costilla						Carne de cerdo, perril con hueso					
Armenia, Frigocafé	10.000	10.000	10.000	=		Armenia, Frigocafé	10.500	10.500	10.500	=	
Barranquilla, Barranquillita	7.800	8.400	8.100	=		Barranquilla, Barranquillita	7.800	8.400	8.100	=	
Bogotá, D. C., Frigorífico Ble Ltda.	10.400	11.000	10.683	-		Bogotá, D. C., Frigorífico Ble Ltda.	9.500	10.000	9.817	=	
Bogotá, D. C., Frigorífico Guadalupe	10.500	11.000	10.704	-		Bogotá, D. C., Frigorífico Guadalupe	9.400	9.800	9.550	+	
Bogotá, D. C., Paloquemao	10.000	11.000	10.533	+		Cartagena, Bazurto	8.000	8.000	8.000	=	
Buenaventura (Valle del Cauca)	11.000	11.000	11.000	=		Cúcuta, Cenabastos	8.500	9.000	8.750	=	
Cali, Santa Helena	9.400	9.500	9.467	=		Cúcuta, La Nueva Sexta	6.500	6.500	6.500	-	
Cartagena, Bazurto	8.000	8.000	8.000	=		Ibagué, Plaza La 21	11.000	12.500	11.833	+	
Cúcuta, La Nueva Sexta	7.000	7.500	7.333	+		Montería (Córdoba)	9.000	9.000	9.000	=	
Ibagué, Frigorífico Carlima	12.500	12.500	12.500	=		Sincelejo (Sucre)	7.000	7.000	7.000	=	
Ibagué, Plaza La 21	10.600	11.000	10.867	=		Valledupar, Mercado Nuevo	8.000	9.000	8.667	=	
Manizales (Caldas)	11.000	11.000	11.000	=		Villavicencio, CAV	9.600	9.800	9.700	+	
Medellín, Central						Carne de cerdo, perril sin hueso					
Mayorista de Antioquia	12.900	13.600	13.133	=		Armenia, Frigocafé	11.000	11.000	11.000	=	
Medellín, Coomerca	11.600	12.000	11.750	=		Bogotá, D. C., Frigorífico Ble Ltda.	10.400	10.600	10.483	+	
Montería (Córdoba)	9.000	9.000	9.000	=		Bogotá, D. C., Frigorífico Guadalupe	10.400	10.500	10.450	-	
Palmira (Valle del Cauca)	8.000	9.000	8.333	=		Buenaventura (Valle del Cauca)	12.000	12.000	12.000	=	
Pasto (Nariño)	9.000	10.500	9.500	-		Cali, Santa Helena	11.000	11.000	11.000	=	
Pereira, La 41	11.000	11.000	11.000	=		Cartagena, Bazurto	11.000	11.000	11.000	=	
Tuluá (Valle del Cauca)	9.000	10.400	9.467	=		Cúcuta, Cenabastos	9.000	9.000	9.000	=	
Tunja (Boyacá)	10.000	10.600	10.200	=		Cúcuta, La Nueva Sexta	7.500	7.500	7.500	-	
Valledupar, Mercado Nuevo	8.000	9.000	8.667	=		Ibagué, Frigorífico Carlima	12.000	12.000	12.000	=	
Villavicencio, CAV	9.600	10.000	9.900	+		Ibagué, Plaza La 21	11.000	12.000	11.333	=	
Carne de cerdo, espinazo						Manizales (Caldas)	11.000	12.000	11.667	=	
Armenia, Frigocafé	7.000	7.000	7.000	=		Medellín, Central					
Bogotá, D. C., Frigorífico Ble Ltda.	5.000	5.500	5.183	-		Mayorista de Antioquia	11.900	13.000	12.300	=	
Bogotá, D. C., Frigorífico Guadalupe	5.200	6.000	5.517	+		Medellín, Coomerca	11.500	13.200	12.425	=	
Buenaventura (Valle del Cauca)	6.500	6.700	6.567	=		Montería (Córdoba)	12.000	12.000	12.000	=	
Cali, Santa Helena	6.200	6.300	6.267	-		Palmira (Valle del Cauca)	11.000	12.000	11.500	=	
Cúcuta, Cenabastos	4.000	4.000	4.000	=		Pasto (Nariño)	11.000	12.500	11.833	=	
Ibagué, Frigorífico Carlima	4.500	4.500	4.500	=		Pereira, La 41	11.000	11.000	11.000	=	
Ibagué, Plaza La 21	4.000	5.000	4.333	-		Popayán (Cauca)	10.000	11.000	10.500	-	
Manizales (Caldas)	7.000	8.000	7.667	=		Sincelejo (Sucre)	10.000	10.000	10.000	=	
Medellín, Central						Tuluá (Valle del Cauca)	11.200	11.400	11.333	=	
Mayorista de Antioquia	6.000	7.000	6.750	=		Tunja (Boyacá)	9.600	10.000	9.867	=	
Medellín, Coomerca	4.600	6.000	5.500	=		Carne de cerdo, tocina plancha					
Montería (Córdoba)	9.000	9.000	9.000	=		Cúcuta, Cenabastos	4.000	4.000	4.000	=	
Neiva, Surabastos	2.000	2.000	2.250	-		Manizales (Caldas)	8.000	10.000	9.000	=	
Palmira (Valle del Cauca)	5.000	5.000	5.000	=		Carne de cerdo, tocino barriga					
Pasto (Nariño)	6.000	8.500	7.500	=		Armenia, Frigocafé	8.500	8.500	8.500	=	
Pereira, La 41	7.000	7.500	7.250	=		Bogotá, D. C., Frigorífico Ble Ltda.	8.000	8.500	8.117	+	
Popayán (Cauca)	5.000	5.000	5.000	=		Bogotá, D. C., Frigorífico Guadalupe	7.500	8.000	7.683	-	
Tuluá (Valle del Cauca)	5.000	6.000	5.467	=		Buenaventura (Valle del Cauca)	6.500	6.800	6.600	-	
Tunja (Boyacá)	6.000	6.400	6.200	+		Cali, Santa Helena	7.700	7.800	7.767	+	
Carne de cerdo, lomo con hueso						Cúcuta, Cenabastos	4.000	4.000	4.000	=	
Armenia, Frigocafé	11.000	11.000	11.000	=		Ibagué, Frigorífico Carlima	4.500	4.500	4.500	=	
Barranquilla, Barranquillita	7.800	8.400	8.100	=		Ibagué, Plaza La 21	4.500	6.000	5.167	=	
Cartagena, Bazurto	8.000	8.000	8.000	=		Medellín, Central					
Cúcuta, Cenabastos	10.000	10.000	10.000	=		Mayorista de Antioquia	12.000	13.000	12.333	=	
Cúcuta, La Nueva Sexta	9.000	10.000	9.500	+		Medellín, Coomerca	11.600	13.000	12.125	=	
Montería (Córdoba)	9.000	9.000	9.000	=		Neiva, Surabastos	4.000	4.000	4.000	--	
Sincelejo (Sucre)	7.000	7.000	7.000	=		Palmira (Valle del Cauca)	5.000	5.000	5.000	=	
Valledupar, Mercado Nuevo	7.000	8.000	7.333	=		Pasto (Nariño)	7.200	7.800	7.467	=	
Carne de cerdo, lomo sin hueso						Pereira, La 41	9.000	10.000	9.500	=	
Armenia, Frigocafé	12.000	12.000	12.000	=		Popayán (Cauca)	8.000	8.000	8.000	=	
Barranquilla, Barranquillita	12.600	13.000	12.800	=		Tuluá (Valle del Cauca)	8.400	9.000	8.633	=	
Bogotá, D. C., Frigorífico Ble Ltda.	12.000	13.000	12.683	-		Tunja (Boyacá)	7.000	7.600	7.200	-	
Bogotá, D. C., Frigorífico Guadalupe	12.500	13.000	12.783	-		Carne de cerdo, tocino papada					
Bogotá, D. C., Paloquemao	13.000	13.000	12.733	-		Armenia, Frigocafé	8.000	8.000	8.000	=	
Buenaventura (Valle del Cauca)	13.000	13.000	13.000	=		Bogotá, D. C., Frigorífico Ble Ltda.	5.600	6.000	5.933	-	
Cali, Santa Helena	12.500	12.700	12.567	=		Bogotá, D. C., Frigorífico Guadalupe	5.400	5.500	5.467	-	
Cartagena, Bazurto	13.000	13.000	13.000	=		Cúcuta, Cenabastos	5.000	6.000	5.500	=	
Cúcuta, Cenabastos	10.000	10.000	10.000	=		Cúcuta, La Nueva Sexta	4.000	5.000	4.500	+	
Cúcuta, La Nueva Sexta	10.000	12.000	11.000	++		Ibagué, Plaza La 21	4.500	6.000	5.167	=	
Ibagué, Frigorífico Carlima	14.500	14.500	14.500	=		Manizales (Caldas)	7.000	9.000	8.000	=	
Ibagué, Plaza La 21	11.000	14.000	12.667	=		Medellín, Central					
Manizales (Caldas)	14.000	14.000	14.000	=		Mayorista de Antioquia	7.000	8.000	7.500	=	
Medellín, Central						Medellín, Coomerca	7.000	8.900	8.075	=	
Mayorista de Antioquia	14.000	15.600	14.650	=		Pereira, La 41	8.000	9.000	8.500	=	
Montería (Córdoba)	14.000	14.000	14.000	=		Tuluá (Valle del Cauca)	7.000	7.200	7.067	=	
Neiva, Surabastos	10.000	10.000	10.000	-		Carne de res					
Palmira (Valle del Cauca)	12.400	13.000	12.800	=		Carne de res en canal					
Pasto (Nariño)	12.600	14.000	13.200	=		Armenia, Frigocafé	7.000	7.000	7.000	=	
Pereira, La 41	13.000	14.000	13.500	=		Cartagena, Frigorífico Candelaria	6.500	6.500	6.500	=	
Popayán (Cauca)	13.000	13.000	13.000	=		Cúcuta, Cenabastos	4.500	5.500	5.133	=	
Sincelejo (Sucre)	10.000	10.000	10.000	=		Cúcuta, La Nueva Sexta	4.300	5.000	4.767	-	
Tuluá (Valle del Cauca)	13.800	14.000	13.900	=							
Tunja (Boyacá)	12.000	12.000	12.000	=							
Valledupar, Mercado Nuevo	12.000	15.000	13.667	=							

Cuadro 6. Mercados mayoristas. Precios de venta de carnes (continuación)
2014 (28 de junio al 4 de julio)

Productos y mercados	Pesos por kilogramo				Tenden- cia	Productos y mercados	Pesos por kilogramo				Tenden- cia			
	Mínimo	Máximo	Medio				Mínimo	Máximo	Medio					
Carne de res en canal (continuación)						Carne de res, bota (continuación)								
Ibagué, Plaza La 21	6.560	6.880	6.720	=	Ibagué, Frigorífico Carlima	10.500	10.500	10.500	=	Ibagué, Plaza La 21	11.000	12.000	11.333	=
Montería (Córdoba)	6.700	6.700	6.700	=	Medellín, Central	14.000	15.000	14.750	=	Mayorista de Antioquia	12.600	13.200	13.000	=
Montería, Frigosinú	7.200	7.200	7.200	=	Medellín, Coomerca	12.000	12.000	12.000	=	Montería (Córdoba)	12.000	12.000	12.000	=
Popayán (Cauca)	4.800	4.800	4.800	-	Montería, Frigosinú	14.200	14.200	14.200	=	Sincelejo (Sucre)	11.000	11.000	11.000	=
Carne de res molida, murillo						Carne de res, cadera								
Bogotá, D. C., Frigorífico Ble Ltda.	7.000	7.600	7.275	-	Armenia, Frigocafé	12.500	12.500	12.500	=	Barranquilla, Barranquillita	12.000	12.400	12.200	=
Bogotá, D. C., Frigorífico Guadalupe	7.000	7.400	7.125	-	Barranquilla, Granabastos	12.400	12.600	12.467	=	Bogotá, D. C., Frigorífico Ble Ltda.	10.800	10.800	10.800	+
Bogotá, D. C., Paloquemao	8.000	9.000	8.533	+	Bogotá, D. C., Frigorífico Guadalupe	10.600	11.000	10.800	-	Bogotá, D. C., Frigorífico Guadalupe	10.600	11.000	11.067	-
Bucaramanga, Frigoríficos	9.800	9.800	9.800	=	Bogotá, D. C., Paloquemao	11.000	11.000	11.067	-	Bucaramanga, Frigoríficos	14.800	14.800	14.800	=
Cúcuta, Cenabastos	7.000	7.500	7.167	=	Buenaventura (Valle del Cauca)	12.000	12.000	12.000	=	Cali, Santa Helena	11.400	11.500	11.433	=
Cúcuta, La Nueva Sexta	7.000	7.000	7.000	=	Cali, Santa Helena	11.400	11.500	11.433	=	Cartagena, Bazurto	11.800	12.300	12.033	-
Ibagué, Frigorífico Carlima	7.600	7.600	7.600	=	Cartagena, Frigorífico Candelaria	11.550	11.550	11.550	=	Cúcuta, Cenabastos	9.000	10.000	9.667	=
Ibagué, Plaza La 21	7.600	8.000	7.867	=	Cúcuta, Cenabastos	9.000	10.000	9.667	=	Ibagué, Frigorífico Carlima	12.000	12.000	12.000	=
Neiva, Surabastos	6.000	6.000	6.400	=	Ibagué, Plaza La 21	11.000	12.000	11.333	=	Ibagué, Plaza La 21	11.000	12.000	11.333	=
Villavicencio, CAV	7.000	7.000	7.000	=	Medellín, Central	12.000	13.000	12.500	=	Manizales (Caldas)	12.000	13.000	12.500	=
Carne de res, bola de brazo						Carne de res, centro de pierna								
Armenia, Frigocafé	11.500	11.500	11.500	=	Armenia, Frigocafé	12.500	12.500	12.500	=	Barranquilla, Barranquillita	10.800	10.800	10.800	=
Barranquilla, Barranquillita	10.000	11.000	10.350	=	Barranquilla, Barranquillita	10.800	10.800	10.800	=	Barranquilla, Granabastos	12.200	12.400	12.300	-
Barranquilla, Granabastos	12.000	12.400	12.133	=	Bogotá, D. C., Frigorífico Ble Ltda.	10.800	10.800	10.800	+	Bogotá, D. C., Frigorífico Ble Ltda.	10.800	10.800	10.800	-
Bogotá, D. C., Paloquemao	10.000	10.000	10.133	-	Bogotá, D. C., Frigorífico Guadalupe	10.600	11.000	10.800	-	Bogotá, D. C., Frigorífico Guadalupe	10.600	11.000	10.800	-
Bucaramanga, Frigoríficos	12.800	12.800	12.800	=	Bogotá, D. C., Paloquemao	11.000	11.000	11.067	-	Bogotá, D. C., Paloquemao	11.000	11.000	11.067	-
Buenaventura (Valle del Cauca)	12.000	12.000	12.000	=	Bucaramanga, Frigoríficos	14.600	14.600	14.600	=	Bucaramanga, Frigoríficos	14.600	14.600	14.600	-
Cali, Santa Helena	10.000	10.000	10.000	+	Buenaventura (Valle del Cauca)	12.000	12.000	12.000	=	Cartagena, Bazurto	12.300	12.300	12.300	+
Cartagena, Bazurto	11.000	12.000	11.650	+	Cali, Santa Helena	11.500	11.500	11.500	+	Cartagena, Frigorífico Candelaria	11.550	11.550	11.550	=
Cartagena, Frigorífico Candelaria	11.550	11.550	11.550	=	Cartagena, Bazurto	11.800	12.300	11.975	=	Cúcuta, Cenabastos	9.000	10.000	9.667	=
Cúcuta, Cenabastos	9.000	10.000	9.333	=	Cúcuta, Cenabastos	9.000	10.000	9.333	=	Ibagué, Frigorífico Carlima	12.000	12.000	12.000	=
Cúcuta, La Nueva Sexta	7.000	9.000	8.333	+	Ibagué, Frigorífico Carlima	12.000	12.000	12.000	=	Ibagué, Plaza La 21	11.500	12.000	11.833	=
Ibagué, Frigorífico Carlima	12.000	12.000	12.000	=	Ibagué, Plaza La 21	11.500	12.000	11.833	=	Medellín, Central	12.000	13.000	12.500	=
Ibagué, Plaza La 21	10.000	12.000	11.000	=	Medellín, Central	12.000	13.000	12.500	=	Mayorista de Antioquia	13.500	15.000	14.000	=
Medellín, Central	13.000	15.000	13.750	=	Mayorista de Antioquia	13.800	14.700	14.175	=	Medellín, Coomerca	13.800	14.100	13.975	=
Mayorista de Antioquia	12.000	12.000	12.000	=	Medellín, Coomerca	13.800	14.700	14.175	=	Montería (Córdoba)	12.000	12.000	12.000	=
Montería (Córdoba)	12.000	12.000	12.000	=	Montería (Córdoba)	12.000	12.000	12.000	=	Montería, Frigosinú	14.200	14.200	14.200	=
Montería, Frigosinú	11.500	11.500	11.500	=	Montería, Frigosinú	14.200	14.200	14.200	=	Palmira (Valle del Cauca)	11.400	12.000	11.800	=
Palmira (Valle del Cauca)	11.000	11.400	11.133	=	Palmira (Valle del Cauca)	11.400	12.000	11.800	=	Pasto (Nariño)	11.000	11.500	11.333	=
Pasto (Nariño)	11.000	11.500	11.233	+	Pasto (Nariño)	11.000	11.500	11.333	=	Pereira, La 41	12.000	12.500	12.250	=
Pereira, La 41	12.000	12.000	12.000	=	Pereira, La 41	12.000	12.500	12.250	=	Popayán (Cauca)	10.000	10.000	10.000	=
Popayán (Cauca)	10.000	10.000	10.000	=	Popayán (Cauca)	10.000	10.000	10.000	=	Sincelejo (Sucre)	11.000	11.000	11.000	=
Sincelejo (Sucre)	11.000	11.000	11.000	=	Sincelejo (Sucre)	11.000	11.000	11.000	=	Tuluá (Valle del Cauca)	11.000	12.400	11.667	=
Tuluá (Valle del Cauca)	11.000	12.400	11.667	=	Tuluá (Valle del Cauca)	11.000	11.000	11.000	=	Vallidupar, Mercado Nuevo	12.000	13.000	12.500	=
Vallidupar, Mercado Nuevo	12.000	13.000	12.500	=	Vallidupar, Mercado Nuevo	12.000	13.000	12.500	=	Villavicencio, CAV	10.500	11.000	10.750	=
Carne de res, bola de pierna						Carne de res, chatas								
Barranquilla, Barranquillita	11.800	12.000	11.950	=	Armenia, Frigocafé	13.500	13.500	13.500	=	Barranquilla, Barranquillita	13.000	13.000	13.000	=
Barranquilla, Granabastos	12.000	12.500	12.233	=	Barranquilla, Barranquillita	13.000	13.000	13.000	=	Barranquilla, Granabastos	13.500	14.000	13.767	-
Bogotá, D. C., Frigorífico Ble Ltda.	10.800	10.800	10.800	+	Barranquilla, Granabastos	13.500	14.000	13.767	-	Bogotá, D. C., Frigorífico Ble Ltda.	13.000	13.600	13.350	+
Bogotá, D. C., Frigorífico Guadalupe	10.600	11.000	10.800	-	Bogotá, D. C., Frigorífico Ble Ltda.	13.000	13.600	13.350	+	Bogotá, D. C., Frigorífico Guadalupe	12.500	13.500	13.100	-
Bogotá, D. C., Paloquemao	11.000	11.000	11.067	-	Bogotá, D. C., Frigorífico Guadalupe	12.500	13.500	13.100	-	Bogotá, D. C., Paloquemao	14.000	14.000	13.867	+
Bucaramanga, Frigoríficos	14.600	14.600	14.600	=	Bogotá, D. C., Paloquemao	14.000	14.000	13.867	+	Bucaramanga, Frigoríficos	19.300	19.300	19.300	=
Buenaventura (Valle del Cauca)	12.000	12.000	12.000	=	Bucaramanga, Frigoríficos	19.300	19.300	19.300	=	Buenaventura (Valle del Cauca)	13.000	13.000	13.000	=
Cali, Santa Helena	11.500	11.500	11.500	+	Buenaventura (Valle del Cauca)	13.000	13.000	13.000	=	Cali, Santa Helena	12.500	12.500	12.500	+
Cartagena, Bazurto	11.800	12.300	11.975	=	Cali, Santa Helena	12.500	12.500	12.500	+	Cartagena, Bazurto	11.800	12.500	12.100	=
Cúcuta, Cenabastos	9.000	10.000	9.333	=	Cartagena, Bazurto	11.800	12.500	12.100	=	Cartagena, Frigorífico Candelaria	11.550	11.550	11.550	+
Cúcuta, La Nueva Sexta	9.000	9.000	9.000	=	Cartagena, Frigorífico Candelaria	11.550	11.550	11.550	+	Cúcuta, Cenabastos	12.000	12.000	12.000	=
Ibagué, Frigorífico Carlima	12.000	12.000	12.000	=	Cúcuta, Cenabastos	12.000	12.000	12.000	=	Cúcuta, La Nueva Sexta	10.000	11.000	10.667	=
Ibagué, Plaza La 21	11.000	12.000	11.333	=	Ibagué, Frigorífico Carlima	12.000	12.000	12.000	=	Ibagué, Frigorífico Carlima	15.000	15.000	15.000	=
Medellín, Central	12.000	12.000	12.000	=	Ibagué, Plaza La 21	11.500	12.000	11.833	=	Ibagué, Plaza La 21	13.000	16.000	14.333	=
Mayorista de Antioquia	14.000	15.000	14.500	-	Medellín, Central	12.000	13.000	12.500	=	Medellín, Central	19.000	21.000	20.000	+
Medellín, Coomerca	14.000	14.700	14.225	=	Mayorista de Antioquia	13.500	15.000	14.000	=	Mayorista de Antioquia	19.000	21.000	20.000	+
Montería (Córdoba)	12.000	12.000	12.000	=	Medellín, Coomerca	13.800	14.100	13.975	=					
Neiva, Surabastos	11.000	11.000	11.000	+	Montería (Córdoba)	12.000	12.000	12.000	=					
Palmira (Valle del Cauca)	12.000	12.000	12.000	=	Montería, Frigosinú	14.200	14.200	14.200	=					
Pasto (Nariño)	11.000	11.500	11.233	=	Pereira, La 41	12.000	13.000	12.500	=					
Pereira, La 41	12.000	12.000	12.000	=	Sincelejo (Sucre)	11.000	11.000	11.000	=					
Popayán (Cauca)	10.000	10.000	10.000	=	Vallidupar, Mercado Nuevo	12.000	13.000	12.500	=					
Sincelejo (Sucre)	11.000	11.000	11.000	=	Villavicencio, CAV	10.500	11.000	10.750	=					
Tuluá (Valle del Cauca)	11.500	12.400	11.967	=										
Vallidupar, Mercado Nuevo	12.000	13.000	12.500	=										
Villavicencio, CAV	10.500	11.000	10.750	=										
Carne de res, bota														
Armenia, Frigocafé	12.500	12.500	12.500	=										
Barranquilla, Barranquillita	12.000	12.400	12.200	=										
Barranquilla, Granabastos	12.400	12.600	12.500	=										
Bogotá, D. C., Frigorífico Ble Ltda.	10.800	10.800	10.800	+										
Bogotá, D. C., Frigorífico Guadalupe	10.600	11.000	10.800	-										
Bogotá, D. C., Paloquemao	11.000	11.000	11.067	-										
Bucaramanga, Frigoríficos	12.800	12.800	12.800	=										

**Cuadro 6. Mercados mayoristas. Precios de venta de carnes (continuación)
2014 (28 de junio al 4 de julio)**

Productos y mercados	Pesos por kilogramo			Tenden- cia	Productos y mercados	Pesos por kilogramo			Tenden- cia
	Mínimo	Máximo	Medio			Mínimo	Máximo	Medio	
Carne de res, chatas (continuación)					Carne de res, lomo de brazo (continuación)				
Medellín, Coomerca	17.200	20.600	18.450	=	Bogotá, D. C., Paloquemao	10.000	10.000	10.133	=
Montería (Córdoba)	12.000	12.000	12.000	=	Buenaventura (Valle del Cauca)	12.000	12.000	12.000	=
Montería, Frigosinú	19.000	19.000	19.000	=	Cali, Santa Helena	10.000	10.300	10.167	+
Palmira (Valle del Cauca)	12.000	13.000	12.667	=	Cartagena, Frigorífico Candelaria	10.450	10.450	10.450	=
Pasto (Nariño)	12.000	12.500	12.267	=	Cúcuta, Cenabastos	9.000	9.000	9.000	=
Pereira, La 41	14.000	14.000	14.000	=	Cúcuta, La Nueva Sexta	7.000	9.000	8.000	+
Popayán (Cauca)	9.000	9.000	9.000	=	Montería (Córdoba)	12.000	12.000	12.000	=
Sincelejo (Sucre)	11.000	11.000	11.000	=	Montería, Frigosinú	10.500	10.500	10.500	=
Tuluá (Valle del Cauca)	14.000	14.400	14.200	=	Palmira (Valle del Cauca)	11.000	12.000	11.333	=
Valledupar, Mercado Nuevo	13.000	14.000	13.500	=	Pasto (Nariño)	12.000	12.500	12.233	=
Villavicencio, CAV	12.000	12.000	12.000	=	Pereira, La 41	10.000	11.000	10.500	=
Carne de res, cogote					Carne de res, lomo fino				
Armenia, Frigocafé	8.000	8.000	8.000	=	Armenia, Frigocafé	14.000	14.000	14.000	=
Bogotá, D. C., Frigorífico Ble Ltda.	7.600	7.800	7.675	+	Barranquilla, Barranquillita	16.000	17.000	16.500	=
Bogotá, D. C., Frigorífico Guadalupe	7.000	7.400	7.200	-	Barranquilla, Granabastos	16.000	16.000	16.000	=
Bogotá, D. C., Paloquemao	8.000	9.000	8.467	+	Bogotá, D. C., Frigorífico Ble Ltda.	17.500	19.000	17.838	+
Bucaramanga, Frigoríficos	10.000	10.000	10.000	+	Bogotá, D. C., Frigorífico Guadalupe	17.500	18.000	17.563	-
Cartagena, Frigorífico Candelaria	10.350	10.350	10.350	=	Bogotá, D. C., Paloquemao	18.000	18.000	18.000	+
Ibagué, Frigorífico Carlina	7.000	7.000	7.000	=	Bucaramanga, Frigoríficos	29.000	29.000	29.000	=
Ibagué, Plaza La 21	7.000	8.000	7.667	=	Buenaventura (Valle del Cauca)	15.000	15.000	15.000	=
Medellín, Central					Cali, Santa Helena	13.500	14.000	13.733	-
Mayorista de Antioquia	9.300	12.000	10.625	=	Cartagena, Frigorífico Candelaria	17.750	17.750	17.750	=
Montería (Córdoba)	8.000	9.000	8.667	=	Cúcuta, Cenabastos	12.000	13.000	12.667	=
Montería, Frigosinú	10.000	10.000	10.000	=	Cúcuta, La Nueva Sexta	10.000	12.000	11.000	=
Pereira, La 41	8.000	8.500	8.250	=	Ibagué, Frigorífico Carlina	23.000	23.000	23.000	=
Carne de res, costilla					Carne de res, morrillo				
Armenia, Frigocafé	6.000	6.000	6.000	=	Armenia, Frigocafé	11.000	11.000	11.000	=
Barranquilla, Barranquillita	5.400	5.600	5.525	=	Bogotá, D. C., Frigorífico Ble Ltda.	8.000	8.400	8.200	-
Bogotá, D. C., Frigorífico Ble Ltda.	7.800	8.200	7.942	+	Bogotá, D. C., Frigorífico Guadalupe	8.000	8.400	8.125	+
Bogotá, D. C., Frigorífico Guadalupe	7.000	7.400	7.200	-	Bogotá, D. C., Paloquemao	9.000	10.000	9.667	+
Bogotá, D. C., Paloquemao	8.000	9.000	8.467	+	Bucaramanga, Frigoríficos	10.000	10.000	10.000	=
Bucaramanga, Frigoríficos	7.000	7.000	7.000	=	Buenaventura (Valle del Cauca)	10.000	10.000	10.000	=
Buenaventura (Valle del Cauca)	7.000	7.000	7.000	=	Cali, Santa Helena	8.800	9.000	8.933	=
Cali, Santa Helena	5.200	5.400	5.300	+	Cartagena, Frigorífico Candelaria	8.950	8.950	8.950	=
Cartagena, Bazurto	5.000	5.500	5.250	=	Cúcuta, Cenabastos	7.000	8.000	7.667	+
Cartagena, Frigorífico Candelaria	5.450	5.450	5.450	=	Cúcuta, La Nueva Sexta	7.000	7.000	7.000	-
Cúcuta, Cenabastos	7.000	7.000	7.000	=	Ibagué, Frigorífico Carlina	8.300	8.300	8.300	=
Cúcuta, La Nueva Sexta	6.000	7.000	6.667	-	Ibagué, Plaza La 21	8.000	9.000	8.667	+
Ibagué, Frigorífico Carlina	6.000	6.000	6.000	=	Manizales (Caldas)	9.000	10.000	9.500	=
Ibagué, Plaza La 21	6.000	7.000	6.667	=	Medellín, Central				
Medellín, Central					Mayorista de Antioquia	11.000	12.000	11.333	=
Mayorista de Antioquia	6.000	8.000	7.000	+	Montería (Córdoba)	8.000	8.000	8.000	=
Medellín, Coomerca	6.000	7.000	6.450	=	Montería, Frigosinú	9.000	9.000	9.000	=
Montería (Córdoba)	5.000	5.000	5.000	=	Palmira (Valle del Cauca)	9.000	10.000	9.333	=
Montería, Frigosinú	7.600	7.600	7.600	=	Pasto (Nariño)	7.600	8.500	8.033	=
Pasto (Nariño)	5.400	6.200	5.800	=	Pereira, La 41	9.500	10.000	9.750	=
Pereira, La 41	4.000	4.000	4.000	=	Popayán (Cauca)	8.000	8.000	8.000	=
Popayán (Cauca)	8.000	8.000	8.000	=	Tuluá (Valle del Cauca)	8.000	8.600	8.200	=
Valledupar, Mercado Nuevo	6.000	7.000	6.500	=	Villavicencio, CAV	7.000	7.000	7.000	=
Villavicencio, CAV	7.000	7.000	7.000	=	Carne de res, muchacho				
Carne de res, falda					Armenia, Frigocafé	11.000	11.000	11.000	=
Armenia, Frigocafé	8.000	8.000	8.000	=	Barranquilla, Barranquillita	11.000	12.000	11.500	=
Barranquilla, Barranquillita	9.000	9.600	9.350	=	Barranquilla, Granabastos	12.400	12.900	12.600	+
Barranquilla, Granabastos	10.400	10.500	10.433	-	Bogotá, D. C., Frigorífico Ble Ltda.	13.000	13.500	13.125	+
Bogotá, D. C., Frigorífico Ble Ltda.	8.000	8.400	8.267	+	Bogotá, D. C., Frigorífico Guadalupe	12.500	13.000	12.750	-
Bogotá, D. C., Frigorífico Guadalupe	8.000	8.500	8.188	+	Bogotá, D. C., Paloquemao	13.000	14.000	13.667	+
Bogotá, D. C., Paloquemao	9.000	9.000	8.933	+	Bucaramanga, Frigoríficos	14.000	14.000	14.000	=
Buenaventura (Valle del Cauca)	10.000	10.000	10.000	=	Buenaventura (Valle del Cauca)	12.000	12.000	12.000	=
Cali, Santa Helena	6.300	6.400	6.367	+	Cali, Santa Helena	10.500	10.800	10.600	+
Cartagena, Bazurto	8.500	10.000	9.125	-	Cartagena, Bazurto	11.800	12.500	12.150	-
Cartagena, Frigorífico Candelaria	8.950	8.950	8.950	=					
Cúcuta, Cenabastos	7.000	8.000	7.333	=					
Cúcuta, La Nueva Sexta	7.000	7.000	7.000	-					
Ibagué, Frigorífico Carlina	8.800	8.800	8.800	=					
Ibagué, Plaza La 21	9.000	10.000	9.500	+					
Manizales (Caldas)	7.000	8.000	7.667	=					
Medellín, Central									
Mayorista de Antioquia	7.000	9.000	8.000	=					
Medellín, Coomerca	11.800	12.000	11.950	=					
Montería (Córdoba)	10.000	10.000	10.000	=					
Montería, Frigosinú	10.800	10.800	10.800	=					
Palmira (Valle del Cauca)	7.000	7.000	7.000	=					
Pasto (Nariño)	8.000	8.500	8.233	=					
Pereira, La 41	8.000	8.000	8.000	=					
Popayán (Cauca)	6.000	6.500	6.250	+					
Tuluá (Valle del Cauca)	6.800	7.000	6.933	=					
Carne de res, lomo de brazo									
Armenia, Frigocafé	11.000	11.000	11.000	=					

**Cuadro 6. Mercados mayoristas. Precios de venta de carnes (conclusión)
2014 (28 de junio al 4 de julio)**

Productos y mercados	Pesos por kilogramo				Tenden- cia	Productos y mercados	Pesos por kilogramo				Tenden- cia
	Mínimo	Máximo	Medio				Mínimo	Máximo	Medio		
Menudencias de pollo						Pierna pernil con rabadilla (continuación)					
Armenia, Mercar	2.000	2.000	1.800	=							
Bogotá, D. C., Frigorífico Ble Ltda.	600	700	633	=	Sincelejo (Sucre)	4.200	4.400	4.300	=		
Bogotá, D. C., Frigorífico Guadalupe	500	500	500	=	Tuluá (Valle del Cauca)	5.000	5.000	4.933	=		
Cúcuta, Cenabastos	300	350	333	=	Valledupar, Mercado Nuevo	3.300	3.600	3.450	=		
Ibagué, Frigorífico Carlina	1.000	1.000	1.000	=	Villavicencio, CAV	5.200	5.400	5.325	-		
Ibagué, Plaza La 21	1.000	1.000	1.000	=							
Montería (Córdoba)	1.200	1.300	1.233	=	Pierna pernil sin rabadilla						
Neiva, Surabastos	1.000	1.000	1.200	++	Bogotá, D. C., Corabastos	5.400	5.800	5.533	-		
Pasto (Nariño)	1.000	1.000	1.000	=	Bogotá, D. C., Frigorífico Ble Ltda.	6.300	6.600	6.425	-		
Popayán (Cauca)	1.000	1.000	900	=	Bogotá, D. C., Frigorífico Guadalupe	5.600	6.200	5.863	-		
Villavicencio, CAV	1.100	1.200	1.175	=	Bogotá, D. C., Paloquemao	7.000	7.000	7.000	+		
					Bucaramanga, Frigoríficos	5.300	6.300	5.867	+		
					Cúcuta, Cenabastos	5.100	5.900	5.500	=		
					Neiva, Surabastos	5.000	5.000	5.300	++		
Muslos de pollo con rabadilla						Piernas de pollo					
Medellín, Coomerca	5.200	5.200	5.200	=	Armenia, Mercar	6.000	6.000	6.000	=		
Valledupar, Mercado Nuevo	3.300	3.600	3.450	-	Bogotá, D. C., Corabastos	6.000	6.500	6.300	+		
					Bogotá, D. C., Frigorífico Ble Ltda.	7.100	7.800	7.425	+		
					Bogotá, D. C., Frigorífico Guadalupe	6.000	6.600	6.263	-		
					Bogotá, D. C., Paloquemao	7.000	8.000	7.200	-		
					Bucaramanga, Frigoríficos	5.400	7.150	6.350	+		
					Cali, Santa Helena	5.000	5.000	5.000	+		
					Cartagena, Bazurto	6.600	6.800	6.700	+		
					Cúcuta, Cenabastos	6.200	6.850	6.550	=		
					Medellín, Central						
					Mayorista de Antioquia	6.500	7.200	6.700	+		
					Medellín (Córdoba)	6.000	6.200	6.133	=		
					Palmira (Valle del Cauca)	6.000	6.000	5.933	=		
					Pasto (Nariño)	4.000	5.000	4.533	=		
					Tuluá (Valle del Cauca)	6.000	7.000	6.333	=		
					Valledupar, Mercado Nuevo	6.800	6.800	6.800	=		
					Pollo entero congelado sin vísceras						
					Barranquilla, Barranquillita	4.400	4.500	4.450	=		
					Barranquilla, Granabastos	4.200	4.400	4.267	=		
					Bogotá, D. C., Corabastos	5.200	5.600	5.400	=		
					Bucaramanga, Frigoríficos	4.300	4.900	4.700	+		
					Cali, Galería Alameda	5.000	5.000	4.933	+		
					Cali, Santa Helena	5.000	5.000	5.067	+		
					Cartagena, Bazurto	4.200	4.330	4.258	-		
					Medellín, Central						
					Mayorista de Antioquia	5.200	5.400	5.250	+		
					Medellín, Coomerca	4.800	4.800	4.800	=		
					Pasto (Nariño)	4.000	5.000	4.800	=		
					Popayán (Cauca)	5.000	6.000	5.400	-		
					Valledupar, Mercado Nuevo	4.100	4.400	4.250	=		
					Pollo entero fresco con vísceras						
					Ibagué, Plaza La 21	5.000	5.200	5.133	+		
					Pollo entero fresco sin vísceras						
					Armenia, Mercar	5.000	5.000	4.767	+		
					Bogotá, D. C., Frigorífico Ble Ltda.	5.600	5.800	5.725	=		
					Bogotá, D. C., Frigorífico Guadalupe	5.000	5.600	5.300	+		
					Bogotá, D. C., Paloquemao	6.000	6.000	6.000	+		
					Bucaramanga, Frigoríficos	4.600	4.900	4.800	-		
					Ibagué, Frigorífico Carlina	4.900	4.900	4.900	=		
					Ibagué, Plaza La 21	5.200	5.600	5.400	-		
					Palmira (Valle del Cauca)	5.000	5.000	5.133	=		
					Pasto (Nariño)	4.000	5.000	4.833	=		
					Sincelejo (Sucre)	5.200	5.400	5.300	-		
					Tuluá (Valle del Cauca)	5.000	6.000	5.633	+		
					Villavicencio, CAV	5.400	5.500	5.425	-		
					Rabadillas de pollo						
					Armenia, Mercar	2.000	2.000	1.800	=		
					Bucaramanga, Frigoríficos	1.800	1.850	1.825	+		
					Cúcuta, Cenabastos	1.600	2.200	1.933	+		
					Manizales (Caldas)	2.000	2.000	2.000	=		
					Montería (Córdoba)	1.200	1.300	1.267	---		

Tendencias:

- (---) Variación mayor al -20 %
 (--) Variación entre -10 % y -20 %
 (-) Variación entre 0 % y -10 %

(=) Variación igual a 0 %

(+) Variación entre 0 % y 10 %

(++) Variación entre 10 % y 20 %

(+++) Variación mayor al 20 %

(n.d.) No determinado

Cuadro 7. Mercados mayoristas. Precios de venta de pescados 2014 (28 de junio al 4 de julio)

Productos y mercados	Pesos por kilogramo				Tendencia	Productos y mercados	Pesos por kilogramo				Tendencia		
	Mínimo	Máximo	Medio				Mínimo	Máximo	Medio				
Almejas con concha						Cachama de cultivo fresca							
Cali, Galería Alameda	5.800	6.000	5.900	=	Ubaté (Cundinamarca)	7.000	7.000	7.000	-				
Cali, Santa Helena	6.800	6.900	6.850	-	Villavicencio, CAV	7.000	7.000	7.000	=				
Medellín, Central													
Mayorista de Antioquia	2.800	5.000	4.267	=	Calamar anillos								
Almejas sin concha					Bogotá, D. C., Corabastos	11.000	12.000	11.625	-				
Cali, Galería Alameda	10.000	10.800	10.267	=	Bogotá, D. C., Paloquemao	16.000	18.000	17.000	-				
Cali, Santa Helena	9.800	10.000	9.900	=	Cali, Galería Alameda	9.500	10.000	9.833	=				
Medellín, Central					Cali, Santa Helena	9.200	9.200	9.200	-				
Mayorista de Antioquia	15.000	16.100	15.367	=	Medellín, Central								
Palmira (Valle del Cauca)	10.000	10.000	10.000	=	Mayorista de Antioquia	9.600	14.000	11.533	=				
Bagre rayado en postas congelado					Palmira (Valle del Cauca)	7.000	7.300	7.150	=				
Armenia, Mercar	17.000	17.000	17.000	=	Calamar blanco entero								
Bogotá, D. C., Paloquemao	16.000	16.000	15.867	-	Bogotá, D. C., Corabastos	5.000	6.600	5.775	--				
Medellín, Central					Bogotá, D. C., Paloquemao	7.000	8.000	7.533	-				
Mayorista de Antioquia	13.000	14.000	13.667	=	Cali, Galería Alameda	6.000	6.200	6.133	=				
Tunja (Boyacá)	14.000	15.000	14.500	=	Cali, Santa Helena	5.800	6.000	5.900	+				
Villavicencio, CAV	16.000	16.000	16.000	-	Palmira (Valle del Cauca)	4.200	5.000	4.600	=				
Bagre rayado entero congelado					Calamar morado entero								
Bogotá, D. C., Plaza Las Flores	11.040	11.600	11.230	+	Bogotá, D. C., Corabastos	9.000	10.000	9.625	=				
Cali, Galería Alameda	16.000	18.000	16.667	-	Bogotá, D. C., Paloquemao	9.000	10.000	9.533	-				
Cali, Santa Helena	15.000	16.000	15.500	-	Cali, Galería Alameda	9.800	10.500	10.100	-				
Medellín, Central					Cali, Santa Helena	8.800	9.000	8.900	-				
Mayorista de Antioquia	11.700	18.000	14.567	=	Camarón tigre precocido seco								
Palmira (Valle del Cauca)	20.000	20.000	20.000	=	Bogotá, D. C., Paloquemao	30.000	32.000	31.333	+				
Pereira, La 41	18.000	18.000	18.000	=	Cali, Galería Alameda	28.000	30.000	28.667	=				
Popayán (Cauca)	14.000	14.000	14.000	=	Cali, Santa Helena	27.000	28.000	27.500	+				
Bagre rayado entero fresco					Medellín, Central								
Barranquilla, Barranquillita	7.000	8.000	7.500	=	Mayorista de Antioquia	26.700	33.000	29.567	-				
Bogotá, D. C., Paloquemao	15.000	16.000	15.667	-	Palmira (Valle del Cauca)	25.000	25.000	25.000	-				
Bogotá, D. C., Plaza Las Flores	10.800	11.200	10.900	+	Popayán (Cauca)	26.000	27.000	26.500	+				
Bucaramanga, Centroabastos	11.200	12.000	11.617	-	Camarón titi precocido seco								
Cúcuta, La Nueva Sexta	9.000	9.500	9.167	-	Armenia, Mercar	28.000	29.000	28.500	=				
Ibagué, Plaza La 21	16.000	16.000	16.000	--	Bogotá, D. C., Paloquemao	26.000	30.000	27.333	-				
La Dorada (Caldas)	12.000	13.000	12.667	-	Popayán (Cauca)	22.000	22.000	22.000	=				
Montería (Córdoba)	8.000	8.000	8.000	=	Capaz Magdalena fresco								
Neiva, Surabastos	14.000	14.000	14.000	=	Ibagué, Plaza La 21	14.000	14.000	14.000	n.d.				
Ubaté (Cundinamarca)	12.000	12.000	12.000	=	La Dorada (Caldas)	12.000	14.000	13.250	-				
Valledupar, Mercado Nuevo	10.000	13.000	11.333	-	Neiva, Surabastos	11.000	11.000	11.000	=				
Blanquillo entero fresco					Tunja (Boyacá)	10.000	11.000	10.500	=				
Barranquilla, Barranquillita	6.000	6.000	6.000	=	Cazuela de mariscos (paquete)								
Bucaramanga, Centroabastos	8.000	8.800	8.433	-	Bogotá, D. C., Corabastos	9.000	10.000	9.500	-				
La Dorada (Caldas)	8.000	9.000	8.167	+	Bogotá, D. C., Paloquemao	10.000	11.000	10.667	+				
Montería (Córdoba)	7.000	7.000	7.000	+	Medellín, Central								
Sincelejo (Sucre)	6.000	6.000	6.000	=	Mayorista de Antioquia	12.000	19.000	14.867	=				
Valledupar, Mercado Nuevo	8.000	10.000	8.667	=	Corvina, filete congelado nacional								
Bocachico criollo fresco					Buenaventura (Valle del Cauca)	16.000	16.000	16.000	=				
Barranquilla, Barranquillita	11.000	12.000	11.250	-	Cali, Galería Alameda	15.000	16.000	15.667	-				
Cúcuta, La Nueva Sexta	5.000	8.000	6.000		Cali, Santa Helena	20.000	21.000	20.500	-				
La Dorada (Caldas)	6.000	8.000	7.333	+++	Palmira (Valle del Cauca)	18.000	20.000	19.000	=				
Montería (Córdoba)	8.000	8.000	8.000	--	Langostino 16-20								
Valledupar, Mercado Nuevo	14.000	14.000	14.000	+	Bogotá, D. C., Corabastos	50.000	56.000	52.000	+				
Bocachico importado congelado					Bogotá, D. C., Paloquemao	38.000	40.000	38.667	+				
Armenia, Mercar	6.000	6.000	6.400	-	Buenaventura (Valle del Cauca)	40.000	42.000	40.667	=				
Barranquilla, Barranquillita	6.000	6.000	6.000	-	Cali, Galería Alameda	42.000	45.000	43.667	=				
Bogotá, D. C., Plaza Las Flores	6.400	6.400	6.400	=	Cali, Santa Helena	46.000	47.000	46.500	-				
Cali, Galería Alameda	6.500	6.600	6.533	-	Medellín, Central								
Cali, Santa Helena	6.000	6.200	6.100	-	Mayorista de Antioquia	43.000	48.000	46.333	=				
Cartagena, Bazurto	6.000	6.200	6.100	-	Palmira (Valle del Cauca)	45.000	50.000	47.500	=				
Cúcuta, La Nueva Sexta	6.500	7.000	6.667	+	Langostino U12								
Manizales (Caldas)	6.000	8.000	6.667	=	Bogotá, D. C., Paloquemao	50.000	56.000	54.000	-				
Montería (Córdoba)	7.000	7.000	7.000	=	Cali, Galería Alameda	58.000	62.000	60.667	=				
Palmira (Valle del Cauca)	6.500	7.000	6.750	=	Medellín, Central								
Pereira, La 41	6.000	6.000	6.000	-	Mayorista de Antioquia	48.000	53.000	51.000	=				
Popayán (Cauca)	8.200	8.200	8.200	-	Merluza, filete importado								
Sincelejo (Sucre)	6.500	6.500	6.500	=	Armenia, Mercar	8.000	8.000	8.000	=				
Tuluá (Valle del Cauca)	6.400	7.500	6.950	=	Bogotá, D. C., Corabastos	8.000	9.000	8.500	+				
Valledupar, Mercado Nuevo	7.500	7.500	7.500	=	Bogotá, D. C., Paloquemao	11.000	12.000	11.667	+				
Cachama de cultivo fresca					Cali, Galería Alameda	8.000	8.500	8.333	+				
Bogotá, D. C., Plaza Las Flores	5.200	5.200	5.200	+	Cali, Santa Helena	7.600	7.600	7.600	+				
Bucaramanga, Centroabastos	6.000	6.400	6.100	-	Medellín, Central								
Cúcuta, La Nueva Sexta	4.000	4.500	4.150	-	Mayorista de Antioquia	7.000	8.000	7.500	=				
Ibagué, Plaza La 21	7.000	7.000	7.000	=									
Sincelejo (Sucre)	4.000	4.000	4.000	n.d.									

**Cuadro 7. Mercados mayoristas. Precios de venta de pescados (conclusión)
2014 (28 de junio al 4 de julio)**

Productos y mercados	Pesos por kilogramo				Tenden- cia	Productos y mercados	Pesos por kilogramo				Tenden- cia
	Mínimo	Máximo	Medio				Mínimo	Máximo	Medio		
Merluza, filete nacional						Salmón, filete congelado (continuación)					
Bogotá, D. C., Corabastos	20.000	22.000	21.000		+	Cali, Santa Helena	23.000	24.000	23.500		+
Bogotá, D. C., Paloquemao	24.000	26.000	24.667		-	Medellín, Central					
Cali, Galería Alameda	22.000	23.000	22.333		=	Mayorista de Antioquia	26.000	27.000	26.567		=
Cali, Santa Helena	18.000	18.000	18.000		=	Palmira (Valle del Cauca)	23.000	24.000	23.500		=
Palmira (Valle del Cauca)	21.000	21.000	21.000		=	Popayán (Cauca)	25.000	26.000	25.500		-
Mojarra lora entera congelada						Sierra entera congelada					
Armenia, Mercar	8.000	8.000	8.000		=	Armenia, Mercar	11.000	12.000	11.400		=
Barranquilla, Barranquillita	5.000	5.000	5.000		++	Bogotá, D. C., Corabastos	9.500	11.000	10.075		-
Cartagena, Bazurto	6.000	6.500	6.267		=	Bogotá, D. C., Paloquemao	11.000	12.000	11.667		=
Mojarra lora entera fresca						Buenaventura (Valle del Cauca)	7.000	7.000	7.000		=
Barranquilla, Barranquillita	5.500	6.000	5.750		+++	Cali, Galería Alameda	10.500	10.650	10.550		=
Cartagena, Bazurto	5.500	5.500	5.500		-	Cartagena, Bazurto	11.000	12.000	11.333		=
Sincelejo (Sucre)	5.500	5.500	5.500		-	Medellín, Central					
Valledupar, Mercado Nuevo	6.500	7.000	6.667		+	Mayorista de Antioquia	11.000	12.500	11.833		=
Villavicencio, CAV	8.000	8.000	8.000		=	Palmira (Valle del Cauca)	10.000	10.000	10.000		=
Nicuro fresco						Tilapia roja entera congelada					
Bogotá, D. C., Plaza Las Flores	4.400	4.400	4.400		+	Barranquilla, Barranquillita	5.000	5.000	5.000		=
La Dorada (Caldas)	5.000	6.000	5.639		+	Cali, Galería Alameda	6.400	6.600	6.500		=
Tunja (Boyacá)	6.000	6.000	6.000		=	Cali, Santa Helena	6.700	7.000	6.850		+
Ubaté (Cundinamarca)	7.000	7.000	7.000		=	Cartagena, Bazurto	6.500	6.500	6.500		=
Palmitos de mar						Medellín, Central					
Bogotá, D. C., Corabastos	9.000	10.000	9.450		+	Mayorista de Antioquia	7.750	8.400	8.183		=
Bogotá, D. C., Paloquemao	10.000	12.000	10.667		-	Palmira (Valle del Cauca)	6.000	6.400	6.200		=
Cali, Galería Alameda	10.000	11.000	10.667		-	Tuluá (Valle del Cauca)	7.600	8.000	7.800		=
Cali, Santa Helena	9.300	9.600	9.450		=	Tilapia roja entera fresca					
Medellín, Central						Barranquilla, Barranquillita	5.000	5.500	5.250		=
Mayorista de Antioquia	8.000	8.700	8.367		=	Bogotá, D. C., Paloquemao	7.000	8.000	7.333		=
Pargo rojo entero congelado						Bogotá, D. C., Plaza Las Flores	5.600	5.760	5.627		+
Armenia, Mercar	18.000	18.000	18.000		=	Bucaramanga, Centroabastos	6.000	6.800	6.244		+
Bogotá, D. C., Corabastos	18.000	19.000	18.400		+	Cartagena, Bazurto	6.000	6.200	6.050		-
Bogotá, D. C., Paloquemao	17.000	18.000	17.667		+	Cúcuta, La Nueva Sexta	6.000	6.500	6.125		=
Cali, Galería Alameda	13.000	14.200	13.733		=	Tunja (Boyacá)	7.000	7.000	7.000		=
Medellín, Central						Ubaté (Cundinamarca)	7.000	7.000	7.000		=
Mayorista de Antioquia	18.000	23.800	21.583		=	Valledupar, Mercado Nuevo	6.500	7.000	6.833		=
Pereira, La 41	20.000	20.000	20.000		=	Tilapia, filete congelado					
Tuluá (Valle del Cauca)	11.000	13.000	12.000		=	Bogotá, D. C., Corabastos	13.000	14.500	13.625		+
Pargo rojo entero fresco						Cali, Galería Alameda	16.000	18.000	17.000		=
Valledupar, Mercado Nuevo	17.000	17.000	17.000		=	Cali, Santa Helena	13.000	14.000	13.500		=
Pargo rojo platero						Medellín, Central					
Buenaventura (Valle del Cauca)	14.000	14.000	14.000		=	Mayorista de Antioquia	14.000	16.150	15.050		=
Cali, Galería Alameda	18.000	19.000	18.533		=	Popayán (Cauca)	11.000	11.000	11.000		=
Cali, Santa Helena	14.000	14.500	14.250		+	Tuluá (Valle del Cauca)	12.000	14.000	13.000		=
Cartagena, Bazurto	18.800	20.000	19.200		-	Tilapia, lomitos					
Palmira (Valle del Cauca)	12.000	12.400	12.200		=	Medellín, Central					
Pescado cabezas						Mayorista de Antioquia	5.000	6.000	5.533		=
Armenia, Mercar	3.000	3.000	2.800		=	Toyo blanco, filete congelado					
Bogotá, D. C., Corabastos	6.000	7.000	6.333		-	Bogotá, D. C., Paloquemao	10.000	12.000	11.000		-
Bogotá, D. C., Paloquemao	5.000	6.000	5.667		-	Cali, Galería Alameda	9.500	10.000	9.833		=
Buenaventura (Valle del Cauca)	2.000	2.500	2.167		=	Cali, Santa Helena	9.400	9.500	9.450		+
Cali, Galería Alameda	6.000	6.000	6.000		=	Palmira (Valle del Cauca)	11.000	11.000	11.000		=
Cali, Santa Helena	4.800	5.000	4.900		=	Popayán (Cauca)	11.000	11.000	11.000		=
Palmira (Valle del Cauca)	6.000	6.000	6.000		=	Tuluá (Valle del Cauca)	9.700	10.000	9.850		=
Pereira, La 41	2.200	2.200	2.200		=	Trucha en corte mariposa					
Popayán (Cauca)	4.000	4.200	4.100		=	Armenia, Mercar	11.000	11.000	10.700		=
Róbalo, filete congelado						Bogotá, D. C., Corabastos	11.000	12.000	11.375		=
Armenia, Mercar	10.000	11.000	10.500		=	Cali, Galería Alameda	11.000	12.000	11.500		=
Medellín, Central						Cali, Santa Helena	11.000	12.000	11.500		=
Mayorista de Antioquia	7.000	8.000	7.500		-	Manizales (Caldas)	11.500	12.500	12.000		=
Pereira, La 41	9.800	9.800	9.800		=	Medellín, Central					
Salmón, filete congelado						Mayorista de Antioquia	11.100	12.500	11.867		+
Armenia, Mercar	26.000	27.000	26.300		=	Palmira (Valle del Cauca)	11.000	11.200	11.100		=
Bogotá, D. C., Corabastos	22.000	25.000	23.500		+	Pereira, La 41	12.000	12.000	12.000		=
Bogotá, D. C., Paloquemao	26.000	30.000	28.000		-	Popayán (Cauca)	10.000	11.000	10.500		=
Cali, Galería Alameda	28.000	30.000	28.833		=	Trucha entera fresca					
						Pasto (Nariño)	9.000	9.000	9.000		=

Tendencias:

- (---) Variación mayor al -20 %
 (--) Variación entre -10 % y -20 %
 (-) Variación entre 0 % y -10 %

(=) Variación igual a 0 %

(+) Variación entre 0 % y 10 %

(+ +) Variación entre 10 % y 20 %

(+++) Variación mayor al 20 %

(n.d.) No determinado

**Cuadro 8. Mercados mayoristas. Precios de venta de productos procesados
2014 (28 de junio al 4 de julio)**

Productos y mercados	Pesos por kilogramo				Tenden- cia	Productos y mercados	Pesos por kilogramo				Tenden- cia
	Mínimo	Máximo	Medio				Mínimo	Máximo	Medio		
Aceite girasol						Avena molida (continuación)					
Barranquilla, Barranquillita	6.790	6.908	6.868	=	Palmira (Valle del Cauca)	5.500	6.000	5.833	=		
Barranquilla, Granabastos	6.831	7.041	6.896	=	Pereira, Mercasa	5.625	5.975	5.800	=		
Cartagena, Bazurto	6.167	6.500	6.292	-	Popayán (Cauca)	5.208	5.250	5.236	=		
Medellín, Central					Tuluá (Valle del Cauca)	5.625	5.677	5.642	=		
Mayorista de Antioquia	6.250	6.667	6.500	-							
Montería (Córdoba)	5.000	5.000	5.000	=	Azúcar morena						
Pereira, Mercasa	6.920	7.570	7.245	=	Bogotá, D. C., Corabastos	1.680	1.820	1.748	+		
Sincelejo (Sucre)	4.550	4.625	4.588	-	Bogotá, D. C., Plaza España	1.727	1.840	1.784	+		
Valledupar, Mercado Nuevo	6.500	6.667	6.583	=	Cali, Santa Helena	1.800	1.850	1.817	=		
					Cali, Siloé	1.600	1.800	1.700	=		
Aceite soya					Cartago (Valle del Cauca)	1.800	1.920	1.860	-		
Cartago (Valle del Cauca)	4.208	4.725	4.433	+	Ibagué, Plaza La 21	1.680	1.720	1.700	+		
					Medellín, Central						
Aceite vegetal mezcla					Mayorista de Antioquia	1.640	1.760	1.700	=		
Armenia, Mercar	3.688	3.904	3.796	-	Medellín, Coomerca	1.760	1.800	1.770	=		
Barranquilla, Barranquillita	3.795	4.017	3.887	=	Medellín, Placita de Flórez	1.680	1.800	1.747	=		
Barranquilla, Granabastos	3.772	3.876	3.830	-	Pamplona (Norte de Santander)	1.960	2.000	1.987	=		
Bogotá, D. C., Corabastos	4.000	5.000	4.500	-	Pasto (Nariño)	1.680	1.800	1.747	=		
Bogotá, D. C., Paloquemao	4.000	5.000	4.500	-	Tuluá (Valle del Cauca)	1.750	1.800	1.783	=		
Bogotá, D. C., Plaza España	4.058	5.083	4.544	-							
Bucaramanga, Centroabastos	4.000	4.900	4.284	-	Azúcar refinada						
Bucaramanga, Mercados del centro	3.722	3.958	3.828	-	Barranquilla, Barranquillita	1.592	1.752	1.661	=		
Buenaventura (Valle del Cauca)	3.875	4.667	4.250	+	Barranquilla, Granabastos	1.536	1.739	1.648	=		
Cali, La Floresta	4.500	5.200	4.783	=	Bucaramanga, Centroabastos	1.871	1.958	1.901	=		
Cali, Santa Helena	4.000	4.667	4.361	=	Bucaramanga, Mercados del centro	1.875	2.000	1.944	-		
Cali, Siloé	4.458	5.333	4.885	=	Cartagena, Bazurto	1.680	1.760	1.700	-		
Cartagena, Bazurto	3.500	3.750	3.604	-	Cúcuta, Cenabastos	2.000	2.048	2.016	=		
Cartago (Valle del Cauca)	3.519	4.000	3.760	-	Ibagué, Plaza La 21	1.640	1.680	1.660	=		
Cúcuta, Cenabastos	3.426	4.241	3.819	=	Medellín, Central						
Cúcuta, La Nueva Sexta	3.241	3.519	3.364	=	Mayorista de Antioquia	1.800	1.840	1.827	=		
Ibagué, Plaza La 21	3.500	3.842	3.669	=	Medellín, Placita de Flórez	1.680	1.800	1.747	=		
Manizales (Caldas)	3.917	4.400	4.194	=	Montería (Córdoba)	1.520	1.560	1.533	+		
Medellín, Central					Neiva, Surabastos	1.600	1.620	1.605	=		
Mayorista de Antioquia	3.750	3.892	3.814	=	Pamplona (Norte de Santander)	1.700	1.700	1.700	=		
Medellín, Coomerca	4.125	4.250	4.206	=	Pasto (Nariño)	1.600	1.700	1.647	=		
Medellín, Placita de Flórez	4.083	4.167	4.125	+	Sincelejo (Sucre)	1.840	1.840	1.840	+		
Montería (Córdoba)	3.333	3.333	3.333	=	Valledupar, Mercado Nuevo	1.800	1.920	1.853	=		
Neiva, Surabastos	3.667	4.083	3.896	+	Villavicencio, CAV	1.880	1.920	1.910	+		
Palmira (Valle del Cauca)	4.000	4.500	4.236	=							
Pamplona (Norte de Santander)	3.611	3.704	3.657	=	Azúcar sulfitada						
Pasto (Nariño)	3.333	3.542	3.451	=	Armenia, Mercar	1.520	1.600	1.575	+		
Popayán (Cauca)	3.333	3.583	3.472	-	Barranquilla, Barranquillita	1.464	1.530	1.496	-		
Sincelejo (Sucre)	3.125	3.708	3.333	-	Barranquilla, Granabastos	1.440	1.500	1.471	-		
Tuluá (Valle del Cauca)	3.783	4.300	4.024	=	Bogotá, D. C., Corabastos	1.520	1.600	1.560	-		
Valledupar, Mercado Nuevo	3.833	4.000	3.917	=	Bogotá, D. C., Paloquemao	1.760	1.840	1.787	-		
Villavicencio, CAV	4.375	5.125	4.750	-	Bogotá, D. C., Plaza España	1.652	1.700	1.671	+		
					Bucaramanga, Centroabastos	1.640	1.668	1.652	-		
Avena en hojuelas					Bucaramanga, Mercados del centro	1.680	1.720	1.700	=		
Barranquilla, Barranquillita	5.198	5.391	5.326	=	Buenaventura (Valle del Cauca)	1.560	1.580	1.573	+		
Barranquilla, Granabastos	5.292	5.417	5.335	+	Cali, La Floresta	1.480	1.500	1.487	=		
Bogotá, D. C., Corabastos	6.000	6.167	6.083	+	Cali, Santa Helena	1.480	1.500	1.487	-		
Bogotá, D. C., Paloquemao	6.500	6.833	6.667	+	Cali, Siloé	1.480	1.480	1.480	=		
Bogotá, D. C., Plaza España	5.858	6.167	6.008	-	Cartagena, Bazurto	1.480	1.600	1.540	+		
Bucaramanga, Centroabastos	5.000	5.200	5.067	-	Cartago (Valle del Cauca)	1.590	1.640	1.615	-		
Bucaramanga, Mercados del centro	5.042	5.333	5.167	+	Ibagué, Plaza La 21	1.544	1.560	1.551	=		
Cali, La Floresta	6.500	6.750	6.667	=	Manizales (Caldas)	1.620	1.720	1.673	=		
Cali, Santa Helena	5.313	5.417	5.382	-	Medellín, Central						
Cali, Siloé	6.125	6.250	6.188	=	Mayorista de Antioquia	1.550	1.600	1.570	=		
Cartagena, Bazurto	5.208	5.417	5.313	=	Palmira (Valle del Cauca)	1.500	1.500	1.500	=		
Cartago (Valle del Cauca)	7.969	8.042	8.005	-	Pereira, Mercasa	1.700	1.750	1.717	=		
Cúcuta, Cenabastos	5.000	5.167	5.056	-	Popayán (Cauca)	1.380	1.400	1.387	-		
Cúcuta, La Nueva Sexta	5.000	5.333	5.111	=	Sincelejo (Sucre)	1.480	1.500	1.490	-		
Ibagué, Plaza La 21	5.933	6.133	6.022	+	Tuluá (Valle del Cauca)	1.500	1.540	1.520	=		
Neiva, Surabastos	6.250	6.500	6.354	+	Valledupar, Mercado Nuevo	1.520	1.580	1.553	=		
Palmira (Valle del Cauca)	5.500	6.000	5.833	=	Villavicencio, CAV	1.680	1.720	1.700	-		
Pamplona (Norte de Santander)	4.667	4.833	4.778	=							
Pereira, Mercasa	5.210	5.745	5.478	=	Bocadillo veleño						
Popayán (Cauca)	4.917	5.000	4.950	=	Bogotá, D. C., Corabastos	181	194	188	-		
Sincelejo (Sucre)	5.313	5.313	5.313	=	Bogotá, D. C., Paloquemao	194	208	204	-		
Tuluá (Valle del Cauca)	5.208	5.250	5.236	=	Neiva, Surabastos	103	106	103	=		
Valledupar, Mercado Nuevo	4.333	4.500	4.417	=							
Villavicencio, CAV	6.000	6.167	6.088	=							
					Café instantáneo						
Avena molida					Barranquilla, Barranquillita	64.216	68.235	66.466	=		
Bogotá, D. C., Corabastos	6.167	6.333	6.222	+	Barranquilla, Granabastos	64.427	67.157	66.060	=		
Bogotá, D. C., Paloquemao	6.500	6.833	6.667	+	Bogotá, D. C., Corabastos	63.725	66.176	64.951	-		
Bogotá, D. C., Plaza España	5.858	6.167	6.008	-	Bogotá, D. C., Plaza España	62.275	67.824	65.049	-		
Cali, La Floresta	6.500	6.750	6.667	=	Buenaventura (Valle del Cauca)	73.706	75.294	74.500	=		
Cali, Santa Helena	5.625	5.729	5.694	-	Cali, La Floresta	75.163	76.471	75.599	=		
Cali, Siloé	6.125	6.250	6.188	-	Cali, Santa Helena	75.163	76.471	76.035	+		
Ibagué, Plaza La 21	6.167	6.533	6.344	+	Cali, Siloé	77.124	77.124	77.124	=		
Neiva, Surabastos	6.250	6.500	6.354	=	Cartagena, Bazurto	67.647	72.941	70.441	=		
					Cartago (Valle del Cauca)	68.750	70.000	69.375	+		

**Cuadro 8. Mercados mayoristas. Precios de venta de productos procesados (continuación)
2014 (28 de junio al 4 de julio)**

Productos y mercados	Pesos por kilogramo				Tendencia	Productos y mercados	Pesos por kilogramo				Tendencia
	Mínimo	Máximo	Medio	Precios			Mínimo	Máximo	Medio	Precios	
Café instantáneo (continuación)						Color (bolsita)					
Cúcuta, Cenabastos	62.990	66.078	64.020		-	Ibagué, Plaza La 21	22.000	26.000	24.000		=
Medellín, Central						Medellín, Central					
Mayorista de Antioquia	70.588	73.529	72.549		=	Mayorista de Antioquia	17.857	18.929	18.294		=
Medellín, Placita de Flórez	71.895	75.163	73.638		+	Medellín, Coomerca	15.476	15.476	15.476		=
Neiva, Surabastos	61.765	63.235	62.132		=	Medellín, Placita de Flórez	15.476	15.476	15.476		=
Palmira (Valle del Cauca)	76.471	76.471	76.471		=	Neiva, Surabastos	9.500	9.500	9.500		=
Pamplona (Norte de Santander)	62.745	63.725	63.399		=						
Pasto (Nariño)	78.824	81.699	80.087		-	Fécula de maíz					
Popayán (Cauca)	75.817	76.078	75.904		-	Barranquilla, Barranquillita	12.778	13.403	13.142		=
Sincelejo (Sucre)	65.196	68.137	66.258		=	Barranquilla, Granabastos	12.964	13.194	13.066		=
Tuluá (Valle del Cauca)	72.549	76.797	74.837		=	Bogotá, D. C., Corabastos	11.711	12.270	11.990		-
Valledupar, Mercado Nuevo	61.765	64.706	63.235		=	Bucaramanga, Centroabastos	12.796	13.421	13.186		=
						Bucaramanga, Mercados del centro	12.895	14.145	13.371		=
Café molido						Cali, La Floresta	12.632	12.763	12.675		=
Armenia, Mercar	14.000	15.000	14.567		=	Cali, Santa Helena	12.632	12.829	12.763		=
Barranquilla, Barranquillita	15.000	15.700	15.275		-	Cartagena, Bazurto	12.500	12.778	12.639		=
Barranquilla, Granabastos	15.158	15.496	15.329		-	Cúcuta, Cenabastos	13.056	13.403	13.171		=
Bogotá, D. C., Corabastos	14.000	15.000	14.533		+	Cúcuta, La Nueva Sexta	13.611	14.444	13.889		++
Bogotá, D. C., Paloquemao	15.960	16.400	16.120		+	Ibagué, Plaza La 21	12.222	13.611	12.778		-
Bogotá, D. C., Plaza España	14.138	14.800	14.513		-	Montería (Córdoba)	8.333	8.889	8.704		=
Bucaramanga, Centroabastos	14.708	14.976	14.855		=	Neiva, Surabastos	12.829	13.158	12.961		=
Bucaramanga, Mercados del centro	14.760	15.200	14.915		-	Palmira (Valle del Cauca)	12.632	12.632	12.632		=
Cali, La Floresta	14.800	15.000	14.867		=	Pamplona (Norte de Santander)	14.167	14.167	14.167		=
Cali, Santa Helena	14.800	14.880	14.853		+	Pasto (Nariño)	9.178	9.276	9.221		=
Cali, Siloé	14.400	14.400	14.400		=	Popayán (Cauca)	12.105	12.171	12.127		=
Cartagena, Bazurto	15.583	16.333	16.021		+	Valledupar, Mercado Nuevo	13.158	14.254	13.706		=
Cartago (Valle del Cauca)	15.360	15.600	15.480		-	Villavicencio, CAV	12.632	13.158	12.977		-
Cúcuta, Cenabastos	14.792	15.763	15.393		+						
Manizales (Caldas)	14.000	16.000	15.000		=	Galletas dulces redondas con crema					
Medellín, Central						Barranquilla, Barranquillita	9.137	10.000	9.407		-
Mayorista de Antioquia	13.200	13.600	13.333		-	Barranquilla, Granabastos	8.906	9.287	9.096		=
Montería (Córdoba)	16.400	16.800	16.533		=	Bogotá, D. C., Plaza España	8.574	8.735	8.648		-
Neiva, Surabastos	15.600	16.400	16.000		=	Bucaramanga, Centroabastos	9.036	9.880	9.398		=
Palmira (Valle del Cauca)	14.800	14.800	14.800		=	Bucaramanga, Mercados del centro	9.157	9.237	9.183		-
Palmira, Mercasa	18.360	18.360	18.360		=	Cartagena, Bazurto	9.036	9.438	9.187		=
Popayán (Cauca)	14.704	14.800	14.741		-	Cúcuta, Cenabastos	8.986	9.217	9.080		=
Tuluá (Valle del Cauca)	14.240	14.352	14.304		=	Cúcuta, La Nueva Sexta	8.534	9.237	8.936		-
Valledupar, Mercado Nuevo	14.583	15.000	14.806		=	Ibagué, Plaza La 21	7.667	8.333	8.083		=
Villavicencio, CAV	12.667	13.000	12.813		-	Pamplona (Norte de Santander)	8.835	9.036	8.969		+
						Sincelejo (Sucre)	9.237	9.839	9.538		=
Chocolate amargo						Galletas saladas 3 tacos					
Armenia, Mercar	16.000	16.320	16.160		+	Armenia, Mercar	8.333	8.611	8.435		=
Buenaventura (Valle del Cauca)	15.200	16.000	15.667		+	Barranquilla, Barranquillita	7.535	7.969	7.754		+
Cali, La Floresta	14.800	14.800	14.800		=	Barranquilla, Granabastos	7.436	7.693	7.568		=
Cali, Santa Helena	16.000	16.200	16.107		+	Bogotá, D. C., Corabastos	7.447	7.937	7.685		-
Cali, Siloé	14.800	15.200	15.000		=	Bogotá, D. C., Paloquemao	8.730	8.995	8.898		+
Cartago (Valle del Cauca)	14.548	14.600	14.574		-	Bogotá, D. C., Plaza España	7.507	7.937	7.727		+
Ibagué, Plaza La 21	16.000	17.600	16.800		=	Bucaramanga, Centroabastos	7.937	8.254	8.069		=
Manizales (Caldas)	16.000	16.400	16.133		=	Bucaramanga, Mercados del centro	7.196	8.016	7.716		=
Medellín, Central						Buenaventura (Valle del Cauca)	7.751	7.952	7.827		=
Mayorista de Antioquia	14.680	14.680	14.680		=	Cali, La Floresta	8.201	8.571	8.448		=
Medellín, Coomerca	15.200	16.000	15.700		=	Cali, Santa Helena	7.937	7.937	7.937		-
Medellín, Placita de Flórez	15.200	15.600	15.467		=	Cali, Siloé	7.937	7.937	7.937		=
Palmira (Valle del Cauca)	14.400	14.800	14.667		=	Cartagena, Bazurto	7.308	7.692	7.564		+
Pasto (Nariño)	17.120	17.600	17.307		=	Cartago (Valle del Cauca)	7.354	7.566	7.460		+
Pereira, Mercasa	17.360	17.360	17.360		=	Cúcuta, Cenabastos	8.125	8.444	8.231		-
Popayán (Cauca)	16.680	16.800	16.760		=	Cúcuta, La Nueva Sexta	8.056	8.333	8.148		-
Tuluá (Valle del Cauca)	15.260	15.400	15.330		=	Ibagué, Plaza La 21	7.436	7.615	7.551		=
						Manizales (Caldas)	7.804	7.937	7.848		=
Chocolate dulce						Medellín, Central					
Barranquilla, Barranquillita	9.500	9.760	9.610		=	Mayorista de Antioquia	7.540	7.672	7.628		+
Barranquilla, Granabastos	8.710	9.020	8.868		=	Medellín, Coomerca	7.672	7.672	7.672		=
Bogotá, D. C., Corabastos	7.440	7.600	7.520		+	Medellín, Placita de Flórez	7.672	7.738	7.716		+
Bogotá, D. C., Plaza España	7.520	7.680	7.600		=	Montería (Córdoba)	9.259	9.259	9.259		=
Bucaramanga, Centroabastos	7.166	7.400	7.322		=	Neiva, Surabastos	7.672	7.937	7.870		=
Bucaramanga, Mercados del centro	7.400	7.600	7.500		=	Palmira (Valle del Cauca)	8.254	8.571	8.466		=
Cartagena, Bazurto	10.000	10.000	10.000		=	Pamplona (Norte de Santander)	7.308	7.308	7.308		=
Cúcuta, Cenabastos	7.880	8.240	8.089		+	Pasto (Nariño)	7.540	8.333	7.937		=
Cúcuta, La Nueva Sexta	7.400	8.200	7.867		+	Pereira, Mercasa	7.529	8.027	7.778		=
Ibagué, Plaza La 21	7.100	8.400	7.933		+	Popayán (Cauca)	7.937	8.069	7.998		=
Montería (Córdoba)	10.000	10.000	10.000		=	Sincelejo (Sucre)	7.564	7.628	7.596		=
Neiva, Surabastos	7.520	7.680	7.600		=	Tuluá (Valle del Cauca)	7.870	7.963	7.901		=
Pamplona (Norte de Santander)	7.400	7.480	7.453		=	Valledupar, Mercado Nuevo	7.436	7.692	7.564		=
Sincelejo (Sucre)	9.500	10.500	9.933		=	Villavicencio, CAV	7.937	8.069	8.003		-
Valledupar, Mercado Nuevo	8.500	9.000	8.667		=						
Villavicencio, CAV	7.812	8.400	8.122		-	Gelatina					
						Barranquilla, Barranquillita	20.000	21.120	20.551		=
Chocolate instantáneo						Barranquilla, Granabastos	19.002	21.354	20.265		=
Cartago (Valle del Cauca)	21.100	21.500	21.300		+	Bogotá, D. C., Corabastos	19.792	20.833	20.417		-
Medellín, Central						Bogotá, D. C., Paloquemao	19.792	20.313	20.052		+
Mayorista de Antioquia	18.493	18.696	18.628		=						
Pereira, Mercasa	21.500	21.500	21.500		=						

**Cuadro 8. Mercados mayoristas. Precios de venta de productos procesados (continuación)
2014 (28 de junio al 4 de julio)**

Productos y mercados	Pesos por kilogramo				Tenden- cia	Productos y mercados	Pesos por kilogramo				Tenden- cia
	Mínimo	Máximo	Medio	Precios			Mínimo	Máximo	Medio	Precios	
Gelatina (continuación)						Harina precocida de maíz (continuación)					
Bogotá, D. C., Plaza España	19.115	20.260	19.503		+	Popayán (Cauca)	1.760	1.824	1.797		+
Bucaramanga, Centroabastos	19.271	21.250	20.035		=	Sincelejo (Sucre)	2.333	2.375	2.354		+
Bucaramanga, Mercados del centro	18.750	20.833	20.139		+	Valledupar, Mercado Nuevo	1.708	1.792	1.750		=
Cali, La Floresta	9.412	10.000	9.608		=	Villavicencio, CAV	2.240	2.360	2.290		-
Cali, Santa Helena	9.314	9.804	9.641		=	Jugo de frutas					
Cali, Siloé	9.706	9.706	9.706		=	Barranquilla, Barranquillita	4.907	5.419	5.205		=
Cartagena, Bazurto	16.667	18.750	17.969		=	Barranquilla, Granabastos	4.961	5.247	5.112		=
Cúcuta, Cenabastos	20.313	20.495	20.373		-	Bucaramanga, Centroabastos	4.942	5.039	5.006		=
Cúcuta, La Nueva Sexta	19.531	19.792	19.618		=	Bucaramanga, Mercados del centro	5.000	5.039	5.019		+
Ibagué, Plaza La 21	18.958	21.075	19.942		=	Cartagena, Bazurto	4.961	5.039	5.000		=
Manizales (Caldas)	19.271	20.000	19.688		=	Sincelejo (Sucre)	4.884	5.008	4.951		=
Medellín, Central						Valledupar, Mercado Nuevo	4.961	5.271	5.116		=
Mayorista de Antioquia	18.750	19.271	18.924		-	Jugo instantáneo (sobre)					
Neiva, Surabastos	20.313	21.250	20.911		+	Barranquilla, Barranquillita	22.583	23.750	23.243		=
Palmira (Valle del Cauca)	20.000	20.000	20.000		=	Barranquilla, Granabastos	23.056	23.889	23.509		=
Pamplona (Norte de Santander)	18.750	18.750	18.750		-	Bogotá, D. C., Corabastos	28.333	28.333	28.333		-
Pasto (Nariño)	8.088	8.578	8.333		+	Bogotá, D. C., Paloquemao	30.000	31.667	30.556		-
Pereira, Mercasa	9.118	9.118	9.118		=	Bogotá, D. C., Plaza España	28.333	28.667	28.444		+
Popayán (Cauca)	19.271	19.792	19.479		=	Buenaventura (Valle del Cauca)	28.333	28.867	28.511		=
Tuluá (Valle del Cauca)	19.271	20.365	19.878		=	Cali, La Floresta	28.000	28.333	28.222		=
Valledupar, Mercado Nuevo	19.792	22.396	20.660		=	Cali, Santa Helena	28.000	28.333	28.111		=
Harina de trigo						Cali, Siloé	28.000	28.000	28.000		=
Armenia, Mercar	1.568	1.588	1.578		=	Cartagena, Bazurto	22.778	23.056	22.917		-
Barranquilla, Barranquillita	1.104	1.218	1.165		=	Cartago (Valle del Cauca)	28.333	28.333	28.333		=
Barranquilla, Granabastos	1.112	1.200	1.164		=	Medellín, Central	28.333	29.000	28.778		=
Bogotá, D. C., Corabastos	1.356	1.400	1.372		-	Mayorista de Antioquia	28.333	28.667	28.500		=
Bogotá, D. C., Paloquemao	1.500	1.520	1.513		+	Medellín, Coomerca	23.333	23.611	23.519		+
Bogotá, D. C., Plaza España	1.440	1.480	1.460		+	Palmira (Valle del Cauca)	28.000	28.000	28.000		=
Bucaramanga, Centroabastos	1.720	1.892	1.791		=	Pasto (Nariño)	27.667	28.333	28.000		=
Bucaramanga, Mercados del centro	1.736	1.840	1.787		-	Popayán (Cauca)	28.000	28.333	28.222		=
Buenaventura (Valle del Cauca)	1.320	1.360	1.347		=	Sincelejo (Sucre)	22.778	23.333	23.056		=
Cali, La Floresta	2.160	2.240	2.213		=	Tuluá (Valle del Cauca)	28.000	28.333	28.111		=
Cali, Santa Helena	2.160	2.160	2.160		-	Valledupar, Mercado Nuevo	28.333	28.333	28.333		=
Cali, Siloé	2.240	2.240	2.240		=	Villavicencio, CAV	28.333	28.667	28.500		=
Cartagena, Bazurto	1.200	1.240	1.215		=	Lomitos de atún en lata					
Cartago (Valle del Cauca)	1.424	1.456	1.440		+	Armenia, Mercar	12.475	13.358	12.819		=
Cúcuta, Cenabastos	1.400	1.460	1.437		+	Barranquilla, Barranquillita	14.511	15.376	14.959		=
Cúcuta, La Nueva Sexta	1.400	1.500	1.450		+	Barranquilla, Granabastos	14.606	15.489	15.172		+
Ibagué, Plaza La 21	1.544	1.720	1.613		+	Bogotá, D. C., Corabastos	12.255	12.868	12.541		+
Manizales (Caldas)	1.360	1.440	1.413		=	Bogotá, D. C., Plaza España	12.500	12.745	12.655		-
Medellín, Central						Bucaramanga, Centroabastos	16.010	16.576	16.206		=
Mayorista de Antioquia	2.240	2.304	2.261		=	Bucaramanga, Mercados del centro	16.850	18.125	17.488		+
Medellín, Coomerca	2.200	2.240	2.230		=	Buenaventura (Valle del Cauca)	17.143	17.601	17.296		=
Medellín, Placita de Flórez	2.200	2.240	2.227		=	Cali, La Floresta	13.235	13.529	13.431		=
Montería (Córdoba)	1.200	1.240	1.213		=	Cali, Santa Helena	12.868	13.235	12.990		=
Neiva, Surabastos	1.320	1.360	1.350		+	Cali, Siloé	11.765	11.765	11.765		=
Palmira (Valle del Cauca)	2.240	2.240	2.240		=	Cartagena, Bazurto	14.719	15.285	14.983		+
Pamplona (Norte de Santander)	1.550	1.600	1.575		=	Cartago (Valle del Cauca)	18.750	19.167	18.958		+
Pasto (Nariño)	1.280	1.404	1.335		-	Cúcuta, Cenabastos	12.255	12.647	12.386		=
Pereira, Mercasa	2.256	2.540	2.368		=	Cúcuta, La Nueva Sexta	12.010	12.255	12.173		=
Popayán (Cauca)	1.280	1.320	1.304		=	Manizales (Caldas)	18.571	18.810	18.690		=
Sincelejo (Sucre)	1.080	1.130	1.103		=	Medellín, Central					
Tuluá (Valle del Cauca)	1.328	1.360	1.344		=	Mayorista de Antioquia	12.010	12.377	12.173		=
Valledupar, Mercado Nuevo	1.708	1.750	1.736		=	Medellín, Coomerca	15.564	15.931	15.778		=
Villavicencio, CAV	2.400	2.440	2.420		=	Montería (Córdoba)	17.157	17.647	17.484		=
Harina precocida de maíz						Neiva, Surabastos	10.539	10.588	10.576		=
Armenia, Mercar	2.229	2.292	2.260		+	Palmira (Valle del Cauca)	12.353	13.235	12.819		=
Barranquilla, Barranquillita	1.627	1.750	1.694		=	Pamplona (Norte de Santander)	13.235	13.235	13.235		=
Barranquilla, Granabastos	1.650	1.767	1.700		=	Pasto (Nariño)	12.857	13.095	12.956		+
Bogotá, D. C., Corabastos	2.320	2.480	2.387		-	Pereira, Mercasa	18.567	18.619	18.593		=
Bogotá, D. C., Paloquemao	2.560	2.640	2.587		-	Popayán (Cauca)	15.833	16.071	15.952		=
Bogotá, D. C., Plaza España	2.333	2.500	2.444		=	Tuluá (Valle del Cauca)	12.647	13.088	12.868		=
Bucaramanga, Centroabastos	1.776	1.800	1.792		=	Villavicencio, CAV	12.990	13.113	13.051		-
Bucaramanga, Mercados del centro	1.760	1.840	1.792		=	Manteca					
Buenaventura (Valle del Cauca)	2.312	2.400	2.344		=	Armenia, Mercar	2.970	3.135	3.068		=
Cali, La Floresta	1.917	2.000	1.972		=	Bogotá, D. C., Corabastos	4.100	4.300	4.183		-
Cali, Santa Helena	2.240	2.320	2.267		-	Bogotá, D. C., Plaza España	3.800	4.000	3.900		=
Cali, Siloé	2.000	2.083	2.042		=	Bucaramanga, Centroabastos	3.520	4.000	3.808		=
Cartagena, Bazurto	2.583	2.667	2.646		=	Bucaramanga, Mercados del centro	4.400	4.860	4.653		=
Cartago (Valle del Cauca)	2.248	2.400	2.324		-	Buenaventura (Valle del Cauca)	2.750	2.900	2.817		=
Cúcuta, Cenabastos	1.525	1.600	1.550		=	Cali, La Floresta	4.800	5.200	5.067		=
Cúcuta, La Nueva Sexta	1.500	1.600	1.567		+	Cali, Santa Helena	4.600	4.700	4.633		+
Ibagué, Plaza La 21	1.560	1.720	1.627		+	Cali, Siloé	4.320	4.400	4.360		=
Manizales (Caldas)	2.208	2.333	2.292		=	Cartago (Valle del Cauca)	3.100	3.250	3.175		+
Montería (Córdoba)	1.167	1.208	1.181		=	Cúcuta, Cenabastos	4.333	4.833	4.536		=
Neiva, Surabastos	2.333	2.417	2.396		=	Cúcuta, La Nueva Sexta	4.583	4.833	4.708		-
Palmira (Valle del Cauca)	2.000	2.083	2.028		-						
Pamplona (Norte de Santander)	1.500	1.500	1.500		=						
Pasto (Nariño)	1.750	1.875	1.819		=						
Pereira, Mercasa	2.188	2.400	2.294		=						

**Cuadro 8. Mercados mayoristas. Precios de venta de productos procesados (continuación)
2014 (28 de junio al 4 de julio)**

Productos y mercados	Pesos por kilogramo				Tenden- cia	Productos y mercados	Pesos por kilogramo				Tenden- cia
	Mínimo	Máximo	Medio				Mínimo	Máximo	Medio		
Manteca (continuación)						Panela cuadrada morena (continuación)					
Ibagué, Plaza La 21	2.800	3.400	3.030	=		Bucaramanga, Centroabastos	1.567	1.800	1.656	+	
Manizales (Caldas)	3.800	4.600	4.233	=		Bucaramanga, Mercados del centro	1.567	1.667	1.622	=	
Neiva, Surabastos	3.300	3.350	3.325	-		Caparrapí (Cundinamarca)	1.150	1.150	1.150	=	
Palmira (Valle del Cauca)	4.400	4.600	4.467	=		Charalá (Santander)	1.063	1.125	1.094	-	
Pamplona (Norte de Santander)	4.583	4.750	4.667	=		Cúcuta, Cenabastos	1.587	1.687	1.630	-	
Popayán (Cauca)	3.300	3.400	3.333	=		Cúcuta, La Nueva Sexta	1.637	1.687	1.670	=	
Tuluá (Valle del Cauca)	4.290	4.400	4.330	=		Medellín, Central					
Villavicencio, CAV	4.100	4.220	4.168	-		Mayorista de Antioquia	1.958	2.000	1.986	+	
						Montería (Córdoba)	1.571	1.714	1.619	=	
Margarina						Neiva, Surabastos	1.840	1.840	1.840	-	
Armenia, Mercar	9.020	9.430	9.225	+		Nocaima (Cundinamarca)	1.150	1.150	1.150	-	
Barranquilla, Barranquillita	9.583	10.833	10.308	=		Pasto (Nariño)	1.400	1.440	1.413	+	
Barranquilla, Granabastos	9.800	10.417	10.136	=		Popayán (Cauca)	1.333	1.500	1.417	--	
Bogotá, D. C., Corabastos	8.100	8.300	8.217	+		San Gil (Santander)	1.150	1.200	1.175	+	
Bogotá, D. C., Plaza España	8.400	8.840	8.667	=		Tuluá (Valle del Cauca)	2.250	2.292	2.271	=	
Bucaramanga, Centroabastos	9.000	9.200	9.067	=		Villavicencio, CAV	1.600	1.700	1.650	-	
Bucaramanga, Mercados del centro	9.000	9.000	9.000	=		Villeta (Cundinamarca)	1.100	1.200	1.144	-	
Buenaventura (Valle del Cauca)	13.680	14.000	13.893	=							
Cali, La Floresta	13.000	13.200	13.067	=		Panela redonda morena					
Cali, Santa Helena	12.500	13.000	12.767	+		Armenia, Mercar	2.083	2.083	2.083	=	
Cali, Siloé	13.800	13.800	13.800	=		Buenaventura (Valle del Cauca)	1.292	1.350	1.325	=	
Cartago (Valle del Cauca)	8.650	9.050	8.850	-		Cali, La Floresta	2.600	2.600	2.600	=	
Ibagué, Plaza La 21	5.200	5.500	5.350	=		Cali, Santa Helena	1.417	2.600	2.015	-	
Manizales (Caldas)	8.800	9.200	9.000	=		Cali, Siloé	2.700	2.700	2.700	=	
Medellín, Central						Caparrapí (Cundinamarca)	1.000	1.000	1.000	=	
Mayorista de Antioquia	9.200	9.670	9.457	=		Cartago (Valle del Cauca)	2.154	2.167	2.160	=	
Medellín, Coomerca	9.000	9.200	9.100	=		Manizales (Caldas)	1.667	1.792	1.736	=	
Medellín, Placita de Flórez	9.000	9.200	9.133	+		Medellín, Central					
Neiva, Surabastos	6.000	6.000	6.000	=		Mayorista de Antioquia	1.417	1.458	1.431	+	
Palmira (Valle del Cauca)	12.800	12.800	12.800	=		Medellín, Coomerca	1.458	1.500	1.479	-	
Pamplona (Norte de Santander)	6.000	6.400	6.133	=		Medellín, Placita de Flórez	1.500	1.542	1.514	=	
Popayán (Cauca)	12.900	13.000	12.967	=		Montería (Córdoba)	1.800	1.800	1.800	=	
Tuluá (Valle del Cauca)	11.600	11.800	11.700	=		Palmira (Valle del Cauca)	2.083	2.125	2.097	=	
						Pereira, Mercasa	2.146	2.196	2.179	=	
Mayonesa doy pack						Sonsón (Antioquia)	1.510	1.667	1.580	=	
Bogotá, D. C., Corabastos	13.333	14.167	13.750	+		Tuluá (Valle del Cauca)	2.083	2.125	2.104	=	
Bogotá, D. C., Plaza España	14.600	15.417	15.006	+		Yarumal (Antioquia)	1.250	1.250	1.250	=	
Bucaramanga, Centroabastos	15.000	16.500	15.750	=							
Buenaventura (Valle del Cauca)	12.083	12.125	12.111	=		Papa frita					
Cali, La Floresta	13.500	16.000	14.708	=		Bogotá, D. C., Plaza España	3.178	3.256	3.204	-	
Cali, Santa Helena	15.000	15.000	15.000	-							
Cali, Siloé	13.750	15.000	14.458	=		Pastas alimenticias					
Cartagena, Bazurto	11.667	12.083	11.875	-		Armenia, Mercar	4.250	4.658	4.469	=	
Cartago (Valle del Cauca)	14.875	16.167	15.521	-		Barranquilla, Barranquillita	3.982	4.303	4.121	+	
Ibagué, Plaza La 21	9.000	10.500	9.833	=		Barranquilla, Granabastos	3.737	4.200	4.059	+	
Manizales (Caldas)	13.542	14.656	14.191	=		Bogotá, D. C., Corabastos	4.250	4.500	4.381	-	
Medellín, Central						Bogotá, D. C., Paloquemao	4.896	5.000	4.938	+	
Mayorista de Antioquia	10.883	11.333	11.183	=		Bogotá, D. C., Plaza España	4.750	5.000	4.861	+	
Neiva, Surabastos	11.842	11.842	11.842	=		Bucaramanga, Centroabastos	3.320	3.456	3.405	=	
Palmira (Valle del Cauca)	13.000	13.750	13.500	=		Bucaramanga, Mercados del centro	3.360	3.520	3.413	=	
Pasto (Nariño)	13.229	14.583	13.830	+		Buenaventura (Valle del Cauca)	4.500	4.760	4.642	+	
Popayán (Cauca)	13.854	15.417	14.715	=		Cali, La Floresta	4.800	4.800	4.800	=	
Tuluá (Valle del Cauca)	13.750	14.250	13.948	=		Cali, Santa Helena	4.333	4.500	4.444	-	
Valledupar, Mercado Nuevo	14.792	15.625	15.139	=		Cali, Siloé	4.400	4.800	4.600	=	
Villavicencio, CAV	14.375	14.750	14.552	-		Cartagena, Bazurto	2.667	2.700	2.683	=	
						Cartago (Valle del Cauca)	2.400	2.768	2.584	-	
Mostaza doy pack						Cúcuta, Cenabastos	2.792	2.892	2.853	=	
Cartagena, Bazurto	11.250	11.667	11.510	-		Cúcuta, La Nueva Sexta	2.667	2.917	2.778	=	
						Ibagué, Plaza La 21	4.417	4.800	4.628	=	
Panela cuadrada blanca						Manizales (Caldas)	4.233	4.500	4.411	=	
Barranquilla, Barranquillita	1.450	1.700	1.570	=		Medellín, Central					
Barranquilla, Granabastos	1.600	1.650	1.625	=		Mayorista de Antioquia	4.333	4.500	4.417	-	
Bucaramanga, Centroabastos	1.686	1.971	1.838	=		Medellín, Coomerca	4.500	4.583	4.521	-	
Bucaramanga, Mercados del centro	1.600	2.000	1.790	+		Medellín, Placita de Flórez	4.500	4.600	4.561	=	
Cartagena, Bazurto	1.143	1.214	1.161	-		Montería (Córdoba)	2.560	2.560	2.560	=	
Charalá (Santander)	1.188	1.250	1.219	-		Neiva, Surabastos	4.640	4.800	4.760	=	
Güepsa (Santander)	1.150	1.150	1.150	=		Palmira (Valle del Cauca)	4.400	4.400	4.400	=	
Ibagué, Plaza La 21	1.611	1.694	1.657	+		Pamplona (Norte de Santander)	2.583	2.667	2.611	=	
Medellín, Central						Pasto (Nariño)	4.583	4.750	4.667	=	
Mayorista de Antioquia	1.533	2.083	1.831	+		Pereira, Mercasa	4.416	4.450	4.433	=	
Moniquirá (Boyacá)	1.200	1.200	1.200	=		Popayán (Cauca)	4.283	4.333	4.317	=	
San Gil (Santander)	1.150	1.200	1.175	+		Tuluá (Valle del Cauca)	4.200	4.333	4.278	=	
Santana (Boyacá)	1.199	1.250	1.225	=		Valledupar, Mercado Nuevo	2.400	2.480	2.427	+	
Sincelejo (Sucre)	1.114	1.214	1.148	-		Villavicencio, CAV	4.320	4.400	4.360	-	
Tunja (Boyacá)	1.500	1.563	1.531	-							
Valledupar, Mercado Nuevo	1.667	1.889	1.778	=		Sal yodada					
Vélez (Santander)	1.100	1.100	1.100	-		Armenia, Mercar	760	792	773	+	
						Barranquilla, Barranquillita	620	820	724	+	
Panela cuadrada morena						Barranquilla, Granabastos	775	800	785	-	
Bogotá, D. C., Corabastos	1.700	1.750	1.733	+		Bogotá, D. C., Corabastos	560	600	583	+	
Bogotá, D. C., Paloquemao	1.800	1.900	1.850	+							
Bogotá, D. C., Plaza España	1.550	1.700	1.617	-							

**Cuadro 8. Mercados mayoristas. Precios de venta de productos procesados (conclusión)
2014 (28 de junio al 4 de julio)**

Productos y mercados	Pesos por kilogramo			Tenden- cia	Productos y mercados	Pesos por kilogramo			Tenden- cia
	Mínimo	Máximo	Medio			Mínimo	Máximo	Medio	
Sal yodada (continuación)					Salsa de tomate doy pack (continuación)				
Bogotá, D. C., Paloquemao	640	660	650	=	Pereira, Mercasa	12.975	12.975	12.975	=
Bogotá, D. C., Plaza España	775	800	788	+	Popayán (Cauca)	10.646	12.802	11.818	=
Bucaramanga, Centroabastos	750	800	783	=	Sincedejo (Sucre)	13.000	13.000	13.000	=
Bucaramanga, Mercados del centro	785	850	810	+	Tuluá (Valle del Cauca)	12.396	12.500	12.465	=
Buenaventura (Valle del Cauca)	504	528	517	-	Valledupar, Mercado Nuevo	13.229	13.958	13.576	=
Cali, La Floresta	800	864	821	=	Villavicencio, CAV	12.708	13.333	12.969	=
Cali, Santa Helena	800	840	813	=	Sardinas en lata				
Cali, Siloé	840	864	852	=	Armenia, Mercar	4.990	5.294	5.160	=
Cartagena, Bazaruto	600	680	640	-	Barranquilla, Barranquillita	4.527	4.590	4.554	+
Cartago (Valle del Cauca)	840	840	840	=	Barranquilla, Granabastos	4.319	4.569	4.467	=
Cúcuta, Cenabastos	775	780	777	=	Bogotá, D. C., Corabastos	4.853	5.147	5.000	+
Cúcuta, La Nueva Sexta	600	640	620	+	Bogotá, D. C., Plaza España	5.118	5.245	5.186	+
Ibagué, Plaza La 21	776	800	787	-	Buenaventura (Valle del Cauca)	4.412	4.483	4.452	=
Manizales (Caldas)	800	800	800	=	Cali, La Floresta	5.765	6.118	5.882	=
Medellín, Central					Cali, Santa Helena	5.882	5.980	5.948	+
Mayorista de Antioquia	840	936	899	=	Cali, Siloé	4.941	4.941	4.941	=
Medellín, Coomerca	800	840	820	=	Cartagena, Bazaruto	4.216	4.265	4.240	+
Medellín, Placita de Flórez	800	840	827	=	Cartago (Valle del Cauca)	5.564	5.711	5.637	+
Montería (Córdoba)	800	800	800	=	Cúcuta, Cenabastos	4.951	5.115	5.006	=
Neiva, Surabastos	800	800	800	=	Cúcuta, La Nueva Sexta	4.804	4.902	4.869	=
Palmira (Valle del Cauca)	784	800	795	=	Manizales (Caldas)	6.466	6.681	6.573	=
Pamplona (Norte de Santander)	750	775	758	=	Medellín, Central				
Pasto (Nariño)	714	714	714	=	Mayorista de Antioquia	4.559	4.559	4.559	=
Pereira, Mercasa	875	875	875	=	Medellín, Coomerca	4.412	4.510	4.436	+
Popayán (Cauca)	760	792	773	=	Medellín, Placita de Flórez	4.412	4.559	4.493	-
Sincedejo (Sucre)	768	800	781	=	Montería (Córdoba)	4.657	4.706	4.690	=
Tuluá (Valle del Cauca)	768	800	784	=	Palmira (Valle del Cauca)	5.294	5.657	5.415	+
Tunja (Boyacá)	600	640	620	-	Pamplona (Norte de Santander)	5.294	5.294	5.294	+
Valledupar, Mercado Nuevo	840	840	840	=	Pasto (Nariño)	4.167	4.265	4.199	+
Villavicencio, CAV	725	750	744	=	Pereira, Mercasa	7.224	7.224	7.224	=
Salsa de tomate doy pack					Sopa de pollo (caja)				
Armenia, Mercar	12.708	12.750	12.736	=	Bogotá, D. C., Corabastos	33.476	34.188	33.951	+
Bogotá, D. C., Corabastos	12.167	12.833	12.500	+	Bogotá, D. C., Paloquemao	34.188	34.188	34.188	-
Bogotá, D. C., Plaza España	13.115	13.333	13.224	+	Bogotá, D. C., Plaza España	32.970	33.846	33.478	-
Bucaramanga, Centroabastos	11.146	13.500	12.307	=	Vinagre				
Buenaventura (Valle del Cauca)	8.750	8.958	8.889	=	Barranquilla, Barranquillita	1.080	1.458	1.267	=
Cali, La Floresta	11.250	13.500	12.413	=	Barranquilla, Granabastos	1.257	1.324	1.295	=
Cali, Santa Helena	12.917	13.125	12.986	-	Bucaramanga, Centroabastos	1.667	2.125	1.896	=
Cali, Siloé	11.750	12.750	12.245	=	Bucaramanga, Mercados del centro	1.833	2.342	2.088	-
Cartagena, Bazaruto	12.708	13.125	12.917	=	Cartagena, Bazaruto	2.000	2.042	2.010	=
Cartago (Valle del Cauca)	13.583	14.208	13.896	=	Cúcuta, Cenabastos	1.333	1.500	1.444	=
Ibagué, Plaza La 21	7.000	8.500	7.833	=	Cúcuta, La Nueva Sexta	1.417	1.417	1.417	=
Manizales (Caldas)	12.500	12.917	12.691	=	Pamplona (Norte de Santander)	1.500	1.667	1.611	=
Medellín, Central					Sincedejo (Sucre)	1.975	2.167	2.047	=
Mayorista de Antioquia	11.354	12.188	11.806	=	Valledupar, Mercado Nuevo	1.583	1.667	1.639	=
Medellín, Coomerca	11.458	11.875	11.667	+					
Medellín, Placita de Flórez	11.667	12.500	12.083	=					
Montería (Córdoba)	10.333	11.167	10.889	=					
Neiva, Surabastos	9.211	9.211	9.211	=					
Palmira (Valle del Cauca)	11.250	12.000	11.458	=					
Pasto (Nariño)	11.750	14.375	13.045	=					

Tendencias:

- (---) Variación mayor al -20 %
- (--) Variación entre -10 % y -20 %
- (-) Variación entre 0 % y -10 %

- (=) Variación igual a 0 %
- (+) Variación entre 0 % y 10 %
- (++) Variación entre 10 % y 20 %
- (+++) Variación mayor al 20 %
- (n.d.) No determinado

Precios de la panela

Durante la presente semana se registró una reducción del precio de la panela en Charalá (Santander). Los comerciantes afirmaron que esta situación obedeció a la buena llegada por la mayor realización de moliendas en los municipios de Páramo, Ocamonte, Coromoro y Encino (Santander). A lo anterior se sumó el bajo nivel de ingreso de compradores desde la Costa Atlántica. El kilo de panela cuadrada blanca se vendió a \$1.219; 4,84% menos.

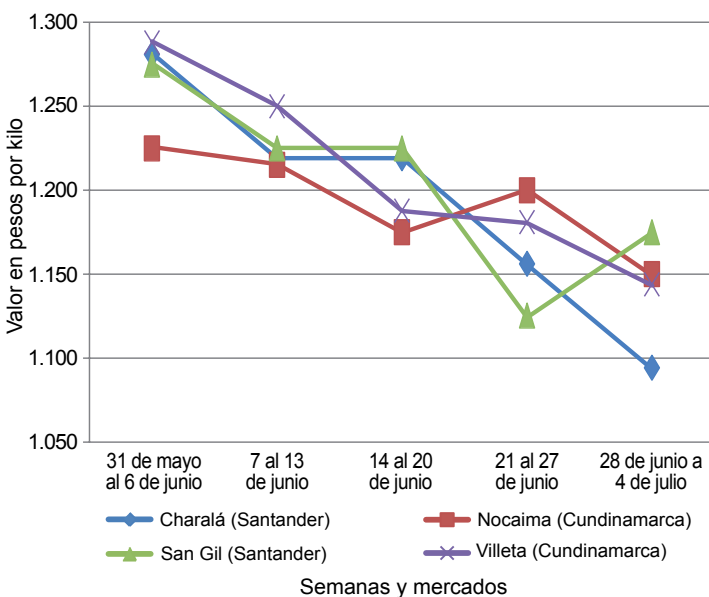
Tabla 3. Precios por kilo de la panela cuadrada blanca 2014 (31 de mayo al 4 de julio)

Mercados	31 de mayo al 6 de junio	Junio			28 de junio al 4 de julio
		7 al 13	14 al 20	21 al 27	
Charalá (Santander)	1.406	1.344	1.344	1.281	1.219
Güepsa (Santander)	1.100	1.100	1.200	1.150	1.150
Moniquirá (Boyacá)	1.100	1.175	1.250	1.225	1.200
San Gil (Santander)	1.275	1.225	1.225	1.125	1.175
Santana (Boyacá)	1.175	1.175	1.225	1.225	1.225
Vélez (Santander)	1.150	1.150	1.175	1.145	1.100

Fuente: SIPSA-DANE. Cálculos: DANE.

De la misma forma, en Vélez (Santander) la cotización cayó. Se realizaron pocas moliendas que se vendieron a precio bajo, pues los compradores afirmaron que tienen sus bodegas llenas. Llegó panela desde las diferentes veredas del municipio, así como de Chipatá, Barbosa (Santander) y Santana (Boyacá). El precio de la panela cuadra-

Gráfico 6. Comportamiento del precio de la panela cuadrada blanca 2014 (31 de mayo al 4 de julio)



Fuente: SIPSA-DANE.

da blanca se vendió \$1.100, lo que representó una caída de 3,93 %.

En Villeta (Cundinamarca), por su parte, se destacó la disminución en los precios con relación a los registrados durante la semana anterior. Hubo mayor oferta, ya que se procesó mayor cantidad de caña y llegó más cantidad de producto santandereano. La reducción en la cotización fue de 3,13 %, y se vendió el kilo a \$1.144.

También en Nocaima (Cundinamarca) bajó la cotización de la panela cuadrada morena. La oferta disminuyó debido al menor procesamiento en la región. No obstante, ingresó panela desde Santander. El kilo se negoció a \$1.150, lo que representó una reducción del 4,17 %.

En contraste, en Santana (Boyacá) se observó estabilidad en las cotizaciones. No llegó mucha panela desde San José de Pare y Gámbita (Santander), y los compradores comentaron que en las ciudades las ventas están lentas y que tienen mucho producto represado en las bodegas. El kilo de panela blanca se vendió a \$1.225.

Por su parte, en Villeta (Cundinamarca) las cotizaciones fueron muy similares a los observados la semana anterior y registraron una caída de solo 0,59%. Hubo mayor cantidad de producción desde las veredas Chapaima, Mave, Cañotal, Chorillo y Maní, además los comercializadores comentan que ha disminuido el consumo de panela por la entrada al mercado de jugos y te instantáneos. El kilo de panela morena se transó a \$1.181.

Tabla 4. Precios por kilo de la panela cuadrada blanca 2014 (31 de mayo al 4 de julio)

Mercados	31 de mayo al 6 de junio	Junio			28 de junio al 4 de julio
		7 al 13	14 al 20	21 al 27	
Caparrapí (Cundinamarca)	1.200	1.200	1.150	1.150	1.150
Charalá (Santander)	1.281	1.219	1.219	1.156	1.094
Nocaima (Cundinamarca)	1.225	1.215	1.175	1.200	1.150
San Gil (Santander)	1.275	1.225	1.225	1.125	1.175
Villeta (Cundinamarca)	1.288	1.250	1.188	1.181	1.144

Fuente: SIPSA-DANE. Cálculos: DANE.

El único municipio que registró alzas en los precios de la panela fue San Gil (Santander). Los comerciantes manifestaron menos llegada de panela de los municipios de Valle de San José, Páramo, Socorro, Ocamonte y Mogotes (Santander) donde se presentaron menos moliendas, lo

Tabla 5. Precios por kilo de la panela redonda morena 2014 (31 de mayo al 4 de julio)

Mercados	31 de mayo al 6 de junio	Junio			28 de junio al 4 de julio
		7 al 13	14 al 20	21 al 27	
Caparrapí (Cundinamarca)	1.150	1.150	1.000	1.000	1.000

Fuente: SIPSA-DANE. Cálculos: DANE.

que generó el aumento de la cotización del 4,44%, ofreciéndose el kilo a \$1.175.

Por último, en Caparrapí hubo estabilidad en los precios de la panela. Las lluvias en el municipio hicieron que la comercialización fuera lenta, a lo que se sumó el escaso abastecimiento y presencia de compradores. El kilo de panela redonda se vendió a \$1.000 y el de la cuadrada a \$1.150.

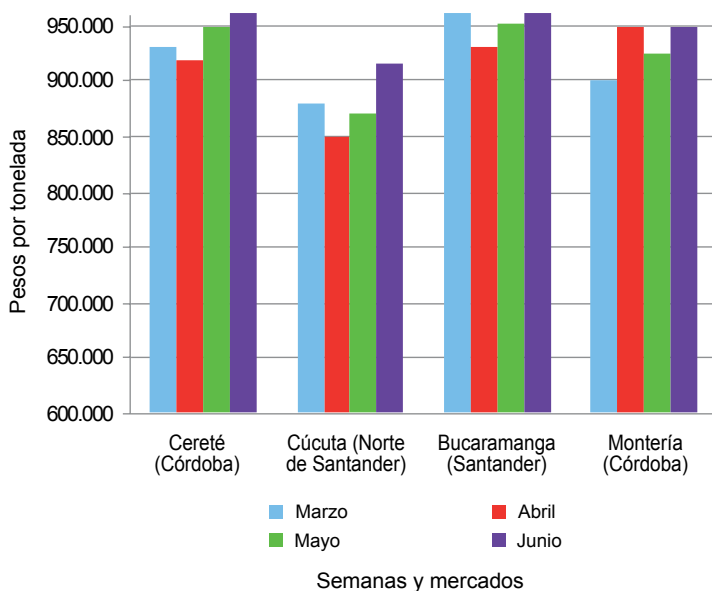
Precios de venta del arroz y subproductos en molino durante junio

A lo largo del mes de junio, a pesar del bajo nivel de producción de arroz, se observó una tendencia estable para las cotizaciones del arroz paddy y los diferentes subproductos. Sin embargo, cabe destacar que se presentaron incrementos en algunos mercados y para ciertos productos, especialmente para la harina de arroz. En el caso de esta última, dicha situación obedeció principalmente a su buen nivel de demanda y a una reducción en los inventarios.

Arroz paddy

A lo largo del mes de junio las cotizaciones del arroz paddy reportaron una tendencia estable a pesar de que hubo un bajo nivel de producción en todo el país. Por ejemplo, el precio se mantuvo en quince de los diecinueve mercados donde se comercializó el producto. Solo en los mercados de Cereté, Sahagún (Córdoba), Bucaramanga (Santander) y Cúcuta (Norte de Santander), la cotización de este producto registró un aumento promedio cercano al 6%, frente al precio reportado durante mayo.

Gráfico 7. Precio del paddy 2014 (marzo-junio)

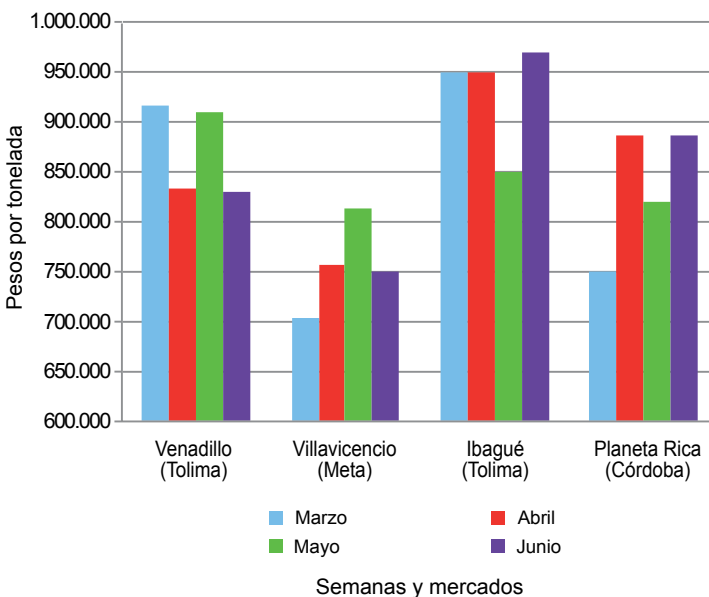


Fuente: SIPSA-DANE.

El mayor incremento se presentó en el municipio de Cereté. Allí la tonelada de paddy se comercializó a \$1.030.000, siendo este también el precio más alto para este mes en todos los mercados. Según los comerciantes de este municipio, el bajo volumen de oferta con el que se cuenta actualmente fue la razón principal para que se presentara este comportamiento, ya que tan solo recibieron producto desde Valledupar (Cesar), el cual no fue suficiente para satisfacer la necesidad del mercado.

Una situación similar se presentó en los demás municipios donde se registró esta tendencia, ya que los bajos niveles de producción que se dieron durante el mes bajaron los precios alza. En Santander y Norte de Santander, por ejemplo, las fuentes aseguraron que la baja producción registrada en Cúcuta conllevó a que el precio se ubicara un 5% por encima del reportado durante el mes anterior. Los precios más bajos se registraron en el

Gráfico 8. Precio del arroz cristal 2014 (marzo-junio)



Fuente: SIPSA-DANE.

departamento de Casanare, donde la tonelada se comercializó a \$852.000, en promedio.

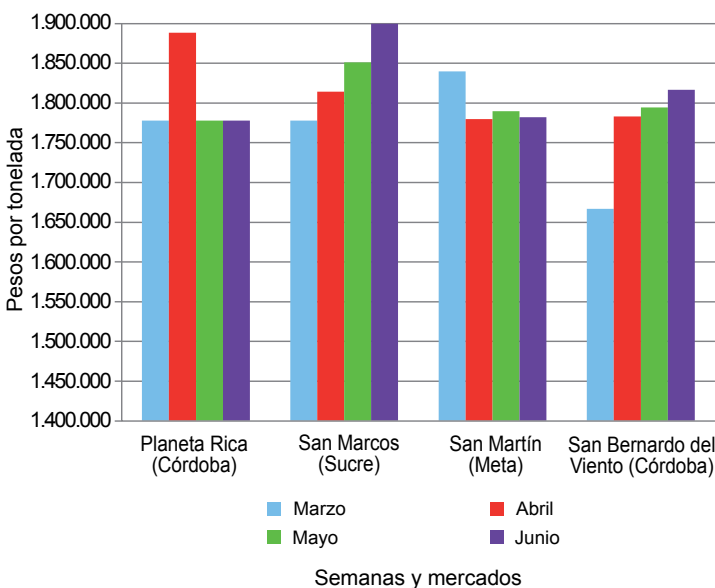
Arroz blanco

A lo largo del mes de junio los precios del arroz blanco en bulto también reportaron una tendencia estable; sin embargo, hubo algunos incrementos. Por ejemplo, en los municipios de Cereté (Córdoba), Cúcuta (Norte de Santander), Magangué (Bolívar), San Marcos (Sucre) y Yopal (Casanare) las cotizaciones reportaron un alza del 3 %, en promedio, respecto a los precios que se registraron en mayo.

De acuerdo con las fuentes encuestadas, este comportamiento obedeció, principalmente, a un aumento en la demanda del producto y la disminución en el volumen de oferta. En los mercados de la costa, por ejemplo, los comerciantes manifestaron que tuvieron un mayor volumen de pedidos desde las ciudades de Sincelejo, Montería y Medellín.

Para el arroz blanco empacado se presentó una situación similar, ya que sus precios también registraron estabilidad durante el mes de junio. De acuerdo con la información registrada, de los dieciocho mercados donde se comercializó el producto, su precio tan solo cayó en el municipio de Alvarado (Tolima). Según las fuentes informantes, a pesar de que las ventas fueron buenas –lo que redujo el inventario–, el precio bajó como consecuencia de políticas internas del molino.

Gráfico 9. Precio del arroz blanco 2014 (marzo-junio)



Fuente: SIPSA-DANE.

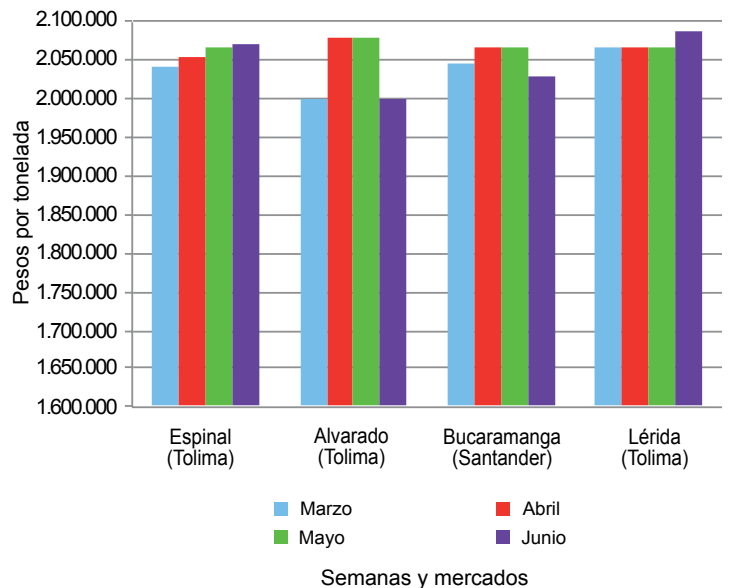
Arroz cristal y harina de arroz

A igual que en el mes anterior, en junio los precios del arroz cristal no mostraron una tendencia definida, pues se registraron incrementos en seis de los dieciocho mercados donde se comercializó el producto; reducciones, en cinco; y estabilidad, en cinco.

Los municipios donde aumentó la cotización fueron Bucaramanga (Santander), Ibagué (Tolima), Planeta Rica (Córdoba), San Marcos (Sucre), San Martín (Meta) y Yopal (Casanare). En estos mercados, los comerciantes manifestaron que la razón de este comportamiento fue el buen nivel de ventas con el que contó este producto a lo largo del mes; además, a esta situación se sumó el bajo nivel de inventarios, lo que conllevó al aumento de los precios.

Por otra parte, los precios del arroz cristal bajaron en Campoalegre (Huila), Lérica (Tolima), Valledupar (Cesar), Venadillo (Tolima) y Villavicencio (Meta), comportamiento que obedeció principalmente al amplio volumen de inventario con el que contaron en estos municipios. Para el mercado de Villavicencio, a diferencia del mes de mayo, este mes la cotización reportó un descenso del 7 % debido a la menor calidad del grano. Se encontró que los precios más bajos se siguen registrando en Campoalegre y Lérica, vendiéndose la tonelada a \$550.000 y a \$650.000, respectivamente, mientras que la cotización más alta también se sigue presentando en Valledupar.

Gráfico 10. Precio del arroz blanco empacado 2014 (marzo-junio)



Fuente: SIPSA-DANE.

En cambio, se observó que los precios de la harina de arroz reportaron una leve tendencia al alza, ya que estos aumentaron en dieciséis de los veinticuatro mercados donde se ofreció el producto, mientras que bajaron en tan solo dos. Este comportamiento fue jalonado por los incrementos que se presentaron en los municipios de Aguazul, Villanueva (Casanare), Bucaramanga (Santander),

Planeta Rica (Córdoba), San Marcos (Sucre), Valledupar (Cesar) y Venadillo (Tolima), donde la cotización promedio registró un incremento por encima del 8 % respecto al mes anterior. De acuerdo con las fuentes encuestadas, dicho comportamiento estuvo relacionado con la menor disponibilidad del producto y el buen nivel de demanda que tiene este producto.

Cuadro 9. Precios de venta del arroz y subproductos en molino 2014 (junio)

Productos y mercados	Pesos por tonelada				Tendencia	Productos y mercados	Pesos por tonelada				Tendencia
	Mínimo	Máximo	Medio				Mínimo	Máximo	Medio		
Arroz blanco bulto						Arroz cristal (continuación)					
Aguazul (Casanare)	1.760.000	2.010.000	1.870.000	=		Sahagún (Córdoba)	844.000	844.000	844.000	=	
Alvarado (Tolima)	1.880.000	1.880.000	1.880.000	=		San Marcos (Sucre)	950.000	950.000	950.000	∞	
Bucaramanga (Santander)	1.900.000	2.100.000	1.980.000	=		San Martín (Meta)	800.000	900.000	850.000	o	
Campoalegre (Huila)	2.100.000	2.100.000	2.100.000	=		Valledupar (Cesar)	1.200.000	1.200.000	1.200.000	x	
Cereté (Córdoba)	1.911.000	1.911.000	1.911.000	o		Venadillo (Tolima)	830.000	830.000	830.000	xx	
Cúcuta (Norte de Santander)	1.800.000	1.950.000	1.847.429	o		Villavicencio (Meta)	500.000	1.000.000	750.000	xx	
Espinal (Tolima)	1.800.000	2.080.000	1.926.667	=		Yopal (Casanare)	1.000.000	1.060.000	1.030.000	∞	
Ibagué (Tolima)	1.800.000	2.200.000	2.053.333	=							
Magangué (Bolívar)	1.911.000	1.911.000	1.911.000	o		Arroz granza					
Montería (Córdoba)	1.800.000	1.911.000	1.855.500	=		Aguazul (Casanare)	588.000	630.000	616.000	=	
Neiva (Huila)	1.900.000	1.900.000	1.900.000	=		Alvarado (Tolima)	630.000	630.000	630.000	∞	
Planeta Rica (Córdoba)	1.778.000	1.778.000	1.778.000	=		Campoalegre (Huila)	900.000	900.000	900.000	=	
Purificación (Tolima)	1.904.000	1.904.000	1.904.000	=		Cereté (Córdoba)	700.000	700.000	700.000	n.d.	
Sahagún (Córdoba)	1.867.000	1.911.000	1.889.000	=		Cúcuta (Norte de Santander)	600.000	800.000	730.286	=	
San Bernardo del Viento (Córdoba)	1.778.000	1.933.000	1.816.750	=		Espinal (Tolima)	578.000	800.000	653.800	=	
San Marcos (Sucre)	1.911.000	1.911.000	1.911.000	o		Ibagué (Tolima)	578.000	651.000	627.500	x	
San Martín (Meta)	1.685.000	1.880.000	1.782.500	=		Lérida (Tolima)	588.000	1.100.000	844.000	=	
Valledupar (Cesar)	1.860.000	1.900.000	1.886.667	=		Magangué (Bolívar)	600.000	600.000	600.000	=	
Venadillo (Tolima)	1.740.000	1.840.000	1.793.333	=		Montería (Córdoba)	500.000	630.000	565.000	∞	
Villavicencio (Meta)	1.740.000	1.760.000	1.750.000	=		Neiva (Huila)	820.000	900.000	860.000	=	
Yopal (Casanare)	1.840.000	2.000.000	1.913.333	o		Planeta Rica (Córdoba)	578.000	578.000	578.000	=	
						Purificación (Tolima)	500.000	500.000	500.000	=	
Arroz blanco empacado						Rivera (Huila)	620.000	620.000	620.000	=	
Aguazul (Casanare)	2.080.000	2.120.000	2.104.000	=		Sahagún (Córdoba)	550.000	550.000	550.000	xx	
Alvarado (Tolima)	2.000.000	2.000.000	2.000.000	x		San Marcos (Sucre)	600.000	600.000	600.000	∞	
Bucaramanga (Santander)	1.940.000	2.150.000	2.030.000	=		San Martín (Meta)	620.000	620.000	620.000	=	
Campoalegre (Huila)	2.096.000	2.240.000	2.168.000	=		Valledupar (Cesar)	600.000	700.000	633.333	=	
Cúcuta (Norte de Santander)	2.128.000	2.200.000	2.162.667	=		Venadillo (Tolima)	578.000	714.000	640.667	∞	
Espinal (Tolima)	2.000.000	2.096.000	2.070.400	=		Villanueva (Casanare)	735.000	735.000	735.000	∞	
Ibagué (Tolima)	2.080.000	2.104.000	2.092.000	=		Villavicencio (Meta)	500.000	650.000	575.000	x	
Lérida (Tolima)	2.040.000	2.136.000	2.088.000	=		Yopal (Casanare)	600.000	683.000	644.333	=	
Montería (Córdoba)	1.920.000	2.080.000	2.000.000	=							
Neiva (Huila)	2.000.000	2.096.000	2.048.000	=		Arroz paddy					
Purificación (Tolima)	2.080.000	2.080.000	2.080.000	=		Aguazul (Casanare)	851.000	851.000	851.000	=	
Rivera (Huila)	2.080.000	2.080.000	2.080.000	=		Alvarado (Tolima)	968.000	968.000	968.000	=	
Sahagún (Córdoba)	1.960.000	2.080.000	2.020.000	=		Campoalegre (Huila)	946.000	960.000	953.000	=	
San Martín (Meta)	2.136.000	2.136.000	2.136.000	=		Cereté (Córdoba)	1.030.000	1.030.000	1.030.000	∞	
Venadillo (Tolima)	2.000.000	2.080.000	2.053.333	=		Cúcuta (Norte de Santander)	904.000	920.000	917.714	o	
Villanueva (Casanare)	2.080.000	2.080.000	2.080.000	=		Espinal (Tolima)	953.000	968.000	961.500	=	
Villavicencio (Meta)	1.984.000	2.096.000	2.060.000	=		Ibagué (Tolima)	961.000	976.000	965.000	=	
Yopal (Casanare)	2.088.000	2.152.000	2.118.000	=		Lérida (Tolima)	953.000	976.000	964.500	=	
						Montería (Córdoba)	950.000	950.000	950.000	=	
Arroz cristal						Neiva (Huila)	946.000	946.000	946.000	=	
Alvarado (Tolima)	980.000	980.000	980.000	n.d.		Purificación (Tolima)	953.000	953.000	953.000	=	
Bucaramanga (Santander)	900.000	1.160.000	1.033.333	∞		Sahagún (Córdoba)	880.000	880.000	880.000	o	
Campoalegre (Huila)	550.000	550.000	550.000	x		Valledupar (Cesar)	950.000	950.000	950.000	=	
Cereté (Córdoba)	800.000	800.000	800.000	n.d.		Venadillo (Tolima)	968.000	968.000	968.000	=	
Cúcuta (Norte de Santander)	800.000	1.360.000	1.065.000	=		Villanueva (Casanare)	856.000	856.000	856.000	=	
Espinal (Tolima)	800.000	950.000	875.000	=		Villavicencio (Meta)	867.000	867.000	867.000	=	
Ibagué (Tolima)	900.000	1.040.000	970.000	∞		Yopal (Casanare)	851.000	851.000	851.000	=	
Lérida (Tolima)	650.000	650.000	650.000	xxx							
Magangué (Bolívar)	900.000	900.000	900.000	=		Harina de arroz					
Montería (Córdoba)	1.000.000	1.000.000	1.000.000	=		Aguazul (Casanare)	578.000	638.000	594.250	∞	
Planeta Rica (Córdoba)	889.000	889.000	889.000	∞							


**Cuadro 9. Precios de venta del arroz y subproductos en molino (conclusión)
 2014 (junio)**

Productos y mercados	Pesos por tonelada				Tenden- cia	Productos y mercados	Pesos por tonelada				Tenden- cia
	Mínimo	Máximo	Medio	Precios			Mínimo	Máximo	Medio	Precios	
Harina de arroz (continuación)					Harina de arroz (continuación)						
Alvarado (Tolima)	770.000	770.000	770.000		o	Planeta Rica (Córdoba)	550.000	550.000	550.000	∞	
Bucaramanga (Santander)	600.000	640.000	626.667		∞	Purificación (Tolima)	589.000	589.000	589.000	o	
Campoalegre (Huila)	550.000	700.000	625.000		x	Rivera (Huila)	600.000	600.000	600.000	o	
Cereté (Córdoba)	600.000	600.000	600.000		o	Sahagún (Córdoba)	675.000	675.000	675.000	=	
Cúcuta (Norte de Santander)	500.000	600.000	567.429		=	San Marcos (Sucre)	600.000	600.000	600.000	∞	
Espinal (Tolima)	525.000	683.000	590.000		o	San Martín (Meta)	449.000	590.000	519.500	=	
Granada (Meta)	598.000	598.000	598.000		o	Valledupar (Cesar)	500.000	675.000	616.667	∞	
Ibagué (Tolima)	546.000	609.000	582.000		o	Venadillo (Tolima)	473.000	683.000	593.500	∞	
Lérida (Tolima)	609.000	630.000	619.500		=	Villanueva (Casanare)	619.000	619.000	619.000	∞	
Magangué (Bolívar)	600.000	600.000	600.000		xx	Villavicencio (Meta)	450.000	600.000	513.750	=	
Montería (Córdoba)	500.000	630.000	565.000		o	Yopal (Casanare)	578.000	600.000	583.500	o	
Neiva (Huila)	650.000	680.000	665.000		=						

n.d. No hay datos del mes anterior.

Tendencias:

(xxx) Variación menor al -12 %

(xx) Variación entre -7 % y -12 %

(x) Variación entre -3 % y -7 %

(=) Variación igual a -3 % y 3%

(o) Variación entre 3 % y 7 %

(∞) Variación entre 7 % y 12 %

(∞∞) Variación mayor al 12 %

(n.d.) No determinado