

Comportamiento de los precios

Aumentó la oferta de papa negra



Fuente: DANE.

El Departamento Administrativo Nacional de Estadística (DANE), por medio del Sistema de Información de Precios y Abastecimiento del Sector Agropecuario (SIPSA), comunicó que durante la semana del 26 de julio al 1 de agosto de 2014 se registró una reducción en las cotizaciones de las verduras y los tubérculos; sin embargo, se registró un incremento en los precios de las frutas.

En el grupo de los tubérculos cayeron las cotizaciones mayoristas de la papa negra y el plátano hartón verde. La reducción en los precios de las principales variedades de papa se debió a la mayor oferta desde el altiplano cundiboyacense y el sur del país. En el caso del plátano se contó con una mayor cantidad de producto procedente del Eje Cafetero y Córdoba.

En las verduras y hortalizas se registró una reducción de los precios de la cebolla cabezona blanca, el pepino cohombro, la arveja verde en vaina, la habichuela, el pimentón, la lechuga Batavia y el tomate chonto. Aumentó la oferta de arveja verde en vaina procedente de Cundinamarca y Nariño y de lechuga de la Sabana de Bogotá.

En cambio, se incrementaron los precios de las frutas frescas, debido al comportamiento del mango Tommy, la guanábana, la naranja Valencia, la piña gold, la patilla, el limón común y la mandarina Oneco. En el caso de la naranja Valencia, se redujo la producción en el Eje Cafetero, mientras que para el limón común hubo menos abastecimiento procedente de Tolima, donde las cosechas están llegando a su fin.

Informe de contexto

La cebolla cabezona reporta un mayor precio en julio

A lo largo del mes de julio se observó un incremento en los precios de las verduras y hortalizas. Este fue el caso de la cebolla cabezona, cuya tendencia se generó, principalmente, por la menor oferta que se registró en un gran número de mercados.

En este sentido, el DANE, a través del Sistema de Información de Precios y Abastecimiento del Sector Agropecuario (SIPSA), registró las variaciones de los precios mayoristas de la variedad cabezona blanca y encontró que durante este mes se presentó una tendencia al alza generalizada en los mercados donde se comercializó. Dado lo anterior, en el presente artículo se analizarán las razones que conllevaron a esta situación.

La producción de cebolla cabezona en el país se concentra en los departamentos de Cundinamarca, Boyacá, Nariño, Santander y Norte de Santander, desde donde se obtiene casi la totalidad de la producción nacional. Sin embargo, en Norte de Santander se cultiva principalmente la variedad de cabezona roja, por lo que Cundinamarca y Boyacá aportan la mayor parte de la producción de la cebolla blanca, la cual llega principalmente desde las zonas de producción ubicadas en la región del altiplano cundiboyacense.

Este nivel de concentración de la producción hace que un descenso en los niveles de producción se refleje en una baja del abastecimiento en gran número de mercados. En este caso, dicha situación provocó el incremento de los precios del bulbo en veintiocho de los veinti-

CONTENIDO	pág.		pág.
Comportamiento de los precios	1	Verduras y hortalizas	5
Informe de contexto	1	Frutas frescas	13
Indicador de abastecimiento	3	Tubérculos, raíces y plátanos	23
Lo que más sube y lo que más baja	4	Granos, carnes y procesados	27

Tabla 1. Variación porcentual de los precios de la cebolla cabezona blanca 2014 (junio-julio)

Ciudades	Precio por kilogramo		Variación porcentual
	Junio	Julio	
Barranquilla	1.810	1.888	4,31
Bogotá, D. C.	1.674	1.759	5,08
Bucaramanga	1.614	1.670	3,47
Cartagena	1.837	1.929	5,01
Cúcuta	1.600	1.653	3,31
Montería	1.803	1.903	5,55
Neiva	1.681	1.750	4,10
Sogamoso	1.488	1.620	8,87
Tunja	1.428	1.498	4,90
Valledupar	1.700	1.888	11,06

Fuente: SIPSA.

nueve mercados donde se comercializó a lo largo de este mes.

En este caso una de las razones que afectó el nivel de abastecimiento fueron las condiciones climáticas registradas en Boyacá y Cundinamarca en las últimas semanas, donde el mayor nivel de precipitaciones afectó la producción y, por ende, el volumen de ingreso a varios mercados en todo el país.

La cebolla de bulbo es un producto que ve afectada su calidad ante los cambios en el clima, por lo que este tipo de condiciones provocaron que el volumen de oferta de producto de primera calidad disminuyera, motivando así un incremento general de su precio.

En este sentido, la calidad de la cebolla juega un papel muy importante, ya que el aspecto del producto es un factor que se tiene en cuenta para fijar los precios, así como la limpieza y el tamaño. Respecto este último, debido a que en algunas zonas los productores tuvieron que adelantar las labores de recolección, el bulbo ofrecido en los mercados fue de menor volumen, lo que también conllevó al alza de los precios.

Vale aclarar que esta es una tendencia de aumento en los precios que se viene presentando desde junio. En ese mes el nivel de precipitaciones presentó un incremento, lo que además de reducir la oferta, produjo en la cebolla algunos problemas de humedad que deterioraron su calidad; igualmente, se reduce su tiempo de almacenamiento en bodega, generando un mayor volumen de pérdidas.

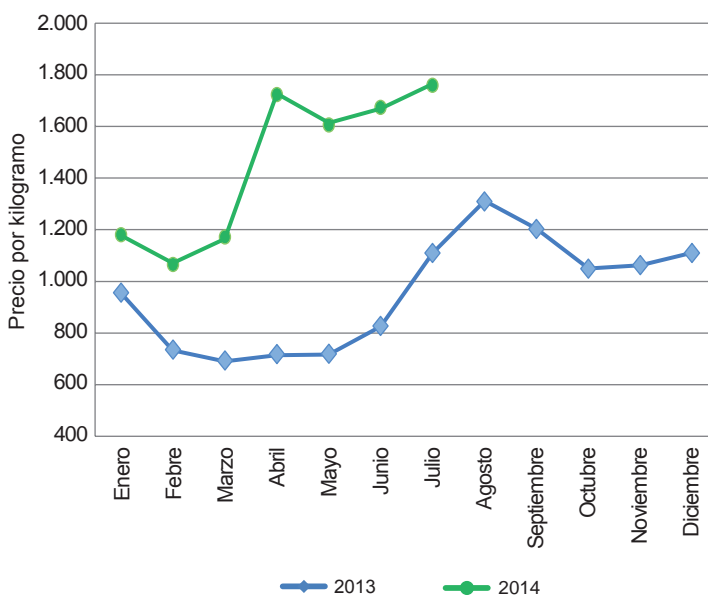
A nivel general, la variación que se observó del precio promedio durante el mes de julio no fue tan grande, comparada con junio, debido a que en ese mes la cotización mayorista de este alimento estaba aumentando, por lo que se puede afirmar que en julio hubo una variación po-

sitiva pero menos fuerte. Además, en las últimas semanas de julio las condiciones climáticas mejoraron en las zonas de producción, lo que provocó una estabilización en los precios y redujo la variación de los precios.

De acuerdo con los informantes, en la Sabana de Bogotá se presentaron fuertes lluvias. Por esto los productores se vieron forzados a suspender las labores de recolección. Además, el mayor grado de humedad en la cebolla hace que se tenga que realizar un proceso de secado más lento, lo que finalmente retrasa la llegada del producto a los mercados; asimismo, las labores de selección deben ser más minuciosas, lo que finalmente incide en el precio.

En el caso de la central de Corabastos, el motivo por el cual se presentó el incremento en los precios fue el bajo abastecimiento recibido desde Duitama, Sogamoso, Cúcuta (Boyacá) y Fusagasugá (Cundinamarca). En esos municipios las lluvias retrasaron las labores de recolección y afectaron la oferta del producto, a lo que se sumó la terminación de algunos cortes en cosecha.

En la capital de Santander, por su parte, los comerciantes mayoristas, que se abastecen principalmente de los municipios de Sáchica, Tunja, Sogamoso (Boyacá) y Guaca (Santander), indicaron que los incrementos fueron ocasionados por el menor volumen de carga que les llegó y la mayor salida hacia los mercados de la Costa Atlántica. Otra razón por la cual se presentó el incremento en los pre-

Gráfico 1. Comportamiento de los precios mayoristas de la cebolla cabezona blanca en la ciudad de Bogotá 2013 y 2014


Fuente: SIPSA

cios fue la mayor presencia de cebolla de inferior calidad, la cual, de acuerdo con los comerciantes, a pesar de tener un precio más bajo no tiene la misma demanda, lo que favoreció el alza en las cotizaciones del producto de primera.

Lo mismo ocurrió en los demás mercados, incluyendo los de la Costa Atlántica, donde se observó que los precios mostraron una tendencia al alza, pues allí se abastecen de la producción de la Sabana de Bogotá, del altiplano cundiboyacense y de Santander.

En general, en el gráfico 1 se observa que los precios en Bogotá durante todo el 2014 han mostrado una tendencia al alza y han estado por encima de los registrados el año anterior. Asimismo, se encuentra que para el 2013 estos también empezaron a aumentar gradualmente a partir de mayo hasta llegar al pico más alto en el mes de agosto.

Para este año, el precio más alto es el registrado durante julio, en el cual el kilo se cotizó a un promedio de \$1.759; es decir, más de 50 % por encima, respecto al precio registrado para el mismo mes de julio del año anterior.

En conclusión, el aumento de precios que se presentó en el mes de julio para la cebolla cabezona blanca obedeció a que las constantes lluvias en Boyacá y Cundinamarca provocaron dos efectos, en un primer lugar incentivaron a los agricultores a una recolección anticipada del bulbo, pero de inferior calidad, y en un segundo momento, a retrasar las labores de recolección y selección del producto.

Dado lo anterior, a nivel nacional se observó un menor nivel de abastecimiento, pues en las zonas productoras, como Boyacá y la Sabana de Bogotá, se redujo el número de envíos hacia los centros de acopio, lo que finalmente provocó el incremento de sus precios.

Cabe destacar que a partir de la segunda quincena de julio se observó una leve tendencia a la baja en el precio, la cual estuvo jalonada porque se presentaron unas condiciones climáticas más favorables para la producción, ya que disminuyeron las precipitaciones en las regiones productoras, beneficiando así la salida del producto.

Indicador de abastecimiento de alimentos

Disminuye el ingreso de frutas

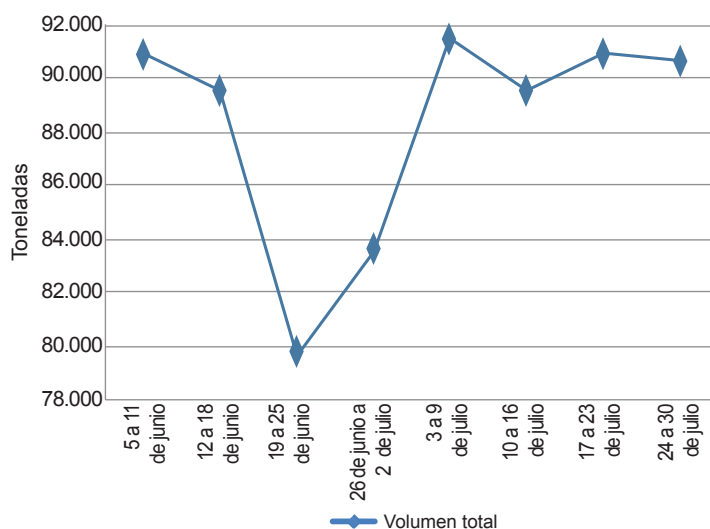
El acopio en los mercados mayoristas de Mercar, Barranquillita, Corabastos, Las Flores, Centroabastos, Cavasa, Santa Helena, Cenabastos, La Nueva Sexta, Central Mayorista de Antioquia, Coomerca, Surabastos, Mercasa y La Central de Abastos de Villavicencio, para las semanas del 17 al 23 de julio y del 24 al 30 de julio, registró un descenso del 0,32 % en relación con el total de los alimentos.

Este descenso en el abastecimiento se debió a una menor entrada de alimentos en los mercados de Medellín, CMA y Coomerca, en un 5,52 %; en Bucaramanga, Centroabastos, disminuyó la entrada de alimentos en un 4,91 %; y en Cali, Cavasa y Santa Helena, registró un descenso del 2,45 %. Por el contrario, en Pereira, Mercasa, se incrementó el abastecimiento en un 21,27 %; en Barranquilla, Barranquillita, reportó un aumento del 9,71 %; en Cúcuta, en Cenabastos y La Nueva Sexta, fue del 8,40 %; en Villavicencio, en la Central de Abastos, aumentó su acopio en un 7,10 %; mientras que en Neiva, Surabastos, creció un 2,39 %; en Bogotá, en Corabastos y Las Flores, se observó una alza en la oferta de alimentos en un 0,74 %, y en Armenia, Mercar, fue del 0,11 %.

De este modo, en la CMA y Coomerca, el grupo de los procesados descendió su oferta en un 7,87 %, ante un menor aco-

pio de alimentos como frijol y maíz amarillo; en Centroabastos se identificó una menor entrada de tubérculos y plátanos en un 11,78 %, como resultado del bajo suministro de papa única y plátano hartón verde. Y en Cavasa y Santa Helena, en Cali, el menor abastecimiento se debió al grupo de proce-

Gráfico 2. Volumen total de alimentos que fueron registrados en los mercados Mercar, Barranquillita, Corabastos, Las Flores, Centroabastos, Cavasa, Santa Helena, Cenabastos, La Nueva Sexta, CMA, Coomerca, Surabastos, Mercasa y la Central de Abastos de Villavicencio. 2014 (5 de junio al 30 de julio)



Fuente: SIPSA, Ministerio de Agricultura y Desarrollo Rural-DANE.

sados, que disminuyeron el aprovisionamiento en un 15,17 %, ante la caída en la oferta de carne de pollo y leche cruda.

Por el contrario, en Mercasa, el grupo de los procesados reportó un aumento en el aprovisionamiento del 35,36 %, a raíz del mayor ingreso de maíz amarillo y frijol; en Barranquilla, el grupo de los tubérculos, raíces y plátanos aumentó su abastecimiento en un 17,47 %, lo que obedeció a un incremento en el despacho de papas criolla y única desde las zonas productoras; en Cenabastos y La Nueva Sexta, el grupo de los procesados registró un incremento del 36,45 %, pues se presentó un mayor suministro de las carnes de pollo y de res. En el caso del mercado mayorista de Villavicencio, del mismo modo, se reportó una mayor ingreso de procesados, del orden del 32,48 %, donde la carne de pollo, los quesos y las cuajadas fueron los productos que más incidieron en este comportamiento; en Surabastos, el grupo de las frutas frescas aumentó su abastecimiento en un 12,71 %, donde se destacó el ingreso de patilla y mora. Por su parte, en Co-

rabastos y las Flores, el grupo de los procesados fue la causa del incremento en el abastecimiento en un 18,61 %, debido a las mayores cantidades acopiadas de panela y maíz blanco; y en la central de Mercar, de igual forma, el grupo de los procesados reportó los mayores inventarios, del orden del 57,55 %, por alimentos como la carne de res y el azúcar.

Los grupos con mayor participación para la semana comprendida del 24 al 30 de julio, para el acumulado de los mercados, fueron las verduras y hortalizas con un 28,18 %, seguidas por los tubérculos, raíces y plátanos con el 27,96 %, las frutas frescas con un 25,07 % y los otros grupos, entre los que se encuentran las carnes, los procesados, los granos, los cereales, los lácteos, los huevos y los pescados, con 18,79 %.

En el gráfico 2 se muestra, para la semana del 24 al 30 de julio, el volumen total acumulado de los diferentes productos que ingresaron a las centrales de abastecimiento, reportando un total de 90.582 toneladas.

Lo que más sube, lo que más baja

Ciudades	Lo que más sube	Lo que más baja
Barranquilla	Habichuela, ají topito dulce, ajo importado, zanahoria bogotana, berenjena, papaya Maradol, guayaba agria, mango de azúcar, limón común, uva red globe nacional, ñame diamante, maíz amarillo trillado, frijol cabeza negra importado.	Pepino cohombro, ahuyama, cebolla cabezona blanca, lechuga Batavia, tomate Riogrande, pimentón, mora de Castilla, tomate de árbol, banano Urabá, curuba, papas R-12 roja y criolla sucia, carne de res costilla, muchacho y bola de brazo.
Bogotá, D. C.	Chócolo mazorca, acelga, berenjena, brócoli, remolacha, apio, espinaca, mango Tommy, melón Cantalup, limón común, uchuva, uvas red globe nacional, verde e importada, naranjas común y tangelo, guanábana, patilla, yuca llanera, arracacha amarilla y plátano guineo, merluza filete importado, panela cuadrada morena.	Habichuela, lechuga Batavia, cebollas cabezonas blanca y roja importada y junca Aquitania, tomates chonto y larga vida, pepino de rellenar, arveja verde en vaina, pimentón, guayaba pera, granadilla, lulo, maracuyá, limón Tahití, tomate de árbol, mora de Castilla, papas suprema, única, parda pastusa y criolla limpia, maíz amarillo cáscara, harina precocida de maíz.
Bucaramanga	Repollos blanco y morado, habichuela, frijol verde en vaina, zanahoria, mango Tommy, limones común y Tahití, naranjas Valencia, común y tangelo, mora de Castilla, uvas red globe nacional e importada, guanábana, patilla, plátano hartón verde, frijoles bolón y radical.	Pimentón, cebollas cabezonas rojas importada y ocañera y junca, arveja verde en vaina, durazno importado, pitahaya, mango de azúcar, lulo, ciruela negra chilena, pera importada, papas únicas, suprema, parda pastusa, R-12 negra, bagre rayado entero fresco, pierna perril con rabadilla.
Cali	Chócolo mazorca, pimentón, zanahoria, pepino de rellenar, coliflor, brócoli, repollo morado, tomate larga vida, mango Tommy, uvas red globe nacional e Isabela, guayaba pera, patilla, curuba, manzana roja importada, yuca ICA, arracacha amarilla, carne de res sobrebarriga y falda.	Pepino cohombro, rábano rojo, cebollas cabezona blanca y junca Aquitania, ajo importado, lulo, mora de Castilla, papaya Maradol, tomate de árbol, fresa, uva importada, papas capira, parda pastusa, Betina, suprema, única y criolla, ulluco, carne de res costilla, carne de cerdo tocino barriga.
Cartagena	Zanahoria bogotana, remolacha, pimentón, repollo blanco, habichuela, naranja común, granadilla, coco, curuba, piña perolera, guayaba pera, yuca criolla, ñames criollo y diamante, tilapia roja entera congelada, tilapia roja entera fresca y congelada.	Cebollas cabezonas blanca y roja peruana y junca, tomate Riogrande, berenjena, rábano rojo, lechuga Batavia, brócoli, coliflor, mandarina común, tomate de árbol, papaya Maradol, limón común, lulo, papa única, ñame espino.
Cúcuta	Pepino cohombro, limones común y Tahití, maracuyá, naranja y mandarina comunes, uva importada, mango Tommy, yuca criolla, menudencias de pollo, queso costeño, huevos blancos, carne de res lomo fino y costilla.	Cebollas cabezonas blanca y roja ocañera, habichuela, tomate Riogrande, pimentón, tomate de árbol, lulo, pitahaya, uva Isabela, guayaba común, melón Cantalup, papas Betina, única y criolla limpia, plátano hartón verde, carnes de res falda y pecho.
Medellín	Zanahorias larga vida y bogotana, frijol verde cargamanto, repollo blanco, repollo morado, remolacha, ajo, espinaca, mandarina Oneco, mangos Tommy y manzano, patilla, uva importada, guayaba pera, uchuva, uva red globe nacional, mora de Castilla, durazno nacional, papa criolla limpia, queso costeño, alas de pollo sin costillar, frijol cargamanto rojo.	Habichuela, pepino de rellenar, calabacín, coliflor, arveja verde en vaina, cebollas cabezonas blanca y roja importada, rábano rojo, tomate larga vida, brócoli, mango común, papayas hawaiana y Maradol, banano criollo, melón Cantalup, limón mandarina, naranja Valencia, lulo, papas nevada y R-12 negra, arracacha blanca, plátano dominico verde, panela cuadrada blanca, maíz amarillo cáscara.
Pereira	Zanahoria, tomates chonto y riñón, cebolla junca, repollo blanco, frijol verde en vaina, mangos Tommy y manzano, mandarina Oneco, limones común y Tahití, tangelo, guayaba agria, granadilla, piña gold, yuca ICA, frijol cargamanto rojo.	Habichuela, pepino cohombro, cebolla cabezona blanca, pimentón, lechuga Batavia, lulo, aguacate papelillo, guayaba pera, tomate de árbol, melón Cantalup, papas parda pastusa, única, rubí, nevada, capira, R-12 roja y criolla limpia.

Verduras y hortalizas

Disminuyó precio del pepino cohombro



Fuente: DANE.

A lo largo de esta semana se registró un descenso en los precios mayoristas del pepino cohombro, que bajó en veintiséis de los treinta y siete mercados donde se comercializó. Este comportamiento fue consecuencia del aumento en la oferta por inicio de ciclos de cosechas en los municipios de Palmira, Candelaria y Pradera, en Valle del Cauca, a lo que se sumó el producto de Santander, Huila, Risaralda y Antioquia. En la central mayorista de Cali, Cavasa, el kilo se cotizó a \$725, lo que indicó una reducción superior al 30,00 % respecto a la semana anterior.

También disminuyeron los precios de la habichuela, la cebolla cabezona blanca, la arveja verde en vaina, el pimentón, la lechuga Batavia, el ajo nacional e importado y el tomate chonto. La habichuela disminuyó de precio en treinta de los cuarenta mercados donde se negoció debido al mayor ingreso de la leguminosa desde los municipios de Lebrija, Girón (Santander), El Santuario, Sonsón, Rionegro, Marinilla (Antioquia), Calima, Tuluá y Bolívar (Valle del Cauca) y de Quindío y Risaralda por mejoramiento en la recolección del producto.

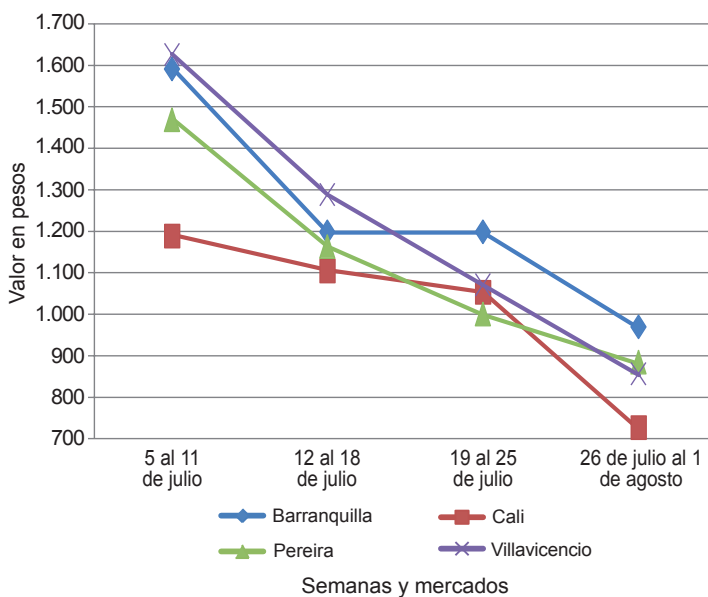
En cuanto a la cebolla cabezona blanca, el aumento en el nivel de abastecimiento desde los municipios de Samacá, Sáchica y Sogamoso (Boyacá), sumado a una mayor oferta desde Bogotá y el altiplano cundiboyacense donde está mejorando la productividad de los cultivos fueron las razones para que su precio cayera en veintiocho de los veintinueve mercados donde se cotizó. En Bogotá D. C. se vendió el kilo a \$1.392; un 14,23 % menos.

En el caso de la arveja verde en vaina, la cual disminuyó de precio en veintiséis de los treinta y tres mercados donde se comercializó, el buen ciclo productivo que se presenta en los municipios de El Santuario, El Carmen de Viboral (Antioquia), Ipiales (Nariño), Pasca, Facatativá, El Rosal y Usme (Cundinamarca) fue la causa principal para que bajara la cotización de esta legumbre. En Manizales y Medellín el kilo se transó a \$2.813 y a \$1.322; un 9,41 % menos.

En contraste, se presentó un alza en las cotizaciones de la zanahoria, el chócolo mazorca, el repollo blanco, la remolacha, el frijol verde cargamanto, la cebolla junca y la acelga. En el caso de la zanahoria, el comportamiento al alza se debió al poco ingreso de producto de primera calidad desde Chipaque y Cáqueza (Cundinamarca), así como al menor abastecimiento desde Tunja, Simijaca (Boyacá) y Túquerres (Nariño). El precio de esta hortaliza subió en veintiséis de los veintiocho mercados donde se comercializó durante la semana.

Para el chócolo mazorca, la menor producción en la sabana de Bogotá, Simijaca, Madrid, Facatativá y Granada (Cundinamarca) y la finalización de cosechas en las zonas de cultivo de Pradera (Valle del Cauca) fueron las causas para que subiera su precio en veinte de los treinta y siete mercados donde se vendió. Por último, el incremento en los precios del repollo blanco obedeció a la menor oferta desde el altiplano cundiboyacense y Valle del Cauca.

Gráfico 3. Comportamiento de los precios del pepino cohombro 2014 (5 de julio al 1 de agosto)



Fuente: SIPSA-DANE.



**Cuadro 1. Mercados mayoristas. Precios de venta de verduras y hortalizas
2014 (26 de julio al 1 de agosto)**

Productos y mercados	Pesos por kilogramo				Tendencia	Productos y mercados	Pesos por kilogramo				Tendencia
	Mínimo	Máximo	Medio				Mínimo	Máximo	Medio		
Acelga						Ajo (continuación)					
Armenia, Mercar	1.600	1.600	1.600		++	Pereira, Mercasa	3.111	3.333	3.259		-
Barranquilla, Barranquillita	3.200	3.500	3.400		+	San Gil (Santander)	2.000	3.000	2.433		-
Bogotá, D. C., Corabastos	300	500	402		+++	Sogamoso (Boyacá)	2.400	2.400	2.400		+
Bucaramanga, Centroabastos	1.500	1.700	1.600		-	Tunja (Boyacá)	3.200	3.600	3.460		-
Cali, Cavasa	1.000	1.000	1.000		=	Valledupar, Mercabastos	2.400	2.400	2.400		=
Cali, Santa Helena	1.200	1.300	1.275		-	Villavicencio, CAV	5.000	5.400	5.067		-
Cartagena, Bazurto	2.500	2.500	2.500		=	Ajo importado					
Chiquinquirá (Boyacá)	1.333	1.667	1.500		=	Armenia, Mercar	2.400	2.700	2.508		+
Duitama (Boyacá)	500	500	500		---	Barranquilla, Barranquillita	2.400	2.500	2.450		++
Ibagué, Plaza La 21	640	800	700		+	Barranquilla, Granabastos	2.000	2.400	2.192		+
Ipiales (Nariño)	700	1.000	800		++	Bogotá, D. C., Corabastos	2.600	3.000	2.756		-
Medellín, Central						Bucaramanga, Centroabastos	2.500	2.600	2.546		-
Mayorista de Antioquia	1.000	1.000	1.000		+	Buenaventura (Valle del Cauca)	2.500	2.700	2.583		-
Neiva, Surabastos	1.500	1.500	1.500		+	Cali, Cavasa	2.100	2.200	2.156		-
Pamplona (Norte de Santander)	1.500	1.500	1.500		+	Cali, Santa Helena	2.200	2.300	2.267		-
Pasto (Nariño)	1.500	2.000	1.729		+	Cartagena, Bazurto	2.000	2.300	2.217		-
Sogamoso (Boyacá)	1.000	1.000	1.000		=	Cúcuta, Cenabastos	2.800	3.000	2.890		=
Tunja (Boyacá)	900	1.000	980		+	Ibagué, Plaza La 21	3.000	3.500	3.111		-
Ubaté (Cundinamarca)	600	600	600		=	Ipiales (Nariño)	2.500	2.700	2.583		-
Villavicencio, CAV	800	1.000	917		=	Manizales (Caldas)	3.000	3.500	3.213		+
Ahuyama						Medellín, Central					
Armenia, Mercar	500	600	522		-	Mayorista de Antioquia	2.600	2.800	2.700		-
Barranquilla, Barranquillita	543	571	560		---	Montería (Córdoba)	2.000	2.400	2.178		-
Barranquilla, Granabastos	600	643	632		-	Neiva, Surabastos	2.800	3.000	2.950		-
Bogotá, D. C., Corabastos	850	950	879		+	Palmira (Valle del Cauca)	2.300	2.400	2.317		-
Bucaramanga, Centroabastos	650	700	676		+	Pamplona (Norte de Santander)	4.000	4.000	4.000		=
Buenaventura (Valle del Cauca)	700	800	733		=	Pasto (Nariño)	2.600	2.800	2.700		-
Cali, Cavasa	600	700	656		-	Pereira, La 41	2.600	3.200	2.875		+
Cali, Santa Helena	600	650	608		=	Pereira, Mercasa	2.500	3.000	2.767		+
Cartagena, Bazurto	657	700	686		-	Popayán (Cauca)	2.500	2.500	2.500		-
Cartago (Valle del Cauca)	500	600	589		+	Sincelejo (Sucre)	2.200	2.200	2.200		+
Cúcuta, Cenabastos	800	800	800		=	Tuluá (Valle del Cauca)	2.500	2.600	2.550		=
Duitama (Boyacá)	400	448	424		---	Apio					
Ibagué, Plaza La 21	700	700	700		=	Armenia, Mercar	1.600	1.600	1.600		++
Manizales (Caldas)	800	800	800		=	Barranquilla, Barranquillita	800	900	850		=
Medellín, Central						Barranquilla, Granabastos	800	900	846		-
Mayorista de Antioquia	600	650	621		=	Bogotá, D. C., Corabastos	300	400	362		++
Montería (Córdoba)	500	800	622		---	Bucaramanga, Centroabastos	917	1.000	990		+
Neiva, Surabastos	560	560	560		-	Cali, Cavasa	471	588	526		-
Palmira (Valle del Cauca)	700	700	700		=	Cali, Santa Helena	529	706	623		+
Pamplona (Norte de Santander)	700	1.000	810		+	Cartagena, Bazurto	1.000	1.000	1.000		=
Pereira, La 41	700	700	700		=	Cartago (Valle del Cauca)	800	960	942		-
Pereira, Mercasa	600	800	700		=	Chiquinquirá (Boyacá)	1.000	1.200	1.100		=
Popayán (Cauca)	500	500	500		+	Cúcuta, Cenabastos	833	1.000	889		=
Rionegro (Antioquia)	650	800	761		-	Ibagué, Plaza La 21	640	800	700		+
San Gil (Santander)	800	800	800		=	Ipiales (Nariño)	1.000	1.000	1.000		=
Sincelejo (Sucre)	500	560	524		+	Manizales (Caldas)	800	1.120	990		-
Socorro (Santander)	800	800	800		=	Marinilla (Antioquia)	450	650	547		+++
Sogamoso (Boyacá)	462	462	462		+	Medellín, Central					
Tuluá (Valle del Cauca)	700	700	700		=	Mayorista de Antioquia	600	700	644		-
Tunja (Boyacá)	431	462	458		+	Medellín, Coomerca	500	600	575		-
Valledupar, Mercabastos	600	600	600		=	Montería (Córdoba)	800	1.000	867		---
Valledupar, Mercado Nuevo	600	600	600		=	Neiva, Surabastos	1.200	1.200	1.200		=
Villavicencio, CAV	900	1.000	996		-	Palmira (Valle del Cauca)	1.000	1.250	1.104		++
AjÍ dulce						Pamplona (Norte de Santander)	1.000	1.000	1.000		=
Cartagena, Bazurto	4.000	5.333	4.667		+++	Pasto (Nariño)	1.500	2.500	2.083		-
Medellín, Central						Pereira, La 41	917	1.000	958		-
Mayorista de Antioquia	2.000	2.000	2.000		-	Pereira, Mercasa	833	1.000	917		=
Montería (Córdoba)	2.125	3.000	2.597		+++	Rionegro (Antioquia)	600	1.000	820		+
Sincelejo (Sucre)	3.250	5.000	4.188		+++	Sincelejo (Sucre)	700	800	750		---
Valledupar, Mercabastos	2.500	3.000	2.667		-	Tuluá (Valle del Cauca)	917	1.000	979		+
Valledupar, Mercado Nuevo	2.500	3.000	2.667		---	Tunja (Boyacá)	1.000	1.000	1.000		+
AjÍ topito dulce						Valledupar, Mercabastos	667	1.000	904		+
Barranquilla, Barranquillita	4.000	4.250	4.125		+++	Villavicencio, CAV	800	1.000	933		-
Ajo						Arveja verde en vaina					
Bogotá, D. C., Corabastos	3.400	4.400	3.968		-	Armenia, Mercar	1.440	1.600	1.573		---
Cartago (Valle del Cauca)	3.000	4.000	3.111		---	Barranquilla, Barranquillita	4.500	5.000	4.750		-
Chiquinquirá (Boyacá)	4.000	4.400	4.200		---	Barranquilla, Granabastos	4.500	5.000	4.750		-
Cúcuta, Cenabastos	2.000	2.500	2.232		-	Bogotá, D. C., Corabastos	2.000	2.600	2.308		-
Duitama (Boyacá)	2.200	2.400	2.350		-	Bucaramanga, Centroabastos	1.600	2.400	2.143		-
Ibagué, Plaza La 21	2.222	2.778	2.593		---	Carmen de Viboral (Antioquia)	1.000	1.200	1.100		---
Ipiales (Nariño)	2.500	3.000	2.875		-	Cartago (Valle del Cauca)	1.920	2.080	1.991		+
Manizales (Caldas)	3.500	3.750	3.688		-	Chiquinquirá (Boyacá)	1.600	2.200	1.900		-
Medellín, Central						Cúcuta, Cenabastos	2.000	2.800	2.433		-
Mayorista de Antioquia	2.500	3.500	3.104		++	Duitama (Boyacá)	2.400	2.600	2.500		+++
Pamplona (Norte de Santander)	1.667	2.167	1.935		-	El Santuario (Antioquia)	1.100	1.800	1.450		-
Pasto (Nariño)	2.500	3.500	3.167		-	Ibagué, Plaza La 21	1.600	2.240	1.895		-
Pereira, La 41	2.889	3.556	3.222		-	Ipiales (Nariño)	1.100	1.400	1.244		---
						La Ceja (Antioquia)	1.400	1.500	1.456		---

Cuadro 1. Mercados mayoristas. Precios de venta de verduras y hortalizas (continuación)
2014 (26 de julio al 1 de agosto)

Productos y mercados	Pesos por kilogramo				Tenden- cia	Productos y mercados	Pesos por kilogramo				Tenden- cia	
	Mínimo	Máximo	Medio	Precios			Mínimo	Máximo	Medio	Precios		
Arveja verde en vaina (continuación)						Calabaza (continuación)						
Manizales (Caldas)	2.500	3.000	2.813		--	Cúcuta, Cenabastos	444	778	608		++	
Marinilla (Antioquia)	1.100	1.600	1.278		--	Medellín, Central						
Medellín, Central						Mayorista de Antioquia	700	700	700		n.d.	
Mayorista de Antioquia	1.100	1.800	1.322		-	Montería (Córdoba)	400	500	456		--	
Medellín, Coomerca	1.400	2.000	1.540		-	Pamplona (Norte de Santander)	667	667	667		+	
Montería (Córdoba)	4.000	4.000	4.000		=							
Neiva, Surabastos	1.440	1.600	1.547		---	Cebolla cabezona blanca						
Palmira (Valle del Cauca)	1.300	1.600	1.475		-	Armenia, Mercar	1.280	1.500	1.411		-	
Pamplona (Norte de Santander)	1.800	2.917	2.214		--	Barranquilla, Barranquillita	1.500	1.600	1.575		--	
Pereira, La 41	1.600	2.080	1.920		--	Barranquilla, Granabastos	1.600	1.700	1.615		--	
Pereira, Mercasa	1.920	2.400	2.205		+	Bogotá, D. C., Corabastos	1.300	1.700	1.392		--	
Rionegro (Antioquia)	1.300	1.600	1.438		---	Bucaramanga, Centroabastos	1.400	1.600	1.522		--	
San Gil (Santander)	1.375	2.000	1.851		+	Cartagena, Bazurto	1.600	1.660	1.638		--	
San Vicente (Antioquia)	1.000	1.100	1.050		-	Cartago (Valle del Cauca)	1.200	1.440	1.342		--	
Socorro (Santander)	1.600	2.000	1.730		--	Chiquinquirá (Boyacá)	1.200	1.800	1.475		--	
Sogamoso (Boyacá)	2.400	2.400	2.400		+++	Cúcuta, Cenabastos	1.360	1.400	1.388		--	
Sonsón (Antioquia)	1.133	1.200	1.170		--	Duitama (Boyacá)	1.300	1.400	1.350		--	
Tunja (Boyacá)	1.600	2.200	1.867		--	Ibagué, Plaza La 21	1.400	1.840	1.530		-	
Ubaté (Cundinamarca)	1.600	1.700	1.650		+++	La Ceja (Antioquia)	1.900	2.400	2.083		-	
Villavicencio, CAV	1.800	2.400	2.200		-	Manizales (Caldas)	1.500	1.700	1.588		-	
						Medellín, Central						
Arveja verde en vaina pastusa						Mayorista de Antioquia	1.458	2.300	1.846		--	
Buenaventura (Valle del Cauca)	1.600	2.000	1.800		++	Medellín, Coomerca	1.600	2.000	1.738		--	
Cali, Cavasa	1.200	1.500	1.319		--	Montería (Córdoba)	1.400	1.800	1.622		--	
Cali, Santa Helena	1.200	1.400	1.325		---	Neiva, Surabastos	1.500	1.600	1.568		--	
Manizales (Caldas)	2.500	3.000	2.750		-	Pamplona (Norte de Santander)	1.300	1.600	1.400		--	
Medellín, Central						Pereira, La 41	1.300	1.560	1.455		--	
Mayorista de Antioquia	1.100	1.700	1.258		-	Pereira, Mercasa	1.200	1.440	1.297		--	
Pasto (Nariño)	1.100	1.500	1.267		--	Rionegro (Antioquia)	1.458	1.771	1.647		--	
Popayán (Cauca)	1.280	1.340	1.310		-	San Gil (Santander)	1.500	1.700	1.596		-	
Tuluá (Valle del Cauca)	1.440	1.600	1.570		-	Sincedejo (Sucre)	1.500	1.800	1.603		-	
						Socorro (Santander)	1.500	1.600	1.550		n.d.	
Berenjena						Sogamoso (Boyacá)	1.400	1.500	1.450		-	
Armenia, Mercar	1.500	1.600	1.511		-	Tunja (Boyacá)	1.200	1.400	1.289		-	
Barranquilla, Barranquillita	625	625	625		+	Ubaté (Cundinamarca)	2.400	2.400	2.400		++	
Bogotá, D. C., Corabastos	1.600	2.500	2.162		+++	Valledupar, Mercabastos	1.600	1.600	1.600		--	
Cali, Cavasa	1.200	1.300	1.258		-	Villavicencio, CAV	1.400	1.800	1.617		-	
Cartagena, Bazurto	1.125	1.600	1.317		-							
Manizales (Caldas)	2.000	2.000	2.000		=	Cebolla cabezona blanca bogotana						
Medellín, Central						Buenaventura (Valle del Cauca)	1.458	1.458	1.458		-	
Mayorista de Antioquia	1.500	1.600	1.542		=	Cali, Cavasa	1.208	1.250	1.221		---	
Montería (Córdoba)	875	1.000	917		++	Cali, Santa Helena	1.354	1.563	1.467		--	
Sincedejo (Sucre)	750	1.125	938		+	Palmira (Valle del Cauca)	1.354	1.625	1.488		-	
						Tuluá (Valle del Cauca)	1.250	1.354	1.297		--	
Brócoli												
Armenia, Mercar	1.600	2.000	1.800		=	Cebolla cabezona blanca importada						
Barranquilla, Barranquillita	4.000	4.500	4.250		=	Rionegro (Antioquia)	1.458	1.771	1.675		--	
Barranquilla, Granabastos	3.500	4.000	3.700		=							
Bogotá, D. C., Corabastos	1.500	2.500	1.947		++	Cebolla cabezona blanca pastusa						
Bucaramanga, Centroabastos	2.500	2.500	2.500		=	Buenaventura (Valle del Cauca)	1.250	1.354	1.283		--	
Cali, Cavasa	2.000	2.500	2.250		++	Cali, Cavasa	1.042	1.146	1.094		---	
Cali, Santa Helena	1.800	2.500	2.025		++	Palmira (Valle del Cauca)	1.458	1.458	1.458		-	
Cartagena, Bazurto	4.000	5.000	4.667		-	Pasto (Nariño)	1.042	1.250	1.111		---	
Chiquinquirá (Boyacá)	1.200	1.200	1.200		=	Popayán (Cauca)	1.125	1.167	1.149		---	
Cúcuta, Cenabastos	2.000	2.500	2.267		=							
Ibagué, Plaza La 21	1.500	1.500	1.500		++	Cebolla cabezona blanca peruana						
Ipiales (Nariño)	583	833	681		++	Buenaventura (Valle del Cauca)	1.354	1.458	1.406		n.d.	
Manizales (Caldas)	2.000	2.667	2.367		+	Cali, Cavasa	1.458	1.563	1.536		-	
Marinilla (Antioquia)	900	1.200	1.025		-	Ipiales (Nariño)	1.170	1.702	1.372		---	
Medellín, Central						Pasto (Nariño)	1.458	1.563	1.510		--	
Mayorista de Antioquia	1.000	1.500	1.215		-	Popayán (Cauca)	1.625	1.667	1.646		+	
Montería (Córdoba)	4.000	4.000	4.000		=							
Neiva, Surabastos	2.800	3.300	3.058		+++	Cebolla cabezona roja						
Palmira (Valle del Cauca)	917	1.000	972		=	San Gil (Santander)	2.640	2.700	2.670		-	
Pamplona (Norte de Santander)	1.500	2.000	1.583		+							
Pasto (Nariño)	800	1.500	1.067		+++	Cebolla cabezona roja importada						
Sogamoso (Boyacá)	1.200	1.300	1.250		=	Barranquilla, Barranquillita	1.667	2.000	1.885		--	
Tunja (Boyacá)	1.200	1.200	1.200		+	Bogotá, D. C., Corabastos	1.771	2.083	1.874		-	
Ubaté (Cundinamarca)	1.000	1.000	1.000		--	Bucaramanga, Centroabastos	1.458	1.667	1.612		--	
Villavicencio, CAV	2.400	3.000	2.581		-	Buenaventura (Valle del Cauca)	1.458	1.667	1.559		-	
						Medellín, Central						
Calabacín						Mayorista de Antioquia	1.667	1.875	1.726		--	
Bogotá, D. C., Corabastos	400	600	547		+++	Montería (Córdoba)	1.500	1.800	1.664		--	
Cali, Cavasa	1.900	2.000	1.994		-	Palmira (Valle del Cauca)	1.771	1.875	1.823		-	
Medellín, Central						Tuluá (Valle del Cauca)	1.667	1.771	1.719		-	
Mayorista de Antioquia	600	700	642		--							
San Gil (Santander)	320	640	520		+	Cebolla cabezona roja ocañera						
Tunja (Boyacá)	500	625	594		+++	Bucaramanga, Centroabastos	2.083	2.500	2.370		-	
Ubaté (Cundinamarca)	1.000	1.000	1.000		n.d.	Cartagena, Bazurto	1.444	2.000	1.822		-	
Calabaza												
Bogotá, D. C., Corabastos	480	600	572		-							



**Cuadro 1. Mercados mayoristas. Precios de venta de verduras y hortalizas (continuación)
 2014 (26 de julio al 1 de agosto)**

Productos y mercados	Pesos por kilogramo				Tendencia	Productos y mercados	Pesos por kilogramo				Tendencia
	Mínimo	Máximo	Medio	Precios			Mínimo	Máximo	Medio	Precios	
Cebolla cabezona roja ocañera (continuación)						Cebollín chino					
Cúcuta, Cenabastos	2.083	2.500	2.344		---	Barranquilla, Barranquillita	1.500	2.000	1.833		+
Neiva, Surabastos	1.700	1.900	1.792		-	Cartagena, Bazurto	4.000	4.000	4.000		=
Sincelejo (Sucre)	1.333	1.857	1.602		-	Chócolo mazorca					
Valledupar, Mercabastos	1.500	1.600	1.533		---	Armenia, Mercar	543	571	564		++
Valledupar, Mercado Nuevo	1.500	1.600	1.533		-	Armenia, Retiro	500	543	527		++
Cebolla cabezona roja peruana						Barranquilla, Barranquillita	405	432	419		=
Barranquilla, Granabastos	1.667	1.933	1.852		---	Bogotá, D. C., Corabastos	800	1.100	929		+++
Cali, Cavasa	1.563	1.667	1.615		-	Bucaramanga, Centroabastos	700	1.125	896		+
Cartagena, Bazurto	1.522	1.957	1.797		-	Buenaventura (Valle del Cauca)	714	857	786		+++
Cúcuta, Cenabastos	1.875	2.292	2.135		---	Cali, Cavasa	714	857	786		+++
Ipiales (Nariño)	1.277	1.702	1.466		---	Cali, Santa Helena	500	643	595		++
Pamplona (Norte de Santander)	2.083	2.083	2.083		n.d.	Cartagena, Bazurto	500	500	500		-
Pasto (Nariño)	1.563	1.771	1.634		-	Cartago (Valle del Cauca)	650	700	678		+
Sincelejo (Sucre)	1.739	1.957	1.840		-	Chiquinquirá (Boyacá)	500	600	565		+++
Valledupar, Mercabastos	1.500	1.800	1.642		---	Cúcuta, Cenabastos	545	636	585		-
Valledupar, Mercado Nuevo	1.500	1.600	1.567		---	Duitama (Boyacá)	509	545	527		-
Cebolla junca						El Santuario (Antioquia)	600	625	619		n.d.
Armenia, Mercar	1.600	1.760	1.707		-	Ibagué, Plaza La 21	640	800	660		++
Barranquilla, Granabastos	1.867	2.133	1.989		-	Ipiales (Nariño)	457	514	479		-
Bucaramanga, Centroabastos	938	1.250	1.022		-	Manizales (Caldas)	462	538	513		-
Cartagena, Bazurto	1.059	1.324	1.218		-	Marinilla (Antioquia)	417	483	448		-
Cartago (Valle del Cauca)	1.600	1.760	1.636		+	Medellín, Central					
Chiquinquirá (Boyacá)	1.042	1.167	1.104		+	Mayorista de Antioquia	471	471	471		=
Ipiales (Nariño)	1.750	2.000	1.822		+++	Medellín, Coomerca	400	467	417		-
La Ceja (Antioquia)	1.440	1.600	1.538		+++	Montería (Córdoba)	440	600	553		-
Manizales (Caldas)	1.440	1.920	1.647		+	Neiva, Surabastos	608	720	677		++
Medellín, Central						Pamplona (Norte de Santander)	364	364	364		---
Mayorista de Antioquia	1.200	1.500	1.425		+	Pasto (Nariño)	529	571	550		+++
Medellín, Coomerca	1.200	1.800	1.535		+	Peñol (Antioquia)	417	500	458		+
Montería (Córdoba)	1.667	2.083	1.917		+	Popayán (Cauca)	657	771	714		+
Pereira, La 41	1.333	1.333	1.333		-	Rionegro (Antioquia)	357	500	415		+
Pereira, La Bella	1.067	1.267	1.217		-	San Gil (Santander)	625	750	713		---
Pereira, Mercasa	1.200	1.333	1.300		+	San Vicente (Antioquia)	417	450	433		-
Rionegro (Antioquia)	1.667	2.000	1.781		+++	Sincelejo (Sucre)	400	500	473		++
Sincelejo (Sucre)	800	1.400	1.000		++	Socorro (Santander)	625	750	691		---
Sonsón (Antioquia)	1.040	1.200	1.120		++	Sogamoso (Boyacá)	460	500	480		-
Ubaté (Cundinamarca)	1.120	1.120	1.120		-	Sonsón (Antioquia)	250	270	255		-
Valledupar, Mercabastos	1.000	1.167	1.139		-	Tuluá (Valle del Cauca)	571	714	661		+
Villavicencio, CAV	1.304	1.739	1.531		++	Tunja (Boyacá)	600	700	680		++
Cebolla junca Aquitania						Ubaté (Cundinamarca)	600	600	600		+++
Barranquilla, Barranquillita	1.600	1.867	1.767		+	Valledupar, Mercabastos	933	933	933		=
Bogotá, D. C., Corabastos	1.000	1.333	1.203		-	Villavicencio, CAV	900	1.200	992		+++
Bucaramanga, Centroabastos	938	1.250	1.016		-	Cidra					
Buenaventura (Valle del Cauca)	1.600	1.600	1.600		=	Ibagué, Plaza La 21	400	560	440		---
Cali, Cavasa	800	800	800		---	La Ceja (Antioquia)	400	400	400		=
Cali, Santa Helena	889	1.022	967		-	Marinilla (Antioquia)	450	500	474		++
Duitama (Boyacá)	667	733	700		++	Medellín, Central					
Ibagué, Plaza La 21	1.280	1.400	1.345		+	Mayorista de Antioquia	400	600	526		---
Neiva, Surabastos	747	853	796		+	Peñol (Antioquia)	350	400	374		-
San Gil (Santander)	2.000	2.800	2.264		-	San Vicente (Antioquia)	350	400	370		++
Sogamoso (Boyacá)	667	733	700		+	Villavicencio, CAV	800	800	800		-
Tuluá (Valle del Cauca)	1.422	1.422	1.422		=	Cilantro					
Tunja (Boyacá)	667	800	743		+	Armenia, Mercar	1.400	1.600	1.417		-
Cebolla junca Berlín						Barranquilla, Barranquillita	4.000	5.500	4.667		+
Barranquilla, Barranquillita	1.167	1.500	1.383		=	Bogotá, D. C., Corabastos	1.200	2.500	1.836		---
Cúcuta, Cenabastos	938	1.188	999		-	Bucaramanga, Centroabastos	5.000	7.000	5.958		+
Pamplona (Norte de Santander)	781	938	844		+	Buenaventura (Valle del Cauca)	1.750	2.000	1.917		=
Valledupar, Mercabastos	1.167	1.333	1.222		---	Cali, Cavasa	1.000	1.500	1.250		---
Cebolla junca Tenerife						Cali, Santa Helena	1.000	1.000	1.000		---
Cali, Cavasa	800	1.100	931		---	Cartagena, Bazurto	2.700	3.000	2.908		---
Cali, Santa Helena	1.100	1.200	1.133		---	Cartago (Valle del Cauca)	1.000	1.500	1.333		+
Palmira (Valle del Cauca)	889	978	933		---	Chiquinquirá (Boyacá)	2.500	3.750	3.125		---
Cebolla junca pastusa						Cúcuta, Cenabastos	2.000	3.000	2.500		+++
Cali, Cavasa	1.022	1.067	1.044		n.d.	Ibagué, Plaza La 21	800	1.400	1.160		---
Palmira (Valle del Cauca)	917	958	924		-	Ipiales (Nariño)	1.400	1.800	1.633		-
Pasto (Nariño)	711	978	852		+	La Ceja (Antioquia)	2.000	2.500	2.222		=
Popayán (Cauca)	711	978	837		-	Manizales (Caldas)	2.000	2.800	2.333		+
Cebolla junca puerro						Marinilla (Antioquia)	800	1.500	1.213		+
Cali, Cavasa	2.000	2.000	2.000		=	Medellín, Central					
Cali, Santa Helena	2.300	2.500	2.467		+	Mayorista de Antioquia	600	1.500	938		---
Cúcuta, Cenabastos	2.000	2.000	2.000		=	Medellín, Coomerca	1.000	1.500	1.200		---
Medellín, Central						Montería (Córdoba)	2.000	2.000	2.000		---
Mayorista de Antioquia	800	1.000	900		-	Neiva, Surabastos	2.000	2.667	2.444		+++
Pamplona (Norte de Santander)	1.500	2.000	1.625		+	Palmira (Valle del Cauca)	1.000	1.500	1.250		=
						Pamplona (Norte de Santander)	1.500	2.600	2.040		-
						Pasto (Nariño)	4.000	5.000	4.417		+
						Pereira, La 41	750	1.500	1.167		-
						Pereira, Mercasa	500	1.500	813		---
						Popayán (Cauca)	1.500	1.750	1.583		=

Cuadro 1. Mercados mayoristas. Precios de venta de verduras y hortalizas (continuación)
2014 (26 de julio al 1 de agosto)

Productos y mercados	Pesos por kilogramo				Tendencia	Productos y mercados	Pesos por kilogramo				Tendencia
	Mínimo	Máximo	Medio	Precios			Mínimo	Máximo	Medio	Precios	
Cilantro (continuación)						Frijol verde cargamanto (continuación)					
Rionegro (Antioquia)	2.000	2.500	2.096	+++	Medellín, Central						
Sincelejo (Sucre)	2.000	4.000	3.042	---	Mayorista de Antioquia	1.200	1.600	1.359	+++		
Sogamoso (Boyacá)	2.333	2.333	2.333	-	Medellín, Coomerca	1.200	1.700	1.488	++		
Tuluá (Valle del Cauca)	1.350	1.350	1.350	=	Pasto (Nariño)	1.200	1.400	1.300	-		
Tunja (Boyacá)	750	2.250	1.492	---	Peñol (Antioquia)	1.200	1.300	1.233	+		
Ubaté (Cundinamarca)	4.000	4.000	4.000	=	Popayán (Cauca)	1.260	1.300	1.285	-		
Valledupar, Mercabastos	2.000	2.000	2.000	=	Rionegro (Antioquia)	1.100	1.500	1.347	++		
Valledupar, Mercado Nuevo	2.000	2.000	2.000	=	San Vicente (Antioquia)	1.150	1.250	1.200	+++		
Villavicencio, CAV	2.500	3.500	2.771	---	Sogamoso (Boyacá)	1.600	1.700	1.650	+		
					Sonsón (Antioquia)	800	900	863	--		
Coles					Tuluá (Valle del Cauca)	1.280	1.600	1.400	+		
Barranquilla, Barranquillita	1.500	2.000	1.875	=	Tunja (Boyacá)	1.500	1.800	1.620	+		
Bogotá, D. C., Corabastos	1.200	2.400	1.800	-	Villavicencio, CAV	1.600	2.000	1.758	-		
Medellín, Central											
Mayorista de Antioquia	500	700	560	+	Frijol verde en vaina						
Medellín, Coomerca	500	600	563	--	Armenia, Mercar	1.280	1.440	1.387	-		
					Barranquilla, Barranquillita	4.500	5.000	4.750	-		
Coliflor					Barranquilla, Granabastos	3.500	4.000	3.833	=		
Armenia, Mercar	2.444	2.444	2.444	+	Bucaramanga, Centroabastos	1.500	2.000	1.634	++		
Barranquilla, Barranquillita	4.000	4.500	4.250	=	Buenaventura (Valle del Cauca)	1.600	1.600	1.600	=		
Barranquilla, Granabastos	3.500	4.000	3.700	=	Cartago (Valle del Cauca)	1.500	1.800	1.611	+++		
Bucaramanga, Centroabastos	2.500	2.500	2.500	=	Chiquinquirá (Boyacá)	1.300	1.600	1.454	+++		
Cali, Cavasa	2.000	2.500	2.250	++	Cúcuta, Cenabastos	1.400	1.500	1.458	+		
Cali, Santa Helena	1.500	1.800	1.625	-	Duitama (Boyacá)	1.200	1.200	1.200	=		
Cartagena, Bazarito	4.000	5.000	4.667	-	Ibagué, Plaza La 21	960	1.200	1.100	-		
Cartago (Valle del Cauca)	1.440	1.840	1.582	+	Ipiales (Nariño)	1.000	1.182	1.081	-		
Chiquinquirá (Boyacá)	1.200	1.400	1.300	=	Manizales (Caldas)	1.600	2.000	1.750	+		
Cúcuta, Cenabastos	2.000	2.500	2.267	=	Montería (Córdoba)	2.000	2.000	2.000	=		
Ipiales (Nariño)	667	1.000	736	-	Neiva, Surabastos	1.440	1.600	1.587	-		
Manizales (Caldas)	1.600	2.400	2.000	+	Pamplona (Norte de Santander)	1.000	1.000	1.000	-		
Marinilla (Antioquia)	1.150	1.500	1.312	+++	Pereira, La 41	1.500	2.000	1.738	+		
Medellín, Central					Pereira, Mercasa	1.500	1.800	1.669	+		
Mayorista de Antioquia	1.200	1.700	1.328	--	San Gil (Santander)	750	2.000	1.265	++		
Montería (Córdoba)	4.000	4.000	4.000	=	Sincelejo (Sucre)	1.600	2.000	1.761	-		
Neiva, Surabastos	1.800	2.400	2.088	-	Socorro (Santander)	1.000	1.440	1.203	-		
Palmira (Valle del Cauca)	1.100	1.200	1.167	-	Tunja (Boyacá)	1.100	1.300	1.190	++		
Pamplona (Norte de Santander)	1.250	1.333	1.306	-	Ubaté (Cundinamarca)	1.200	1.200	1.200	n.d.		
Pasto (Nariño)	1.000	1.500	1.083	+							
Pereira, La 41	1.667	1.833	1.750	++	Haba verde						
Pereira, Mercasa	1.500	2.000	1.722	=	Bogotá, D. C., Corabastos	1.400	1.400	1.400	-		
Popayán (Cauca)	1.333	1.417	1.354	+++	Cúcuta, Cenabastos	1.000	1.000	1.000	=		
Sogamoso (Boyacá)	1.200	1.300	1.250	=	Duitama (Boyacá)	1.400	1.400	1.400	=		
Tunja (Boyacá)	1.200	1.400	1.270	+	Ipiales (Nariño)	1.000	1.000	1.000	++		
Ubaté (Cundinamarca)	1.000	1.000	1.000	---	Pamplona (Norte de Santander)	800	1.000	937	+		
Villavicencio, CAV	1.800	1.800	1.800	-	Sogamoso (Boyacá)	1.400	1.400	1.400	=		
					Tunja (Boyacá)	1.000	1.000	1.000	=		
					Ubaté (Cundinamarca)	750	875	813	n.d.		
Espinaca											
Armenia, Mercar	2.444	2.667	2.556	=	Habichuela						
Barranquilla, Barranquillita	4.000	4.500	4.250	=	Armenia, Mercar	960	1.120	1.036	--		
Barranquilla, Granabastos	3.500	4.000	3.700	-	Barranquilla, Barranquillita	1.750	2.400	2.025	+++		
Bogotá, D. C., Corabastos	1.000	1.800	1.217	+	Barranquilla, Granabastos	1.300	2.250	1.671	++		
Bucaramanga, Centroabastos	2.000	2.000	2.000	=	Bogotá, D. C., Corabastos	880	1.248	1.041	---		
Cali, Cavasa	1.500	1.500	1.500	=	Bucaramanga, Centroabastos	1.250	1.900	1.555	+++		
Cartagena, Bazarito	6.000	7.000	6.500	=	Buenaventura (Valle del Cauca)	960	1.600	1.280	--		
Chiquinquirá (Boyacá)	1.500	1.500	1.500	+	Cali, Cavasa	800	1.600	1.200	+		
Duitama (Boyacá)	2.000	2.000	2.000	---	Cali, Santa Helena	720	880	827	---		
Ibagué, Plaza La 21	1.556	2.000	1.750	+++	Cartagena, Bazarito	1.400	2.200	1.775	++		
Ipiales (Nariño)	1.000	1.000	1.000	=	Cartago (Valle del Cauca)	800	1.120	924	---		
Manizales (Caldas)	2.500	3.000	2.833	=	Chiquinquirá (Boyacá)	741	1.111	972	--		
Marinilla (Antioquia)	750	800	780	+	Cúcuta, Cenabastos	1.500	2.000	1.768	---		
Medellín, Central					Duitama (Boyacá)	1.250	1.250	1.250	---		
Mayorista de Antioquia	1.000	1.500	1.147	++	El Santuario (Antioquia)	500	600	558	---		
Medellín, Coomerca	1.000	1.500	1.188	-	Ibagué, Plaza La 21	720	1.200	902	--		
Neiva, Surabastos	2.588	2.824	2.745	++	Ipiales (Nariño)	1.667	2.000	1.861	---		
Pamplona (Norte de Santander)	1.500	1.500	1.500	=	La Ceja (Antioquia)	600	800	722	---		
Pasto (Nariño)	1.500	2.000	1.667	-	Manizales (Caldas)	800	1.120	970	---		
Tunja (Boyacá)	1.667	2.000	1.744	--	Marinilla (Antioquia)	550	800	650	---		
Ubaté (Cundinamarca)	1.412	1.412	1.412	--	Medellín, Central						
Villavicencio, CAV	1.400	1.600	1.500	+	Mayorista de Antioquia	600	900	669	---		
					Medellín, Coomerca	800	1.600	1.073	---		
Frijol verde bolo					Montería (Córdoba)	1.000	1.200	1.133	+		
Cúcuta, Cenabastos	2.000	2.500	2.174	-	Neiva, Surabastos	960	1.440	1.240	---		
Pamplona (Norte de Santander)	1.400	2.083	1.568	+	Palmira (Valle del Cauca)	800	1.200	1.000	---		
					Pamplona (Norte de Santander)	1.250	1.500	1.458	-		
Frijol verde cargamanto					Pasto (Nariño)	2.000	2.400	2.200	+		
Bogotá, D. C., Corabastos	1.700	1.900	1.791	-	Pereira, La 41	640	960	860	---		
Cali, Cavasa	1.200	1.200	1.200	+	Pereira, Mercasa	720	960	810	---		
Cali, Santa Helena	1.200	1.300	1.283	-	Popayán (Cauca)	1.320	1.400	1.380	-		
Carmen de Viboral (Antioquia)	1.100	1.200	1.150	++	Rionegro (Antioquia)	600	1.100	881	---		
El Santuario (Antioquia)	1.300	1.400	1.342	+++	San Gil (Santander)	625	960	751	+		
La Ceja (Antioquia)	1.400	1.500	1.433	++							
Marinilla (Antioquia)	1.000	1.400	1.244	++							

**Cuadro 1. Mercados mayoristas. Precios de venta de verduras y hortalizas (continuación)
2014 (26 de julio al 1 de agosto)**

Productos y mercados	Pesos por kilogramo				Tendencia	Productos y mercados	Pesos por kilogramo				Tendencia
	Mínimo	Máximo	Medio				Mínimo	Máximo	Medio		
Pimentón (continuación)						Remolacha regional (continuación)					
Montería (Córdoba)	1.000	1.200	1.067	-		Pamplona (Norte de Santander)	400	600	475	-	
Neiva, Surabastos	1.429	1.429	1.429	+		Repollo blanco					
Palmira (Valle del Cauca)	700	800	733	---		Armenia, Mercar	467	500	481	-	
Pamplona (Norte de Santander)	833	1.667	1.292	---		Barranquilla, Barranquillita	857	1.000	951	+	
Pasto (Nariño)	800	1.000	917	+		Barranquilla, Granabastos	857	914	889	-	
Pereira, La 41	1.000	1.500	1.163	-		Bucaramanga, Centroabastos	560	800	720	++	
Pereira, Mercasa	800	1.000	981	-		Buenaventura (Valle del Cauca)	433	500	472	-	
Peñol (Antioquia)	300	500	388	+		Cartagena, Bazurto	600	643	625	+	
Popayán (Cauca)	1.000	1.000	1.000	=		Cartago (Valle del Cauca)	520	867	656	++	
Rionegro (Antioquia)	450	600	540	++		Chiquinquirá (Boyacá)	600	600	600	+++	
San Gil (Santander)	429	571	512	---		El Santuario (Antioquia)	217	283	248	-	
Sincelejo (Sucre)	1.000	1.500	1.217	+++		La Ceja (Antioquia)	360	400	374	++	
Socorro (Santander)	571	714	646	-		Manizales (Caldas)	833	833	833	+++	
Sogamoso (Boyacá)	1.000	1.000	1.000	=		Marinilla (Antioquia)	208	250	232	+	
Sonsón (Antioquia)	600	700	663	++		Medellín, Central					
Tuluá (Valle del Cauca)	700	1.000	850	-		Mayorista de Antioquia	231	277	262	+++	
Tunja (Boyacá)	1.071	1.071	1.071	+		Medellín, Coomerca	200	246	212	+	
Ubaté (Cundinamarca)	1.500	1.600	1.550	+		Montería (Córdoba)	333	467	413	++	
Valledupar, Mercabastos	833	1.250	1.000	---		Neiva, Surabastos	667	773	701	+	
Valledupar, Mercado Nuevo	833	1.250	1.028	---		Pasto (Nariño)	150	200	181	-	
Villavicencio, CAV	1.250	1.667	1.476	---		Pereira, La 41	600	786	678	+++	
						Pereira, Mercasa	520	720	587	+	
Pimentón verde						Popayán (Cauca)	260	360	310	++	
Bogotá, D. C., Corabastos	1.800	2.200	1.929	---		Rionegro (Antioquia)	250	317	282	+++	
Bucaramanga, Centroabastos	538	615	577	=		Sincelejo (Sucre)	250	333	312	++	
Cartagena, Bazurto	1.900	2.200	2.033	+		Sonsón (Antioquia)	143	143	143	-	
						Valledupar, Mercabastos	571	714	603	+	
						Villavicencio, CAV	1.000	1.333	1.108	+	
Rábano rojo						Repollo blanco bogotano					
Armenia, Mercar	1.250	1.250	1.250	-		Medellín, Central					
Barranquilla, Barranquillita	3.500	4.000	3.750	-		Mayorista de Antioquia	571	614	580	++	
Bogotá, D. C., Corabastos	278	417	354	-		Repollo blanco valluno					
Bucaramanga, Centroabastos	2.500	3.000	2.615	-		Cali, Cavasa	267	367	310	---	
Cali, Cavasa	1.500	1.500	1.500	---		Cali, Santa Helena	267	400	342	---	
Cartagena, Bazurto	4.000	5.000	4.333	---		Palmira (Valle del Cauca)	300	400	350	---	
Ibagué, Plaza La 21	750	750	750	=		Tuluá (Valle del Cauca)	400	433	417	=	
Manizales (Caldas)	3.000	3.000	3.000	=		Repollo morado					
Medellín, Central						Bogotá, D. C., Corabastos	786	929	858	n.d.	
Mayorista de Antioquia	800	1.000	883	-		Bucaramanga, Centroabastos	1.500	1.700	1.600	+++	
Montería (Córdoba)	4.000	4.000	4.000	=		Cali, Cavasa	700	750	738	+	
Neiva, Surabastos	3.500	3.500	3.500	=		Cúcuta, Cenabastos	1.111	1.222	1.148	+	
Pamplona (Norte de Santander)	1.000	1.500	1.417	---		El Santuario (Antioquia)	458	583	499	+	
Pasto (Nariño)	1.500	3.000	2.292	-		Marinilla (Antioquia)	417	458	436	++	
						Medellín, Central					
						Mayorista de Antioquia	385	462	390	++	
Remolacha						Pamplona (Norte de Santander)	556	667	593	+	
Armenia, Mercar	352	448	396	+		Pasto (Nariño)	450	500	479	+	
Barranquilla, Barranquillita	500	600	554	-		Repollo morado antioqueño					
Barranquilla, Granabastos	583	667	650	+		Buenaventura (Valle del Cauca)	667	667	667	=	
Bogotá, D. C., Corabastos	333	583	443	+++		Repollo verde regional					
Bucaramanga, Centroabastos	500	600	546	+		Bogotá, D. C., Corabastos	643	857	758	-	
Cartagena, Bazurto	583	700	643	++		Cúcuta, Cenabastos	400	500	448	-	
Chiquinquirá (Boyacá)	400	500	450	=		Duitama (Boyacá)	500	600	550	---	
El Santuario (Antioquia)	400	500	463	++		Ipiales (Nariño)	200	280	236	-	
Ibagué, Plaza La 21	640	800	693	++		Manizales (Caldas)	600	680	640	-	
Ipiales (Nariño)	600	667	633	=		Pamplona (Norte de Santander)	300	500	381	-	
La Ceja (Antioquia)	700	1.000	853	+		San Gil (Santander)	608	800	696	---	
Manizales (Caldas)	455	727	576	++		Sogamoso (Boyacá)	667	667	667	-	
Medellín, Central						Tunja (Boyacá)	480	640	550	+	
Mayorista de Antioquia	400	500	481	++		Tomate chonto					
Medellín, Coomerca	600	700	655	+		Armenia, Mercar	1.500	1.800	1.608	-	
Montería (Córdoba)	800	1.000	867	=		Bogotá, D. C., Corabastos	1.727	2.182	1.929	---	
Neiva, Surabastos	480	672	560	++		Cartago (Valle del Cauca)	1.500	2.000	1.667	+	
Rionegro (Antioquia)	500	700	580	-		Chiquinquirá (Boyacá)	1.600	1.720	1.660	=	
San Gil (Santander)	720	880	801	+		Ibagué, Plaza La 21	1.600	2.200	1.942	-	
Sogamoso (Boyacá)	460	500	480	+		Manizales (Caldas)	1.273	1.591	1.407	-	
Tunja (Boyacá)	300	460	356	-		Neiva, Surabastos	1.400	1.720	1.483	---	
Valledupar, Mercabastos	417	583	495	-		Pereira, La 41	1.500	2.000	1.633	-	
Villavicencio, CAV	583	833	674	++		Pereira, Mercasa	1.500	2.000	1.625	+	
						Peñol (Antioquia)	1.300	1.700	1.471	=	
						Santa Bárbara (Antioquia)	750	1.200	945	---	
						Sincelejo (Sucre)	1.700	2.000	1.806	-	
						Tunja (Boyacá)	1.591	1.818	1.727	+	
						Ubaté (Cundinamarca)	2.000	2.100	2.050	-	
Remolacha antioqueña											
Sincelejo (Sucre)	800	1.000	881	-							
Remolacha bogotana											
Buenaventura (Valle del Cauca)	800	1.200	1.013	++							
Cali, Cavasa	333	667	479	+							
Cali, Santa Helena	300	333	321	---							
Cartago (Valle del Cauca)	700	1.000	844	-							
Palmira (Valle del Cauca)	367	500	433	---							
Tuluá (Valle del Cauca)	500	583	539	-							
Remolacha regional											
Cúcuta, Cenabastos	600	700	640	-							
Marinilla (Antioquia)	450	500	480	++							

**Cuadro 1. Mercados mayoristas. Precios de venta de verduras y hortalizas (conclusión)
2014 (26 de julio al 1 de agosto)**

Productos y mercados	Pesos por kilogramo				Tendencia	Productos y mercados	Pesos por kilogramo				Tendencia
	Mínimo	Máximo	Medio				Mínimo	Máximo	Medio		
Tomate chonto (continuación)						Tomate Riogrande bumangués					
Valledupar, Mercabastos	1.600	1.600	1.600	--		Barranquilla, Barranquillita	2.080	2.200	2.143	-	
Tomate chonto antioqueño						Barranquilla, Granabastos	2.045	2.273	2.102	--	
El Santuario (Antioquia)	1.200	1.800	1.500	++		Cartagena, Bazurto	2.364	2.545	2.424	-	
La Ceja (Antioquia)	1.300	1.500	1.425	-		Tomate Riogrande ocañero					
Marinilla (Antioquia)	1.100	1.600	1.345	-		Barranquilla, Barranquillita	1.920	2.000	1.960	-	
Medellín, Central						Barranquilla, Granabastos	2.250	2.500	2.313	--	
Mayorista de Antioquia	1.500	2.200	1.851	+		Cartagena, Bazurto	1.680	1.917	1.769	--	
Medellín, Coomerca	1.300	1.800	1.500	-		Valledupar, Mercabastos	1.875	2.500	2.153	+	
Montería (Córdoba)	1.500	2.200	1.822	-		Zanahoria					
Peñol (Antioquia)	950	1.500	1.203	-		Armenia, Mercar	1.217	1.500	1.306	++	
Rionegro (Antioquia)	1.100	1.550	1.344	-		Bogotá, D. C., Corabastos	1.333	1.500	1.413	+	
Sonsón (Antioquia)	1.200	1.400	1.300	+		Bucaramanga, Centroabastos	1.250	1.583	1.444	+	
Yarumal (Antioquia)	1.000	1.000	1.000	=		Buenaventura (Valle del Cauca)	909	1.036	964	+	
Tomate chonto valluno						Cali, Cavasa	818	909	835	++	
Buenaventura (Valle del Cauca)	2.000	2.200	2.067	+		Cartago (Valle del Cauca)	1.083	1.617	1.356	+	
Cali, Cavasa	1.500	2.000	1.769	-		Chiquinquirá (Boyacá)	1.400	1.600	1.500	++	
Cali, Santa Helena	1.800	2.000	1.867	-		Cúcuta, Cenabastos	1.000	1.333	1.133	+	
Medellín, Central						Duitama (Boyacá)	1.400	1.400	1.400	++	
Mayorista de Antioquia	1.500	2.200	1.851	+		Ibagué, Plaza La 21	1.280	1.600	1.379	++	
Palmira (Valle del Cauca)	1.600	1.900	1.750	-		Ipiales (Nariño)	400	500	419	--	
Tuluá (Valle del Cauca)	1.700	2.000	1.838	+		Manizales (Caldas)	1.371	1.613	1.502	++	
Tomate larga vida						Neiva, Surabastos	1.067	1.200	1.156	++	
Bogotá, D. C., Corabastos	1.850	2.250	2.033	-		Palmira (Valle del Cauca)	727	782	752	+	
Cali, Cavasa	2.000	2.200	2.100	+		Pamplona (Norte de Santander)	1.100	1.600	1.358	+	
Chiquinquirá (Boyacá)	1.520	1.600	1.560	=		Pasto (Nariño)	455	727	570	+	
Medellín, Central						Pereira, La 41	800	824	812	+	
Mayorista de Antioquia	2.400	2.600	2.467	-		Pereira, Mercasa	824	1.176	1.015	+++	
Neiva, Surabastos	1.400	1.720	1.483	---		Popayán (Cauca)	633	667	656	+	
Pasto (Nariño)	1.650	1.800	1.733	+		San Gil (Santander)	1.500	1.900	1.751	-	
Popayán (Cauca)	867	933	878	+		Sincelejo (Sucre)	750	1.500	1.116	+++	
Sogamoso (Boyacá)	2.150	2.250	2.200	+		Sogamoso (Boyacá)	1.250	1.333	1.292	+	
Tuluá (Valle del Cauca)	2.300	2.400	2.367	=		Sonsón (Antioquia)	440	480	466	+++	
Tunja (Boyacá)	1.500	1.750	1.725	-		Tuluá (Valle del Cauca)	1.167	1.167	1.167	++	
Villavicencio, CAV	2.000	2.500	2.202	--		Tunja (Boyacá)	1.333	1.500	1.433	+++	
Tomate riñón						Ubaté (Cundinamarca)	1.100	1.200	1.150	+++	
Armenia, Mercar	2.200	2.400	2.300	=		Valledupar, Mercabastos	1.500	1.667	1.519	++	
Bogotá, D. C., Corabastos	2.444	2.778	2.674	-		Villavicencio, CAV	1.250	1.583	1.417	++	
Bucaramanga, Centroabastos	1.818	2.045	1.847	+		Zanahoria bogotana					
Cartago (Valle del Cauca)	2.600	3.000	2.756	+		Barranquilla, Barranquillita	1.417	1.667	1.517	++	
Ipiales (Nariño)	1.111	1.455	1.226	-		Barranquilla, Granabastos	1.433	1.600	1.496	+	
Manizales (Caldas)	2.200	2.500	2.383	++		Buenaventura (Valle del Cauca)	1.167	1.167	1.167	--	
Medellín, Central						Cali, Cavasa	1.333	1.667	1.495	+++	
Mayorista de Antioquia	2.000	2.500	2.331	-		Cali, Santa Helena	1.250	1.333	1.292	+	
Pereira, La 41	2.500	2.800	2.650	-		Cartagena, Bazurto	1.333	1.667	1.549	++	
Pereira, Mercasa	2.300	3.000	2.592	+		Cúcuta, Cenabastos	1.333	1.667	1.502	+	
Sincelejo (Sucre)	2.500	2.600	2.558	+		Medellín, Central					
Tomate riñón valluno						Mayorista de Antioquia	1.333	1.417	1.389	+++	
Montería (Córdoba)	2.500	2.800	2.589	++		Montería (Córdoba)	833	917	889	n.d.	
Tomate Riogrande						Pereira, La 41	1.333	1.500	1.417	+	
Bucaramanga, Centroabastos	2.045	2.273	2.132	-		Pereira, Mercasa	1.083	1.600	1.387	++	
Bucaramanga, Mercados del centro	1.600	1.600	1.600	=		Tuluá (Valle del Cauca)	1.500	1.667	1.556	n.d.	
Cúcuta, Cenabastos	2.045	2.273	2.154	--		Zanahoria larga vida					
Duitama (Boyacá)	1.720	1.800	1.760	-		Carmen de Viboral (Antioquia)	1.000	1.110	1.056	+++	
Montería (Córdoba)	1.400	1.400	1.400	n.d.		El Santuario (Antioquia)	778	1.111	903	+++	
Pamplona (Norte de Santander)	2.045	2.273	2.216	-		La Ceja (Antioquia)	1.150	1.400	1.222	+++	
San Gil (Santander)	1.400	1.800	1.557	-		Marinilla (Antioquia)	1.000	1.267	1.123	+++	
Socorro (Santander)	1.400	1.800	1.600	-		Medellín, Central					
Sogamoso (Boyacá)	2.045	2.045	2.045	+		Mayorista de Antioquia	824	1.176	919	+++	
Valledupar, Mercabastos	1.500	2.083	1.778	-		Medellín, Coomerca	824	1.176	1.024	+++	
Valledupar, Mercado Nuevo	1.667	2.083	1.806	-		Montería (Córdoba)	941	1.412	1.124	+++	
						Rionegro (Antioquia)	647	941	790	+++	

Tendencias:

- (---) Variación mayor al -20 %
 (--) Variación entre -10 % y -20 %
 (-) Variación entre 0 % y -10 %

(=) Variación igual a 0 %

(+) Variación entre 0 % y 10 %

(+ +) Variación entre 10 % y 20 %

(+++) Variación mayor al 20 %

(n.d.) No determinado

Frutas frescas

Cayó oferta de mango Tommy



Fuente: www.krishekavintagetreasures.com.

Aumentaron las cotizaciones del mango Tommy en veintinueve de los treinta mercados donde se vendió durante la presente semana. La razón de este comportamiento fue el descenso de la producción recibida desde Sasaima, La Mesa, Viotá y Tocaima (Cundinamarca), así como de Tolima y Cesar, donde las cosechas están en etapa de finalización. En las ciudades de Bucaramanga e Ibagué el kilo se negoció a \$2.465 y a \$1.875, lo que significó un alza superior al 25,00 %.

De igual manera, se presentó un incremento para los precios de las naranjas Valencia y común, la guanábana, la uvas red globe nacional, verde e importada, la piña gold, la patilla, el limón común, las mandarinas Oneco y arrayana, la guayaba agria y el aguacate Hass. En el caso de la guanábana, se redujo la producción en Valle del Cauca, Quindío y Risaralda, a causa del verano y las menores recolecciones en las zonas de cultivo, lo que provocó la subida de sus precios en diecinueve de los veintiséis mercados donde se transó. En los mercados de Mercar, en Armenia, y Corabastos, en Bogotá D. C., el kilo se vendió a \$2.522 y a \$2.963; un aumento del 8,30 % frente a la semana anterior.

Una situación similar se registró para la naranja Valencia, ya que su precio aumentó en catorce de los veintiséis mercados donde se comercializó a lo largo de esta semana. De acuerdo con los comerciantes, hubo un descenso en la oferta de producto de primera calidad desde el Eje Cafetero, a lo que se sumó el menor nivel de abastecimiento desde Girón y Lebrija (Santander). En Duitama y Pasto, el precio aumentó un

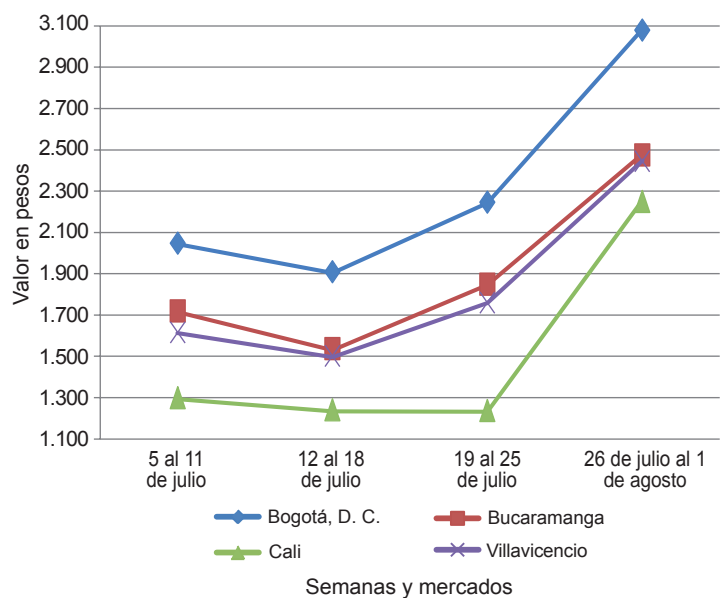
5,06 % en promedio, vendiéndose el kilo a \$1.000 y a \$691, respectivamente.

En el caso de la uva red globe nacional, su precio aumentó debido a una reducción en la carga que ingresó desde las zonas de producción ubicadas en Roldanillo y La Unión (Valle del Cauca), donde el tiempo seco provocó un retraso en la producción. En la central Mayorista de Antioquia, por ejemplo, el kilo se pagó a \$4.200, lo que significó un incremento superior al 10,00 %.

Por otra parte, para esta semana disminuyeron las cotizaciones mayoristas del tomate de árbol, el lulo, la pera importada, el maracuyá, la mora de Castilla, la granadilla y las manzanas verde y roja importadas. En el caso del lulo, sus precios descendieron en treinta de los treinta y cuatro mercados donde se ofreció debido a la buena producción recibida desde Pitalito, Garzón, Gigante, Rivera (Huila), Risaralda, Pácora (Caldas) y Cajamarca (Tolima).

De igual forma, se recibió una mayor oferta de tomate de árbol desde Ramiriquí, Jenesano, Sutamarchán, Tibaná (Boyacá), Cajamarca, Líbano (Tolima), Cabrera, San Bernardo, Silvania (Cundinamarca), La Ceja y Abejorral (Antioquia), lo que provocó la caída de sus precios en treinta y tres de los cuarenta y un mercados donde se comercializó. En las ciudades de Cúcuta y Barranquilla, por ejemplo, el kilo se pagó a \$2.542 y a \$1.708; es decir, un 10,89 % menos.

Gráfico 4. Comportamiento de los precios del mango Tommy 2014 (5 de julio al 1 de agosto)



Fuente: SIPSA-DANE.

**Cuadro 2. Mercados mayoristas. Precios de venta de frutas frescas
2014 (26 de julio al 1 de agosto)**

Productos y mercados	Pesos por kilogramo				Tenden- cia	Productos y mercados	Pesos por kilogramo				Tenden- cia			
	Mínimo	Máximo	Medio				Mínimo	Máximo	Medio					
Aguacate común						Banano criollo (continuación)								
Barranquilla, Barranquillita	2.500	3.000	2.750	=	Cúcuta, Cenabastos	1.000	1.000	1.000	=	Barranquilla, Barranquillita	540	720	620	=
Bucaramanga, Centroabastos	2.500	2.500	2.500	=	Cúcuta, La Nueva Sexta	833	1.000	917	+	Barranquilla, Granabastos	660	660	660	+
Buenaventura (Valle del Cauca)	2.000	2.000	2.000	=	Ibagué, Plaza La 21	460	800	693	+	Bogotá, D. C., Corabastos	800	850	812	+
Cúcuta, Cenabastos	2.500	3.000	2.625	=	Ipiales (Nariño)	444	556	506	--	Bucaramanga, Centroabastos	800	850	839	-
Ibagué, Plaza La 21	2.000	2.000	2.000	++	La Ceja (Antioquia)	500	650	529	+	Chiquinquirá (Boyacá)	900	950	925	++
La Ceja (Antioquia)	1.000	1.200	1.056	-	La Virginia (Risaralda)	195	215	208	--	Duitama (Boyacá)	800	800	800	=
Manizales (Caldas)	1.800	2.000	1.917	+	Manizales (Caldas)	400	500	458	--	Medellín, Central				
Medellín, Central					Medellín, Central					Mayorista de Antioquia	750	750	750	=
Mayorista de Antioquia	1.000	1.000	1.000	=	Mayorista de Antioquia	400	550	472	--	Montería (Córdoba)	800	1.000	861	++
Medellín, Coomerca	1.000	1.000	1.000	n.d.	Medellín, Coomerca	600	650	634	-	Pamplona (Norte de Santander)	1.000	1.000	1.000	++
Neiva, Surabastos	2.000	2.400	2.217	+	Neiva, Surabastos	600	720	670	+	Sincelejo (Sucre)	600	660	620	+
Santa Bárbara (Antioquia)	1.000	1.500	1.268	+	Palmira (Valle del Cauca)	550	600	581	-	Sogamoso (Boyacá)	850	900	875	+
Socorro (Santander)	2.800	2.800	2.800	=	Pamplona (Norte de Santander)	600	600	600	=	Tunja (Boyacá)	850	900	868	+
Tuluá (Valle del Cauca)	1.500	1.600	1.567	=	Pereira, La 41	550	700	638	=	Valledupar, Mercabastos	550	600	583	+
Tunja (Boyacá)	2.000	2.250	2.050	+	Pereira, Mercasa	500	600	563	=	Villavicencio, CAV	680	720	693	-
Valledupar, Mercado Nuevo	2.400	2.400	2.400	=	Popayán (Cauca)	750	800	788	+					
Villavicencio, CAV	1.571	2.000	1.730	+	Rionegro (Antioquia)	600	720	654	+					
					San Gil (Santander)	320	520	435	+					
Aguacate Hass					Santa Bárbara (Antioquia)	300	350	319	-					
Bogotá, D. C., Corabastos	3.000	3.500	3.159	+	Socorro (Santander)	400	480	433	-					
La Ceja (Antioquia)	1.400	1.500	1.467	+	Sonsón (Antioquia)	400	400	400	=					
Medellín, Central					Tuluá (Valle del Cauca)	400	500	483	+					
Mayorista de Antioquia	1.600	1.700	1.661	+	Tunja (Boyacá)	1.150	1.200	1.175	=					
Popayán (Cauca)	1.800	1.800	1.800	+	Yarumal (Antioquia)	389	500	444	+					
Rionegro (Antioquia)	1.600	2.000	1.846	+						Banano Urabá				
San Vicente (Antioquia)	1.600	1.800	1.700	+						Barranquilla, Barranquillita	540	720	620	=
Sonsón (Antioquia)	1.700	1.800	1.775	+						Barranquilla, Granabastos	660	660	660	+
Tunja (Boyacá)	2.700	2.800	2.783	n.d.						Bogotá, D. C., Corabastos	800	850	812	+
										Bucaramanga, Centroabastos	800	850	839	-
Aguacate papaiillo										Chiquinquirá (Boyacá)	900	950	925	++
Armenia, Mercar	2.300	2.500	2.444	+						Duitama (Boyacá)	800	800	800	=
Armenia, Retiro	1.600	1.800	1.731	-						Medellín, Central				
Barranquilla, Barranquillita	3.500	4.000	3.742	-						Mayorista de Antioquia	750	750	750	=
Bogotá, D. C., Corabastos	3.000	3.500	3.176	+						Montería (Córdoba)	800	1.000	861	++
Bucaramanga, Centroabastos	3.000	3.000	3.000	=						Pamplona (Norte de Santander)	1.000	1.000	1.000	++
Buenaventura (Valle del Cauca)	2.400	3.000	2.633	+						Sincelejo (Sucre)	600	660	620	+
Cali, Cavasa	2.200	2.500	2.329	+						Sogamoso (Boyacá)	850	900	875	+
Cali, Santa Helena	2.300	2.500	2.417	+						Tunja (Boyacá)	850	900	868	+
Cartagena, Bazurto	3.500	3.500	3.500	=						Valledupar, Mercabastos	550	600	583	+
Cartago (Valle del Cauca)	2.200	2.600	2.444	+						Villavicencio, CAV	680	720	693	-
Duitama (Boyacá)	2.500	2.500	2.500	+										
Ibagué, Plaza La 21	2.000	2.500	2.388	=						Borojó				
Manizales (Caldas)	2.000	2.500	2.250	+						Bogotá, D. C., Corabastos	2.800	3.000	2.993	+
Medellín, Central										Bucaramanga, Centroabastos	3.500	4.000	3.781	-
Mayorista de Antioquia	1.700	2.300	1.975	+						Cúcuta, Cenabastos	3.000	3.000	3.000	=
Montería (Córdoba)	2.500	2.500	2.500	-						Medellín, Central				
Neiva, Surabastos	2.500	2.500	2.500	-						Mayorista de Antioquia	2.000	2.200	2.033	+
Palmira (Valle del Cauca)	2.200	2.200	2.200	=						Montería (Córdoba)	3.500	4.000	3.722	-
Pereira, La 41	2.000	2.200	2.100	=						Pamplona (Norte de Santander)	5.000	5.000	5.000	=
Pereira, Mercasa	1.500	2.000	1.775	-						Villavicencio, CAV	3.500	4.000	3.563	-
Popayán (Cauca)	2.000	2.100	2.025	--										
Rionegro (Antioquia)	2.250	2.400	2.339	+						Breva				
Sogamoso (Boyacá)	3.500	3.500	3.500	+						Armenia, Mercar	4.000	4.000	4.000	+
Tuluá (Valle del Cauca)	2.000	2.000	2.000	+						Bogotá, D. C., Corabastos	5.000	5.000	5.000	++
Tunja (Boyacá)	2.500	2.700	2.600	=						Bucaramanga, Centroabastos	2.600	3.000	2.912	-
Villavicencio, CAV	3.000	3.500	3.288	-						Ibagué, Plaza La 21	3.200	3.200	3.200	+++
										Medellín, Central				
Badea										Mayorista de Antioquia	3.000	3.500	3.208	+
Bucaramanga, Centroabastos	800	1.250	1.133	++										
Cali, Cavasa	1.400	1.400	1.400	-						Ciruela negra chilena				
Cúcuta, Cenabastos	1.250	1.250	1.250	=						Bucaramanga, Centroabastos	5.000	5.455	5.170	-
Neiva, Surabastos	1.000	1.200	1.108	-						Cúcuta, Cenabastos	8.000	8.000	8.000	=
										Medellín, Central				
Banano bocadillo										Mayorista de Antioquia	6.250	7.500	6.354	--
Bogotá, D. C., Corabastos	1.250	1.250	1.250	=						Neiva, Surabastos	6.111	6.889	6.542	n.d.
Medellín, Central										Valledupar, Mercado Nuevo	7.500	7.500	7.500	=
Mayorista de Antioquia	700	800	794	-										
Santa Bárbara (Antioquia)	500	667	542	-						Ciruela roja				
Tunja (Boyacá)	1.538	1.692	1.585	-						Bogotá, D. C., Corabastos	1.600	1.800	1.651	-
										Bucaramanga, Centroabastos	1.800	2.400	2.167	-
Banano criollo										Cúcuta, Cenabastos	2.500	3.000	2.917	-
Armenia, Mercar	400	400	400	-						Medellín, Central				
Armenia, Retiro	220	270	246	-						Mayorista de Antioquia	2.500	2.500	2.500	=
Barranquilla, Barranquillita	480	600	540	+						Neiva, Surabastos	2.000	2.200	2.093	-
Bogotá, D. C., Corabastos	900	950	931	+						Pamplona (Norte de Santander)	2.000	2.000	2.000	=
Bucaramanga, Centroabastos	1.000	1.200	1.100	=						San Gil (Santander)	1.600	2.000	1.850	-
Buenaventura (Valle del Cauca)	700	750	717	=						Socorro (Santander)	4.000	4.000	4.000	n.d.
Cali, Cavasa	550	600	577	+						Tunja (Boyacá)	1.520	2.000	1.729	+
Cali, Santa Helena	550	600	575	+										
Cartago (Valle del Cauca)	480	480	480	=						Coco				
Chiquinquirá (Boyacá)	1.000	1.033	1.017	=						Armenia, Mercar	1.600	1.600	1.600	-

**Cuadro 2. Mercados mayoristas. Precios de venta de frutas frescas (continuación)
2014 (26 de julio al 1 de agosto)**

Productos y mercados	Pesos por kilogramo				Tendencia	Productos y mercados	Pesos por kilogramo							
	Mínimo	Máximo	Medio				Mínimo	Máximo	Medio					
Guanábana (continuación)						Higo								
Popayán (Cauca)	2.000	2.600	2.300	-	Bogotá, D. C., Corabastos	4.000	4.500	4.247	++	Medellín, Central				
San Gil (Santander)	2.400	2.800	2.533	+	Mayorista de Antioquia	1.500	1.500	1.500	=	Sonsón (Antioquia)	1.200	1.500	1.300	+
Santa Bárbara (Antioquia)	1.000	1.300	1.195	+	Kiwi					Bogotá, D. C., Corabastos	4.500	5.000	4.797	+
Socorro (Santander)	2.800	2.800	2.800	-	Bucaramanga, Centroabastos	4.300	4.600	4.503	+	Cali, Cavasa	4.500	4.800	4.625	+
Sogamoso (Boyacá)	3.200	3.500	3.350	-	Cali, Santa Helena	4.400	4.500	4.425	+	Chiquinquirá (Boyacá)	5.000	5.500	5.250	=
Tuluá (Valle del Cauca)	1.400	1.600	1.500	=	Cúcuta, Cenabastos	6.000	7.000	6.333	-	Ibagué, Plaza La 21	4.500	5.500	4.763	+
Tunja (Boyacá)	2.500	2.800	2.660	-	Manizales (Caldas)	5.000	5.500	5.167	-	Medellín, Central				
Valledupar, Mercabastos	4.000	4.000	4.000	++	Mayorista de Antioquia	4.500	4.500	4.500	++	Neiva, Surabastos	4.800	5.200	5.033	+
Villavicencio, CAV	3.000	3.200	3.017	+	Pamplona (Norte de Santander)	6.000	6.000	6.000	=	Pasto (Nariño)	5.000	5.556	5.321	-
Guayaba agria					Pereira, La 41	4.900	5.000	4.975	-	Pereira, Mercasa	5.000	5.000	5.000	=
Armenia, Mercar	1.700	2.000	1.825	+	Popayán (Cauca)	4.500	4.500	4.500	=	San Gil (Santander)	4.800	5.000	4.900	-
Barranquilla, Barranquillita	1.536	1.964	1.764	++	Socorro (Santander)	5.000	5.000	5.000	n.d.	Tuluá (Valle del Cauca)	4.700	4.800	4.750	=
Cartago (Valle del Cauca)	1.700	2.300	2.017	++	Tunja (Boyacá)	5.000	5.333	5.167	-	Villavicencio, CAV	4.500	5.000	4.558	+
Manizales (Caldas)	1.700	2.300	2.000	+	Limón común					Armenia, Mercar	1.300	1.500	1.411	+
Montería (Córdoba)	1.600	1.600	1.600	+	Bogotá, D. C., Corabastos	1.571	1.714	1.702	+++	Bucaramanga, Centroabastos	880	1.200	1.049	+++
Pereira, La 41	1.700	2.000	1.883	+	Cartago (Valle del Cauca)	1.400	1.800	1.539	+++	Chiquinquirá (Boyacá)	1.143	1.857	1.518	+++
Pereira, Mercasa	2.200	2.300	2.278	++	Chiquinquirá (Boyacá)	1.143	1.857	1.518	+++	Cúcuta, Cenabastos	500	1.000	830	+++
Sincelejo (Sucre)	1.800	2.000	1.867	+	Cúcuta, La Nueva Sexta	667	1.250	938	++	Ibagué, Plaza La 21	1.760	1.920	1.880	++
Guayaba Atlántico					Ibagué, Plaza La 21	1.760	1.920	1.880	++	Medellín, Central				
Barranquilla, Barranquillita	1.680	1.720	1.698	-	Mayorista de Antioquia	1.600	2.000	1.878	-	Medellín, Coomerca	1.200	1.500	1.330	+
Guayaba común					Medellín, Coomerca	1.200	1.500	1.330	+	Montería (Córdoba)	643	714	706	-
Barranquilla, Barranquillita	1.667	1.875	1.823	=	Montería (Córdoba)	643	714	706	-	Neiva, Surabastos	1.760	1.920	1.827	+++
Cartagena, Bazurto	1.200	1.760	1.476	+	Neiva, Surabastos	1.760	1.920	1.827	+++	Pamplona (Norte de Santander)	1.667	1.667	1.667	+
Chiquinquirá (Boyacá)	920	1.000	960	=	Pamplona (Norte de Santander)	1.667	1.667	1.667	+	Pereira, Mercasa	1.300	1.700	1.508	+++
Cúcuta, Cenabastos	1.200	1.520	1.395	-	Pereira, Mercasa	1.300	1.700	1.508	+++	Rionegro (Antioquia)	1.700	1.800	1.742	-
Pamplona (Norte de Santander)	1.400	1.600	1.558	-	Rionegro (Antioquia)	1.700	1.800	1.742	-	San Gil (Santander)	960	1.200	1.120	-
Sincelejo (Sucre)	1.400	1.800	1.556	-	San Gil (Santander)	960	1.200	1.120	-	Sincelejo (Sucre)	857	1.400	1.058	++
Valledupar, Mercabastos	1.800	1.800	1.800	+	Sincelejo (Sucre)	857	1.400	1.058	++	Socorro (Santander)	1.400	1.400	1.400	++
Guayaba manzana					Socorro (Santander)	1.400	1.400	1.400	++	Tunja (Boyacá)	1.600	1.600	1.600	-
Cartago (Valle del Cauca)	1.300	1.500	1.444	++	Tunja (Boyacá)	1.600	1.600	1.600	-	Valledupar, Mercado Nuevo	1.000	1.000	1.000	---
Manizales (Caldas)	1.500	1.700	1.563	-	Valledupar, Mercado Nuevo	1.000	1.000	1.000	---	Villavicencio, CAV	1.000	1.200	1.100	++
Medellín, Central					Limón común Ciénaga					Barranquilla, Barranquillita	1.500	1.625	1.563	+
Mayorista de Antioquia	1.400	1.600	1.461	+	Cartagena, Bazurto	1.400	2.000	1.689	+++	Valledupar, Mercado Nuevo	1.600	1.600	1.600	++
Pereira, La 41	1.400	1.500	1.450	+	Limón común valluno					Buenaventura (Valle del Cauca)	2.000	2.200	2.050	-
Rionegro (Antioquia)	1.750	2.000	1.856	-	Buenaventura (Valle del Cauca)	2.000	2.200	2.050	-	Cali, Cavasa	1.500	1.583	1.536	+
Tuluá (Valle del Cauca)	1.300	1.500	1.367	-	Cali, Cavasa	1.500	1.583	1.536	+	Cali, Santa Helena	1.333	1.500	1.417	+
Guayaba pera					Cali, Santa Helena	1.333	1.500	1.417	+	Cartagena, Bazurto	1.300	1.300	1.300	-
Armenia, Mercar	1.000	1.200	1.117	+	Cartagena, Bazurto	1.300	1.300	1.300	-	Palmira (Valle del Cauca)	1.500	2.083	1.819	++
Barranquilla, Barranquillita	1.800	2.000	1.900	+	Palmira (Valle del Cauca)	1.500	2.083	1.819	++	Tuluá (Valle del Cauca)	1.167	1.417	1.281	+
Barranquilla, Granabastos	1.800	2.100	1.958	+	Limón mandarino					Armenia, Mercar	700	800	764	++
Bogotá, D. C., Corabastos	1.214	1.786	1.462	---	Bogotá, D. C., Corabastos	750	750	750	++	Ibagué, Plaza La 21	750	750	750	++
Bucaramanga, Centroabastos	1.120	1.280	1.200	-	La Ceja (Antioquia)	600	700	654	+	Medellín, Central				
Buenaventura (Valle del Cauca)	1.400	1.500	1.433	=	Mayorista de Antioquia	600	800	631	-	Medellín, Coomerca	500	700	631	++
Cali, Cavasa	1.400	1.400	1.400	++	Medellín, Coomerca	500	700	631	++	Pereira, Mercasa	500	1.000	792	+
Cali, Santa Helena	1.100	1.200	1.125	+	Pereira, Mercasa	500	1.000	792	+	Peñol (Antioquia)	600	750	656	---
Cartagena, Bazurto	1.800	2.000	1.933	+	Peñol (Antioquia)	600	750	656	---	Santa Bárbara (Antioquia)	250	300	275	---
Cartago (Valle del Cauca)	1.100	1.300	1.200	+	Santa Bárbara (Antioquia)	250	300	275	---	Villavicencio, CAV	800	1.000	850	---
Chiquinquirá (Boyacá)	1.500	1.700	1.625	-	Limón Tahití					Armenia, Mercar	1.100	1.500	1.228	++
Duitama (Boyacá)	2.000	2.000	2.000	++	Bogotá, D. C., Corabastos	1.143	1.286	1.231	-	Bucaramanga, Centroabastos	600	720	670	+
Ibagué, Plaza La 21	1.500	1.700	1.617	=	Bucaramanga, Centroabastos	600	720	670	+	Bucaramanga, Mercados del centro	600	640	620	=
Ipiales (Nariño)	1.500	1.600	1.550	-	Limón Tahití					Armenia, Mercar	1.100	1.500	1.228	++
La Ceja (Antioquia)	1.000	1.200	1.139	+	Bogotá, D. C., Corabastos	1.143	1.286	1.231	-	Bucaramanga, Centroabastos	600	720	670	+
Manizales (Caldas)	1.000	1.200	1.125	-	Bucaramanga, Centroabastos	600	720	670	+	Bucaramanga, Mercados del centro	600	640	620	=
Medellín, Central					Limón Tahití					Armenia, Mercar	1.100	1.500	1.228	++
Mayorista de Antioquia	1.000	1.400	1.250	++	Bogotá, D. C., Corabastos	1.143	1.286	1.231	-	Bucaramanga, Centroabastos	600	720	670	+
Medellín, Coomerca	1.000	1.200	1.125	+	Bucaramanga, Centroabastos	600	720	670	+	Bucaramanga, Mercados del centro	600	640	620	=
Neiva, Surabastos	1.500	1.700	1.592	-	Limón Tahití					Armenia, Mercar	1.100	1.500	1.228	++
Palmira (Valle del Cauca)	1.200	1.400	1.300	+	Bogotá, D. C., Corabastos	1.143	1.286	1.231	-	Bucaramanga, Centroabastos	600	720	670	+
Pasto (Nariño)	1.300	1.600	1.406	-	Bucaramanga, Centroabastos	600	720	670	+	Bucaramanga, Mercados del centro	600	640	620	=
Pereira, La 41	1.000	1.300	1.200	-	Limón Tahití					Armenia, Mercar	1.100	1.500	1.228	++
Pereira, Mercasa	1.000	1.300	1.115	-	Bogotá, D. C., Corabastos	1.143	1.286	1.231	-	Bucaramanga, Centroabastos	600	720	670	+
Popayán (Cauca)	1.150	1.250	1.175	-	Bucaramanga, Centroabastos	600	720	670	+	Bucaramanga, Mercados del centro	600	640	620	=
Rionegro (Antioquia)	1.200	1.700	1.454	+	Limón Tahití					Armenia, Mercar	1.100	1.500	1.228	++
San Gil (Santander)	1.000	1.400	1.240	++	Bogotá, D. C., Corabastos	1.143	1.286	1.231	-	Bucaramanga, Centroabastos	600	720	670	+
Socorro (Santander)	1.800	1.800	1.800	+	Bucaramanga, Centroabastos	600	720	670	+	Bucaramanga, Mercados del centro	600	640	620	=
Sogamoso (Boyacá)	1.500	1.600	1.550	---	Limón Tahití					Armenia, Mercar	1.100	1.500	1.228	++
Tuluá (Valle del Cauca)	1.000	1.300	1.150	+	Bogotá, D. C., Corabastos	1.143	1.286	1.231	-	Bucaramanga, Centroabastos	600	720	670	+
Tunja (Boyacá)	1.100	1.600	1.280	---	Bucaramanga, Centroabastos	600	720	670	+	Bucaramanga, Mercados del centro	600	640	620	=
Ubaté (Cundinamarca)	1.800	2.000	1.900	=	Limón Tahití					Armenia, Mercar	1.100	1.500	1.228	++
Villavicencio, CAV	1.300	1.500	1.433	-	Bogotá, D. C., Corabastos	1.143	1.286	1.231	-	Bucaramanga, Centroabastos	600	720	670	+
Gulupa					Bucaramanga, Centroabastos	600	720	670	+	Bucaramanga, Mercados del centro	600	640	620	=
Bogotá, D. C., Corabastos	1.200	1.467	1.367	+	Limón Tahití					Armenia, Mercar	1.100	1.500	1.228	++
Medellín, Central					Bogotá, D. C., Corabastos	1.143	1.286	1.231	-	Bucaramanga, Centroabastos	600	720	670	+
Mayorista de Antioquia	800	900	811	+	Bucaramanga, Centroabastos	600	720	670	+	Bucaramanga, Mercados del centro	600	640	620	=

Cuadro 2. Mercados mayoristas. Precios de venta de frutas frescas (continuación)
2014 (26 de julio al 1 de agosto)

Productos y mercados	Pesos por kilogramo				Tendencia	Productos y mercados	Pesos por kilogramo				Tendencia
	Mínimo	Máximo	Medio	Precios			Mínimo	Máximo	Medio	Precios	
Limón Tahití (continuación)						Mandarina común (continuación)					
Cali, Cavasa	1.200	1.200	1.200	-		Cúcuta, Cenabastos	1.200	1.400	1.267	+	
Cali, Santa Helena	1.100	1.200	1.175	+		Cúcuta, La Nueva Sexta	1.200	1.200	1.200	-	
Cartago (Valle del Cauca)	1.400	1.500	1.428	+++		Ipiales (Nariño)	1.000	1.050	1.025	-	
Cúcuta, Cenabastos	682	909	805	---		Montería (Córdoba)	880	1.200	987	+	
Duitama (Boyacá)	800	880	840	--		Pamplona (Norte de Santander)	1.200	1.400	1.267	+	
Ibagué, Plaza La 21	1.360	1.360	1.360	+		San Gil (Santander)	800	1.000	920	+++	
Manizales (Caldas)	700	1.300	931	-		Santa Bárbara (Antioquia)	667	800	741	---	
Medellín, Central						Sincedejo (Sucre)	1.120	1.400	1.260	+	
Mayorista de Antioquia	900	1.200	1.036	+		Socorro (Santander)	720	800	773	++	
Medellín, Coomerca	900	1.000	948	+		Tunja (Boyacá)	1.250	1.500	1.430	++	
Neiva, Surabastos	960	1.280	1.133	+++		Valledupar, Mercabastos	1.200	1.600	1.400	+	
Pamplona (Norte de Santander)	750	917	833	-		Mandarina Oneco					
Pasto (Nariño)	1.000	1.100	1.050	+		Armenia, Mercar	1.300	1.400	1.375	++	
Pereira, Mercasa	800	1.500	1.140	++		Armenia, Retiro	900	1.000	938	+	
Rionegro (Antioquia)	1.200	1.500	1.363	-		Cali, Cavasa	1.500	1.600	1.529	-	
San Gil (Santander)	400	720	582	--		Cartago (Valle del Cauca)	1.200	1.800	1.533	+++	
Santa Bárbara (Antioquia)	500	700	592	+++		Ibagué, Plaza La 21	1.120	1.200	1.173	++	
Socorro (Santander)	680	720	713	+		Manizales (Caldas)	1.400	1.800	1.575	+	
Sogamoso (Boyacá)	1.136	1.136	1.136	+		Medellín, Central					
Tuluá (Valle del Cauca)	1.200	1.300	1.233	=		Mayorista de Antioquia	1.600	2.500	2.175	+++	
Tunja (Boyacá)	720	880	800	+		Medellín, Coomerca	1.200	1.500	1.357	+	
Ubaté (Cundinamarca)	773	909	841	+		Pereira, Mercasa	1.200	1.800	1.479	+++	
Villavicencio, CAV	720	1.000	808	-		Rionegro (Antioquia)	1.600	2.100	1.918	+	
						Santa Bárbara (Antioquia)	583	1.200	842	+++	
Lulo						Mango común					
Armenia, Mercar	2.000	2.500	2.350	-		Armenia, Mercar	833	1.000	931	+++	
Barranquilla, Barranquillita	3.200	3.500	3.383	-		Bogotá, D. C., Corabastos	1.391	1.739	1.538	n.d.	
Barranquilla, Granabastos	3.000	3.300	3.158	-		Cartago (Valle del Cauca)	1.500	1.800	1.650	+++	
Bogotá, D. C., Corabastos	2.200	2.600	2.370	--		Ibagué, Plaza La 21	800	1.000	900	+	
Bucaramanga, Centroabastos	2.120	2.400	2.297	-		Manizales (Caldas)	1.000	1.250	1.174	+++	
Buenaventura (Valle del Cauca)	2.400	2.800	2.583	-		Medellín, Central					
Cali, Cavasa	2.000	2.400	2.206	--		Mayorista de Antioquia	720	1.120	987	--	
Cali, Santa Helena	2.200	2.400	2.250	-		Medellín, Coomerca	800	800	800	n.d.	
Cartagena, Bazurto	2.640	3.200	2.933	-		Neiva, Surabastos	1.200	1.200	1.200	=	
Cartago (Valle del Cauca)	2.300	2.600	2.417	-		Pereira, La 41	1.000	1.250	1.181	+++	
Chiquinquirá (Boyacá)	2.000	2.333	2.167	--		Pereira, Mercasa	1.250	1.500	1.410	+++	
Cúcuta, Cenabastos	3.000	3.500	3.188	-		Santa Bárbara (Antioquia)	500	600	563	---	
Cúcuta, La Nueva Sexta	3.000	3.500	3.375	-		Tunja (Boyacá)	1.087	1.304	1.148	-	
Duitama (Boyacá)	2.800	2.800	2.800	+		Mango costeño					
Ibagué, Plaza La 21	2.000	3.040	2.563	-		Montería (Córdoba)	571	714	619	=	
Ipiales (Nariño)	2.000	2.000	2.000	++		Mango de azúcar					
Manizales (Caldas)	2.300	3.000	2.550	-		Barranquilla, Barranquillita	2.200	2.600	2.400	++	
Medellín, Central						Bogotá, D. C., Corabastos	2.600	3.200	2.833	+	
Mayorista de Antioquia	1.700	2.400	1.986	-		Bucaramanga, Centroabastos	2.400	2.400	2.400	--	
Medellín, Coomerca	1.800	2.000	1.888	+		Cali, Santa Helena	1.080	1.200	1.130	++	
Montería (Córdoba)	3.500	4.000	3.833	-		Medellín, Central					
Neiva, Surabastos	2.000	2.400	2.217	--		Mayorista de Antioquia	1.800	1.800	1.800	+	
Palmira (Valle del Cauca)	2.000	2.500	2.300	--		Mango manzano					
Pamplona (Norte de Santander)	2.000	3.000	2.264	--		Armenia, Mercar	1.667	2.083	1.750	+++	
Pasto (Nariño)	1.739	1.957	1.812	=		Buenaventura (Valle del Cauca)	2.100	2.300	2.208	+++	
Pereira, La 41	2.500	2.500	2.500	-		Cartago (Valle del Cauca)	1.800	2.400	2.072	+++	
Pereira, Mercasa	2.000	2.300	2.200	-		Medellín, Central					
Popayán (Cauca)	1.680	2.080	1.870	--		Mayorista de Antioquia	1.200	1.600	1.280	+++	
San Gil (Santander)	1.920	2.800	2.522	-		Pamplona (Norte de Santander)	1.600	1.600	1.600	+	
Socorro (Santander)	2.720	2.800	2.787	-		Pereira, La 41	1.667	2.000	1.806	+++	
Sogamoso (Boyacá)	2.200	2.400	2.300	--		Pereira, Mercasa	1.667	1.917	1.806	+++	
Tuluá (Valle del Cauca)	2.200	2.800	2.563	-		Tuluá (Valle del Cauca)	769	923	846	=	
Tunja (Boyacá)	2.609	3.043	2.761	-		Tunja (Boyacá)	1.591	1.591	1.591	+	
Valledupar, Mercabastos	2.800	3.200	2.967	-		Mango Tommy					
Villavicencio, CAV	2.200	2.600	2.425	-		Armenia, Mercar	1.417	1.667	1.519	+++	
Mandarina arrayana						Barranquilla, Barranquillita	1.200	1.600	1.400	+	
Bogotá, D. C., Corabastos	1.455	1.727	1.580	+		Bogotá, D. C., Corabastos	2.727	3.409	3.109	+++	
Buenaventura (Valle del Cauca)	1.500	1.600	1.550	+		Bucaramanga, Centroabastos	2.400	2.600	2.465	+++	
Cali, Cavasa	1.400	1.600	1.513	-		Bucaramanga, Mercados del centro	2.600	2.600	2.600	+++	
Chiquinquirá (Boyacá)	680	680	680	++		Cali, Cavasa	2.200	2.800	2.542	+++	
Duitama (Boyacá)	1.120	1.200	1.180	-		Cali, Santa Helena	2.000	2.600	2.250	+++	
Ibagué, Plaza La 21	1.000	1.200	1.151	+		Cartago (Valle del Cauca)	1.667	1.917	1.755	+++	
Neiva, Surabastos	1.120	1.200	1.173	++		Chiquinquirá (Boyacá)	1.667	2.083	1.917	+++	
Popayán (Cauca)	1.120	1.120	1.120	++		Cúcuta, Cenabastos	1.167	1.333	1.292	++	
San Gil (Santander)	800	1.000	880	+++		Duitama (Boyacá)	1.917	2.083	2.000	+++	
Socorro (Santander)	600	800	682	+		Ibagué, Plaza La 21	1.400	2.400	1.875	+++	
Sogamoso (Boyacá)	1.280	1.400	1.340	-		Ipiales (Nariño)	1.800	2.200	2.000	+++	
Tuluá (Valle del Cauca)	1.200	1.300	1.263	+		La Ceja (Antioquia)	2.000	2.500	2.267	+++	
Tunja (Boyacá)	1.136	1.591	1.377	++		Manizales (Caldas)	1.417	2.083	1.778	+++	
Ubaté (Cundinamarca)	1.000	1.150	1.075	--		Medellín, Central					
Villavicencio, CAV	1.000	1.200	1.118	++		Mayorista de Antioquia	1.600	3.000	2.067	+++	
Mandarina común											
Barranquilla, Barranquillita	1.083	1.167	1.125	=							
Bucaramanga, Centroabastos	1.087	1.435	1.309	+							
Cartagena, Bazurto	1.500	1.909	1.648	-							

**Cuadro 2. Mercados mayoristas. Precios de venta de frutas frescas (continuación)
2014 (26 de julio al 1 de agosto)**

Productos y mercados	Pesos por kilogramo				Tendencia	Productos y mercados	Pesos por kilogramo				Tendencia
	Mínimo	Máximo	Medio	Precios			Mínimo	Máximo	Medio	Precios	
Mango Tommy (continuación)						Manzana royal gala importada (continuación)					
Medellín, Coomerca	1.000	1.800	1.503	+++		Socorro (Santander)	3.250	3.250	3.250	+	
Neiva, Surabastos	1.680	2.200	1.964	+++		Sogamoso (Boyacá)	3.250	3.400	3.325	+	
Palmira (Valle del Cauca)	1.800	2.600	2.200	+++		Tuluá (Valle del Cauca)	3.000	3.158	3.092	+	
Pamplona (Norte de Santander)	2.400	2.400	2.400	++		Tunja (Boyacá)	3.421	3.684	3.447	-	
Pasto (Nariño)	1.600	2.057	1.861	++		Ubaté (Cundinamarca)	3.250	3.250	3.250	=	
Pereira, La 41	1.417	1.833	1.569	+++		Valledupar, Mercado Nuevo	3.400	3.400	3.400	=	
Pereira, Mercasa	1.667	1.667	1.667	+++		Villavicencio, CAV	3.158	3.684	3.344	+	
Popayán (Cauca)	1.720	2.080	1.920	+++		Manzana verde importada					
Rionegro (Antioquia)	2.000	2.500	2.160	++		Armenia, Mercar	3.421	3.421	3.421	=	
San Gil (Santander)	1.400	1.800	1.568	+		Barranquilla, Barranquillita	3.684	3.947	3.838	+	
Socorro (Santander)	1.600	1.600	1.600	=		Bogotá, D. C., Corabastos	3.263	3.474	3.367	-	
Tuluá (Valle del Cauca)	1.000	2.400	1.703	+++		Bucaramanga, Centroabastos	3.250	3.500	3.446	-	
Tunja (Boyacá)	1.818	2.273	2.045	++		Buenaventura (Valle del Cauca)	3.158	3.158	3.158	=	
Villavicencio, CAV	2.200	4.000	2.949	+++		Cali, Cavasa	3.158	3.263	3.171	+	
Manzana nacional						Cali, Santa Helena	2.632	2.789	2.719	-	
Medellín, Central						Cartagena, Bazurto	3.474	3.684	3.614	=	
Mayorista de Antioquia	2.500	3.000	2.885	+		Cartago (Valle del Cauca)	2.842	3.474	3.070	+	
Tunja (Boyacá)	1.800	2.000	1.950	+		Chiquinquirá (Boyacá)	3.421	3.684	3.553	=	
Manzana roja importada						Cúcuta, Cenabastos	3.500	3.750	3.617	-	
Armenia, Mercar	3.421	3.421	3.421	=		Duitama (Boyacá)	3.250	3.250	3.250	=	
Barranquilla, Barranquillita	3.684	3.947	3.860	+		Ibagué, Plaza La 21	3.158	3.684	3.447	-	
Bogotá, D. C., Corabastos	3.158	3.474	3.372	+		Ipiales (Nariño)	2.632	3.053	2.842	+	
Bucaramanga, Centroabastos	2.750	3.400	3.226	-		La Ceja (Antioquia)	2.632	3.053	2.842	-	
Buenaventura (Valle del Cauca)	3.158	3.158	3.158	=		Manizales (Caldas)	3.158	3.684	3.377	-	
Cali, Cavasa	2.895	3.263	3.044	+		Medellín, Central					
Cali, Santa Helena	2.632	2.737	2.702	-		Mayorista de Antioquia	2.895	3.158	3.136	-	
Cartagena, Bazurto	3.368	3.684	3.485	+		Montería (Córdoba)	3.579	3.947	3.655	+	
Cartago (Valle del Cauca)	2.737	3.421	3.009	+		Neiva, Surabastos	3.474	3.789	3.640	+	
Chiquinquirá (Boyacá)	3.421	3.421	3.421	=		Palmira (Valle del Cauca)	3.158	3.158	3.158	-	
Cúcuta, Cenabastos	3.750	3.750	3.750	=		Pamplona (Norte de Santander)	4.000	4.000	4.000	+	
Duitama (Boyacá)	3.250	3.250	3.250	=		Pasto (Nariño)	2.895	3.053	2.965	-	
Ibagué, Plaza La 21	3.053	3.684	3.355	-		Pereira, La 41	3.158	3.421	3.224	+	
Ipiales (Nariño)	2.895	3.053	3.013	-		Pereira, Mercasa	3.158	3.421	3.246	-	
La Ceja (Antioquia)	3.158	3.158	3.158	=		Popayán (Cauca)	3.158	3.316	3.219	+	
Manizales (Caldas)	3.158	3.421	3.333	-		Rionegro (Antioquia)	3.263	3.526	3.404	-	
Medellín, Central						San Gil (Santander)	3.250	3.500	3.375	-	
Mayorista de Antioquia	2.895	3.158	3.114	-		Sincelejo (Sucre)	3.250	4.000	3.833	-	
Montería (Córdoba)	3.263	3.684	3.380	+		Socorro (Santander)	3.500	3.500	3.500	n.d.	
Neiva, Surabastos	3.474	3.684	3.623	+		Sogamoso (Boyacá)	3.500	3.500	3.500	+	
Palmira (Valle del Cauca)	3.053	3.053	3.053	=		Tunja (Boyacá)	3.421	3.684	3.447	-	
Pamplona (Norte de Santander)	3.750	4.000	3.958	+		Ubaté (Cundinamarca)	3.250	3.250	3.250	=	
Pasto (Nariño)	2.632	2.895	2.719	-		Valledupar, Mercado Nuevo	3.579	3.579	3.579	=	
Pereira, La 41	3.158	3.158	3.158	=		Villavicencio, CAV	3.158	3.684	3.322	=	
Pereira, Mercasa	3.053	3.421	3.211	=		Maracuyá					
Popayán (Cauca)	3.053	3.053	3.053	-		Armenia, Mercar	1.400	1.500	1.450	--	
Rionegro (Antioquia)	3.263	3.684	3.472	+		Bucaramanga, Centroabastos	1.143	1.429	1.296	+	
San Gil (Santander)	3.150	3.600	3.367	-		Buenaventura (Valle del Cauca)	1.400	1.500	1.467	=	
Sincelejo (Sucre)	3.250	3.750	3.667	-		Cali, Cavasa	1.200	1.400	1.294	+	
Socorro (Santander)	3.400	3.400	3.400	=		Cali, Santa Helena	1.400	1.400	1.400	-	
Sogamoso (Boyacá)	3.400	3.500	3.450	=		Cartago (Valle del Cauca)	1.500	1.500	1.500	++	
Tuluá (Valle del Cauca)	3.053	3.158	3.105	-		Chiquinquirá (Boyacá)	2.000	2.200	2.100	=	
Tunja (Boyacá)	3.421	3.684	3.447	-		Cúcuta, Cenabastos	1.400	2.000	1.724	++	
Valledupar, Mercado Nuevo	3.579	3.579	3.579	=		Duitama (Boyacá)	2.500	2.600	2.550	-	
Villavicencio, CAV	3.158	3.684	3.366	+		Ibagué, Plaza La 21	1.120	1.600	1.363	+	
Manzana royal gala importada						Ipiales (Nariño)	2.000	2.000	2.000	n.d.	
Armenia, Mercar	3.421	3.421	3.421	=		La Ceja (Antioquia)	1.300	1.800	1.444	--	
Bogotá, D. C., Corabastos	3.368	3.474	3.409	+		Manizales (Caldas)	1.200	1.500	1.388	-	
Bucaramanga, Centroabastos	2.750	3.250	3.082	-		Medellín, Coomerca	1.200	1.400	1.313	+	
Cali, Cavasa	3.158	3.263	3.193	-		Montería (Córdoba)	1.200	1.500	1.367	-	
Cali, Santa Helena	2.632	2.842	2.702	-		Neiva, Surabastos	1.200	1.400	1.308	--	
Chiquinquirá (Boyacá)	3.421	3.421	3.421	-		Palmira (Valle del Cauca)	1.200	1.200	1.200	=	
Cúcuta, Cenabastos	2.750	3.000	2.879	+		Pamplona (Norte de Santander)	1.333	2.000	1.694	--	
Duitama (Boyacá)	3.250	3.250	3.250	+		Pasto (Nariño)	756	889	812	-	
Ibagué, Plaza La 21	3.053	3.684	3.355	-		Pereira, La 41	1.200	1.700	1.463	-	
Ipiales (Nariño)	2.526	2.895	2.746	+		Pereira, Mercasa	1.400	1.500	1.469	-	
La Ceja (Antioquia)	2.632	3.421	2.974	-		Popayán (Cauca)	1.200	1.800	1.450	-	
Manizales (Caldas)	3.158	3.421	3.333	-		Rionegro (Antioquia)	1.600	2.000	1.813	-	
Medellín, Central						San Gil (Santander)	1.200	2.000	1.473	--	
Mayorista de Antioquia	2.895	3.263	3.171	-		Santa Bárbara (Antioquia)	800	900	867	+	
Montería (Córdoba)	3.579	3.842	3.632	+		Sincelejo (Sucre)	1.600	1.800	1.700	--	
Neiva, Surabastos	3.579	3.789	3.737	+		Socorro (Santander)	1.280	1.840	1.660	--	
Palmira (Valle del Cauca)	3.053	3.158	3.105	-		Sogamoso (Boyacá)	1.800	2.000	1.900	--	
Pamplona (Norte de Santander)	3.650	3.750	3.733	++		Sonsón (Antioquia)	980	1.000	995	--	
Pasto (Nariño)	2.632	3.053	2.860	+		Tuluá (Valle del Cauca)	1.200	1.600	1.413	-	
Pereira, La 41	3.158	3.421	3.224	-		Tunja (Boyacá)	1.500	1.700	1.573	--	
Pereira, Mercasa	3.158	3.421	3.246	-		Ubaté (Cundinamarca)	1.800	2.300	2.050	n.d.	
Popayán (Cauca)	3.053	3.263	3.158	+		Valledupar, Mercabastos	1.400	1.700	1.500	--	
Rionegro (Antioquia)	2.895	3.421	3.263	-		Villavicencio, CAV	1.400	1.700	1.492	--	
San Gil (Santander)	3.150	3.400	3.275	-							

Cuadro 2. Mercados mayoristas. Precios de venta de frutas frescas (continuación)
2014 (26 de julio al 1 de agosto)

Productos y mercados	Pesos por kilogramo				Tendencia	Productos y mercados	Pesos por kilogramo				Tendencia
	Mínimo	Máximo	Medio	Precios			Mínimo	Máximo	Medio	Precios	
Maracuyá antioqueño						Mora de Castilla (continuación)					
Medellín, Central						Pamplona (Norte de Santander)	1.600	2.000	1.751	--	
Mayorista de Antioquia	1.300	1.400	1.356	+	Pasto (Nariño)	1.625	2.500	2.000	-		
Montería (Córdoba)	1.500	1.800	1.678	-	Pereira, La 41	2.600	2.800	2.700	-		
Sincelejo (Sucre)	1.700	1.900	1.803	+	Pereira, Mercasa	1.800	2.800	2.367	+		
Maracuyá huilense					Popayán (Cauca)	2.400	2.560	2.440	+		
Bogotá, D. C., Corabastos	1.600	2.000	1.763	--	Rionegro (Antioquia)	2.400	2.700	2.525	--		
Maracuyá santandereano					San Gil (Santander)	1.520	1.920	1.764	+		
Barranquilla, Barranquillita	1.667	1.733	1.700	=	San Vicente (Antioquia)	1.700	1.900	1.800	++		
Cartagena, Bazurto	1.733	1.800	1.763	+	Sincelejo (Sucre)	2.000	2.000	2.000	++		
Valledupar, Mercabastos	1.667	1.667	1.667	+	Socorro (Santander)	2.200	2.300	2.250	++		
Maracuyá valluno					Sogamoso (Boyacá)	2.000	2.000	2.000	=		
Barranquilla, Barranquillita	1.800	1.900	1.858	-	Tuluá (Valle del Cauca)	1.760	2.240	1.973	-		
Barranquilla, Granabastos	1.700	1.900	1.808	-	Tunja (Boyacá)	2.200	2.500	2.313	+		
Cartagena, Bazurto	2.000	2.300	2.211	-	Ubaté (Cundinamarca)	2.750	2.750	2.750	n.d.		
Medellín, Central					Valledupar, Mercabastos	2.400	2.800	2.600	+		
Mayorista de Antioquia	1.500	1.800	1.619	---	Villavicencio, CAV	2.167	2.667	2.375	-		
Melón Cantalup					Naranja común						
Armenia, Mercar	1.300	1.400	1.381	-	Barranquilla, Barranquillita	880	920	900	=		
Barranquilla, Barranquillita	1.600	2.000	1.808	+	Bogotá, D. C., Corabastos	500	583	534	++		
Barranquilla, Granabastos	1.800	1.900	1.871	++	Bucaramanga, Centroabastos	700	900	823	++		
Bogotá, D. C., Corabastos	1.500	2.000	1.777	+++	Cali, Cavasa	500	500	500	=		
Bucaramanga, Centroabastos	1.400	1.600	1.510	+	Cartagena, Bazurto	800	1.040	873	+		
Cali, Cavasa	1.200	1.300	1.231	+	Chiquinquirá (Boyacá)	360	400	380	=		
Cali, Santa Helena	1.500	1.500	1.500	+	Cúcuta, Cenabastos	400	600	563	++		
Cartagena, Bazurto	1.375	1.875	1.639	+	Cúcuta, La Nueva Sexta	333	500	415	-		
Cartago (Valle del Cauca)	1.400	1.500	1.439	-	Ibagué, Plaza La 21	432	480	456	+++		
Chiquinquirá (Boyacá)	1.700	1.800	1.750	-	Montería (Córdoba)	800	880	853	+		
Cúcuta, Cenabastos	1.500	1.600	1.529	-	Neiva, Surabastos	400	480	433	+		
Cúcuta, La Nueva Sexta	1.500	1.700	1.667	=	Pamplona (Norte de Santander)	400	400	400	++		
Duitama (Boyacá)	1.600	1.700	1.650	+	San Gil (Santander)	500	500	500	=		
Ibagué, Plaza La 21	1.500	1.700	1.629	+	Santa Bárbara (Antioquia)	300	400	338	-		
Ipiales (Nariño)	1.400	1.500	1.425	-	Socorro (Santander)	400	500	468	--		
Manizales (Caldas)	1.286	1.429	1.393	=	Sonsón (Antioquia)	360	400	373	+++		
Medellín, Central					Tunja (Boyacá)	550	600	582	-		
Mayorista de Antioquia	1.300	1.600	1.397	-	Ubaté (Cundinamarca)	600	600	600	+		
Montería (Córdoba)	2.000	2.000	2.000	-	Valledupar, Mercado Nuevo	900	900	900	=		
Neiva, Surabastos	1.500	1.600	1.575	-	Naranja Sweet						
Pamplona (Norte de Santander)	1.500	2.000	1.583	+	Armenia, Mercar	800	860	823	-		
Pasto (Nariño)	1.300	2.000	1.633	+	Armenia, Retiro	680	740	704	=		
Pereira, La 41	1.200	1.500	1.367	--	Bogotá, D. C., Corabastos	1.000	1.150	1.057	-		
Pereira, Mercasa	1.500	1.600	1.575	-	Cali, Cavasa	800	860	830	++		
San Gil (Santander)	1.200	1.400	1.317	+	Cartago (Valle del Cauca)	800	800	800	-		
Sincelejo (Sucre)	2.000	2.400	2.100	--	Ibagué, Plaza La 21	800	1.000	925	-		
Socorro (Santander)	1.200	1.200	1.200	=	Neiva, Surabastos	756	822	793	-		
Sogamoso (Boyacá)	1.500	1.600	1.550	=	Pasto (Nariño)	600	700	644	-		
Tuluá (Valle del Cauca)	1.000	1.400	1.233	+	Pereira, Mercasa	700	1.000	850	-		
Tunja (Boyacá)	1.200	1.700	1.547	++	Tuluá (Valle del Cauca)	760	900	827	+		
Ubaté (Cundinamarca)	2.200	2.300	2.250	+	Naranja Valencia						
Valledupar, Mercado Nuevo	1.200	1.500	1.350	+	Armenia, Mercar	520	600	567	+		
Villavicencio, CAV	1.500	2.000	1.679	+	Armenia, Retiro	440	540	484	=		
Mora de Castilla					Barranquilla, Barranquillita	920	960	940	=		
Armenia, Mercar	2.800	3.000	2.900	-	Bogotá, D. C., Corabastos	1.000	1.091	1.068	-		
Barranquilla, Barranquillita	2.160	3.200	2.620	-	Bucaramanga, Centroabastos	680	880	743	++		
Barranquilla, Granabastos	1.920	3.400	2.563	-	Buenaventura (Valle del Cauca)	960	1.000	993	++		
Bogotá, D. C., Corabastos	2.000	2.615	2.359	-	Cali, Cavasa	700	700	700	=		
Bucaramanga, Centroabastos	2.000	2.800	2.360	++	Cali, Santa Helena	680	700	695	+		
Buenaventura (Valle del Cauca)	3.000	3.000	3.000	=	Cartagena, Bazurto	960	1.040	987	-		
Cali, Cavasa	2.000	2.400	2.200	-	Cartago (Valle del Cauca)	600	700	650	+		
Cali, Santa Helena	1.840	1.920	1.860	-	Duitama (Boyacá)	1.000	1.000	1.000	+		
Cartagena, Bazurto	2.160	3.200	2.694	+	Ibagué, Plaza La 21	800	800	800	=		
Cartago (Valle del Cauca)	2.000	2.000	2.222	-	Ipiales (Nariño)	675	750	729	-		
Chiquinquirá (Boyacá)	1.714	1.857	1.793	=	La Ceja (Antioquia)	1.000	1.200	1.089	-		
Cúcuta, Cenabastos	2.000	2.500	2.274	-	Manizales (Caldas)	600	800	685	+		
Cúcuta, La Nueva Sexta	2.333	2.500	2.431	-	Medellín, Central						
Duitama (Boyacá)	2.000	2.000	2.000	=	Mayorista de Antioquia	800	1.000	903	-		
El Santuario (Antioquia)	1.900	2.200	2.025	+	Medellín, Coomerca	800	900	855	-		
Ibagué, Plaza La 21	2.400	3.000	2.750	+	Montería (Córdoba)	800	800	800	+		
Ipiales (Nariño)	1.375	1.750	1.531	-	Palmira (Valle del Cauca)	700	700	700	=		
La Ceja (Antioquia)	1.800	2.000	1.911	=	Pasto (Nariño)	500	800	691	+		
Manizales (Caldas)	2.500	3.000	2.788	-	Popayán (Cauca)	600	660	615	+		
Marinilla (Antioquia)	2.000	2.200	2.125	--	Rionegro (Antioquia)	1.000	1.200	1.125	+		
Medellín, Central					Sincelejo (Sucre)	800	1.000	852	+		
Mayorista de Antioquia	1.800	2.800	2.191	++	Tunja (Boyacá)	800	900	857	-		
Medellín, Coomerca	1.700	2.000	1.817	+	Valledupar, Mercado Nuevo	1.000	1.100	1.067	+		
Montería (Córdoba)	2.333	3.000	2.630	+	Villavicencio, CAV	640	700	678	+		
Neiva, Surabastos	1.200	1.600	1.427	---	Papaya hawaiana						
Palmira (Valle del Cauca)	1.760	2.000	1.947	-	Chiquinquirá (Boyacá)	1.120	1.120	1.120	-		
					Duitama (Boyacá)	1.100	1.150	1.125	+		

**Cuadro 2. Mercados mayoristas. Precios de venta de frutas frescas (continuación)
2014 (26 de julio al 1 de agosto)**

Productos y mercados	Pesos por kilogramo				Tenden- cia	Productos y mercados	Pesos por kilogramo				Tenden- cia
	Mínimo	Máximo	Medio				Mínimo	Máximo	Medio		
Papaya hawaiana (continuación)						Patilla (continuación)					
La Ceja (Antioquia)	2.000	2.000	2.000	=		Valledupar, Mercado Nuevo	850	850	850	++	
Medellín, Central						Pera importada					
Mayorista de Antioquia	1.520	2.000	1.851	--		Armenia, Mercar	3.250	3.250	3.250	-	
Medellín, Coomerca	1.200	1.500	1.433	n.d.		Bogotá, D. C., Corabastos	2.700	3.000	2.836	-	
Rionegro (Antioquia)	1.500	2.000	1.703	-		Bucaramanga, Centroabastos	2.500	2.900	2.727	-	
Tunja (Boyacá)	1.111	1.222	1.167	n.d.		Buenaventura (Valle del Cauca)	3.421	3.421	3.421	=	
Papaya Maradol						Cali, Cavasa	2.895	3.000	2.930	+	
Armenia, Mercar	1.200	1.300	1.225	+		Cali, Santa Helena	2.737	2.842	2.798	-	
Barranquilla, Barranquillita	1.300	2.000	1.633	+		Cartagena, Bazurto	3.158	3.368	3.310	-	
Barranquilla, Granabastos	1.700	1.800	1.764	n.d.		Cartago (Valle del Cauca)	2.800	3.050	2.931	+	
Bogotá, D. C., Corabastos	1.389	1.667	1.475	-		Chiquinquirá (Boyacá)	3.158	3.158	3.158	--	
Bucaramanga, Centroabastos	1.400	1.700	1.617	+		Cúcuta, Cenabastos	2.900	3.250	3.083	+	
Buenaventura (Valle del Cauca)	1.300	1.400	1.367	=		Duitama (Boyacá)	3.500	3.500	3.500	+	
Cali, Cavasa	1.200	1.400	1.294	-		Ibagué, Plaza La 21	2.895	3.579	3.276	-	
Cali, Santa Helena	1.400	1.500	1.483	+		Ipiales (Nariño)	2.895	3.053	3.013	+	
Cartagena, Bazurto	1.625	1.875	1.736	-		Manizales (Caldas)	3.000	3.250	3.083	-	
Chiquinquirá (Boyacá)	800	960	880	--		Medellín, Central					
Cúcuta, Cenabastos	1.400	1.500	1.471	+		Mayorista de Antioquia	2.632	2.737	2.649	-	
Cúcuta, La Nueva Sexta	1.300	1.700	1.531	+		Montería (Córdoba)	3.263	3.421	3.327	+	
Duitama (Boyacá)	1.250	1.250	1.250	+++		Neiva, Surabastos	3.500	3.667	3.606	-	
Ibagué, Plaza La 21	1.300	1.700	1.588	-		Palmira (Valle del Cauca)	3.158	3.158	3.158	=	
Ipiales (Nariño)	1.700	1.800	1.775	-		Pamplona (Norte de Santander)	3.750	3.750	3.750	=	
La Ceja (Antioquia)	1.700	1.800	1.744	-		Pasto (Nariño)	3.158	3.316	3.187	-	
Manizales (Caldas)	1.500	1.600	1.563	-		Pereira, La 41	2.750	3.000	2.850	-	
Medellín, Central						Pereira, Mercasa	2.750	3.000	2.904	-	
Mayorista de Antioquia	1.600	1.800	1.653	--		Popayán (Cauca)	2.789	2.947	2.851	-	
Medellín, Coomerca	800	1.100	980	-		Rionegro (Antioquia)	2.895	3.316	3.048	-	
Neiva, Surabastos	1.500	1.600	1.525	+		San Gil (Santander)	3.200	3.250	3.225	+	
Palmira (Valle del Cauca)	1.400	1.500	1.450	=		Sincelejo (Sucre)	3.200	3.500	3.250	=	
Pamplona (Norte de Santander)	1.800	1.800	1.800	+		Socorro (Santander)	3.000	3.000	3.000	=	
Pasto (Nariño)	1.400	2.000	1.722	+		Sogamoso (Boyacá)	3.000	3.100	3.050	-	
Pereira, La 41	1.400	1.500	1.488	-		Tuluá (Valle del Cauca)	3.000	3.263	3.118	-	
Pereira, Mercasa	1.400	1.500	1.475	+		Tunja (Boyacá)	3.158	3.263	3.211	=	
Popayán (Cauca)	1.600	1.600	1.600	=		Valledupar, Mercado Nuevo	3.250	3.250	3.250	-	
Rionegro (Antioquia)	1.800	2.200	1.988	-		Villavicencio, CAV	2.500	3.000	2.715	-	
San Gil (Santander)	900	1.250	1.160	+		Pera nacional					
Socorro (Santander)	760	920	873	-		Bogotá, D. C., Corabastos	1.087	1.217	1.108	-	
Sogamoso (Boyacá)	1.100	1.250	1.175	=		Bucaramanga, Centroabastos	1.000	1.320	1.199	-	
Tuluá (Valle del Cauca)	1.000	1.200	1.100	=		Chiquinquirá (Boyacá)	1.120	1.200	1.160	=	
Tunja (Boyacá)	944	1.111	1.026	+		Ibagué, Plaza La 21	1.080	1.280	1.182	-	
Ubaté (Cundinamarca)	1.111	1.222	1.167	-		Medellín, Central					
Valledupar, Mercado Nuevo	1.200	1.600	1.400	++		Mayorista de Antioquia	1.250	1.333	1.308	-	
Villavicencio, CAV	1.111	1.389	1.303	-		San Gil (Santander)	1.000	1.200	1.093	-	
Papaya melona						Socorro (Santander)	1.120	1.120	1.120	++	
Bucaramanga, Centroabastos	1.080	1.200	1.155	+		Tunja (Boyacá)	800	920	848	-	
Medellín, Central						Piña gold					
Mayorista de Antioquia	1.500	1.600	1.533	-		Armenia, Mercar	1.300	1.700	1.581	-	
Papaya redonda						Bogotá, D. C., Corabastos	1.818	2.182	1.982	+	
Bucaramanga, Centroabastos	800	1.000	925	+		Bucaramanga, Centroabastos	1.000	1.600	1.494	-	
Cartago (Valle del Cauca)	1.300	1.600	1.444	+		Cali, Cavasa	1.200	1.200	1.200	++	
Medellín, Central						Cali, Santa Helena	1.300	1.300	1.300	+++	
Mayorista de Antioquia	1.500	1.600	1.533	-		Cartago (Valle del Cauca)	1.300	1.600	1.433	+++	
Patilla						Cúcuta, Cenabastos	2.000	2.000	2.000	=	
Armenia, Mercar	700	800	767	+++		Ibagué, Plaza La 21	1.700	1.800	1.733	=	
Barranquilla, Barranquillita	800	800	800	=		Manizales (Caldas)	1.400	1.600	1.538	+	
Bogotá, D. C., Corabastos	700	950	856	+		Medellín, Central					
Bucaramanga, Centroabastos	800	1.200	916	++		Mayorista de Antioquia	1.500	1.800	1.628	-	
Cali, Cavasa	800	1.000	908	+		Medellín, Coomerca	1.400	1.800	1.607	n.d.	
Cali, Santa Helena	800	800	800	=		Neiva, Surabastos	1.400	1.600	1.525	+	
Cartagena, Bazurto	700	700	700	=		Palmira (Valle del Cauca)	1.200	1.300	1.225	+	
Cartago (Valle del Cauca)	700	800	728	+		Pasto (Nariño)	1.200	1.400	1.311	+	
Cúcuta, Cenabastos	1.000	1.000	1.000	=		Pereira, La 41	1.500	1.700	1.600	+	
Cúcuta, La Nueva Sexta	1.000	1.200	1.133	-		Pereira, Mercasa	1.400	1.500	1.475	+	
Medellín, Central						Rionegro (Antioquia)	1.700	2.000	1.928	+	
Mayorista de Antioquia	700	800	713	+++		Sogamoso (Boyacá)	1.800	1.800	1.800	-	
Medellín, Coomerca	600	600	600	=		Tuluá (Valle del Cauca)	1.100	1.300	1.217	+	
Montería (Córdoba)	600	700	661	+		Tunja (Boyacá)	1.818	2.000	1.976	+	
Neiva, Surabastos	900	900	900	=		Villavicencio, CAV	1.100	1.200	1.108	+	
Palmira (Valle del Cauca)	900	900	900	=		Piña manzana					
Pasto (Nariño)	850	1.000	939	-		Armenia, Mercar	900	900	900	+	
Popayán (Cauca)	900	900	900	=		Buenaventura (Valle del Cauca)	600	600	600	=	
Rionegro (Antioquia)	750	900	800	+		Cali, Cavasa	650	700	691	-	
San Gil (Santander)	800	800	800	=		Cali, Santa Helena	700	800	783	-	
Sincelejo (Sucre)	600	800	633	+++		La Ceja (Antioquia)	900	1.000	967	-	
Socorro (Santander)	800	800	800	=		Manizales (Caldas)	900	900	900	=	
Tuluá (Valle del Cauca)	800	900	883	+		Medellín, Central					
Tunja (Boyacá)	700	900	800	++		Mayorista de Antioquia	700	800	750	+	
						Medellín, Coomerca	800	800	800	n.d.	

Cuadro 2. Mercados mayoristas. Precios de venta de frutas frescas (continuación)
2014 (26 de julio al 1 de agosto)

Productos y mercados	Pesos por kilogramo				Tenden- cia	Productos y mercados	Pesos por kilogramo				Tenden- cia
	Mínimo	Máximo	Medio	Precios			Mínimo	Máximo	Medio	Precios	
Piña manzana (continuación)						Tomate de árbol (continuación)					
Palmira (Valle del Cauca)	750	800	758		+	Pereira, Mercasa	1.700	1.900	1.800		-
Pasto (Nariño)	900	950	917		+	Peñol (Antioquia)	1.200	1.350	1.255		--
Pereira, La 41	1.000	1.000	1.000		=	Popayán (Cauca)	1.344	1.392	1.360		++
Pereira, Mercasa	1.000	1.100	1.038		+	Rionegro (Antioquia)	1.200	1.500	1.358		-
Popayán (Cauca)	750	750	750		=	San Gil (Santander)	2.000	2.400	2.212		-
Rionegro (Antioquia)	750	1.000	880		-	San Vicente (Antioquia)	1.300	1.400	1.348		-
Tuluá (Valle del Cauca)	750	800	783		-	Sincedejo (Sucre)	1.500	1.714	1.639		-
Piña perolera						Socorro (Santander)	2.400	2.400	2.400		=
Barranquilla, Barranquillita	960	1.040	1.000		-	Sogamoso (Boyacá)	2.000	2.000	2.000		--
Barranquilla, Granabastos	1.120	1.200	1.147		+	Sonsón (Antioquia)	1.100	1.200	1.167		---
Bogotá, D. C., Corabastos	719	813	763		-	Tuluá (Valle del Cauca)	1.700	2.200	1.925		-
Bucaramanga, Centroabastos	600	733	694		-	Tunja (Boyacá)	1.800	2.000	1.909		-
Cartagena, Bazurto	1.200	1.280	1.260		+	Valledupar, Mercabastos	2.000	2.080	2.027		-
Chiquinquirá (Boyacá)	960	1.000	980		-	Villavicencio, CAV	1.800	2.200	2.002		-
Cúcuta, Cenabastos	800	1.000	858		-	Uchuva con cáscara					
Cúcuta, La Nueva Sexta	1.000	1.067	1.033		-	Bogotá, D. C., Corabastos	2.200	2.800	2.600		++
Duitama (Boyacá)	867	900	883		=	Bucaramanga, Centroabastos	2.600	3.000	2.800		+
Medellín, Central						Cúcuta, Cenabastos	2.000	2.000	2.000		=
Mayorista de Antioquia	800	850	840		+	Cúcuta, La Nueva Sexta	2.000	2.500	2.350		-
Montería (Córdoba)	800	920	831		+	Duitama (Boyacá)	2.000	2.000	2.000		=
Neiva, Surabastos	1.071	1.250	1.131		+	Ibagué, Plaza La 21	1.760	1.840	1.800		+
Pamplona (Norte de Santander)	667	833	771		-	Medellín, Central					
Sincedejo (Sucre)	880	920	887		=	Mayorista de Antioquia	1.600	2.200	1.889		++
Socorro (Santander)	567	600	594		+	Neiva, Surabastos	3.200	3.300	3.242		+
Sogamoso (Boyacá)	900	933	917		+	Pamplona (Norte de Santander)	1.000	1.500	1.450		+
Tunja (Boyacá)	833	933	878		-	Rionegro (Antioquia)	700	1.050	864		--
Ubaté (Cundinamarca)	686	686	686		=	San Gil (Santander)	4.000	4.000	4.000		=
Valledupar, Mercabastos	1.120	1.200	1.160		-	San Vicente (Antioquia)	800	900	845		-
Villavicencio, CAV	818	909	855		+	Socorro (Santander)	4.000	4.000	4.000		+++
Pitahaya						Tunja (Boyacá)	1.875	2.000	1.938		n.d.
Bogotá, D. C., Corabastos	4.500	5.000	4.667		-	Uva importada					
Bucaramanga, Centroabastos	5.000	5.000	5.000		--	Barranquilla, Barranquillita	6.111	6.667	6.407		=
Cali, Cavasa	6.000	7.000	6.333		--	Barranquilla, Granabastos	5.000	5.200	5.067		n.d.
Cúcuta, Cenabastos	6.000	7.000	6.250		--	Bogotá, D. C., Corabastos	6.111	7.222	6.754		+
Ibagué, Plaza La 21	4.000	4.000	4.000		--	Bucaramanga, Centroabastos	6.875	8.125	7.438		+
Medellín, Central						Buenaventura (Valle del Cauca)	6.250	6.250	6.250		=
Mayorista de Antioquia	4.500	5.000	4.944		-	Cali, Cavasa	5.250	5.375	5.313		+
San Gil (Santander)	8.000	9.000	8.500		+	Cartagena, Bazurto	5.333	6.500	5.898		+
Socorro (Santander)	9.000	9.000	9.000		n.d.	Cúcuta, Cenabastos	6.250	8.125	7.396		++
Tangelo						Medellín, Central					
Bogotá, D. C., Corabastos	1.600	2.000	1.878		++	Mayorista de Antioquia	6.875	8.125	7.407		+++
Bucaramanga, Centroabastos	1.400	1.800	1.538		+	Sogamoso (Boyacá)	6.667	6.889	6.778		+
Cali, Cavasa	1.800	2.000	1.933		-	Tunja (Boyacá)	6.316	6.842	6.632		+
Cartago (Valle del Cauca)	1.800	1.800	1.800		n.d.	Valledupar, Mercado Nuevo	6.875	6.875	6.875		n.d.
Manizales (Caldas)	1.500	2.000	1.700		++	Villavicencio, CAV	6.111	6.667	6.579		+
Pereira, Mercasa	2.300	2.800	2.488		++	Uva Isabela					
Rionegro (Antioquia)	2.000	2.700	2.326		+	Armenia, Mercar	2.555	2.643	2.614		+
Tunja (Boyacá)	1.600	1.800	1.767		++	Bogotá, D. C., Corabastos	2.240	2.560	2.352		--
Ubaté (Cundinamarca)	1.750	1.750	1.750		=	Bucaramanga, Centroabastos	2.000	2.400	2.240		-
Tomate de árbol						Cali, Cavasa	2.240	2.400	2.333		+
Armenia, Mercar	1.320	1.720	1.561		--	Chiquinquirá (Boyacá)	2.000	2.400	2.400		--
Barranquilla, Barranquillita	1.700	1.800	1.750		-	Cúcuta, Cenabastos	3.000	3.000	3.067		-
Barranquilla, Granabastos	1.600	1.800	1.708		-	Ibagué, Plaza La 21	2.240	2.400	2.260		-
Bogotá, D. C., Corabastos	2.000	2.200	2.073		-	Ipiales (Nariño)	2.700	2.800	2.725		=
Bucaramanga, Centroabastos	1.520	1.600	1.574		-	La Ceja (Antioquia)	3.000	3.000	2.800		=
Buenaventura (Valle del Cauca)	1.700	2.000	1.883		-	Medellín, Central					
Cali, Cavasa	1.300	1.500	1.344		-	Mayorista de Antioquia	2.000	3.000	2.778		-
Cali, Santa Helena	1.300	1.400	1.383		--	Neiva, Surabastos	1.440	1.600	1.547		-
Cartagena, Bazurto	1.700	1.800	1.744		-	Pamplona (Norte de Santander)	3.000	3.000	3.267		-
Cartago (Valle del Cauca)	1.900	2.000	1.950		+	Pasto (Nariño)	2.000	2.160	2.073		-
Chiquinquirá (Boyacá)	2.000	2.250	2.125		=	Popayán (Cauca)	3.000	3.000	2.667		=
Cúcuta, Cenabastos	2.500	2.667	2.542		--	Rionegro (Antioquia)	3.000	3.000	3.103		+
Duitama (Boyacá)	2.400	2.400	2.400		--	San Gil (Santander)	2.400	3.040	2.667		+
El Santuario (Antioquia)	1.150	1.250	1.200		+	Socorro (Santander)	2.560	2.560	2.560		+
Ibagué, Plaza La 21	1.760	2.240	1.900		--	Sogamoso (Boyacá)	2.500	2.500	2.500		-
Ipiales (Nariño)	833	1.000	925		--	Tuluá (Valle del Cauca)	2.000	2.000	2.100		=
La Ceja (Antioquia)	1.200	1.700	1.439		--	Tunja (Boyacá)	2.400	2.560	2.480		--
Manizales (Caldas)	1.400	1.800	1.580		--	Ubaté (Cundinamarca)	3.000	3.000	3.000		=
Marinilla (Antioquia)	1.200	1.550	1.339		-	Villavicencio, CAV	2.240	2.800	2.500		-
Medellín, Central						Uva negra					
Mayorista de Antioquia	1.300	1.500	1.389		+	Cartago (Valle del Cauca)	3.200	4.000	3.396		+
Medellín, Coomerca	1.300	1.400	1.348		+	Duitama (Boyacá)	2.667	2.667	2.667		+
Montería (Córdoba)	1.000	1.125	1.014		---	Sogamoso (Boyacá)	2.667	2.917	2.792		++
Neiva, Surabastos	1.920	2.000	1.993		-	Uva red globe nacional					
Palmira (Valle del Cauca)	1.500	1.650	1.558		-	Armenia, Mercar	3.840	4.400	4.027		+
Pamplona (Norte de Santander)	1.667	2.083	1.802		---	Barranquilla, Barranquillita	3.200	3.360	3.253		=
Pasto (Nariño)	1.058	1.154	1.132		-	Barranquilla, Granabastos	4.400	4.600	4.500		+
Pereira, La 41	1.800	2.000	1.917		-						

**Cuadro 2. Mercados mayoristas. Precios de venta de frutas frescas (conclusión)
2014 (26 de julio al 1 de agosto)**

Productos y mercados	Pesos por kilogramo				Tendencia	Productos y mercados	Pesos por kilogramo				Tendencia
	Mínimo	Máximo	Medio	Precios			Mínimo	Máximo	Medio	Precios	
Uva red globe nacional (continuación)						Uva roja (continuación)					
Bogotá, D. C., Corabastos	3.818	5.556	4.672		++	Pereira, Mercasa	5.111	5.333	5.222		+
Bucaramanga, Centroabastos	3.200	4.000	3.538		++	Sincelejo (Sucre)	5.000	5.556	5.185		+
Cali, Cavasa	3.889	4.222	4.056		+++	Sogamoso (Boyacá)	2.667	2.917	2.792		+
Cali, Santa Helena	3.600	3.750	3.700		++	Uva verde					
Cartagena, Bazurto	4.444	5.111	4.731		+	Bogotá, D. C., Corabastos	2.909	4.444	3.645		++
Ibaqué, Plaza La 21	4.400	5.200	4.920		++	Bucaramanga, Centroabastos	2.560	2.800	2.631		+
La Ceja (Antioquia)	4.222	4.444	4.370		++	Cartago (Valle del Cauca)	2.640	3.360	2.907		+
Manizales (Caldas)	3.360	4.400	3.847		+	Cúcuta, Cenabastos	3.889	3.889	3.889		=
Medellín, Central						Duitama (Boyacá)	3.167	3.167	3.167		++
Mayorista de Antioquia	3.636	4.778	4.200		++	Manizales (Caldas)	2.800	3.200	2.900		+
Montería (Córdoba)	4.444	5.000	4.630		+	Medellín, Central					
Pasto (Nariño)	3.360	3.600	3.467		+	Mayorista de Antioquia	3.111	4.222	3.438		-
Pereira, La 41	3.800	4.000	3.900		+	Neiva, Surabastos	3.500	4.000	3.808		+
Pereira, Mercasa	3.800	4.500	4.117		+	San Gil (Santander)	4.444	4.444	4.444		-
Popayán (Cauca)	5.111	5.333	5.278		-	Socorro (Santander)	3.455	3.455	3.455		-
Rionegro (Antioquia)	3.778	4.222	4.031		+	Sogamoso (Boyacá)	2.917	2.917	2.917		+
San Gil (Santander)	4.222	5.889	5.046		++	Tunja (Boyacá)	2.909	3.818	3.509		++
Socorro (Santander)	3.636	3.636	3.636		-	Villavicencio, CAV	2.917	3.333	3.101		+
Tuluá (Valle del Cauca)	3.500	3.600	3.533		=	Zapote					
Villavicencio, CAV	3.636	4.545	4.155		++	Barranquilla, Barranquillita	1.875	2.250	2.000		+
Uva roja						Bucaramanga, Centroabastos	1.400	1.600	1.530		-
Cali, Santa Helena	4.625	5.000	4.906		-	Cali, Cavasa	2.200	2.200	2.200		+
Duitama (Boyacá)	3.333	3.333	3.333		+	Medellín, Central					
Ipiales (Nariño)	4.000	4.250	4.063		+	Mayorista de Antioquia	1.100	1.250	1.193		-
Neiva, Surabastos	3.800	5.000	4.617		++	Tunja (Boyacá)	1.304	1.304	1.304		=
Pereira, La 41	5.000	5.000	5.000		=	Valledupar, Mercado Nuevo	3.500	3.500	3.500		++

Tendencias:

- (--) Variación mayor al -20 %
 (--) Variación entre -10 % y -20 %
 (-) Variación entre 0 % y -10 %

- (=) Variación igual a 0 %
 (+) Variación entre 0 % y 10 %
 (+ +) Variación entre 10 % y 20 %
 (+++) Variación mayor al 20 %
 (n.d.) No determinado

Tubérculos, raíces y plátanos

Mejóro abastecimiento de papa



Fuente: DANE.

A lo largo de la presente semana se redujo el precio de la papa única en veintitrés de los veinticuatro mercados donde se negoció esta variedad. Según los comerciantes esta situación obedeció al aumento del abastecimiento desde Belén, Tota, Motavita, Oicatá, Toca, Pesca, Tunja (Boyacá), Cerrito (Santander), Ipiales, Túquerres y Pasto (Nariño), donde hay buena producción. En Cali y Pasto, por ejemplo, el kilo se vendió a \$631 y a \$600, respectivamente; 19,04 %, en promedio, menos que la semana anterior.

De la misma forma, cayeron las cotizaciones mayoristas de las papas suprema, capira, parda pastusa, nevada, Betina, R-12 roja y negra y criolla, tanto limpia como sucia, y los plátanos hartón verde y guineo. En el caso de papa suprema, la reducción en el precio estuvo motivada por la reanudación de las cosechas en las zonas de cultivo de Ipiales, Túquerres y Pasto (Nariño), a lo que se sumó el ingreso de producto desde Cerrito (Santander) y Chitagá (Norte de Santander). En Villavicencio y Bucaramanga, por su parte, la reducción fue de 20,45 %, en promedio, ofreciéndose el kilo a \$800 y a \$754, respectivamente.

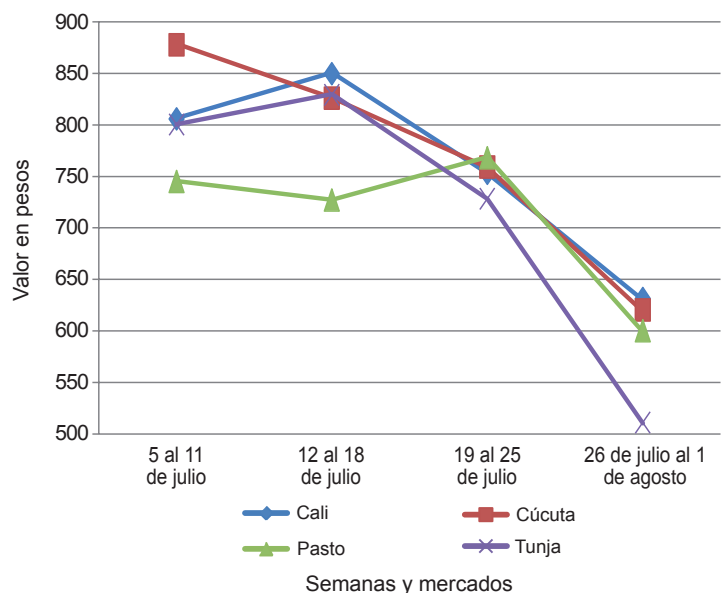
Por su parte, el precio de la papa criolla limpia se redujo en veinticuatro de los treinta y siete mercados donde se ofreció a lo largo de la semana. Se registró ingreso de una mayor cantidad del tubérculo desde los municipios de La Ceja, La Unión, El Carmen de Viboral (Antioquia), Silos (Norte de Santander), Ventaquemada, Soracá, Ti-

baná y Siachoque (Boyacá), lo que generó la caída de la cotización. En Armenia y Cúcuta, por ejemplo, el kilo se ofreció a \$1.213 y a \$1.443, respectivamente; 16,47 %, en promedio, menos que la semana anterior.

También descendió el precio mayorista del plátano hartón verde por la mayor oferta de producto procedente de Saravena (Arauca), Apartadó, Turbo (Antioquia), Moñitos, Lórica (Córdoba), Valle de San José, Confinés, Socorro, Páramo y Ocamonte (Santander). Esta situación se registró en veintiuno de los treinta y ocho mercados donde se negoció a lo largo de la semana. En Tunja y Bogotá D. C., por ejemplo, el kilo se vendió a \$1.090 y a \$1.262, respectivamente; 6,79 %, en promedio, menos que la semana anterior.

En contraste, subieron los precios de la yuca ICA y el ñame criollo. En el caso de la yuca, el alza estuvo motivada por la reducción de las cosechas en Armenia, Montenegro (Quindío), Tumaco (Nariño) y Pereira (Risaralda). En Cali y Armenia, por ejemplo, el kilo se negoció a \$550 y a \$557; 10,76 %, en promedio, más que la semana anterior. Por último, en el caso del ñame criollo, hubo menor oferta desde Bolívar y Sucre, donde los cultivos registran baja producción, lo que ocasionó el aumento del precio. En Cartagena y Montería, por ejemplo, el alza fue del 5,42 %, ofreciéndose el kilo a \$1.693 y a \$1.287, respectivamente.

Gráfico 5. Comportamiento de los precios de la papa única 2014 (5 de julio al 1 de agosto)



Fuente: SIPSA-DANE.

**Cuadro 3. Mercados mayoristas. Precios de venta de tubérculos, raíces y plátanos
2014 (26 de julio al 1 de agosto)**

Productos y mercados	Pesos por kilogramo				Tendencia	Productos y mercados	Pesos por kilogramo				Tendencia
	Mínimo	Máximo	Medio				Mínimo	Máximo	Medio		
Arracacha amarilla						Papa capira (continuación)					
Bogotá, D. C., Corabastos	500	583	548	+	Pereira, La 41	760	880	809	---		
Bucaramanga, Centroabastos	640	800	720	-	Pereira, Mercasa	800	1.000	888	--		
Buenaventura (Valle del Cauca)	800	960	880	-	Peñol (Antioquia)	988	1.156	1.046	--		
Cali, Cavasa	500	667	569	+	Popayán (Cauca)	840	1.000	917	-		
Cali, Santa Helena	500	583	542	=	Rionegro (Antioquia)	1.100	1.300	1.181	-		
Chiquinquirá (Boyacá)	800	900	850	=	San Vicente (Antioquia)	1.125	1.188	1.155	+		
Cúcuta, Cenabastos	500	600	585	-	Santa Bárbara (Antioquia)	1.200	1.250	1.225	=		
Duitama (Boyacá)	800	800	800	=	Sincelejo (Sucre)	1.160	1.240	1.194	-		
Ibagué, Plaza La 21	400	640	470	++	Sonsón (Antioquia)	1.150	1.200	1.188	--		
Neiva, Surabastos	800	800	800	+	Tuluá (Valle del Cauca)	800	800	800	---		
Palmira (Valle del Cauca)	583	667	611	+	Papa capira carmenia						
Pamplona (Norte de Santander)	300	400	373	-	Medellín, Coomerca	1.200	1.300	1.226	n.d.		
Popayán (Cauca)	1.320	1.360	1.340	-	Papa criolla limpia						
San Gil (Santander)	720	960	842	+	Armenia, Mercar	1.120	1.300	1.213	---		
Sogamoso (Boyacá)	633	667	650	=	Barranquilla, Granabastos	1.600	1.700	1.633	--		
Tunja (Boyacá)	450	500	491	-	Bogotá, D. C., Corabastos	1.778	2.111	1.967	-		
Valledupar, Mercabastos	1.000	1.000	1.000	=	Bucaramanga, Centroabastos	1.400	1.600	1.527	-		
Villavicencio, CAV	700	1.100	863	+	Buenaventura (Valle del Cauca)	800	1.040	923	-		
Arracacha blanca					Cali, Cavasa	800	900	852	-		
Armenia, Mercar	500	500	500	=	Cali, Santa Helena	700	800	777	-		
Cartago (Valle del Cauca)	500	550	525	-	Carmen de Viboral (Antioquia)	1.400	1.500	1.475	--		
Ipiales (Nariño)	560	600	590	+	Cartagena, Bazurto	1.660	1.900	1.776	+		
La Ceja (Antioquia)	1.000	1.000	1.000	-	Cartago (Valle del Cauca)	1.360	2.000	1.607	-		
Manizales (Caldas)	1.129	1.210	1.156	-	Cúcuta, Cenabastos	1.300	1.600	1.443	--		
Marinilla (Antioquia)	500	611	557	++	Duitama (Boyacá)	1.600	1.600	1.600	++		
Medellín, Central					El Santuario (Antioquia)	1.500	1.800	1.700	+		
Mayorista de Antioquia	500	750	639	-	Ibagué, Plaza La 21	1.120	1.840	1.374	--		
Medellín, Coomerca	1.200	1.200	1.200	-	La Ceja (Antioquia)	1.800	2.000	1.869	+		
Pasto (Nariño)	636	727	682	+	La Unión (Antioquia)	1.048	1.774	1.408	+		
Pereira, La 41	500	500	500	=	Manizales (Caldas)	1.250	1.667	1.471	--		
Pereira, Mercasa	833	1.067	950	+	Marinilla (Antioquia)	1.300	1.800	1.571	-		
Peñol (Antioquia)	700	800	739	-	Medellín, Central						
Rionegro (Antioquia)	800	1.000	893	-	Mayorista de Antioquia	1.500	2.000	1.767	+		
San Vicente (Antioquia)	444	500	474	+	Medellín, Coomerca	1.600	2.400	1.973	+		
Tuluá (Valle del Cauca)	583	667	625	=	Montería (Córdoba)	2.000	2.500	2.233	++		
Ñame criollo					Neiva, Surabastos	1.400	1.700	1.552	-		
Cartagena, Bazurto	1.560	1.800	1.693	+	Pamplona (Norte de Santander)	900	1.000	993	-		
Montería (Córdoba)	1.240	1.300	1.287	+	Pereira, La 41	1.267	1.600	1.444	-		
Sincelejo (Sucre)	1.600	1.800	1.708	+	Pereira, Mercasa	1.250	1.750	1.543	-		
Ñame diamante					Rionegro (Antioquia)	1.500	1.900	1.721	+		
Barranquilla, Barranquillita	1.100	1.300	1.217	+	San Gil (Santander)	1.300	1.600	1.447	-		
Barranquilla, Granabastos	1.200	1.400	1.262	-	San Vicente (Antioquia)	1.800	2.000	1.900	++		
Cartagena, Bazurto	1.000	1.040	1.027	+	Santa Bárbara (Antioquia)	1.400	2.000	1.650	++		
Montería (Córdoba)	900	1.160	1.044	++	Sincelejo (Sucre)	1.700	2.000	1.844	-		
Sincelejo (Sucre)	1.000	1.200	1.111	+	Socorro (Santander)	1.500	1.500	1.500	+		
Valledupar, Mercabastos	760	760	760	-	Sogamoso (Boyacá)	1.400	1.500	1.450	-		
Valledupar, Mercado Nuevo	760	760	760	-	Sonsón (Antioquia)	1.100	1.150	1.138	--		
Ñame espino					Tunja (Boyacá)	800	1.000	893	-		
Cartagena, Bazurto	1.800	2.300	2.092	--	Valledupar, Mercabastos	1.600	2.000	1.833	-		
Sincelejo (Sucre)	2.200	2.800	2.594	-	Valledupar, Mercado Nuevo	1.600	2.000	1.800	-		
Papa Betina					Villavicencio, CAV	1.200	1.600	1.442	--		
Buenaventura (Valle del Cauca)	740	800	768	---	Papa criolla para lavar						
Cali, Cavasa	600	640	623	--	Cali, Cavasa	760	800	795	-		
Cúcuta, Cenabastos	400	500	463	--	Papa criolla sucia						
Ipiales (Nariño)	500	560	520	---	Barranquilla, Barranquillita	1.500	1.560	1.525	-		
Pasto (Nariño)	560	700	627	---	Bogotá, D. C., Corabastos	1.300	1.500	1.389	--		
Tunja (Boyacá)	500	540	507	---	Cali, Cavasa	600	700	619	-		
Papa capira					Chiquinquirá (Boyacá)	800	1.000	900	--		
Armenia, Mercar	860	1.000	940	-	Ipiales (Nariño)	300	500	405	--		
Buenaventura (Valle del Cauca)	800	900	863	--	Palmira (Valle del Cauca)	600	900	750	--		
Cali, Cavasa	680	800	735	--	Pasto (Nariño)	400	500	450	---		
Cali, Santa Helena	900	1.000	925	-	Popayán (Cauca)	867	900	883	-		
Carmen de Viboral (Antioquia)	1.200	1.300	1.250	+	Tuluá (Valle del Cauca)	1.000	1.500	1.271	+		
Cartago (Valle del Cauca)	800	1.020	907	--	Tunja (Boyacá)	560	700	615	+		
El Santuario (Antioquia)	1.100	1.250	1.138	+	Ubaté (Cundinamarca)	900	1.000	950	-		
Ipiales (Nariño)	600	700	663	--	Villavicencio, CAV	1.140	1.540	1.382	--		
La Ceja (Antioquia)	1.167	1.500	1.334	+	Papa ICA-Huila						
La Unión (Antioquia)	927	1.290	1.107	-	Bucaramanga, Centroabastos	1.140	1.300	1.191	-		
Manizales (Caldas)	880	1.000	940	-	Cúcuta, Cenabastos	900	1.000	950	-		
Marinilla (Antioquia)	1.100	1.300	1.199	+	Pasto (Nariño)	700	900	782	--		
Medellín, Central					Papa Morasurco						
Mayorista de Antioquia	1.146	1.350	1.228	-	Pasto (Nariño)	800	900	850	--		
Medellín, Coomerca	1.100	1.250	1.193	-	Papa nevada						
Montería (Córdoba)	1.160	1.360	1.278	+	Cali, Cavasa	1.625	1.750	1.667	-		
Palmira (Valle del Cauca)	880	1.000	930	-	Carmen de Viboral (Antioquia)	1.100	1.200	1.125	=		
Pasto (Nariño)	700	800	770	--							

Cuadro 3. Mercados mayoristas. Precios de venta de tubérculos, raíces y plátanos (continuación)
2014 (26 de julio al 1 de agosto)

Productos y mercados	Pesos por kilogramo				Tendencia	Productos y mercados	Pesos por kilogramo				Tendencia
	Mínimo	Máximo	Medio				Mínimo	Máximo	Medio		
Papa nevada (continuación)						Papa suprema					
Cartago (Valle del Cauca)	1.125	1.500	1.371	--		Armenia, Mercar	780	920	842	--	
El Santuario (Antioquia)	1.000	1.100	1.075	+		Bogotá, D. C., Corabastos	700	800	771	--	
Marinilla (Antioquia)	950	1.150	1.071	--		Bucaramanga, Centroabastos	660	900	754	---	
Medellín, Central						Bucaramanga, Mercados del centro	700	800	750	---	
Mayorista de Antioquia	1.000	1.200	1.094	--		Buenaventura (Valle del Cauca)	880	960	920	--	
Medellín, Coomerca	1.200	1.300	1.254	-		Cali, Cavasa	760	800	773	--	
Pereira, La 41	1.438	1.563	1.510	--		Cali, Santa Helena	900	1.000	975	-	
Pereira, Mercasa	1.375	1.500	1.431	--		Chiquinquirá (Boyacá)	700	700	700	---	
Peñol (Antioquia)	969	1.063	1.009	---		Cúcuta, Cenabastos	600	700	632	-	
Rionegro (Antioquia)	1.000	1.300	1.121	--		Ibagué, Plaza La 21	760	840	797	--	
San Vicente (Antioquia)	1.063	1.156	1.109	-		Ipiales (Nariño)	600	650	618	--	
Papa parda para lavar						Neiva, Surabastos	720	840	762	---	
Sincelejo (Sucre)	780	1.000	871	--		Palmira (Valle del Cauca)	800	1.000	907	-	
Papa parda pastusa						Pamplona (Norte de Santander)	600	800	754	-	
Armenia, Mercar	780	920	845	---		Pasto (Nariño)	640	860	737	---	
Bogotá, D. C., Corabastos	900	1.000	959	--		Popayán (Cauca)	860	900	873	--	
Bucaramanga, Centroabastos	740	960	826	--		San Gil (Santander)	952	952	952	n.d.	
Bucaramanga, Mercados del centro	840	900	870	---		Sogamoso (Boyacá)	500	600	553	---	
Cali, Cavasa	760	880	825	--		Tuluá (Valle del Cauca)	800	840	808	---	
Cali, Santa Helena	900	1.000	975	-		Tunja (Boyacá)	560	640	587	---	
Cartago (Valle del Cauca)	740	800	760	---		Ubaté (Cundinamarca)	700	700	700	--	
Chiquinquirá (Boyacá)	800	800	800	--		Villavicencio, CAV	760	920	800	--	
Cúcuta, Cenabastos	700	860	768	-		Papa tocarreña					
Duitama (Boyacá)	900	900	900	-		Sogamoso (Boyacá)	700	760	730	---	
Ibagué, Plaza La 21	900	940	920	--		Tunja (Boyacá)	1.000	1.000	1.000	-	
Ipiales (Nariño)	650	700	668	--		Ubaté (Cundinamarca)	800	800	800	--	
Neiva, Surabastos	720	840	767	---		Papa única					
Pamplona (Norte de Santander)	760	840	816	-		Barranquilla, Barranquillita	760	920	865	-	
Pasto (Nariño)	800	900	858	--		Barranquilla, Granabastos	640	860	758	---	
Pereira, La 41	700	800	753	--		Bogotá, D. C., Corabastos	600	800	706	--	
Pereira, Mercasa	700	760	718	---		Bucaramanga, Centroabastos	600	880	708	--	
Popayán (Cauca)	860	880	867	+		Bucaramanga, Mercados del centro	800	800	800	--	
San Gil (Santander)	900	1.140	1.044	-		Buenaventura (Valle del Cauca)	720	840	777	--	
Socorro (Santander)	1.040	1.100	1.070	n.d.		Cali, Cavasa	600	680	631	--	
Sogamoso (Boyacá)	600	700	647	---		Cartagena, Bazurto	680	900	803	--	
Tunja (Boyacá)	700	740	705	--		Cartago (Valle del Cauca)	720	780	751	---	
Ubaté (Cundinamarca)	800	800	800	--		Cúcuta, Cenabastos	560	700	609	---	
Papa Puracé						Duitama (Boyacá)	600	600	600	---	
La Unión (Antioquia)	726	927	830	-		Ipiales (Nariño)	500	560	523	---	
Montería (Córdoba)	1.333	1.511	1.449	-		Manizales (Caldas)	760	880	807	--	
Papa R-12 negra						Neiva, Surabastos	660	800	720	---	
Armenia, Mercar	900	960	924	-		Pamplona (Norte de Santander)	600	800	730	-	
Bogotá, D. C., Corabastos	700	960	849	--		Pasto (Nariño)	520	700	600	---	
Bucaramanga, Centroabastos	900	1.040	998	--		Pereira, La 41	700	840	760	---	
Cali, Cavasa	700	760	730	n.d.		Pereira, Mercasa	700	800	723	---	
Cartago (Valle del Cauca)	800	1.040	962	--		Popayán (Cauca)	840	880	853	+	
Manizales (Caldas)	880	1.000	940	-		Sogamoso (Boyacá)	440	500	470	---	
Medellín, Central						Tunja (Boyacá)	500	560	507	---	
Mayorista de Antioquia	1.000	1.184	1.109	-		Ubaté (Cundinamarca)	700	700	700	--	
Neiva, Surabastos	1.000	1.000	1.000	-		Valledupar, Mercabastos	740	900	822	--	
Ubaté (Cundinamarca)	800	800	800	--		Valledupar, Mercado Nuevo	800	900	833	--	
Papa R-12 roja						Plátano comino					
Barranquilla, Barranquillita	1.100	1.160	1.135	--		Medellín, Central					
Barranquilla, Granabastos	960	1.060	1.008	--		Mayorista de Antioquia	800	850	814	-	
Bogotá, D. C., Corabastos	640	860	724	--		Rionegro (Antioquia)	900	950	915	-	
Pereira, Mercasa	880	1.080	975	---		Plátano dominico hartón maduro					
Sogamoso (Boyacá)	500	540	513	---		Manizales (Caldas)	600	650	617	-	
Tunja (Boyacá)	500	560	528	---		Pereira, La 41	500	600	550	=	
Papa roja peruana						Pereira, Mercasa	500	600	567	=	
Ipiales (Nariño)	600	650	606	--		Plátano dominico hartón verde					
Papa rubí						Armenia, Retiro	380	460	420	--	
Bogotá, D. C., Corabastos	640	800	721	--		Cartago (Valle del Cauca)	500	700	589	--	
Pereira, La 41	800	920	863	--		La Virginia (Risaralda)	175	175	175	+	
Pereira, Mercasa	760	960	852	--		Manizales (Caldas)	600	650	617	-	
Papa sabanera						Pereira, La 41	500	600	550	=	
Bogotá, D. C., Corabastos	1.200	1.400	1.335	+		Pereira, Mercasa	500	600	567	=	
Papa San Félix						Plátano dominico verde					
Manizales (Caldas)	1.367	1.500	1.438	-		Medellín, Central					
Papa superior						Mayorista de Antioquia	500	600	567	-	
Bogotá, D. C., Corabastos	760	900	843	--		Medellín, Coomerca	500	600	550	-	
Tunja (Boyacá)	600	660	610	---		Santa Bárbara (Antioquia)	350	500	406	++	
Villavicencio, CAV	800	960	869	--		Sonsón (Antioquia)	600	600	600	=	
						Yarumal (Antioquia)	350	400	375	-	
						Plátano guineo					
						Armenia, Mercar	500	500	500	-	

**Cuadro 3. Mercados mayoristas. Precios de venta de tubérculos, raíces y plátanos (conclusión)
2014 (26 de julio al 1 de agosto)**

Productos y mercados	Pesos por kilogramo				Tendencia	Productos y mercados	Pesos por kilogramo				Tendencia			
	Mínimo	Máximo	Medio				Mínimo	Máximo	Medio					
Plátano guineo (continuación)						Plátano hartón verde (continuación)								
Armenia, Retiro	300	320	311	-	Ubaté (Cundinamarca)	1.222	1.222	1.222	+	Valledupar, Mercabastos	1.050	1.350	1.240	-
Bogotá, D. C., Corabastos	1.000	1.100	1.055	+	Valledupar, Mercado Nuevo	1.200	1.260	1.220	-	Villavicencio, CAV	1.120	1.200	1.177	-
Cartago (Valle del Cauca)	600	700	633	+	Plátano hartón verde ecuatoriano					Ipiales (Nariño)	667	733	700	-
Cúcuta, Cenabastos	333	333	333	=	Pasto (Nariño)	667	733	708	-	Plátano hartón verde llanero				
Ibaqué, Plaza La 21	1.000	1.000	1.000	++	Bogotá, D. C., Corabastos	1.364	1.455	1.382	-	Ulluco				
La Ceja (Antioquia)	350	400	396	-	Buenaventura (Valle del Cauca)	2.000	2.000	2.000	-	Cali, Cavasa	1.167	1.333	1.278	-
La Virginia (Risaralda)	205	220	212	-	Cali, Santa Helena	1.125	1.125	1.125	++	Ipiales (Nariño)	1.000	1.200	1.083	-
Manizales (Caldas)	300	400	350	---	Pasto (Nariño)	875	900	888	++	Popayán (Cauca)	900	933	917	+++
Medellín, Central					Tuluá (Valle del Cauca)	1.250	1.333	1.292	+	Yuca chirosa				
Mayorista de Antioquia	700	900	811	-	Buenaventura (Valle del Cauca)	560	600	593	+	Ibaqué, Plaza La 21	467	733	535	-
Medellín, Coomerca	600	700	648	=	La Ceja (Antioquia)	800	1.200	988	++	Medellín, Coomerca	1.000	1.080	1.033	+
Neiva, Surabastos	1.000	1.000	1.000	=	Medellín, Coomerca	457	571	495	++	Montería (Córdoba)	457	571	495	++
Pereira, La 41	440	600	505	=	Rionegro (Antioquia)	600	800	726	-	Yuca criolla				
Pereira, Mercasa	440	600	505	=	Barranquilla, Barranquillita	500	625	554	+	Barranquilla, Granabastos	575	725	629	+
Peñol (Antioquia)	367	400	377	-	Bucaramanga, Centroabastos	595	714	655	-	Bucaramanga, Mercados del centro	714	714	714	+++
Rionegro (Antioquia)	600	700	621	+	Bucaramanga, Mercados del centro	450	625	526	+++	Cartagena, Bazurto	450	625	526	+++
Santa Bárbara (Antioquia)	267	333	308	+	Cartago (Valle del Cauca)	560	600	573	+	Cartago (Valle del Cauca)	560	600	573	+
Sonsón (Antioquia)	200	200	200	=	Chiquinquirá (Boyacá)	733	800	767	+	Cúcuta, Cenabastos	714	1.071	872	+
Tuluá (Valle del Cauca)	500	600	533	=	Cúcuta, Cenabastos	714	1.071	872	+	Medellín, Central				
Tunja (Boyacá)	467	533	520	-	Medellín, Central	920	1.200	1.067	-	Mayorista de Antioquia	400	514	438	+
Villavicencio, CAV	1.333	1.333	1.333	=	Montería (Córdoba)	476	548	532	-	Pamplona (Norte de Santander)	360	714	572	-
Yarumal (Antioquia)	333	400	367	+	San Gil (Santander)	567	667	629	+	Sincedejo (Sucre)	400	500	458	+
Plátano hartón maduro					Socorro (Santander)	680	720	709	+	Tunja (Boyacá)	600	625	608	-
Armenia, Mercar	550	600	596	-	Valledupar, Mercabastos	600	625	608	-	Valledupar, Mercado Nuevo	600	625	608	-
Bogotá, D. C., Corabastos	1.150	1.400	1.265	-	Yuca ICA					Armenia, Mercar	520	600	550	++
Ibaqué, Plaza La 21	522	1.000	757	+	Armenia, Retiro	360	400	386	+	Armenia, Retiro	520	600	557	+
Ipiales (Nariño)	667	733	700	-	Cali, Cavasa	520	600	557	+	Cali, Santa Helena	440	480	450	+
La Virginia (Risaralda)	155	155	155	+	Cali, Santa Helena	440	480	450	+	Manizales (Caldas)	720	800	760	-
Medellín, Central					Manizales (Caldas)	720	800	760	-	Medellín, Central				
Mayorista de Antioquia	800	1.000	911	-	Medellín, Central	920	1.200	1.067	-	Mayorista de Antioquia	600	900	740	+
Neiva, Surabastos	750	800	788	-	Mayorista de Antioquia	520	560	533	+	Palmira (Valle del Cauca)	400	500	460	+
Pereira, La 41	500	600	550	=	Montería (Córdoba)	400	500	460	+	Pereira, La 41	560	560	560	-
Pereira, Mercasa	500	600	567	=	Pamplona (Norte de Santander)	629	778	702	-	Pereira, Mercasa	600	600	600	+
Tunja (Boyacá)	1.000	1.200	1.090	-	Pereira, La 41	500	600	550	=	Popayán (Cauca)	533	550	542	--
Plátano hartón verde					Pereira, Mercasa	500	600	567	=	Tuluá (Valle del Cauca)	480	520	507	=
Armenia, Mercar	600	650	613	-	Popayán (Cauca)	720	800	780	-	Yuca llanera				
Armenia, Retiro	430	500	468	-	Rionegro (Antioquia)	900	1.000	951	+	Bogotá, D. C., Corabastos	714	1.000	851	++
Barranquilla, Barranquillita	1.140	1.200	1.170	=	San Gil (Santander)	400	640	558	+	Duitama (Boyacá)	600	667	633	-
Barranquilla, Granabastos	1.140	1.200	1.170	=	Santa Bárbara (Antioquia)	600	700	638	-	Neiva, Surabastos	1.000	1.000	1.000	+++
Bogotá, D. C., Corabastos	1.150	1.400	1.262	-	Sincedejo (Sucre)	990	1.180	1.088	+	Sogamoso (Boyacá)	600	667	633	=
Bucaramanga, Centroabastos	1.200	1.280	1.232	-	Socorro (Santander)	320	560	460	-	Ubaté (Cundinamarca)	920	920	920	+
Bucaramanga, Mercados del centro	1.200	1.200	1.200	+	Sogamoso (Boyacá)	760	1.136	937	-	Villavicencio, CAV	600	667	622	+
Buenaventura (Valle del Cauca)	1.067	1.067	1.067	=	Tuluá (Valle del Cauca)	680	700	698	-					
Cali, Cavasa	700	700	700	-	Tunja (Boyacá)	1.000	1.200	1.090	-					
Cali, Santa Helena	650	700	692	=										
Cartagena, Bazurto	1.140	1.320	1.220	=										
Chiquinquirá (Boyacá)	800	1.100	928	=										
Cúcuta, Cenabastos	1.111	1.190	1.151	-										
Duitama (Boyacá)	720	760	740	-										
Ibaqué, Plaza La 21	522	1.000	757	+										
La Ceja (Antioquia)	800	900	842	+										
La Virginia (Risaralda)	182	200	192	+										
Medellín, Central														
Mayorista de Antioquia	800	1.000	911	-										
Medellín, Coomerca	700	750	741	+										
Montería (Córdoba)	750	825	794	++										
Neiva, Surabastos	750	800	788	-										
Palmira (Valle del Cauca)	700	700	700	-										
Pamplona (Norte de Santander)	629	778	702	-										
Pereira, La 41	500	600	550	=										
Pereira, Mercasa	500	600	567	=										
Popayán (Cauca)	720	800	780	-										
Rionegro (Antioquia)	900	1.000	951	+										
San Gil (Santander)	400	640	558	+										
Santa Bárbara (Antioquia)	600	700	638	-										
Sincedejo (Sucre)	990	1.180	1.088	+										
Socorro (Santander)	320	560	460	-										
Sogamoso (Boyacá)	760	1.136	937	-										
Tuluá (Valle del Cauca)	680	700	698	-										
Tunja (Boyacá)	1.000	1.200	1.090	-										

Tendencias:

- (---) Variación mayor al -20 %
 (--) Variación entre -10 % y -20 %
 (-) Variación entre 0 % y -10 %

(=) Variación igual a 0 %

(+) Variación entre 0 % y 10 %

(++) Variación entre 10 % y 20 %

(+++) Variación mayor al 20 %

(n.d.) No determinado

Granos, carnes y procesados

Subió precio de huevo rojo

Para esta semana se volvió a registrar un incremento de los precios de los huevos rojos A y AA debido a que se redujo el nivel de producción en las granjas avícolas de Valle del Cauca, Tolima y Santander. De acuerdo con los comerciantes, el producto santandereano está llegando a un mayor precio debido a que las granjas han decidido reducir el número de encasetamientos porque las condiciones climáticas actuales de verano hacen que los costos se incrementen. Para el caso del huevo rojo AA, en las ciudades de Cali y Montería, la unidad se transó a \$229 y a \$236; es decir, un 3,10 % más que la semana anterior.

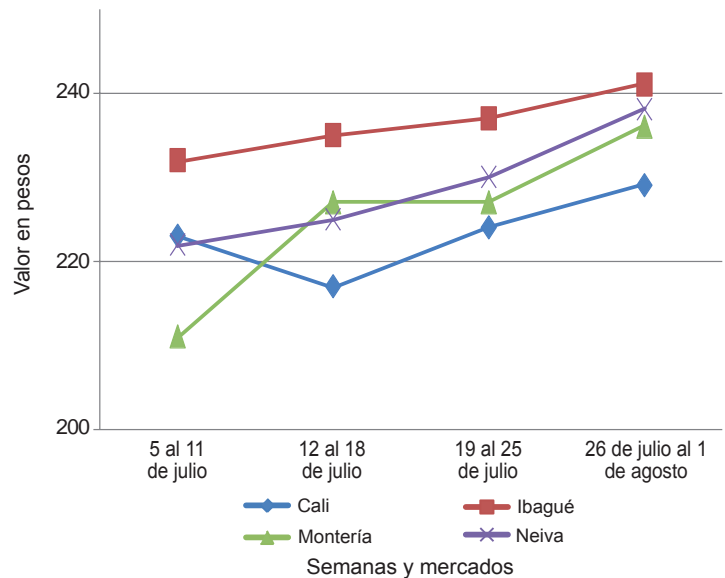
De igual manera, subieron las cotizaciones mayoristas del queso costeño en quince de los veinticinco mercados donde se comercializó esta semana. La menor producción de leche a causa del fuerte verano en algunos departamentos como Bolívar, Sucre, Atlántico y Caquetá ocasionó una reducción en los volúmenes de producción, situación que provocó el incremento. En Bogotá D. C. y Cúcuta el precio subió un 7,38 % en promedio, vendiéndose el kilo a \$10.500 y a \$9.750, respectivamente.

De igual manera, se registró un aumento de las cotizaciones del frijol cargamento rojo debido a la menor producción en Nariño, Huila y Antioquia, situación que se presentó en nueve de los dieciséis mercados donde se transó. En Pereira

y Medellín, por ejemplo, la cotización estuvo un 6,05 % por encima en comparación con la de la semana pasada.

En cambio, debido a un bajo nivel de ventas los precios de los cortes de carne de costilla, murillo, cogote y bola de brazo reportaron un descenso durante esta semana. En el caso de la costilla, el kilo se cotizó a \$5.200 y a \$5.100, en las ciudades de Cali y Barranquilla, indicando una reducción del 5,70 % respecto a la semana anterior.

Gráfico 6. Comportamiento de los precios del huevo rojo AA 2014 (5 de julio al 1 de agosto)



Fuente: SIPSA-DANE.

Cuadro 4. Mercados mayoristas. Precios de venta de granos y cereales 2014 (26 de julio al 1 de agosto)

Productos y mercados	Pesos por kilogramo			Tendencia
	Mínimo	Máximo	Medio	
Arroz blanco importado				
Pasto (Nariño)	1.956	2.111	2.037	=
Arroz de primera				
Armenia, Mercar	2.176	2.200	2.190	=
Barranquilla, Barranquillita	2.078	2.178	2.125	+
Barranquilla, Granabastos	2.089	2.133	2.117	=
Bogotá, D. C., Corabastos	2.040	2.100	2.075	+
Bogotá, D. C., Paloquemao	2.080	2.240	2.187	-
Bogotá, D. C., Plaza España	2.000	2.160	2.080	-
Bucaramanga, Mercados del centro	2.224	2.320	2.275	-
Buenaventura (Valle del Cauca)	2.224	2.320	2.261	=
Cali, La Floresta	1.840	2.160	2.003	=
Cali, Santa Helena	1.800	2.120	1.940	+
Cali, Siloé	1.840	2.240	2.045	=
Cartagena, Bazurto	2.089	2.178	2.133	=
Cartago (Valle del Cauca)	2.160	2.200	2.180	=
Cúcuta, Cenabastos	2.100	2.120	2.111	=
Cúcuta, La Nueva Sexta	2.033	2.133	2.067	=
Manizales (Caldas)	2.160	2.240	2.213	=
Medellín, Central				
Mayorista de Antioquia	2.080	2.320	2.220	=
Medellín, Coomerca	2.120	2.176	2.154	=
Medellín, Placita de Flórez	2.120	2.160	2.147	=
Montería (Córdoba)	2.133	2.178	2.148	+

Productos y mercados	Pesos por kilogramo			Tendencia
	Mínimo	Máximo	Medio	
Arroz de primera (continuación)				
Neiva, Surabastos	2.120	2.120	2.120	=
Palmira (Valle del Cauca)	1.800	1.840	1.827	=
Pasto (Nariño)	1.960	2.400	2.173	=
Sincedejo (Sucre)	1.844	1.940	1.906	-
Tunja (Boyacá)	1.920	2.100	2.007	=
Valledupar, Mercado Nuevo	1.960	2.080	2.013	+
Villavicencio, CAV	2.120	2.120	2.120	=
Arroz de segunda				
Barranquilla, Barranquillita	1.889	1.951	1.921	=
Barranquilla, Granabastos	1.911	1.980	1.951	=
Bucaramanga, Centroabastos	1.760	1.840	1.800	+
Cartago (Valle del Cauca)	2.000	2.008	2.004	=
Pereira, Mercasa	2.192	2.238	2.215	+
Sincedejo (Sucre)	1.556	1.756	1.637	-
Arroz excelso				
Barranquilla, Barranquillita	2.256	2.312	2.290	+
Barranquilla, Granabastos	2.278	2.328	2.305	=
Bucaramanga, Centroabastos	2.200	2.280	2.251	+
Cartagena, Bazurto	2.240	2.280	2.260	=
Montería (Córdoba)	2.400	2.400	2.400	+
Pamplona (Norte de Santander)	1.960	2.000	1.990	=
Sincedejo (Sucre)	2.000	2.080	2.053	-

**Cuadro 4. Mercados mayoristas. Precios de venta de granos y cereales (continuación)
2014 (26 de julio al 1 de agosto)**

Productos y mercados	Pesos por kilogramo				Tenden- cia	Productos y mercados	Pesos por kilogramo				Tenden- cia
	Mínimo	Máximo	Medio				Mínimo	Máximo	Medio		
Arroz excelso (continuación)						Frijol cabeza negra importado (continuación)					
Valledupar, Mercado Nuevo	2.320	2.400	2.373	=		Valledupar, Mercado Nuevo	2.500	3.000	2.767	=	
Arroz sopa cristal						Frijol cabeza negra nacional					
Bogotá, D. C., Plaza España	1.440	1.520	1.467	+		Barranquilla, Granabastos	2.800	3.132	2.946	=	
Bucaramanga, Centroabastos	1.048	1.280	1.176	=		Montería (Córdoba)	3.000	3.000	3.000	=	
Bucaramanga, Mercados del centro	1.168	1.280	1.243	=		Sincelejo (Sucre)	2.500	3.000	2.700	-	
Montería (Córdoba)	1.360	1.360	1.360	+		Frijol calima					
Arveja amarilla seca importada						Bucaramanga, Centroabastos	3.000	3.200	3.133	=	
Bucaramanga, Centroabastos	1.600	1.700	1.660	=		Bucaramanga, Mercados del centro	2.592	3.600	3.064	++	
Bucaramanga, Mercados del centro	1.800	1.850	1.817	-		Buenaventura (Valle del Cauca)	2.210	2.400	2.310	-	
Cúcuta, La Nueva Sexta	1.600	1.800	1.700	-		Cali, La Floresta	2.400	2.400	2.400	=	
Ibagué, Plaza La 21	1.560	1.680	1.620	=		Cali, Siloé	2.800	2.800	2.800	=	
Pamplona (Norte de Santander)	1.920	1.920	1.920	=		Palmira (Valle del Cauca)	2.400	2.400	2.400	=	
Arveja enlatada						Popayán (Cauca)	3.600	3.680	3.627	=	
Medellín, Central						Tuluá (Valle del Cauca)	2.400	2.560	2.480	=	
Mayorista de Antioquia	4.138	4.813	4.547	=		Frijol cargamanto blanco					
Medellín, Coomerca	6.007	6.250	6.155	=		Carmen de Viboral (Antioquia)	3.800	4.000	3.900	-	
Medellín, Placita de Flórez	6.000	6.319	6.109	=		Marinilla (Antioquia)	3.750	3.900	3.825	-	
Valledupar, Mercado Nuevo	6.111	6.153	6.132	=		Medellín, Central					
Arveja verde seca importada						Mayorista de Antioquia	4.200	4.600	4.375	+	
Armenia, Mercar	2.115	2.159	2.137	=		Medellín, Coomerca	4.800	5.000	4.950	+	
Barranquilla, Barranquillita	1.850	2.000	1.938	=		Medellín, Placita de Flórez	4.800	4.900	4.833	+	
Bogotá, D. C., Corabastos	1.880	1.960	1.920	+		Rionegro (Antioquia)	3.900	4.000	3.967	-	
Bogotá, D. C., Paloquemao	2.560	2.720	2.613	+		San Vicente (Antioquia)	3.800	3.900	3.840	-	
Bogotá, D. C., Plaza España	2.240	2.400	2.293	+		Sonsón (Antioquia)	3.818	3.909	3.864	-	
Bucaramanga, Centroabastos	1.760	1.800	1.787	-		Frijol cargamanto rojo					
Buenaventura (Valle del Cauca)	1.570	1.640	1.603	-		Armenia, Mercar	3.360	3.440	3.400	-	
Cali, La Floresta	2.200	2.200	2.200	=		Bogotá, D. C., Corabastos	3.360	3.520	3.440	=	
Cali, Siloé	2.560	2.720	2.640	=		Bogotá, D. C., Paloquemao	3.760	4.000	3.867	=	
Cúcuta, Cenabastos	1.794	2.000	1.898	=		Bogotá, D. C., Plaza España	4.000	4.320	4.107	++	
Cúcuta, La Nueva Sexta	1.800	2.000	1.900	+		Carmen de Viboral (Antioquia)	3.500	3.600	3.550	+	
Manizales (Caldas)	2.115	2.379	2.203	=		Cartago (Valle del Cauca)	3.536	3.600	3.568	+	
Medellín, Central						Manizales (Caldas)	3.084	3.744	3.451	=	
Mayorista de Antioquia	1.840	2.800	2.160	-		Marinilla (Antioquia)	3.400	3.500	3.453	+	
Medellín, Coomerca	2.720	2.880	2.820	=		Medellín, Central					
Medellín, Placita de Flórez	2.000	2.800	2.400	=		Mayorista de Antioquia	3.400	3.700	3.525	+	
Palmira (Valle del Cauca)	2.000	2.200	2.100	=		Medellín, Coomerca	3.300	3.500	3.450	+	
Pamplona (Norte de Santander)	1.840	2.000	1.920	=		Pereira, Mercasa	3.200	3.800	3.543	+	
Pereira, Mercasa	1.760	1.980	1.847	=		Rionegro (Antioquia)	3.500	3.500	3.500	n.d.	
Popayán (Cauca)	2.160	2.160	2.160	-		San Vicente (Antioquia)	3.500	3.650	3.588	+	
Tuluá (Valle del Cauca)	1.920	1.980	1.953	=		Sincelejo (Sucre)	5.000	5.000	5.000	=	
Tunja (Boyacá)	2.000	2.000	2.000	=		Frijol enlatado					
Valledupar, Mercado Nuevo	2.500	2.600	2.533	=		Medellín, Central					
Villavicencio, CAV	1.957	2.374	2.137	+		Mayorista de Antioquia	5.172	7.478	6.543	=	
Cuchuco de cebada						Medellín, Coomerca	6.322	6.466	6.376	=	
Bucaramanga, Centroabastos	1.600	1.768	1.656	=		Medellín, Placita de Flórez	6.185	6.537	6.348	=	
Bucaramanga, Mercados del centro	1.536	1.720	1.619	=		Frijol nima calima					
Ibagué, Plaza La 21	2.328	2.328	2.328	+		Armenia, Mercar	2.560	2.640	2.600	=	
Cuchuco de maíz						Bogotá, D. C., Corabastos	2.480	2.560	2.533	+	
Bucaramanga, Centroabastos	1.760	2.000	1.893	=		Bogotá, D. C., Plaza España	3.040	3.200	3.147	+	
Bucaramanga, Mercados del centro	1.800	1.880	1.840	=		Manizales (Caldas)	2.643	3.348	3.098	=	
Cali, La Floresta	960	1.000	987	=		Medellín, Central					
Cali, Santa Helena	1.000	1.040	1.013	-		Mayorista de Antioquia	2.300	2.500	2.425	+	
Cartago (Valle del Cauca)	1.080	1.096	1.088	-		Neiva, Surabastos	2.560	2.640	2.600	+	
Ibagué, Plaza La 21	1.440	1.600	1.493	+		Frijol palomito importado					
Popayán (Cauca)	960	1.040	992	=		Barranquilla, Barranquillita	3.200	3.650	3.438	+	
Sincelejo (Sucre)	1.000	1.000	1.000	-		Barranquilla, Granabastos	3.300	3.672	3.441	=	
Tuluá (Valle del Cauca)	880	920	893	=		Cartagena, Bazurto	3.500	3.800	3.625	=	
Frijol bolón						Frijol radical					
Armenia, Mercar	3.600	3.600	3.600	=		Bogotá, D. C., Corabastos	2.480	2.560	2.507	-	
Bogotá, D. C., Corabastos	3.520	3.680	3.620	+		Bogotá, D. C., Paloquemao	3.520	3.600	3.573	=	
Bogotá, D. C., Plaza España	4.320	4.480	4.373	++		Bucaramanga, Mercados del centro	2.592	3.000	2.831	n.d.	
Bucaramanga, Centroabastos	4.000	4.400	4.200	+		Cartago (Valle del Cauca)	3.040	3.040	3.040	=	
Bucaramanga, Mercados del centro	4.400	5.200	4.800	+		Manizales (Caldas)	2.907	2.907	2.907	=	
Cali, La Floresta	3.200	3.400	3.267	-		Medellín, Central					
Cali, Santa Helena	3.360	3.400	3.387	-		Mayorista de Antioquia	2.300	2.700	2.475	-	
Cartago (Valle del Cauca)	3.920	4.040	3.980	+		Pereira, Mercasa	2.680	2.680	2.680	=	
Cúcuta, Cenabastos	4.000	4.500	4.167	=		Frijol Uribe rosado					
Pasto (Nariño)	2.400	2.480	2.427	=		Cartago (Valle del Cauca)	3.056	3.200	3.128	+	
Popayán (Cauca)	4.000	4.080	4.027	-		Medellín, Central					
Tuluá (Valle del Cauca)	3.440	3.800	3.613	-		Mayorista de Antioquia	2.400	2.800	2.600	+	
Villavicencio, CAV	3.680	4.000	3.840	+		Pereira, Mercasa	2.650	3.250	2.912	=	
Frijol cabeza negra importado											
Barranquilla, Barranquillita	3.200	3.400	3.275	++							
Cartagena, Bazurto	3.000	3.200	3.125	+							

**Cuadro 4. Mercados mayoristas. Precios de venta de granos y cereales (conclusión)
2014 (26 de julio al 1 de agosto)**

Productos y mercados	Pesos por kilogramo				Tendencia	Productos y mercados	Pesos por kilogramo				Tendencia
	Mínimo	Máximo	Medio	Precios			Mínimo	Máximo	Medio	Precios	
Frijol Zaragoza						Maíz amarillo trillado					
Barranquilla, Barranquillita	4.000	4.200	4.075		-	Armenia, Mercar	840	900	870		=
Barranquilla, Granabastos	4.170	4.494	4.291		-	Barranquilla, Barranquillita	1.300	1.338	1.319		+
Cartagena, Bazurto	4.400	4.500	4.450		=	Barranquilla, Granabastos	1.242	1.300	1.272		=
Cúcuta, Cenabastos	4.000	4.500	4.333		+	Cali, La Floresta	1.160	1.200	1.187		=
Cúcuta, La Nueva Sexta	4.500	4.500	4.500		=	Cali, Santa Helena	1.080	1.100	1.087		-
Montería (Córdoba)	4.100	4.300	4.200		-	Cali, Siloé	1.200	1.240	1.220		=
Sincelejo (Sucre)	4.000	4.600	4.267		-	Cartagena, Bazurto	1.450	1.550	1.500		=
Valledupar, Mercado Nuevo	4.000	4.500	4.333		-	Medellín, Central					
Garbanzo importado						Mayorista de Antioquia	1.050	1.220	1.123		-
Armenia, Mercar	2.894	3.194	3.044		=	Medellín, Coomerca	1.300	1.300	1.300		=
Bogotá, D. C., Corabastos	3.360	3.460	3.405		+	Medellín, Placita de Flórez	1.000	1.200	1.133		n.d.
Bogotá, D. C., Paloquemao	4.000	4.160	4.053		-	Montería (Córdoba)	1.100	1.140	1.127		=
Bogotá, D. C., Plaza España	3.760	4.000	3.920		+	Palmira (Valle del Cauca)	1.120	1.160	1.147		=
Bucaramanga, Centroabastos	2.500	2.600	2.567		=	Pasto (Nariño)	1.440	1.560	1.507		=
Bucaramanga, Mercados del centro	2.200	3.000	2.600		+	Popayán (Cauca)	1.000	1.012	1.004		-
Cartago (Valle del Cauca)	2.640	2.808	2.724		+	Sincelejo (Sucre)	1.022	1.044	1.033		-
Cúcuta, La Nueva Sexta	3.167	3.333	3.278		+	Tuluá (Valle del Cauca)	1.080	1.120	1.100		=
Medellín, Central						Tunja (Boyacá)	800	880	843		+
Mayorista de Antioquia	2.400	3.840	2.880		+	Maíz blanco cáscara					
Medellín, Coomerca	4.080	4.400	4.240		=	Carmen de Viboral (Antioquia)	1.100	1.100	1.100		n.d.
Neiva, Surabastos	2.800	2.880	2.840		=	Medellín, Central					
Pamplona (Norte de Santander)	2.560	2.640	2.587		=	Mayorista de Antioquia	900	900	900		=
Pereira, Mercasa	2.560	3.080	2.820		=	San Vicente (Antioquia)	1.200	1.450	1.313		n.d.
Tunja (Boyacá)	3.200	3.400	3.300		=	Tunja (Boyacá)	800	880	853		-
Villavicencio, CAV	2.320	2.800	2.590		-	Maíz blanco retrimado					
Lenteja importada						Cartago (Valle del Cauca)	1.140	1.170	1.155		+
Armenia, Mercar	2.022	2.159	2.090		=	Medellín, Central					
Barranquilla, Barranquillita	1.800	1.890	1.835		-	Mayorista de Antioquia	1.150	1.200	1.177		=
Barranquilla, Granabastos	1.792	1.900	1.822		-	Maíz blanco trillado					
Bogotá, D. C., Corabastos	1.900	1.990	1.958		+	Armenia, Mercar	1.160	1.160	1.160		=
Bogotá, D. C., Plaza España	2.080	2.160	2.107		=	Barranquilla, Barranquillita	1.250	1.288	1.273		+
Bucaramanga, Centroabastos	1.800	1.860	1.840		=	Barranquilla, Granabastos	1.230	1.285	1.259		=
Bucaramanga, Mercados del centro	1.780	2.140	2.007		=	Bogotá, D. C., Paloquemao	1.440	1.440	1.440		+
Buenaventura (Valle del Cauca)	1.520	1.600	1.573		=	Bogotá, D. C., Plaza España	1.360	1.440	1.413		+
Cali, Santa Helena	2.000	2.000	2.000		-	Cali, La Floresta	1.200	1.240	1.227		=
Cali, Siloé	2.000	2.000	2.000		=	Cali, Santa Helena	1.220	1.240	1.227		-
Cúcuta, Cenabastos	1.800	1.920	1.873		=	Cartagena, Bazurto	1.400	1.500	1.450		=
Cúcuta, La Nueva Sexta	2.000	2.000	2.000		=	Cartago (Valle del Cauca)	1.104	1.120	1.112		+
Ibaqué, Plaza La 21	1.760	1.900	1.819		+	Cúcuta, Cenabastos	1.326	1.500	1.409		=
Manizales (Caldas)	1.894	2.379	2.129		=	Cúcuta, La Nueva Sexta	1.417	1.700	1.539		=
Medellín, Central						Ibaqué, Plaza La 21	848	1.088	997		=
Mayorista de Antioquia	1.840	2.680	2.090		-	Manizales (Caldas)	1.120	1.120	1.120		=
Medellín, Coomerca	2.640	2.800	2.720		n.d.	Medellín, Central					
Medellín, Placita de Flórez	2.080	2.480	2.280		=	Mayorista de Antioquia	1.150	1.200	1.177		=
Montería (Córdoba)	1.600	1.700	1.647		=	Montería (Córdoba)	1.000	1.060	1.020		=
Neiva, Surabastos	2.080	2.080	2.080		=	Neiva, Surabastos	896	928	920		+
Pamplona (Norte de Santander)	1.900	2.100	2.027		=	Palmira (Valle del Cauca)	1.200	1.240	1.227		=
Popayán (Cauca)	1.680	1.744	1.720		=	Popayán (Cauca)	1.240	1.300	1.267		=
Sincelejo (Sucre)	1.700	2.000	1.800		-	Sincelejo (Sucre)	1.156	1.267	1.211		=
Tuluá (Valle del Cauca)	1.824	2.120	1.981		=	Tuluá (Valle del Cauca)	1.100	1.160	1.120		=
Tunja (Boyacá)	2.000	2.000	2.000		=	Valledupar, Mercado Nuevo	1.200	1.200	1.200		=
Valledupar, Mercado Nuevo	2.500	2.500	2.500		-	Villavicencio, CAV	1.280	1.360	1.300		=
Villavicencio, CAV	2.087	2.348	2.174		-	Maíz enlatado					
Maíz amarillo cáscara						Medellín, Central					
Bogotá, D. C., Corabastos	800	842	818		-	Mayorista de Antioquia	7.041	9.681	8.410		--
Bogotá, D. C., Paloquemao	1.120	1.120	1.120		=	Medellín, Coomerca	5.787	5.980	5.932		+
Buenaventura (Valle del Cauca)	860	900	873		-	Medellín, Placita de Flórez	7.128	7.137	7.133		=
Cartagena, Bazurto	800	840	813		+	Maíz pira					
Cartago (Valle del Cauca)	920	950	935		+	Bucaramanga, Centroabastos	2.048	2.143	2.079		+
Manizales (Caldas)	960	1.000	980		=	Bucaramanga, Mercados del centro	2.068	2.381	2.216		=
Medellín, Central						Cúcuta, Cenabastos	2.132	2.420	2.317		+
Mayorista de Antioquia	900	950	917		-	Cúcuta, La Nueva Sexta	2.200	2.300	2.260		+
Medellín, Placita de Flórez	850	950	900		=	Medellín, Central					
Montería (Córdoba)	700	720	713		=	Mayorista de Antioquia	2.120	2.800	2.380		n.d.
Pasto (Nariño)	750	800	775		=	Medellín, Coomerca	2.720	2.800	2.780		=
Sincelejo (Sucre)	733	756	741		-	Medellín, Placita de Flórez	2.240	2.720	2.480		=
Sonsón (Antioquia)	800	900	850		=	Montería (Córdoba)	3.920	4.000	3.947		=
Tuluá (Valle del Cauca)	900	940	920		=	Villavicencio, CAV	2.565	2.609	2.587		=
Valledupar, Mercado Nuevo	900	1.000	933		=						
Maíz amarillo retrimado											
Armenia, Mercar	1.300	1.300	1.300		=						

Tendencias:

- (---) Variación mayor al -20 %
- (--) Variación entre -10 % y -20 %
- (-) Variación entre 0 % y -10 %

(=) Variación igual a 0 %

(+) Variación entre 0 % y 10 %

(+ +) Variación entre 10 % y 20 %

(+++) Variación mayor al 20 %

(n.d.) No determinado

**Cuadro 5. Mercados mayoristas. Precios de venta de huevos y lácteos
2014 (26 de julio al 1 de agosto)**

Productos y mercados	Pesos por kilogramo				Tenden- cia	Productos y mercados	Pesos por kilogramo				Tenden- cia	
	Mínimo	Máximo	Medio				Mínimo	Máximo	Medio			
Huevo blanco A						Huevo rojo AA (continuación)						
Buenaventura (Valle del Cauca)	250	260	257	+	Tuluá (Valle del Cauca)	210	223	217	+			
Cartago (Valle del Cauca)	200	203	202	=	Valledupar, Mercado Nuevo	217	223	220	+			
Cúcuta, Cenabastos	200	200	200	+	Villavicencio, CAV	220	226	223	+			
Manizales (Caldas)	210	230	218	=								
Medellín, Central					Huevo rojo B							
Mayorista de Antioquia	190	210	205	+	Armenia, Mercar	190	200	197	+			
Medellín, Coomerca	195	220	205	=	Barranquilla, Barranquillita	195	200	198	-			
Medellín, Placita de Flórez	215	220	218	=	Barranquilla, Granabastos	190	200	195	=			
Pereira, La 41	210	210	210	=	Bogotá, D. C., Corabastos	200	210	203	=			
					Bogotá, D. C., Paloquemao	200	210	203	=			
Huevo blanco AA					Cartagena, Bazurto	200	200	200	=			
Cartago (Valle del Cauca)	217	220	218	=	Cúcuta, Cenabastos	175	183	179	+			
Cúcuta, Cenabastos	211	211	211	+	Ibagué, Plaza La 21	187	220	210	-			
Manizales (Caldas)	220	245	229	=	Medellín, Central							
Medellín, Central					Mayorista de Antioquia	200	210	203	+			
Mayorista de Antioquia	210	225	218	=	Medellín, Coomerca	185	205	193	=			
Medellín, Coomerca	215	225	220	=	Medellín, Placita de Flórez	200	200	200	=			
Medellín, Placita de Flórez	225	230	228	=	Montería (Córdoba)	213	220	218	+			
Pereira, La 41	220	220	220	=	Sincedejo (Sucre)	220	223	222	+			
					Villavicencio, CAV	200	200	200	-			
Huevo blanco B												
Cartago (Valle del Cauca)	177	177	177	-	Huevo rojo extra							
Cúcuta, Cenabastos	183	183	183	+	Armenia, Mercar	215	260	238	=			
Manizales (Caldas)	200	210	205	-	Bogotá, D. C., Corabastos	250	260	255	=			
Medellín, Central					Bogotá, D. C., Paloquemao	250	260	253	=			
Mayorista de Antioquia	200	200	200	=	Bucaramanga, Centroabastos	225	230	228	+			
Medellín, Coomerca	185	205	193	=	Cúcuta, Cenabastos	225	225	225	=			
Medellín, Placita de Flórez	200	200	200	=	Ibagué, Plaza La 21	240	267	258	+			
Pereira, La 41	200	200	200	+	Medellín, Central							
					Mayorista de Antioquia	220	270	241	=			
Huevo blanco extra					Medellín, Coomerca	230	235	232	=			
Cali, Santa Helena	237	243	241	+	Medellín, Placita de Flórez	240	250	245	=			
Cartago (Valle del Cauca)	240	243	242	+	Neiva, Surabastos	260	270	263	+			
Manizales (Caldas)	230	260	240	=	Pasto (Nariño)	233	250	239	+			
Medellín, Central					Villavicencio, CAV	230	240	234	-			
Mayorista de Antioquia	220	250	236	=								
Medellín, Placita de Flórez	240	250	245	=	Leche en polvo							
Pereira, La 41	250	250	250	=	Armenia, Mercar	15.250	18.889	16.372	=			
					Barranquilla, Barranquillita	17.361	18.255	17.641	=			
Huevo rojo A					Barranquilla, Granabastos	17.865	18.089	17.975	=			
Armenia, Mercar	190	200	197	=	Bucaramanga, Centroabastos	18.056	18.429	18.273	+			
Barranquilla, Barranquillita	205	210	208	=	Bucaramanga, Mercados del centro	18.000	18.273	18.167	+			
Barranquilla, Granabastos	205	210	208	=	Cali, La Floresta	15.789	18.056	17.186	=			
Bogotá, D. C., Corabastos	215	220	219	=	Cali, Santa Helena	16.228	18.229	17.317	+			
Bogotá, D. C., Paloquemao	220	225	223	+	Cali, Siloé	16.228	17.882	17.034	=			
Bucaramanga, Centroabastos	190	200	195	-	Cartagena, Bazurto	16.233	17.535	17.122	=			
Cartagena, Bazurto	207	227	216	-	Cartago (Valle del Cauca)	18.519	18.657	18.588	n.d.			
Cúcuta, Cenabastos	195	200	198	+	Cúcuta, Cenabastos	17.795	18.637	18.220	=			
Ibagué, Plaza La 21	207	233	225	+	Ibagué, Plaza La 21	16.000	17.000	16.579	-			
Medellín, Central					Medellín, Central							
Mayorista de Antioquia	190	215	206	=	Mayorista de Antioquia	13.833	14.467	14.044	=			
Medellín, Placita de Flórez	215	220	218	=	Palmira (Valle del Cauca)	16.140	18.333	17.173	=			
Montería (Córdoba)	227	227	227	+	Pamplona (Norte de Santander)	11.250	11.250	11.250	=			
Neiva, Surabastos	225	230	228	+	Pasto (Nariño)	15.088	15.741	15.302	+			
Pasto (Nariño)	207	220	213	+	Popayán (Cauca)	15.377	17.352	16.297	+			
Popayán (Cauca)	197	200	198	=	Sincedejo (Sucre)	16.667	17.500	17.083	+			
Sincedejo (Sucre)	226	233	229	-	Tuluá (Valle del Cauca)	15.175	18.056	16.730	=			
Tuluá (Valle del Cauca)	197	203	200	+	Valledupar, Mercado Nuevo	15.833	16.667	16.327	=			
Valledupar, Mercado Nuevo	213	217	215	+	Villavicencio, CAV	18.526	19.544	19.013	-			
Villavicencio, CAV	210	213	212	=								
Huevo rojo AA					Queso campesino							
Armenia, Mercar	205	230	218	=	Armenia, Mercar	9.000	9.600	9.200	=			
Barranquilla, Barranquillita	225	235	230	=	Bogotá, D. C., Corabastos	7.000	7.000	7.000	+			
Barranquilla, Granabastos	220	225	222	=	Bogotá, D. C., Paloquemao	7.600	8.000	7.733	+			
Bogotá, D. C., Corabastos	230	235	233	-	Bogotá, D. C., Plaza Las Flores	6.000	7.000	6.767	+			
Bogotá, D. C., Paloquemao	230	240	234	-	Bucaramanga, Mercados del centro	9.000	10.000	9.333	=			
Bucaramanga, Centroabastos	210	215	213	=	Cali, Galería Alameda	9.000	9.000	9.000	=			
Cali, La Floresta	227	227	227	+	Cali, Santa Helena	9.100	9.200	9.150	-			
Cali, Santa Helena	227	230	229	+	Cali, Siloé	9.000	9.000	9.000	=			
Cartagena, Bazurto	220	220	220	=	Cúcuta, Cenabastos	8.500	9.000	8.750	=			
Cúcuta, Cenabastos	205	211	208	+	Manizales (Caldas)	6.400	6.600	6.500	=			
Ibagué, Plaza La 21	220	250	241	+	Medellín, Central							
Medellín, Central					Mayorista de Antioquia	9.400	10.500	9.967	-			
Mayorista de Antioquia	210	225	219	=	Montería (Córdoba)	8.000	8.000	8.000	++			
Medellín, Coomerca	215	225	220	=	Palmira (Valle del Cauca)	9.000	9.000	9.000	=			
Montería (Córdoba)	233	240	236	+	Pereira, La 41	7.600	7.600	7.600	=			
Neiva, Surabastos	235	240	238	+	Tuluá (Valle del Cauca)	8.000	9.000	8.467	=			
Pamplona (Norte de Santander)	214	217	215	=	Villavicencio, CAV	7.600	8.400	8.000	+			
Pasto (Nariño)	213	233	222	+								
Popayán (Cauca)	220	227	223	=	Queso Caquetá							
Sincedejo (Sucre)	250	267	258	+	Buenaventura (Valle del Cauca)	10.200	10.400	10.333	+			
					Cali, Galería Alameda	9.200	10.000	9.567	+			

Cuadro 5. Mercados mayoristas. Precios de venta de huevos y lácteos (conclusión)
2014 (26 de julio al 1 de agosto)

Productos y mercados	Pesos por kilogramo				Tendencia	Productos y mercados	Pesos por kilogramo				Tendencia
	Mínimo	Máximo	Medio	Precios			Mínimo	Máximo	Medio	Precios	
Queso Caquetá (continuación)						Queso cuajada (continuación)					
Cali, La Floresta	9.500	10.000	9.667		+	Bogotá, D. C., Corabastos	8.000	8.000	8.000		=
Cali, Santa Helena	9.200	9.400	9.333		-	Bogotá, D. C., Paloquemao	7.600	8.000	7.867		=
Cali, Siloé	9.000	9.000	9.000		+	Bogotá, D. C., Plaza Las Flores	6.000	7.000	6.700		-
Palmira (Valle del Cauca)	8.800	8.800	8.800		-	Bucaramanga, Mercados del centro	8.500	10.000	9.167		++
Popayán (Cauca)	8.200	8.300	8.250		=	Buenaventura (Valle del Cauca)	6.600	6.800	6.667		+
Tuluá (Valle del Cauca)	9.200	9.200	9.200		=	Cali, La Floresta	6.000	6.000	6.000		=
Queso costeño						Cali, Santa Helena	5.800	5.900	5.833		+
Armenia, Mercar	8.960	9.200	9.080		-	Cali, Siloé	6.000	6.000	6.000		=
Barranquilla, Barranquillita	7.400	7.500	7.450		=	Cúcuta, Cenabastos	8.500	9.000	8.750		+
Barranquilla, Granabastos	7.600	7.800	7.725		=	Medellín, Central					
Bogotá, D. C., Corabastos	9.000	9.200	9.100		+	Mayorista de Antioquia	7.700	9.900	8.667		+
Bogotá, D. C., Paloquemao	10.000	11.000	10.500		+	Palmira (Valle del Cauca)	6.400	6.400	6.400		+
Bogotá, D. C., Plaza Las Flores	9.000	10.000	9.400		+	Pereira, La 41	7.000	7.000	7.000		=
Bucaramanga, Mercados del centro	10.000	10.000	10.000		++	Popayán (Cauca)	6.500	6.600	6.550		=
Cali, Galería Alameda	9.200	10.000	9.567		+	Tuluá (Valle del Cauca)	5.800	6.600	6.133		=
Cali, La Floresta	9.500	10.000	9.667		+	Villavicencio, CAV	8.400	9.500	8.825		-
Cali, Santa Helena	9.200	9.400	9.333		-	Queso doble crema					
Cali, Siloé	9.000	9.000	9.000		+	Armenia, Mercar	8.400	8.800	8.667		=
Cartagena, Bazurto	6.500	6.800	6.650		+	Bogotá, D. C., Corabastos	8.000	8.400	8.200		-
Cúcuta, Cenabastos	9.500	10.000	9.750		+	Bogotá, D. C., Paloquemao	8.800	8.800	8.800		+
Ibagué, Plaza La 21	9.000	10.000	9.500		=	Bogotá, D. C., Plaza Las Flores	8.400	8.800	8.620		+
Manizales (Caldas)	8.500	9.000	8.667		+	Bucaramanga, Mercados del centro	10.000	10.000	10.000		=
Medellín, Central						Buenaventura (Valle del Cauca)	7.400	7.600	7.533		=
Mayorista de Antioquia	9.500	9.500	9.500		+	Cali, Galería Alameda	9.000	9.000	9.000		=
Medellín, Coomerca	8.500	8.500	8.500		+	Cali, La Floresta	8.800	9.000	8.933		=
Medellín, Placita de Flórez	8.500	8.800	8.600		+	Cali, Santa Helena	8.300	8.400	8.367		+
Montería (Córdoba)	9.000	9.000	9.000		++	Cali, Siloé	8.000	8.400	8.200		=
Pereira, La 41	10.000	10.000	10.000		=	Cúcuta, Cenabastos	9.000	9.500	9.250		+
Popayán (Cauca)	8.200	8.300	8.250		=	Ibagué, Plaza La 21	9.000	9.200	9.100		-
Sincelejo (Sucre)	6.800	7.000	6.933		+	Medellín, Central					
Valledupar, Mercado Nuevo	8.000	8.500	8.250		=	Mayorista de Antioquia	7.800	7.800	7.800		+
Villavicencio, CAV	9.000	10.000	9.333		+	Palmira (Valle del Cauca)	8.800	8.800	8.800		=
Queso cuajada						Popayán (Cauca)	9.100	9.200	9.150		=
Armenia, Mercar	6.000	6.400	6.133		=	Tuluá (Valle del Cauca)	8.600	8.800	8.700		+
						Villavicencio, CAV	8.400	8.400	8.400		=

Tendencias:

- (---) Variación mayor al -20 %
- (--) Variación entre -10 % y -20 %
- (-) Variación entre 0 % y -10 %

- (=) Variación igual a 0 %
- (+) Variación entre 0 % y 10 %
- (+ +) Variación entre 10 % y 20 %
- (+++) Variación mayor al 20 %
- (n.d.) No determinado

Cuadro 6. Mercados mayoristas. Precios de venta de carnes
2014 (26 de julio al 1 de agosto)

Productos y mercados	Pesos por kilogramo				Tendencia	Productos y mercados	Pesos por kilogramo				Tendencia
	Mínimo	Máximo	Medio	Precios			Mínimo	Máximo	Medio	Precios	
Carne de cerdo						Carne de cerdo, brazo sin hueso (continuación)					
Carne de cerdo en canal						Buenaventura (Valle del Cauca)	11.000	11.000	11.000		=
Armenia, Frigocafé	7.000	7.000	7.000		=	Cali, Santa Helena	9.500	10.000	9.700		+
Bogotá, D. C., Frigorífico Ble Ltda.	7.360	7.600	7.480		-	Cartagena, Bazurto	10.500	10.500	10.500		=
Bogotá, D. C., Frigorífico Guadalupe	7.200	7.440	7.300		+	Ibagué, Frigorífico Carlina	10.600	10.600	10.600		=
Cúcuta, Cenabastos	4.500	5.000	4.750		-	Ibagué, Plaza La 21	10.000	11.000	10.533		-
Cúcuta, La Nueva Sexta	4.200	4.500	4.375		-	Medellín, Central					
Ibagué, Plaza La 21	6.720	7.360	7.093		+	Mayorista de Antioquia	9.900	11.000	10.225		=
Pereira, La 41	6.800	7.100	6.950		+	Montería (Córdoba)	12.000	12.000	12.000		=
Popayán (Cauca)	5.000	5.100	5.050		+	Palmira (Valle del Cauca)	10.000	10.500	10.333		=
Carne de cerdo, brazo con hueso						Pasto (Nariño)	9.800	12.000	10.867		=
Armenia, Frigocafé	9.000	9.000	9.000		=	Pereira, La 41	10.000	11.000	10.500		=
Barranquilla, Barranquillita	7.800	8.400	8.100		=	Popayán (Cauca)	10.000	10.000	10.000		=
Bogotá, D. C., Frigorífico Ble Ltda.	8.800	9.400	9.075		+	Sincelejo (Sucre)	10.000	10.000	10.000		=
Bogotá, D. C., Frigorífico Guadalupe	8.500	9.000	8.667		+	Tuluá (Valle del Cauca)	9.700	10.000	9.833		=
Bogotá, D. C., Paloquemao	9.000	9.000	9.133		+	Valledupar, Mercado Nuevo	10.000	10.000	10.000		-
Cartagena, Bazurto	7.500	7.500	7.500		=	Villavicencio, CAV	9.600	10.000	9.750		n.d.
Cúcuta, Cenabastos	8.500	9.000	8.750		=	Carne de cerdo, cabeza de lomo					
Montería (Córdoba)	8.600	9.000	8.867		=	Armenia, Frigocafé	9.500	9.500	9.500		=
Sincelejo (Sucre)	7.000	7.000	7.000		=	Bogotá, D. C., Frigorífico Ble Ltda.	9.200	9.600	9.417		-
Valledupar, Mercado Nuevo	8.000	8.500	8.333		=	Bogotá, D. C., Frigorífico Guadalupe	9.300	9.800	9.475		-
Carne de cerdo, brazo sin hueso						Bogotá, D. C., Paloquemao	10.000	10.000	9.867		=
Armenia, Frigocafé	10.000	10.000	10.000		=	Cúcuta, Cenabastos	9.000	10.000	9.500		=
Barranquilla, Barranquillita	10.400	10.400	10.400		=	Cúcuta, La Nueva Sexta	7.000	8.500	8.000		-
Bogotá, D. C., Frigorífico Ble Ltda.	9.200	9.600	9.417		-	Ibagué, Frigorífico Carlina	10.600	10.600	10.600		=
Bogotá, D. C., Frigorífico Guadalupe	9.300	9.800	9.500		-	Ibagué, Plaza La 21	10.600	12.000	11.200		=
Bogotá, D. C., Paloquemao	10.000	10.000	9.867		+	Villavicencio, CAV	11.000	11.000	11.000		=

**Cuadro 6. Mercados mayoristas. Precios de venta de carnes (continuación)
2014 (26 de julio al 1 de agosto)**

Productos y mercados	Pesos por kilogramo				Tenden- cia	Productos y mercados	Pesos por kilogramo				Tenden- cia
	Mínimo	Máximo	Medio				Mínimo	Máximo	Medio		
Carne de cerdo, chuleta de lomo						Carne de cerdo, perril con hueso					
Montería (Córdoba)	9.000	9.000	9.000	=		Armenia, Frigocafé	10.500	10.500	10.500	=	
Carne de cerdo, costilla						Barranquilla, Barranquillita	7.800	8.400	8.100	=	
Armenia, Frigocafé	10.000	10.000	10.000	=		Bogotá, D. C., Frigorífico Ble Ltda.	9.800	10.400	10.075	+	
Barranquilla, Barranquillita	7.800	8.400	8.100	=		Bogotá, D. C., Frigorífico Guadalupe	9.300	9.800	9.538	-	
Bogotá, D. C., Frigorífico Ble Ltda.	10.500	11.000	10.750	+		Cartagena, Bazurto	8.000	8.000	8.000	=	
Bogotá, D. C., Frigorífico Guadalupe	10.400	11.000	10.725	+		Cúcuta, Cenabastos	8.500	9.000	8.750	=	
Bogotá, D. C., Paloquemao	10.000	10.000	10.267	-		Cúcuta, La Nueva Sexta	6.000	7.500	6.625	-	
Buenaventura (Valle del Cauca)	11.000	11.000	11.000	=		Ibagué, Plaza La 21	11.000	12.500	11.500	-	
Cali, Santa Helena	9.200	9.300	9.267	-		Montería (Córdoba)	9.000	9.000	9.000	=	
Cartagena, Bazurto	8.000	8.000	8.000	=		Sincelejo (Sucre)	7.000	7.000	7.000	=	
Cúcuta, Cenabastos	8.500	9.000	8.750	=		Valledupar, Mercado Nuevo	8.000	9.000	8.333	-	
Cúcuta, La Nueva Sexta	7.000	8.000	7.500	+		Villavicencio, CAV	9.600	10.000	9.900	=	
Ibagué, Frigorífico Carlina	12.500	12.500	12.500	=		Carne de cerdo, perril sin hueso					
Ibagué, Plaza La 21	10.600	11.000	10.867	=		Armenia, Frigocafé	11.000	11.000	11.000	=	
Manizales (Caldas)	11.000	11.000	11.000	=		Bogotá, D. C., Frigorífico Ble Ltda.	10.400	10.600	10.458	-	
Medellín, Central						Bogotá, D. C., Frigorífico Guadalupe	10.300	10.600	10.425	-	
Mayorista de Antioquia	12.900	13.600	13.133	=		Buenaventura (Valle del Cauca)	12.000	12.000	12.000	=	
Medellín, Coomerca	10.800	12.000	11.475	-		Cali, Santa Helena	11.000	11.500	11.167	+	
Montería (Córdoba)	9.000	9.000	9.000	=		Cartagena, Bazurto	10.500	10.500	10.500	=	
Palmira (Valle del Cauca)	8.000	9.000	8.333	=		Cúcuta, Cenabastos	9.000	9.000	9.000	=	
Pasto (Nariño)	9.000	10.500	9.500	=		Cúcuta, La Nueva Sexta	7.000	8.000	7.750	+	
Pereira, La 41	11.000	11.000	11.000	=		Ibagué, Frigorífico Carlina	11.800	11.800	11.800	=	
Popayán (Cauca)	9.000	9.000	9.000	=		Ibagué, Plaza La 21	11.000	12.000	11.667	=	
Tuluá (Valle del Cauca)	9.000	10.400	9.467	=		Manizales (Caldas)	11.000	12.000	11.667	=	
Tunja (Boyacá)	10.000	10.800	10.267	+		Medellín, Central					
Valledupar, Mercado Nuevo	8.000	9.000	8.333	=		Mayorista de Antioquia	11.900	13.000	12.300	=	
Villavicencio, CAV	10.000	10.000	10.000	=		Medellín, Coomerca	12.000	13.200	12.650	=	
						Montería (Córdoba)	12.000	12.000	12.000	=	
Carne de cerdo, espinazo						Palmira (Valle del Cauca)	11.000	12.000	11.500	-	
Armenia, Frigocafé	7.000	7.000	7.000	=		Pasto (Nariño)	11.000	12.500	12.000	+	
Bogotá, D. C., Frigorífico Guadalupe	5.000	5.500	5.267	-		Pereira, La 41	11.000	11.000	11.000	=	
Buenaventura (Valle del Cauca)	6.500	6.700	6.567	=		Popayán (Cauca)	10.000	11.000	10.500	=	
Cali, Santa Helena	5.800	6.200	6.000	-		Sincelejo (Sucre)	10.000	10.000	10.000	=	
Cúcuta, Cenabastos	4.000	4.000	4.000	=		Tuluá (Valle del Cauca)	11.200	11.400	11.333	=	
Ibagué, Frigorífico Carlina	4.500	4.500	4.500	=		Tunja (Boyacá)	9.600	10.000	9.867	=	
Ibagué, Plaza La 21	4.000	5.000	4.333	-		Villavicencio, CAV	11.000	11.000	11.000	n.d.	
Manizales (Caldas)	7.000	8.000	7.667	=		Carne de cerdo, tocineta plancha					
Medellín, Central						Cúcuta, Cenabastos	4.000	4.000	4.000	=	
Mayorista de Antioquia	6.000	7.000	6.750	=		Manizales (Caldas)	8.000	10.000	9.000	=	
Montería (Córdoba)	9.000	9.000	9.000	=		Carne de cerdo, tocino barriga					
Neiva, Surabastos	3.000	3.000	3.000	-		Armenia, Frigocafé	8.500	8.500	8.500	=	
Palmira (Valle del Cauca)	5.000	5.000	5.000	=		Bogotá, D. C., Frigorífico Ble Ltda.	7.800	8.400	8.033	+	
Pereira, La 41	7.000	7.500	7.250	=		Bogotá, D. C., Frigorífico Guadalupe	7.500	8.200	7.808	+	
Popayán (Cauca)	5.000	5.500	5.250	=		Buenaventura (Valle del Cauca)	6.500	6.800	6.633	=	
Tuluá (Valle del Cauca)	5.000	6.000	5.467	=		Cali, Santa Helena	7.100	7.300	7.200	-	
Tunja (Boyacá)	6.000	6.600	6.300	+		Cúcuta, Cenabastos	4.000	4.000	4.000	=	
Carne de cerdo, lomo con hueso						Ibagué, Frigorífico Carlina	4.500	4.500	4.500	=	
Armenia, Frigocafé	11.000	11.000	11.000	=		Ibagué, Plaza La 21	4.500	6.000	5.250	+	
Barranquilla, Barranquillita	7.800	8.400	8.100	=		Medellín, Central					
Cartagena, Bazurto	8.000	8.000	8.000	=		Mayorista de Antioquia	12.000	13.000	12.333	=	
Cúcuta, Cenabastos	10.000	10.000	10.000	=		Neiva, Surabastos	4.000	5.000	4.400	--	
Cúcuta, La Nueva Sexta	9.000	9.000	9.000	-		Palmira (Valle del Cauca)	5.000	5.000	5.000	=	
Montería (Córdoba)	9.000	9.000	9.000	=		Pasto (Nariño)	7.200	7.800	7.533	+	
Sincelejo (Sucre)	7.000	7.000	7.000	=		Pereira, La 41	9.000	10.000	9.500	=	
Valledupar, Mercado Nuevo	7.000	8.000	7.333	=		Popayán (Cauca)	8.000	8.000	8.000	=	
						Tuluá (Valle del Cauca)	8.400	9.000	8.633	=	
Carne de cerdo, lomo sin hueso						Tunja (Boyacá)	7.000	7.600	7.300	=	
Armenia, Frigocafé	12.000	12.000	12.000	=		Carne de cerdo, tocino papada					
Barranquilla, Barranquillita	12.600	13.000	12.800	=		Armenia, Frigocafé	8.000	8.000	8.000	=	
Bogotá, D. C., Frigorífico Ble Ltda.	12.500	13.000	12.792	+		Bogotá, D. C., Frigorífico Ble Ltda.	6.000	6.300	6.100	+	
Bogotá, D. C., Frigorífico Guadalupe	12.000	13.000	12.600	-		Bogotá, D. C., Frigorífico Guadalupe	5.200	5.500	5.417	-	
Bogotá, D. C., Paloquemao	13.000	13.000	13.000	+		Cúcuta, Cenabastos	5.000	6.000	5.500	=	
Cali, Santa Helena	12.400	12.500	12.467	+		Cúcuta, La Nueva Sexta	4.000	4.000	4.000	--	
Cartagena, Bazurto	13.000	13.000	13.000	=		Ibagué, Plaza La 21	4.500	6.000	5.250	+	
Cúcuta, Cenabastos	10.000	10.000	10.000	=		Manizales (Caldas)	7.000	9.000	8.000	=	
Ibagué, Frigorífico Carlina	13.000	13.000	13.000	=		Medellín, Central					
Ibagué, Plaza La 21	10.000	14.000	11.667	-		Mayorista de Antioquia	7.000	8.000	7.500	=	
Manizales (Caldas)	14.000	14.000	14.000	=		Medellín, Coomerca	7.000	8.900	7.725	=	
Medellín, Central						Pereira, La 41	8.000	9.000	8.500	=	
Mayorista de Antioquia	14.000	15.600	14.650	=		Tuluá (Valle del Cauca)	7.000	7.200	7.067	=	
Medellín, Coomerca	13.000	14.600	13.700	=		Carne de res					
Montería (Córdoba)	14.000	14.000	14.000	=		Carne de res en canal					
Neiva, Surabastos	10.000	11.000	10.450	-		Armenia, Frigocafé	7.000	7.000	7.000	=	
Pasto (Nariño)	12.600	14.000	13.200	=		Cartagena, Frigorífico Candelaria	6.500	6.500	6.500	=	
Pereira, La 41	13.000	14.000	13.500	=		Cúcuta, Cenabastos	4.500	5.500	5.133	=	
Popayán (Cauca)	13.000	13.000	13.000	=		Cúcuta, La Nueva Sexta	4.300	5.000	4.700	-	
Sincelejo (Sucre)	10.000	10.000	10.000	=							
Tuluá (Valle del Cauca)	13.800	14.000	13.900	=							
Tunja (Boyacá)	12.000	13.000	12.500	+							
Valledupar, Mercado Nuevo	12.000	15.000	13.667	=							

Cuadro 6. Mercados mayoristas. Precios de venta de carnes (continuación)
2014 (26 de julio al 1 de agosto)

Productos y mercados	Pesos por kilogramo				Tenden- cia	Productos y mercados	Pesos por kilogramo				Tenden- cia				
	Mínimo	Máximo	Medio				Mínimo	Máximo	Medio						
Carne de res en canal (continuación)						Carne de res, bota (continuación)									
Ibagué, Plaza La 21	6.720	7.360	6.960	-	Ibagué, Frigorífico Carlima	10.500	10.500	10.500	=	Ibagué, Plaza La 21	11.000	12.000	11.333	=	
Montería (Córdoba)	6.600	6.700	6.667	=	Medellín, Central	14.000	15.000	14.500	+	Mayorista de Antioquia	12.800	14.000	13.250	=	
Montería, Frigosinú	7.200	7.200	7.200	=	Medellín, Coomerca	12.000	12.000	12.000	=	Montería (Córdoba)	12.000	12.000	12.000	=	
Popayán (Cauca)	4.800	4.900	4.850	+	Montería, Frigosinú	14.550	14.550	14.550	=	Sincelejo (Sucre)	11.000	11.000	11.000	=	
Carne de res molida, murillo						Valledupar, Mercado Nuevo	12.000	12.000	12.000	=	Villavicencio, CAV	10.500	11.000	10.875	=
Bogotá, D. C., Frigorífico Ble Ltda.	6.800	7.600	7.225	-	Carne de res, cadera										
Bogotá, D. C., Frigorífico Guadalupe	6.800	7.200	7.075	-	Armenia, Frigocafé	12.500	12.500	12.500	=	Barranquilla, Barranquillita	12.000	12.000	12.000	-	
Bogotá, D. C., Paloquemao	8.000	9.000	8.400	+	Barranquilla, Granabastos	12.400	12.600	12.533	=	Bogotá, D. C., Frigorífico Ble Ltda.	10.600	10.800	10.688	-	
Bucaramanga, Frigoríficos	9.800	9.800	9.800	=	Bogotá, D. C., Frigorífico Guadalupe	10.600	10.800	10.725	-	Bogotá, D. C., Frigorífico Guadalupe	10.600	10.800	10.725	-	
Cúcuta, Cenabastos	7.000	7.500	7.167	-	Bogotá, D. C., Paloquemao	11.000	12.000	11.200	n.d.	Bucaramanga, Frigoríficos	14.800	14.800	14.800	=	
Cúcuta, La Nueva Sexta	6.000	7.000	6.667	-	Buenaventura (Valle del Cauca)	12.000	12.000	12.000	=	Cali, Santa Helena	11.500	11.800	11.667	+	
Ibagué, Frigorífico Carlima	7.600	7.600	7.600	=	Cali, Santa Helena	11.500	11.800	11.667	+	Cartagena, Bazurto	11.800	12.300	11.975	-	
Ibagué, Plaza La 21	7.600	8.000	7.867	=	Cartagena, Frigorífico Candelaria	11.550	11.550	11.550	=	Cúcuta, Cenabastos	9.000	10.000	9.667	=	
Neiva, Surabastos	7.000	7.000	6.850	=	Cúcuta, Cenabastos	9.000	10.000	9.667	=	Ibagué, Frigorífico Carlima	12.000	12.000	12.000	=	
Villavicencio, CAV	7.000	7.000	7.000	=	Ibagué, Plaza La 21	11.000	12.000	11.667	=	Manizales (Caldas)	12.000	13.000	12.500	=	
Carne de res, bola de brazo						Medellín, Central	15.000	15.000	15.000	=	Mayorista de Antioquia	14.000	14.700	14.225	=
Armenia, Frigocafé	11.500	11.500	11.500	=	Medellín, Coomerca	14.000	14.700	14.225	=	Montería (Córdoba)	12.000	12.000	12.000	=	
Barranquilla, Barranquillita	10.000	10.000	10.000	=	Montería (Córdoba)	12.000	12.000	12.000	=	Montería, Frigosinú	14.550	14.550	14.550	=	
Barranquilla, Granabastos	12.000	12.400	12.200	=	Montería, Frigosinú	14.550	14.550	14.550	=	Palmira (Valle del Cauca)	12.000	12.000	12.000	+	
Bogotá, D. C., Paloquemao	10.000	11.000	10.467	-	Palmira (Valle del Cauca)	11.000	11.700	11.700	=	Pasto (Nariño)	11.000	11.500	11.167	=	
Bucaramanga, Frigoríficos	12.800	12.800	12.800	=	Palmira (Valle del Cauca)	11.000	11.400	11.133	=	Pereira, La 41	12.500	13.000	12.750	=	
Buenaventura (Valle del Cauca)	12.000	12.000	12.000	=	Pasto (Nariño)	11.000	11.500	11.233	=	Popayán (Cauca)	10.000	10.000	10.000	=	
Cali, Santa Helena	10.000	10.500	10.167	-	Pereira, La 41	12.000	13.000	12.500	=	Sincelejo (Sucre)	11.000	11.000	11.000	=	
Cartagena, Bazurto	11.000	12.000	11.650	=	Popayán (Cauca)	10.000	10.000	10.000	=	Tuluá (Valle del Cauca)	11.000	12.400	11.667	=	
Cartagena, Frigorífico Candelaria	11.550	11.550	11.550	=	Sincelejo (Sucre)	11.000	11.000	11.000	=	Valledupar, Mercado Nuevo	12.000	12.000	12.000	=	
Cúcuta, Cenabastos	9.000	10.000	9.333	=	Tuluá (Valle del Cauca)	11.000	12.400	11.667	=						
Cúcuta, La Nueva Sexta	7.000	8.000	7.667	-	Valledupar, Mercado Nuevo	12.000	12.000	12.000	=						
Ibagué, Frigorífico Carlima	12.000	12.000	12.000	=	Carne de res, bola de pierna										
Ibagué, Plaza La 21	10.000	12.000	11.000	=	Barranquilla, Barranquillita	11.800	12.000	11.950	=	Barranquilla, Barranquillita	12.000	12.500	12.267	=	
Medellín, Central	13.000	15.000	13.750	=	Barranquilla, Granabastos	12.000	12.500	12.267	=	Bogotá, D. C., Frigorífico Ble Ltda.	10.600	10.800	10.688	-	
Mayorista de Antioquia	12.000	12.000	12.000	=	Bogotá, D. C., Frigorífico Guadalupe	10.600	10.800	10.725	-	Bogotá, D. C., Frigorífico Guadalupe	10.600	10.800	10.725	-	
Montería (Córdoba)	12.000	12.000	12.000	=	Bogotá, D. C., Frigorífico Guadalupe	10.600	10.800	10.725	-	Bogotá, D. C., Paloquemao	11.000	12.000	11.200	+	
Montería, Frigosinú	11.700	11.700	11.700	=	Bogotá, D. C., Paloquemao	11.000	12.000	11.200	+	Bucaramanga, Frigoríficos	14.600	14.600	14.600	=	
Palmira (Valle del Cauca)	11.000	11.400	11.133	=	Bucaramanga, Frigoríficos	14.600	14.600	14.600	=	Buenaventura (Valle del Cauca)	12.000	12.000	12.000	=	
Pasto (Nariño)	11.000	11.500	11.233	=	Buenaventura (Valle del Cauca)	12.000	12.000	12.000	=	Cali, Santa Helena	11.500	11.500	11.500	+	
Pereira, La 41	12.000	13.000	12.500	=	Cali, Santa Helena	11.500	11.500	11.500	+	Cartagena, Bazurto	11.800	12.300	11.975	=	
Popayán (Cauca)	10.000	10.000	10.000	=	Cartagena, Bazurto	11.800	12.300	11.975	=	Cúcuta, Cenabastos	9.000	10.000	9.667	=	
Sincelejo (Sucre)	11.000	11.000	11.000	=	Cúcuta, Cenabastos	9.000	10.000	9.667	=	Cúcuta, La Nueva Sexta	8.000	10.000	9.000	-	
Tuluá (Valle del Cauca)	11.000	12.400	11.667	=	Cúcuta, La Nueva Sexta	8.000	9.000	8.667	-	Ibagué, Frigorífico Carlima	12.000	12.000	12.000	=	
Valledupar, Mercado Nuevo	12.000	12.000	12.000	=	Ibagué, Frigorífico Carlima	12.000	12.000	12.000	=	Ibagué, Plaza La 21	11.000	12.000	11.667	=	
Carne de res, bola de pierna						Medellín, Central	13.000	14.000	13.500	=	Medellín, Central	12.000	12.000	12.000	=
Barranquilla, Barranquillita	11.800	12.000	11.950	=	Mayorista de Antioquia	12.000	12.000	12.000	=	Montería (Córdoba)	14.550	14.550	14.550	=	
Barranquilla, Granabastos	12.000	12.500	12.267	=	Montería (Córdoba)	12.000	12.000	12.000	=	Pereira, La 41	13.000	13.000	13.000	+	
Bogotá, D. C., Frigorífico Ble Ltda.	10.600	10.800	10.688	-	Montería, Frigosinú	14.550	14.550	14.550	=	Sincelejo (Sucre)	11.000	11.000	11.000	=	
Bogotá, D. C., Frigorífico Guadalupe	10.600	10.800	10.725	-	Pereira, La 41	13.000	13.000	13.000	+	Valledupar, Mercado Nuevo	12.000	12.000	12.000	=	
Bogotá, D. C., Frigorífico Guadalupe	10.600	10.800	10.725	-	Sincelejo (Sucre)	11.000	11.000	11.000	=	Villavicencio, CAV	10.500	11.000	10.875	=	
Bogotá, D. C., Paloquemao	11.000	12.000	11.200	+	Valledupar, Mercado Nuevo	12.000	12.000	12.000	=						
Bucaramanga, Frigoríficos	14.600	14.600	14.600	=	Villavicencio, CAV	10.500	11.000	10.875	=						
Buenaventura (Valle del Cauca)	12.000	12.000	12.000	=	Carne de res, chatas										
Cali, Santa Helena	11.500	11.500	11.500	+	Armenia, Frigocafé	13.500	13.500	13.500	=	Barranquilla, Barranquillita	12.800	13.000	12.900	-	
Cartagena, Bazurto	11.800	12.300	11.975	=	Barranquilla, Granabastos	13.500	14.000	13.700	=	Barranquilla, Granabastos	13.500	14.000	13.700	=	
Cúcuta, Cenabastos	9.000	10.000	9.667	=	Bogotá, D. C., Frigorífico Ble Ltda.	13.000	13.500	13.338	+	Bogotá, D. C., Frigorífico Ble Ltda.	13.000	13.500	13.338	+	
Cúcuta, La Nueva Sexta	8.000	9.000	8.667	-	Bogotá, D. C., Frigorífico Guadalupe	12.000	13.300	12.813	-	Bogotá, D. C., Frigorífico Guadalupe	12.000	13.300	12.813	-	
Ibagué, Frigorífico Carlima	12.000	12.000	12.000	=	Bogotá, D. C., Paloquemao	14.000	14.000	13.933	-	Bucaramanga, Frigoríficos	19.300	19.300	19.300	=	
Ibagué, Plaza La 21	11.000	12.000	11.667	+	Bucaramanga, Frigoríficos	19.300	19.300	19.300	=	Buenaventura (Valle del Cauca)	13.000	13.000	13.000	=	
Medellín, Central	13.000	14.000	13.500	=	Buenaventura (Valle del Cauca)	13.000	13.000	13.000	=	Cali, Santa Helena	12.500	13.000	12.667	+	
Mayorista de Antioquia	12.000	12.000	12.000	=	Cali, Santa Helena	12.500	13.000	12.667	+	Cartagena, Bazurto	11.800	12.500	12.075	-	
Medellín, Coomerca	14.000	14.700	14.225	=	Cartagena, Bazurto	11.800	12.500	12.075	-	Cartagena, Frigorífico Candelaria	11.550	11.550	11.550	=	
Montería (Córdoba)	12.000	12.000	12.000	=	Cartagena, Frigorífico Candelaria	11.550	11.550	11.550	=	Cúcuta, Cenabastos	12.000	12.000	12.000	=	
Neiva, Surabastos	11.000	11.000	11.050	=	Cúcuta, Cenabastos	12.000	12.000	12.000	=	Cúcuta, La Nueva Sexta	11.000	11.000	11.000	+	
Palmira (Valle del Cauca)	12.000	12.000	12.000	=	Ibagué, Frigorífico Carlima	15.000	15.000	15.000	=	Ibagué, Frigorífico Carlima	15.000	15.000	15.000	=	
Pasto (Nariño)	11.000	11.500	11.167	=	Ibagué, Plaza La 21	13.000	16.000	14.333	=	Medellín, Central	19.000	21.000	20.000	=	
Pereira, La 41	12.500	12.500	12.500	=	Medellín, Central	19.000	21.000	20.000	=	Mayorista de Antioquia	19.000	21.000	20.000	=	
Popayán (Cauca)	10.000	10.000	10.000	=											
Sincelejo (Sucre)	11.000	11.000	11.000	=											
Tuluá (Valle del Cauca)	11.500	12.400	11.967	=											
Valledupar, Mercado Nuevo	12.000	12.000	12.000	=											
Villavicencio, CAV	10.500	11.000	10.875	=											
Carne de res, bota															
Armenia, Frigocafé	12.500	12.500	12.500	=											
Barranquilla, Barranquillita	12.000	12.000	12.000	-											
Barranquilla, Granabastos	12.400	12.600	12.467	=											
Bogotá, D. C., Frigorífico Ble Ltda.	10.600	10.800	10.688	-											
Bogotá, D. C., Frigorífico Guadalupe	10.600	10.800	10.725	-											
Bogotá, D. C., Frigorífico Guadalupe	10.60														

**Cuadro 6. Mercados mayoristas. Precios de venta de carnes (continuación)
2014 (26 de julio al 1 de agosto)**

Productos y mercados	Pesos por kilogramo				Tenden- cia	Productos y mercados	Pesos por kilogramo				Tenden- cia
	Mínimo	Máximo	Medio				Mínimo	Máximo	Medio		
Carne de res, chatas (continuación)						Carne de res, lomo de brazo (continuación)					
Medellín, Coomerca	17.000	20.600	18.400	=		Cali, Santa Helena	10.300	11.000	10.600	+	
Montería (Córdoba)	12.000	12.000	12.000	=		Cartagena, Frigorífico Candelaria	10.450	10.450	10.450	=	
Montería, Frigosinú	19.250	19.250	19.250	=		Cúcuta, Cenabastos	9.000	9.000	9.000	=	
Palmira (Valle del Cauca)	12.000	12.000	12.000	=		Cúcuta, La Nueva Sexta	7.000	8.000	7.333	-	
Pasto (Nariño)	12.000	12.500	12.267	=		Montería (Córdoba)	10.800	12.000	11.600	=	
Pereira, La 41	14.000	14.000	14.000	=		Montería, Frigosinú	10.200	10.200	10.200	=	
Popayán (Cauca)	9.000	9.000	9.000	=		Palmira (Valle del Cauca)	12.000	12.000	12.000	+	
Sincelejo (Sucre)	11.000	11.000	11.000	=		Pasto (Nariño)	12.000	12.500	12.233	=	
Tuluá (Valle del Cauca)	14.000	14.400	14.200	=		Pereira, La 41	10.000	11.000	10.500	=	
Valledupar, Mercado Nuevo	12.000	13.000	12.500	=		Popayán (Cauca)	10.000	10.000	10.000	=	
Villavicencio, CAV	12.000	12.000	12.000	=		Tuluá (Valle del Cauca)	10.000	10.400	10.200	=	
						Valledupar, Mercado Nuevo	12.000	12.000	12.000	=	
Carne de res, cogote						Carne de res, lomo fino					
Armenia, Frigocafé	8.000	8.000	8.000	=		Armenia, Frigocafé	14.000	14.000	14.000	=	
Bogotá, D. C., Frigorífico Ble Ltda.	7.400	8.000	7.650	=		Barranquilla, Barranquillita	16.000	17.000	16.500	=	
Bogotá, D. C., Frigorífico Guadalupe	6.800	7.400	7.250	-		Barranquilla, Granabastos	16.000	16.000	16.000	=	
Bogotá, D. C., Paloquemao	8.000	8.000	8.133	-		Bogotá, D. C., Frigorífico Ble Ltda.	17.500	19.000	17.900	+	
Bucaramanga, Frigoríficos	9.800	9.800	9.800	=		Bogotá, D. C., Frigorífico Guadalupe	17.000	18.000	17.500	-	
Cartagena, Frigorífico Candelaria	10.350	10.350	10.350	=		Bogotá, D. C., Paloquemao	17.000	18.000	17.667	=	
Ibagué, Frigorífico Carlina	7.000	7.000	7.000	=		Bucaramanga, Frigoríficos	29.000	29.000	29.000	=	
Ibagué, Plaza La 21	7.000	8.000	7.333	-		Buenaventura (Valle del Cauca)	15.000	15.000	15.000	=	
Medellín, Central						Cali, Santa Helena	13.500	14.000	13.767	+	
Mayorista de Antioquia	9.300	12.000	10.625	=		Cartagena, Frigorífico Candelaria	17.750	17.750	17.750	=	
Montería (Córdoba)	9.000	9.000	9.000	=		Cúcuta, Cenabastos	12.000	13.000	12.667	=	
Montería, Frigosinú	10.000	10.000	10.000	=		Cúcuta, La Nueva Sexta	11.000	12.000	11.333	+	
Pereira, La 41	8.000	8.500	8.250	=		Ibagué, Frigorífico Carlina	23.000	23.000	23.000	=	
						Ibagué, Plaza La 21	15.000	17.000	16.000	=	
Carne de res, costilla						Manizales (Caldas)					
Armenia, Frigocafé	6.000	6.000	6.000	=		Medellín, Central	19.000	22.000	20.500	=	
Barranquilla, Barranquillita	5.000	5.200	5.100	-		Mayorista de Antioquia	19.000	20.200	19.600	-	
Bogotá, D. C., Frigorífico Ble Ltda.	7.600	8.200	7.825	-		Medellín, Coomerca	18.000	18.000	18.000	=	
Bogotá, D. C., Frigorífico Guadalupe	6.800	7.400	7.200	-		Montería (Córdoba)	25.000	25.000	25.000	=	
Bogotá, D. C., Paloquemao	8.000	8.000	7.867	-		Montería, Frigosinú	13.500	14.000	13.833	+	
Bucaramanga, Frigoríficos	7.000	7.000	7.000	=		Pasto (Nariño)	12.000	12.600	12.300	=	
Buenaventura (Valle del Cauca)	7.000	7.000	7.000	=		Pereira, La 41	14.000	14.000	14.000	=	
Cali, Santa Helena	5.100	5.300	5.200	-		Popayán (Cauca)	13.000	13.000	13.000	=	
Cartagena, Bazurto	5.000	5.500	5.250	=		Sincelejo (Sucre)	12.000	12.000	12.000	=	
Cartagena, Frigorífico Candelaria	5.450	5.450	5.450	=		Tuluá (Valle del Cauca)	14.000	16.000	15.000	=	
Cúcuta, Cenabastos	7.000	8.000	7.333	-		Valledupar, Mercado Nuevo	14.000	14.000	14.000	=	
Cúcuta, La Nueva Sexta	7.000	7.000	7.000	+		Villavicencio, CAV	14.000	14.000	14.000	=	
Ibagué, Frigorífico Carlina	6.000	6.000	6.000	=							
Ibagué, Plaza La 21	6.000	7.000	6.667	=		Carne de res, morrillo					
Medellín, Central						Armenia, Frigocafé	11.000	11.000	11.000	=	
Mayorista de Antioquia	6.000	8.000	7.000	=		Bogotá, D. C., Frigorífico Ble Ltda.	8.000	8.800	8.400	+	
Medellín, Coomerca	6.000	7.000	6.325	=		Bogotá, D. C., Frigorífico Guadalupe	7.600	8.500	8.038	-	
Montería (Córdoba)	5.000	5.000	5.000	=		Bogotá, D. C., Paloquemao	10.000	10.000	9.867	+	
Montería, Frigosinú	7.600	7.600	7.600	=		Bucaramanga, Frigoríficos	10.000	10.000	10.000	=	
Pasto (Nariño)	5.400	6.200	5.800	=		Buenaventura (Valle del Cauca)	10.000	10.000	10.000	=	
Pereira, La 41	4.000	4.000	4.000	=		Cali, Santa Helena	9.000	9.300	9.167	+	
Popayán (Cauca)	8.000	8.000	8.000	=		Cartagena, Frigorífico Candelaria	8.950	8.950	8.950	=	
Valledupar, Mercado Nuevo	6.000	6.000	6.000	=		Cúcuta, Cenabastos	7.000	8.000	7.333	-	
Villavicencio, CAV	7.000	7.000	7.000	=		Cúcuta, La Nueva Sexta	7.000	8.000	7.333	+	
						Ibagué, Frigorífico Carlina	8.300	8.300	8.300	=	
Carne de res, faldá						Manizales (Caldas)					
Armenia, Frigocafé	8.000	8.000	8.000	=		Medellín, Central	9.000	10.000	9.500	=	
Barranquilla, Barranquillita	9.000	9.600	9.300	=		Mayorista de Antioquia	11.000	12.000	11.333	=	
Barranquilla, Granabastos	10.400	10.500	10.467	=		Montería (Córdoba)	8.000	8.000	8.000	=	
Bogotá, D. C., Frigorífico Ble Ltda.	7.600	8.400	8.025	-		Montería, Frigosinú	9.000	9.000	9.000	=	
Bogotá, D. C., Frigorífico Guadalupe	8.000	8.600	8.200	-		Palmira (Valle del Cauca)	9.000	9.800	9.267	=	
Bogotá, D. C., Paloquemao	9.000	9.000	9.000	+		Pasto (Nariño)	7.600	8.500	8.033	=	
Cali, Santa Helena	6.400	7.000	6.633	+		Pereira, La 41	9.500	10.000	9.750	=	
Cartagena, Bazurto	8.500	10.000	9.375	+		Popayán (Cauca)	8.000	8.000	8.000	=	
Cartagena, Frigorífico Candelaria	8.950	8.950	8.950	=		Tuluá (Valle del Cauca)	8.000	8.600	8.200	=	
Cúcuta, Cenabastos	7.000	8.000	7.333	-		Villavicencio, CAV	6.500	7.000	6.875	-	
Ibagué, Frigorífico Carlina	8.800	8.800	8.800	+							
Ibagué, Plaza La 21	9.000	10.000	9.667	+		Carne de res, muchacho					
Manizales (Caldas)	7.000	8.000	7.667	=		Armenia, Frigocafé	11.000	11.000	11.000	=	
Medellín, Central						Barranquilla, Barranquillita	10.800	11.000	10.900	-	
Mayorista de Antioquia	7.000	9.000	8.000	=		Barranquilla, Granabastos	12.400	12.900	12.600	=	
Medellín, Coomerca	11.800	12.000	11.950	n.d.		Bogotá, D. C., Frigorífico Ble Ltda.	13.000	13.500	13.188	-	
Montería (Córdoba)	9.000	10.000	9.667	=		Bogotá, D. C., Paloquemao	12.000	13.000	12.533	+	
Montería, Frigosinú	10.800	10.800	10.800	=		Bucaramanga, Frigoríficos	14.000	14.000	14.000	=	
Palmira (Valle del Cauca)	7.000	7.000	7.000	=		Buenaventura (Valle del Cauca)	12.000	12.000	12.000	=	
Pereira, La 41	8.000	8.000	8.000	=		Cali, Santa Helena	10.800	11.300	11.033	+	
Popayán (Cauca)	6.000	6.000	6.000	=		Cartagena, Bazurto	11.800	12.500	12.150	-	
Tuluá (Valle del Cauca)	6.800	7.000	6.933	=		Cartagena, Frigorífico Candelaria	11.550	11.550	11.550	=	
						Cúcuta, Cenabastos	10.000	10.000	10.000	=	
Carne de res, lomo de brazo						Cúcuta, La Nueva Sexta					
Armenia, Frigocafé	11.000	11.000	11.000	=							
Bogotá, D. C., Paloquemao	11.000	12.000	11.533	+							
Buenaventura (Valle del Cauca)	12.000	12.000	12.000	=							

**Cuadro 6. Mercados mayoristas. Precios de venta de carnes (conclusión)
2014 (26 de julio al 1 de agosto)**

Productos y mercados	Pesos por kilogramo				Tenden- cia	Productos y mercados	Pesos por kilogramo				Tenden- cia
	Mínimo	Máximo	Medio	Precios			Mínimo	Máximo	Medio	Precios	
Alas de pollo sin costillar (continuación)						Pierna pernil con rabadilla (continuación)					
Bucaramanga, Frigoríficos	4.200	5.200	4.700		+	Palmira (Valle del Cauca)	4.000	4.000	4.400		=
Cúcuta, Cenabastos	3.600	3.800	3.700		=	Pasto (Nariño)	4.000	4.000	3.867		=
Medellín, Central						Sincelejo (Sucre)	4.200	4.400	4.300		=
Mayorista de Antioquia	5.000	5.500	5.250		+	Tuluá (Valle del Cauca)	5.000	5.000	4.933		=
Medellín, Coomerca	3.600	3.800	3.700		=	Valledupar, Mercado Nuevo	3.300	3.700	3.500		=
Neiva, Surabastos	4.000	5.000	4.550		-	Villavicencio, CAV	5.600	5.700	5.625		-
Menudencias de pollo						Pierna pernil sin rabadilla					
Armenia, Mercar	2.000	2.000	1.800		=	Bogotá, D. C., Corabastos	6.000	6.400	6.150		+
Bogotá, D. C., Frigorífico Ble Ltda.	600	700	667		+	Bogotá, D. C., Frigorífico Ble Ltda.	6.600	6.800	6.750		-
Bogotá, D. C., Frigorífico Guadalupe	500	600	550		-	Bogotá, D. C., Frigorífico Guadalupe	5.200	6.800	6.138		+
Cúcuta, Cenabastos	450	500	467		++	Bogotá, D. C., Paloquemao	7.000	8.000	7.467		+
Ibagué, Frigorífico Carlina	1.000	1.000	1.000		=	Bucaramanga, Frigoríficos	5.300	6.300	5.767		=
Ibagué, Plaza La 21	1.600	2.000	1.800		+	Cúcuta, Cenabastos	5.100	5.900	5.500		=
Montería (Córdoba)	1.000	1.000	1.000		=	Neiva, Surabastos	6.000	6.000	5.800		-
Neiva, Surabastos	1.000	1.000	1.200		=	Piernas de pollo					
Pasto (Nariño)	1.000	1.000	1.000		=	Armenia, Mercar	6.000	6.000	6.100		=
Popayán (Cauca)	1.000	1.000	900		=	Bogotá, D. C., Corabastos	6.600	6.800	6.650		+
Villavicencio, CAV	1.200	1.400	1.300		+	Bogotá, D. C., Frigorífico Ble Ltda.	7.600	8.200	7.875		+
Muslos de pollo con rabadilla						Bogotá, D. C., Frigorífico Guadalupe	6.400	7.500	6.850		+
Valledupar, Mercado Nuevo	3.300	3.700	3.500		=	Bogotá, D. C., Paloquemao	8.000	8.000	7.633		+
Muslos de pollo sin rabadilla						Bucaramanga, Frigoríficos	5.400	7.150	6.183		-
Bogotá, D. C., Corabastos	5.600	6.000	5.850		+	Cali, Santa Helena	5.000	5.000	4.600		-
Bogotá, D. C., Frigorífico Ble Ltda.	6.000	6.800	6.300		+	Cartagena, Bazurto	6.600	6.800	6.733		+
Bogotá, D. C., Frigorífico Guadalupe	5.500	6.200	5.800		+	Cúcuta, Cenabastos	6.200	6.800	6.533		=
Bogotá, D. C., Paloquemao	7.000	7.000	6.633		+	Medellín, Central					
Bucaramanga, Frigoríficos	4.800	6.500	5.433		=	Mayorista de Antioquia	6.000	7.200	6.300		=
Medellín, Central						Medellín, Coomerca	5.200	5.200	5.200		=
Mayorista de Antioquia	6.200	6.600	6.413		+	Montería (Córdoba)	6.000	6.200	6.133		=
Pechuga de pollo						Pasto (Nariño)	4.000	5.000	4.533		=
Armenia, Mercar	7.000	7.000	6.667		=	Popayán (Cauca)	5.000	6.000	5.500		=
Barranquilla, Barranquillita	6.700	7.200	6.925		=	Tuluá (Valle del Cauca)	6.000	7.000	6.333		=
Barranquilla, Granabastos	6.800	7.100	6.933		=	Valledupar, Mercado Nuevo	6.300	6.300	6.300		-
Bogotá, D. C., Corabastos	7.000	7.200	7.150		-	Pollo entero congelado sin vísceras					
Bogotá, D. C., Frigorífico Ble Ltda.	7.800	8.000	7.900		+	Barranquilla, Barranquillita	4.400	4.500	4.450		=
Bogotá, D. C., Frigorífico Guadalupe	7.600	8.000	7.725		+	Barranquilla, Granabastos	4.300	4.600	4.433		=
Bogotá, D. C., Paloquemao	8.000	9.000	8.667		+	Bogotá, D. C., Corabastos	5.600	6.000	5.850		+
Bucaramanga, Frigoríficos	6.700	7.300	7.000		=	Bucaramanga, Frigoríficos	4.700	4.900	4.833		=
Cali, Galería Alameda	6.000	7.000	6.467		=	Cali, Galería Alameda	5.000	5.000	4.933		=
Cali, Santa Helena	7.000	7.000	6.600		+	Cali, Santa Helena	5.000	5.000	4.933		-
Cúcuta, Cenabastos	6.600	6.600	6.600		=	Cartagena, Bazurto	4.000	4.200	4.125		-
Ibagué, Frigorífico Carlina	7.500	7.500	7.500		=	Medellín, Central					
Ibagué, Plaza La 21	8.000	9.000	8.250		+	Mayorista de Antioquia	5.050	5.200	5.163		-
Manizales (Caldas)	7.000	7.000	6.850		=	Medellín, Coomerca	4.800	4.800	4.800		=
Medellín, Central						Montería (Córdoba)	4.400	4.500	4.433		=
Mayorista de Antioquia	7.300	7.500	7.450		+	Pasto (Nariño)	4.000	5.000	4.800		=
Medellín, Coomerca	6.800	7.200	7.000		=	Popayán (Cauca)	5.000	6.000	5.400		=
Montería (Córdoba)	6.800	7.200	7.000		=	Valledupar, Mercado Nuevo	4.100	4.400	4.250		=
Neiva, Surabastos	8.000	8.000	7.850		-	Pollo entero fresco con vísceras					
Palmira (Valle del Cauca)	7.000	7.000	7.067		=	Ibagué, Plaza La 21	5.800	6.000	5.950		+
Pasto (Nariño)	8.000	8.000	8.000		=	Pollo entero fresco sin vísceras					
Popayán (Cauca)	8.000	8.000	8.100		+	Armenia, Mercar	5.000	5.000	5.100		=
Tuluá (Valle del Cauca)	7.000	8.000	7.733		=	Bogotá, D. C., Frigorífico Ble Ltda.	5.800	6.200	6.000		+
Valledupar, Mercado Nuevo	6.400	6.700	6.550		=	Bogotá, D. C., Frigorífico Guadalupe	5.200	5.800	5.575		-
Villavicencio, CAV	7.400	7.600	7.450		=	Bogotá, D. C., Paloquemao	6.000	6.000	6.133		=
Pierna pernil con rabadilla						Bucaramanga, Frigoríficos	4.900	4.950	4.917		=
Armenia, Mercar	4.000	4.000	4.000		=	Cúcuta, Cenabastos	4.600	4.800	4.667		-
Barranquilla, Barranquillita	3.700	3.900	3.800		=	Ibagué, Frigorífico Carlina	5.300	5.300	5.300		=
Barranquilla, Granabastos	3.500	3.800	3.667		=	Palmira (Valle del Cauca)	5.000	5.000	5.100		=
Bogotá, D. C., Frigorífico Guadalupe	5.000	5.500	5.275		-	Pasto (Nariño)	4.000	5.000	4.833		=
Bogotá, D. C., Paloquemao	6.000	6.000	5.867		=	Sincelejo (Sucre)	5.200	5.400	5.300		=
Buenaventura (Valle del Cauca)	4.000	4.000	4.000		=	Tuluá (Valle del Cauca)	5.000	6.000	5.633		=
Cali, Santa Helena	4.000	4.000	4.200		-	Villavicencio, CAV	5.700	6.000	5.825		-
Cartagena, Bazurto	3.900	4.180	3.995		-	Rabadillas de pollo					
Cúcuta, Cenabastos	3.800	4.000	3.867		-	Armenia, Mercar	2.000	2.000	1.900		=
Ibagué, Plaza La 21	6.000	6.400	6.300		+	Bucaramanga, Frigoríficos	1.500	1.850	1.717		+
Medellín, Central						Cúcuta, Cenabastos	1.600	2.200	1.933		=
Mayorista de Antioquia	4.800	5.000	4.900		+	Manizales (Caldas)	2.000	2.000	2.000		=
Medellín, Coomerca	3.800	4.000	3.900		=	Montería (Córdoba)	2.000	2.200	2.133		=
Montería (Córdoba)	4.000	4.200	4.067		=						

Tendencias:

- (---) Variación mayor al -20 %
 (--) Variación entre -10 % y -20 %
 (-) Variación entre 0 % y -10 %

(=) Variación igual a 0 %

(+) Variación entre 0 % y 10 %

(+ +) Variación entre 10 % y 20 %

(+++) Variación mayor al 20 %

(n.d.) No determinado

Cuadro 7. Mercados mayoristas. Precios de venta de pescados 2014 (26 de julio al 1 de agosto)

Productos y mercados	Pesos por kilogramo				Tendencia	Productos y mercados	Pesos por kilogramo				Tendencia
	Mínimo	Máximo	Medio	Precios			Mínimo	Máximo	Medio	Precios	
Almejas con concha						Cachama de cultivo fresca (continuación)					
Cali, Galería Alameda	5.600	5.800	5.700	-		Montería (Córdoba)	5.200	5.200	5.200	=	
Cali, Santa Helena	6.700	6.700	6.700	-		Sincelejo (Sucre)	4.000	4.000	4.000	n.d.	
Medellín, Central						Ubaté (Cundinamarca)	7.000	8.000	7.500	=	
Mayorista de Antioquia	2.800	5.000	4.267	--		Villavicencio, CAV	7.000	7.000	7.000	=	
Almejas sin concha						Calamar anillos					
Cali, Galería Alameda	10.000	10.800	10.267	=		Bogotá, D. C., Corabastos	11.000	12.000	11.467	-	
Cali, Santa Helena	9.400	9.500	9.433	-		Bogotá, D. C., Paloquemao	16.000	18.000	17.000	+	
Medellín, Central						Cali, Galería Alameda	9.500	10.000	9.833	=	
Mayorista de Antioquia	15.000	16.100	15.367	=		Cali, Santa Helena	9.500	9.700	9.633	-	
Palmira (Valle del Cauca)	10.000	10.000	10.000	=		Medellín, Central					
Bagre rayado en postas congelado						Mayorista de Antioquia	9.600	14.000	11.533	=	
Armenia, Mercar	16.000	17.000	16.500	-		Palmira (Valle del Cauca)	7.600	8.000	7.800	+	
Bogotá, D. C., Paloquemao	16.000	16.000	16.000	=		Calamar blanco entero					
Medellín, Central						Bogotá, D. C., Corabastos	5.500	6.600	6.025	+	
Mayorista de Antioquia	13.000	15.000	14.000	+		Bogotá, D. C., Paloquemao	7.000	8.000	7.533	=	
Tunja (Boyacá)	14.000	15.000	14.500	=		Cali, Galería Alameda	6.000	6.200	6.133	=	
Villavicencio, CAV	16.000	16.000	16.000	=		Cali, Santa Helena	6.200	6.400	6.333	=	
Bagre rayado entero congelado						Palmira (Valle del Cauca)	4.200	5.000	4.600	=	
Bogotá, D. C., Plaza Las Flores	10.400	10.800	10.467	+		Calamar morado entero					
Cali, Galería Alameda	16.000	18.000	17.333	=		Bogotá, D. C., Corabastos	9.000	10.000	9.625	=	
Cali, Santa Helena	12.000	12.800	12.400	-		Bogotá, D. C., Paloquemao	9.000	10.000	9.667	+	
Medellín, Central						Cali, Galería Alameda	10.000	10.500	10.167	=	
Mayorista de Antioquia	11.700	18.000	14.567	=		Cali, Santa Helena	9.000	9.000	9.000	=	
Palmira (Valle del Cauca)	20.000	20.000	20.000	=		Camarón tigre precocido seco					
Pereira, La 41	18.000	18.000	18.000	=		Bogotá, D. C., Paloquemao	32.000	34.000	32.667	+	
Popayán (Cauca)	13.000	14.000	13.500	-		Cali, Galería Alameda	28.000	30.000	29.333	+	
Bagre rayado entero fresco						Cali, Santa Helena	23.000	24.000	23.667	-	
Barranquilla, Barranquillita	8.000	9.000	8.500	--		Medellín, Central					
Bogotá, D. C., Paloquemao	16.000	16.000	16.000	=		Mayorista de Antioquia	29.000	34.000	32.117	=	
Bogotá, D. C., Plaza Las Flores	9.600	10.400	9.767	+		Palmira (Valle del Cauca)	22.000	23.500	22.750	--	
Bucaramanga, Centroabastos	10.000	11.200	10.517	-		Popayán (Cauca)	26.000	26.000	26.000	=	
Cúcuta, La Nueva Sexta	9.000	10.000	9.250	-		Camarón titi precocido seco					
Ibagué, Plaza La 21	16.000	16.000	16.000	=		Armenia, Mercar	28.000	28.000	27.800	=	
La Dorada (Caldas)	8.000	12.000	10.250	--		Bogotá, D. C., Paloquemao	26.000	28.000	27.333	+	
Montería (Córdoba)	8.000	8.200	8.133	=		Popayán (Cauca)	21.000	21.000	21.000	=	
Neiva, Surabastos	14.000	14.000	14.000	=		Capaz Magdalena fresco					
Ubaté (Cundinamarca)	12.000	13.000	12.500	=		Ibagué, Plaza La 21	16.000	16.000	16.000	+++	
Valledupar, Mercado Nuevo	11.000	12.000	11.333	-		La Dorada (Caldas)	9.000	12.000	11.188	-	
Blanquillo entero fresco						Neiva, Surabastos	11.000	11.000	11.000	=	
Barranquilla, Barranquillita	6.000	6.000	6.000	=		Tunja (Boyacá)	10.000	11.000	10.500	=	
Bucaramanga, Centroabastos	8.000	8.000	8.000	=		Cazuela de mariscos (paquete)					
La Dorada (Caldas)	7.000	10.000	8.958	--		Bogotá, D. C., Corabastos	8.000	9.000	8.375	-	
Montería (Córdoba)	7.000	7.000	7.000	=		Bogotá, D. C., Paloquemao	10.000	11.000	10.333	=	
Valledupar, Mercado Nuevo	9.000	12.000	10.000	++		Medellín, Central					
Bocachico criollo fresco						Mayorista de Antioquia	13.000	19.000	15.067	=	
Barranquilla, Barranquillita	11.000	12.000	11.500	=		Corvina, filete congelado nacional					
Cartagena, Bazurto	12.000	12.000	12.000	n.d.		Buenaventura (Valle del Cauca)	16.000	16.000	16.000	=	
Cúcuta, La Nueva Sexta	6.000	7.000	6.500	-		Cali, Galería Alameda	24.000	26.000	25.000	=	
Ibagué, Plaza La 21	16.000	16.000	16.000	=		Cali, Santa Helena	18.000	20.000	19.000	-	
La Dorada (Caldas)	10.000	10.000	10.000	=		Palmira (Valle del Cauca)	19.000	20.000	19.500	=	
Montería (Córdoba)	10.000	10.000	10.000	+++		Langostino 16-20					
Sincelejo (Sucre)	6.000	7.000	6.500	n.d.		Bogotá, D. C., Corabastos	40.000	45.000	42.667	-	
Valledupar, Mercado Nuevo	14.000	14.000	14.000	=		Bogotá, D. C., Paloquemao	48.000	50.000	48.667	-	
Bocachico importado congelado						Buenaventura (Valle del Cauca)	40.000	42.000	40.667	-	
Armenia, Mercar	6.000	7.000	6.500	=		Cali, Galería Alameda	42.000	45.000	43.667	=	
Barranquilla, Barranquillita	6.000	6.000	6.000	=		Cali, Santa Helena	47.000	48.000	47.500	=	
Bogotá, D. C., Plaza Las Flores	6.400	6.400	6.400	=		Medellín, Central					
Cali, Galería Alameda	6.500	6.800	6.700	=		Mayorista de Antioquia	43.000	48.000	46.333	=	
Cali, Santa Helena	5.700	5.800	5.767	-		Palmira (Valle del Cauca)	44.000	46.000	45.000	-	
Cartagena, Bazurto	6.000	6.200	6.100	-		Langostino U12					
Cúcuta, La Nueva Sexta	6.500	7.000	6.750	-		Bogotá, D. C., Paloquemao	56.000	60.000	57.333	-	
Manizales (Caldas)	6.000	8.000	6.667	=		Cali, Galería Alameda	58.000	62.000	60.667	=	
Montería (Córdoba)	8.500	9.000	8.667	++		Medellín, Central					
Palmira (Valle del Cauca)	6.500	6.500	6.500	-		Mayorista de Antioquia	48.000	53.000	51.000	=	
Pereira, La 41	6.000	6.000	6.000	=		Merluza, filete importado					
Popayán (Cauca)	8.000	8.200	8.100	=		Armenia, Mercar	8.000	8.000	8.000	=	
Sincelejo (Sucre)	6.500	6.500	6.500	=		Bogotá, D. C., Corabastos	9.000	10.000	9.333	++	
Tuluá (Valle del Cauca)	6.400	7.500	6.950	=		Bogotá, D. C., Paloquemao	14.000	16.000	15.333	++	
Valledupar, Mercado Nuevo	7.500	7.500	7.500	=		Cali, Galería Alameda	8.000	8.500	8.333	=	
Cachama de cultivo fresca						Cali, Santa Helena	8.000	8.500	8.250	=	
Bogotá, D. C., Plaza Las Flores	5.040	5.200	5.120	-							
Bucaramanga, Centroabastos	6.000	6.400	6.133	-							
Cúcuta, La Nueva Sexta	4.000	4.000	4.000	=							
Ibagué, Plaza La 21	7.000	7.000	7.000	=							

**Cuadro 7. Mercados mayoristas. Precios de venta de pescados (conclusión)
2014 (26 de julio al 1 de agosto)**

Productos y mercados	Pesos por kilogramo				Tenden- cia	Productos y mercados	Pesos por kilogramo				Tenden- cia
	Mínimo	Máximo	Medio				Mínimo	Máximo	Medio		
Merluza, filete importado (continuación)						Salmón, filete congelado (continuación)					
Medellín, Central						Cali, Galería Alameda	28.000	30.000	28.667	-	
Mayorista de Antioquia	7.000	8.000	7.500	=		Cali, Santa Helena	20.000	22.000	21.000	-	
Merluza, filete nacional						Medellín, Central					
Bogotá, D. C., Corabastos	20.000	21.000	20.667	+		Mayorista de Antioquia	26.000	27.000	26.567	=	
Bogotá, D. C., Paloquemao	24.000	28.000	26.000	-		Palmira (Valle del Cauca)	24.000	24.000	24.000	+	
Cali, Galería Alameda	22.000	24.000	22.667	-		Popayán (Cauca)	25.000	26.000	25.500	=	
Cali, Santa Helena	18.000	20.000	19.333	+		Sierra entera congelada					
Palmira (Valle del Cauca)	21.000	21.000	21.000	=		Armenia, Mercar	11.000	12.000	11.400	=	
Mojarra lora entera congelada						Bogotá, D. C., Corabastos	9.500	11.000	10.167	=	
Armenia, Mercar	8.000	8.000	8.000	=		Bogotá, D. C., Paloquemao	11.000	12.000	11.467	-	
Barranquilla, Barranquillita	4.000	4.500	4.250	=		Buenaventura (Valle del Cauca)	7.000	7.000	7.000	=	
Cartagena, Bazurto	5.200	5.500	5.300	-		Cali, Galería Alameda	10.500	10.650	10.550	=	
Mojarra lora entera fresca						Cartagena, Bazurto	11.000	12.000	11.667	+	
Barranquilla, Barranquillita	5.000	5.000	5.000	=		Medellín, Central					
Cartagena, Bazurto	4.800	5.000	4.950	=		Mayorista de Antioquia	11.000	12.500	11.833	=	
Montería (Córdoba)	7.000	7.000	7.000	+++		Palmira (Valle del Cauca)	10.500	11.000	10.750	+	
Sincalejo (Sucre)	4.500	4.500	4.500	++		Tilapia roja entera congelada					
Valledupar, Mercado Nuevo	6.000	7.000	6.500	+		Barranquilla, Barranquillita	5.000	5.000	5.000	=	
Villavicencio, CAV	7.000	8.000	7.500	-		Cali, Galería Alameda	6.400	6.600	6.500	=	
Nicuro fresco						Cali, Santa Helena	7.200	7.200	7.200	=	
Bogotá, D. C., Plaza Las Flores	4.400	4.800	4.667	+		Cartagena, Bazurto	6.500	6.500	6.500	++	
Ibagué, Plaza La 21	8.000	10.000	9.000	-		Medellín, Central					
La Dorada (Caldas)	5.000	6.000	5.556	++		Mayorista de Antioquia	7.750	8.800	8.317	=	
Tunja (Boyacá)	7.000	7.000	7.000	++		Palmira (Valle del Cauca)	6.400	6.600	6.500	+	
Ubaté (Cundinamarca)	7.000	7.000	7.000	=		Tuluá (Valle del Cauca)	7.600	8.000	7.800	=	
Palmitos de mar						Tilapia roja entera fresca					
Bogotá, D. C., Corabastos	8.000	9.000	8.750	+		Barranquilla, Barranquillita	5.000	5.500	5.250	=	
Bogotá, D. C., Paloquemao	11.000	12.000	11.533	+		Bogotá, D. C., Paloquemao	7.000	8.000	7.667	-	
Cali, Santa Helena	10.000	10.200	10.067	-		Bogotá, D. C., Plaza Las Flores	5.360	6.000	5.587	-	
Medellín, Central						Bucaramanga, Centroabastos	6.000	6.400	6.217	-	
Mayorista de Antioquia	8.000	10.300	8.900	=		Cartagena, Bazurto	6.000	6.500	6.200	++	
Pargo rojo entero congelado						Cúcuta, La Nueva Sexta	6.500	6.500	6.500	+	
Armenia, Mercar	18.000	18.000	18.000	=		Ibagué, Plaza La 21	7.000	7.000	7.000	=	
Bogotá, D. C., Corabastos	17.000	18.500	17.875	+		Montería (Córdoba)	6.000	6.000	6.000	++	
Cali, Galería Alameda	14.000	16.000	14.733	+		Tunja (Boyacá)	7.000	7.600	7.200	+	
Medellín, Central						Ubaté (Cundinamarca)	7.000	7.000	7.000	+	
Mayorista de Antioquia	18.000	23.800	21.567	=		Valledupar, Mercado Nuevo	7.000	7.000	7.000	+	
Pereira, La 41	20.000	20.000	20.000	=		Tilapia, filete congelado					
Tuluá (Valle del Cauca)	11.000	13.000	12.000	=		Bogotá, D. C., Corabastos	13.000	14.000	13.250	-	
Pargo rojo entero fresco						Cali, Santa Helena	12.500	13.000	12.667	=	
Valledupar, Mercado Nuevo	18.000	18.000	18.000	=		Medellín, Central					
Pargo rojo platero						Mayorista de Antioquia	14.000	16.150	15.050	=	
Buenaventura (Valle del Cauca)	14.000	14.000	14.000	=		Popayán (Cauca)	10.000	11.000	10.500	-	
Cali, Galería Alameda	18.600	21.000	19.400	+		Tuluá (Valle del Cauca)	12.000	14.000	13.000	=	
Cali, Santa Helena	13.500	13.500	13.500	=		Tilapia, lomitos					
Palmira (Valle del Cauca)	14.000	15.000	14.500	=		Medellín, Central					
Pescado cabezas						Mayorista de Antioquia	5.000	6.000	5.533	=	
Armenia, Mercar	2.000	3.000	2.500	=		Toyo blanco, filete congelado					
Bogotá, D. C., Corabastos	5.000	6.000	5.667	-		Bogotá, D. C., Paloquemao	12.000	12.000	12.000	+	
Bogotá, D. C., Paloquemao	6.000	7.000	6.333	++		Cali, Galería Alameda	9.500	10.000	9.833	+	
Buenaventura (Valle del Cauca)	2.000	2.500	2.167	=		Palmira (Valle del Cauca)	10.500	11.000	10.750	-	
Cali, Santa Helena	4.800	5.000	4.933	=		Popayán (Cauca)	11.000	11.000	11.000	=	
Pereira, La 41	2.200	2.200	2.200	=		Tuluá (Valle del Cauca)	9.700	10.000	9.850	=	
Popayán (Cauca)	4.000	4.000	4.000	=		Trucha en corte mariposa					
Róbalo, filete congelado						Armenia, Mercar	11.000	12.000	11.400	-	
Armenia, Mercar	10.000	11.000	10.500	=		Bogotá, D. C., Corabastos	11.000	12.000	11.250	-	
Medellín, Central						Cali, Santa Helena	11.000	12.000	11.500	=	
Mayorista de Antioquia	7.200	8.000	7.733	=		Manizales (Caldas)	11.500	12.500	12.000	=	
Pereira, La 41	9.800	9.800	9.800	=		Medellín, Central					
Salmón, filete congelado						Mayorista de Antioquia	11.000	12.000	11.367	-	
Armenia, Mercar	26.000	27.000	26.300	=		Palmira (Valle del Cauca)	11.000	11.200	11.100	=	
Bogotá, D. C., Corabastos	23.000	25.000	23.625	+		Pereira, La 41	12.000	12.000	12.000	=	
Bogotá, D. C., Paloquemao	26.000	30.000	28.000	-		Popayán (Cauca)	9.000	10.000	9.500	=	

Tendencias:

(---) Variación mayor al -20 %
 (--) Variación entre -10 % y -20 %
 (-) Variación entre 0 % y -10 %

(=) Variación igual a 0 %
 (+) Variación entre 0 % y 10 %
 (+ +) Variación entre 10 % y 20 %
 (+++) Variación mayor al 20 %
 (n.d.) No determinado

**Cuadro 8. Mercados mayoristas. Precios de venta de productos procesados
2014 (26 de julio al 1 de agosto)**

Productos y mercados	Pesos por kilogramo				Tenden- cia	Productos y mercados	Pesos por kilogramo				Tenden- cia			
	Mínimo	Máximo	Medio				Mínimo	Máximo	Medio					
Aceite girasol						Avena molida (continuación)								
Barranquilla, Barranquillita	6.790	6.917	6.873	-	Palmira (Valle del Cauca)	6.000	6.000	6.000	=	Barranquilla, Granabastos	6.831	7.042	6.967	=
Barranquilla, Granabastos	6.831	7.042	6.967	=	Pereira, Mercasa	5.625	5.975	5.800	=	Cartagena, Bazurto	6.167	6.500	6.333	=
Cartagena, Bazurto	6.167	6.500	6.333	=	Popayán (Cauca)	5.208	5.250	5.236	=	Medellín, Central				
Medellín, Central					Tuluá (Valle del Cauca)	5.625	5.677	5.642	=	Mayorista de Antioquia	6.250	6.667	6.500	=
Mayorista de Antioquia	6.250	6.667	6.500	=						Montería (Córdoba)	5.000	5.000	5.000	=
Montería (Córdoba)	5.000	5.000	5.000	=						Pereira, Mercasa	6.920	7.570	7.245	=
Pereira, Mercasa	6.920	7.570	7.245	=						Sincelejo (Sucre)	4.692	4.917	4.814	-
Sincelejo (Sucre)	4.692	4.917	4.814	-						Valledupar, Mercado Nuevo	6.500	6.667	6.583	=
Valledupar, Mercado Nuevo	6.500	6.667	6.583	=										
Aceite soya										Aceite vegetal mezcla				
Cartago (Valle del Cauca)	4.175	4.708	4.425	-						Armenia, Mercar	3.688	4.000	3.864	+
										Barranquilla, Barranquillita	3.795	4.017	3.887	-
										Barranquilla, Granabastos	3.757	3.875	3.794	-
										Bogotá, D. C., Corabastos	4.000	5.000	4.540	-
										Bogotá, D. C., Paloquemao	4.054	5.000	4.519	-
										Bogotá, D. C., Plaza España	4.000	5.000	4.514	+
										Bucaramanga, Centroabastos	3.717	4.900	4.238	-
										Bucaramanga, Mercados del centro	3.694	3.958	3.816	-
										Buenaventura (Valle del Cauca)	3.917	4.583	4.223	-
										Cali, La Floresta	4.500	5.167	4.778	-
										Cali, Santa Helena	4.250	5.000	4.611	-
										Cali, Siloé	4.417	5.000	4.694	=
										Cartagena, Bazurto	3.500	3.750	3.604	=
										Cartago (Valle del Cauca)	3.546	3.958	3.751	-
										Cúcuta, Cenabastos	3.426	4.241	3.823	+
										Cúcuta, La Nueva Sexta	3.241	3.426	3.333	-
										Ibagué, Plaza La 21	3.500	3.667	3.569	-
										Manizales (Caldas)	3.917	4.400	4.181	=
										Medellín, Central				
										Mayorista de Antioquia	3.750	3.892	3.814	=
										Medellín, Coomerca	4.125	4.250	4.206	=
										Medellín, Placita de Flórez	4.083	4.208	4.125	+
										Montería (Córdoba)	3.333	3.333	3.333	-
										Neiva, Surabastos	3.667	4.083	3.875	-
										Palmira (Valle del Cauca)	4.000	4.500	4.236	=
										Pamplona (Norte de Santander)	3.611	3.704	3.657	=
										Pasto (Nariño)	3.333	3.500	3.444	-
										Popayán (Cauca)	3.333	3.500	3.407	-
										Sincelejo (Sucre)	3.000	3.575	3.233	-
										Tuluá (Valle del Cauca)	3.783	4.300	4.024	=
										Valledupar, Mercado Nuevo	3.833	4.000	3.917	=
										Villavicencio, CAV	4.375	5.333	4.828	-
										Avena en hojuelas				
										Barranquilla, Barranquillita	5.198	5.500	5.353	+
										Barranquilla, Granabastos	5.292	5.417	5.364	-
										Bogotá, D. C., Corabastos	6.167	6.333	6.264	+
										Bogotá, D. C., Paloquemao	6.333	6.500	6.417	-
										Bogotá, D. C., Plaza España	6.000	6.190	6.063	-
										Bucaramanga, Centroabastos	5.000	5.200	5.089	+
										Bucaramanga, Mercados del centro	5.042	5.333	5.167	=
										Cali, La Floresta	6.500	6.750	6.667	=
										Cali, Santa Helena	5.729	5.833	5.764	-
										Cali, Siloé	6.250	6.250	6.250	=
										Cartagena, Bazurto	5.208	5.208	5.208	=
										Cartago (Valle del Cauca)	7.708	7.865	7.786	+
										Cúcuta, Cenabastos	5.000	5.167	5.056	=
										Cúcuta, La Nueva Sexta	5.000	5.333	5.111	=
										Ibagué, Plaza La 21	5.933	6.133	6.000	-
										Neiva, Surabastos	6.250	6.500	6.354	=
										Palmira (Valle del Cauca)	6.000	6.000	6.000	=
										Pamplona (Norte de Santander)	4.833	5.000	4.944	=
										Pereira, Mercasa	5.210	5.745	5.478	=
										Popayán (Cauca)	4.917	5.000	4.950	-
										Sincelejo (Sucre)	5.208	5.729	5.417	-
										Tuluá (Valle del Cauca)	5.208	5.250	5.236	=
										Valledupar, Mercado Nuevo	4.333	4.500	4.417	=
										Villavicencio, CAV	5.667	6.100	5.942	=
										Avena molida				
										Bogotá, D. C., Corabastos	6.167	6.317	6.258	-
										Bogotá, D. C., Paloquemao	6.333	6.500	6.417	-
										Bogotá, D. C., Plaza España	6.000	6.190	6.063	-
										Cali, La Floresta	6.500	6.750	6.667	=
										Cali, Santa Helena	5.729	5.833	5.799	+
										Cali, Siloé	6.250	6.250	6.250	=
										Ibagué, Plaza La 21	6.167	6.533	6.333	=
										Neiva, Surabastos	6.250	6.500	6.354	-
										Bocadillo veleño				
										Bogotá, D. C., Corabastos	181	189	183	-
										Bogotá, D. C., Paloquemao	194	194	194	=
										Neiva, Surabastos	103	106	103	=
										Café instantáneo				
										Barranquilla, Barranquillita	64.216	68.235	66.098	-
										Barranquilla, Granabastos	64.427	67.157	66.066	=
										Bogotá, D. C., Corabastos	63.725	68.627	66.471	+
										Bogotá, D. C., Plaza España	64.534	67.647	66.521	+
										Buenaventura (Valle del Cauca)	73.706	75.294	74.500	=
										Cali, La Floresta	75.163	76.471	75.599	=
										Cali, Santa Helena	75.163	75.817	75.381	=
										Cali, Siloé	77.124	77.124	77.124	=
										Cartagena, Bazurto	67.647	72.941	70.441	-
										Cúcuta, Cenabastos	62.990	66.078	64.101	=
										Medellín, Central				
										Mayorista de Antioquia	70.588	73.529	72.549	-
										Medellín, Placita de Flórez	73.529	73.856	73.693	=
										Neiva, Surabastos	61.765	63.235	62.132	-

**Cuadro 8. Mercados mayoristas. Precios de venta de productos procesados (continuación)
2014 (26 de julio al 1 de agosto)**

Productos y mercados	Pesos por kilogramo				Tenden- cia	Productos y mercados	Pesos por kilogramo				Tenden- cia
	Mínimo	Máximo	Medio				Mínimo	Máximo	Medio		
Café instantáneo (continuación)						Color (bolsita) (continuación)					
Palmira (Valle del Cauca)	76.471	76.471	76.471	=		Medellín, Coomerca	15.476	15.476	15.476	=	
Pamplona (Norte de Santander)	62.745	65.686	64.052	=		Medellín, Placita de Flórez	15.238	15.476	15.397	=	
Pasto (Nariño)	78.824	81.699	80.087	=		Neiva, Surabastos	9.500	9.500	9.500	=	
Popayán (Cauca)	76.471	77.320	76.972	=		Fécula de maíz					
Sincelejo (Sucre)	65.196	68.137	66.258	=		Barranquilla, Barranquillita	12.778	13.403	13.142	+	
Tuluá (Valle del Cauca)	72.549	76.797	74.837	=		Barranquilla, Granabastos	11.436	13.194	12.484	=	
Valledupar, Mercado Nuevo	61.765	63.725	62.745	-		Bogotá, D. C., Corabastos	11.711	12.368	12.163	+	
Café molido						Bucaramanga, Centroabastos	12.796	13.421	13.186	+	
Armenia, Mercar	14.000	15.000	14.567	=		Bucaramanga, Mercados del centro	12.895	14.145	13.371	=	
Barranquilla, Barranquillita	15.000	15.700	15.425	+		Cali, La Floresta	12.632	12.763	12.675	=	
Barranquilla, Granabastos	15.136	15.496	15.281	=		Cali, Santa Helena	12.500	12.566	12.522	-	
Bogotá, D. C., Corabastos	14.600	14.800	14.733	+		Cartagena, Bazurto	12.500	12.778	12.639	=	
Bogotá, D. C., Paloquemao	15.800	16.400	16.067	-		Cúcuta, Cenabastos	13.472	13.833	13.639	=	
Bogotá, D. C., Plaza España	14.000	15.000	14.533	-		Cúcuta, La Nueva Sexta	13.611	14.444	13.889	-	
Bucaramanga, Centroabastos	14.640	14.976	14.859	-		Ibagué, Plaza La 21	12.222	13.657	12.701	+	
Bucaramanga, Mercados del centro	14.784	15.200	14.923	=		Montería (Córdoba)	8.333	8.889	8.704	=	
Cali, La Floresta	14.800	15.000	14.867	=		Neiva, Surabastos	12.829	13.158	12.961	=	
Cali, Santa Helena	14.720	14.720	14.720	-		Palmira (Valle del Cauca)	12.632	12.632	12.632	=	
Cali, Siloé	14.400	14.400	14.400	=		Pamplona (Norte de Santander)	14.167	14.167	14.167	=	
Cartagena, Bazurto	15.583	16.333	16.104	=		Pasto (Nariño)	9.178	9.276	9.221	=	
Cartago (Valle del Cauca)	15.216	15.440	15.328	-		Popayán (Cauca)	12.105	12.171	12.149	=	
Cúcuta, Cenabastos	14.792	15.763	15.351	+		Valledupar, Mercado Nuevo	13.158	14.254	13.706	=	
Ibagué, Plaza La 21	15.000	15.700	15.367	=		Villavicencio, CAV	12.500	13.158	12.829	-	
Manizales (Caldas)	14.000	16.000	15.000	=		Galletas dulces redondas con crema					
Medellín, Central						Barranquilla, Barranquillita	8.916	9.438	9.262	-	
Mayorista de Antioquia	13.200	13.600	13.333	=		Barranquilla, Granabastos	8.906	9.287	9.096	=	
Montería (Córdoba)	16.400	16.800	16.533	=		Bogotá, D. C., Plaza España	8.685	8.835	8.759	=	
Neiva, Surabastos	15.600	16.400	16.000	+		Bucaramanga, Centroabastos	9.036	9.880	9.398	=	
Palmira (Valle del Cauca)	14.800	14.800	14.800	=		Bucaramanga, Mercados del centro	9.157	9.237	9.183	=	
Pereira, Mercasa	18.360	18.360	18.360	=		Cartagena, Bazurto	9.036	9.438	9.187	-	
Popayán (Cauca)	14.560	14.640	14.613	=		Cúcuta, Cenabastos	8.986	9.217	9.080	=	
Tuluá (Valle del Cauca)	14.240	14.352	14.304	=		Cúcuta, La Nueva Sexta	8.534	9.237	8.969	+	
Valledupar, Mercado Nuevo	14.583	15.000	14.806	=		Ibagué, Plaza La 21	7.667	8.333	8.083	+	
Villavicencio, CAV	12.667	13.000	12.875	-		Pamplona (Norte de Santander)	8.534	9.036	8.802	=	
Chocolate amargo						Sincelejo (Sucre)	8.233	9.137	8.795	-	
Armenia, Mercar	16.000	16.480	16.240	-		Galletas saladas 3 tacos					
Buenaventura (Valle del Cauca)	15.200	16.000	15.667	=		Armenia, Mercar	8.361	8.611	8.444	=	
Cali, La Floresta	14.800	14.800	14.800	=		Barranquilla, Barranquillita	7.526	7.969	7.787	+	
Cali, Santa Helena	15.200	15.400	15.333	-		Barranquilla, Granabastos	7.436	7.692	7.587	=	
Cali, Siloé	14.800	15.200	15.000	=		Bogotá, D. C., Corabastos	7.619	8.201	7.848	+	
Cartago (Valle del Cauca)	16.000	16.040	16.020	+		Bogotá, D. C., Paloquemao	8.730	8.995	8.840	-	
Ibagué, Plaza La 21	16.000	17.600	16.800	=		Bogotá, D. C., Plaza España	7.863	8.201	8.000	+	
Manizales (Caldas)	16.000	16.400	16.133	=		Bucaramanga, Centroabastos	7.937	8.254	8.095	+	
Medellín, Central						Bucaramanga, Mercados del centro	7.196	8.016	7.716	=	
Mayorista de Antioquia	14.680	14.680	14.680	=		Buenaventura (Valle del Cauca)	7.778	7.952	7.865	+	
Medellín, Coomerca	15.200	16.000	15.700	=		Cali, La Floresta	8.201	8.571	8.448	=	
Medellín, Placita de Flórez	15.200	15.600	15.333	=		Cali, Santa Helena	7.672	7.937	7.760	-	
Palmira (Valle del Cauca)	14.400	14.800	14.667	=		Cali, Siloé	7.937	7.937	7.937	=	
Pasto (Nariño)	17.120	17.600	17.307	=		Cartagena, Bazurto	7.436	7.692	7.564	=	
Pereira, Mercasa	17.360	17.360	17.360	-		Cartago (Valle del Cauca)	7.976	8.267	8.122	=	
Popayán (Cauca)	16.520	16.720	16.627	=		Cúcuta, Cenabastos	8.125	8.444	8.241	+	
Tuluá (Valle del Cauca)	15.260	15.400	15.330	=		Cúcuta, La Nueva Sexta	8.056	8.333	8.148	=	
Chocolate dulce						Ibagué, Plaza La 21	7.436	7.603	7.530	-	
Barranquilla, Barranquillita	9.500	9.760	9.638	-		Manizales (Caldas)	7.804	7.937	7.892	=	
Barranquilla, Granabastos	8.740	9.010	8.888	=		Medellín, Central					
Bogotá, D. C., Corabastos	7.200	7.640	7.453	-		Mayorista de Antioquia	7.540	7.672	7.628	=	
Bogotá, D. C., Plaza España	7.600	7.920	7.829	+		Medellín, Coomerca	7.672	7.672	7.672	=	
Bucaramanga, Centroabastos	7.166	7.400	7.322	-		Medellín, Placita de Flórez	7.619	7.672	7.654	=	
Bucaramanga, Mercados del centro	7.200	7.500	7.367	-		Montería (Córdoba)	10.053	10.159	10.110	=	
Cartagena, Bazurto	9.600	9.800	9.700	+		Neiva, Surabastos	7.672	7.937	7.870	=	
Cúcuta, Cenabastos	7.840	8.148	7.956	=		Palmira (Valle del Cauca)	8.254	8.571	8.466	=	
Cúcuta, La Nueva Sexta	7.400	8.200	7.840	=		Pamplona (Norte de Santander)	7.308	7.692	7.479	=	
Ibagué, Plaza La 21	7.100	8.400	7.750	-		Pasto (Nariño)	7.937	8.598	8.157	=	
Montería (Córdoba)	10.000	10.000	10.000	=		Pereira, Mercasa	7.529	8.027	7.778	=	
Pamplona (Norte de Santander)	7.800	7.920	7.880	=		Popayán (Cauca)	7.989	8.333	8.157	=	
Sincelejo (Sucre)	9.500	10.500	9.933	=		Sincelejo (Sucre)	7.179	7.692	7.479	-	
Valledupar, Mercado Nuevo	8.500	9.000	8.667	=		Tuluá (Valle del Cauca)	7.870	7.963	7.901	=	
Villavicencio, CAV	7.800	8.280	8.089	+		Valledupar, Mercado Nuevo	7.564	7.692	7.607	=	
Chocolate instantáneo						Villavicencio, CAV	7.672	8.241	7.979	-	
Cartago (Valle del Cauca)	20.500	21.100	20.800	+		Gelatina					
Medellín, Central						Barranquilla, Barranquillita	20.031	21.120	20.743	+	
Mayorista de Antioquia	18.493	18.696	18.628	=		Barranquilla, Granabastos	19.005	21.428	20.382	=	
Pereira, Mercasa	21.500	21.500	21.500	=		Bogotá, D. C., Corabastos	20.052	20.833	20.508	-	
Color (bolsita)						Bogotá, D. C., Paloquemao	19.792	19.792	19.792	-	
Ibagué, Plaza La 21	22.000	26.000	24.000	=		Bogotá, D. C., Plaza España	19.271	19.792	19.618	+	
Medellín, Central						Bucaramanga, Centroabastos	19.271	21.250	20.035	=	
Mayorista de Antioquia	17.857	18.929	18.294	=		Bucaramanga, Mercados del centro	18.229	21.875	20.313	+	

Cuadro 8. Mercados mayoristas. Precios de venta de productos procesados (continuación)
2014 (26 de julio al 1 de agosto)

Productos y mercados	Pesos por kilogramo				Tendencia	Productos y mercados	Pesos por kilogramo				Tendencia
	Mínimo	Máximo	Medio				Mínimo	Máximo	Medio		
Gelatina (continuación)						Jugo de frutas					
Cali, La Floresta	9.412	10.000	9.608	=	Barranquilla, Barranquillita	4.938	5.411	5.204	+		
Cali, Santa Helena	9.559	9.804	9.641	-	Barranquilla, Granabastos	4.961	5.248	5.116	=		
Cali, Siloé	9.706	9.706	9.706	=	Bucaramanga, Centroabastos	4.942	5.039	5.006	=		
Cartagena, Bazurto	16.667	18.750	17.448	=	Bucaramanga, Mercados del centro	5.000	5.039	5.019	=		
Cúcuta, Cenabastos	20.052	21.797	20.720	=	Cartagena, Bazurto	4.961	5.039	5.000	=		
Cúcuta, La Nueva Sexta	19.531	19.792	19.705	=	Sincelejo (Sucre)	4.884	5.008	4.925	-		
Ibagué, Plaza La 21	18.958	21.075	20.150	+	Valledupar, Mercado Nuevo	4.961	5.271	5.116	=		
Manizales (Caldas)	19.271	20.000	19.688	=	Jugo instantáneo (sobre)						
Medellín, Central					Barranquilla, Barranquillita	22.583	23.750	23.181	=		
Mayorista de Antioquia	18.750	19.271	18.924	=	Barranquilla, Granabastos	23.056	23.889	23.611	=		
Neiva, Surabastos	20.729	21.250	21.016	+	Bogotá, D. C., Corabastos	28.333	28.333	28.333	=		
Palmira (Valle del Cauca)	20.000	20.000	20.000	=	Bogotá, D. C., Paloquemao	30.000	31.667	30.889	+		
Pamplona (Norte de Santander)	19.271	19.792	19.444	=	Bogotá, D. C., Plaza España	28.333	28.667	28.444	+		
Pasto (Nariño)	8.088	8.578	8.333	=	Buenaventura (Valle del Cauca)	28.333	28.867	28.511	=		
Pereira, Mercasa	9.118	9.118	9.118	=	Cali, La Floresta	28.000	28.333	28.111	-		
Popayán (Cauca)	19.375	20.313	19.826	=	Cali, Santa Helena	28.333	28.333	28.333	=		
Tuluá (Valle del Cauca)	19.271	20.365	19.878	=	Cali, Siloé	28.000	28.000	28.000	=		
Valledupar, Mercado Nuevo	19.792	22.396	20.660	=	Cartagena, Bazurto	22.778	23.056	22.870	-		
Harina de trigo						Ibagué, Plaza La 21	23.331	23.333	23.332	+	
Armenia, Mercar	1.568	1.588	1.578	=	Medellín, Placita de Flórez	23.333	23.611	23.519	=		
Barranquilla, Barranquillita	1.104	1.180	1.145	+	Palmira (Valle del Cauca)	28.000	28.000	28.000	=		
Barranquilla, Granabastos	1.112	1.200	1.164	=	Pasto (Nariño)	27.667	28.333	28.000	=		
Bogotá, D. C., Corabastos	1.360	1.400	1.380	=	Popayán (Cauca)	28.333	28.667	28.444	=		
Bogotá, D. C., Paloquemao	1.480	1.500	1.493	=	Sincelejo (Sucre)	22.222	22.778	22.593	-		
Bogotá, D. C., Plaza España	1.400	1.444	1.428	-	Tuluá (Valle del Cauca)	28.000	28.333	28.111	=		
Bucaramanga, Centroabastos	1.720	1.892	1.791	+	Valledupar, Mercado Nuevo	28.333	28.333	28.333	=		
Bucaramanga, Mercados del centro	1.744	1.840	1.788	=	Villavicencio, CAV	28.333	28.667	28.417	=		
Buenaventura (Valle del Cauca)	1.320	1.360	1.347	-	Lomitos de atún en lata						
Cali, La Floresta	2.240	2.240	2.240	+	Armenia, Mercar	12.868	13.235	13.051	=		
Cali, Santa Helena	2.160	2.160	2.160	+	Barranquilla, Barranquillita	14.719	15.297	15.025	-		
Cali, Siloé	2.200	2.240	2.220	=	Barranquilla, Granabastos	14.606	15.489	15.212	-		
Cartagena, Bazurto	1.200	1.240	1.220	=	Bogotá, D. C., Corabastos	12.561	12.868	12.754	+		
Cartago (Valle del Cauca)	1.496	1.640	1.568	n.d.	Bogotá, D. C., Plaza España	12.576	13.051	12.807	+		
Cúcuta, Cenabastos	1.400	1.460	1.437	=	Bucaramanga, Centroabastos	15.987	16.757	16.350	=		
Cúcuta, La Nueva Sexta	1.500	1.600	1.533	=	Bucaramanga, Mercados del centro	16.824	18.125	17.474	=		
Ibagué, Plaza La 21	1.544	1.648	1.589	=	Buenaventura (Valle del Cauca)	18.452	18.857	18.587	+		
Manizales (Caldas)	1.360	1.440	1.400	=	Cali, La Floresta	13.235	13.529	13.431	=		
Medellín, Central					Cali, Santa Helena	13.480	13.725	13.644	+		
Mayorista de Antioquia	2.240	2.304	2.261	=	Cali, Siloé	11.765	12.500	12.132	=		
Medellín, Coomerca	2.200	2.240	2.220	=	Cartagena, Bazurto	14.719	15.285	14.983	=		
Montería (Córdoba)	1.200	1.240	1.213	=	Cartago (Valle del Cauca)	18.750	19.107	18.929	+		
Neiva, Surabastos	1.320	1.360	1.340	=	Cúcuta, Cenabastos	12.255	12.647	12.386	=		
Palmira (Valle del Cauca)	2.240	2.240	2.240	=	Cúcuta, La Nueva Sexta	12.255	12.255	12.255	=		
Pamplona (Norte de Santander)	1.400	1.500	1.467	=	Manizales (Caldas)	18.619	18.810	18.714	+		
Pasto (Nariño)	1.280	1.400	1.333	=	Medellín, Central						
Pereira, Mercasa	2.256	2.540	2.368	=	Mayorista de Antioquia	12.010	12.377	12.173	=		
Popayán (Cauca)	1.264	1.320	1.299	=	Medellín, Coomerca	15.564	15.809	15.686	=		
Sincelejo (Sucre)	1.080	1.130	1.100	-	Montería (Córdoba)	17.157	17.157	17.157	=		
Tuluá (Valle del Cauca)	1.328	1.360	1.344	=	Neiva, Surabastos	10.539	10.588	10.576	-		
Valledupar, Mercado Nuevo	1.750	1.750	1.750	=	Palmira (Valle del Cauca)	12.353	13.235	12.819	=		
Villavicencio, CAV	2.400	2.480	2.440	=	Pamplona (Norte de Santander)	12.745	12.990	12.908	=		
Harina precocida de maíz						Pasto (Nariño)	12.857	13.095	12.976	=	
Armenia, Mercar	2.300	2.317	2.308	=	Pereira, Mercasa	18.567	19.200	18.883	=		
Barranquilla, Barranquillita	1.625	1.733	1.663	-	Popayán (Cauca)	15.833	16.429	16.071	=		
Barranquilla, Granabastos	1.649	1.767	1.683	-	Tuluá (Valle del Cauca)	12.647	13.088	12.868	=		
Bogotá, D. C., Corabastos	2.320	2.400	2.340	-	Villavicencio, CAV	12.745	13.113	12.898	-		
Bogotá, D. C., Paloquemao	2.560	2.640	2.587	=	Manteca						
Bogotá, D. C., Plaza España	2.417	2.500	2.462	+	Armenia, Mercar	2.970	3.200	3.102	=		
Bucaramanga, Centroabastos	1.768	1.800	1.789	-	Bogotá, D. C., Corabastos	4.200	4.400	4.333	+		
Bucaramanga, Mercados del centro	1.760	1.840	1.792	=	Bogotá, D. C., Plaza España	4.000	4.250	4.150	+		
Buenaventura (Valle del Cauca)	2.304	2.400	2.366	+	Bucaramanga, Centroabastos	3.520	4.000	3.807	-		
Cali, La Floresta	1.917	2.000	1.972	=	Bucaramanga, Mercados del centro	4.400	4.860	4.653	=		
Cali, Santa Helena	2.200	2.280	2.240	+	Buenaventura (Valle del Cauca)	2.750	3.100	2.950	+		
Cali, Siloé	2.083	2.083	2.083	=	Cali, La Floresta	4.800	5.200	5.067	=		
Cartagena, Bazurto	2.667	2.667	2.667	+	Cali, Santa Helena	4.500	4.600	4.550	-		
Cartago (Valle del Cauca)	2.520	2.560	2.540	-	Cali, Siloé	4.320	4.400	4.360	-		
Cúcuta, Cenabastos	1.525	1.600	1.550	=	Cartago (Valle del Cauca)	3.000	3.150	3.075	+		
Cúcuta, La Nueva Sexta	1.500	1.600	1.533	=	Cúcuta, Cenabastos	4.333	4.833	4.583	+		
Ibagué, Plaza La 21	1.560	1.720	1.621	-	Ibagué, Plaza La 21	2.740	2.890	2.810	+		
Manizales (Caldas)	2.208	2.333	2.292	=	Manizales (Caldas)	3.800	4.600	4.233	=		
Montería (Córdoba)	1.167	1.208	1.181	=	Neiva, Surabastos	3.300	3.350	3.338	=		
Neiva, Surabastos	2.333	2.417	2.396	-	Palmira (Valle del Cauca)	4.400	4.600	4.467	=		
Palmira (Valle del Cauca)	2.000	2.083	2.056	=	Pamplona (Norte de Santander)	4.333	4.500	4.389	=		
Pamplona (Norte de Santander)	1.500	1.500	1.500	=	Popayán (Cauca)	3.250	3.300	3.283	=		
Pasto (Nariño)	1.750	1.875	1.819	=	Tuluá (Valle del Cauca)	4.290	4.400	4.330	=		
Pereira, Mercasa	2.188	2.400	2.294	=	Villavicencio, CAV	4.000	4.200	4.100	-		
Popayán (Cauca)	1.760	1.760	1.760	=	Margarina						
Sincelejo (Sucre)	2.292	2.375	2.328	-	Armenia, Mercar	9.020	9.430	9.283	=		
Valledupar, Mercado Nuevo	1.667	1.708	1.681	=							
Villavicencio, CAV	2.280	2.400	2.310	+							



Cuadro 8. Mercados mayoristas. Precios de venta de productos procesados (continuación)
2014 (26 de julio al 1 de agosto)

Productos y mercados	Pesos por kilogramo				Tenden- cia	Productos y mercados	Pesos por kilogramo				Tenden- cia
	Mínimo	Máximo	Medio	Precios			Mínimo	Máximo	Medio	Precios	
Margarina (continuación)						Panela cuadrada morena (continuación)					
Barranquilla, Barranquillita	9.583	10.833	10.225		+	Popayán (Cauca)	1.333	1.417	1.361		=
Barranquilla, Granabastos	9.800	10.417	10.038		=	San Gil (Santander), panela	1.200	1.250	1.225		=
Bogotá, D. C., Corabastos	8.100	8.380	8.195		-	Tuluá (Valle del Cauca)	2.250	2.292	2.271		=
Bogotá, D. C., Plaza España	8.230	8.600	8.418		-	Villavicencio, CAV	1.600	1.800	1.675		-
Bucaramanga, Centroabastos	9.000	9.200	9.067		=	Villeta (Cundinamarca)	1.100	1.200	1.131		--
Bucaramanga, Mercados del centro	9.000	9.000	9.000		=						
Buenaventura (Valle del Cauca)	13.800	14.204	14.001		+	Panela redonda morena					
Cali, La Floresta	13.000	13.200	13.067		=	Armenia, Mercar	2.042	2.083	2.052		-
Cali, Santa Helena	12.800	13.000	12.867		-	Buenaventura (Valle del Cauca)	1.292	1.321	1.308		+
Cali, Siloé	13.800	13.800	13.800		=	Cali, La Floresta	2.600	2.750	2.667		+
Cartago (Valle del Cauca)	9.000	9.150	9.075		-	Cali, Santa Helena	1.375	2.650	2.001		-
Ibagué, Plaza La 21	5.200	5.500	5.350		=	Cali, Siloé	2.750	2.800	2.775		=
Manizales (Caldas)	8.800	9.200	9.000		=	Caparrapi (Cundinamarca)	1.100	1.100	1.100		-
Medellín, Coomerca	9.000	9.200	9.100		=	Cartago (Valle del Cauca)	2.146	2.171	2.158		+
Medellín, Placita de Flórez	9.200	9.300	9.233		=	Manizales (Caldas)	1.583	1.750	1.667		=
Neiva, Surabastos	6.000	6.000	6.000		=	Medellín, Central					
Palmira (Valle del Cauca)	12.800	12.800	12.800		=	Mayorista de Antioquia	1.333	1.375	1.361		-
Pamplona (Norte de Santander)	6.200	6.400	6.333		=	Medellín, Coomerca	1.458	1.500	1.490		=
Popayán (Cauca)	12.900	13.000	12.967		=	Medellín, Placita de Flórez	1.354	1.458	1.410		=
Tuluá (Valle del Cauca)	11.600	11.800	11.700		=	Montería (Córdoba)	1.800	1.800	1.800		=
						Palmira (Valle del Cauca)	2.083	2.167	2.125		=
Mayonesa doy pack						Pereira, Mercasa	2.146	2.196	2.179		=
Bogotá, D. C., Corabastos	13.750	14.583	14.028		+	Sonsón (Antioquia)	1.458	1.510	1.476		=
Bogotá, D. C., Plaza España	13.333	14.500	14.042		+	Tuluá (Valle del Cauca)	2.083	2.125	2.104		=
Bucaramanga, Centroabastos	15.000	16.292	15.646		+	Yarumal (Antioquia)	1.208	1.208	1.208		=
Bucaramanga, Mercados del centro	13.792	17.000	15.396		=						
Buenaventura (Valle del Cauca)	11.250	11.458	11.389		-	Pastas alimenticias					
Cali, La Floresta	13.500	16.000	14.708		=	Armenia, Mercar	4.240	4.658	4.466		=
Cali, Santa Helena	15.417	15.417	15.417		-	Barranquilla, Barranquillita	3.967	4.303	4.115		+
Cali, Siloé	13.750	15.000	14.458		-	Barranquilla, Granabastos	3.742	4.200	4.023		=
Cartagena, Bazurto	11.667	12.083	11.875		-	Bogotá, D. C., Corabastos	4.250	4.500	4.383		-
Cartago (Valle del Cauca)	13.542	14.625	14.083		n.d.	Bogotá, D. C., Paloquemao	4.833	5.083	4.972		+
Ibagué, Plaza La 21	9.000	10.500	9.833		=	Bogotá, D. C., Plaza España	4.583	4.750	4.667		-
Manizales (Caldas)	13.542	14.656	14.191		n.d.	Bucaramanga, Centroabastos	3.320	3.456	3.405		+
Medellín, Central						Bucaramanga, Mercados del centro	3.360	3.520	3.413		=
Mayorista de Antioquia	10.883	11.333	11.183		=	Buenaventura (Valle del Cauca)	4.583	4.760	4.642		+
Neiva, Surabastos	11.842	11.842	11.842		=	Cali, La Floresta	4.800	4.800	4.800		=
Palmira (Valle del Cauca)	13.000	13.750	13.500		=	Cali, Santa Helena	4.500	4.500	4.500		=
Pasto (Nariño)	13.229	14.583	13.830		=	Cali, Siloé	4.400	4.800	4.600		=
Popayán (Cauca)	13.854	15.417	14.715		=	Cartagena, Bazurto	2.667	2.667	2.667		=
Tuluá (Valle del Cauca)	13.750	14.250	13.948		=	Cartago (Valle del Cauca)	2.448	2.576	2.512		-
Valledupar, Mercado Nuevo	14.792	15.625	15.139		=	Cúcuta, Cenabastos	2.792	2.892	2.853		=
Villavicencio, CAV	13.333	15.958	14.563		+	Cúcuta, La Nueva Sexta	2.667	2.917	2.778		=
						Ibagué, Plaza La 21	4.417	4.800	4.628		=
Mostaza doy pack						Manizales (Caldas)	4.233	4.500	4.411		=
Cartagena, Bazurto	11.250	12.083	11.667		=	Medellín, Central					
						Mayorista de Antioquia	4.333	4.583	4.417		-
Panela cuadrada blanca						Medellín, Placita de Flórez	4.500	4.600	4.561		=
Barranquilla, Barranquillita	1.450	1.686	1.556		=	Montería (Córdoba)	2.560	2.560	2.560		=
Barranquilla, Granabastos	1.600	1.650	1.620		=	Neiva, Surabastos	4.640	4.800	4.720		+
Bucaramanga, Centroabastos	1.686	1.971	1.814		=	Palmira (Valle del Cauca)	4.400	4.400	4.400		=
Bucaramanga, Mercados del centro	1.686	2.000	1.819		+	Pamplona (Norte de Santander)	2.667	2.750	2.694		=
Cartagena, Bazurto	1.071	1.143	1.125		-	Pasto (Nariño)	4.583	4.750	4.667		=
Charalá (Santander)	1.375	1.438	1.406		+	Pereira, Mercasa	4.416	4.450	4.433		=
Güepsa (Santander)	1.250	1.250	1.250		-	Popayán (Cauca)	4.167	4.333	4.278		=
Ibagué, Plaza La 21	1.528	1.597	1.563		-	Tuluá (Valle del Cauca)	4.200	4.333	4.278		=
Medellín, Central						Valledupar, Mercado Nuevo	2.400	2.480	2.453		=
Mayorista de Antioquia	1.533	1.533	1.533		--	Villavicencio, CAV	4.320	4.480	4.400		-
Moniquirá (Boyacá)	1.250	1.250	1.250		=						
San Gil (Santander), panela	1.200	1.250	1.225		=	Sal yodada					
Santana (Boyacá)	1.299	1.300	1.300		-	Armenia, Mercar	752	792	774		=
Sincelejo (Sucre)	1.071	1.114	1.100		-	Barranquilla, Barranquillita	620	820	736		+
Tunja (Boyacá)	1.563	1.563	1.563		+	Barranquilla, Granabastos	774	800	785		+
Valledupar, Mercado Nuevo	1.833	1.889	1.852		=	Bogotá, D. C., Corabastos	560	600	585		+
Vélez (Santander)	1.150	1.200	1.175		-	Bogotá, D. C., Paloquemao	640	660	647		-
						Bogotá, D. C., Plaza España	800	800	800		+
Panela cuadrada morena						Bucaramanga, Centroabastos	800	825	808		+
Bogotá, D. C., Corabastos	1.760	1.890	1.810		+	Bucaramanga, Mercados del centro	775	850	807		=
Bogotá, D. C., Paloquemao	1.750	1.800	1.783		-	Buenaventura (Valle del Cauca)	508	528	519		=
Bogotá, D. C., Plaza España	1.450	1.600	1.517		-	Cali, La Floresta	800	864	821		=
Bucaramanga, Centroabastos	1.657	1.800	1.708		+	Cali, Santa Helena	800	800	800		=
Bucaramanga, Mercados del centro	1.667	1.700	1.689		-	Cali, Siloé	840	864	852		=
Caparrapi (Cundinamarca)	1.200	1.200	1.200		-	Cartagena, Bazurto	440	480	460		=
Charalá (Santander)	1.250	1.313	1.281		+	Cartago (Valle del Cauca)	800	800	800		=
Cúcuta, Cenabastos	1.587	1.687	1.637		=	Cúcuta, Cenabastos	775	780	777		=
Cúcuta, La Nueva Sexta	1.587	1.687	1.637		=	Cúcuta, La Nueva Sexta	600	640	613		=
Medellín, Central						Ibagué, Plaza La 21	776	800	789		-
Mayorista de Antioquia	2.042	2.083	2.056		=	Manizales (Caldas)	800	800	800		=
Montería (Córdoba)	1.571	1.714	1.619		=	Medellín, Central					
Neiva, Surabastos	1.800	1.840	1.830		=	Mayorista de Antioquia	824	840	835		=
Nocaima (Cundinamarca)	1.150	1.200	1.175		--	Medellín, Coomerca	800	800	800		n.d.
Pasto (Nariño)	1.360	1.440	1.400		-						

Cuadro 8. Mercados mayoristas. Precios de venta de productos procesados (conclusión)
2014 (26 de julio al 1 de agosto)

Productos y mercados	Pesos por kilogramo				Tenden- cia	Productos y mercados	Pesos por kilogramo				Tenden- cia			
	Mínimo	Máximo	Medio				Mínimo	Máximo	Medio					
Sal yodada (continuación)						Sardinas en lata								
Medellín, Placita de Flórez	796	840	812	=	Armenia, Mercar	4.990	5.196	5.111	=	Barranquilla, Barranquillita	4.527	4.549	4.538	+
Montería (Córdoba)	840	848	843	+	Barranquilla, Granabastos	4.324	4.569	4.477	=	Bogotá, D. C., Corabastos	4.951	5.147	5.025	+
Neiva, Surabastos	800	800	800	=	Bogotá, D. C., Plaza España	5.064	5.196	5.151	+	Buenaventura (Valle del Cauca)	4.412	4.529	4.467	+
Palmira (Valle del Cauca)	784	800	795	=	Cali, La Floresta	5.647	5.765	5.725	=	Cali, Santa Helena	5.833	5.980	5.899	+
Pamplona (Norte de Santander)	750	800	775	=	Cali, Siloé	4.941	5.294	5.118	+	Cartagena, Bazurto	4.216	4.265	4.240	=
Pasto (Nariño)	714	714	714	=	Cartago (Valle del Cauca)	5.623	5.711	5.667	-	Cúcuta, Cenabastos	5.147	5.328	5.240	=
Pereira, Mercasa	875	875	875	=	Cúcuta, La Nueva Sexta	5.098	5.147	5.131	+	Manizales (Caldas)	6.322	6.681	6.501	=
Popayán (Cauca)	744	792	768	=	Medellín, Coomerca	4.412	4.510	4.436	n.d.	Medellín, Placita de Flórez	4.314	4.363	4.330	=
Sincelejo (Sucre)	760	800	773	-	Montería (Córdoba)	4.510	4.706	4.592	+	Montería (Córdoba)	4.510	4.706	4.592	+
Tuluá (Valle del Cauca)	768	800	784	=	Palmira (Valle del Cauca)	5.294	5.637	5.408	=	Pamplona (Norte de Santander)	5.147	5.196	5.180	=
Tunja (Boyacá)	600	640	620	=	Pamplona (Norte de Santander)	5.147	5.196	5.180	=	Pasto (Nariño)	4.167	4.265	4.199	=
Valledupar, Mercado Nuevo	840	840	840	=	Pereira, Mercasa	7.647	7.647	7.647	=	Pereira, Mercasa	7.647	7.647	7.647	=
Villavicencio, CAV	700	750	738	-	Popayán (Cauca)	4.294	4.363	4.328	+	Popayán (Cauca)	4.294	4.363	4.328	+
					Sincelejo (Sucre)	4.314	4.623	4.449	+	Sincelejo (Sucre)	4.314	4.623	4.449	+
					Tuluá (Valle del Cauca)	5.000	5.353	5.170	=	Tuluá (Valle del Cauca)	5.000	5.353	5.170	=
					Villavicencio, CAV	5.098	5.245	5.184	n.d.	Villavicencio, CAV	5.098	5.245	5.184	n.d.
Salsa de tomate						Sopa de pollo (caja)								
doy pack						Bogotá, D. C., Corabastos								
Armenia, Mercar	12.750	13.542	13.069	=	Bogotá, D. C., Paloquemao	32.764	34.188	33.713	-	Bogotá, D. C., Plaza España	33.832	35.613	34.544	+
Bogotá, D. C., Corabastos	12.271	12.844	12.538	+										
Bogotá, D. C., Plaza España	11.942	12.979	12.335	-										
Bucaramanga, Centroabastos	11.146	13.500	12.307	-										
Buenaventura (Valle del Cauca)	8.750	9.150	8.953	-										
Cali, La Floresta	11.250	13.500	12.413	=										
Cali, Santa Helena	12.917	13.333	13.056	+										
Cali, Siloé	11.750	12.750	12.245	=										
Cartagena, Bazurto	12.708	13.125	12.969	+										
Cartago (Valle del Cauca)	12.604	13.333	12.969	-										
Ibagué, Plaza La 21	7.000	8.500	7.833	=										
Manizales (Caldas)	12.500	12.917	12.691	=										
Medellín, Central														
Mayorista de Antioquia	11.354	12.188	11.806	=										
Medellín, Coomerca	11.458	11.875	11.615	-										
Medellín, Placita de Flórez	11.667	12.396	12.049	=										
Montería (Córdoba)	10.333	11.167	10.889	=										
Neiva, Surabastos	9.211	9.211	9.211	=										
Palmira (Valle del Cauca)	11.250	12.000	11.458	=										
Pasto (Nariño)	11.750	14.375	13.045	=										
Pereira, Mercasa	12.975	12.975	12.975	=										
Popayán (Cauca)	10.771	13.010	12.002	=										
Sincelejo (Sucre)	13.000	13.000	13.000	=										
Tuluá (Valle del Cauca)	12.396	12.500	12.465	=										
Valledupar, Mercado Nuevo	13.229	13.958	13.576	=										
Villavicencio, CAV	11.563	13.542	12.630	=										

Tendencias:

- (---) Variación mayor al -20 %
- (--) Variación entre -10 % y -20 %
- (-) Variación entre 0 % y -10 %

(=) Variación igual a 0 %

(+) Variación entre 0 % y 10 %

(+ +) Variación entre 10 % y 20 %

(+++) Variación mayor al 20 %

(n.d.) No determinado

Precios de la panela

Durante la presente semana, en Santana (Boyacá) bajó el precio de la panela cuadrada. La poca presencia de compradores procedentes de Barbosa, Vélez, Güepsa, Socorro, San Gil (Santander) y Moniquirá (Boyacá) hizo que el mercado comenzara tarde. Se contó con panela de Togüí (Boyacá) y Gámbita (Santander), la cual se vendió toda. El kilo se ofreció a \$1.300; 1,89 % menos que la semana anterior.

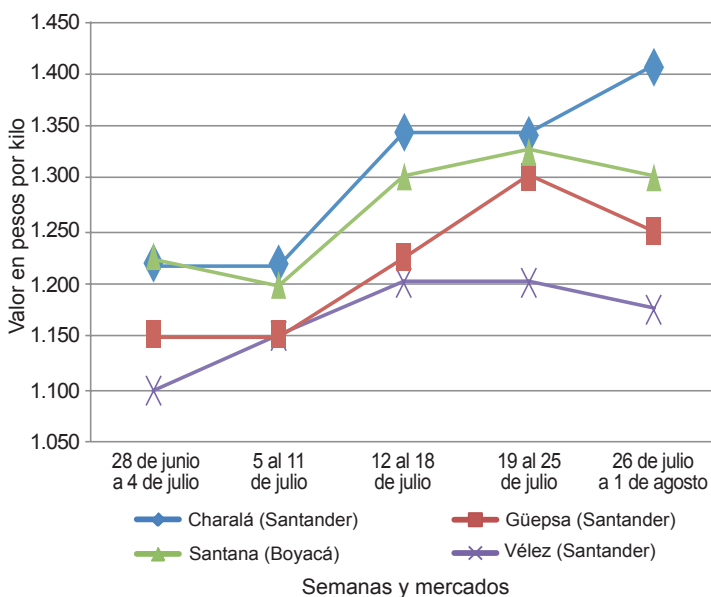
Tabla 2. Precios por kilo de la panela cuadrada morena 2014 (28 de junio al 1 de agosto)

Mercados	28 de junio al 4 de julio	Julio			26 de julio al 1 de agosto
		5 al 11	12 al 18	19 al 25	
Caparrapí (Cundinamarca)	1.150	1.150	1.300	1.300	1.200
Charalá (Santander)	1.094	1.094	1.219	1.219	1.281
Nocaima (Cundinamarca)	1.150	1.175	1.275	1.315	1.175
San Gil (Santander)	1.175	1.175	1.225	1.225	1.225
Villeta (Cundinamarca)	1.144	1.125	1.250	1.294	1.131

Fuente: SIPSA-DANE. Cálculos: DANE.

En Vélez (Santander) también se redujo el precio de la panela cuadrada blanca, pues el precio en Santana (Boyacá) se redujo y este es indicativo en el mercado de Vélez. Llegó producto desde Chipatá y La Paz, y los comerciantes llegaron de Vélez, Chipatá, Santana y Barbosa, vendiéndose todo el producto ofrecido. En

Gráfico 7. Comportamiento del precio de la panela cuadrada blanca 2014 (28 de junio al 1 de agosto)



Fuente: SIPSA-DANE.

el caso de la panela blanca el precio cayó un 2,08 %, ofreciéndose el kilo a \$1.175.

De la misma forma, en Güepsa (Santander) la cotización de la panela cuadrada blanca se redujo. La mayor realización de molindas en las diferentes veredas del municipio y la reducción del precio en Cundinamarca ocasionaron la caída a lo largo de la semana. El descenso fue de 3,85 %, negociándose el kilo a \$1.250.

La comercialización de panela en el municipio de Villeta, en Cundinamarca, se destacó por la disminución en los precios con relación a la semana pasada. Hubo mayor procesamiento de caña, lo que generó una mayor oferta del producto; los productores afirmaron que está saliendo un poco más oscura, pero en mayor cantidad. Además, está entrando panela de Santander, lo que dejó como resultado una reducción del 12,6 % para la panela morena; el kilo se vendió a \$1.131.

En contraste, en Charalá (Santander) se registró un alza en el precio de la panela. Se observó poca llegada de panela de los municipios Ocamonte, Coromoro y Sincelada y una buena llegada de compradores. En el caso de la panela cuadrada morena el kilo se vendió a \$1.281; 5,09 % más que la semana anterior.

Asimismo, en Nocaima (Cundinamarca) se incrementó la oferta de panela, lo que adujo la disminución de los precios; según información de los productores, se procesó mayor cantidad caña en los trapiches debido a que el verano hace que el azúcar de la caña rinda más. El kilo se negoció a \$1.175, lo que representó una reducción del 10,65 %.

Tabla 3. Precios por kilo de la panela cuadrada blanca 2014 (28 de junio al 1 de agosto)

Mercados	28 de junio al 4 de julio	Julio			26 de julio al 1 de agosto
		5 al 11	12 al 18	19 al 25	
Charalá (Santander)	1.219	1.219	1.344	1.344	1.406
Güepsa (Santander)	1.150	1.150	1.225	1.300	1.250
Moniquirá (Boyacá)	1.200	1.300	1.250	1.250	1.250
San Gil (Santander)	1.175	1.175	1.225	1.225	1.225
Santana (Boyacá)	1.225	1.200	1.300	1.325	1.300
Vélez (Santander)	1.100	1.150	1.200	1.200	1.175

Fuente: SIPSA-DANE. Cálculos: DANE.

En contraste, en San Gil (Santander) se sigue presentado estabilidad en el precio de la panela debido a que se contó con la misma cantidad de molindas del Valle

Tabla 4. Precios por kilo de la panela redonda morena 2014 (28 de junio al 1 de agosto)

Mercados	28 de junio al 4 de julio	Julio			26 de julio al 1 de agosto
		5 al 11	12 al 18	19 al 25	
Caparrapí (Cundinamarca)	1.000	1.000	1.200	1.200	1.100

Fuente: SIPSA-DANE. Cálculos: DANE.

de San José, Ocamonte, Socorro, Charalá y Mogotes (Santander), ya que está llegando producto desde Ve-

nezuela. El kilo de panela cuadrada blanca se ofreció a \$1.225.

Finalmente, en Caparrapí (Cundinamarca) el precio de la panela tendió a la baja. Hubo una mayor disponibilidad de materia prima, pues la maduración de caña aumentó ante las altas temperaturas en el municipio, lo que generó un incremento en el abastecimiento del producto. En el caso de la panela redonda morena la reducción fue de 8,33 %, negociándose el kilo a \$1.100.

Precios de venta del arroz y subproductos en molino durante julio

A lo largo del mes de julio se observó una tendencia estable para los precios del arroz paddy y varios de sus subproductos. Sin embargo, en algunos mercados se presentaron variaciones positivas que estuvieron relacionadas con la buena demanda y el menor nivel de abastecimiento e inventarios que se tuvieron. Este fue el caso del arroz cristal, principalmente, y del blanco en bulto.

Arroz paddy

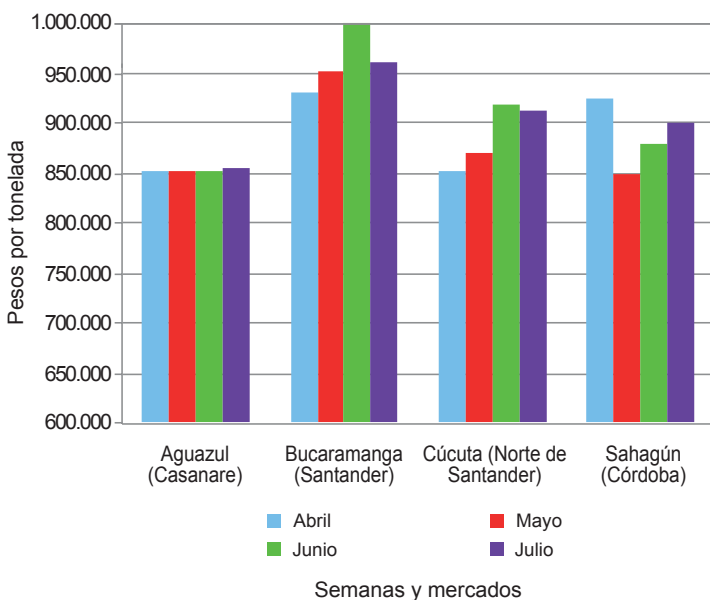
A lo largo del mes de julio se observó que las cotizaciones del arroz paddy reportaron una tendencia estable a pesar de que hubo un bajo nivel de producción. El precio se mantuvo en dieciséis de los veinticuatro mercados donde se comercializó el producto y las únicas variaciones se presentaron en los municipios de Bucaramanga

(Santander), Cereté y Montería (Córdoba), que reportaron un menor precio respecto al mes de junio.

En Bucaramanga por ejemplo, la tonelada se negoció a \$960.000; es decir, un 4 % menos que en el mes anterior. Según los comerciantes, este comportamiento en el precio obedeció al inicio de cosechas en el departamento de Cesar, específicamente en los municipios de San Alberto y San Martín.

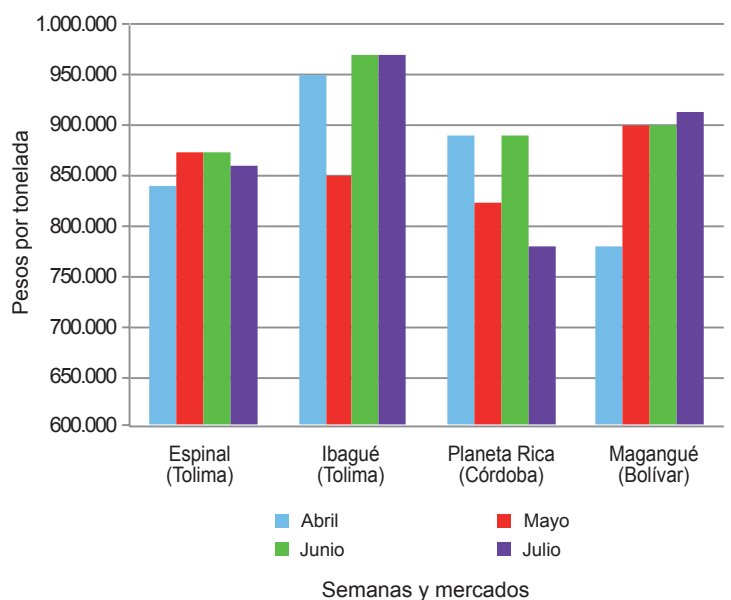
Por su parte, en Córdoba las reducciones fueron más marcadas. En el caso de Cereté la variación estuvo relacionada con la menor calidad del producto, por lo que los comerciantes decidieron disminuir el precio de venta, mientras que en Montería se debió a un ajuste realizado en los diferentes molinos, ocasionado princi-

Gráfico 8. Precio del arroz paddy 2014 (abril-julio)



Fuente: SIPSA-DANE.

Gráfico 9. Precio del arroz cristal 2014 (abril-julio)



Fuente: SIPSA-DANE.

palmente por la resolución expedida por el Ministerio de Agricultura.

A nivel general, los precios promedio más altos se registran en el departamento de Tolima; en los municipios de Alvarado, Espinal, Ibagué, Lérica, Venadillo y Purificación la tonelada se comercializó a \$963.000, en promedio. Por el contrario, el precio más bajo se registró en San Marcos (Sucre), donde la tonelada se cotizó a \$850.000.

Arroz blanco

Los precios del arroz blanco en bulto reportaron una tendencia estable a lo largo del mes de julio, pero hubo algunas variaciones que vale la pena destacar. Por ejemplo, en los municipios de Cereté, Sahagún (Córdoba) y San Martín (Meta) las cotizaciones reportaron un incremento promedio del 5 %, respecto a los precios que se registraron en el mes de junio.

En Sahagún las fuentes encuestadas manifestaron que tuvieron un mayor volumen de envíos hacia los municipios de Lorica y San Bernardo del Viento (Córdoba). Por su parte, en Cereté, los comerciantes aseguraron que como consecuencia de la baja oferta del producto, lo están llevando desde Valledupar, factor que adujo a un incremento de más del 8 % en el precio.

Por otra parte, debido al menor nivel de ventas, la cotización de este producto reportó una reducción en los mercados de Campoalegre (Huila), Yopal (Casanare) y

Planeta Rica (Córdoba). En este último también indicaron que la calidad del producto no fue la esperada, lo que jalonó el precio a la baja.

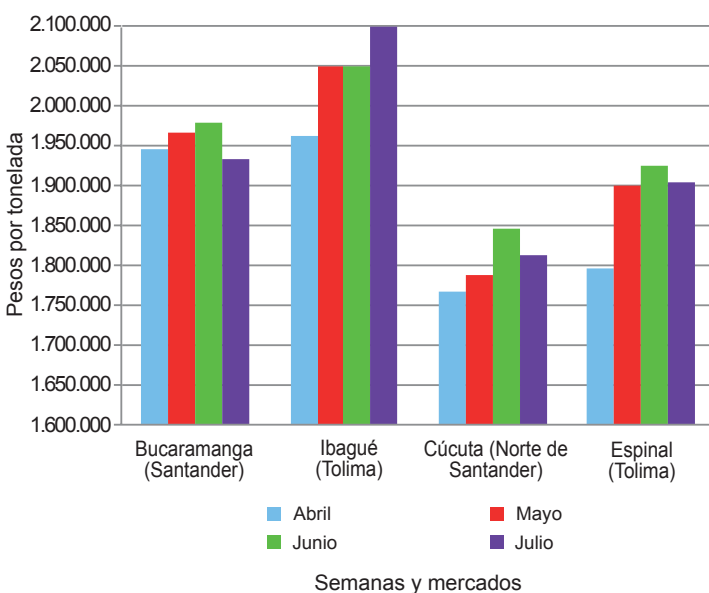
El arroz blanco empacado presentó una situación similar, ya que sus precios también registraron estabilidad durante el mes de julio. De acuerdo con la información registrada, de los dieciocho mercados donde se comercializó el producto, su precio tan solo cayó en el municipio de Campoalegre (Huila), mientras que subió en Montería y Sahagún (Córdoba). Allí en Córdoba, la variación también obedeció al buen nivel de demanda y la escasa oferta con la que cuentan actualmente.

Arroz cristal y harina de arroz

Los precios del arroz cristal mostraron una tendencia al alza para el mes de julio, la cual estuvo jalonada por los incrementos reportados en seis de los diecisiete mercados donde se transó el producto. Dentro de estos se destacan las variaciones observadas en Lérica (Tolima), Sahagún (Córdoba) y Villavicencio (Meta), seguidos de Campoalegre (Huila), Venadillo (Tolima) y Yopal (Casanare).

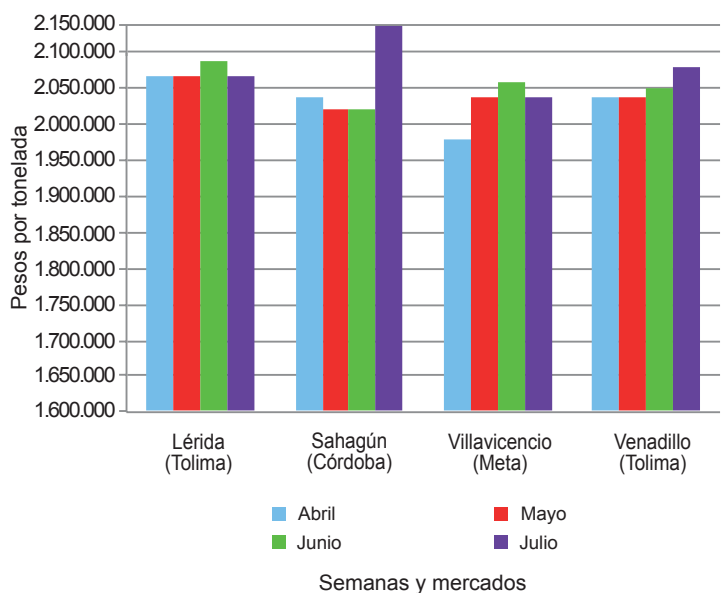
En el municipio de Lérica, por ejemplo, los comerciantes manifestaron haber tenido una reducción de sus inventarios gracias a los buenos niveles de venta, especialmente hacia mercados de la Costa Atlántica, donde según ellos están demandando gran parte de la producción.

Gráfico 10. Precio del arroz blanco 2014 (abril-julio)



Fuente: SIPSA-DANE.

Gráfico 11. Precio del arroz blanco empacado 2014 (abril-julio)



Fuente: SIPSA-DANE.

En general, en los diferentes mercados donde se presentó este comportamiento, los comerciantes manifestaron que la razón estuvo relacionada con el buen nivel de ventas con el que contó este producto a lo largo del mes; además, a esta situación se sumó el bajo nivel de oferta, lo que conllevó al aumento de los precios.

Por otra parte, se observó que las cotizaciones del arroz cristal bajaron en Planeta Rica (Córdoba), San Marcos (Sucre) y Valledupar (Cesar). En Planeta Rica, por ejemplo, la menor calidad del grano provocó una caída de más de 10 % en el precio de este producto. Allí la tonelada se comercializó a un promedio de \$778.000. En San Marcos y Valledupar la caída fue más leve y obedeció a la menor demanda.

Por otra parte, la harina de arroz reportó una tendencia estable, ya que sus precios se mantuvieron en diecio-

cho de los veinticinco mercados donde se comercializó a lo largo del mes de julio. No obstante, se registraron algunas variaciones que vale la pena destacar. Por ejemplo, en los municipios de San Martín y Villavicencio (Meta), se observó un incremento del 10 %, en promedio, debido al bajo nivel de abastecimiento con el que se contó. Asimismo, en Magangué (Bolívar) y San Marcos (Sucre) el precio aumentó gracias a la buena demanda que se tuvo desde Sincelejo, Montería, Barranquilla y Cartagena. Además, los comerciantes de estos municipios indicaron que las cosechas apenas están iniciando.

En cambio, el precio bajó en los municipios de Villanueva (Casanare) y Cereté (Córdoba), debido al bajo nivel de ventas que allí se registró. Asimismo, Cereté registra el precio más bajo de todos los mercados con \$500.000, en promedio, por tonelada.

Cuadro 9. Precios de venta del arroz y subproductos en molino 2014 (julio)

Productos y mercados	Pesos por tonelada				Tendencia	Productos y mercados	Pesos por tonelada				Tendencia
	Mínimo	Máximo	Medio				Mínimo	Máximo	Medio		
Arroz blanco bulto						Arroz cristal					
Acacias (Meta)	1.680.000	1.960.000	1.820.000		n.d.	Acacias (Meta)	910.000	910.000	910.000		n.d.
Aguazul (Casanare)	1.780.000	1.960.000	1.871.333		=	Bucaramanga (Santander)	900.000	1.100.000	1.033.333		=
Alvarado (Tolima)	1.840.000	1.840.000	1.840.000		=	Campoalegre (Huila)	580.000	580.000	580.000		o
Bucaramanga (Santander)	1.900.000	1.960.000	1.933.333		=	Cúcuta (Norte de Santander)	800.000	1.360.000	1.065.000		=
Campoalegre (Huila)	2.000.000	2.000.000	2.000.000		x	Espinal (Tolima)	820.000	900.000	860.000		=
Cereté (Córdoba)	2.067.000	2.067.000	2.067.000		∞	Ibagué (Tolima)	900.000	1.040.000	970.000		=
Cúcuta (Norte de Santander)	1.770.000	1.900.000	1.812.143		=	Lérida (Tolima)	900.000	900.000	900.000		∞
Espinal (Tolima)	1.800.000	2.080.000	1.906.667		=	Magangué (Bolívar)	900.000	950.000	912.500		=
Ibagué (Tolima)	1.800.000	2.300.000	2.100.000		=	Montería (Córdoba)	1.000.000	1.000.000	1.000.000		=
Magangué (Bolívar)	1.867.000	1.889.000	1.878.000		=	Planeta Rica (Córdoba)	778.000	778.000	778.000		xxx
Montería (Córdoba)	1.822.000	1.911.000	1.866.500		=	Sahagún (Córdoba)	933.000	933.000	933.000		∞
Planeta Rica (Córdoba)	1.667.000	1.667.000	1.667.000		x	San Marcos (Sucre)	800.000	1.000.000	900.000		x
Purificación (Tolima)	1.904.000	1.904.000	1.904.000		=	San Martín (Meta)	840.000	900.000	870.000		=
Sahagún (Córdoba)	1.933.000	2.000.000	1.966.500		o	Valledupar (Cesar)	1.100.000	1.200.000	1.133.333		x
San Marcos (Sucre)	1.778.000	2.000.000	1.892.667		=	Venadillo (Tolima)	800.000	950.000	883.333		o
San Martín (Meta)	1.720.000	1.960.000	1.840.000		o	Villavicencio (Meta)	700.000	1.000.000	825.000		∞
Valledupar (Cesar)	1.800.000	1.960.000	1.873.333		=	Yopal (Casanare)	1.100.000	1.100.000	1.100.000		o
Venadillo (Tolima)	1.760.000	1.830.000	1.795.000		=						
Villavicencio (Meta)	1.740.000	1.800.000	1.770.000		=	Arroz granza					
Yopal (Casanare)	1.800.000	1.900.000	1.833.333		x	Acacias (Meta)	700.000	700.000	700.000		n.d.
Arroz blanco empacado						Aguazul (Casanare)	600.000	662.000	630.667		=
Aguazul (Casanare)	2.080.000	2.120.000	2.104.000		=	Alvarado (Tolima)	630.000	630.000	630.000		=
Alvarado (Tolima)	2.000.000	2.000.000	2.000.000		=	Campoalegre (Huila)	900.000	900.000	900.000		=
Bucaramanga (Santander)	2.040.000	2.088.000	2.056.000		=	Cúcuta (Norte de Santander)	600.000	800.000	724.286		=
Campoalegre (Huila)	2.080.000	2.096.000	2.088.000		x	Espinal (Tolima)	630.000	800.000	674.600		o
Cúcuta (Norte de Santander)	2.100.000	2.160.000	2.129.333		=	Ibagué (Tolima)	578.000	650.000	622.000		=
Espinal (Tolima)	2.000.000	2.096.000	2.069.600		=	Lérida (Tolima)	588.000	1.100.000	844.000		=
Ibagué (Tolima)	2.080.000	2.103.000	2.091.500		=	Magangué (Bolívar)	600.000	720.000	667.500		∞
Montería (Córdoba)	2.080.000	2.080.000	2.080.000		o	Montería (Córdoba)	550.000	600.000	575.000		=
Neiva (Huila)	2.000.000	2.096.000	2.048.000		=	Neiva (Huila)	820.000	900.000	860.000		=
Purificación (Tolima)	2.080.000	2.080.000	2.080.000		=	Planeta Rica (Córdoba)	556.000	556.000	556.000		x
Rivera (Huila)	2.080.000	2.080.000	2.080.000		=	Purificación (Tolima)	550.000	550.000	550.000		∞
Sahagún (Córdoba)	2.120.000	2.160.000	2.140.000		o	Rivera (Huila)	620.000	620.000	620.000		=
San Martín (Meta)	2.136.000	2.136.000	2.136.000		=	Sahagún (Córdoba)	604.000	778.000	691.000		∞
Venadillo (Tolima)	2.080.000	2.080.000	2.080.000		=	San Marcos (Sucre)	550.000	600.000	566.667		x
Villanueva (Casanare)	2.080.000	2.080.000	2.080.000		=	San Martín (Meta)	610.000	680.000	645.000		o
Villavicencio (Meta)	1.984.000	2.096.000	2.040.000		=	Valledupar (Cesar)	600.000	640.000	613.333		x
Yopal (Casanare)	2.080.000	2.176.000	2.122.000		=	Venadillo (Tolima)	588.000	650.000	624.500		x
						Villanueva (Casanare)	700.000	700.000	700.000		x

**Cuadro 9. Precios de venta del arroz y subproductos en molino (conclusión)
2014 (julio)**

Productos y mercados	Pesos por tonelada				Tendencia	Productos y mercados	Pesos por tonelada				Tendencia
	Mínimo	Máximo	Medio	Precios			Mínimo	Máximo	Medio	Precios	
Arroz granza (continuación)						Arroz paddy (continuación)					
Villavicencio (Meta)	500.000	620.000	560.000		=	Yopal (Casanare)	851.000	864.000	855.333		=
Yopal (Casanare)	578.000	650.000	614.000		x						
Arroz paddy						Harina de arroz					
Acacias (Meta)	880.000	880.000	880.000		n.d.	Acacias (Meta)	572.000	600.000	586.000		n.d.
Aguazul (Casanare)	851.000	864.000	855.333		=	Aguazul (Casanare)	578.000	630.000	597.000		=
Alvarado (Tolima)	968.000	968.000	968.000		=	Alvarado (Tolima)	772.000	772.000	772.000		=
Bucaramanga (Santander)	960.000	960.000	960.000		x	Bucaramanga (Santander)	600.000	640.000	626.667		=
Campoalegre (Huila)	946.000	960.000	953.000		=	Campoalegre (Huila)	549.000	700.000	624.500		=
Cereté (Córdoba)	950.000	950.000	950.000		=	Cereté (Córdoba)	500.000	500.000	500.000		xxx
Cúcuta (Norte de Santander)	896.000	920.000	913.143		=	Cúcuta (Norte de Santander)	500.000	600.000	562.429		=
Espinal (Tolima)	953.000	968.000	961.500		=	Espinal (Tolima)	525.000	630.000	578.500		=
Granada (Meta)	851.000	851.000	851.000		n.d.	Granada (Meta)	598.000	600.000	599.000		=
Ibagué (Tolima)	961.000	976.000	965.000		=	Ibagué (Tolima)	546.000	609.000	582.000		=
Lérida (Tolima)	953.000	976.000	964.500		=	Magangué (Bolívar)	550.000	650.000	620.000		o
Magangué (Bolívar)	850.000	870.000	854.000		n.d.	Montería (Córdoba)	500.000	600.000	550.000		=
Montería (Córdoba)	850.000	900.000	875.000		xx	Neiva (Huila)	650.000	680.000	665.000		=
Neiva (Huila)	946.000	946.000	946.000		=	Planeta Rica (Córdoba)	550.000	550.000	550.000		=
Purificación (Tolima)	953.000	953.000	953.000		=	Purificación (Tolima)	597.000	597.000	597.000		=
Rivera (Huila)	946.000	946.000	946.000		=	Rivera (Huila)	590.000	590.000	590.000		=
Sahagún (Córdoba)	900.000	900.000	900.000		=	Sahagún (Córdoba)	675.000	675.000	675.000		=
San Marcos (Sucre)	850.000	850.000	850.000		n.d.	San Marcos (Sucre)	600.000	660.000	620.000		o
San Martín (Meta)	851.000	851.000	851.000		n.d.	San Martín (Meta)	560.000	590.000	575.000		∞
Valledupar (Cesar)	940.000	950.000	946.667		=	Valledupar (Cesar)	520.000	675.000	623.333		=
Venadillo (Tolima)	968.000	968.000	968.000		=	Venadillo (Tolima)	578.000	630.000	598.750		=
Villanueva (Casanare)	856.000	856.000	856.000		=	Villanueva (Casanare)	578.000	578.000	578.000		x
Villavicencio (Meta)	867.000	880.000	875.400		=	Villavicencio (Meta)	520.000	600.000	564.000		∞
						Yopal (Casanare)	550.000	600.000	573.750		=

n.d. No hay datos del mes anterior.

Tendencias:

(xxx) Variación menor al -12 %

(xx) Variación entre -7 % y -12 %

(x) Variación entre -3 % y -7 %

(=) Variación igual a -3 % y 3%

(o) Variación entre 3 % y 7 %

(∞) Variación entre 7 % y 12 %

(∞∞) Variación mayor al 12 %

(n.d.) No determinado