

Comportamiento de los precios

Disminuyeron los precios de la papa



Fuente: DANE.

El Departamento Administrativo Nacional de Estadística (DANE), por medio del Sistema de Información de Precios y Abastecimiento del Sector Agropecuario (SIPSA), comunicó que durante la semana del 23 al 29 de agosto de 2014 descendieron las cotizaciones de las verduras, las frutas y los tubérculos.

En el grupo de las verduras se destacó la reducción de las cotizaciones del pepino cohombro, la cebolla cabezona, la zanahoria y el tomate chonto. Hubo buena producción de pepino en Santander, Norte de Santander y Valle del Cauca y de zanahoria en la Sabana de Bogotá y el oriente antioqueño, lo que generó la caída de los precios.

Por su parte, en las frutas frescas se presentó buena oferta de piña gold desde el Eje Cafetero y Valle del Cauca, lo que ocasionó las reducciones del precio. También descendió la cotización mayorista de la guayaba pera por la salida de las cosechas en la región del Ariari, en Meta.

En el grupo de los tubérculos se registró un descenso de los precios de las papas negras y criolla, la yuca y la

arracacha blanca, mientras que aumentó el precio del plátano hartón verde. Para las diferentes variedades de papas negras, se destacó el incremento de la recolección en el altiplano cundiboyacense, Nariño y el oriente antioqueño.

Informe de contexto

Aumentan los precios de los cítricos en agosto

A lo largo del mes de agosto se registró un alza de los precios mayoristas de la mayor parte de las frutas frescas; sin embargo, esta situación se reflejó particularmente en el caso de los cítricos: naranja, mandarina y limón.

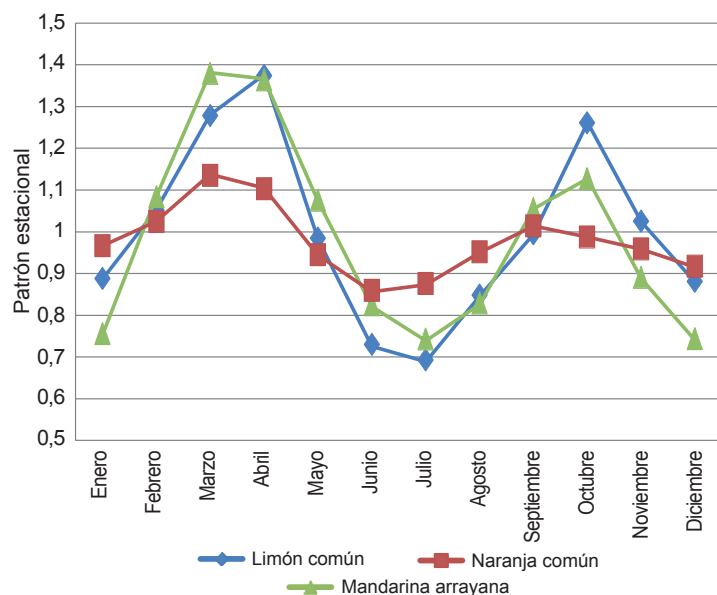
A pesar de que esta es una situación habitual durante este mes, este año el alza se ha visto acentuada por diversas situaciones, la mayoría de ellas relacionadas con aspectos climáticos. En general, tanto las cotizaciones mayoristas de la mandarina, como las del limón y la naranja, tienen un comportamiento similar, pero las magnitudes de las variaciones difieren entre uno y otro.

En buena parte de los casos, la variación en los precios obedeció a la inestabilidad climatológica, ya que su producción depende tanto de las temporadas secas como de la lluvia, pero estos fenómenos en exceso afectan su producción y su calidad. Por ejemplo, en el momento de la floración, si hace mucho calor la flor se seca y el fruto se marchita, mientras que si llueve en exceso esta se cae y no nace fruto.

Cuando el fruto ya está desarrollado, la temporada seca hace que los cítricos no crezcan y maduren completamente, por lo que se registra un bajo rendimiento en los cultivos. A lo anterior se suma la mayor incidencia de enfermedades, la reducción en la recolección porque en días demasiado calurosos los árboles pueden sufrir daños para las próximas floraciones y la mayor demanda para la preparación de jugos que se consideran refrescantes.

En cuanto a los precios, el de la naranja tiende a ser menos volátil que el del limón y el de la mandarina dadas sus amplias zonas productoras, las cuales se ubican en buena parte del país, a lo que se suma la facilidad de sus-

CONTENIDO	pág.		pág.
Comportamiento de los precios	1	Verduras y hortalizas	5
Informe de contexto	1	Frutas frescas	13
Indicador de abastecimiento	3	Tubérculos, raíces y plátanos	23
Lo que más sube, lo que más baja	4	Granos, carnes y procesados	27

Gráfico 1. Patrón estacional de los precios de los cítricos en Bogotá


Fuente: DANE-SIPSA y Agronet. Cálculos: SIPSA.

tituirla por otras variedades. En cambio, las cotizaciones de la mandarina y el limón tienen un comportamiento muy similar, en cuanto a magnitud, pero tanto las alzas como los aumentos son más marcados que los de la naranja.

En general se evidencia que para los cítricos hay dos cosechas al año, una en el segundo trimestre y la otra en el cuarto, período en el cual los precios de este tipo de productos tienden a la baja, con la consecuente alza de los precios en los trimestres anteriores.

En el caso de la naranja, sus precios mayoristas subieron en todos los mercados donde se negoció, con excepción de la variedad común en Neiva, donde bajó un 11%. Allí afirmaron los comerciantes que contaron con mayor cantidad de producto desde los municipios de Guayabal, Garzón, Alpujarra, Gigante, La Argentina, Altamira, Algeciras, Timaná y Colombia, en el departamento del Huila.

En general, el alza en el precio estuvo relacionada con los efectos que el clima ha tenido sobre los cultivos, especialmente en la Costa Atlántica, el Eje Cafetero Santander y Norte de Santander, donde las altas temperaturas y la ausencia de lluvias afectaron la productividad de los cultivos, pues provocaron una aceleración en la maduración y una disminución del calibre de la fruta.

Otras razones por las que los precios de la naranja subieron este mes fueron la disminución en el ingreso desde Ecuador y Venezuela y la finalización de algunas cosechas en la región del Ariari, en Meta.

En cuanto al limón, los mayores incrementos en los precios se registraron para la variedad común en Cúcuta (73 %), mientras que descendieron los de esta misma variedad en Montería (25 %), Cartagena (22 %) y Sincelejo (20 %). Específicamente, en la capital de Córdoba, la caída de las cotizaciones estuvo motivada por la buena producción en diferentes zonas del departamento, como Cereté, Loricá y San Carlos, donde el clima ha beneficiado la producción.

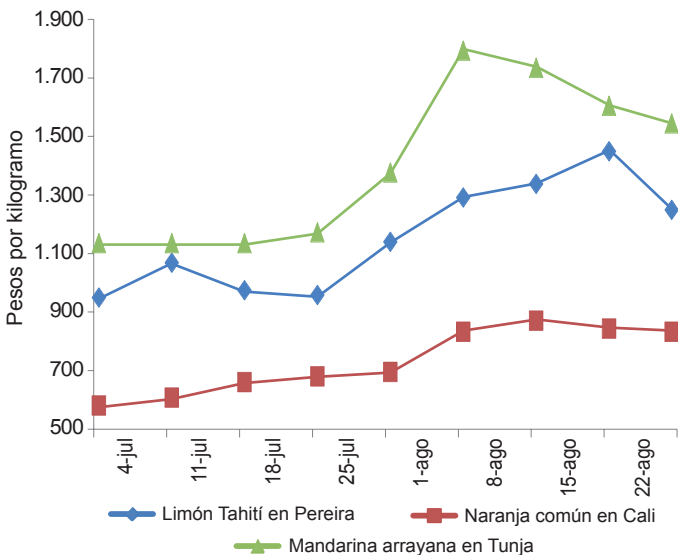
En contraste, subieron las cotizaciones en Cenabastos, en Cúcuta, pues el verano en El Zulia, Tibú y Puerto Santander (Norte de Santander) ocasionó un retraso en la floración y, por lo tanto, acentuó la presencia de limón más pequeño y de inferior calidad. En Pereira el precio aumentó, aunque no tanto como en Norte de Santander:

Tabla 1. Regiones de procedencia de los cítricos

Región	Naranja	Limón	Mandarina
Eje Cafetero	Calarcá, Córdoba, La Tebaida, Montenegro, Quimbaya, Génova (Quindío), Caicedonia, Alcalá, La Unión, El Dovio, Zarzal (Valle del Cauca), Chinchiná, Manizales, Arauca, Anserma, Viterbo (Caldas), Quinchía, Belén de Umbria, La Virginia, Marsella, Pereira, Santa Rosa de Cabal y Santuario (Risaralda).		
Costa Atlántica	Armenia (Quindío), Guamal (Magdalena), Astrea (Cesar), Mahates y María la Baja (Bolívar).	Tolima, Ciénaga (Magdalena), Santo Tomás (Atlántico) y Montería (Córdoba).	Bucaramanga, Lebrija y Girón (Santander).
Cúcuta	Cucutilla, Arboledas, Lourdes y Salazar (Norte de Santander).	Cúcuta, El Zulia, Tibú y Puerto Santander (Norte de Santander).	Bucaramanga y Rionegro (Santander).
Bogotá	La Mesa, Anolaima, Pacho (Cundinamarca), Armenia (Quindío), Granada (Meta), Manizales (Caldas) y Socorro (Santander).	Lebrija (Santander), Tena (Cundinamarca), Honda, Mariquita, Purificación, Guamo, Espinal (Tolima) y Bucaramanga (Santander).	Armenia (Quindío), Socorro (Santander), Granada, (Meta), La Mesa, Tocaima (Cundinamarca) y Manizales (Caldas).
Medellín	La Pintada, Venecia, Támesis, Fredonia (Antioquia), Armenia, Montenegro (Quindío), Supía, Riosucio, Palestina, Chinchiná y Anserma (Caldas), y Lebrija (Santander).		
Bucaramanga	San Vicente de Chucurí, San Gil, Lebrija y Rionegro (Santander).	Rionegro, Lebrija, Girón, Cepitá y Sabana de Torres (Santander).	San Vicente de Chucurí, San Gil y Rionegro (Santander).
Cali	Armenia (Quindío), Viterbo (Caldas) y Pereira (Risaralda).	Tuluá, Andalucía (Valle del Cauca), Patía (Cauca) y Taminango (Nariño).	Armenia (Quindío) y Pereira (Risaralda).

Fuente: DANE-SIPSA.

Gráfico 2. Precios mayoristas de la naranja, el limón y la mandarina
2014 (4 de julio al 28 de agosto)



Fuente: DANE-SIPSA.

27 %. En este mercado se ha contado con menor ingreso desde los diferentes municipios productores del Eje Cafetero y Valle del Cauca.

Por último, en el caso de la mandarina, sus precios se incrementaron debido a la finalización de las cosechas en Lebrija, Piedecuesta, Rionegro, Socorro, San Gil, Barichara (Santander), Coper, Muzo, Maripí y Moniquirá (Boyacá); además en estas zonas el prolongado verano afectó la productividad de los cultivos. Para la mandarina arrayana, las mayores alzas se registraron en Tunja con 43,7 % y en Bogotá con 335 %.

En general, se puede afirmar que los precios mayoristas de los cítricos subieron a lo largo del mes de agosto ante la reducción de la producción y la oferta de producto de menor calidad. Esto fue consecuencia de las altas temperaturas y la ausencia de lluvias en las zonas productoras de la Costa Atlántica, el Eje Cafetero, Santander y Norte de Santander.

Indicador de abastecimiento de alimentos

Aumenta abastecimiento de alimentos

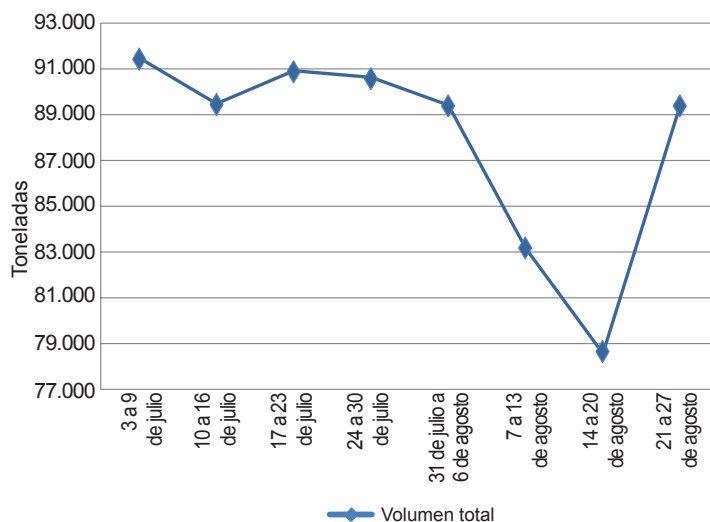
El acopio en los mercados mayoristas de Mercar, Barranquillita, Corabastos, Las Flores, Centroabastos, Cavasa, Santa Helena, Cenabastos, La Nueva Sexta, Central Mayorista de Antioquia, Coomerca, Surabastos, Mercasa y La Central de Abastos de Villavicencio, para las semanas del 14 al 20 de agosto y del 21 al 27 de agosto, registró un incremento del 13,69 % en relación con el total de los alimentos.

Este aumento en el abastecimiento se debió a una mayor entrada de alimentos en los mercados de Pereira, Mercasa, donde el crecimiento fue de un 48,93 %; Bucaramanga, Centroabastos, donde aumentó un 26,54 %; Cúcuta, en Cenabastos y La Nueva Sexta, cuyo aumento fue del 21,97 %; Bogotá, en Corabastos y Las Flores, que alcanzó un 16,86 %; Medellín, en CMA y Coomerca, con un incremento del 15,30 %; Armenia, Mercar, que llegó al 14,47 %; Barranquilla, Barranquillita, con un 11,75 %, y Neiva, Surabastos, que aumentó un 5,36 %. Por el contrario, en Villavicencio, en la Central de Abastos, bajó un 7,22 %, y en Cali, en Cavasa y Santa Helena, se redujo en 6,40 %.

De este modo, en Mercasa, el grupo de los procesados reportó un incremento en el aprovisionamiento del 97,13 %, como resultado de una mayor oferta de maíz blanco y frijol; en Centroabastos, del mismo modo, se identificó

una mayor entrada en el grupo de los procesados, en un 74,27 %, ante el buen acopio de gaseosas y maltas; en Cenabastos y La Nueva Sexta, igualmente, el grupo de los procesados registró un aumento del 114,93 %, ya que presentó un mayor suministro de carne de pollo y harinas; en Corabastos y las Flores, también el grupo

Gráfico 3. Volumen total de alimentos que fueron registrados en los mercados Mercar, Barranquillita, Corabastos, Las Flores, Centroabastos, Cavasa, Santa Helena, Cenabastos, La Nueva Sexta, CMA, Coomerca, Surabastos, Mercasa y la Central de Abastos de Villavicencio
2014 (3 de julio al 27 de agosto)



Fuente: SIPSA, Ministerio de Agricultura y Desarrollo Rural-DANE.



de los procesados fue la causa del aumento en el abastecimiento al registrar un 45,64 %, debido a las mayores cantidades ingresadas de maíz amarillo y garbanzo. En la CMA y Coomerca, de la misma manera, el grupo de los procesados aumentó su oferta en un 25,83 %, ya que el mayor acopio correspondió a alimentos como la panela y la azúcar; en la central de Mercar, el grupo de los tubérculos, raíces y plátanos reportó los mayores inventarios, del orden del 24,43 %, por alimentos como el plátano hartón verde y la arracacha amarilla. En el caso de Barranquilla, el grupo de los procesados aumentó su abastecimiento en un 47,08 %, a raíz de un mayor ingreso de cereales para desayuno y galletas, y en Surabastos el grupo de los tubérculos, raíces y plátanos aumentó su abastecimiento en 29,57 %, pues se reportó buena oferta de plátano hartón verde y yuca.

Por el contrario, en el mercado mayorista de Villavicencio, se reportó un menor ingreso de frutas en un 16,40 %, donde la curuba y la mora fueron los productos que más incidieron. Y en Cavasa y Santa Helena, en Cali, el menor abastecimiento fue generado por el grupo de las verduras y hortalizas, que redujo el aprovisionamiento en un 11,72 %, ante la poca oferta de lechuga Batavia y cebolla cabezona.

Los grupos con mayor participación para la semana comprendida del 21 al 27 de agosto, para el acumulado de los mercados, fueron las verduras y hortalizas con un 27,67 %, seguidas por los tubérculos, raíces y plátanos con el 26,68 %, las frutas frescas con un 24,78 % y los otros grupos, entre los que se encuentran las carnes, los procesados, los granos, los cereales, los lácteos, los huevos y los pescados, con 20,86 %.

Lo que más sube, lo que más baja

Ciudades	Lo que más sube	Lo que más baja
Barranquilla	Ahuyama, repollo blanco, cebolla junca Aquitania, habichuela, maracuyá, papaya Maradol, granadilla, arroz de primera, maíz blanco trillado, pierna pernil con rabadilla.	Pepino cohombro, zanahoria bogotana, chócolo mazorca, pimentón, tomate Riogrande, cebolla cabezona blanca, guayaba común y agria, papas criolla sucia, R-12 roja y única.
Bogotá, D. C.	Habichuela, espinaca, repollos verde y morado, cebolla cabezona blanca, pimentón, ahuyama, mandarina arrayana, uchuva, curuba, mangos Tommy y común, aguacate papelillo, pera importada, naranja Valencia, lulo, papa R-12 roja, queso costeño, avena molida, huevo rojo A.	Brócoli, coliflor, chócolo mazorca, lechuga Batavia, remolacha, tomate chonto, zanahoria, pepinos cohombro y de rellenar, melón Cantalup, limones común y Tahití, patilla, bananos criollo y Urabá, uva red globe nacional, piña gold, arracacha amarilla, plátano guineo, papa criolla sucia, panela cuadrada morena, maíz amarillo cáscara.
Bucaramanga	Habichuela, chócolo mazorca, frijol verde en vaina, pimentón, pera nacional, maracuyá, aguacate papelillo, naranja común, limón Tahití, ciruela roja, granadilla, arracacha amarilla, bagre rayado entero fresco.	Pepino cohombro, zanahoria, apio, tomate Riogrande, coliflor, acelga, brócoli, tomate riñón, lechuga Batavia, guayaba pera, melón Cantalup, uchuva, patilla, mandarina común, guanábana, mora de Castilla, papas criolla limpia y única, yuca criolla, huevos rojos, pierna pernil con rabadilla.
Cali	Arveja verde en vaina, chócolo mazorca, pimentón, frijol verde cargamanto, rábano rojo, aguacate papelillo, maracuyá, mandarina arrayana, curuba, limón Tahití, mango Tommy, naranja Valencia, papa criolla sucia, papa capira, papa R-12 negra, plátano hartón verde, lenteja importada, piernas de pollo, frijoles calima y bolón.	Pepino de rellenar, coliflor, habichuela, zanahoria bogotana, cebolla junca pastusa, apio, brócoli, pepino cohombro, piña gold, granadilla, uva Isabela, guanábana, lulo, guayaba pera, manzana royal gala importada, papaya Maradol, papas criolla limpia y nevada, ulluco, arracacha amarilla, carne de cerdo costilla y tocino barriga, queso doble crema.
Cartagena	Ahuyama, berenjena, ajo importado, patilla, naranja Valencia, granadilla, aguacate papelillo, guayaba común, maracuyá, ñame y yuca criollos, mojarra lora entera fresca, pollo entero congelado sin vísceras, pierna pernil con rabadilla.	Zanahoria bogotana, pimentón, pepino cohombro, tomate Riogrande, limón común, curuba, papaya Maradol, mora de Castilla, papa criolla limpia, alas de pollo con costillar, tilapia roja entera fresca y arveja seca importada.
Cúcuta	Frijol verde en vaina, cebolla junca Berlín, repollo morado, ajo, chócolo mazorca, habichuela, aguacate común, granadilla, maracuyá, piña gold, pollo entero fresco sin vísceras, carne de cerdo lomo sin hueso y costilla, carne de res muchacho y centro de pierna.	Zanahoria bogotana, pepino cohombro, arveja verde en vaina, lechuga Batavia, zanahoria, uchuva, uva verde, guayaba común, fresa, patilla, mango Tommy, papa suprema, papa ICA-Huila, papa parda pastusa, yuca criolla, carne de cerdo lomo con hueso y tocino papada.
Medellín	Brócoli, habichuela, arveja verde en vaina, coliflor, pimentón, acelga, mangos Tommy y común, durazno y pera nacionales, uchuva, mora de Castilla, banano criollo, maracuyá, aguacates papelillo y Hass, manzana royal gala importada, plátano hartón verde y maduro, maíz amarillo cáscara y trillado.	Zanahoria larga vida, remolacha, rábano rojo, cebollas junca y cabezona blanca, tomates chonto y larga vida, espinaca, pepino cohombro, ciruela roja, papaya Maradol, melón Cantalup, guayaba pera, uva red globe nacional, limón Tahití, papas nevada y capira, plátano guineo, carne de res falda, frijol nima calima.
Pereira	Frijol verde en vaina, repollo blanco, pimentón, aguacate papelillo, maracuyá, limón y mango comunes, kiwi, guanábana, arracacha blanca, plátano hartón verde y maduro, frijol cargamanto rojo, queso costeño.	Zanahoria bogotana, tomate chonto, lechuga Batavia, cebolla junca, pepino cohombro, arveja verde en vaina, coliflor, habichuela, limón Tahití, guayaba pera, naranja Sweet, piña gold, papaya Maradol, papa criolla limpia, papa nevada, papa parda pastusa, carne de res paletero.

Verduras y hortalizas

Mayor producción de cebolla cabezona



Fuente: DANE.

A lo largo de la presente semana se registró una reducción en los precios de la cebolla cabezona blanca en veinticuatro de los veintinueve mercados donde se comercializó. La razón de este comportamiento fue el mayor nivel de abastecimiento recibido desde los municipios de Sogamoso, Duitama, Tunja, Sáchica (Boyacá) y la sabana de Bogotá, gracias a la mayor recolección. Asimismo, los comerciantes indicaron que hubo un bajo nivel de ventas de este y otros alimentos. En las ciudades de Duitama y Medellín, por ejemplo, el kilo se negoció a \$1.250 y a \$1.785; un 7,44 % menos respecto a la semana pasada.

De igual manera, disminuyeron las cotizaciones de la zanahoria, los pepinos cohombro y de rellenar, la coliflor, la lechuga Batavia, los tomates chonto y larga vida, las cebollas cabezonas rojas y la junca, el chócolo mazorca y el ajo importado. En el caso del pepino cohombro, esta tendencia se presentó en treinta y uno de los treinta y ocho mercados donde se cotizó. De acuerdo con los comerciantes, llegó un buen volumen de producción desde Ocaña (Norte de Santander), donde se dio inicio a un nuevo ciclo de cosechas; además, mejoró la oferta proveniente de Lebrija, Los Santos, Socorro (Santander) y Valle del Cauca, gracias al incremento en las labores de recolección.

El precio de la zanahoria bajó debido al mayor nivel de carga que ingresó desde El Santuario, Marinilla, La Unión, Sonsón (Antioquia), Mosquera, Madrid, Facatativá, Subachoque, Funza, Sibaté (Cundinamarca), Simijaca y Tunja (Boyacá).

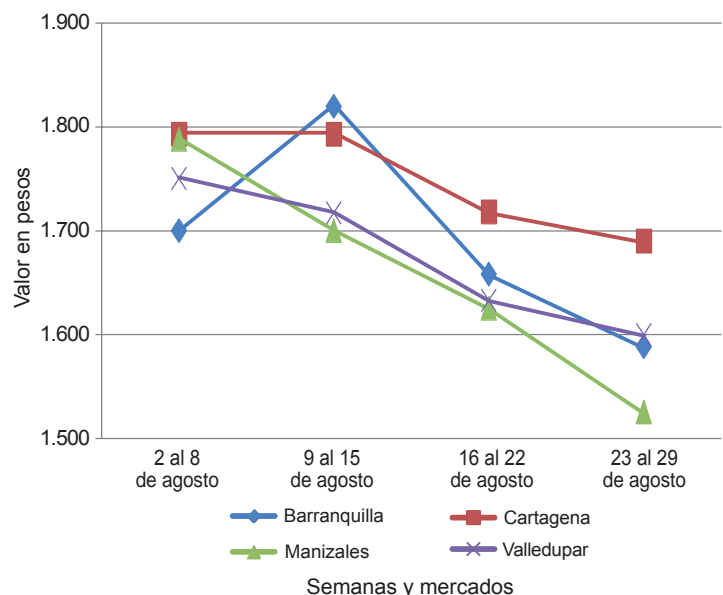
Lo anterior ocasionó el descenso de sus precios en veinte de los veinticinco mercados donde se comercializó.

Asimismo, debido al buen nivel de abastecimiento proveniente de Villa de Leyva, Sáchica, Sutamarchán (Boyacá), Marinilla, Guarne, Peñol (Antioquia), Neira, Palestina, Manizales y Chinchiná (Caldas), los precios del tomate chonto cayeron en trece de los catorce mercados donde se ofreció esta semana. En la central mayorista de Bogotá, Corabastos, el kilo se vendió a \$1.858, lo que significó una reducción del 15,88 % frente a la semana pasada.

En cambio, aumentaron los precios del repollo blanco; la habichuela, la arveja y el frijol verdes en vaina; el pimentón y la ahuyama. En el caso de la habichuela, se observó que sus cotizaciones aumentaron en veintidós de los cuarenta mercados donde se transó esta semana debido a la menor oferta proveniente de Lebrija, Cajamarca, Ibagué (Tolima), Fusagasugá y San Bernardo (Cundinamarca).

También se registró un menor abastecimiento de repollo blanco desde las zonas de producción en Valle del Cauca y la sabana de Bogotá, donde los cultivos presentan una baja producción, lo que adujo el incremento de sus precios en catorce de los veintiséis mercados donde se vendió. En las ciudades de Pasto y Pereira, por ejemplo, el precio promedio aumentó en más de 15,00 % en comparación con la semana pasada.

Gráfico 4. Comportamiento de los precios de la cebolla cabezona blanca 2014 (2 al 29 de agosto)



Fuente: SIPSA-DANE.


**Cuadro 1. Mercados mayoristas. Precios de venta de verduras y hortalizas
 2014 (23 al 29 de agosto)**

Productos y mercados	Pesos por kilogramo				Tenden- cia	Productos y mercados	Pesos por kilogramo				Tenden- cia	
	Mínimo	Máximo	Medio	Precios			Mínimo	Máximo	Medio	Precios		
Acelga						Ajo (continuación)						
Armenia, Mercar	1.400	1.600	1.567		-	Pamplona (Norte de Santander)	2.000	2.500	2.222		+++	
Barranquilla, Barranquillita	3.200	3.500	3.375		-	Pasto (Nariño)	2.500	3.000	2.563		-	
Bogotá, D. C., Corabastos	300	600	378		-	Pereira, La 41	2.778	3.333	3.083		-	
Bucaramanga, Centroabastos	1.200	1.600	1.500		-	Pereira, Mercasa	2.778	3.111	3.000		-	
Cali, Cavasa	1.000	1.000	1.000		=	San Gil (Santander)	2.200	2.200	2.200		+	
Cali, Santa Helena	1.500	1.500	1.500		=	Sogamoso (Boyacá)	3.000	3.400	3.200		+++	
Cartagena, Bazurto	2.500	2.500	2.500		=	Tunja (Boyacá)	3.200	3.600	3.453		-	
Chiquinquirá (Boyacá)	1.333	1.667	1.500		=	Valledupar, Mercabastos	2.400	2.400	2.400		+	
Duitama (Boyacá)	700	700	700		=	Villavicencio, CAV	4.400	5.400	4.842		+	
Ibagué, Plaza La 21	640	720	680		-							
Ipiales (Nariño)	700	1.000	883		+	Ajo importado						
Medellín, Central						Armenia, Mercar	2.400	2.600	2.517		+	
Mayorista de Antioquia	1.000	1.300	1.075		+	Barranquilla, Barranquillita	2.400	2.500	2.450		=	
Neiva, Surabastos	1.500	1.500	1.500		=	Barranquilla, Granabastos	2.000	2.400	2.175		=	
Pamplona (Norte de Santander)	1.600	2.000	1.900		+	Bogotá, D. C., Corabastos	2.500	3.000	2.721		-	
Pasto (Nariño)	1.500	2.000	1.792		-	Bucaramanga, Centroabastos	2.500	2.600	2.540		+	
Sogamoso (Boyacá)	1.000	1.000	1.000		=	Buenaventura (Valle del Cauca)	2.500	2.600	2.533		=	
Tunja (Boyacá)	900	1.000	990		++	Cali, Cavasa	2.300	2.300	2.300		=	
Ubaté (Cundinamarca)	400	400	400		---	Cali, Santa Helena	2.300	2.400	2.350		-	
Villavicencio, CAV	800	1.000	950		+	Cartagena, Bazurto	2.200	2.300	2.244		+	
						Cúcuta, Cenabastos	2.300	2.700	2.509		-	
Ahuyama						Ibagué, Plaza La 21	3.000	3.500	3.283		+	
Armenia, Mercar	500	500	500		=	Ipiales (Nariño)	2.500	2.500	2.500		-	
Barranquilla, Barranquillita	1.214	1.429	1.298		+++	Manizales (Caldas)	2.700	4.000	3.263		+	
Barranquilla, Granabastos	1.143	1.371	1.242		+++	Medellín, Central						
Bogotá, D. C., Corabastos	800	900	835		+	Mayorista de Antioquia	2.000	2.500	2.288		-	
Bucaramanga, Centroabastos	600	650	622		-	Montería (Córdoba)	2.200	2.300	2.222		-	
Buenaventura (Valle del Cauca)	600	800	717		-	Neiva, Surabastos	2.700	2.800	2.783		-	
Cali, Cavasa	500	600	554		-	Palmira (Valle del Cauca)	2.300	2.300	2.300		+	
Cali, Santa Helena	600	600	600		=	Pamplona (Norte de Santander)	4.000	4.000	4.000		=	
Cartagena, Bazurto	1.200	1.200	1.200		+++	Pasto (Nariño)	2.500	2.800	2.633		-	
Cartago (Valle del Cauca)	500	500	500		-	Pereira, La 41	2.600	3.000	2.800		-	
Cúcuta, Cenabastos	800	800	800		=	Pereira, Mercasa	2.500	2.800	2.667		-	
Duitama (Boyacá)	480	480	480		-	Popayán (Cauca)	2.400	2.500	2.425		=	
Ibagué, Plaza La 21	700	700	700		=	Sincelejo (Sucre)	1.800	2.200	2.100		-	
Manizales (Caldas)	800	800	800		=	Tuluá (Valle del Cauca)	2.400	2.500	2.425		-	
Medellín, Central												
Mayorista de Antioquia	500	500	500		=	Apio						
Montería (Córdoba)	600	600	600		+	Armenia, Mercar	1.900	2.000	1.983		-	
Neiva, Surabastos	560	560	560		=	Barranquilla, Barranquillita	900	1.000	950		=	
Palmira (Valle del Cauca)	550	600	583		-	Barranquilla, Granabastos	900	1.000	950		=	
Pamplona (Norte de Santander)	700	800	763		=	Bogotá, D. C., Corabastos	600	800	714		---	
Pereira, La 41	700	700	700		=	Bucaramanga, Centroabastos	833	1.250	1.030		---	
Pereira, Mercasa	600	700	667		-	Cali, Cavasa	706	941	789		---	
Popayán (Cauca)	500	520	515		++	Cali, Santa Helena	706	765	755		++	
Rionegro (Antioquia)	700	800	725		-	Cartagena, Bazurto	1.000	1.000	1.000		=	
San Gil (Santander)	700	700	700		=	Cartago (Valle del Cauca)	960	1.200	1.031		-	
Socorro (Santander)	700	700	700		=	Chiquinquirá (Boyacá)	1.200	1.200	1.200		+	
Sogamoso (Boyacá)	431	462	446		=	Cúcuta, Cenabastos	833	1.000	889		+	
Tuluá (Valle del Cauca)	700	700	700		=	Ibagué, Plaza La 21	720	800	740		---	
Tunja (Boyacá)	431	462	458		+	Ipiales (Nariño)	1.250	1.500	1.333		+++	
Valledupar, Mercabastos	1.100	1.100	1.100		n.d.	Manizales (Caldas)	1.120	1.280	1.190		=	
Valledupar, Mercado Nuevo	1.200	1.200	1.200		n.d.	Marinilla (Antioquia)	550	600	570		-	
Villavicencio, CAV	1.000	1.000	1.000		+	Medellín, Central						
						Mayorista de Antioquia	500	900	671		+	
Ahuyamín (Sakata)						Medellín, Coomerc	600	800	669		+	
Bogotá, D. C., Corabastos	400	460	423		-	Montería (Córdoba)	800	1.000	889		---	
San Gil (Santander)	500	500	500		=	Neiva, Surabastos	1.400	1.500	1.433		++	
						Palmira (Valle del Cauca)	1.250	1.333	1.278		-	
AjÍ dulce						Pamplona (Norte de Santander)	1.000	1.250	1.125		=	
Cartagena, Bazurto	3.000	4.333	3.628		---	Pasto (Nariño)	1.500	2.500	1.958		+	
Medellín, Central						Pereira, La 41	1.000	1.250	1.125		+	
Mayorista de Antioquia	1.600	2.000	1.821		+	Pereira, Mercasa	833	1.167	1.036		---	
Montería (Córdoba)	2.500	5.000	3.917		---	Rionegro (Antioquia)	600	1.000	782		-	
Sincelejo (Sucre)	2.000	4.000	3.094		---	Sincelejo (Sucre)	600	800	733		---	
Valledupar, Mercabastos	2.500	3.000	2.833		+	Tuluá (Valle del Cauca)	1.167	1.417	1.271		+	
Valledupar, Mercado Nuevo	2.500	3.000	2.833		++	Tunja (Boyacá)	1.200	1.400	1.237		+	
						Valledupar, Mercabastos	800	1.067	948		-	
AjÍ topito dulce						Villavicencio, CAV	1.000	1.200	1.058		+	
Barranquilla, Barranquillita	3.000	3.750	3.438		---							
						Arveja verde en vaina						
Ajo						Armenia, Mercar	1.440	1.760	1.569		+	
Bogotá, D. C., Corabastos	4.000	4.000	4.000		+	Barranquilla, Barranquillita	4.500	5.000	4.750		=	
Cartago (Valle del Cauca)	3.000	4.000	3.333		=	Barranquilla, Granabastos	4.500	5.000	4.833		=	
Chiquinquirá (Boyacá)	4.000	4.000	4.000		=	Bogotá, D. C., Corabastos	2.000	2.300	2.198		-	
Cúcuta, Cenabastos	2.000	2.500	2.167		+	Bucaramanga, Centroabastos	1.800	2.000	1.967		-	
Duitama (Boyacá)	2.000	2.200	2.100		-	Carmen de Viboral (Antioquia)	1.900	2.100	2.000		n.d.	
Ibagué, Plaza La 21	2.778	2.778	2.778		+	Cartago (Valle del Cauca)	2.000	2.240	2.044		+	
Ipiales (Nariño)	2.250	2.500	2.292		-	Chiquinquirá (Boyacá)	1.800	1.800	1.800		+	
Manizales (Caldas)	3.375	3.750	3.594		-	Cúcuta, Cenabastos	1.800	2.800	2.251		---	
Medellín, Central						Duitama (Boyacá)	2.000	2.100	2.050		+	
Mayorista de Antioquia	3.000	5.000	3.688		+	El Santuario (Antioquia)	1.800	2.000	1.825		++	

**Cuadro 1. Mercados mayoristas. Precios de venta de verduras y hortalizas (continuación)
2014 (23 al 29 de agosto)**

Productos y mercados	Pesos por kilogramo				Tendencia	Productos y mercados	Pesos por kilogramo				Tendencia
	Mínimo	Máximo	Medio	Precios			Mínimo	Máximo	Medio	Precios	
Arveja verde en vaina (continuación)						Calabaza					
Ibagué, Plaza La 21	1.200	2.160	1.733		+	Bogotá, D. C., Corabastos	400	480	470		++
Ipiales (Nariño)	1.400	1.400	1.400		++	Cúcuta, Cenabastos	444	667	556		--
La Ceja (Antioquia)	1.800	2.200	2.003		+	Medellín, Central					
Manizales (Caldas)	2.500	2.500	2.500		=	Mayorista de Antioquia	800	1.200	936		+
Marinilla (Antioquia)	1.600	1.800	1.733		++	Montería (Córdoba)	400	400	400		---
Medellín, Central						Pamplona (Norte de Santander)	667	778	711		n.d.
Mayorista de Antioquia	1.800	2.200	1.938		++	Cebolla cabezona blanca					
Medellín, Coomerca	2.000	2.400	2.308		++	Armenia, Mercar	1.360	1.520	1.455		+
Montería (Córdoba)	4.000	4.000	4.000		=	Barranquilla, Barranquillita	1.500	1.700	1.583		-
Neiva, Surabastos	1.840	2.080	1.987		+++	Barranquilla, Granabastos	1.320	1.400	1.370		--
Palmira (Valle del Cauca)	1.400	1.600	1.447		+	Bogotá, D. C., Corabastos	1.400	2.000	1.652		+
Pamplona (Norte de Santander)	2.000	2.917	2.227		-	Bucaramanga, Centroabastos	1.400	1.500	1.452		-
Pereira, La 41	1.600	2.080	1.880		-	Cartagena, Bazurto	1.600	1.800	1.680		-
Pereira, Mercasa	1.840	2.080	1.997		-	Cartago (Valle del Cauca)	1.440	1.600	1.529		-
Rionegro (Antioquia)	1.800	2.200	2.000		++	Chiquinquirá (Boyacá)	1.400	1.600	1.525		-
San Gil (Santander)	2.240	2.800	2.524		-	Cúcuta, Cenabastos	1.400	1.500	1.419		-
San Vicente (Antioquia)	1.500	1.600	1.550		++	Duitama (Boyacá)	1.200	1.300	1.250		-
Socorro (Santander)	2.400	2.640	2.500		+	Ibagué, Plaza La 21	1.200	2.000	1.535		-
Sogamoso (Boyacá)	1.900	2.000	1.950		-	La Ceja (Antioquia)	1.800	2.000	1.917		-
Sonsón (Antioquia)	1.500	1.700	1.569		++	Manizales (Caldas)	1.400	1.600	1.525		-
Tunja (Boyacá)	1.600	1.900	1.747		--	Medellín, Central					
Ubaté (Cundinamarca)	1.600	1.600	1.600		=	Mayorista de Antioquia	1.458	2.100	1.785		-
Villavicencio, CAV	1.800	2.200	1.975		-	Medellín, Coomerca	1.600	1.900	1.681		-
Arveja verde en vaina pastusa						Montería (Córdoba)	1.500	1.600	1.589		-
Buenaventura (Valle del Cauca)	1.600	1.600	1.600		=	Neiva, Surabastos	1.400	1.520	1.477		-
Cali, Cavasa	1.400	1.600	1.488		++	Pamplona (Norte de Santander)	1.400	1.500	1.442		-
Cali, Santa Helena	1.200	1.400	1.317		-	Pereira, La 41	1.440	1.520	1.495		+
Manizales (Caldas)	2.500	2.500	2.500		=	Pereira, Mercasa	1.400	1.500	1.443		+
Medellín, Central						Rionegro (Antioquia)	1.458	1.708	1.582		-
Mayorista de Antioquia	1.600	2.000	1.800		++	San Gil (Santander)	1.500	1.700	1.582		-
Pasto (Nariño)	1.100	1.300	1.225		+	Sincelejo (Sucre)	1.500	1.700	1.572		-
Popayán (Cauca)	1.320	1.360	1.350		-	Socorro (Santander)	1.500	1.700	1.600		-
Tuluá (Valle del Cauca)	1.680	1.920	1.800		++	Sogamoso (Boyacá)	1.400	1.400	1.400		-
Berenjena						Tunja (Boyacá)	1.200	1.300	1.287		-
Armenia, Mercar	1.500	1.700	1.567		+	Ubaté (Cundinamarca)	2.000	2.000	2.000		=
Barranquilla, Barranquillita	750	750	750		=	Valledupar, Mercabastos	1.600	1.700	1.611		-
Bogotá, D. C., Corabastos	2.400	2.600	2.432		-	Villavicencio, CAV	1.500	1.800	1.625		-
Cali, Cavasa	2.000	2.000	2.000		-	Cebolla cabezona blanca bogotana					
Cartagena, Bazurto	1.375	2.200	1.796		++	Buenaventura (Valle del Cauca)	1.354	1.521	1.444		-
Manizales (Caldas)	2.000	2.500	2.333		=	Cali, Cavasa	1.188	1.188	1.188		-
Medellín, Central						Cali, Santa Helena	1.292	1.375	1.339		-
Mayorista de Antioquia	1.400	1.700	1.538		-	Palmira (Valle del Cauca)	1.500	1.625	1.542		+
Montería (Córdoba)	750	1.125	931		--	Tuluá (Valle del Cauca)	1.250	1.354	1.313		-
Sincelejo (Sucre)	500	1.000	740		---	Cebolla cabezona blanca importada					
Brócoli						Rionegro (Antioquia)	1.458	1.771	1.602		-
Armenia, Mercar	1.600	1.600	1.600		--	Cebolla cabezona blanca pastusa					
Barranquilla, Barranquillita	4.000	4.500	4.250		=	Buenaventura (Valle del Cauca)	1.250	1.354	1.285		=
Barranquilla, Granabastos	3.500	4.000	3.833		=	Cali, Cavasa	1.146	1.250	1.183		-
Bogotá, D. C., Corabastos	1.000	1.200	1.093		---	Palmira (Valle del Cauca)	1.458	1.458	1.458		+
Bucaramanga, Centroabastos	2.000	2.500	2.081		-	Pasto (Nariño)	938	1.250	1.104		+
Cali, Cavasa	1.500	2.000	1.779		--	Popayán (Cauca)	1.042	1.104	1.059		--
Cali, Santa Helena	1.400	1.500	1.450		=	Cebolla cabezona blanca peruana					
Cartagena, Bazurto	5.000	5.000	5.000		=	Buenaventura (Valle del Cauca)	1.458	1.458	1.458		=
Chiquinquirá (Boyacá)	1.200	1.200	1.200		=	Cali, Cavasa	1.250	1.354	1.327		-
Cúcuta, Cenabastos	2.000	2.000	2.000		=	Ipiales (Nariño)	1.170	1.277	1.235		-
Duitama (Boyacá)	1.000	1.100	1.050		-	Pasto (Nariño)	1.250	1.354	1.302		=
Ibagué, Plaza La 21	1.500	1.500	1.500		--	Popayán (Cauca)	1.458	1.500	1.469		-
Ipiales (Nariño)	500	667	632		+	Cebolla cabezona roja					
Manizales (Caldas)	2.000	2.400	2.189		--	Ibagué, Plaza La 21	1.800	1.800	1.800		+
Marinilla (Antioquia)	680	950	805		++	San Gil (Santander)	1.700	1.800	1.750		-
Medellín, Central						Cebolla cabezona roja importada					
Mayorista de Antioquia	800	1.500	1.154		+++	Barranquilla, Barranquillita	1.444	1.600	1.531		-
Montería (Córdoba)	4.000	5.000	4.222		+	Bogotá, D. C., Corabastos	1.563	1.771	1.657		+
Neiva, Surabastos	2.000	2.300	2.125		---	Bucaramanga, Centroabastos	1.250	1.458	1.365		-
Palmira (Valle del Cauca)	1.083	1.167	1.125		++	Buenaventura (Valle del Cauca)	1.563	1.583	1.569		-
Pamplona (Norte de Santander)	2.000	2.000	2.000		+++	Medellín, Central					
Pasto (Nariño)	1.000	1.000	1.000		=	Mayorista de Antioquia	1.458	1.667	1.554		-
Sogamoso (Boyacá)	1.200	1.300	1.250		--	Montería (Córdoba)	1.200	1.500	1.333		-
Tunja (Boyacá)	1.200	1.200	1.200		-	Palmira (Valle del Cauca)	1.625	1.625	1.625		--
Ubaté (Cundinamarca)	1.000	1.000	1.000		=	Tuluá (Valle del Cauca)	1.771	1.813	1.792		-
Villavicencio, CAV	2.400	2.933	2.633		+	Cebolla cabezona roja ocañera					
Calabacín						Barranquilla, Barranquillita	1.422	1.444	1.433		n.d.
Bogotá, D. C., Corabastos	800	1.000	890		+						
Cali, Cavasa	1.700	1.900	1.783		-						
Medellín, Central											
Mayorista de Antioquia	300	600	450		--						
Ubaté (Cundinamarca)	1.500	1.500	1.500		---						


**Cuadro 1. Mercados mayoristas. Precios de venta de verduras y hortalizas (continuación)
2014 (23 al 29 de agosto)**

Productos y mercados	Pesos por kilogramo				Tendencia	Productos y mercados	Pesos por kilogramo				Tendencia
	Mínimo	Máximo	Medio				Mínimo	Máximo	Medio		
Cebolla cabezona roja ocañera (continuación)						Cebolla puerro (continuación)					
Barranquilla, Granabastos	1.333	1.444	1.370	-		Pamplona (Norte de Santander)	1.750	2.000	1.875	=	
Bucaramanga, Centroabastos	1.667	1.667	1.667	-		Cebollín chino					
Cartagena, Bazurto	1.289	1.714	1.507	+		Barranquilla, Barranquillita	1.000	1.500	1.125	--	
Cúcuta, Cenabastos	2.500	2.917	2.604	-		Cartagena, Bazurto	4.000	4.000	4.000	=	
Sincelejo (Sucre)	1.333	1.444	1.389	-		Chócolo mazorca					
Valledupar, Mercabastos	1.200	1.200	1.200	-		Armenia, Mercar	643	714	688	-	
Valledupar, Mercado Nuevo	1.200	1.200	1.200	-		Armenia, Retiro	643	657	644	-	
Cebolla cabezona roja peruana						Barranquilla, Barranquillita	486	541	514	--	
Barranquilla, Granabastos	1.444	1.556	1.500	-		Bogotá, D. C., Corabastos	500	800	625	---	
Cali, Cavasa	1.458	1.667	1.555	-		Bucaramanga, Centroabastos	1.000	1.125	1.074	+	
Cartagena, Bazurto	1.304	1.714	1.497	+		Buenaventura (Valle del Cauca)	786	929	857	+++	
Cúcuta, Cenabastos	1.875	1.979	1.888	-		Cali, Cavasa	571	786	690	++	
Ipiales (Nariño)	1.170	1.277	1.235	-		Cali, Santa Helena	643	714	655	-	
Neiva, Surabastos	1.400	1.500	1.452	+		Cartagena, Bazurto	550	625	581	-	
Pamplona (Norte de Santander)	1.875	1.875	1.875	n.d.		Cartago (Valle del Cauca)	625	650	631	+	
Pasto (Nariño)	1.250	1.458	1.403	-		Chiquinquirá (Boyacá)	700	860	765	-	
Sincelejo (Sucre)	1.304	1.522	1.408	+		Cúcuta, Cenabastos	727	818	773	+	
Valledupar, Mercabastos	1.200	1.500	1.300	-		Duitama (Boyacá)	691	727	709	-	
Valledupar, Mercado Nuevo	1.200	1.400	1.300	-		El Santuario (Antioquia)	688	750	725	n.d.	
Cebolla junca						Ibagué, Plaza La 21	480	640	529	---	
Armenia, Mercar	1.600	1.920	1.820	+		Ipiales (Nariño)	629	657	643	--	
Barranquilla, Granabastos	1.667	2.467	2.200	-		Manizales (Caldas)	462	462	462	--	
Bucaramanga, Centroabastos	1.094	1.250	1.184	-		Marinilla (Antioquia)	542	667	605	-	
Cartagena, Bazurto	1.324	1.618	1.475	+		Medellín, Central					
Cartago (Valle del Cauca)	1.280	1.440	1.333	--		Mayorista de Antioquia	588	647	596	=	
Chiquinquirá (Boyacá)	1.167	1.250	1.229	-		Medellín, Coomerca	600	667	603	+	
Ipiales (Nariño)	1.550	2.000	1.792	+++		Montería (Córdoba)	500	700	598	---	
La Ceja (Antioquia)	1.440	1.600	1.480	+		Neiva, Surabastos	768	800	792	-	
Manizales (Caldas)	1.200	1.920	1.580	+		Pamplona (Norte de Santander)	455	545	488	+	
Medellín, Central						Pasto (Nariño)	457	571	520	---	
Mayorista de Antioquia	720	1.500	1.079	---		Peñol (Antioquia)	500	542	520	+	
Medellín, Coomerca	900	1.500	1.244	--		Popayán (Cauca)	643	671	650	-	
Montería (Córdoba)	1.250	2.083	1.667	-		Rionegro (Antioquia)	357	643	478	-	
Pereira, La 41	1.067	1.200	1.167	-		San Gil (Santander)	500	625	583	-	
Pereira, La Bella	933	1.067	1.033	--		San Vicente (Antioquia)	500	542	519	-	
Pereira, Mercasa	867	1.333	1.108	--		Sincelejo (Sucre)	440	520	482	--	
Rionegro (Antioquia)	1.500	1.667	1.569	--		Socorro (Santander)	625	625	625	++	
Sincelejo (Sucre)	600	1.000	811	--		Sogamoso (Boyacá)	700	700	700	+	
Sonsón (Antioquia)	1.040	1.120	1.070	=		Sonsón (Antioquia)	250	300	283	-	
Valledupar, Mercabastos	1.333	1.667	1.491	-		Tuluá (Valle del Cauca)	714	714	714	=	
Villavicencio, CAV	1.522	1.739	1.601	---		Tunja (Boyacá)	540	700	617	---	
Cebolla junca Aquitania						Ubaté (Cundinamarca)	500	500	500	--	
Barranquilla, Barranquillita	1.667	2.667	2.122	+		Valledupar, Mercabastos	1.200	1.333	1.244	+	
Bogotá, D. C., Corabastos	1.000	1.111	1.106	--		Villavicencio, CAV	800	1.000	883	---	
Bucaramanga, Centroabastos	1.094	1.250	1.180	+		Cidra					
Buenaventura (Valle del Cauca)	1.600	1.800	1.692	+		Ibagué, Plaza La 21	480	480	480	++	
Cali, Cavasa	1.111	1.111	1.111	n.d.		La Ceja (Antioquia)	400	400	400	=	
Cali, Santa Helena	1.067	1.244	1.156	-		Marinilla (Antioquia)	450	500	474	+++	
Duitama (Boyacá)	833	933	883	-		Medellín, Central					
Neiva, Surabastos	640	800	742	-		Mayorista de Antioquia	500	1.000	717	+++	
San Gil (Santander)	2.400	2.800	2.587	+		Peñol (Antioquia)	330	450	383	++	
Sogamoso (Boyacá)	867	900	883	+		San Vicente (Antioquia)	400	500	445	++	
Tuluá (Valle del Cauca)	1.333	1.333	1.333	--		Villavicencio, CAV	800	960	833	+	
Tunja (Boyacá)	733	933	833	-		Cilantro					
Cebolla junca Berlín						Armenia, Mercar	1.600	1.800	1.667	+	
Barranquilla, Barranquillita	1.167	1.833	1.467	=		Barranquilla, Barranquillita	6.000	7.000	6.500	+++	
Cúcuta, Cenabastos	1.094	1.406	1.236	+		Bogotá, D. C., Corabastos	2.500	5.000	3.699	+++	
Pamplona (Norte de Santander)	938	1.094	1.000	+		Bucaramanga, Centroabastos	6.000	10.000	7.885	+	
Valledupar, Mercabastos	1.333	1.667	1.528	-		Buenaventura (Valle del Cauca)	1.750	2.000	1.917	=	
Cebolla junca pastusa						Cali, Cavasa	1.000	1.000	1.000	=	
Cali, Cavasa	1.111	1.156	1.133	--		Cali, Santa Helena	1.500	1.750	1.688	+++	
Palmira (Valle del Cauca)	1.042	1.042	1.042	++		Cartagena, Bazurto	3.800	4.700	4.392	++	
Pasto (Nariño)	800	978	889	-		Cartago (Valle del Cauca)	2.000	2.000	2.000	---	
Popayán (Cauca)	1.067	1.111	1.104	-		Chiquinquirá (Boyacá)	1.500	2.500	2.000	+++	
Cebolla junca Tenerife						Cúcuta, Cenabastos	4.000	5.000	4.750	+++	
Cali, Cavasa	1.000	1.350	1.179	--		Duitama (Boyacá)	2.667	3.000	2.833	=	
Cali, Santa Helena	1.000	1.400	1.208	-		Ibagué, Plaza La 21	1.200	2.800	1.750	---	
Palmira (Valle del Cauca)	889	1.111	1.000	-		Ipiales (Nariño)	1.400	2.800	2.100	++	
Cebolla puerro						La Ceja (Antioquia)	1.000	1.500	1.172	---	
Cali, Cavasa	2.000	2.000	2.000	=		Manizales (Caldas)	3.200	4.000	3.667	-	
Cali, Santa Helena	2.500	2.500	2.500	=		Marinilla (Antioquia)	800	1.000	883	+++	
Cúcuta, Cenabastos	2.000	2.000	2.000	=		Medellín, Central					
Medellín, Central						Mayorista de Antioquia	500	1.000	696	+	
Mayorista de Antioquia	600	1.000	775	-		Medellín, Coomerca	500	1.500	945	+++	
						Montería (Córdoba)	2.000	3.000	2.667	+++	
						Neiva, Surabastos	1.333	2.000	1.444	---	
						Palmira (Valle del Cauca)	1.000	1.000	1.000	=	
						Pamplona (Norte de Santander)	1.667	2.000	1.741	+	

Cuadro 1. Mercados mayoristas. Precios de venta de verduras y hortalizas (continuación)
2014 (23 al 29 de agosto)

Productos y mercados	Pesos por kilogramo				Tendencia	Productos y mercados	Pesos por kilogramo				Tendencia
	Mínimo	Máximo	Medio				Mínimo	Máximo	Medio		
Cilantro (continuación)						Frijol verde cargamanto (continuación)					
Pasto (Nariño)	4.500	6.000	5.417	++		Cali, Cavasa	1.400	1.600	1.538	+	
Pereira, La 41	2.000	2.500	2.167	-		Cali, Santa Helena	1.600	1.800	1.700	++	
Pereira, Mercasa	2.000	2.500	2.313	+		Carmen de Viboral (Antioquia)	1.100	1.300	1.200	-	
Popayán (Cauca)	1.500	1.500	1.500	=		El Santuario (Antioquia)	1.300	1.400	1.379	+	
Rionegro (Antioquia)	1.400	2.500	1.863	+++		La Ceja (Antioquia)	1.300	1.500	1.400	-	
Sincelejo (Sucre)	2.000	3.000	2.542	---		Marinilla (Antioquia)	1.300	1.500	1.389	+	
Sogamoso (Boyacá)	2.000	2.000	2.000	-		Medellín, Central					
Tuluá (Valle del Cauca)	2.000	2.000	2.000	++		Mayorista de Antioquia	1.300	1.500	1.388	-	
Tunja (Boyacá)	1.250	3.750	2.667	+++		Medellín, Coomerca	1.400	1.600	1.546	-	
Ubaté (Cundinamarca)	5.000	5.000	5.000	+++		Pasto (Nariño)	1.800	2.000	1.920	++	
Valledupar, Mercabastos	4.000	4.000	4.000	+++		Peñol (Antioquia)	1.200	1.550	1.376	-	
Valledupar, Mercado Nuevo	4.000	4.000	4.000	+++		Popayán (Cauca)	1.460	1.760	1.615	+	
Villavicencio, CAV	4.000	4.500	4.333	+++		Rionegro (Antioquia)	1.400	1.600	1.521	+	
Coles						San Vicente (Antioquia)	1.300	1.400	1.350	+	
Barranquilla, Barranquillita	1.500	2.000	1.750	-		Sogamoso (Boyacá)	1.700	1.800	1.750	=	
Bogotá, D. C., Corabastos	2.000	2.000	2.000	=		Sonsón (Antioquia)	1.200	1.300	1.263	-	
Medellín, Central						Tuluá (Valle del Cauca)	1.600	1.760	1.680	+	
Mayorista de Antioquia	500	800	633	+		Tunja (Boyacá)	1.500	1.800	1.600	-	
Medellín, Coomerca	500	600	548	-		Villavicencio, CAV	1.700	2.200	1.913	+	
Coliflor						Frijol verde en vaina					
Armenia, Mercar	1.778	2.222	1.926	---		Armenia, Mercar	1.440	1.760	1.613	++	
Barranquilla, Barranquillita	4.000	4.500	4.250	=		Barranquilla, Barranquillita	4.500	5.000	4.750	=	
Barranquilla, Granabastos	3.500	4.000	3.833	=		Barranquilla, Granabastos	3.500	4.000	3.667	=	
Bogotá, D. C., Corabastos	400	833	662	---		Bucaramanga, Centroabastos	1.900	2.000	1.981	+	
Bucaramanga, Centroabastos	2.000	2.500	2.058	--		Buenaventura (Valle del Cauca)	1.600	1.600	1.600	=	
Cali, Cavasa	1.500	1.600	1.513	---		Cartago (Valle del Cauca)	1.600	2.000	1.767	+	
Cali, Santa Helena	1.400	1.500	1.450	=		Chiquinquirá (Boyacá)	1.600	1.800	1.700	+	
Cartagena, Bazurto	5.000	5.000	5.000	=		Cúcuta, Cenabastos	1.700	2.000	1.900	++	
Cartago (Valle del Cauca)	960	1.600	1.351	-		Duitama (Boyacá)	1.500	1.600	1.550	+++	
Chiquinquirá (Boyacá)	1.200	1.200	1.200	=		Ibagué, Plaza La 21	1.440	1.600	1.520	+++	
Cúcuta, Cenabastos	2.000	2.000	2.000	=		Manizales (Caldas)	2.000	2.200	2.133	+	
Duitama (Boyacá)	1.000	1.100	1.050	-		Montería (Córdoba)	1.800	2.000	1.933	+	
Ipiales (Nariño)	833	1.000	861	=		Neiva, Surabastos	1.920	2.080	2.000	--	
Manizales (Caldas)	1.500	2.200	1.883	--		Pamplona (Norte de Santander)	1.200	1.667	1.401	-	
Marinilla (Antioquia)	800	1.000	913	++		Pereira, La 41	1.500	1.800	1.700	--	
Medellín, Central						Pereira, Mercasa	1.500	2.000	1.863	++	
Mayorista de Antioquia	800	1.000	900	++		San Gil (Santander)	1.600	2.080	1.742	+	
Montería (Córdoba)	4.000	5.000	4.333	+		Sincelejo (Sucre)	1.700	2.000	1.822	--	
Neiva, Surabastos	1.800	2.200	2.000	+		Socorro (Santander)	1.600	2.000	1.840	+	
Palmira (Valle del Cauca)	1.300	1.400	1.375	-		Tunja (Boyacá)	1.200	1.400	1.320	-	
Pamplona (Norte de Santander)	1.333	1.500	1.417	=		Ubaté (Cundinamarca)	1.400	1.400	1.400	---	
Pasto (Nariño)	1.500	2.000	1.750	+++		Haba verde					
Pereira, La 41	1.500	1.500	1.500	--		Bogotá, D. C., Corabastos	1.500	1.600	1.592	--	
Pereira, Mercasa	1.500	2.000	1.771	-		Chiquinquirá (Boyacá)	1.400	1.400	1.400	-	
Popayán (Cauca)	1.000	1.083	1.042	--		Cúcuta, Cenabastos	1.500	1.500	1.500	=	
Sogamoso (Boyacá)	1.300	1.400	1.350	-		Duitama (Boyacá)	1.460	1.500	1.480	+	
Tunja (Boyacá)	1.200	1.400	1.250	--		Ipiales (Nariño)	900	1.000	950	-	
Ubaté (Cundinamarca)	1.500	1.500	1.500	+++		Pamplona (Norte de Santander)	1.000	1.667	1.250	++	
Villavicencio, CAV	1.400	1.600	1.492	-		Sogamoso (Boyacá)	1.400	1.460	1.430	+	
Espinaca						Tunja (Boyacá)	1.200	1.200	1.200	++	
Armenia, Mercar	2.222	2.444	2.407	-		Ubaté (Cundinamarca)	875	875	875	++	
Barranquilla, Barranquillita	4.000	4.500	4.250	=		Habichuela					
Barranquilla, Granabastos	3.500	4.000	3.700	=		Armenia, Mercar	1.120	1.200	1.153	--	
Bogotá, D. C., Corabastos	900	1.300	1.139	++		Barranquilla, Barranquillita	2.000	2.400	2.204	+	
Bucaramanga, Centroabastos	2.000	2.000	2.000	=		Barranquilla, Granabastos	2.200	2.250	2.225	+	
Cali, Cavasa	1.400	1.500	1.492	+		Bogotá, D. C., Corabastos	1.280	1.920	1.514	+++	
Cartagena, Bazurto	6.000	7.000	6.500	=		Bucaramanga, Centroabastos	1.750	2.250	1.966	++	
Duitama (Boyacá)	3.333	3.333	3.333	-		Buenaventura (Valle del Cauca)	1.360	1.840	1.573	--	
Ibagué, Plaza La 21	1.444	1.556	1.528	-		Cali, Cavasa	1.200	1.400	1.277	---	
Ipiales (Nariño)	700	1.000	917	+		Cali, Santa Helena	1.400	1.600	1.467	-	
Manizales (Caldas)	2.500	3.000	2.833	+		Cartagena, Bazurto	2.000	2.500	2.233	+	
Marinilla (Antioquia)	550	650	603	--		Cartago (Valle del Cauca)	1.200	1.360	1.280	-	
Medellín, Central						Chiquinquirá (Boyacá)	1.296	1.296	1.296	+	
Mayorista de Antioquia	500	1.000	671	--		Cúcuta, Cenabastos	1.750	2.500	2.008	++	
Medellín, Coomerca	1.000	1.000	1.000	=		Duitama (Boyacá)	1.400	1.400	1.400	=	
Neiva, Surabastos	2.118	2.588	2.353	+		El Santuario (Antioquia)	900	1.100	992	++	
Pamplona (Norte de Santander)	1.600	2.000	1.900	n.d.		Ibagué, Plaza La 21	960	1.440	1.080	+++	
Pasto (Nariño)	1.500	2.000	1.771	=		Ipiales (Nariño)	2.167	2.333	2.185	+	
Sogamoso (Boyacá)	4.000	4.000	4.000	=		La Ceja (Antioquia)	1.200	1.300	1.247	-	
Tunja (Boyacá)	1.667	1.833	1.678	-		Manizales (Caldas)	1.200	1.440	1.320	---	
Ubaté (Cundinamarca)	1.176	1.176	1.176	---		Marinilla (Antioquia)	750	1.050	919	+++	
Villavicencio, CAV	1.200	1.600	1.400	++		Medellín, Central					
Frijol verde bolo						Mayorista de Antioquia	800	1.200	1.057	+++	
Cúcuta, Cenabastos	2.500	3.000	2.590	++		Medellín, Coomerca	1.200	1.300	1.254	+	
Pamplona (Norte de Santander)	2.000	2.083	2.042	n.d.		Montería (Córdoba)	1.100	1.200	1.178	++	
Frijol verde cargamanto						Neiva, Surabastos	1.360	1.600	1.513	+++	
Bogotá, D. C., Corabastos	1.700	1.800	1.768	-		Palmira (Valle del Cauca)	1.200	1.400	1.287	---	
						Pamplona (Norte de Santander)	1.250	1.500	1.400	-	

**Cuadro 1. Mercados mayoristas. Precios de venta de verduras y hortalizas (continuación)
2014 (23 al 29 de agosto)**

Productos y mercados	Pesos por kilogramo				Tendencia	Productos y mercados	Pesos por kilogramo				Tendencia			
	Mínimo	Máximo	Medio				Mínimo	Máximo	Medio					
Habichuela (continuación)						Pepino cohombro (continuación)								
Pasto (Nariño)	2.000	2.400	2.233	-	Duitama (Boyacá)	960	1.000	980	-	El Santuario (Antioquia)	400	600	533	--
Pereira, La 41	1.200	1.600	1.383	-	Ibagué, Plaza La 21	480	800	760	---	Ipiales (Nariño)	1.333	1.667	1.472	++
Pereira, Mercasa	1.200	1.440	1.290	-	La Ceja (Antioquia)	1.000	1.200	1.111	+	Manizales (Caldas)	1.000	1.200	1.100	-
Popayán (Cauca)	1.520	1.520	1.520	-	Marinilla (Antioquia)	600	650	630	-	Medellín, Central	800	1.100	933	--
Rionegro (Antioquia)	850	1.200	995	++	Mayorista de Antioquia	1.000	1.100	1.021	-	Medellín, Coomerca	800	1.200	978	++
San Gil (Santander)	1.136	1.364	1.207	-	Montería (Córdoba)	923	1.077	987	-	Neiva, Surabastos	1.300	1.400	1.317	+++
Sincelejo (Sucre)	1.300	2.000	1.583	+	Palmira (Valle del Cauca)	1.000	1.120	1.040	-	Pamplona (Norte de Santander)	1.400	2.000	1.700	++
Socorro (Santander)	1.136	1.364	1.261	-	Pasto (Nariño)	1.000	1.200	1.100	--	Pereira, La 41	800	1.200	1.000	--
Sogamoso (Boyacá)	1.250	1.375	1.313	=	Pereira, Mercasa	615	769	692	--	Popayán (Cauca)	600	800	716	-
Sonsón (Antioquia)	600	700	663	-	Rionegro (Antioquia)	480	600	511	---	San Gil (Santander)	600	1.000	769	--
Tuluá (Valle del Cauca)	1.280	1.440	1.360	+	Socorro (Santander)	400	480	460	---	Sogamoso (Boyacá)	900	1.000	950	-
Tunja (Boyacá)	1.600	1.800	1.680	+++	Sonsón (Antioquia)	750	800	775	=	Tuluá (Valle del Cauca)	900	1.000	950	-
Ubaté (Cundinamarca)	1.600	2.000	1.800	+++	Tunja (Boyacá)	700	900	767	---	Vallidupar, Mercabastos	600	800	673	---
Vallidupar, Mercabastos	2.250	2.500	2.417	+++	Vallidupar, Mercabastos	600	800	673	---	Villavicencio, CAV	800	1.000	829	+
Villavicencio, CAV	1.333	2.000	1.715	+++										
Habichuela larga					Pepino de rellenar									
Barranquilla, Barranquillita	2.500	3.000	2.750	=	Armenia, Mercar	1.000	1.100	1.067	-	Bogotá, D. C., Corabastos	833	1.000	916	--
Montería (Córdoba)	2.000	3.000	2.222	--	Bogotá, D. C., Corabastos	1.000	1.000	1.000	---	Cali, Cavasa	933	1.200	1.033	-
Lechuga Batavia					Chiquinquirá (Boyacá)	800	933	867	-	Duitama (Boyacá)	480	1.000	675	---
Armenia, Mercar	1.667	1.667	1.667	-	Medellín, Central	1.500	2.000	1.721	-	Mayorista de Antioquia	1.200	1.440	1.373	--
Barranquilla, Barranquillita	900	1.000	950	=	Mayorista de Antioquia	800	880	818	-	Neiva, Surabastos	800	800	800	-
Barranquilla, Granabastos	800	1.200	1.025	=	San Gil (Santander)	667	833	758	--	Tunja (Boyacá)	1.200	1.800	1.463	-
Bogotá, D. C., Corabastos	417	1.000	744	--	Villavicencio, CAV									
Bucaramanga, Centroabastos	833	1.083	993	-										
Buenaventura (Valle del Cauca)	1.000	1.300	1.150	+	Perejil									
Cali, Cavasa	462	615	577	-	Armenia, Mercar	4.000	4.000	4.000	+	Barranquilla, Barranquillita	3.500	4.000	3.750	=
Cali, Santa Helena	692	769	705	++	Barranquilla, Barranquillita	1.667	2.333	1.839	--	Bogotá, D. C., Corabastos	4.000	4.000	4.000	+
Cartagena, Bazurto	867	1.067	994	+	Bogotá, D. C., Corabastos	2.667	3.333	3.000	+	Chiquinquirá (Boyacá)	2.333	2.667	2.500	-
Cartago (Valle del Cauca)	1.120	1.200	1.147	-	Bucaramanga, Centroabastos	3.000	3.750	3.188	-	Duitama (Boyacá)	2.000	2.000	2.000	=
Chiquinquirá (Boyacá)	1.000	1.200	1.100	=	Chiquinquirá (Boyacá)	4.000	4.000	4.000	=	Ibagué, Plaza La 21	1.600	2.000	1.854	-
Cúcuta, Cenabastos	667	667	667	-	Duitama (Boyacá)	4.000	4.000	4.000	=	Neiva, Surabastos	4.000	4.000	4.000	=
Duitama (Boyacá)	1.000	1.100	1.050	-	Ibagué, Plaza La 21	3.000	3.000	3.000	++	Pamplona (Norte de Santander)	2.000	3.000	2.583	+
Ibagué, Plaza La 21	960	960	960	-	Pasto (Nariño)	3.000	3.333	3.167	-	Sogamoso (Boyacá)	2.333	3.333	2.700	--
Ipiales (Nariño)	462	769	592	+++	Tunja (Boyacá)									
Manizales (Caldas)	1.400	1.700	1.513	-										
Marinilla (Antioquia)	450	580	515	-	Pimentón									
Medellín, Central	429	625	553	-	Armenia, Mercar	1.000	1.200	1.100	+	Barranquilla, Barranquillita	1.667	1.917	1.771	--
Mayorista de Antioquia	600	900	694	-	Barranquilla, Barranquillita	1.583	1.833	1.688	--	Barranquilla, Granabastos	1.800	2.000	1.947	+
Medellín, Coomerca	1.000	1.200	1.089	+	Bogotá, D. C., Corabastos	2.000	2.500	2.188	+	Bogotá, D. C., Corabastos	1.000	1.143	1.048	=
Montería (Córdoba)	960	1.200	1.093	--	Bucaramanga, Centroabastos	1.100	1.200	1.192	+	Buenaventura (Valle del Cauca)	1.000	1.100	1.050	-
Neiva, Surabastos	615	692	654	+	Chiquinquirá (Boyacá)	1.667	1.917	1.840	--	Cali, Cavasa	700	1.000	878	---
Palmira (Valle del Cauca)	833	1.000	917	=	Chiquinquirá (Boyacá)	1.250	1.250	1.250	+++	Cali, Santa Helena	1.667	1.917	1.840	--
Pamplona (Norte de Santander)	615	692	647	++	Cúcuta, Cenabastos	1.667	2.083	1.917	+	Cartagena, Bazurto	1.250	1.250	1.250	+++
Pastor (Nariño)	1.083	1.250	1.167	-	Duitama (Boyacá)	1.200	1.520	1.360	--	Cartago (Valle del Cauca)	500	800	650	+
Pereira, La 41	1.083	1.417	1.141	--	El Santuario (Antioquia)	1.440	2.500	2.003	+	Cartago (Valle del Cauca)	1.000	1.600	1.322	-
Pereira, Mercasa	750	833	771	-	Ibagué, Plaza La 21	1.000	1.600	1.322	-	Chiquinquirá (Boyacá)	1.000	1.200	1.078	++
Popayán (Cauca)	700	900	758	++	Ipiales (Nariño)	1.200	1.500	1.375	+	La Ceja (Antioquia)	550	700	629	++
Rionegro (Antioquia)	1.167	1.333	1.250	+	Manizales (Caldas)					Manizales (Caldas)				
San Gil (Santander)	600	800	717	-	Medellín, Central					Marinilla (Antioquia)				
Sincelejo (Sucre)	900	1.000	950	-	Mayorista de Antioquia									
Sogamoso (Boyacá)	333	389	354	+++	Neiva, Surabastos									
Sonsón (Antioquia)	846	923	872	--	Pamplona (Norte de Santander)									
Tuluá (Valle del Cauca)	900	1.000	987	-	Pasto (Nariño)									
Tunja (Boyacá)	800	800	800	---	Sogamoso (Boyacá)									
Ubaté (Cundinamarca)	833	1.000	981	+	Tunja (Boyacá)									
Vallidupar, Mercabastos	1.200	1.200	1.200	-										
Villavicencio, CAV														
Lechuga crespa morada														
Bogotá, D. C., Corabastos	2.667	3.333	2.861	+										
Lechuga crespa verde														
Bogotá, D. C., Corabastos	2.000	3.333	2.494	+++										
Medellín, Central	600	1.000	777	+										
Mayorista de Antioquia	1.200	1.200	1.200	=										
Neiva, Surabastos	4.800	4.800	4.800	=										
Villavicencio, CAV														
Pepino cohombro														
Armenia, Mercar	1.000	1.000	1.000	-										
Barranquilla, Barranquillita	950	1.100	1.000	---										
Barranquilla, Granabastos	1.000	1.125	1.031	-										
Bogotá, D. C., Corabastos	1.300	1.500	1.413	+										
Bucaramanga, Centroabastos	400	800	575	---										
Buenaventura (Valle del Cauca)	800	1.200	950	--										
Cali, Cavasa	700	1.000	872	--										
Cali, Santa Helena	867	1.000	939	-										
Cartagena, Bazurto	1.040	1.120	1.083	-										
Cartago (Valle del Cauca)	1.000	1.100	1.011	-										
Cúcuta, Cenabastos	600	1.000	850	--										

**Cuadro 1. Mercados mayoristas. Precios de venta de verduras y hortalizas (continuación)
2014 (23 al 29 de agosto)**

Productos y mercados	Pesos por kilogramo				Tendencia	Productos y mercados	Pesos por kilogramo				Tendencia
	Mínimo	Máximo	Medio	Precios			Mínimo	Máximo	Medio	Precios	
Pimentón (continuación)						Remolacha regional (continuación)					
Medellín, Central						Marinilla (Antioquia)	350	450	403	--	
Mayorista de Antioquia	900	1.200	1.050	+		Pamplona (Norte de Santander)	500	700	588	++	
Medellín, Coomerca	600	800	663	++							
Montería (Córdoba)	1.000	1.400	1.133	-		Repollo blanco					
Neiva, Surabastos	1.429	1.429	1.429	-		Armenia, Mercar	533	600	548	+	
Palмира (Valle del Cauca)	1.200	1.200	1.200	=		Barranquilla, Barranquillita	1.071	1.143	1.107	++	
Pamplona (Norte de Santander)	1.917	2.083	2.042	-		Barranquilla, Granabastos	1.086	1.143	1.118	+	
Pasto (Nariño)	1.000	1.400	1.233	-		Bucaramanga, Centroabastos	640	800	730	-	
Pereira, La 41	1.000	1.400	1.113	-		Buenaventura (Valle del Cauca)	600	700	644	+++	
Pereira, Mercasa	1.000	1.200	1.038	+		Carmen de Viboral (Antioquia)	333	375	354	=	
Peñol (Antioquia)	400	550	483	+		Cartagena, Bazurto	929	1.000	952	=	
Popayán (Cauca)	1.143	1.143	1.143	++		Cartago (Valle del Cauca)	640	1.133	855	++	
Rionegro (Antioquia)	600	800	744	++		Chiquinquirá (Boyacá)	700	700	700	--	
San Gil (Santander)	1.286	1.571	1.476	+++		El Santuario (Antioquia)	250	292	274	--	
Sincelejo (Sucre)	1.200	1.600	1.350	=		La Ceja (Antioquia)	360	400	383	-	
Socorro (Santander)	1.143	1.286	1.214	+++		Manizales (Caldas)	1.083	1.333	1.188	+	
Sogamoso (Boyacá)	1.000	1.000	1.000	=		Marinilla (Antioquia)	250	317	284	-	
Sonsón (Antioquia)	700	800	738	+++		Medellín, Central					
Tuluá (Valle del Cauca)	1.000	1.000	1.000	-		Mayorista de Antioquia	246	338	303	-	
Tunja (Boyacá)	1.643	2.000	1.836	+++		Medellín, Coomerca	277	292	288	+	
Ubaté (Cundinamarca)	2.200	2.200	2.200	-		Montería (Córdoba)	417	417	417	-	
Valledupar, Mercabastos	1.667	2.083	1.806	=		Neiva, Surabastos	693	907	770	-	
Valledupar, Mercado Nuevo	1.667	1.667	1.667	-		Pasto (Nariño)	250	333	292	+++	
Villavicencio, CAV	1.250	2.083	1.528	+		Pereira, La 41	720	760	740	+++	
						Pereira, Mercasa	600	760	676	++	
						Popayán (Cauca)	240	260	255	-	
Pimentón verde						Rionegro (Antioquia)	317	367	338	+	
Bucaramanga, Centroabastos	923	1.231	1.058	--		Sincelejo (Sucre)	367	417	406	+	
Cartagena, Bazurto	2.000	2.400	2.267	=		Sonsón (Antioquia)	257	300	282	+++	
						Valledupar, Mercabastos	571	714	611	-	
						Villavicencio, CAV	1.000	1.250	1.163	+	
Rábano rojo						Repollo blanco bogotano					
Armenia, Mercar	1.000	1.250	1.167	+		Medellín, Central					
Barranquilla, Barranquillita	3.500	4.000	3.750	--		Mayorista de Antioquia	714	786	738	+	
Bogotá, D. C., Corabastos	278	556	417	=							
Bucaramanga, Centroabastos	2.000	2.500	2.325	-		Repollo blanco valluno					
Cali, Cavasa	1.800	2.000	1.950	+		Cali, Cavasa	467	533	514	+	
Cartagena, Bazurto	4.000	4.000	4.000	=		Cali, Santa Helena	400	533	467	+++	
Ibagué, Plaza La 21	750	750	750	n.d.		Palмира (Valle del Cauca)	500	567	539	+++	
Manizales (Caldas)	3.000	3.000	3.000	=		Tuluá (Valle del Cauca)	567	600	583	+++	
Medellín, Central											
Mayorista de Antioquia	400	1.000	650	---		Repollo morado					
Montería (Córdoba)	4.000	4.000	4.000	=		Bogotá, D. C., Corabastos	714	857	800	++	
Neiva, Surabastos	2.500	2.500	2.500	=		Buenaventura (Valle del Cauca)	833	833	833	=	
Pasto (Nariño)	1.500	2.000	1.875	=		Cali, Cavasa	500	900	657	--	
						Cúcuta, Cenabastos	1.111	1.389	1.190	--	
Remolacha						El Santuario (Antioquia)	250	300	288	+	
Armenia, Mercar	448	560	524	+		Marinilla (Antioquia)	283	308	294	n.d.	
Barranquilla, Barranquillita	583	600	592	=		Medellín, Central					
Barranquilla, Granabastos	733	750	746	++		Mayorista de Antioquia	308	385	344	-	
Bogotá, D. C., Corabastos	300	500	366	---		Pasto (Nariño)	550	750	621	++	
Bucaramanga, Centroabastos	600	600	600	=							
Cartagena, Bazurto	583	667	628	-		Repollo verde					
Chiquinquirá (Boyacá)	400	400	400	--		Bogotá, D. C., Corabastos	714	1.000	814	+	
Duitama (Boyacá)	660	700	680	+++		Cúcuta, Cenabastos	600	800	683	-	
El Santuario (Antioquia)	250	300	288	--		Duitama (Boyacá)	700	800	750	-	
Ibagué, Plaza La 21	480	800	653	-		Ipiales (Nariño)	340	440	390	+++	
Ipiales (Nariño)	833	833	833	--		Manizales (Caldas)	640	800	750	++	
La Ceja (Antioquia)	800	1.200	1.000	=		Pamplona (Norte de Santander)	500	700	576	--	
Manizales (Caldas)	455	545	496	+		San Gil (Santander)	768	960	853	++	
Medellín, Central						Sogamoso (Boyacá)	583	633	608	-	
Mayorista de Antioquia	300	450	388	---		Tunja (Boyacá)	480	560	512	+	
Medellín, Coomerca	700	800	742	-							
Montería (Córdoba)	600	1.000	822	-		Tomate chonto					
Neiva, Surabastos	512	640	557	--		Armenia, Mercar	1.300	1.500	1.408	--	
Rionegro (Antioquia)	500	600	525	-		Bogotá, D. C., Corabastos	1.591	2.045	1.858	--	
Sogamoso (Boyacá)	500	560	530	---		Cartago (Valle del Cauca)	1.200	2.000	1.567	--	
Tunja (Boyacá)	340	400	381	-		Chiquinquirá (Boyacá)	1.600	1.800	1.700	-	
Valledupar, Mercabastos	500	667	588	-		Ibagué, Plaza La 21	1.520	1.929	1.719	--	
Villavicencio, CAV	583	833	691	+		Manizales (Caldas)	1.500	1.727	1.612	-	
						Neiva, Surabastos	1.720	2.000	1.927	-	
						Pereira, La 41	1.300	1.800	1.550	--	
						Pereira, Mercasa	1.200	1.600	1.433	--	
						Peñol (Antioquia)	1.000	1.500	1.285	--	
						Sincelejo (Sucre)	1.500	2.000	1.742	--	
						Tunja (Boyacá)	1.364	1.818	1.509	---	
						Ubaté (Cundinamarca)	2.500	2.500	2.500	+	
						Valledupar, Mercabastos	1.600	2.280	1.960	n.d.	
						Tomate chonto antioqueño					
						El Santuario (Antioquia)	900	1.300	1.121	---	

**Cuadro 1. Mercados mayoristas. Precios de venta de verduras y hortalizas (conclusión)
2014 (23 al 29 de agosto)**

Productos y mercados	Pesos por kilogramo				Tendencia	Productos y mercados	Pesos por kilogramo				Tendencia
	Mínimo	Máximo	Medio				Mínimo	Máximo	Medio		
Tomate chonto antioqueño (continuación)						Tomate Riogrande bumangués					
La Ceja (Antioquia)	1.000	1.300	1.100		--	Barranquilla, Barranquillita	1.760	1.840	1.800		-
Marinilla (Antioquia)	880	1.550	1.208		--	Barranquilla, Granabastos	1.818	2.000	1.909		--
Medellín, Central						Cartagena, Bazurto	2.045	2.636	2.293		-
Mayorista de Antioquia	1.300	2.000	1.558		--	Tomate Riogrande ocañero					
Medellín, Coomerca	1.200	2.000	1.530		--	Barranquilla, Barranquillita	1.480	1.680	1.573		-
Montería (Córdoba)	1.700	1.800	1.767		--	Barranquilla, Granabastos	1.900	2.000	1.983		--
Peñol (Antioquia)	800	1.350	1.086		--	Cartagena, Bazurto	1.480	1.583	1.538		-
Rionegro (Antioquia)	1.000	1.700	1.377		--	Valledupar, Mercabastos	1.667	2.083	1.944		+
Sonsón (Antioquia)	1.380	1.500	1.445		--	Zanahoria					
Tomate chonto valluno						Armenia, Mercar	1.133	1.250	1.192		--
Buenaventura (Valle del Cauca)	1.500	1.800	1.667		--	Bogotá, D. C., Corabastos	1.250	1.667	1.406		--
Cali, Cavasa	1.400	1.800	1.629		--	Bucaramanga, Centroabastos	1.250	1.500	1.320		--
Cali, Santa Helena	1.300	1.500	1.417		--	Buenaventura (Valle del Cauca)	909	1.018	970		+
Medellín, Central						Cali, Cavasa	818	1.000	909		+
Mayorista de Antioquia	1.300	2.000	1.558		--	Cartago (Valle del Cauca)	1.333	1.667	1.467		--
Palmira (Valle del Cauca)	1.000	2.000	1.517		--	Chiquinquirá (Boyacá)	1.600	1.700	1.650		-
Tuluá (Valle del Cauca)	1.300	1.700	1.500		--	Cúcuta, Cenabastos	1.167	1.500	1.250		-
Tomate larga vida						Duitama (Boyacá)	1.800	1.800	1.800		--
Bogotá, D. C., Corabastos	1.750	2.250	2.004		--	Ibagué, Plaza La 21	1.120	1.600	1.282		--
Cali, Cavasa	1.600	2.200	1.867		-	Ipiiales (Nariño)	560	700	618		+
Chiquinquirá (Boyacá)	1.200	1.600	1.400		--	Manizales (Caldas)	1.290	1.613	1.472		--
Medellín, Central						Neiva, Surabastos	960	1.133	1.030		--
Mayorista de Antioquia	2.000	2.400	2.144		--	Palmira (Valle del Cauca)	873	909	897		-
Neiva, Surabastos	1.720	2.000	1.927		-	Pamplona (Norte de Santander)	1.083	1.167	1.134		--
Pasto (Nariño)	1.600	1.900	1.750		--	Pasto (Nariño)	327	727	550		--
Popayán (Cauca)	1.267	1.400	1.344		+	Popayán (Cauca)	633	667	658		+
Sogamoso (Boyacá)	2.250	2.250	2.250		-	San Gil (Santander)	1.600	2.000	1.833		-
Tuluá (Valle del Cauca)	2.000	2.200	2.167		-	Sincelejo (Sucre)	688	1.000	833		--
Tunja (Boyacá)	1.500	2.000	1.667		--	Sogamoso (Boyacá)	1.333	1.417	1.375		--
Villavicencio, CAV	2.000	2.500	2.325		-	Sonsón (Antioquia)	720	800	770		+
Tomate riñón						Tunja (Boyacá)	1.250	1.333	1.262		--
Armenia, Mercar	2.000	2.200	2.133		-	Ubaté (Cundinamarca)	1.100	1.200	1.150		--
Bogotá, D. C., Corabastos	2.778	2.778	2.778		-	Valledupar, Mercabastos	1.333	1.500	1.426		--
Bucaramanga, Centroabastos	2.045	2.273	2.074		-	Villavicencio, CAV	1.250	1.500	1.354		--
Cartago (Valle del Cauca)	2.000	3.000	2.622		+	Zanahoria bogotana					
Ipiiales (Nariño)	1.591	1.591	1.591		-	Barranquilla, Barranquillita	1.333	1.583	1.483		--
Manizales (Caldas)	2.200	2.500	2.363		+	Barranquilla, Granabastos	1.433	1.833	1.633		--
Medellín, Central						Buenaventura (Valle del Cauca)	1.500	1.500	1.500		=
Mayorista de Antioquia	1.800	2.200	1.967		-	Cali, Cavasa	1.333	1.667	1.500		--
Pereira, La 41	1.800	2.000	1.950		-	Cali, Santa Helena	1.500	1.583	1.538		-
Pereira, Mercasa	2.000	2.300	2.083		+	Cartagena, Bazurto	1.333	1.833	1.479		--
Sincelejo (Sucre)	2.000	2.500	2.267		+	Cúcuta, Cenabastos	1.500	1.833	1.651		--
Tomate riñón valluno						Pereira, La 41	1.133	1.417	1.263		--
Montería (Córdoba)	2.000	2.500	2.267		+	Pereira, Mercasa	1.167	1.333	1.260		--
Tuluá (Valle del Cauca)	1.167	1.583	1.361		--	Zanahoria larga vida					
Tomate Riogrande						Carmen de Viboral (Antioquia)	368	445	406		--
Bucaramanga, Centroabastos	1.591	2.273	1.818		--	El Santuario (Antioquia)	417	472	453		--
Bucaramanga, Mercados del centro	1.400	1.400	1.400		--	La Ceja (Antioquia)	600	1.000	808		--
Duitama (Boyacá)	1.800	1.800	1.800		+	Marinilla (Antioquia)	467	633	542		--
Pamplona (Norte de Santander)	1.818	1.818	1.818		--	Medellín, Central					
San Gil (Santander)	1.120	1.800	1.422		-	Mayorista de Antioquia	471	824	575		--
Socorro (Santander)	1.000	1.680	1.370		-	Medellín, Coomerca	529	941	695		--
Sogamoso (Boyacá)	2.045	2.045	2.045		=	Montería (Córdoba)	706	1.059	922		--
Valledupar, Mercabastos	1.333	1.667	1.528		-	Rionegro (Antioquia)	500	853	694		--
Valledupar, Mercado Nuevo	1.333	1.667	1.500		-						

Tendencias:

(---) Variación mayor al -20 %
 (--) Variación entre -10 % y -20 %
 (-) Variación entre 0 % y -10 %

(=) Variación igual a 0 %
 (+) Variación entre 0 % y 10 %
 (+ +) Variación entre 10 % y 20 %
 (+++) Variación mayor al 20 %
 (n.d.) No determinado

Frutas frescas

Aumentó oferta de piña gold



Fuente: DANE.

A lo largo de la presente semana cayeron los precios mayoristas de la piña gold, situación que se registró en veinte de los veintiún mercados donde se vendió a lo largo de la semana. La razón de este comportamiento fue la buena oferta de esta fruta procedente de Santander de Quilichao (Cauca), Yotoco (Valle del Cauca), Armenia (Quindío), Suaza y Garzón (Huila). En Cali y Pereira, por ejemplo, el kilo se vendió a \$992 y a \$1.025, respectivamente; 15,87 %, en promedio, menos que la semana anterior.

También cayeron las cotizaciones de las uvas red globe nacional e Isabela, la guayaba pera, el melón Cantalup, la papaya Maradol, la mora de Castilla, la patilla, el limón común, las mandarinas común y Oneco, los bananos criollo y Urabá, el tomate de árbol, la piña perolera y la guanábana. En el caso de la guayaba pera, por ejemplo, la reducción en el precio estuvo motivada por el buen abastecimiento procedente de Acacías y El Castillo (Meta), donde hay cultivos en fase de cosecha. Esta situación se registró en veinticuatro de los treinta y dos mercados donde se vendió esta variedad.

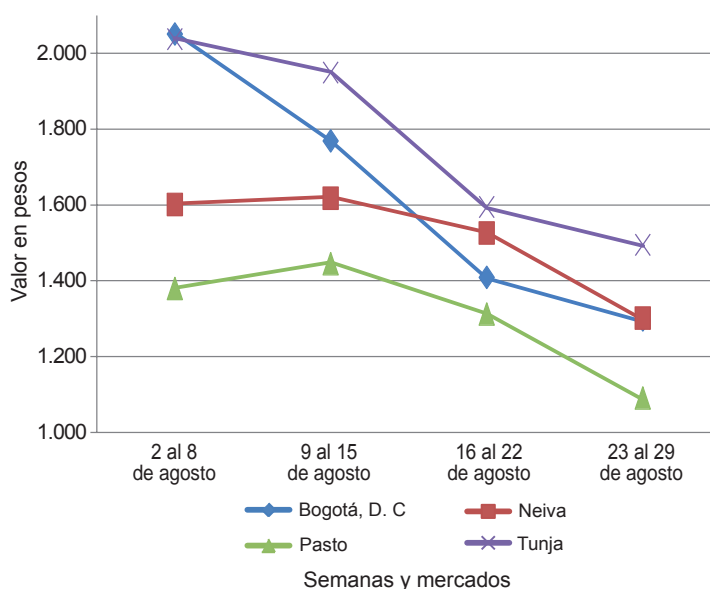
Asimismo, el precio de la uva red globe nacional descendió ante la abundante oferta de producto procedente de Ginebra y La Unión (Valle del Cauca), situación que se registró en diecinueve de los veintiún mercados donde se ofreció esta semana. En Bogotá D. C. y Manizales, la caída fue del 9,22 %, negociándose el kilo a \$4.006 y a \$3.810, respectivamente.

Igualmente, la cotización del melón Cantalup bajó, pues se reportaron más recolecciones de producto de primera calidad en La Unión y Roldanillo (Valle del Cauca). En Pasto y Bucaramanga, por ejemplo, el kilo se transó a \$1.733 y a \$1.588, respectivamente, lo que representó una caída superior al 15,00 % en promedio. Por último, aumentó la cosecha de papaya Maradol en La unión (Valle del Cauca), lo que adujo la caída de sus precios en veintitrés de los treinta y cinco mercados donde se vendió esta semana.

En cambio, subieron los precios del maracuyá, los aguacates papelillo y común, la mandarina arrayana, el mango Tommy, la naranja Valencia, la curuba y el limón Tahití. En cuanto al maracuyá, la cotización se incrementó en veintiséis de los treinta y dos mercados donde se vendió esta semana. Esta tendencia obedeció a un descenso en el volumen de abastecimiento proveniente de San José de Oriente (Cesar), Pereira (Risaralda), La Unión (Valle del Cauca), Lejanías, Acacías, Villavicencio y Granada (Meta). En Armenia y Cali, por ejemplo, el alza superó el 10,00 %, ofreciéndose el kilo a \$1.456 y a \$1.742, respectivamente.

De igual forma, la cotización del aguacate papelillo subió al reducirse la oferta de esta variedad desde Mariquita (Tolima) y el departamento de Caldas, donde están finalizando las cosechas. En Pereira y Montería, por ejemplo, el kilo se transó a \$2.283 y a \$3.556, respectivamente; 10,08 %, en promedio, más que la semana anterior.

Gráfico 5. Comportamiento de los precios de la piña gold 2014 (2 al 29 de agosto)



Fuente: SIPSA-DANE.

**Cuadro 2. Mercados mayoristas. Precios de venta de frutas frescas
2014 (23 al 29 de agosto)**

Productos y mercados	Pesos por kilogramo				Tenden- cia	Productos y mercados	Pesos por kilogramo				Tenden- cia
	Mínimo	Máximo	Medio				Mínimo	Máximo	Medio		
Aguacate común						Banano criollo (continuación)					
Buenaventura (Valle del Cauca)	2.600	3.400	3.000		+++	Manizales (Caldas)	400	500	454		-
Cúcuta, Cenabastos	3.500	3.500	3.500		++	Medellín, Central					
Ibagué, Plaza La 21	2.000	2.000	2.000		-	Mayorista de Antioquia	500	600	572		+
Manizales (Caldas)	2.000	2.200	2.100		=	Medellín, Coomercia	600	650	616		-
Neiva, Surabastos	2.800	2.800	2.800		++	Neiva, Surabastos	600	800	697		+
Santa Bárbara (Antioquia)	2.000	2.300	2.115		+	Palmira (Valle del Cauca)	600	650	625		+++
Tuluá (Valle del Cauca)	1.800	2.000	1.867		+	Pamplona (Norte de Santander)	733	767	750		++
Villavicencio, CAV	1.714	2.000	1.964		+	Pereira, La 41	550	700	613		=
						Pereira, Mercasa	500	600	538		=
						Popayán (Cauca)	750	800	788		+
Aguacate Hass						Rionegro (Antioquia)	600	750	667		+
Bogotá, D. C., Corabastos	3.500	4.000	3.660		+	San Gil (Santander)	480	480	480		++
Chiquinquirá (Boyacá)	3.000	3.000	3.000		+	Santa Bárbara (Antioquia)	250	350	306		--
La Ceja (Antioquia)	1.500	1.800	1.656		+	Socorro (Santander)	480	480	480		-
Medellín, Central						Sonsón (Antioquia)	400	400	400		=
Mayorista de Antioquia	2.100	2.200	2.183		+	Tuluá (Valle del Cauca)	400	500	450		-
Popayán (Cauca)	2.500	3.000	2.750		+	Tunja (Boyacá)	1.100	1.200	1.145		-
Rionegro (Antioquia)	1.800	2.000	1.879		-	Yarumal (Antioquia)	333	444	389		+++
San Gil (Santander)	3.500	4.000	3.667		=						
San Vicente (Antioquia)	1.800	2.000	1.900			Banano Urabá					
Socorro (Santander)	4.000	4.000	4.000		n.d.	Barranquilla, Barranquillita	600	600	600		=
Sonsón (Antioquia)	1.800	2.000	1.925		+	Barranquilla, Granabastos	660	660	660		=
Tunja (Boyacá)	2.600	2.800	2.700		-	Bogotá, D. C., Corabastos	800	850	824		--
						Bucaramanga, Centroabastos	900	900	900		=
						Chiquinquirá (Boyacá)	900	900	900		-
						Duitama (Boyacá)	900	1.000	950		-
						Medellín, Central					
						Mayorista de Antioquia	780	780	780		=
						Montería (Córdoba)	850	900	889		-
						Pamplona (Norte de Santander)	950	1.000	975		-
						Sincelejo (Sucre)	460	480	478		---
						Sogamoso (Boyacá)	950	950	950		-
						Tunja (Boyacá)	900	900	900		-
						Valledupar, Mercabastos	550	600	573		-
						Villavicencio, CAV	680	720	718		-
						Borojó					
						Bogotá, D. C., Corabastos	3.000	3.000	3.000		-
						Bucaramanga, Centroabastos	3.500	4.000	3.651		+
						Cúcuta, Cenabastos	3.000	3.500	3.083		-
						Medellín, Central					
						Mayorista de Antioquia	2.000	2.100	2.067		=
						Montería (Córdoba)	3.500	4.000	3.833		-
						Pamplona (Norte de Santander)	5.000	5.000	5.000		-
						Villavicencio, CAV	3.500	4.000	3.563		=
						Breva					
						Armenia, Mercar	5.200	5.600	5.333		-
						Bogotá, D. C., Corabastos	5.000	5.000	5.000		=
						Bucaramanga, Centroabastos	2.400	3.000	2.475		--
						Ibagué, Plaza La 21	3.200	3.200	3.200		=
						Medellín, Central					
						Mayorista de Antioquia	3.000	3.500	3.056		=
						Ciruela negra chilena					
						Bucaramanga, Centroabastos	4.545	4.727	4.591		-
						Cúcuta, Cenabastos	7.000	8.000	7.250		-
						Medellín, Central					
						Mayorista de Antioquia	6.250	6.250	6.250		=
						Neiva, Surabastos	5.556	6.222	5.926		+
						Valledupar, Mercado Nuevo	7.500	7.500	7.500		=
						Ciruela roja					
						Bogotá, D. C., Corabastos	1.600	1.600	1.600		-
						Bucaramanga, Centroabastos	2.000	2.000	2.000		+
						Cúcuta, Cenabastos	2.500	3.000	2.750		+
						Medellín, Central					
						Mayorista de Antioquia	1.800	2.500	2.028		--
						Neiva, Surabastos	2.080	2.200	2.140		-
						Pamplona (Norte de Santander)	1.500	2.500	2.050		-
						San Gil (Santander)	1.920	2.400	2.200		+
						Socorro (Santander)	2.450	2.500	2.475		---
						Tunja (Boyacá)	1.600	2.000	1.813		+
						Coco					
						Armenia, Mercar	1.600	1.600	1.600		=
						Barranquilla, Barranquillita	1.700	1.800	1.750		=
						Bogotá, D. C., Corabastos	3.000	3.000	3.000		+
						Bucaramanga, Centroabastos	2.167	2.250	2.208		=
						Buenaventura (Valle del Cauca)	833	833	833		=
						Cali, Cavasa	1.455	1.455	1.455		=
						Cartagena, Bazurto	2.800	3.000	2.900		-

Cuadro 2. Mercados mayoristas. Precios de venta de frutas frescas (continuación)
2014 (23 al 29 de agosto)

Productos y mercados	Pesos por kilogramo				Tendencia	Productos y mercados	Pesos por kilogramo				Tendencia
	Mínimo	Máximo	Medio				Mínimo	Máximo	Medio		
Coco (continuación)						Fresa (continuación)					
Cartago (Valle del Cauca)	1.667	1.667	1.667	=		Cúcuta, Cenabastos	2.500	3.000	2.688	-	
Cúcuta, Cenabastos	1.083	1.250	1.177	=		Cúcuta, La Nueva Sexta	2.500	3.000	2.958	-	
Manizales (Caldas)	1.806	1.935	1.871	=		Duitama (Boyacá)	4.000	4.000	4.000	=	
Medellín, Central						Ibagué, Plaza La 21	5.000	5.500	5.125	+	
Mayorista de Antioquia	2.154	3.500	2.794	+		Ipiales (Nariño)	2.800	2.800	2.800	+	
Montería (Córdoba)	1.800	1.800	1.800	-		Manizales (Caldas)	3.600	4.400	4.133	-	
Neiva, Surabastos	2.800	3.000	2.950	=		Medellín, Central					
Palmira (Valle del Cauca)	1.333	1.333	1.333	+		Mayorista de Antioquia	3.500	4.000	3.889	+	
Pereira, La 41	1.667	1.667	1.667	=		Medellín, Coomerca	3.500	3.500	3.500	=	
Pereira, Mercasa	1.600	1.667	1.633	=		Montería (Córdoba)	3.000	3.200	3.044	-	
Sincelejo (Sucre)	1.500	1.800	1.744	++		Neiva, Surabastos	4.800	4.800	4.800	=	
Tuluá (Valle del Cauca)	1.333	1.389	1.361	=		Pamplona (Norte de Santander)	2.000	3.000	2.367	++	
Valledupar, Mercado Nuevo	1.600	1.600	1.600	=		Pasto (Nariño)	3.000	4.000	3.542	+	
Curuba						Pereira, Mercasa	3.000	3.200	3.100	=	
Armenia, Mercar	1.300	1.500	1.389	-		San Gil (Santander)	4.000	4.000	4.000	---	
Barranquilla, Barranquillita	1.360	1.440	1.400	-		San Vicente (Antioquia)	4.000	4.500	4.346	+	
Barranquilla, Granabastos	1.280	1.600	1.440	=		Socorro (Santander)	3.500	3.500	3.500	=	
Bogotá, D. C., Corabastos	1.000	1.273	1.120	++		Sogamoso (Boyacá)	4.000	4.000	4.000	=	
Bucaramanga, Centroabastos	800	800	800	=		Tuluá (Valle del Cauca)	3.000	3.000	3.000	=	
Buenaventura (Valle del Cauca)	2.000	2.000	2.000	=		Tunja (Boyacá)	3.600	4.000	3.787	-	
Cali, Cavasa	1.500	1.750	1.579	+		Valledupar, Mercado Nuevo	5.333	5.333	5.333	=	
Cartagena, Bazaruto	1.360	1.600	1.440	-		Villavicencio, CAV	3.200	4.375	3.706	+	
Cartago (Valle del Cauca)	1.400	1.700	1.533	+		Granadilla					
Chiquinquirá (Boyacá)	850	900	875	-		Armenia, Mercar	2.000	2.200	2.081	-	
Cúcuta, Cenabastos	750	833	782	-		Barranquilla, Barranquillita	3.800	4.000	3.933	+	
Duitama (Boyacá)	600	600	600	=		Bogotá, D. C., Corabastos	2.000	2.400	2.245	+	
Ibagué, Plaza La 21	800	1.000	831	-		Bucaramanga, Centroabastos	2.286	2.500	2.342	+	
Ipiales (Nariño)	1.000	1.083	1.023	++		Cali, Cavasa	1.867	2.667	2.236	--	
Manizales (Caldas)	1.200	1.400	1.275	-		Cali, Santa Helena	2.000	2.133	2.033	-	
Medellín, Central						Cartagena, Bazaruto	3.077	3.462	3.214	+	
Mayorista de Antioquia	1.500	1.500	1.500	+		Cartago (Valle del Cauca)	2.000	2.133	2.044	+	
Montería (Córdoba)	2.000	2.000	2.000	=		Chiquinquirá (Boyacá)	2.667	2.667	2.667	-	
Neiva, Surabastos	1.000	1.000	1.000	=		Cúcuta, Cenabastos	2.500	2.714	2.577	+	
Pamplona (Norte de Santander)	960	1.200	1.060	-		Duitama (Boyacá)	2.286	2.500	2.393	-	
Pereira, Mercasa	1.200	1.400	1.300	n.d.		Ibagué, Plaza La 21	1.667	1.867	1.750	=	
San Gil (Santander)	800	1.000	967	++		Ipiales (Nariño)	1.800	1.800	1.800	=	
Socorro (Santander)	880	1.000	930	++		Manizales (Caldas)	1.667	2.000	1.775	-	
Sogamoso (Boyacá)	652	652	652	-		Medellín, Central					
Sonsón (Antioquia)	800	800	800	=		Mayorista de Antioquia	2.154	2.692	2.372	+	
Tuluá (Valle del Cauca)	1.000	1.100	1.067	+		Montería (Córdoba)	1.667	2.667	2.037	+	
Tunja (Boyacá)	636	818	700	+		Neiva, Surabastos	1.533	1.667	1.617	+	
Valledupar, Mercabastos	1.200	1.360	1.280	+		Palmira (Valle del Cauca)	2.267	2.267	2.267	++	
Villavicencio, CAV	960	1.200	1.067	+		Pamplona (Norte de Santander)	2.714	3.214	2.845	+	
Durazno importado						Pasto (Nariño)	1.667	2.000	1.852	++	
Bogotá, D. C., Corabastos	4.600	5.000	4.903	+		Pereira, La 41	2.333	2.333	2.333	n.d.	
Bucaramanga, Centroabastos	5.556	6.111	5.796	n.d.		Pereira, Mercasa	1.867	2.400	2.174	-	
Medellín, Central						Popayán (Cauca)	2.267	2.400	2.333	+++	
Mayorista de Antioquia	4.444	5.000	4.815	+		Rionegro (Antioquia)	2.000	2.333	2.219	-	
Neiva, Surabastos	7.250	8.125	7.646	+		San Gil (Santander)	2.500	2.500	2.500	=	
San Gil (Santander)	5.500	5.700	5.600	+		Socorro (Santander)	2.286	2.500	2.393	+	
Socorro (Santander)	4.000	4.167	4.083	n.d.		Sogamoso (Boyacá)	2.357	2.500	2.429	-	
Tunja (Boyacá)	5.200	5.500	5.400	+		Tuluá (Valle del Cauca)	2.467	2.533	2.500	+	
Valledupar, Mercado Nuevo	5.000	5.000	5.000	=		Tunja (Boyacá)	2.462	2.538	2.503	+	
Durazno nacional						Ubaté (Cundinamarca)	1.667	1.667	1.667	--	
Bogotá, D. C., Corabastos	4.000	5.000	4.460	-		Valledupar, Mercabastos	2.857	3.214	2.946	+	
Bucaramanga, Centroabastos	2.300	2.500	2.388	-		Villavicencio, CAV	2.000	2.467	2.183	+	
Chiquinquirá (Boyacá)	5.417	5.417	5.417	++		Guanábana					
Cúcuta, Cenabastos	2.000	2.000	2.000	=		Armenia, Mercar	2.600	2.800	2.689	+	
Medellín, Central						Bogotá, D. C., Corabastos	2.800	3.200	3.000	+	
Mayorista de Antioquia	4.000	4.000	4.000	+++		Bucaramanga, Centroabastos	2.400	2.800	2.625	-	
Pamplona (Norte de Santander)	2.000	2.000	2.000	=		Cali, Cavasa	2.500	2.500	2.500	-	
San Gil (Santander)	3.000	3.000	3.000	=		Cartago (Valle del Cauca)	2.000	2.300	2.133	-	
Socorro (Santander)	2.500	2.600	2.550	+		Cúcuta, Cenabastos	3.000	3.500	3.242	+	
Tunja (Boyacá)	3.182	3.182	3.182	+		Duitama (Boyacá)	3.000	3.500	3.250	+	
Feijoa						Ibagué, Plaza La 21	2.800	3.000	2.900	=	
Cúcuta, Cenabastos	4.000	4.000	4.000	=		Ipiales (Nariño)	2.240	2.240	2.240	=	
San Gil (Santander)	3.800	4.000	3.900	++		La Ceja (Antioquia)	2.200	2.500	2.400	+	
Socorro (Santander)	2.800	2.800	2.800	n.d.		Manizales (Caldas)	2.000	2.200	2.067	=	
Fresa						Medellín, Central					
Armenia, Mercar	4.400	4.400	4.400	=		Mayorista de Antioquia	2.000	2.200	2.161	+	
Bogotá, D. C., Corabastos	4.000	4.400	4.200	-		Medellín, Coomerca	1.900	2.200	2.044	-	
Bucaramanga, Centroabastos	3.400	3.400	3.400	=		Neiva, Surabastos	2.500	3.000	2.825	-	
Cali, Cavasa	3.000	3.000	3.017	-		Pamplona (Norte de Santander)	3.500	3.500	3.500	=	
Cali, Santa Helena	4.500	5.000	4.833	=		Pasto (Nariño)	2.500	2.800	2.589	-	
Cartagena, Bazaruto	5.909	6.364	6.212	=		Pereira, La 41	2.300	2.500	2.433	+	
Cartago (Valle del Cauca)	3.000	3.000	3.000	=		Pereira, Mercasa	1.800	2.000	1.925	-	
Chiquinquirá (Boyacá)	4.500	5.000	4.750	=		Popayán (Cauca)	2.200	2.300	2.250	--	
						San Gil (Santander)	2.800	3.200	2.933	-	
						Santa Bárbara (Antioquia)	750	1.000	888	-	
						Socorro (Santander)	3.200	3.200	3.200	n.d.	

**Cuadro 2. Mercados mayoristas. Precios de venta de frutas frescas (continuación)
2014 (23 al 29 de agosto)**

Productos y mercados	Pesos por kilogramo				Tenden- cia	Productos y mercados	Pesos por kilogramo				Tenden- cia			
	Mínimo	Máximo	Medio				Mínimo	Máximo	Medio					
Guanábana (continuación)						Kiwi (continuación)								
Sogamoso (Boyacá)	2.800	3.000	2.900	=	Bucaramanga, Centroabastos	4.200	4.800	4.483	+	Tuluá (Valle del Cauca)	1.500	1.600	1.533	=
Tuluá (Valle del Cauca)	1.500	1.600	1.533	=	Cali, Cavasa	4.800	5.000	4.900	=	Tunja (Boyacá)	2.700	3.000	2.930	+
Tunja (Boyacá)	2.700	3.000	2.930	+	Cali, Santa Helena	4.200	4.300	4.225	-	Valledupar, Mercabastos	3.500	4.000	3.750	-
Valledupar, Mercabastos	3.500	4.000	3.750	-	Chiquinquirá (Boyacá)	4.500	5.000	4.750	=	Villavicencio, CAV	3.000	3.500	3.371	-
Villavicencio, CAV	3.000	3.500	3.371	-	Cúcuta, Cenabastos	6.000	7.000	6.417	+					
Guayaba agria					Ibagué, Plaza La 21	3.600	4.500	4.067	--					
Armenia, Mercar	1.800	2.000	1.933	+	Manizales (Caldas)	5.000	5.000	5.000	--					
Barranquilla, Barranquillita	1.536	2.071	1.722	--	Medellín, Central	4.000	4.500	4.353	-					
Cartago (Valle del Cauca)	1.500	1.800	1.644	-	Mayorista de Antioquia	5.000	5.400	5.192	+					
Manizales (Caldas)	2.200	2.500	2.375	+	Neiva, Surabastos	6.000	6.000	6.000	=					
Montería (Córdoba)	800	1.200	978	=	Pamplona (Norte de Santander)	5.000	5.333	5.160	-					
Pereira, La 41	2.000	2.000	2.000	=	Pasto (Nariño)	4.600	5.000	4.850	+					
Pereira, Mercasa	2.000	2.500	2.367	=	Pereira, La 41	5.000	5.000	5.000	-					
Sincelejo (Sucre)	1.200	1.600	1.311	--	Pereira, Mercasa	4.600	4.800	4.750	-					
					Popayán (Cauca)	5.000	5.000	5.000	=					
Guayaba común					San Gil (Santander)	5.000	5.000	5.000	=					
Barranquilla, Barranquillita	1.250	1.333	1.292	--	Socorro (Santander)	5.000	5.000	5.000	=					n.d.
Cartagena, Bazurto	1.400	1.800	1.605	+	Tuluá (Valle del Cauca)	4.800	5.000	4.900	=					
Chiquinquirá (Boyacá)	920	1.000	960	=	Tunja (Boyacá)	5.333	5.778	5.622	+					
Cúcuta, Cenabastos	800	1.400	1.148	--	Villavicencio, CAV	4.500	5.000	4.979	+					
Pamplona (Norte de Santander)	1.000	1.400	1.167	--										
Sincelejo (Sucre)	1.400	1.900	1.608	--	Limón común									
Valledupar, Mercabastos	1.200	1.400	1.267	--	Armenia, Mercar	1.600	2.000	1.758	++					
					Bogotá, D. C., Corabastos	857	1.286	1.119	--					
Guayaba manzana					Bucaramanga, Centroabastos	920	1.120	1.000	-					
Cartago (Valle del Cauca)	1.300	1.500	1.389	+	Bucaramanga, Mercados del centro	1.000	1.000	1.000	=					
Manizales (Caldas)	1.500	1.700	1.558	+	Cartagena, Bazurto	800	933	822	--					
Medellín, Central					Cartago (Valle del Cauca)	1.400	1.800	1.600	-					
Mayorista de Antioquia	1.400	1.600	1.500	-	Chiquinquirá (Boyacá)	1.714	1.714	1.714	-					
Pereira, La 41	1.200	1.300	1.250	--	Cúcuta, Cenabastos	1.000	1.500	1.169	-					
Rionegro (Antioquia)	1.700	2.000	1.879	+	Cúcuta, La Nueva Sexta	1.167	1.500	1.306	-					
Tuluá (Valle del Cauca)	1.300	1.400	1.333	=	Ibagué, Plaza La 21	1.200	1.600	1.387	-					
					Medellín, Central									
Guayaba pera					Mayorista de Antioquia	1.800	2.000	1.933	=					
Armenia, Mercar	900	1.000	989	-	Medellín, Coomerca	1.000	1.300	1.175	-					
Barranquilla, Barranquillita	1.800	2.000	1.900	-	Montería (Córdoba)	429	500	444	--					
Barranquilla, Granabastos	1.800	2.100	1.975	=	Neiva, Surabastos	1.440	1.520	1.473	-					
Bogotá, D. C., Corabastos	714	857	767	-	Pamplona (Norte de Santander)	1.667	2.083	1.833	-					
Bucaramanga, Centroabastos	680	1.000	815	--	Pereira, Mercasa	1.700	2.000	1.825	+					
Buenaventura (Valle del Cauca)	1.400	1.500	1.433	=	Rionegro (Antioquia)	1.700	1.900	1.800	-					
Cali, Cavasa	900	1.300	1.163	-	San Gil (Santander)	800	1.040	900	-					
Cali, Santa Helena	1.200	1.300	1.225	-	Sincelejo (Sucre)	714	714	714	+					
Cartagena, Bazurto	1.700	1.900	1.778	-	Socorro (Santander)	800	880	830	=					
Cartago (Valle del Cauca)	1.000	1.200	1.122	+	Tunja (Boyacá)	1.280	1.360	1.320	--					
Chiquinquirá (Boyacá)	1.300	1.800	1.525	--	Valledupar, Mercado Nuevo	800	1.000	933	-					
Duitama (Boyacá)	1.200	1.300	1.250	--	Villavicencio, CAV	880	1.200	1.027	--					
Ibagué, Plaza La 21	1.000	1.600	1.333	+										
Ipiques (Nariño)	1.500	1.600	1.533	+	Limón común Ciénaga									
La Ceja (Antioquia)	1.000	1.200	1.078	-	Barranquilla, Barranquillita	1.063	1.125	1.094	--					
Manizales (Caldas)	1.100	1.300	1.204	-	Cartagena, Bazurto	1.200	1.333	1.267	+					
Medellín, Central					Valledupar, Mercado Nuevo	1.200	1.333	1.242	-					
Mayorista de Antioquia	900	1.200	1.033	--										
Medellín, Coomerca	900	1.200	1.008	--	Limón común valluno									
Neiva, Surabastos	1.200	1.300	1.225	+	Buenaventura (Valle del Cauca)	2.500	3.000	2.750	++					
Palmira (Valle del Cauca)	1.200	1.300	1.250	-	Cali, Cavasa	1.333	1.583	1.465	-					
Pasto (Nariño)	1.000	1.400	1.278	-	Cali, Santa Helena	1.500	1.583	1.521	+					
Pereira, La 41	1.000	1.000	1.000	--	Palmira (Valle del Cauca)	1.667	1.833	1.708	-					
Pereira, Mercasa	800	1.200	931	--	Tuluá (Valle del Cauca)	1.083	1.167	1.156	-					
Rionegro (Antioquia)	1.300	1.500	1.446	-										
San Gil (Santander)	800	1.000	847	--	Limón mandarino									
Socorro (Santander)	1.200	1.200	1.200	=	Armenia, Mercar	700	800	733	-					
Sogamoso (Boyacá)	1.200	1.300	1.250	=	Ibagué, Plaza La 21	600	700	625	+					
Tuluá (Valle del Cauca)	1.000	1.300	1.167	=	La Ceja (Antioquia)	500	700	596	-					
Tunja (Boyacá)	600	700	653	--	Medellín, Central									
Ubaté (Cundinamarca)	600	800	700	--	Mayorista de Antioquia	500	700	575	+					
Villavicencio, CAV	400	500	458	--	Medellín, Coomerca	500	600	533	--					
					Pereira, Mercasa	600	800	763	-					
Gulupa					Peñol (Antioquia)	540	600	570	+					
Bogotá, D. C., Corabastos	1.333	1.533	1.418	-	Santa Bárbara (Antioquia)	167	300	195	--					
Medellín, Central					Villavicencio, CAV	400	600	518	--					
Mayorista de Antioquia	900	900	900	-										
Sonsón (Antioquia)	700	800	738	--	Limón Tahiti									
					Armenia, Mercar	1.200	1.500	1.389	+					
Higo					Bogotá, D. C., Corabastos	1.143	1.286	1.202	--					
Bogotá, D. C., Corabastos	4.000	4.500	4.228	-	Bucaramanga, Centroabastos	720	800	755	+					
Medellín, Central					Cali, Cavasa	1.400	1.500	1.483	+					
Mayorista de Antioquia	2.000	2.200	2.056	-	Cali, Santa Helena	1.300	1.400	1.383	+					
Sonsón (Antioquia)	1.500	1.500	1.500	=	Cartago (Valle del Cauca)	1.300	1.500	1.411	+					
					Cúcuta, Cenabastos	909	909	909	=					
Kiwi					Duitama (Boyacá)	760	800	780	+					
Bogotá, D. C., Corabastos	4.800	5.000	4.953	+	Ibagué, Plaza La 21	1.280	1.280	1.280	=					
					Manizales (Caldas)	800	1.200	1.000	-					

Cuadro 2. Mercados mayoristas. Precios de venta de frutas frescas (continuación)
2014 (23 al 29 de agosto)

Productos y mercados	Pesos por kilogramo				Tendencia	Productos y mercados	Pesos por kilogramo				Tendencia
	Mínimo	Máximo	Medio	Precios			Mínimo	Máximo	Medio	Precios	
Limón Tahití (continuación)						Mandarina común (continuación)					
Medellín, Central						San Gil (Santander)	800	1.000	947		-
Mayorista de Antioquia	1.100	1.300	1.178	-		Santa Bárbara (Antioquia)	1.000	1.200	1.092		=
Medellín, Coomerca	1.000	1.100	1.058	+		Sincelejo (Sucre)	1.600	1.800	1.683		-
Neiva, Surabastos	1.088	1.216	1.145	+		Socorro (Santander)	1.040	1.040	1.040		n.d.
Palmira (Valle del Cauca)	1.200	1.300	1.275	-		Tunja (Boyacá)	1.750	2.000	1.823		+
Pamplona (Norte de Santander)	1.042	1.250	1.086	-		Vallédupar, Mercabastos	1.600	1.800	1.687		-
Pasto (Nariño)	1.300	1.500	1.383	+		Mandarina Oneco					
Pereira, Mercasa	800	1.500	1.175	--		Armenia, Mercar	1.400	1.600	1.483		-
Rionegro (Antioquia)	1.500	1.600	1.521	+		Armenia, Retiro	1.000	1.300	1.178		-
San Gil (Santander)	480	800	693	+		Cali, Cavasa	1.800	2.000	1.900		-
Santa Bárbara (Antioquia)	500	700	569	---		Cartago (Valle del Cauca)	1.500	1.600	1.511		--
Socorro (Santander)	480	520	500	++		Ibagué, Plaza La 21	1.200	1.600	1.400		=
Sogamoso (Boyacá)	1.091	1.136	1.114	-		Manizales (Caldas)	1.300	1.600	1.450		-
Tuluá (Valle del Cauca)	1.200	1.200	1.200	=		Medellín, Central					
Tunja (Boyacá)	800	1.000	909	+		Mayorista de Antioquia	1.500	1.700	1.622		-
Ubaté (Cundinamarca)	909	909	909	-		Medellín, Coomerca	1.200	1.300	1.267		-
Villavicencio, CAV	800	1.000	890	-		Pereira, Mercasa	1.200	1.800	1.450		-
						Rionegro (Antioquia)	1.600	2.500	2.126		+
Lulo						Santa Bárbara (Antioquia)	750	917	808		-
Armenia, Mercar	2.000	2.200	2.150	-		Mango común					
Barranquilla, Barranquillita	3.000	3.400	3.250	-		Armenia, Mercar	1.250	1.250	1.250		-
Barranquilla, Granabastos	3.000	3.300	3.200	=		Bogotá, D. C., Corabastos	1.957	2.391	2.169		+
Bogotá, D. C., Corabastos	2.400	2.600	2.545	+		Cartago (Valle del Cauca)	1.500	1.700	1.633		+
Bucaramanga, Centroabastos	2.320	2.400	2.380	-		Medellín, Central					
Buenaventura (Valle del Cauca)	2.600	3.000	2.833	+		Mayorista de Antioquia	1.680	2.000	1.864		+++
Cali, Cavasa	2.300	2.500	2.333	-		Neiva, Surabastos	1.320	1.400	1.387		-
Cali, Santa Helena	2.200	2.400	2.300	+		Pereira, La 41	1.417	1.500	1.479		+
Cartagena, Bazurto	3.040	3.360	3.253	+		Pereira, Mercasa	1.417	1.667	1.528		+
Cartago (Valle del Cauca)	2.000	2.300	2.172	-		Santa Bárbara (Antioquia)	1.000	1.500	1.238		+++
Chiquinquirá (Boyacá)	2.000	2.333	2.167	+		Mango costeño					
Cúcuta, Cenabastos	3.000	3.500	3.246	-		Montería (Córdoba)	1.000	1.143	1.048		+++
Cúcuta, La Nueva Sexta	3.000	3.500	3.283	-		Mango de azúcar					
Duitama (Boyacá)	2.600	2.720	2.660	-		Barranquilla, Barranquillita	2.400	2.600	2.500		=
Ibagué, Plaza La 21	2.240	2.800	2.518	+		Bucaramanga, Centroabastos	2.400	2.800	2.600		+
Ipiales (Nariño)	1.800	1.800	1.800	+		Cali, Santa Helena	1.600	1.680	1.627		++
Manizales (Caldas)	2.500	2.800	2.633	+		Medellín, Central					
Medellín, Central						Mayorista de Antioquia	2.000	2.000	2.000		n.d.
Mayorista de Antioquia	1.700	2.100	1.906	-		Mango manzano					
Medellín, Coomerca	1.800	2.200	2.017	-		Armenia, Mercar	2.083	2.667	2.458		--
Montería (Córdoba)	3.000	3.500	3.333	--		Buenaventura (Valle del Cauca)	2.800	3.000	2.967		+
Neiva, Surabastos	2.200	2.200	2.200	+		Cartago (Valle del Cauca)	2.700	3.000	2.900		--
Palmira (Valle del Cauca)	2.200	2.600	2.392	-		Medellín, Central					
Pamplona (Norte de Santander)	2.000	3.000	2.611	-		Mayorista de Antioquia	2.000	2.000	2.000		n.d.
Pasto (Nariño)	1.522	2.391	1.860	--		Pereira, La 41	2.333	2.500	2.458		--
Pereira, La 41	2.400	2.400	2.400	=		Pereira, Mercasa	2.333	2.917	2.583		+
Pereira, Mercasa	2.200	2.300	2.267	-		Mango reina					
Popayán (Cauca)	2.000	2.560	2.300	-		Armenia, Mercar	1.667	2.083	1.854		--
San Gil (Santander)	2.400	2.480	2.440	+		Ibagué, Plaza La 21	1.480	1.480	1.480		n.d.
Sincelejo (Sucre)	2.000	3.000	2.667	-		Manizales (Caldas)	1.667	2.083	1.944		-
Socorro (Santander)	2.400	2.400	2.400	=		Pereira, La 41	2.083	2.083	2.083		n.d.
Sogamoso (Boyacá)	2.400	2.600	2.500	+		Pereira, Mercasa	1.667	1.833	1.722		-
Tuluá (Valle del Cauca)	2.000	2.200	2.113	--		Mango Tommy					
Tunja (Boyacá)	2.609	2.609	2.609	+		Armenia, Mercar	2.417	2.917	2.708		-
Vallédupar, Mercabastos	2.400	3.200	2.933	-		Bogotá, D. C., Corabastos	4.091	4.545	4.252		++
Villavicencio, CAV	2.400	2.400	2.400	-		Bucaramanga, Centroabastos	4.000	4.000	4.000		+++
						Cali, Cavasa	4.400	4.400	4.400		+
Mandarina arrayana						Cali, Santa Helena	3.400	3.800	3.600		+
Bogotá, D. C., Corabastos	2.182	2.727	2.370	++		Cartago (Valle del Cauca)	2.250	2.500	2.417		--
Buenaventura (Valle del Cauca)	1.700	1.800	1.767	=		Chiquinquirá (Boyacá)	2.917	2.917	2.917		=
Cali, Cavasa	1.800	2.000	1.900	+		Cúcuta, Cenabastos	1.667	1.667	1.667		-
Chiquinquirá (Boyacá)	1.000	1.000	1.000	++		Ipiales (Nariño)	2.800	3.200	2.933		+
Duitama (Boyacá)	1.600	1.800	1.700	++		La Ceja (Antioquia)	5.000	5.300	5.150		+++
Ibagué, Plaza La 21	1.200	1.600	1.367	+		Manizales (Caldas)	2.500	3.333	2.917		-
Neiva, Surabastos	1.360	1.400	1.397	-		Medellín, Central					
Popayán (Cauca)	960	1.000	970	-		Mayorista de Antioquia	4.500	5.000	4.583		+++
San Gil (Santander)	800	880	840	+		Neiva, Surabastos	2.600	2.600	2.600		-
Socorro (Santander)	1.000	1.000	1.000	=		Palmira (Valle del Cauca)	4.800	4.800	4.800		+
Sogamoso (Boyacá)	1.800	1.800	1.800	-		Pasto (Nariño)	2.857	3.600	3.251		+++
Tuluá (Valle del Cauca)	1.300	1.500	1.450	+		Pereira, La 41	2.667	2.667	2.667		--
Tunja (Boyacá)	1.455	1.818	1.642	+		Pereira, Mercasa	3.167	3.333	3.292		+
Villavicencio, CAV	1.400	1.680	1.545	+		Popayán (Cauca)	3.440	3.600	3.510		n.d.
						Rionegro (Antioquia)	3.800	5.500	4.621		+++
Mandarina común						San Gil (Santander)	1.600	3.400	2.477		+++
Barranquilla, Barranquillita	1.333	1.458	1.417	+		Socorro (Santander)	1.280	1.600	1.440		++
Bucaramanga, Centroabastos	1.304	1.652	1.459	--		Tuluá (Valle del Cauca)	2.538	2.615	2.564		---
Bucaramanga, Mercados del centro	1.080	1.080	1.080	-							
Cartagena, Bazurto	1.818	2.182	2.023	-							
Cúcuta, Cenabastos	1.600	1.600	1.600	=							
Cúcuta, La Nueva Sexta	1.600	1.800	1.669	+							
Ipiales (Nariño)	900	950	925	-							
Montería (Córdoba)	1.000	1.200	1.156	-							
Pamplona (Norte de Santander)	1.400	1.400	1.400	-							

**Cuadro 2. Mercados mayoristas. Precios de venta de frutas frescas (continuación)
2014 (23 al 29 de agosto)**

Productos y mercados	Pesos por kilogramo				Tenden- cia	Productos y mercados	Pesos por kilogramo				Tenden- cia		
	Mínimo	Máximo	Medio	Precios			Mínimo	Máximo	Medio	Precios			
Mango Tommy (continuación)													
Villavicencio, CAV	3.400	3.800	3.608		+								
Manzana nacional													
Medellín, Central													
Mayorista de Antioquia	2.500	2.500	2.500		+++								
Tunja (Boyacá)	2.200	2.400	2.350		-								
Manzana roja importada													
Armenia, Mercar	3.421	3.421	3.421		=	Manzana verde importada (continuación)							
Barranquilla, Barranquillita	3.684	3.947	3.842		+	Bucaramanga, Centroabastos	3.100	3.500	3.269		-		
Bogotá, D. C., Corabastos	3.158	3.421	3.319		+	Buenaventura (Valle del Cauca)	3.158	3.158	3.158		=		
Bucaramanga, Centroabastos	3.000	3.250	3.121		=	Cali, Cavasa	3.158	3.158	3.158		-		
Buenaventura (Valle del Cauca)	3.158	3.158	3.158		=	Cali, Santa Helena	2.526	2.632	2.614		-		
Cali, Cavasa	3.263	3.263	3.263		-	Cartagena, Bazurto	3.474	3.579	3.544		-		
Cali, Santa Helena	2.632	2.737	2.684		+	Cartago (Valle del Cauca)	2.895	3.158	3.032		-		
Cartagena, Bazurto	3.368	3.579	3.462		-	Chiquinquirá (Boyacá)	3.421	3.421	3.421		-		
Cartago (Valle del Cauca)	2.895	3.105	3.009		-	Cúcuta, Cenabastos	3.250	3.750	3.425		+		
Chiquinquirá (Boyacá)	3.421	3.421	3.421		+	Duitama (Boyacá)	3.500	3.500	3.500		=		
Cúcuta, Cenabastos	3.400	3.500	3.467		+	Ibagué, Plaza La 21	3.053	3.684	3.342		-		
Duitama (Boyacá)	3.400	3.500	3.450		-	Ipiales (Nariño)	2.632	2.789	2.711		-		
Ibagué, Plaza La 21	3.053	3.421	3.211		-	La Ceja (Antioquia)	2.632	3.000	2.816		-		
Ipiales (Nariño)	2.895	2.947	2.908		-	Manizales (Caldas)	3.158	3.421	3.333		+		
La Ceja (Antioquia)	3.158	3.263	3.199		-	Medellín, Central							
Manizales (Caldas)	3.158	3.421	3.333		=	Mayorista de Antioquia	2.895	3.053	2.904		+		
Medellín, Central						Montería (Córdoba)	3.421	3.684	3.561		+		
Mayorista de Antioquia	3.158	3.421	3.392		-	Neiva, Surabastos	3.684	3.895	3.781		+		
Montería (Córdoba)	3.421	3.526	3.444		+	Palmira (Valle del Cauca)	2.737	2.895	2.816		-		
Neiva, Surabastos	3.684	3.895	3.781		+	Pamplona (Norte de Santander)	3.750	3.750	3.750		-		
Palmira (Valle del Cauca)	2.421	2.526	2.474		+	Pasto (Nariño)	2.632	3.158	2.930		+		
Pamplona (Norte de Santander)	3.750	4.000	3.875		=	Pereira, La 41	3.158	3.421	3.250		+		
Pasto (Nariño)	2.632	3.158	2.895		+	Pereira, Mercasa	3.158	3.421	3.246		=		
Pereira, La 41	3.158	3.263	3.184		+	Popayán (Cauca)	3.158	3.316	3.202		-		
Pereira, Mercasa	3.053	3.421	3.237		+	Rionegro (Antioquia)	3.158	3.474	3.378		+		
Popayán (Cauca)	2.947	3.053	2.982		-	San Gil (Santander)	3.250	3.500	3.417		=		
Rionegro (Antioquia)	3.158	3.579	3.420		+	Sincelejo (Sucre)	3.750	4.000	3.917		+		
San Gil (Santander)	3.000	3.500	3.400		+	Socorro (Santander)	3.000	3.050	3.025		+		
Sincelejo (Sucre)	3.750	4.000	3.944		+	Sogamoso (Boyacá)	3.250	3.250	3.250		-		
Socorro (Santander)	3.000	3.000	3.000		+	Tuluá (Valle del Cauca)	3.263	3.368	3.316		+		
Sogamoso (Boyacá)	3.150	3.250	3.200		-	Tunja (Boyacá)	3.263	3.421	3.384		+		
Tuluá (Valle del Cauca)	3.053	3.158	3.105		-	Ubaté (Cundinamarca)	3.000	3.000	3.000		-		
Tunja (Boyacá)	3.263	3.421	3.353		-	Valledupar, Mercado Nuevo	3.579	3.579	3.579		=		
Valledupar, Mercado Nuevo	3.579	3.579	3.579		=	Villavicencio, CAV	3.158	3.421	3.276		-		
Villavicencio, CAV	3.158	3.421	3.276		-								
Manzana royal gala importada						Maracuyá							
Armenia, Mercar	3.421	3.421	3.421		=	Armenia, Mercar	1.400	1.500	1.456		++		
Bogotá, D. C., Corabastos	3.263	3.474	3.348		+	Bucaramanga, Centroabastos	2.143	2.500	2.201		++		
Bucaramanga, Centroabastos	2.750	3.250	3.038		+	Buenaventura (Valle del Cauca)	1.700	2.000	1.850		+++		
Cali, Cavasa	3.158	3.263	3.211		-	Cali, Cavasa	1.600	2.000	1.742		++		
Cali, Santa Helena	2.737	2.789	2.763		-	Cali, Santa Helena	1.600	1.700	1.675		+		
Chiquinquirá (Boyacá)	3.421	3.421	3.421		+	Cartago (Valle del Cauca)	1.500	1.700	1.611		+		
Cúcuta, Cenabastos	2.750	3.000	2.867		-	Chiquinquirá (Boyacá)	1.800	2.000	1.900		+		
Duitama (Boyacá)	3.000	3.250	3.125		=	Cúcuta, Cenabastos	2.000	2.000	2.000		+		
Ibagué, Plaza La 21	3.053	3.684	3.316		-	Ibagué, Plaza La 21	1.360	2.000	1.610		+		
Ipiales (Nariño)	2.632	2.737	2.643		-	La Ceja (Antioquia)	1.300	1.700	1.478		-		
La Ceja (Antioquia)	2.632	3.316	3.044		+	Manizales (Caldas)	1.300	1.600	1.425		+		
Manizales (Caldas)	3.158	3.421	3.333		=	Medellín, Coomerca	1.200	1.400	1.344		+		
Medellín, Central						Montería (Córdoba)	1.800	1.800	1.800		+		
Mayorista de Antioquia	3.053	3.158	3.123		+	Neiva, Surabastos	1.400	1.700	1.542		+++		
Montería (Córdoba)	3.421	3.421	3.421		=	Palmira (Valle del Cauca)	1.500	1.800	1.683		++		
Neiva, Surabastos	3.684	3.895	3.781		+	Pamplona (Norte de Santander)	2.000	2.533	2.300		++		
Palmira (Valle del Cauca)	2.632	2.947	2.789		-	Pasto (Nariño)	778	889	837		-		
Pamplona (Norte de Santander)	3.000	3.250	3.200		-	Pereira, La 41	1.500	1.800	1.638		+		
Pasto (Nariño)	2.632	3.158	2.877		+	Pereira, Mercasa	1.500	2.000	1.694		++		
Pereira, La 41	3.158	3.263	3.184		+	Popayán (Cauca)	1.200	1.300	1.250		---		
Pereira, Mercasa	3.053	3.421	3.237		+	Rionegro (Antioquia)	1.800	2.000	1.846		+		
Popayán (Cauca)	3.158	3.263	3.228		+	San Gil (Santander)	1.520	2.000	1.680		+		
Rionegro (Antioquia)	2.895	3.421	3.093		-	Santa Bárbara (Antioquia)	800	1.000	900		+		
San Gil (Santander)	3.000	3.500	3.400		+	Sincelejo (Sucre)	1.800	1.900	1.825		-		
Socorro (Santander)	2.700	2.750	2.725		+	Socorro (Santander)	1.440	1.600	1.520		+		
Sogamoso (Boyacá)	3.150	3.250	3.200		-	Sogamoso (Boyacá)	1.700	1.800	1.750		-		
Tuluá (Valle del Cauca)	3.053	3.158	3.105		=	Sonsón (Antioquia)	900	1.100	1.000		++		
Tunja (Boyacá)	3.263	3.421	3.384		+	Tuluá (Valle del Cauca)	1.400	2.000	1.688		++		
Ubaté (Cundinamarca)	3.000	3.000	3.000		-	Tunja (Boyacá)	1.700	2.200	1.990		+++		
Valledupar, Mercado Nuevo	3.400	3.400	3.400		=	Ubaté (Cundinamarca)	1.700	1.800	1.750		=		
Villavicencio, CAV	3.158	3.421	3.276		-	Valledupar, Mercabastos	2.000	2.700	2.467		+		
						Villavicencio, CAV	1.300	1.700	1.550		++		
Manzana verde importada						Maracuyá antioqueño							
Armenia, Mercar	3.421	3.421	3.421		=	Medellín, Central							
Barranquilla, Barranquillita	3.684	3.947	3.868		+	Mayorista de Antioquia	1.400	1.500	1.472		+		
Bogotá, D. C., Corabastos	3.263	3.474	3.354		+	Montería (Córdoba)	1.600	1.800	1.689		-		
						Sincelejo (Sucre)	1.700	2.000	1.863		+		
						Maracuyá huilense							
						Bogotá, D. C., Corabastos	1.700	1.800	1.768		+		
						Maracuyá santandereano							
						Barranquilla, Barranquillita	2.333	2.533	2.383		++		
						Cartagena, Bazurto	2.000	2.333	2.202		++		
						Valledupar, Mercabastos	2.667	2.667	2.667		++		

**Cuadro 2. Mercados mayoristas. Precios de venta de frutas frescas (continuación)
2014 (23 al 29 de agosto)**

Productos y mercados	Pesos por kilogramo				Tendencia	Productos y mercados	Pesos por kilogramo				
	Mínimo	Máximo	Medio				Mínimo	Máximo	Medio		
Maracuyá valluno						Mora de Castilla (continuación)					
Barranquilla, Barranquillita	2.400	2.500	2.467	++		Ubaté (Cundinamarca)	2.750	2.750	2.750	=	
Barranquilla, Granabastos	2.100	2.300	2.175	+		Valledupar, Mercabastos	2.000	2.400	2.200	-	
Cartagena, Bazurto	2.400	2.600	2.433	+		Villavicencio, CAV	2.333	2.667	2.451	-	
Medellín, Central											
Mayorista de Antioquia	1.700	2.000	1.878	+							
Melón Cantalup						Naranja común					
Armenia, Mercar	1.400	1.600	1.525	-		Barranquilla, Barranquillita	880	920	900	=	
Barranquilla, Barranquillita	2.000	2.000	2.000	-		Bogotá, D. C., Corabastos	500	667	581	-	
Barranquilla, Granabastos	1.800	1.900	1.875	=		Bucaramanga, Centroabastos	640	800	735	+	
Bogotá, D. C., Corabastos	1.100	1.500	1.278	---		Bucaramanga, Mercados del centro	560	560	560	-	
Bucaramanga, Centroabastos	1.500	1.800	1.588	---		Cali, Cavasa	417	417	417	n.d.	
Cali, Cavasa	1.000	1.400	1.267	-		Cartagena, Bazurto	800	1.040	920	-	
Cali, Santa Helena	1.400	1.600	1.500	-		Chiquinquirá (Boyacá)	600	700	650	+	
Cartagena, Bazurto	1.625	1.750	1.694	-		Cúcuta, Cenabastos	500	600	558	=	
Cartago (Valle del Cauca)	1.300	1.500	1.389	-		Cúcuta, La Nueva Sexta	500	600	576	+	
Chiquinquirá (Boyacá)	1.800	2.000	1.900	-		Ibagué, Plaza La 21	320	416	373	---	
Cúcuta, Cenabastos	1.500	1.500	1.500	-		Montería (Córdoba)	960	960	960	++	
Cúcuta, La Nueva Sexta	1.400	1.500	1.458	+		Neiva, Surabastos	320	320	320	---	
Duitama (Boyacá)	1.700	1.800	1.750	=		Palmira (Valle del Cauca)	500	583	542	-	
Ibagué, Plaza La 21	1.200	2.000	1.583	-		Pamplona (Norte de Santander)	500	600	513	-	
Ipiales (Nariño)	1.400	1.500	1.483	-		San Gil (Santander)	400	600	478	-	
Manizales (Caldas)	1.429	1.571	1.482	-		Santa Bárbara (Antioquia)	300	400	388	++	
Medellín, Central						Socorro (Santander)	400	500	457	---	
Mayorista de Antioquia	1.200	1.700	1.356	---		Sonsón (Antioquia)	360	400	370	-	
Montería (Córdoba)	2.000	2.400	2.178	+		Tunja (Boyacá)	583	667	637	+	
Neiva, Surabastos	1.200	1.400	1.308	---		Naranja Sweet					
Palmira (Valle del Cauca)	1.300	1.500	1.367	+		Armenia, Mercar	760	840	791	-	
Pamplona (Norte de Santander)	1.500	2.000	1.792	n.d.		Armenia, Retiro	640	760	702	-	
Pasto (Nariño)	1.400	2.200	1.733	---		Bogotá, D. C., Corabastos	1.100	1.200	1.170	+	
Pereira, La 41	1.200	1.500	1.400	-		Cali, Cavasa	800	800	800	=	
Pereira, Mercasa	1.400	1.600	1.488	-		Cartago (Valle del Cauca)	760	800	782	-	
San Gil (Santander)	1.400	1.680	1.564	-		Ibagué, Plaza La 21	800	1.000	920	-	
Sincelejo (Sucre)	1.600	3.000	2.233	-		Neiva, Surabastos	733	778	763	-	
Socorro (Santander)	1.680	1.760	1.720	+		Pasto (Nariño)	700	800	764	+	
Sogamoso (Boyacá)	1.600	1.700	1.650	-		Pereira, Mercasa	600	900	788	---	
Tuluá (Valle del Cauca)	1.200	1.500	1.300	-		Tuluá (Valle del Cauca)	800	900	867	+	
Tunja (Boyacá)	1.300	1.500	1.413	---		Naranja Valencia					
Ubaté (Cundinamarca)	2.200	2.200	2.200	n.d.		Armenia, Mercar	560	600	580	+	
Valledupar, Mercado Nuevo	1.700	1.800	1.750	---		Armenia, Retiro	440	540	490	-	
Villavicencio, CAV	1.500	1.800	1.579	---		Barranquilla, Barranquillita	920	960	940	=	
Mora de Castilla						Bogotá, D. C., Corabastos	1.182	1.236	1.191	+	
Armenia, Mercar	2.400	2.600	2.450	-		Bucaramanga, Centroabastos	640	720	680	+	
Barranquilla, Barranquillita	2.000	3.200	2.583	-		Bucaramanga, Mercados del centro	600	640	620	=	
Barranquilla, Granabastos	1.760	3.200	2.473	-		Buenaventura (Valle del Cauca)	1.080	1.100	1.093	+	
Bogotá, D. C., Corabastos	2.000	2.462	2.316	+		Cali, Cavasa	800	880	823	+	
Bucaramanga, Centroabastos	1.600	2.200	1.867	-		Cali, Santa Helena	800	840	833	-	
Buenaventura (Valle del Cauca)	2.600	2.800	2.700	=		Cartagena, Bazurto	1.080	1.120	1.087	+	
Cali, Cavasa	1.760	2.000	1.927	-		Cartago (Valle del Cauca)	600	700	633	-	
Cali, Santa Helena	1.920	2.080	2.013	-		Duitama (Boyacá)	1.714	1.857	1.786	+	
Cartagena, Bazurto	2.000	3.000	2.477	-		Ibagué, Plaza La 21	800	800	800	=	
Cartago (Valle del Cauca)	2.000	2.000	1.967	+		Ipiales (Nariño)	875	875	875	=	
Chiquinquirá (Boyacá)	1.800	2.000	1.889	=		La Ceja (Antioquia)	1.200	1.200	1.200	+	
Cúcuta, Cenabastos	2.000	2.000	2.000	-		Manizales (Caldas)	600	800	681	=	
Cúcuta, La Nueva Sexta	1.667	2.000	1.931	---		Medellín, Central					
Duitama (Boyacá)	2.400	2.500	2.450	---		Mayorista de Antioquia	1.100	1.300	1.144	+	
El Santuario (Antioquia)	1.300	1.400	1.313	+++		Medellín, Coomerca	800	900	804	-	
Ibagué, Plaza La 21	1.800	2.200	2.025	---		Montería (Córdoba)	900	900	900	+	
Ipiales (Nariño)	1.000	1.250	1.115	-		Palmira (Valle del Cauca)	640	640	640	---	
La Ceja (Antioquia)	1.500	1.800	1.644	-		Pasto (Nariño)	700	800	744	+	
Manizales (Caldas)	2.000	2.600	2.375	+		Popayán (Cauca)	800	840	830	+	
Marinilla (Antioquia)	1.550	1.800	1.675	-		Rionegro (Antioquia)	1.100	1.400	1.267	++	
Medellín, Central						Sincelejo (Sucre)	860	960	897	-	
Mayorista de Antioquia	1.100	1.500	1.311	+		Tunja (Boyacá)	900	1.100	1.013	+	
Medellín, Coomerca	1.000	1.400	1.220	+		Valledupar, Mercado Nuevo	1.100	1.100	1.100	=	
Montería (Córdoba)	1.667	2.500	2.130	++		Villavicencio, CAV	780	900	830	-	
Neiva, Surabastos	1.360	1.760	1.493	-		Papaya hawaiana					
Palmira (Valle del Cauca)	1.600	1.760	1.680	-		Chiquinquirá (Boyacá)	1.200	1.200	1.200	=	
Pamplona (Norte de Santander)	1.920	2.560	2.280	++		Medellín, Central					
Pasto (Nariño)	1.500	1.875	1.625	-		Mayorista de Antioquia	2.200	2.400	2.267	++	
Pereira, La 41	2.000	2.000	2.000	---		Medellín, Coomerca	2.000	2.000	2.000	n.d.	
Pereira, Mercasa	1.400	2.000	1.723	-		Rionegro (Antioquia)	1.600	2.500	2.020	+++	
Popayán (Cauca)	2.400	2.400	2.400	++		Papaya Maradol					
Rionegro (Antioquia)	2.000	2.300	2.100	+		Armenia, Mercar	1.000	1.300	1.208	-	
San Gil (Santander)	1.440	1.600	1.547	-		Barranquilla, Barranquillita	1.800	2.000	1.950	+	
San Vicente (Antioquia)	1.400	1.500	1.450	+		Barranquilla, Granabastos	1.700	1.800	1.750	-	
Sincelejo (Sucre)	1.300	1.600	1.483	-		Bogotá, D. C., Corabastos	1.222	1.389	1.319	-	
Socorro (Santander)	2.000	2.000	2.000	+		Bucaramanga, Centroabastos	1.400	1.600	1.470	-	
Sogamoso (Boyacá)	2.000	2.000	2.000	+		Buenaventura (Valle del Cauca)	1.300	1.500	1.417	+	
Tuluá (Valle del Cauca)	1.440	1.600	1.507	+		Cali, Cavasa	1.100	1.500	1.308	-	
Tunja (Boyacá)	2.200	2.500	2.270	-							

**Cuadro 2. Mercados mayoristas. Precios de venta de frutas frescas (continuación)
2014 (23 al 29 de agosto)**

Productos y mercados	Pesos por kilogramo				Tenden- cia	Productos y mercados	Pesos por kilogramo				Tenden- cia
	Mínimo	Máximo	Medio				Mínimo	Máximo	Medio		
Papaya Maradol (continuación)						Pera importada (continuación)					
Cali, Santa Helena	1.500	1.600	1.533	=	Duitama (Boyacá)	3.500	3.600	3.550	+		
Cartagena, Bazurto	1.625	1.750	1.694	-	Ibagué, Plaza La 21	2.368	3.158	2.763	--		
Chiquinquirá (Boyacá)	920	960	940	+	Manizales (Caldas)	3.000	3.000	3.000	-		
Cúcuta, Cenabastos	1.400	1.500	1.442	-	Medellín, Central						
Cúcuta, La Nueva Sexta	1.400	1.500	1.460	+	Mayorista de Antioquia	2.421	3.158	2.728	+		
Duitama (Boyacá)	1.000	1.050	1.025	-	Montería (Córdoba)	3.316	3.421	3.398	+		
Ibagué, Plaza La 21	1.200	1.800	1.521	-	Neiva, Surabastos	3.333	3.500	3.403	-		
Ipiales (Nariño)	1.700	1.800	1.767	-	Palmira (Valle del Cauca)	2.895	2.947	2.921	=		
La Ceja (Antioquia)	1.600	1.700	1.639	-	Pamplona (Norte de Santander)	3.250	3.250	3.250	-		
Manizales (Caldas)	1.400	1.600	1.475	-	Pasto (Nariño)	2.632	3.158	2.946	-		
Medellín, Central					Pereira, La 41	2.750	2.900	2.863	+		
Mayorista de Antioquia	1.300	1.800	1.550	--	Pereira, Mercasa	2.750	3.000	2.883	=		
Medellín, Coomerca	900	1.000	967	+	Popayán (Cauca)	2.842	2.947	2.904	=		
Neiva, Surabastos	1.300	1.500	1.408	-	Rionegro (Antioquia)	2.895	3.421	3.015	+		
Palmira (Valle del Cauca)	1.300	1.400	1.367	-	San Gil (Santander)	3.000	3.000	3.000	=		
Pamplona (Norte de Santander)	1.300	1.900	1.633	+	Sincelejo (Sucre)	3.000	3.300	3.189	-		
Pasto (Nariño)	1.500	1.600	1.544	=	Socorro (Santander)	2.650	2.700	2.675	n.d.		
Pereira, La 41	1.300	1.500	1.413	-	Sogamoso (Boyacá)	2.750	2.900	2.825	-		
Pereira, Mercasa	1.300	1.500	1.383	-	Tuluá (Valle del Cauca)	2.947	3.053	3.000	=		
Popayán (Cauca)	1.200	1.800	1.475	=	Tunja (Boyacá)	2.895	3.316	3.158	+		
Rionegro (Antioquia)	1.800	2.000	1.900	-	Valledupar, Mercado Nuevo	3.250	3.250	3.250	=		
San Gil (Santander)	1.150	1.250	1.239	-	Villavicencio, CAV	2.500	3.000	2.756	+		
Socorro (Santander)	1.000	1.000	1.000	=							
Sogamoso (Boyacá)	1.000	1.100	1.050	-	Pera nacional						
Tuluá (Valle del Cauca)	1.000	1.200	1.100	=	Bogotá, D. C., Corabastos	1.957	2.174	2.067	+++		
Tunja (Boyacá)	889	1.000	974	-	Bucaramanga, Centroabastos	1.600	2.080	1.935	+++		
Ubaté (Cundinamarca)	1.222	1.222	1.222	=	Chiquinquirá (Boyacá)	1.720	2.000	1.880	+++		
Valledupar, Mercado Nuevo	1.200	1.200	1.200	=	Medellín, Central						
Villavicencio, CAV	944	1.111	1.019	-	Mayorista de Antioquia	1.750	1.750	1.750	++		
					San Gil (Santander)	1.760	2.000	1.900	+++		
Papaya melona					Socorro (Santander)	1.600	1.800	1.700	+++		
Bucaramanga, Centroabastos	1.000	1.000	1.000	++	Tunja (Boyacá)	1.600	1.800	1.667	++		
Medellín, Central											
Mayorista de Antioquia	1.500	1.600	1.561	+	Piña gold						
					Armenia, Mercar	800	800	800	-		
Papaya redonda					Bogotá, D. C., Corabastos	1.182	1.455	1.296	-		
Bucaramanga, Centroabastos	750	750	750	+++	Bucaramanga, Centroabastos	1.500	1.700	1.600	-		
Cartago (Valle del Cauca)	1.000	1.400	1.128	--	Cali, Cavasa	900	1.000	992	--		
Medellín, Central					Cali, Santa Helena	1.100	1.200	1.183	--		
Mayorista de Antioquia	1.500	1.600	1.561	+	Cartago (Valle del Cauca)	800	1.200	983	--		
					Cúcuta, Cenabastos	2.000	2.000	2.000	+		
Patilla					Ibagué, Plaza La 21	1.000	1.100	1.075	-		
Armenia, Mercar	500	600	550	---	Manizales (Caldas)	1.000	1.200	1.088	-		
Barranquilla, Barranquillita	850	880	865	=	Medellín, Central						
Bogotá, D. C., Corabastos	700	850	764	--	Mayorista de Antioquia	900	1.000	911	-		
Bucaramanga, Centroabastos	1.000	1.100	1.014	--	Medellín, Coomerca	1.000	1.100	1.028	---		
Cali, Cavasa	1.000	1.000	1.000	=	Neiva, Surabastos	1.300	1.300	1.300	--		
Cali, Santa Helena	900	900	900	=	Palmira (Valle del Cauca)	800	900	833	---		
Cartago (Valle del Cauca)	700	900	811	+	Pasto (Nariño)	1.000	1.200	1.089	--		
Cúcuta, Cenabastos	1.200	1.300	1.225	+	Pereira, La 41	1.200	1.300	1.225	-		
Cúcuta, La Nueva Sexta	1.400	1.500	1.480	+	Pereira, Mercasa	1.000	1.200	1.025	--		
Ibagué, Plaza La 21	700	800	725	-	Rionegro (Antioquia)	1.200	1.500	1.325	-		
Medellín, Central					Sogamoso (Boyacá)	1.700	1.800	1.750	-		
Mayorista de Antioquia	600	600	600	-	Tuluá (Valle del Cauca)	1.000	1.000	1.000	-		
Medellín, Coomerca	600	600	600	=	Tunja (Boyacá)	1.364	1.636	1.479	-		
Montería (Córdoba)	850	850	850	=	Villavicencio, CAV	1.000	1.100	1.046	-		
Neiva, Surabastos	800	800	800	--							
Palmira (Valle del Cauca)	1.000	1.200	1.125	-	Piña manzana						
Pasto (Nariño)	600	1.000	800	---	Armenia, Mercar	700	700	700	--		
Popayán (Cauca)	900	900	900	+	Buenaventura (Valle del Cauca)	600	600	600	=		
Rionegro (Antioquia)	800	900	814	-	Cali, Cavasa	700	800	717	-		
San Gil (Santander)	900	1.000	933	-	Cali, Santa Helena	700	700	700	-		
Sincelejo (Sucre)	700	800	731	--	La Ceja (Antioquia)	1.000	1.000	1.000	+		
Socorro (Santander)	900	900	900	+	Manizales (Caldas)	900	900	900	=		
Tuluá (Valle del Cauca)	1.000	1.200	1.100	-	Medellín, Central						
Tunja (Boyacá)	800	900	820	--	Mayorista de Antioquia	700	800	786	+		
Valledupar, Mercado Nuevo	800	850	817	-	Medellín, Coomerca	800	900	807	+		
					Palmira (Valle del Cauca)	650	700	675	-		
Patilla baby					Pasto (Nariño)	750	950	850	-		
Bogotá, D. C., Corabastos	1.300	1.500	1.370	---	Pereira, La 41	1.000	1.000	1.000	=		
					Pereira, Mercasa	1.000	1.000	1.000	=		
Pera importada					Popayán (Cauca)	750	800	775	+		
Armenia, Mercar	3.000	3.250	3.125	-	Rionegro (Antioquia)	800	1.000	917	+		
Bogotá, D. C., Corabastos	2.800	3.000	2.943	+	Tuluá (Valle del Cauca)	700	700	700	-		
Bucaramanga, Centroabastos	2.500	2.800	2.624	+							
Buenaventura (Valle del Cauca)	3.421	3.421	3.421	=	Piña perolera						
Cali, Cavasa	2.895	2.895	2.895	=	Barranquilla, Barranquillita	960	1.040	1.010	+		
Cali, Santa Helena	2.632	2.737	2.649	+	Barranquilla, Granabastos	1.120	1.200	1.170	=		
Cartagena, Bazurto	2.947	3.368	3.193	+	Bogotá, D. C., Corabastos	719	844	787	-		
Cartago (Valle del Cauca)	2.750	2.900	2.825	-	Bucaramanga, Centroabastos	633	667	656	+		
Chiquinquirá (Boyacá)	3.158	3.158	3.158	=	Cartagena, Bazurto	1.200	1.280	1.213	+		
Cúcuta, Cenabastos	2.750	3.250	2.929	-	Chiquinquirá (Boyacá)	960	1.000	980	=		

**Cuadro 2. Mercados mayoristas. Precios de venta de frutas frescas (continuación)
2014 (23 al 29 de agosto)**

Productos y mercados	Pesos por kilogramo				Tendencia	Productos y mercados	Pesos por kilogramo				Tendencia
	Mínimo	Máximo	Medio	Precios			Mínimo	Máximo	Medio	Precios	
Piña perolera (continuación)						Uchuva con cáscara (continuación)					
Cúcuta, Cenabastos	733	870	830	-		Bucaramanga, Centroabastos	2.000	2.400	2.100	--	
Cúcuta, La Nueva Sexta	1.000	1.067	1.044	-		Cúcuta, Cenabastos	1.500	1.500	1.500	--	
Duitama (Boyacá)	667	700	683	--		Cúcuta, La Nueva Sexta	2.000	2.500	2.133	--	
Medellín, Central						Duitama (Boyacá)	2.000	2.125	2.063	---	
Mayorista de Antioquia	850	850	850	=		Ibagué, Plaza La 21	1.600	2.000	1.760	+	
Montería (Córdoba)	800	800	800	-		Medellín, Central					
Neiva, Surabastos	1.071	1.143	1.083	-		Mayorista de Antioquia	2.000	2.500	2.078	++	
Pamplona (Norte de Santander)	767	900	850	-		Neiva, Surabastos	3.800	4.000	3.850	++	
San Gil (Santander)	600	733	674	-		Pamplona (Norte de Santander)	1.000	1.500	1.350	--	
Sincelejo (Sucre)	800	920	858	-		Rionegro (Antioquia)	1.000	1.500	1.281	+++	
Socorro (Santander)	667	667	667	-		San Gil (Santander)	3.200	3.200	3.200	+	
Sogamoso (Boyacá)	833	900	867	+		San Vicente (Antioquia)	900	1.000	963	++	
Tunja (Boyacá)	800	933	846	-		Socorro (Santander)	2.200	2.200	2.200	=	
Ubaté (Cundinamarca)	714	714	714	+		Tunja (Boyacá)	1.750	1.875	1.844	-	
Valledupar, Mercabastos	1.040	1.200	1.127	-		Uva importada					
Villavicencio, CAV	758	909	852	=		Barranquilla, Barranquillita	6.111	6.667	6.407	=	
Pitahaya						Barranquilla, Granabastos	5.000	5.200	5.067	=	
Bogotá, D. C., Corabastos	4.000	5.000	4.220	--		Bogotá, D. C., Corabastos	7.158	7.895	7.404	-	
Bucaramanga, Centroabastos	4.000	5.000	4.229	--		Bucaramanga, Centroabastos	7.750	8.500	8.113	+	
Cali, Cavasa	4.000	4.000	4.000	n.d.		Buenaventura (Valle del Cauca)	7.500	7.500	7.500	+	
Cúcuta, Cenabastos	6.000	6.000	6.000	=		Cali, Cavasa	8.125	8.750	8.469	-	
Medellín, Central						Cartagena, Bazurto	6.000	6.500	6.306	+	
Mayorista de Antioquia	4.000	4.500	4.222	+		Cúcuta, Cenabastos	7.500	8.125	7.760	+	
Tangelo						Medellín, Central					
Bogotá, D. C., Corabastos	3.000	3.200	3.172	+		Mayorista de Antioquia	6.000	7.000	6.472	-	
Bucaramanga, Centroabastos	1.800	2.200	1.939	-		San Gil (Santander)	8.750	9.375	9.000	=	
Cartago (Valle del Cauca)	2.500	2.500	2.500	=		Socorro (Santander)	8.750	8.750	8.750	=	
Manizales (Caldas)	1.800	2.000	1.917	+		Sogamoso (Boyacá)	7.556	7.778	7.667	=	
Medellín, Central						Tunja (Boyacá)	7.368	7.684	7.495	+	
Mayorista de Antioquia	2.600	2.800	2.700	+		Valledupar, Mercado Nuevo	6.875	8.500	7.958	++	
Pereira, Mercasa	1.500	2.000	1.813	-		Villavicencio, CAV	7.222	8.333	7.755	-	
Rionegro (Antioquia)	2.300	3.000	2.582	--		Uva Isabela					
Tunja (Boyacá)	2.000	2.200	2.040	++		Armenia, Mercar	2.555	2.643	2.624	-	
Ubaté (Cundinamarca)	2.000	2.000	2.000	++		Bogotá, D. C., Corabastos	2.240	2.400	2.333	-	
Tomate de árbol						Bucaramanga, Centroabastos	2.240	2.400	2.307	-	
Armenia, Mercar	1.800	1.840	1.832	-		Cali, Cavasa	1.760	2.560	2.153	--	
Barranquilla, Barranquillita	1.900	2.000	1.950	=		Chiquinquirá (Boyacá)	2.800	3.000	2.800	-	
Barranquilla, Granabastos	1.700	2.000	1.875	=		Cúcuta, Cenabastos	3.000	3.000	3.000	=	
Bogotá, D. C., Corabastos	1.920	2.400	2.099	-		Ibagué, Plaza La 21	2.000	2.240	2.133	--	
Bucaramanga, Centroabastos	1.800	1.920	1.860	-		Ipiales (Nariño)	2.700	2.800	2.750	-	
Buenaventura (Valle del Cauca)	1.800	2.000	1.933	=		La Ceja (Antioquia)	2.000	2.000	2.267	-	
Cali, Cavasa	1.600	1.800	1.696	+		Medellín, Central					
Cali, Santa Helena	1.700	1.700	1.700	+		Mayorista de Antioquia	3.000	3.000	2.733	-	
Cartagena, Bazurto	2.000	2.100	2.044	=		Neiva, Surabastos	1.360	1.440	1.433	-	
Cartago (Valle del Cauca)	1.600	2.200	1.961	-		Palmira (Valle del Cauca)	1.760	1.840	1.800	-	
Chiquinquirá (Boyacá)	2.000	2.250	2.125	-		Pamplona (Norte de Santander)	3.000	3.000	3.000	-	
Cúcuta, Cenabastos	2.500	2.500	2.500	n.d.		Pasto (Nariño)	1.920	2.240	2.058	-	
Duitama (Boyacá)	1.920	1.960	1.940	-		Popayán (Cauca)	3.000	3.000	2.600	-	
El Santuario (Antioquia)	1.150	1.300	1.225	-		Rionegro (Antioquia)	3.000	3.000	2.997	+	
Ibagué, Plaza La 21	1.920	2.320	2.108	-		San Gil (Santander)	2.400	2.640	2.547	-	
Ipiales (Nariño)	1.133	1.333	1.233	+		Socorro (Santander)	2.240	2.400	2.320	-	
La Ceja (Antioquia)	1.200	1.500	1.400	---		Sogamoso (Boyacá)	2.667	2.667	2.667	=	
Manizales (Caldas)	1.400	1.800	1.550	-		Tuluá (Valle del Cauca)	2.000	2.000	2.100	=	
Marinilla (Antioquia)	1.400	1.700	1.511	-		Tunja (Boyacá)	2.400	2.560	2.480	-	
Medellín, Central						Ubaté (Cundinamarca)	3.000	3.000	2.800	-	
Mayorista de Antioquia	1.600	1.700	1.689	-		Villavicencio, CAV	2.080	2.400	2.360	-	
Medellín, Coomerca	1.600	1.800	1.720	-		Uva negra					
Montería (Córdoba)	1.250	1.500	1.319	-		Cartago (Valle del Cauca)	3.200	3.600	3.538	-	
Neiva, Surabastos	2.200	2.200	2.200	+		Duitama (Boyacá)	1.500	1.667	1.583	=	
Palmira (Valle del Cauca)	1.750	1.900	1.817	-		Sogamoso (Boyacá)	2.667	2.667	2.667	=	
Pamplona (Norte de Santander)	1.667	2.083	1.997	+		Uva red globe nacional					
Pasto (Nariño)	1.212	1.346	1.301	-		Armenia, Mercar	3.680	4.400	3.991	-	
Pereira, La 41	1.800	2.000	1.913	+		Barranquilla, Barranquillita	3.200	3.360	3.253	-	
Pereira, Mercasa	1.800	2.000	1.900	-		Bogotá, D. C., Corabastos	3.455	4.444	4.006	-	
Peñol (Antioquia)	1.450	1.550	1.487	+		Bucaramanga, Centroabastos	3.200	3.680	3.427	-	
Popayán (Cauca)	1.120	1.168	1.132	-		Cali, Cavasa	3.778	4.333	4.056	-	
Rionegro (Antioquia)	1.300	1.500	1.410	-		Cali, Santa Helena	3.500	3.750	3.688	=	
San Gil (Santander)	2.000	2.200	2.138	-		Cartagena, Bazurto	4.667	5.333	4.975	-	
San Vicente (Antioquia)	1.450	1.600	1.525	++		Ibagué, Plaza La 21	4.000	4.560	4.293	--	
Sincelejo (Sucre)	1.714	2.143	1.964	+		La Ceja (Antioquia)	4.111	4.222	4.148	--	
Socorro (Santander)	2.000	2.200	2.100	-		Manizales (Caldas)	3.680	4.000	3.810	--	
Sonsón (Antioquia)	1.300	1.400	1.338	--		Medellín, Central					
Tuluá (Valle del Cauca)	1.900	2.000	1.975	+		Mayorista de Antioquia	3.455	4.222	3.843	--	
Tunja (Boyacá)	2.000	2.120	2.016	+		Montería (Córdoba)	4.111	5.000	4.457	+	
Valledupar, Mercabastos	2.080	2.080	2.080	=		Pasto (Nariño)	3.360	4.000	3.591	-	
Villavicencio, CAV	2.000	2.240	2.127	-		Pereira, La 41	3.500	4.000	3.750	--	
Uchuva con cáscara						Pereira, Mercasa	3.800	4.000	3.950	-	
Bogotá, D. C., Corabastos	2.500	3.000	2.747	++							

**Cuadro 2. Mercados mayoristas. Precios de venta de frutas frescas (conclusión)
2014 (23 al 29 de agosto)**

Productos y mercados	Pesos por kilogramo				Tenden- cia	Productos y mercados	Pesos por kilogramo				Tenden- cia
	Precios			Mínimo			Precios			Mínimo	
	Mínimo	Máximo	Medio				Mínimo	Máximo	Medio		
Uva red globe nacional (continuación)						Uva verde (continuación)					
Popayán (Cauca)	4.778	5.000	4.944	-		Manizales (Caldas)	3.200	3.200	3.200	-	
Rionegro (Antioquia)	4.222	5.000	4.660	-		Medellín, Central					
San Gil (Santander)	3.600	4.000	3.760	-		Mayorista de Antioquia	3.778	4.000	3.877	-	
Socorro (Santander)	3.200	3.840	3.660	-		Neiva, Surabastos	3.500	5.000	4.000	-	
Tuluá (Valle del Cauca)	4.000	4.600	4.183	-		San Gil (Santander)	3.200	3.600	3.413	-	
Villavicencio, CAV	3.636	4.091	3.807	-		Sincelejo (Sucre)	3.600	3.600	3.600	n.d.	
						Socorro (Santander)	3.040	3.360	3.200	=	
Uva roja						Sogamoso (Boyacá)	3.333	3.500	3.417	=	
Cali, Santa Helena	7.750	7.875	7.781	-		Tunja (Boyacá)	3.455	4.091	3.645	-	
Duitama (Boyacá)	4.000	4.167	4.083	+++		Villavicencio, CAV	3.167	3.775	3.559	-	
Ipiales (Nariño)	4.375	4.375	4.375	-							
Neiva, Surabastos	5.300	6.000	5.575	-		Zapote					
Pereira, Mercasa	7.222	8.333	7.778	-		Barranquilla, Barranquillita	2.250	2.250	2.250	=	
Sincelejo (Sucre)	5.000	5.556	5.160	-		Bucaramanga, Centroabastos	1.280	1.440	1.388	-	
Sogamoso (Boyacá)	3.500	3.500	3.500	+		Cali, Cavasa	1.300	1.400	1.358	-	
						Medellín, Central					
Uva verde						Mayorista de Antioquia	850	850	850	--	
Bogotá, D. C., Corabastos	3.455	4.444	3.960	-		Medellín, Coomerca	700	900	773	-	
Bucaramanga, Centroabastos	3.200	3.360	3.220	+		Neiva, Surabastos	1.400	1.600	1.480	-	
Cartago (Valle del Cauca)	2.800	3.200	2.996	+		Palmira (Valle del Cauca)	1.300	1.400	1.350	n.d.	
Cúcuta, Cenabastos	4.444	5.000	4.593	-		Tuluá (Valle del Cauca)	800	1.000	925	--	
Duitama (Boyacá)	4.167	4.333	4.250	+++		Tunja (Boyacá)	957	1.087	1.022	+	
						Valledupar, Mercado Nuevo	4.000	4.500	4.333	-	

Tendencias:

- (---) Variación mayor al -20 %
 (--) Variación entre -10 % y -20 %
 (-) Variación entre 0 % y -10 %

(=) Variación igual a 0 %

(+) Variación entre 0 % y 10 %

(++) Variación entre 10 % y 20 %

(+++) Variación mayor al 20 %

(n.d.) No determinado

Tubérculos, raíces y plátanos

Mejóro ingreso de papa negra



Fuente: DANE.

El ingreso de una mayor oferta desde los municipios de El Santuario, El Carmen de Viboral, San Vicente, La Ceja, La Unión (Antioquia) y Nariño fue la razón principal para que la cotización de la papa capira descendiera en veinticuatro de los veintisiete mercados donde se comercializó. En las ciudades de Pasto y Sincelejo, por ejemplo, el kilo se transó a \$715 y a \$1.082, lo que significó una reducción del 6,34 %.

Una situación similar se registró para otras variedades de papas negras como la única, parda pastusa, la nevada, la suprema y la R-12 negra, las cuales reportaron un menor precio durante esta semana. Respecto a la primera variedad, se contó con un incremento en la recolección del producto en Toca, Ventaquemada, Tunja (Boyacá), el altiplano cundiboyacense y Nariño. Esta situación provocó la caída de sus precios en diecinueve de los veinticinco mercados donde se vendió durante la semana. En Duitama se cotizó el kilo a \$620; es decir, disminuyó un 11,43 %.

Asimismo, se registró una menor cotización para la papa criolla limpia, la yuca criolla e ICA y la arracacha blanca. En el caso de esta última, sus precios registraron un comportamiento a la baja en diez de los quince mercados donde se negoció, debido al aumento en la oferta desde algunos municipios del oriente antioqueño como El Santuario y Marinilla.

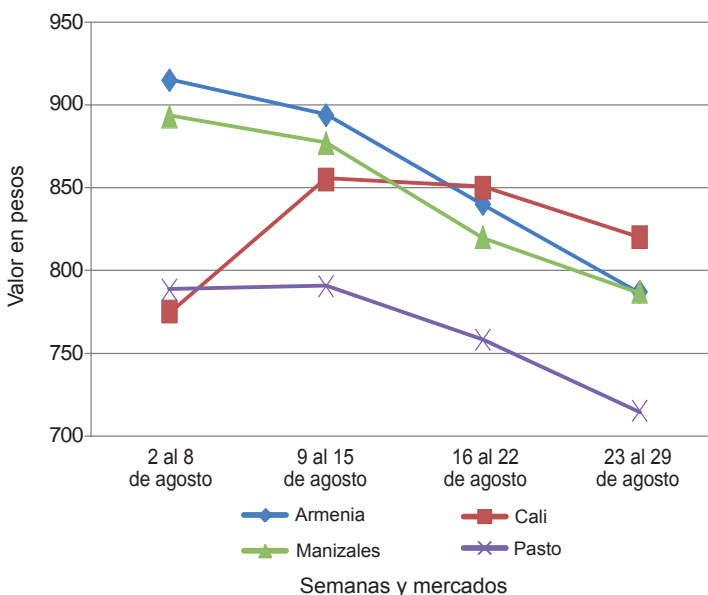
De igual manera, para la papa criolla, se observó un aumento en la carga procedente de Granada, El Santuario,

Carmen de Viboral, Marinilla (Antioquia), Gámeza, Cerinza (Boyacá) y Valle del Cauca, donde los cultivos se encuentran en fase de producción; a esto se sumó la mayor entrada de producto de primera desde los municipios de Subachoque, El Rosal, Sibaté, Fosca y La Calera (Cundinamarca), lo que ocasionó el descenso de sus precios en veintiocho de los treinta y siete mercados donde se comercializó.

En contraste, subieron los precios de los plátanos hartones verde y maduro, el guineo, el dominico hartón verde y el dominico verde. En cuanto al plátano hartón maduro, hubo un bajo nivel de abastecimiento desde Risaralda, Quindío, Tolima y Antioquia, lo que adujo al incremento de sus cotizaciones en ocho de las diez plazas donde se negoció. En Ibagué y Medellín, el kilo se vendió a \$839 y a \$979, lo que indicó un incremento del 14,91 %, en promedio.

Por último, para el caso del plátano hartón verde sus precios aumentaron en treinta de los treinta y ocho mercados donde se comercializó a lo largo de esta semana. Este comportamiento obedeció a un bajo ingreso desde los Llanos Orientales, Saravena (Arauca), Lórica (Córdoba), Andes, Jardín y Jericó (Antioquia), Córdoba, Calarcá, La Tebaida, Alcalá y Montenegro (Quindío). En las ciudades de Villavicencio y Medellín, por ejemplo, el precio aumentó un 13,85 %, por lo que el kilo se comercializó a \$1.433 y a \$979, respectivamente.

Gráfico 6. Comportamiento de los precios de la papa capira 2014 (2 al 29 de agosto)



Fuente: SIPSA-DANE.

**Cuadro 3. Mercados mayoristas. Precios de venta de tubérculos, raíces y plátanos
2014 (23 al 29 de agosto)**

Productos y mercados	Pesos por kilogramo				Tendencia	Productos y mercados	Pesos por kilogramo				Tendencia
	Mínimo	Máximo	Medio	Precios			Mínimo	Máximo	Medio	Precios	
Arracacha amarilla						Papa capira (continuación)					
Bogotá, D. C., Corabastos	583	1.083	782	-		Pereira, Mercasa	780	800	793	-	
Bucaramanga, Centroabastos	640	800	716	++		Peñol (Antioquia)	938	1.094	1.023	--	
Buenaventura (Valle del Cauca)	1.120	1.200	1.173	=		Popayán (Cauca)	900	960	937	++	
Cali, Cavasa	667	750	677	-		Rionegro (Antioquia)	1.000	1.200	1.056	-	
Cali, Santa Helena	750	917	833	++		San Vicente (Antioquia)	938	1.000	964	--	
Chiquinquirá (Boyacá)	800	800	800	+		Santa Bárbara (Antioquia)	1.000	1.200	1.113	-	
Cúcuta, Cenabastos	500	600	556	+		Sincelejo (Sucre)	1.000	1.100	1.082	-	
Duitama (Boyacá)	780	800	790	-		Sonsón (Antioquia)	1.100	1.200	1.150	-	
Ibagué, Plaza La 21	480	640	573	-		Tuluá (Valle del Cauca)	840	900	860	-	
Neiva, Surabastos	800	1.120	973	+		Papa criolla limpia					
Palmira (Valle del Cauca)	1.000	1.000	1.000	-		Armenia, Mercar	1.167	1.300	1.264	+	
Pamplona (Norte de Santander)	400	500	413	-		Barranquilla, Granabastos	1.500	1.600	1.565	+	
Popayán (Cauca)	1.240	1.320	1.300	+		Bogotá, D. C., Corabastos	1.556	2.000	1.791	-	
San Gil (Santander)	800	1.152	967	+		Bucaramanga, Centroabastos	1.000	1.500	1.190	--	
Sogamoso (Boyacá)	667	717	692	+		Buenaventura (Valle del Cauca)	880	960	933	+	
Tunja (Boyacá)	583	750	664	--		Cali, Cavasa	800	1.400	989	--	
Valledupar, Mercabastos	1.000	1.400	1.150	-		Cali, Santa Helena	760	840	797	++	
Villavicencio, CAV	600	1.000	804	--		Carmen de Viboral (Antioquia)	1.600	1.800	1.725	-	
Arracacha blanca						Cartagena, Bazurto	1.700	2.200	1.889	-	
Armenia, Mercar	667	667	667	+		Cartago (Valle del Cauca)	1.440	1.840	1.698	-	
Cartago (Valle del Cauca)	500	583	544	-		Cúcuta, Cenabastos	1.000	1.400	1.150	-	
Ipiales (Nariño)	600	700	660	-		Duitama (Boyacá)	1.360	1.400	1.380	-	
La Ceja (Antioquia)	1.000	1.200	1.067	+		El Santuario (Antioquia)	1.500	2.000	1.767	--	
Manizales (Caldas)	1.129	1.210	1.156	=		Ibagué, Plaza La 21	1.200	1.600	1.308	-	
Marinilla (Antioquia)	444	556	500	--		La Ceja (Antioquia)	1.800	2.000	1.922	--	
Medellín, Central						La Unión (Antioquia)	1.210	1.815	1.517	--	
Mayorista de Antioquia	375	500	486	-		Manizales (Caldas)	1.250	1.458	1.337	-	
Medellín, Coomerca	1.200	1.200	1.200	-		Marinilla (Antioquia)	1.600	2.000	1.813	-	
Pasto (Nariño)	636	727	682	=		Medellín, Central					
Pereira, La 41	583	583	583	++		Mayorista de Antioquia	1.500	2.200	1.850	-	
Pereira, Mercasa	833	1.067	950	-		Medellín, Coomerca	1.800	2.300	2.010	-	
Peñol (Antioquia)	650	750	712	-		Montería (Córdoba)	1.800	2.200	1.889	+	
Rionegro (Antioquia)	750	1.000	875	-		Neiva, Surabastos	900	1.240	1.107	---	
San Vicente (Antioquia)	389	422	404	-		Pamplona (Norte de Santander)	800	1.000	967	--	
Tuluá (Valle del Cauca)	583	667	625	-		Pereira, La 41	1.300	1.467	1.372	-	
Ñame criollo						Pereira, Mercasa	1.250	1.580	1.366	--	
Cartagena, Bazurto	1.700	1.800	1.717	+		Rionegro (Antioquia)	1.600	2.400	1.996	-	
Sincelejo (Sucre)	1.500	1.800	1.622	-		San Gil (Santander)	1.200	1.400	1.322	-	
Ñame diamante						San Vicente (Antioquia)	1.650	1.800	1.725	-	
Barranquilla, Barranquillita	1.200	1.300	1.250	=		Santa Bárbara (Antioquia)	1.800	2.400	2.100	-	
Barranquilla, Granabastos	1.300	1.400	1.355	=		Sincelejo (Sucre)	2.000	2.600	2.394	+	
Cartagena, Bazurto	1.100	1.100	1.100	+		Socorro (Santander)	1.400	1.400	1.400	+	
Montería (Córdoba)	1.000	1.100	1.033	-		Sogamoso (Boyacá)	1.300	1.400	1.350	-	
Sincelejo (Sucre)	1.040	1.160	1.095	-		Sonsón (Antioquia)	1.700	1.800	1.763	=	
Valledupar, Mercabastos	1.200	1.200	1.200	=		Tunja (Boyacá)	1.100	1.400	1.220	++	
Valledupar, Mercado Nuevo	1.200	1.200	1.200	=		Valledupar, Mercabastos	1.600	1.800	1.667	-	
Ñame espino						Valledupar, Mercado Nuevo	1.600	1.800	1.667	-	
Cartagena, Bazurto	1.600	1.800	1.717	-		Villavicencio, CAV	1.000	1.600	1.279	-	
Sincelejo (Sucre)	1.600	1.700	1.681	+		Papa criolla sucia					
Papa Betina						Barranquilla, Barranquillita	1.300	1.400	1.350	--	
Buenaventura (Valle del Cauca)	760	800	787	-		Bogotá, D. C., Corabastos	1.000	1.400	1.217	-	
Cali, Cavasa	600	700	657	-		Cali, Cavasa	760	900	822	++	
Cúcuta, Cenabastos	500	500	500	-		Chiquinquirá (Boyacá)	700	800	750	-	
Ipiales (Nariño)	500	550	515	+		Ipiales (Nariño)	400	500	456	++	
Pasto (Nariño)	540	600	583	--		Palmira (Valle del Cauca)	760	820	785	+	
Tunja (Boyacá)	500	600	569	+		Pasto (Nariño)	500	640	557	+++	
Papa capira						Popayán (Cauca)	750	900	828	--	
Armenia, Mercar	760	800	787	-		Tuluá (Valle del Cauca)	1.333	1.417	1.365	++	
Buenaventura (Valle del Cauca)	800	840	827	-		Tunja (Boyacá)	700	900	813	+	
Cali, Cavasa	760	860	798	+		Ubaté (Cundinamarca)	700	800	750	+	
Cali, Santa Helena	800	840	820	-		Villavicencio, CAV	940	1.540	1.219	-	
Carmen de Viboral (Antioquia)	950	1.050	1.000	--		Papa ICA-Huila					
Cartago (Valle del Cauca)	800	920	847	--		Bucaramanga, Centroabastos	1.000	1.100	1.073	-	
El Santuario (Antioquia)	900	1.100	979	-		Cúcuta, Cenabastos	800	840	810	-	
Ipiales (Nariño)	650	700	664	+		Pasto (Nariño)	700	780	722	-	
La Ceja (Antioquia)	917	1.200	1.088	--		Papa Morasurco					
La Unión (Antioquia)	968	1.008	998	-		Pasto (Nariño)	700	900	768	-	
Manizales (Caldas)	760	800	787	-		Papa nevada					
Marinilla (Antioquia)	980	1.100	1.029	-		Cali, Cavasa	1.250	1.438	1.328	-	
Medellín, Central						Carmen de Viboral (Antioquia)	1.000	1.100	1.050	-	
Mayorista de Antioquia	1.000	1.108	1.063	-		Cartago (Valle del Cauca)	1.125	1.475	1.344	-	
Medellín, Coomerca	950	1.100	1.020	-		El Santuario (Antioquia)	900	1.100	992	--	
Montería (Córdoba)	1.000	1.100	1.042	-		Marinilla (Antioquia)	1.000	1.150	1.073	--	
Palmira (Valle del Cauca)	800	840	827	-		Medellín, Central					
Pasto (Nariño)	700	740	715	-		Mayorista de Antioquia	900	1.300	1.154	--	
Pereira, La 41	720	760	740	-		Medellín, Coomerca	1.200	1.300	1.275	=	
						Pereira, La 41	1.500	1.688	1.573	-	

Cuadro 3. Mercados mayoristas. Precios de venta de tubérculos, raíces y plátanos (continuación)
2014 (23 al 29 de agosto)

Productos y mercados	Pesos por kilogramo				Tendencia	Productos y mercados	Pesos por kilogramo				Tendencia
	Mínimo	Máximo	Medio				Mínimo	Máximo	Medio		
Papa nevada (continuación)						Papa suprema (continuación)					
Pereira, Mercasa	1.375	1.625	1.493	-	Buenaventura (Valle del Cauca)	800	840	813	-		
Peñol (Antioquia)	850	1.188	1.041	--	Cali, Cavasa	700	800	767	-		
Rionegro (Antioquia)	1.000	1.300	1.153	--	Cali, Santa Helena	760	800	787	-		
San Vicente (Antioquia)	875	938	905	---	Chiquinquirá (Boyacá)	800	800	800	=		
					Cúcuta, Cenabastos	500	600	568	--		
Papa parda para lavar					Ibagué, Plaza La 21	700	840	785	+		
Sincelejo (Sucre)	700	800	739	-	Ipiales (Nariño)	600	650	636	+		
					Neiva, Surabastos	720	800	763	-		
Papa parda pastusa					Palmira (Valle del Cauca)	800	820	808	-		
Armenia, Mercar	780	800	794	-	Pamplona (Norte de Santander)	600	700	661	-		
Bogotá, D. C., Corabastos	800	1.000	927	-	Pasto (Nariño)	600	720	672	-		
Bucaramanga, Centroabastos	800	880	824	-	Popayán (Cauca)	800	860	810	+		
Bucaramanga, Mercados del centro	800	800	800	--	San Gil (Santander)	740	800	780	+		
Cali, Cavasa	720	900	807	-	Socorro (Santander)	800	920	860	+		
Cali, Santa Helena	800	840	820	-	Sogamoso (Boyacá)	600	640	620	+		
Cartago (Valle del Cauca)	700	760	718	-	Tuluá (Valle del Cauca)	780	840	813	=		
Chiquinquirá (Boyacá)	900	900	900	=	Tunja (Boyacá)	600	700	675	+		
Cúcuta, Cenabastos	700	800	722	-	Ubaté (Cundinamarca)	700	700	700	=		
Duitama (Boyacá)	760	760	760	n.d.	Villavicencio, CAV	740	800	780	+		
Ibagué, Plaza La 21	900	900	900	n.d.							
Ipiales (Nariño)	700	700	700	+	Papa tocarreña						
Neiva, Surabastos	720	720	720	-	Sogamoso (Boyacá)	740	800	770	-		
Palmira (Valle del Cauca)	800	820	810	=	Tunja (Boyacá)	740	800	786	-		
Pamplona (Norte de Santander)	700	800	753	-	Ubaté (Cundinamarca)	900	900	900	=		
Pasto (Nariño)	700	780	753	-							
Pereira, Mercasa	600	800	707	-	Papa única						
Popayán (Cauca)	1.000	1.040	1.013	+	Barranquilla, Barranquillita	660	700	677	-		
San Gil (Santander)	780	800	798	+	Barranquilla, Granabastos	680	740	705	=		
Socorro (Santander)	800	840	815	-	Bogotá, D. C., Corabastos	600	700	636	-		
Sogamoso (Boyacá)	740	800	770	+	Bucaramanga, Centroabastos	640	700	668	-		
Tunja (Boyacá)	740	800	783	+	Bucaramanga, Mercados del centro	800	800	800	++		
Ubaté (Cundinamarca)	800	800	800	=	Buenaventura (Valle del Cauca)	720	760	747	-		
					Cali, Cavasa	600	700	655	-		
Papa Puracé					Cartagena, Bazurto	700	760	732	-		
La Unión (Antioquia)	871	887	880	-	Cartago (Valle del Cauca)	680	760	709	-		
Montería (Córdoba)	1.111	1.489	1.356	+	Cúcuta, Cenabastos	500	700	601	-		
					Duitama (Boyacá)	600	640	620	--		
Papa R-12 negra					Ipiales (Nariño)	520	550	546	++		
Armenia, Mercar	740	800	780	-	Manizales (Caldas)	700	720	707	-		
Bogotá, D. C., Corabastos	700	860	796	+	Neiva, Surabastos	680	720	695	-		
Bucaramanga, Centroabastos	840	940	897	+	Pamplona (Norte de Santander)	600	700	646	-		
Cali, Cavasa	760	860	798	+	Pasto (Nariño)	560	580	562	-		
Cartago (Valle del Cauca)	800	900	849	-	Pereira, La 41	680	740	704	-		
Manizales (Caldas)	760	800	787	-	Pereira, Mercasa	680	760	690	-		
Medellín, Central					Popayán (Cauca)	840	880	860	-		
Mayorista de Antioquia	918	1.061	989	-	Sogamoso (Boyacá)	500	540	520	+		
Neiva, Surabastos	720	760	730	-	Tuluá (Valle del Cauca)	640	700	670	-		
Ubaté (Cundinamarca)	900	900	900	-	Tunja (Boyacá)	500	600	569	+		
Villavicencio, CAV	700	760	723	-	Ubaté (Cundinamarca)	600	600	600	=		
					Valledupar, Mercabastos	700	700	700	-		
Papa R-12 roja					Valledupar, Mercado Nuevo	700	700	700	-		
Barranquilla, Barranquillita	960	1.040	990	-							
Barranquilla, Granabastos	900	940	910	-	Plátano comino						
Bogotá, D. C., Corabastos	600	760	702	+	Medellín, Central						
Pereira, Mercasa	720	800	750	-	Mayorista de Antioquia	600	900	713	-		
Sogamoso (Boyacá)	500	540	520	=	Rionegro (Antioquia)	900	1.000	921	+		
Tunja (Boyacá)	540	600	590	+							
					Plátano dominico hartón maduro						
Papa roja peruana					Manizales (Caldas)	600	700	650	+		
Ipiales (Nariño)	600	600	600	+	Pereira, La 41	500	600	550	=		
					Pereira, Mercasa	550	600	596	+		
Papa rubí											
Bogotá, D. C., Corabastos	600	720	673	+	Plátano dominico hartón verde						
Pereira, La 41	700	800	735	-	Armenia, Retiro	480	540	503	+		
Pereira, Mercasa	720	800	778	-	Cartago (Valle del Cauca)	500	600	578	+		
					La Virginia (Risaralda)	185	190	188	+		
Papa sabanera					Manizales (Caldas)	600	700	650	+		
Bogotá, D. C., Corabastos	1.300	1.400	1.340	-	Pereira, La 41	500	600	550	=		
					Pereira, Mercasa	550	600	596	+		
Papa San Félix											
Manizales (Caldas)	1.167	1.167	1.167	-	Plátano dominico verde						
					Medellín, Central						
Papa superior					Mayorista de Antioquia	500	600	550	=		
Bogotá, D. C., Corabastos	760	900	823	+	Medellín, Coomerca	500	650	585	++		
Tunja (Boyacá)	700	760	728	+	Santa Bárbara (Antioquia)	400	500	444	+		
Villavicencio, CAV	800	900	843	+	Sonsón (Antioquia)	600	600	600	=		
					Yarumal (Antioquia)	500	500	500	+++		
Papa suprema											
Armenia, Mercar	740	780	764	-	Plátano guineo						
Bogotá, D. C., Corabastos	660	800	725	-	Armenia, Mercar	500	550	506	+		
Bucaramanga, Centroabastos	760	800	783	-	Armenia, Retiro	300	350	319	+		
Bucaramanga, Mercados del centro	800	900	867	-	Bogotá, D. C., Corabastos	900	1.000	915	-		

**Cuadro 3. Mercados mayoristas. Precios de venta de tubérculos, raíces y plátanos (conclusión)
2014 (23 al 29 de agosto)**

Productos y mercados	Pesos por kilogramo				Tendencia	Productos y mercados	Pesos por kilogramo				Tendencia
	Mínimo	Máximo	Medio				Mínimo	Máximo	Medio		
Plátano guineo (continuación)						Plátano hartón verde (continuación)					
Cartago (Valle del Cauca)	400	700	578	-		Valledupar, Mercabastos	1.200	1.440	1.348	+	
Cúcuta, Cenabastos	333	333	333	=		Valledupar, Mercado Nuevo	1.320	1.380	1.350	+	
Ibagué, Plaza La 21	600	800	700	---		Villavicencio, CAV	1.360	1.600	1.433	++	
La Ceja (Antioquia)	300	400	358	-		Plátano hartón verde ecuatoriano					
La Virginia (Risaralda)	215	225	222	+		Ipiales (Nariño)	667	733	700	=	
Manizales (Caldas)	300	500	400	++		Pasto (Nariño)	733	800	756	-	
Medellín, Central						Plátano hartón verde llanero					
Mayorista de Antioquia	400	800	588	-		Bogotá, D. C., Corabastos	1.636	1.727	1.705	+	
Medellín, Coomerca	600	800	693	+		Ulluco					
Neiva, Surabastos	1.000	1.000	1.000	=		Buenaventura (Valle del Cauca)	2.000	2.000	2.000	=	
Pereira, La 41	440	600	505	=		Cali, Cavasa	1.500	1.667	1.556	-	
Pereira, Mercasa	440	600	505	=		Ipiales (Nariño)	1.333	1.500	1.458	++	
Peñol (Antioquia)	367	433	404	+		Pasto (Nariño)	1.125	1.250	1.204	++	
Rionegro (Antioquia)	550	700	640	-		Popayán (Cauca)	1.133	1.400	1.267	-	
Santa Bárbara (Antioquia)	267	333	283	++		Tuluá (Valle del Cauca)	1.500	1.500	1.500	-	
Sonsón (Antioquia)	200	200	200	=		Yuca chirosa					
Tuluá (Valle del Cauca)	500	600	533	=		Buenaventura (Valle del Cauca)	600	640	627	--	
Tunja (Boyacá)	533	533	533	=		Ibagué, Plaza La 21	500	667	587	+	
Villavicencio, CAV	1.333	1.333	1.333	=		La Ceja (Antioquia)	920	1.200	1.039	+	
Yarumal (Antioquia)	333	400	378	+		Medellín, Coomerca	880	1.080	1.005	-	
Plátano hartón maduro						Montería (Córdoba)	514	629	552	--	
Armenia, Mercar	600	650	632	+		Rionegro (Antioquia)	700	880	808	+	
Bogotá, D. C., Corabastos	1.450	1.500	1.498	+		Yuca criolla					
Ibagué, Plaza La 21	609	1.100	833	++		Barranquilla, Barranquillita	625	650	638	=	
Ipiales (Nariño)	667	733	700	=		Barranquilla, Granabastos	700	750	725	-	
La Virginia (Risaralda)	170	170	170	++		Bucaramanga, Centroabastos	595	667	622	-	
Medellín, Central						Bucaramanga, Mercados del centro	595	714	655	-	
Mayorista de Antioquia	850	1.100	979	++		Cartagena, Bazurto	433	625	528	+	
Neiva, Surabastos	800	850	821	+		Cartago (Valle del Cauca)	640	680	653	-	
Pereira, La 41	500	600	550	=		Chiquinquirá (Boyacá)	733	767	749	-	
Pereira, Mercasa	550	600	596	+		Cúcuta, Cenabastos	595	1.000	793	--	
Tunja (Boyacá)	1.350	1.500	1.385	+		Medellín, Central					
Plátano hartón verde						Mayorista de Antioquia	920	1.200	1.005	-	
Armenia, Mercar	650	700	671	+		Montería (Córdoba)	429	571	486	--	
Armenia, Retiro	500	570	534	+		Pamplona (Norte de Santander)	405	595	505	-	
Barranquilla, Barranquillita	1.200	1.260	1.230	+		San Gil (Santander)	380	714	557	-	
Barranquilla, Granabastos	1.350	1.350	1.350	=		Sincelejo (Sucre)	667	733	717	+	
Bogotá, D. C., Corabastos	1.450	1.500	1.498	+		Socorro (Santander)	360	400	383	+	
Bucaramanga, Centroabastos	1.600	1.920	1.693	-		Tunja (Boyacá)	680	800	733	+	
Bucaramanga, Mercados del centro	1.760	1.760	1.760	+		Valledupar, Mercabastos	700	700	700	=	
Buenaventura (Valle del Cauca)	1.067	1.067	1.067	=		Valledupar, Mercado Nuevo	700	700	700	=	
Cali, Cavasa	750	800	777	+		Yuca ICA					
Cali, Santa Helena	700	750	717	+		Armenia, Mercar	520	600	550	-	
Cartagena, Bazurto	1.350	1.440	1.380	+		Armenia, Retiro	400	480	432	-	
Chiquinquirá (Boyacá)	900	1.350	1.126	++		Cali, Cavasa	600	640	620	=	
Cúcuta, Cenabastos	1.349	1.587	1.442	-		Cali, Santa Helena	520	520	520	=	
Duitama (Boyacá)	760	800	780	++		Manizales (Caldas)	760	960	840	-	
Ibagué, Plaza La 21	609	1.100	833	++		Medellín, Central					
La Ceja (Antioquia)	900	1.000	929	++		Mayorista de Antioquia	600	1.000	833	-	
La Virginia (Risaralda)	201	215	208	+		Palmira (Valle del Cauca)	600	640	607	+	
Medellín, Central						Pasto (Nariño)	371	600	499	-	
Mayorista de Antioquia	850	1.100	979	++		Pereira, La 41	600	600	600	-	
Medellín, Coomerca	750	900	825	++		Pereira, Mercasa	600	640	607	-	
Montería (Córdoba)	850	900	883	+		Popayán (Cauca)	500	533	525	--	
Neiva, Surabastos	800	850	821	+		Tuluá (Valle del Cauca)	520	560	533	=	
Palmira (Valle del Cauca)	730	750	740	+		Yuca llanera					
Pamplona (Norte de Santander)	778	1.000	876	++		Bogotá, D. C., Corabastos	786	893	842	+	
Pereira, La 41	500	600	550	=		Duitama (Boyacá)	600	667	633	-	
Pereira, Mercasa	550	600	596	+		Neiva, Surabastos	800	1.200	933	=	
Popayán (Cauca)	800	800	800	+		Sogamoso (Boyacá)	600	667	633	-	
Rionegro (Antioquia)	900	1.000	965	+		Sogamoso (Boyacá)	600	667	633	-	
San Gil (Santander)	560	640	613	++		Ubaté (Cundinamarca)	880	880	880	--	
Santa Bárbara (Antioquia)	600	700	638	+		Villavicencio, CAV	567	667	617	-	
Sincelejo (Sucre)	1.050	1.200	1.117	+							
Socorro (Santander)	520	560	540	++							
Sogamoso (Boyacá)	760	1.273	1.015	+							
Tuluá (Valle del Cauca)	600	600	600	-							
Tunja (Boyacá)	1.350	1.500	1.385	+							
Ubaté (Cundinamarca)	1.389	1.389	1.389	=							

Tendencias:

(---) Variación mayor al -20 %
 (--) Variación entre -10 % y -20 %
 (-) Variación entre 0 % y -10 %

(=) Variación igual a 0 %
 (+) Variación entre 0 % y 10 %
 (+ +) Variación entre 10 % y 20 %
 (+++) Variación mayor al 20 %
 (n.d.) No determinado

Granos, carnes y procesados

Llegó más garbanzo importado

Se redujeron los precios del garbanzo importado en nueve de los diecisiete mercados donde se vendió a lo largo de la presente semana. Según los comerciantes, esta situación obedeció a que llegó más cantidad de producto procedente de Canadá. En Pereira y Tunja, por ejemplo, el kilo se vendió a \$2.740 y a \$3.200, respectivamente; 4,36 %, en promedio, menos que la semana anterior.

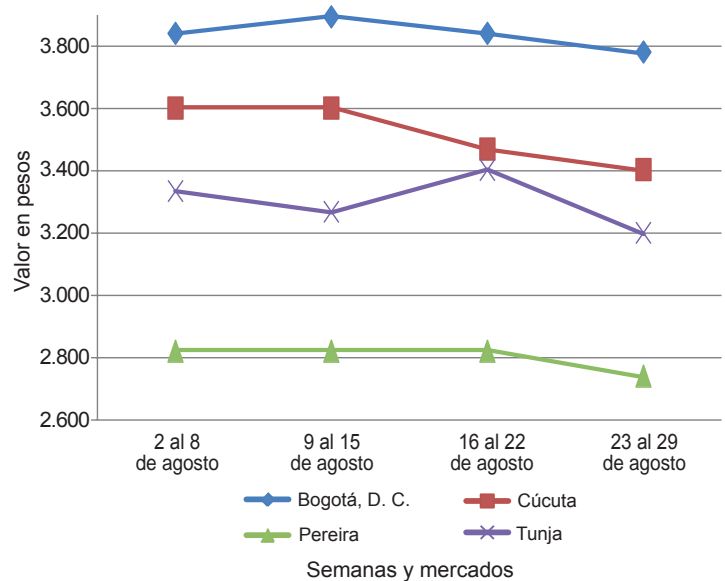
También bajaron las cotizaciones de las azúcares refinada y sulfitada gracias al mejoramiento de la oferta desde Valle del Cauca, que se unió al producto brasileño. En el caso del azúcar sulfitada, la caída en el precio se observó en diez de los veinticuatro mercados donde se ofreció a lo largo de la semana. En Bogotá D. C., por ejemplo, la reducción fue de 2,50 % y allí el kilo se vendió a \$1.820.

En cambio, subieron los precios del frijol cargamento rojo por la disminución de la oferta desde los municipios de San Vicente y El Carmen de Viboral (Antioquia) y la menor producción en Cajamarca (Tolima). En las ciudades de Armenia y Sincelejo, por ejemplo, el alza fue superior al 10,00 %, ofreciéndose el kilo a \$4.200 y a \$4.867, respectivamente.

Por último, la cotización del bagre rayado entero fresco aumentó en seis de los doce mercados donde se vendió a lo

largo de la semana, comportamiento que fue atribuido a las menores capturas en San Marcos (Sucre), Puerto Wilches (Santander), La Dorada (Caldas) y Puerto Salgar (Cundinamarca). En Valledupar y Bucaramanga, el kilo se vendió a \$12.000 y a \$11.900, respectivamente; 8,04 %, en promedio más que la semana anterior.

Gráfico 7. Comportamiento de los precios del garbanzo importado 2014 (2 al 29 de agosto)



Fuente: SIPSA-DANE.

Cuadro 4. Mercados mayoristas. Precios de venta de granos y cereales 2014 (23 al 29 de agosto)

Productos y mercados	Pesos por kilogramo			Tendencia
	Mínimo	Máximo	Medio	
Arroz blanco importado				
Pasto (Nariño)	2.044	2.133	2.089	-
Arroz de primera				
Armenia, Mercar	2.184	2.200	2.194	+
Barranquilla, Barranquillita	2.078	2.178	2.133	=
Barranquilla, Granabastos	2.133	2.178	2.156	+
Bogotá, D. C., Corabastos	1.940	2.060	2.000	+
Bogotá, D. C., Paloquemao	2.160	2.240	2.210	+
Bogotá, D. C., Plaza España	2.080	2.240	2.190	+
Bucaramanga, Mercados del centro	2.240	2.320	2.280	=
Buenaventura (Valle del Cauca)	2.224	2.320	2.261	+
Cali, Santa Helena	1.880	2.160	2.017	+
Cartagena, Bazurto	2.133	2.244	2.183	+
Cartago (Valle del Cauca)	2.160	2.240	2.200	-
Cúcuta, Cenabastos	2.100	2.120	2.111	=
Cúcuta, La Nueva Sexta	2.033	2.133	2.067	+
Manizales (Caldas)	2.240	2.240	2.240	-
Medellín, Central				
Mayorista de Antioquia	2.120	2.320	2.230	+
Medellín, Coomerca	2.160	2.176	2.164	=
Medellín, Placita de Flórez	2.160	2.200	2.187	=
Montería (Córdoba)	2.044	2.111	2.067	=
Palmira (Valle del Cauca)	1.760	1.840	1.787	-
Pamplona (Norte de Santander)	2.000	2.000	2.000	-
Pasto (Nariño)	1.960	2.400	2.163	=
Pereira, Mercasa	2.200	2.248	2.212	=
Popayán (Cauca)	1.700	1.720	1.712	+
Sincelejo (Sucre)	1.933	2.000	1.976	+
Tuluá (Valle del Cauca)	1.900	2.200	2.071	=

Productos y mercados	Pesos por kilogramo			Tendencia
	Mínimo	Máximo	Medio	
Arroz de primera (continuación)				
Tunja (Boyacá)	2.000	2.040	2.027	-
Valledupar, Mercado Nuevo	2.040	2.080	2.067	+
Villavicencio, CAV	2.120	2.120	2.120	=
Arroz de segunda				
Barranquilla, Barranquillita	1.889	1.951	1.921	=
Barranquilla, Granabastos	1.911	1.978	1.950	-
Bogotá, D. C., Corabastos	1.800	1.900	1.853	-
Cartago (Valle del Cauca)	2.000	2.080	2.040	=
Pereira, Mercasa	2.192	2.238	2.215	=
Sincelejo (Sucre)	1.689	1.867	1.748	-
Arroz excelso				
Barranquilla, Barranquillita	2.256	2.312	2.284	=
Barranquilla, Granabastos	2.278	2.328	2.308	+
Bucaramanga, Centroabastos	2.200	2.280	2.251	=
Cartagena, Bazurto	2.240	2.280	2.260	=
Montería (Córdoba)	2.400	2.400	2.400	=
Sincelejo (Sucre)	2.160	2.280	2.240	-
Valledupar, Mercado Nuevo	2.320	2.400	2.373	=
Arroz sopa cristal				
Bogotá, D. C., Plaza España	1.280	1.400	1.354	+
Bucaramanga, Centroabastos	1.048	1.280	1.184	+
Bucaramanga, Mercados del centro	1.120	1.280	1.227	=
Montería (Córdoba)	1.360	1.360	1.360	=
Arveja amarilla seca importada				
Bucaramanga, Centroabastos	1.600	1.700	1.633	=

**Cuadro 4. Mercados mayoristas. Precios de venta de granos y cereales (continuación)
2014 (23 al 29 de agosto)**

Productos y mercados	Pesos por kilogramo				Tenden- cia	Productos y mercados	Pesos por kilogramo				Tenden- cia
	Mínimo	Máximo	Medio				Mínimo	Máximo	Medio		
Arveja amarilla seca importada (continuación)						Frijol calima (continuación)					
Bucaramanga, Mercados del centro	1.800	1.800	1.800	-		Bucaramanga, Mercados del centro	3.000	3.160	3.080	--	
Cúcuta, Cenabastos	1.580	1.840	1.727	-		Buenaventura (Valle del Cauca)	2.240	2.400	2.320	=	
Cúcuta, La Nueva Sexta	1.600	1.700	1.667	=		Cali, La Floresta	2.660	2.700	2.680	=	
Ibagué, Plaza La 21	1.500	1.560	1.530	-		Cali, Siloé	2.680	2.880	2.780	=	
Pamplona (Norte de Santander)	1.920	2.000	1.947	-		Ibagué, Plaza La 21	2.272	2.400	2.357	+	
Arveja enlatada						Palmira (Valle del Cauca)	2.500	2.600	2.567	+	
Medellín, Central						Pasto (Nariño)	2.080	2.160	2.107	+	
Mayorista de Antioquia	4.138	4.813	4.537	=		Popayán (Cauca)	3.440	3.520	3.493	-	
Medellín, Placita de Flórez	6.007	6.319	6.118	+		Tuluá (Valle del Cauca)	2.400	2.640	2.533	=	
Valledupar, Mercado Nuevo	6.111	6.153	6.132	=		Frijol cargamento blanco					
Arveja verde seca importada						Carmen de Viboral (Antioquia)	3.700	3.750	3.713	-	
Armenia, Mercar	2.115	2.154	2.134	=		Marinilla (Antioquia)	3.800	3.900	3.845	+	
Barranquilla, Barranquillita	1.850	2.000	1.938	=		Medellín, Central					
Bogotá, D. C., Corabastos	1.880	1.960	1.920	+		Mayorista de Antioquia	4.000	4.200	4.100	-	
Bogotá, D. C., Paloquemao	2.400	2.720	2.560	=		Medellín, Coomerca	4.600	4.800	4.650	-	
Bucaramanga, Centroabastos	1.740	1.800	1.770	-		Medellín, Placita de Flórez	4.200	4.500	4.400	-	
Bucaramanga, Mercados del centro	1.700	1.920	1.840	+		Peñol (Antioquia)	3.700	3.800	3.757	-	
Buenaventura (Valle del Cauca)	1.560	1.680	1.603	=		San Vicente (Antioquia)	3.700	3.900	3.800	+	
Cali, La Floresta	1.920	2.000	1.973	=		Sonsón (Antioquia)	3.773	3.818	3.803	=	
Cali, Santa Helena	2.080	2.160	2.107	+		Frijol cargamento rojo					
Cartagena, Bazurto	1.900	2.200	2.025	-		Armenia, Mercar	4.160	4.240	4.200	+++	
Cúcuta, Cenabastos	1.630	1.900	1.723	-		Bogotá, D. C., Corabastos	3.840	4.000	3.947	+	
Cúcuta, La Nueva Sexta	1.700	1.900	1.767	-		Bogotá, D. C., Paloquemao	4.160	4.480	4.336	-	
Manizales (Caldas)	2.115	2.379	2.203	=		Bogotá, D. C., Plaza España	3.840	4.160	4.040	+	
Medellín, Central						Carmen de Viboral (Antioquia)	3.900	4.000	3.938	+	
Mayorista de Antioquia	1.880	2.800	2.160	=		Ibagué, Plaza La 21	2.720	3.360	3.040	++	
Medellín, Coomerca	2.720	2.880	2.820	+		Manizales (Caldas)	3.965	4.846	4.405	++	
Medellín, Placita de Flórez	2.000	2.800	2.400	=		Marinilla (Antioquia)	3.800	3.950	3.875	+	
Palmira (Valle del Cauca)	1.960	2.176	2.045	+		Medellín, Central					
Pereira, Mercasa	1.760	1.820	1.793	=		Mayorista de Antioquia	3.900	4.200	4.025	-	
Tuluá (Valle del Cauca)	1.920	1.984	1.955	=		Medellín, Coomerca	3.800	4.000	3.950	++	
Tunja (Boyacá)	2.000	2.200	2.067	=		Medellín, Placita de Flórez	3.900	4.000	3.950	+	
Valledupar, Mercado Nuevo	2.500	2.600	2.533	=		Pereira, Mercasa	3.630	4.400	4.115	++	
Villavicencio, CAV	2.000	2.348	2.141	=		San Vicente (Antioquia)	3.800	4.000	3.879	+	
Cuchuco de cebada						Sincelejo (Sucre)	4.600	5.000	4.867	+	
Bucaramanga, Centroabastos	1.600	1.768	1.656	=		Frijol enlatado					
Bucaramanga, Mercados del centro	1.536	1.648	1.595	-		Medellín, Central					
Ibagué, Plaza La 21	2.144	2.328	2.236	n.d.		Mayorista de Antioquia	5.172	7.478	6.544	=	
Cuchuco de maíz						Medellín, Coomerca	6.322	6.466	6.358	-	
Bucaramanga, Centroabastos	1.880	2.000	1.933	+		Medellín, Placita de Flórez	6.185	6.537	6.348	=	
Bucaramanga, Mercados del centro	1.600	1.840	1.747	-		Frijol nima calima					
Cali, La Floresta	960	1.040	1.000	+		Armenia, Mercar	2.640	2.800	2.720	+	
Cali, Siloé	1.160	1.200	1.180	=		Bogotá, D. C., Corabastos	2.720	2.880	2.827	-	
Cartago (Valle del Cauca)	1.096	1.136	1.116	-		Bogotá, D. C., Paloquemao	3.520	3.600	3.580	-	
Ibagué, Plaza La 21	1.440	1.440	1.440	n.d.		Bogotá, D. C., Plaza España	3.200	3.520	3.307	+	
Montería (Córdoba)	1.120	1.140	1.127	=		Manizales (Caldas)	2.819	3.524	3.125	+	
Popayán (Cauca)	960	976	965	=		Medellín, Central					
Sincelejo (Sucre)	1.100	1.200	1.167	-		Mayorista de Antioquia	2.500	2.600	2.550	-	
Tuluá (Valle del Cauca)	880	920	893	=		Neiva, Surabastos	2.560	2.640	2.620	=	
Frijol bolón						Frijol palomito importado					
Armenia, Mercar	4.400	4.400	4.400	++		Barranquilla, Barranquillita	3.200	3.500	3.413	-	
Bogotá, D. C., Corabastos	4.160	4.400	4.240	-		Barranquilla, Granabastos	3.300	3.672	3.571	+	
Bogotá, D. C., Plaza España	4.240	4.480	4.347	+		Cartagena, Bazurto	3.300	3.600	3.450	+	
Bucaramanga, Centroabastos	4.000	4.400	4.267	=		Frijol radical					
Bucaramanga, Mercados del centro	4.800	4.800	4.800	++		Bogotá, D. C., Corabastos	2.560	2.720	2.613	-	
Cali, La Floresta	3.600	3.600	3.600	=		Bogotá, D. C., Paloquemao	3.520	3.600	3.573	n.d.	
Cali, Siloé	3.896	3.920	3.908	=		Bucaramanga, Centroabastos	3.000	3.200	3.133	+	
Cartago (Valle del Cauca)	4.016	4.400	4.208	+		Bucaramanga, Mercados del centro	3.160	3.240	3.200	=	
Palmira (Valle del Cauca)	3.360	3.600	3.500	-		Cartago (Valle del Cauca)	3.600	3.720	3.660	+	
Pasto (Nariño)	2.880	2.960	2.933	+		Manizales (Caldas)	3.084	3.084	3.084	+	
Popayán (Cauca)	3.760	3.840	3.813	-		Medellín, Central					
Tunja (Boyacá)	3.680	4.160	3.947	+		Mayorista de Antioquia	2.600	2.800	2.650	-	
Villavicencio, CAV	4.160	4.480	4.370	+		Pereira, Mercasa	2.680	2.680	2.680	=	
Frijol cabeza negra importado						Frijol uribe rosado					
Barranquilla, Barranquillita	3.200	3.400	3.325	=		Cartago (Valle del Cauca)	3.120	3.360	3.240	+	
Cartagena, Bazurto	3.200	3.300	3.250	++		Medellín, Central					
Valledupar, Mercado Nuevo	2.500	3.000	2.767	=		Mayorista de Antioquia	2.400	2.600	2.500	-	
Frijol cabeza negra nacional						Pereira, Mercasa	2.650	2.950	2.767	+	
Barranquilla, Granabastos	3.132	3.400	3.295	=		Frijol Zaragoza					
Montería (Córdoba)	3.200	3.200	3.200	=		Barranquilla, Barranquillita	4.000	4.200	4.125	=	
Sincelejo (Sucre)	3.000	3.000	3.000	-		Barranquilla, Granabastos	4.480	4.517	4.497	+	
Frijol calima						Cartagena, Bazurto	4.200	4.400	4.300	-	
Bucaramanga, Centroabastos	3.200	3.600	3.333	-		Cúcuta, Cenabastos	4.500	4.900	4.633	=	
						Cúcuta, La Nueva Sexta	4.500	4.800	4.700	+	

**Cuadro 4. Mercados mayoristas. Precios de venta de granos y cereales (conclusión)
2014 (23 al 29 de agosto)**

Productos y mercados	Pesos por kilogramo				Tenden- cia	Productos y mercados	Pesos por kilogramo				Tenden- cia
	Mínimo	Máximo	Medio				Mínimo	Máximo	Medio		
Frijol Zaragoza (continuación)						Maíz amarillo trillado					
Montería (Córdoba)	4.400	4.500	4.467	=		Armenia, Mercar	840	900	870	-	
Sincelejo (Sucre)	4.000	4.500	4.325	-		Barranquilla, Barranquillita	1.300	1.338	1.319	=	
Valledupar, Mercado Nuevo	4.500	4.500	4.500	+		Barranquilla, Granabastos	1.275	1.391	1.329	=	
Garbanzo importado						Cali, La Floresta	1.040	1.120	1.080	=	
Armenia, Mercar	2.907	3.172	3.040	+		Cali, Santa Helena	1.120	1.140	1.127	-	
Bogotá, D. C., Corabastos	3.340	3.440	3.385	-		Cali, Siloé	1.300	1.300	1.300	=	
Bogotá, D. C., Paloquemao	4.160	4.400	4.300	-		Cartagena, Bazurto	1.500	1.525	1.508	=	
Bogotá, D. C., Plaza España	3.680	3.840	3.780	-		Medellín, Central					
Bucaramanga, Centroabastos	2.500	2.600	2.550	+		Mayorista de Antioquia	1.100	1.250	1.190	+	
Cartago (Valle del Cauca)	2.616	2.800	2.708	++		Medellín, Coomerca	1.300	1.300	1.300	-	
Cúcuta, Cenabastos	3.208	3.600	3.403	-		Medellín, Placita de Flórez	1.100	1.300	1.200	-	
Cúcuta, La Nueva Sexta	3.333	3.500	3.444	=		Montería (Córdoba)	1.000	1.080	1.027	=	
Medellín, Central						Palmira (Valle del Cauca)	1.080	1.080	1.080	n.d.	
Mayorista de Antioquia	2.400	3.840	2.900	=		Pasto (Nariño)	1.440	1.560	1.507	+	
Medellín, Coomerca	4.080	4.080	4.080	-		Pereira, Mercasa	890	1.040	973	-	
Medellín, Placita de Flórez	2.400	4.080	3.240	-		Popayán (Cauca)	884	960	915	=	
Neiva, Surabastos	2.800	2.880	2.840	=		Sincelejo (Sucre)	1.111	1.178	1.128	+	
Pamplona (Norte de Santander)	2.560	2.640	2.600	-		Tuluá (Valle del Cauca)	1.000	1.060	1.040	=	
Pereira, Mercasa	2.400	3.080	2.740	-		Tunja (Boyacá)	688	800	736	-	
Tunja (Boyacá)	3.200	3.200	3.200	-		Maíz blanco cáscara					
Villavicencio, CAV	2.640	3.000	2.810	-		Medellín, Central					
Lenteja importada						Mayorista de Antioquia	880	950	908	-	
Armenia, Mercar	2.026	2.159	2.100	+		San Vicente (Antioquia)	1.000	1.100	1.025	+	
Barranquilla, Barranquillita	1.900	2.100	1.995	=		Tunja (Boyacá)	800	896	832	+	
Barranquilla, Granabastos	1.792	1.900	1.838	=		Maíz blanco reitrillado					
Bogotá, D. C., Corabastos	1.896	1.960	1.927	-		Cartago (Valle del Cauca)	1.110	1.120	1.115	-	
Bogotá, D. C., Paloquemao	2.240	2.400	2.340	+		Maíz blanco trillado					
Bogotá, D. C., Plaza España	2.080	2.240	2.140	-		Armenia, Mercar	1.000	1.000	1.000	=	
Bucaramanga, Mercados del centro	1.836	2.140	1.959	+		Barranquilla, Barranquillita	1.250	1.288	1.269	=	
Cali, La Floresta	1.900	1.980	1.940	+		Barranquilla, Granabastos	1.345	1.363	1.353	+	
Cali, Santa Helena	2.000	2.160	2.080	+		Bogotá, D. C., Corabastos	1.080	1.160	1.119	+	
Cali, Siloé	2.000	2.160	2.080	=		Bogotá, D. C., Paloquemao	1.440	1.440	1.440	=	
Cartago (Valle del Cauca)	1.680	1.800	1.740	=		Bogotá, D. C., Plaza España	1.280	1.440	1.380	-	
Cúcuta, Cenabastos	1.762	1.920	1.827	=		Cali, La Floresta	1.240	1.300	1.260	=	
Cúcuta, La Nueva Sexta	1.833	2.000	1.917	+		Cali, Santa Helena	1.240	1.260	1.247	+	
Ibagué, Plaza La 21	1.690	1.796	1.749	+		Cali, Siloé	1.160	1.300	1.230	=	
Manizales (Caldas)	2.044	2.379	2.209	+		Cartagena, Bazurto	1.500	1.500	1.500	=	
Medellín, Central						Cartago (Valle del Cauca)	1.160	1.180	1.170	++	
Mayorista de Antioquia	1.880	2.544	2.066	=		Cúcuta, Cenabastos	1.266	1.500	1.389	-	
Medellín, Coomerca	2.640	2.800	2.700	-		Cúcuta, La Nueva Sexta	1.333	1.500	1.444	=	
Medellín, Placita de Flórez	2.080	2.480	2.280	=		Ibagué, Plaza La 21	848	1.088	997	=	
Montería (Córdoba)	1.600	1.700	1.647	=		Manizales (Caldas)	1.120	1.120	1.120	=	
Neiva, Surabastos	2.080	2.080	2.080	=		Medellín, Central					
Palmira (Valle del Cauca)	1.900	1.920	1.910	+		Mayorista de Antioquia	1.150	1.200	1.188	-	
Pamplona (Norte de Santander)	2.000	2.100	2.063	-		Medellín, Coomerca	1.300	1.300	1.300	-	
Popayán (Cauca)	1.680	1.744	1.720	+		Medellín, Placita de Flórez	1.300	1.400	1.367	-	
Sincelejo (Sucre)	1.900	2.000	1.950	+		Montería (Córdoba)	1.000	1.060	1.020	=	
Tuluá (Valle del Cauca)	1.824	2.048	1.957	-		Neiva, Surabastos	896	928	908	-	
Tunja (Boyacá)	2.000	2.000	2.000	=		Palmira (Valle del Cauca)	1.120	1.120	1.120	+	
Valledupar, Mercado Nuevo	2.500	2.500	2.500	=		Pereira, Mercasa	1.040	1.210	1.113	-	
Villavicencio, CAV	2.087	2.261	2.174	=		Popayán (Cauca)	1.200	1.280	1.240	=	
Maíz amarillo cáscara						Sincelejo (Sucre)	1.178	1.200	1.185	+	
Bogotá, D. C., Corabastos	688	720	699	-		Tuluá (Valle del Cauca)	1.040	1.100	1.067	=	
Bogotá, D. C., Paloquemao	1.120	1.120	1.120	=		Valledupar, Mercado Nuevo	1.200	1.200	1.200	=	
Buenaventura (Valle del Cauca)	860	900	873	=		Villavicencio, CAV	1.280	1.280	1.280	=	
Cartagena, Bazurto	760	800	787	=		Maíz enlatado					
Cartago (Valle del Cauca)	900	920	910	+		Medellín, Central					
Manizales (Caldas)	928	960	944	-		Mayorista de Antioquia	7.041	9.681	8.409	=	
Medellín, Central						Medellín, Coomerca	5.787	5.980	5.932	=	
Mayorista de Antioquia	900	1.050	990	+		Medellín, Placita de Flórez	7.128	7.137	7.133	=	
Medellín, Coomerca	1.000	1.000	1.000	=		Maíz pira					
Medellín, Placita de Flórez	1.000	1.000	1.000	=		Bucaramanga, Mercados del centro	2.381	2.462	2.421	+	
Neiva, Surabastos	864	896	884	+		Cúcuta, Cenabastos	2.068	2.200	2.156	+	
Pasto (Nariño)	750	775	767	+		Cúcuta, La Nueva Sexta	2.200	2.300	2.233	=	
Sincelejo (Sucre)	889	978	941	-		Medellín, Central					
Sonsón (Antioquia)	900	900	900	=		Mayorista de Antioquia	2.120	2.940	2.425	=	
Tuluá (Valle del Cauca)	880	900	887	=		Medellín, Coomerca	2.720	2.800	2.780	+	
Valledupar, Mercado Nuevo	900	1.000	933	+		Medellín, Placita de Flórez	2.240	2.720	2.480	=	
Maíz amarillo cáscara importado						Montería (Córdoba)	3.920	4.000	3.947	=	
Medellín, Central						Villavicencio, CAV	2.391	2.609	2.543	+	
Mayorista de Antioquia	700	850	780	-							

Tendencias:

(---) Variación mayor al -20 %
(--) Variación entre -10 % y -20 %
(-) Variación entre 0 % y -10 %

(=) Variación igual a 0 %

(+) Variación entre 0 % y 10 %

(++) Variación entre 10 % y 20 %

(+++) Variación mayor al 20 %

(n.d.) No determinado

**Cuadro 5. Mercados mayoristas. Precios de venta de huevos y lácteos
2014 (23 al 29 de agosto)**

Productos y mercados	Pesos por kilogramo				Tenden- cia	Productos y mercados	Pesos por kilogramo				Tenden- cia	
	Mínimo	Máximo	Medio	Precios			Mínimo	Máximo	Medio	Precios		
Huevo blanco A						Huevo rojo AA (continuación)						
Buenaventura (Valle del Cauca)	250	257	252	-	Popayán (Cauca)	193	200	197	+			
Cartago (Valle del Cauca)	210	213	212	+	Sincelejo (Sucre)	240	267	252	++			
Cúcuta, Cenabastos	200	200	200	=	Tuluá (Valle del Cauca)	203	213	208	=			
Manizales (Caldas)	200	230	214	-	Valledupar, Mercado Nuevo	220	220	220	=			
Medellín, Central					Villavicencio, CAV	216	220	218	=			
Mayorista de Antioquia	210	210	210	=	Huevo rojo B							
Medellín, Coomerca	195	210	203	=	Armenia, Mercar	190	210	200	=			
Medellín, Placita de Flórez	215	220	218	=	Barranquilla, Barranquillita	200	205	203	=			
Pereira, La 41	210	210	210	=	Barranquilla, Granabastos	190	200	195	=			
Huevo blanco AA					Bogotá, D. C., Corabastos	200	210	205	=			
Cartago (Valle del Cauca)	220	223	222	=	Bogotá, D. C., Paloquemao	200	205	201	-			
Cúcuta, Cenabastos	206	206	206	=	Bucaramanga, Centroabastos	190	190	190	-			
Manizales (Caldas)	215	245	228	-	Cúcuta, Cenabastos	183	190	187	=			
Medellín, Central					Ibagué, Plaza La 21	190	210	200	-			
Mayorista de Antioquia	215	220	219	=	Medellín, Central							
Medellín, Coomerca	210	220	215	=	Mayorista de Antioquia	200	205	201	=			
Medellín, Placita de Flórez	225	230	228	=	Medellín, Coomerca	190	200	193	=			
Pereira, La 41	215	215	215	-	Montería (Córdoba)	213	213	213	=			
Huevo blanco B					Neiva, Surabastos	200	210	206	-			
Cartago (Valle del Cauca)	190	193	192	+	Sincelejo (Sucre)	217	220	218	+			
Cúcuta, Cenabastos	183	183	183	=	Villavicencio, CAV	200	200	200	=			
Manizales (Caldas)	180	210	197	-	Huevo rojo extra							
Medellín, Central					Armenia, Mercar	215	260	238	=			
Mayorista de Antioquia	200	200	200	=	Bogotá, D. C., Corabastos	250	260	255	=			
Medellín, Coomerca	190	200	193	-	Bogotá, D. C., Paloquemao	250	260	258	+			
Pereira, La 41	190	190	190	-	Cúcuta, Cenabastos	225	225	225	=			
Huevo blanco extra					Ibagué, Plaza La 21	240	267	255	-			
Cali, Santa Helena	247	253	250	=	Medellín, Central							
Cartago (Valle del Cauca)	240	243	242	=	Mayorista de Antioquia	230	270	245	=			
Manizales (Caldas)	230	260	240	=	Medellín, Coomerca	230	235	232	=			
Medellín, Central					Medellín, Placita de Flórez	240	250	245	n.d.			
Mayorista de Antioquia	230	250	240	=	Palmira (Valle del Cauca)	250	250	250	=			
Medellín, Coomerca	230	235	232	=	Pasto (Nariño)	227	250	237	+			
Medellín, Placita de Flórez	240	250	245	=	Villavicencio, CAV	225	233	229	-			
Pereira, La 41	250	250	250	=	Leche en polvo							
Huevo rojo A					Armenia, Mercar	15.250	19.167	16.449	=			
Armenia, Mercar	195	210	202	=	Barranquilla, Barranquillita	17.361	18.255	17.641	=			
Barranquilla, Barranquillita	210	215	213	=	Barranquilla, Granabastos	17.865	18.089	17.965	=			
Barranquilla, Granabastos	215	220	217	=	Bucaramanga, Centroabastos	17.595	18.333	17.995	=			
Bogotá, D. C., Corabastos	215	220	219	+	Bucaramanga, Mercados del centro	17.986	18.611	18.275	+			
Bogotá, D. C., Paloquemao	220	220	220	=	Buenaventura (Valle del Cauca)	15.526	17.806	16.707	+			
Bucaramanga, Centroabastos	195	195	195	-	Cali, La Floresta	15.789	17.795	16.771	=			
Cali, La Floresta	200	217	208	=	Cali, Santa Helena	15.351	17.969	16.748	=			
Cartagena, Bazurto	213	227	220	+	Cali, Siloé	15.789	18.316	17.141	=			
Cúcuta, Cenabastos	195	200	198	=	Cartago (Valle del Cauca)	18.889	18.981	18.935	-			
Ibagué, Plaza La 21	200	233	216	-	Cúcuta, Cenabastos	17.795	18.637	18.220	=			
Medellín, Central					Ibagué, Plaza La 21	17.000	17.000	17.105	+			
Mayorista de Antioquia	210	215	211	=	Medellín, Central							
Medellín, Coomerca	195	210	203	=	Mayorista de Antioquia	13.833	14.467	14.044	=			
Medellín, Placita de Flórez	215	220	218	=	Palmira (Valle del Cauca)	15.526	17.622	16.552	+			
Montería (Córdoba)	220	220	220	+	Pamplona (Norte de Santander)	11.250	11.250	11.250	n.d.			
Pamplona (Norte de Santander)	194	200	197	-	Pasto (Nariño)	15.093	15.526	15.314	-			
Pasto (Nariño)	200	217	207	=	Pereira, Mercasa	18.372	18.720	18.489	=			
Popayán (Cauca)	177	180	178	+	Popayán (Cauca)	15.377	17.352	16.359	+			
Sincelejo (Sucre)	223	227	226	=	Sincelejo (Sucre)	17.500	18.056	17.784	+			
Tuluá (Valle del Cauca)	195	200	197	=	Valledupar, Mercado Nuevo	15.833	16.667	16.327	+			
Valledupar, Mercado Nuevo	217	217	217	=	Villavicencio, CAV	18.526	20.439	19.408	+			
Villavicencio, CAV	210	215	213	+	Queso campesino							
Huevo rojo AA					Armenia, Mercar	9.000	10.000	9.667	+			
Armenia, Mercar	205	230	218	=	Bogotá, D. C., Corabastos	6.800	7.000	6.900	-			
Barranquilla, Barranquillita	225	235	230	=	Bogotá, D. C., Paloquemao	7.000	7.600	7.250	-			
Barranquilla, Granabastos	220	225	222	=	Bogotá, D. C., Plaza Las Flores	7.000	7.000	6.833	+			
Bogotá, D. C., Corabastos	230	230	230	-	Bucaramanga, Mercados del centro	9.000	10.000	9.667	+			
Bogotá, D. C., Paloquemao	230	240	235	+	Cali, Galería Alameda	9.000	10.000	9.333	=			
Bucaramanga, Centroabastos	205	205	205	-	Cali, Santa Helena	9.000	9.000	9.000	=			
Cali, Galería Alameda	215	250	233	n.d.	Cali, Siloé	7.000	7.200	7.100	-			
Cali, La Floresta	210	213	212	=	Ibagué, Plaza La 21	6.200	6.400	6.300	-			
Cúcuta, Cenabastos	205	206	205	+	Manizales (Caldas)	6.400	6.600	6.500	=			
Ibagué, Plaza La 21	215	250	228	-	Medellín, Central							
Medellín, Central					Mayorista de Antioquia	9.400	10.500	9.967	-			
Mayorista de Antioquia	215	225	220	=	Montería (Córdoba)	7.000	7.000	7.000	=			
Medellín, Coomerca	210	220	215	=	Palmira (Valle del Cauca)	9.000	9.600	9.300	-			
Medellín, Placita de Flórez	225	230	228	=	Pereira, La 41	7.600	7.600	7.600	=			
Montería (Córdoba)	227	227	227	-	Villavicencio, CAV	8.000	8.400	8.150	+			
Neiva, Surabastos	225	233	228	-	Queso Caquetá							
Pamplona (Norte de Santander)	217	219	218	=	Buenaventura (Valle del Cauca)	9.800	10.000	9.933	-			
Pasto (Nariño)	207	223	214	-	Cali, Galería Alameda	9.000	9.000	9.000	=			

**Cuadro 6. Mercados mayoristas. Precios de venta de carnes (continuación)
2014 (23 al 29 de agosto)**

Productos y mercados	Pesos por kilogramo				Tenden- cia	Productos y mercados	Pesos por kilogramo				Tenden- cia
	Mínimo	Máximo	Medio	Precios			Mínimo	Máximo	Medio	Precios	
Carne de cerdo, costilla (continuación)						Carne de cerdo, perril con hueso					
Bogotá, D. C., Paloqueumao	10.000	11.000	10.500		+	Armenia, Frigocafé	10.500	10.500	10.500		=
Buenaventura (Valle del Cauca)	11.000	11.000	11.000		=	Barranquilla, Barranquillita	7.800	8.400	8.100		=
Cali, Santa Helena	9.000	9.200	9.133		-	Bogotá, D. C., Frigorífico Ble Ltda.	9.800	10.200	10.000		+
Cartagena, Bazarito	8.000	8.000	8.000		=	Bogotá, D. C., Frigorífico Guadalupe	9.200	9.800	9.488		-
Cúcuta, Cenabastos	8.500	9.000	8.750		=	Cartagena, Bazarito	8.000	8.000	8.000		=
Cúcuta, La Nueva Sexta	8.000	8.500	8.167		+	Cúcuta, Cenabastos	8.500	9.000	8.750		=
Ibagué, Frigorífico Carlina	12.500	12.500	12.500		=	Cúcuta, La Nueva Sexta	6.500	7.500	7.000		=
Ibagué, Plaza La 21	10.600	13.000	11.533		-	Ibagué, Plaza La 21	10.000	12.000	11.000		=
Manizales (Caldas)	10.000	10.000	10.000		-	Montería (Córdoba)	9.000	9.000	9.000		=
Medellín, Central						Valledupar, Mercado Nuevo	8.000	9.000	8.667		=
Mayorista de Antioquia	11.900	13.000	12.625		=	Villavicencio, CAV	9.800	10.000	9.900		+
Medellín, Coomerca	10.800	12.000	11.400		-	Carne de cerdo, perril sin hueso					
Montería (Córdoba)	9.000	9.000	9.000		=	Armenia, Frigocafé	11.000	11.000	11.000		=
Palmira (Valle del Cauca)	7.600	7.600	7.600		n.d.	Bogotá, D. C., Frigorífico Ble Ltda.	10.400	10.600	10.450		+
Pasto (Nariño)	9.000	10.500	9.500		=	Bogotá, D. C., Frigorífico Guadalupe	10.300	10.500	10.442		-
Pereira, La 41	11.000	11.000	11.000		=	Buenaventura (Valle del Cauca)	12.000	12.000	12.000		=
Popayán (Cauca)	9.000	9.000	9.000		=	Cali, Santa Helena	11.300	12.000	11.767		-
Tuluá (Valle del Cauca)	9.000	10.400	9.467		=	Cartagena, Bazarito	10.500	10.500	10.500		=
Tunja (Boyacá)	10.000	10.600	10.200		-	Cúcuta, Cenabastos	9.000	9.000	9.000		=
Valledupar, Mercado Nuevo	8.000	9.000	8.333		=	Cúcuta, La Nueva Sexta	8.000	8.500	8.250		+
Villavicencio, CAV	9.600	10.000	9.850		-	Ibagué, Frigorífico Carlina	11.800	11.800	11.800		=
Carne de cerdo, espinazo						Ibagué, Plaza La 21	11.000	12.000	11.333		-
Armenia, Frigocafé	7.000	7.000	7.000		=	Manizales (Caldas)	10.500	11.000	10.667		-
Bogotá, D. C., Frigorífico Ble Ltda.	5.000	5.200	5.033		-	Medellín, Central					
Bogotá, D. C., Frigorífico Guadalupe	5.000	5.500	5.388		-	Mayorista de Antioquia	11.900	15.000	13.475		=
Buenaventura (Valle del Cauca)	6.500	6.700	6.567		=	Medellín, Coomerca	12.000	13.200	12.625		=
Cali, Santa Helena	5.400	5.500	5.433		-	Montería (Córdoba)	12.000	12.000	12.000		=
Cúcuta, Cenabastos	4.000	4.000	4.000		=	Palmira (Valle del Cauca)	10.800	10.800	10.800		-
Ibagué, Frigorífico Carlina	4.500	4.500	4.500		=	Pasto (Nariño)	11.000	12.500	11.833		=
Ibagué, Plaza La 21	4.000	5.900	4.967		=	Pereira, La 41	11.000	11.000	11.000		=
Manizales (Caldas)	6.000	7.000	6.333		--	Popayán (Cauca)	10.000	10.000	10.000		-
Medellín, Central						Sincelejo (Sucre)	10.000	11.000	10.250		-
Mayorista de Antioquia	5.000	7.000	5.925		=	Tuluá (Valle del Cauca)	11.200	11.400	11.333		=
Medellín, Coomerca	4.600	6.000	5.500		=	Tunja (Boyacá)	10.000	10.000	10.000		-
Montería (Córdoba)	9.000	9.000	9.000		=	Villavicencio, CAV	10.600	11.000	10.900		=
Neiva, Surabastos	3.000	3.000	3.000		--	Carne de cerdo, tocineta plancha					
Palmira (Valle del Cauca)	5.000	5.000	5.000		=	Cúcuta, Cenabastos	4.000	4.000	4.000		=
Pasto (Nariño)	6.000	8.500	7.500		=	Manizales (Caldas)	8.000	9.000	8.667		-
Pereira, La 41	7.000	7.000	7.000		=	Carne de cerdo, tocino barriga					
Popayán (Cauca)	5.000	5.500	5.250		=	Armenia, Frigocafé	8.500	8.500	8.500		=
Tuluá (Valle del Cauca)	5.000	6.000	5.467		=	Bogotá, D. C., Frigorífico Ble Ltda.	7.600	8.200	7.967		=
Tunja (Boyacá)	6.000	6.600	6.333		+	Bogotá, D. C., Frigorífico Guadalupe	7.600	8.000	7.833		-
Carne de cerdo, lomo con hueso						Buenaventura (Valle del Cauca)	6.500	6.800	6.600		-
Armenia, Frigocafé	11.000	11.000	11.000		=	Cali, Santa Helena	6.200	6.400	6.267		-
Barranquilla, Barranquillita	7.800	8.400	8.100		=	Cúcuta, Cenabastos	4.000	4.000	4.000		=
Cartagena, Bazarito	8.000	8.000	8.000		=	Ibagué, Frigorífico Carlina	4.500	4.500	4.500		=
Cúcuta, Cenabastos	10.000	10.000	10.000		=	Ibagué, Plaza La 21	4.500	6.000	5.167		=
Cúcuta, La Nueva Sexta	8.000	9.000	8.333		--	Medellín, Central					
Montería (Córdoba)	9.000	9.000	9.000		=	Mayorista de Antioquia	11.900	13.000	12.200		=
Sincelejo (Sucre)	7.000	8.000	7.250		+	Medellín, Coomerca	9.500	11.000	10.325		--
Valledupar, Mercado Nuevo	7.000	8.000	7.333		=	Neiva, Surabastos	4.000	5.000	4.400		-
Carne de cerdo, lomo sin hueso						Palmira (Valle del Cauca)	5.800	6.000	5.900		=
Armenia, Frigocafé	12.000	12.000	12.000		=	Pasto (Nariño)	7.200	7.800	7.533		=
Barranquilla, Barranquillita	12.600	13.000	12.800		=	Pereira, La 41	9.000	10.000	9.500		=
Bogotá, D. C., Frigorífico Ble Ltda.	12.000	13.000	12.667		-	Popayán (Cauca)	8.000	8.000	8.000		=
Bogotá, D. C., Frigorífico Guadalupe	12.500	13.000	12.600		+	Tuluá (Valle del Cauca)	8.400	9.000	8.633		=
Bogotá, D. C., Paloqueumao	12.000	13.000	12.750		-	Tunja (Boyacá)	7.000	7.600	7.200		-
Buenaventura (Valle del Cauca)	13.000	13.000	13.000		=	Carne de cerdo, tocino papada					
Cali, Santa Helena	13.000	13.100	13.033		-	Armenia, Frigocafé	8.000	8.000	8.000		=
Cartagena, Bazarito	13.000	13.000	13.000		-	Bogotá, D. C., Frigorífico Ble Ltda.	6.000	6.000	6.000		+
Cúcuta, Cenabastos	10.000	10.000	10.000		=	Bogotá, D. C., Frigorífico Guadalupe	5.400	5.500	5.488		+
Cúcuta, La Nueva Sexta	10.000	14.000	12.000		+	Cúcuta, Cenabastos	5.000	6.000	5.500		=
Ibagué, Frigorífico Carlina	13.000	13.000	13.000		=	Cúcuta, La Nueva Sexta	4.000	5.000	4.500		-
Ibagué, Plaza La 21	11.000	14.000	12.333		-	Ibagué, Plaza La 21	4.500	6.000	5.167		=
Manizales (Caldas)	12.500	13.000	12.833		-	Manizales (Caldas)	6.000	7.000	6.667		--
Medellín, Central						Medellín, Central					
Mayorista de Antioquia	13.900	15.000	14.325		=	Mayorista de Antioquia	6.600	8.000	7.300		-
Medellín, Coomerca	13.000	14.600	13.700		=	Pereira, La 41	7.000	9.000	8.000		-
Montería (Córdoba)	14.000	14.000	14.000		=	Tuluá (Valle del Cauca)	7.000	7.200	7.067		=
Neiva, Surabastos	11.000	11.000	10.700		+	Carne de res					
Palmira (Valle del Cauca)	12.000	12.000	12.000		-	Carne de res en canal					
Pasto (Nariño)	12.600	14.000	13.200		=	Armenia, Frigocafé	7.000	7.000	7.000		=
Pereira, La 41	13.000	14.000	13.500		=	Cartagena, Frigorífico Candelaria	6.500	6.500	6.500		=
Popayán (Cauca)	13.000	13.000	13.000		=	Cúcuta, Cenabastos	5.400	5.500	5.467		=
Sincelejo (Sucre)	10.000	11.000	10.750		++	Cúcuta, La Nueva Sexta	4.600	5.300	4.950		+
Tuluá (Valle del Cauca)	13.800	14.000	13.900		=	Ibagué, Plaza La 21	6.400	7.200	6.773		+
Tunja (Boyacá)	12.000	13.000	12.500		=						
Valledupar, Mercado Nuevo	12.000	15.000	13.667		=						

Cuadro 6. Mercados mayoristas. Precios de venta de carnes (continuación)
2014 (23 al 29 de agosto)

Productos y mercados	Pesos por kilogramo				Tendencia	Productos y mercados	Pesos por kilogramo				Tendencia
	Mínimo	Máximo	Medio				Mínimo	Máximo	Medio		
Carne de res en canal (continuación)						Carne de res, bota (continuación)					
Montería (Córdoba)	6.600	6.700	6.667	=		Ibagué, Plaza La 21	10.000	12.000	11.000	=	
Montería, Frigosinú	6.800	6.800	6.800	=		Medellín, Central					
Popayán (Cauca)	5.000	5.200	5.100	+		Mayorista de Antioquia	14.000	15.000	14.525	-	
Carne de res molida, murillo						Medellín, Coomerca	12.600	13.200	12.900	=	
Bogotá, D. C., Frigorífico Ble Ltda.	7.000	7.600	7.400	-		Montería (Córdoba)	12.000	12.000	12.000	=	
Bogotá, D. C., Frigorífico Guadalupe	7.000	7.200	7.050	-		Montería, Frigosinú	13.500	13.500	13.500	=	
Bogotá, D. C., Paloquemao	8.000	8.000	8.100	-		Sincelejo (Sucre)	11.000	12.000	11.250	-	
Bucaramanga, Frigoríficos	9.800	9.800	9.800	=		Valledupar, Mercado Nuevo	12.000	12.000	12.000	=	
Cúcuta, Cenabastos	7.000	7.500	7.167	=		Villavicencio, CAV	10.500	11.000	10.875	=	
Cúcuta, La Nueva Sexta	7.000	8.000	7.333	+		Carne de res, cadera					
Ibagué, Frigorífico Carlina	7.600	7.600	7.600	=		Armenia, Frigocafé	12.500	12.500	12.500	=	
Ibagué, Plaza La 21	7.600	8.000	7.867	=		Barranquilla, Barranquillita	12.000	12.000	12.000	=	
Neiva, Surabastos	6.000	7.000	6.700	-		Barranquilla, Granabastos	12.400	12.600	12.533	=	
Villavicencio, CAV	7.000	7.000	7.000	=		Bogotá, D. C., Frigorífico Ble Ltda.	10.600	10.800	10.700	+	
Carne de res, bola de brazo						Bogotá, D. C., Frigorífico Guadalupe	10.500	10.800	10.713	-	
Armenia, Frigocafé	11.500	11.500	11.500	=		Bogotá, D. C., Paloquemao	11.000	11.000	11.100	+	
Barranquilla, Barranquillita	10.000	10.000	10.000	=		Bucaramanga, Frigoríficos	14.600	14.600	14.600	-	
Barranquilla, Granabastos	12.200	12.400	12.267	=		Buenaventura (Valle del Cauca)	12.000	12.000	12.000	=	
Bogotá, D. C., Paloquemao	11.000	11.000	10.850	+		Cali, Santa Helena	11.800	12.000	11.933	=	
Bucaramanga, Frigoríficos	12.800	12.800	12.800	=		Cartagena, Bazurto	11.800	12.300	12.033	-	
Buenaventura (Valle del Cauca)	12.000	12.000	12.000	=		Cartagena, Frigorífico Candelaria	11.550	11.550	11.550	=	
Cali, Santa Helena	9.500	9.700	9.600	+		Cúcuta, Cenabastos	9.000	10.000	9.667	=	
Cartagena, Bazurto	11.000	12.000	11.650	=		Ibagué, Frigorífico Carlina	12.000	12.000	12.000	=	
Cartagena, Frigorífico Candelaria	11.550	11.550	11.550	=		Ibagué, Plaza La 21	11.000	12.000	11.667	=	
Cúcuta, Cenabastos	9.000	10.000	9.333	=		Manizales (Caldas)	10.500	12.000	11.250	-	
Cúcuta, La Nueva Sexta	7.000	9.000	8.000	=		Medellín, Central					
Ibagué, Frigorífico Carlina	12.000	12.000	12.000	=		Mayorista de Antioquia	14.000	15.000	14.550	=	
Ibagué, Plaza La 21	10.000	12.000	11.000	=		Medellín, Coomerca	14.000	14.700	14.225	=	
Medellín, Central						Montería (Córdoba)	12.000	12.000	12.000	=	
Mayorista de Antioquia	10.000	15.000	12.575	-		Montería, Frigosinú	13.500	13.500	13.500	=	
Montería (Córdoba)	12.000	12.000	12.000	=		Palmira (Valle del Cauca)	11.400	11.400	11.400	-	
Montería, Frigosinú	10.650	10.650	10.650	=		Pasto (Nariño)	11.000	11.500	11.167	=	
Palmira (Valle del Cauca)	12.000	12.000	12.000	+		Pereira, La 41	12.500	12.500	12.500	=	
Pasto (Nariño)	11.000	11.500	11.233	=		Popayán (Cauca)	10.000	10.000	10.000	=	
Pereira, La 41	12.500	12.500	12.500	=		Sincelejo (Sucre)	12.000	12.000	12.000	+	
Popayán (Cauca)	10.000	10.000	10.000	=		Tuluá (Valle del Cauca)	12.000	12.800	12.400	=	
Sincelejo (Sucre)	11.000	11.000	11.000	-		Valledupar, Mercado Nuevo	12.000	13.000	12.500	=	
Tuluá (Valle del Cauca)	11.000	12.400	11.667	=		Villavicencio, CAV	10.500	11.000	10.875	=	
Valledupar, Mercado Nuevo	12.000	13.000	12.500	=		Carne de res, centro de pierna					
Carne de res, bola de pierna						Armenia, Frigocafé	12.500	12.500	12.500	=	
Barranquilla, Barranquillita	11.800	12.000	11.950	=		Barranquilla, Barranquillita	10.800	10.800	10.800	=	
Barranquilla, Granabastos	12.000	12.500	12.300	-		Barranquilla, Granabastos	12.200	12.400	12.333	=	
Bogotá, D. C., Frigorífico Ble Ltda.	10.600	10.800	10.700	+		Bogotá, D. C., Frigorífico Ble Ltda.	10.600	10.800	10.700	+	
Bogotá, D. C., Frigorífico Guadalupe	10.500	10.800	10.713	-		Bogotá, D. C., Frigorífico Guadalupe	10.500	10.800	10.713	-	
Bogotá, D. C., Paloquemao	11.000	11.000	11.100	+		Bogotá, D. C., Paloquemao	11.000	11.000	11.100	+	
Bucaramanga, Frigoríficos	14.600	14.600	14.600	=		Bucaramanga, Frigoríficos	14.600	14.600	14.600	-	
Buenaventura (Valle del Cauca)	12.000	12.000	12.000	=		Cartagena, Frigorífico Candelaria	11.550	11.550	11.550	=	
Cali, Santa Helena	11.800	12.000	11.900	-		Cúcuta, Cenabastos	9.000	10.000	9.667	=	
Cartagena, Bazurto	11.800	12.300	11.975	-		Cúcuta, La Nueva Sexta	9.000	10.000	9.333	+	
Cúcuta, Cenabastos	9.000	10.000	9.667	=		Ibagué, Frigorífico Carlina	12.000	12.000	12.000	=	
Cúcuta, La Nueva Sexta	9.000	10.000	9.333	+		Ibagué, Plaza La 21	11.000	12.000	11.667	=	
Ibagué, Frigorífico Carlina	12.000	12.000	12.000	=		Medellín, Central					
Ibagué, Plaza La 21	11.000	12.000	11.333	-		Mayorista de Antioquia	14.000	15.000	14.550	=	
Medellín, Central						Medellín, Coomerca	13.800	14.100	13.975	=	
Mayorista de Antioquia	14.000	15.000	14.525	-		Montería (Córdoba)	12.000	12.000	12.000	=	
Medellín, Coomerca	14.000	14.700	14.225	=		Montería, Frigosinú	13.500	13.500	13.500	=	
Montería (Córdoba)	12.000	12.000	12.000	=		Pereira, La 41	12.500	13.000	12.750	=	
Neiva, Surabastos	11.000	11.000	11.000	=		Sincelejo (Sucre)	11.000	12.000	11.250	-	
Palmira (Valle del Cauca)	12.000	12.000	12.000	+		Valledupar, Mercado Nuevo	12.000	13.000	12.500	=	
Pasto (Nariño)	11.000	11.500	11.167	=		Villavicencio, CAV	10.500	11.000	10.875	=	
Pereira, La 41	12.500	12.500	12.500	=		Carne de res, chatas					
Popayán (Cauca)	10.000	10.000	10.000	=		Armenia, Frigocafé	13.500	13.500	13.500	=	
Sincelejo (Sucre)	11.000	12.000	11.750	+		Barranquilla, Barranquillita	12.800	13.000	12.900	=	
Tuluá (Valle del Cauca)	11.500	12.400	11.967	=		Barranquilla, Granabastos	13.800	14.000	13.933	+	
Valledupar, Mercado Nuevo	12.000	13.000	12.500	=		Bogotá, D. C., Frigorífico Ble Ltda.	13.000	13.500	13.188	+	
Villavicencio, CAV	10.500	11.000	10.875	=		Bogotá, D. C., Frigorífico Guadalupe	12.500	13.600	13.113	+	
Carne de res, bota						Bogotá, D. C., Paloquemao	14.000	14.000	13.800	-	
Armenia, Frigocafé	12.500	12.500	12.500	=		Bucaramanga, Frigoríficos	19.600	19.600	19.600	+	
Barranquilla, Barranquillita	12.000	12.000	12.000	=		Buenaventura (Valle del Cauca)	13.000	13.000	13.000	=	
Barranquilla, Granabastos	12.400	12.600	12.467	=		Cali, Santa Helena	12.400	13.000	12.733	-	
Bogotá, D. C., Frigorífico Ble Ltda.	10.600	10.800	10.700	+		Cartagena, Frigorífico Candelaria	11.550	11.550	11.550	=	
Bogotá, D. C., Frigorífico Guadalupe	10.500	10.800	10.713	-		Cúcuta, Cenabastos	12.000	12.000	12.000	=	
Bogotá, D. C., Paloquemao	11.000	11.000	11.100	+		Cúcuta, La Nueva Sexta	10.000	12.000	11.000	=	
Bucaramanga, Frigoríficos	12.800	12.800	12.800	=		Ibagué, Frigorífico Carlina	15.000	15.000	15.000	=	
Cartagena, Bazurto	11.800	12.300	12.100	+		Ibagué, Plaza La 21	13.000	16.000	14.667	+	
Cartagena, Frigorífico Candelaria	11.250	11.250	11.250	=		Medellín, Central					
Cúcuta, Cenabastos	9.000	10.000	9.667	=		Mayorista de Antioquia	18.000	21.000	19.450	=	
Ibagué, Frigorífico Carlina	10.500	10.500	10.500	=		Medellín, Coomerca	17.000	20.600	18.525	=	
						Montería (Córdoba)	12.000	12.000	12.000	=	

**Cuadro 6. Mercados mayoristas. Precios de venta de carnes (continuación)
2014 (23 al 29 de agosto)**

Productos y mercados	Pesos por kilogramo				Tenden- cia	Productos y mercados	Pesos por kilogramo				Tenden- cia			
	Mínimo	Máximo	Medio				Mínimo	Máximo	Medio					
M Carne de res, chatas (continuación)					Carne de res, lomo de brazo (continuación)									
Montería, Frigosinú	19.000	19.000	19.000	=	Cúcuta, Cenabastos	9.000	9.000	9.000	=	Cúcuta, La Nueva Sexta	7.000	8.000	7.667	+
Pasto (Nariño)	12.000	12.500	12.267	=	Montería (Córdoba)	10.800	12.000	11.600	=	Montería, Frigosinú	9.800	9.800	9.800	=
Pereira, La 41	14.000	14.000	14.000	=	Palmira (Valle del Cauca)	13.000	13.000	13.000	=	Pasto (Nariño)	12.000	12.500	12.233	=
Popayán (Cauca)	9.000	9.000	9.000	=	Pereira, La 41	10.000	11.000	10.500	=	Popayán (Cauca)	10.000	10.000	10.000	=
Sincelejo (Sucre)	12.000	12.000	12.000	+	Tuluá (Valle del Cauca)	10.000	10.400	10.200	=	Valledupar, Mercado Nuevo	12.000	13.000	12.500	=
Tuluá (Valle del Cauca)	14.000	14.400	14.200	=	Carne de res, lomo fino					Armenia, Frigocafé	14.000	14.000	14.000	=
Valledupar, Mercado Nuevo	14.000	15.000	14.500	=	Barranquilla, Barranquillita	16.000	17.000	16.500	=	Barranquilla, Granabastos	16.000	17.000	16.333	=
Villavicencio, CAV	12.000	12.000	12.000	=	Bogotá, D. C., Frigorífico Ble Ltda.	17.000	19.000	17.713	-	Bogotá, D. C., Frigorífico Guadalupe	17.500	18.000	17.646	+
Carne de res, cogote					Bogotá, D. C., Paloquemao	8.000	9.000	8.350	+	Bogotá, D. C., Paloquemao	18.000	18.000	18.000	+
Armenia, Frigocafé	8.000	8.000	8.000	=	Bucaramanga, Frigoríficos	9.800	9.800	9.800	=	Bucaramanga, Frigoríficos	29.000	29.000	29.000	=
Bogotá, D. C., Frigorífico Ble Ltda.	7.400	8.000	7.625	+	Cartagena, Frigorífico Candelaria	10.350	10.350	10.350	=	Buenaventura (Valle del Cauca)	15.000	15.000	15.000	=
Bogotá, D. C., Frigorífico Guadalupe	7.200	7.600	7.363	+	Ibagué, Frigorífico Carlina	7.000	7.000	7.000	=	Cali, Santa Helena	14.000	14.500	14.233	-
Bogotá, D. C., Paloquemao	8.000	9.000	8.350	+	Ibagué, Plaza La 21	7.000	8.000	7.333	-	Cartagena, Frigorífico Candelaria	17.750	17.750	17.750	=
Bucaramanga, Frigoríficos	9.800	9.800	9.800	=	Montería (Córdoba)	9.000	9.000	9.000	=	Cúcuta, Cenabastos	12.000	13.000	12.667	=
Cartagena, Frigorífico Candelaria	10.350	10.350	10.350	=	Montería, Frigosinú	9.800	9.800	9.800	=	Cúcuta, La Nueva Sexta	10.000	12.000	11.000	=
Ibagué, Frigorífico Carlina	7.000	7.000	7.000	=	Pereira, La 41	8.000	8.000	8.000	=	Ibagué, Frigorífico Carlina	23.000	23.000	23.000	=
Ibagué, Plaza La 21	7.000	8.000	7.333	-	Carne de res, costilla					Ibagué, Plaza La 21	15.000	18.000	16.667	=
Montería (Córdoba)	9.000	9.000	9.000	=	Armenia, Frigocafé	6.000	6.000	6.000	=	Bogotá, D. C., Frigorífico Ble Ltda.	7.800	8.200	7.975	+
Montería, Frigosinú	9.800	9.800	9.800	=	Barranquilla, Barranquillita	5.000	5.200	5.100	=	Bogotá, D. C., Frigorífico Guadalupe	7.000	7.400	7.183	+
Pereira, La 41	8.000	8.000	8.000	=	Bogotá, D. C., Paloquemao	8.000	8.000	7.900	+	Bogotá, D. C., Paloquemao	8.000	8.000	7.900	+
Carne de res, costilla					Bucaramanga, Frigoríficos	7.500	7.500	7.500	=	Bucaramanga, Frigoríficos	7.500	7.500	7.500	=
Armenia, Frigocafé	6.000	6.000	6.000	=	Buenaventura (Valle del Cauca)	7.000	7.000	7.000	=	Buenaventura (Valle del Cauca)	7.000	7.000	7.000	=
Barranquilla, Barranquillita	5.000	5.200	5.100	=	Cali, Santa Helena	5.000	5.300	5.167	-	Cali, Santa Helena	5.000	5.300	5.167	-
Bogotá, D. C., Frigorífico Ble Ltda.	7.800	8.200	7.975	+	Cartagena, Bazurto	5.000	5.500	5.250	=	Cartagena, Bazurto	5.000	5.500	5.250	=
Bogotá, D. C., Frigorífico Guadalupe	7.000	7.400	7.183	+	Cartagena, Frigorífico Candelaria	5.450	5.450	5.450	=	Cartagena, Frigorífico Candelaria	5.450	5.450	5.450	=
Bogotá, D. C., Paloquemao	8.000	8.000	7.900	+	Cúcuta, Cenabastos	7.000	7.500	7.167	=	Cúcuta, Cenabastos	7.000	7.500	7.167	=
Bucaramanga, Frigoríficos	7.500	7.500	7.500	=	Cúcuta, La Nueva Sexta	6.000	7.000	6.667	+	Cúcuta, La Nueva Sexta	6.000	7.000	6.667	+
Buenaventura (Valle del Cauca)	7.000	7.000	7.000	=	Ibagué, Frigorífico Carlina	6.000	6.000	6.000	=	Ibagué, Frigorífico Carlina	6.000	6.000	6.000	=
Cali, Santa Helena	5.000	5.300	5.167	-	Ibagué, Plaza La 21	6.000	7.000	6.667	+	Ibagué, Plaza La 21	6.000	7.000	6.667	+
Cartagena, Bazurto	5.000	5.500	5.250	=	Medellín, Central	6.000	7.000	6.925	=	Medellín, Central	6.000	7.500	6.925	=
Cartagena, Frigorífico Candelaria	5.450	5.450	5.450	=	Mayorista de Antioquia	6.000	7.500	6.925	=	Mayorista de Antioquia	6.000	7.500	6.925	=
Cúcuta, Cenabastos	7.000	7.500	7.167	=	Medellín, Coomerca	6.000	7.000	6.325	=	Medellín, Coomerca	6.000	7.000	6.325	=
Cúcuta, La Nueva Sexta	6.000	7.000	6.667	+	Montería (Córdoba)	5.000	5.000	5.000	=	Montería (Córdoba)	5.000	5.000	5.000	=
Ibagué, Frigorífico Carlina	6.000	6.000	6.000	=	Montería, Frigosinú	7.000	7.000	7.000	=	Montería, Frigosinú	7.000	7.000	7.000	=
Ibagué, Plaza La 21	6.000	7.000	6.667	+	Pasto (Nariño)	5.400	6.200	5.800	=	Pasto (Nariño)	5.400	6.200	5.800	=
Medellín, Central	6.000	7.000	6.925	=	Pereira, La 41	4.000	4.000	4.000	=	Pereira, La 41	4.000	4.000	4.000	=
Mayorista de Antioquia	6.000	7.500	6.925	=	Popayán (Cauca)	8.000	8.000	8.000	=	Popayán (Cauca)	8.000	8.000	8.000	=
Medellín, Coomerca	6.000	7.000	6.325	=	Valledupar, Mercado Nuevo	7.000	7.000	7.000	=	Valledupar, Mercado Nuevo	7.000	7.000	7.000	=
Montería (Córdoba)	5.000	5.000	5.000	=	Villavicencio, CAV	7.000	7.000	7.000	=	Villavicencio, CAV	7.000	7.000	7.000	=
Montería, Frigosinú	7.000	7.000	7.000	=	Carne de res, morrillo					Armenia, Frigocafé	11.000	11.000	11.000	=
Pasto (Nariño)	5.400	6.200	5.800	=	Armenia, Frigocafé	11.000	11.000	11.000	=	Bogotá, D. C., Frigorífico Ble Ltda.	8.000	8.600	8.300	+
Pereira, La 41	4.000	4.000	4.000	=	Bogotá, D. C., Frigorífico Guadalupe	8.000	8.400	8.225	+	Bogotá, D. C., Frigorífico Guadalupe	8.000	8.400	8.225	+
Popayán (Cauca)	8.000	8.000	8.000	=	Bogotá, D. C., Paloquemao	9.000	9.000	9.050	+	Bogotá, D. C., Paloquemao	9.000	9.000	9.050	+
Valledupar, Mercado Nuevo	7.000	7.000	7.000	=	Bucaramanga, Frigoríficos	10.000	10.000	10.000	=	Bucaramanga, Frigoríficos	10.000	10.000	10.000	=
Villavicencio, CAV	7.000	7.000	7.000	=	Buenaventura (Valle del Cauca)	10.000	10.000	10.000	=	Buenaventura (Valle del Cauca)	10.000	10.000	10.000	=
Carne de res, falda					Cali, Santa Helena	9.000	9.200	9.067	-	Cali, Santa Helena	9.000	9.200	9.067	-
Armenia, Frigocafé	8.000	8.000	8.000	=	Cartagena, Frigorífico Candelaria	8.950	8.950	8.950	=	Cartagena, Frigorífico Candelaria	8.950	8.950	8.950	=
Barranquilla, Barranquillita	9.000	9.600	9.400	=	Cúcuta, Cenabastos	7.000	8.000	7.667	=	Cúcuta, Cenabastos	7.000	8.000	7.667	=
Barranquilla, Granabastos	10.400	10.500	10.467	=	Cúcuta, La Nueva Sexta	7.000	7.000	7.000	=	Cúcuta, La Nueva Sexta	7.000	7.000	7.000	=
Bogotá, D. C., Frigorífico Ble Ltda.	8.000	8.400	8.200	+	Ibagué, Frigorífico Carlina	8.300	8.300	8.300	=	Ibagué, Frigorífico Carlina	8.300	8.300	8.300	=
Bogotá, D. C., Frigorífico Guadalupe	8.000	8.600	8.325	+	Ibagué, Plaza La 21	8.000	9.000	8.333	-	Ibagué, Plaza La 21	8.000	9.000	8.333	-
Bogotá, D. C., Paloquemao	9.000	9.000	9.100	+	Manizales (Caldas)	8.500	10.000	9.250	-	Manizales (Caldas)	8.500	10.000	9.250	-
Buenaventura (Valle del Cauca)	10.000	10.000	10.000	=	Medellín, Central	7.000	9.000	8.000	-	Medellín, Central	7.000	9.000	8.000	-
Cali, Santa Helena	6.600	6.800	6.700	+	Mayorista de Antioquia	11.800	12.000	11.950	=	Mayorista de Antioquia	11.800	12.000	11.950	=
Cartagena, Bazurto	8.500	10.000	9.375	+	Medellín, Coomerca	9.000	10.000	9.667	=	Medellín, Coomerca	9.000	10.000	9.667	=
Cartagena, Frigorífico Candelaria	8.950	8.950	8.950	=	Montería (Córdoba)	10.400	10.400	10.400	=	Montería (Córdoba)	10.400	10.400	10.400	=
Cúcuta, Cenabastos	7.000	8.000	7.333	=	Montería, Frigosinú	6.600	6.600	6.600	-	Montería, Frigosinú	6.600	6.600	6.600	-
Cúcuta, La Nueva Sexta	7.000	7.000	7.000	=	Pasto (Nariño)	8.000	8.600	8.267	+	Pasto (Nariño)	8.000	8.600	8.267	+
Ibagué, Frigorífico Carlina	8.800	8.800	8.800	=	Pereira, La 41	7.000	8.000	7.500	=	Pereira, La 41	7.000	8.000	7.500	=
Ibagué, Plaza La 21	9.000	10.000	9.667	=	Popayán (Cauca)	6.000	6.000	6.000	=	Popayán (Cauca)	6.000	6.000	6.000	=
Manizales (Caldas)	6.000	6.500	6.250	--	Tuluá (Valle del Cauca)	6.800	7.000	6.933	=	Tuluá (Valle del Cauca)	6.800	7.000	6.933	=
Medellín, Central	7.000	9.000	8.000	-	Carne de res, muchacho					Armenia, Frigocafé	11.000	11.000	11.000	=
Mayorista de Antioquia	11.800	12.000	11.950	=	Armenia, Frigocafé	11.000	11.000	11.000	=	Barranquilla, Barranquillita	10.800	11.000	10.900	=
Medellín, Coomerca	9.000	10.000	9.667	=	Barranquilla, Barranquillita	12.400	12.900	12.633	=	Barranquilla, Granabastos	12.400	12.900	12.633	=
Montería (Córdoba)	10.400	10.400	10.400	=	Bogotá, D. C., Frigorífico Ble Ltda.	13.000	13.500	13.250	+	Bogotá, D. C., Frigorífico Ble Ltda.	13.000	13.500	13.250	+
Montería, Frigosinú	6.600	6.600	6.600	-	Bogotá, D. C., Frigorífico Guadalupe	12.500	14.000	13.167	n.d.	Bogotá, D. C., Frigorífico Guadalupe	12.500	14.000	13.167	n.d.
Palmira (Valle del Cauca)	8.000	8.600	8.267	+	Bogotá, D. C., Paloquemao	13.000	13.000	12.900	+	Bogotá, D. C., Paloquemao	13.000	13.000	12.900	+
Pasto (Nariño)	7.000	8.000	7.500	=	Bucaramanga, Frigoríficos	14.000	14.000	14.000	=	Bucaramanga, Frigoríficos	14.000	14.000	14.000	=
Pereira, La 41	6.000	6.000	6.000	=	Buenaventura (Valle del Cauca)	12.000	12.000	12.000	=	Buenaventura (Valle del Cauca)	12.000	12.000	12.000	=
Popayán (Cauca)	6.800	7.000	6.933	=	Cali, Santa Helena	10.800	11.400	11.067	+	Cali, Santa Helena	10.800	11.400	11.067	+
Tuluá (Valle del Cauca)	6.800	7.000	6.933	=	Cartagena, Bazurto	11.800	12.500	12.150	=	Cartagena, Bazurto	11.800	12.500	12.150	=

Cuadro 6. Mercados mayoristas. Precios de venta de carnes (continuación)
2014 (23 al 29 de agosto)

Productos y mercados	Pesos por kilogramo				Tendencia	Productos y mercados	Pesos por kilogramo				Tendencia
	Mínimo	Máximo	Medio				Mínimo	Máximo	Medio		
Carne de res, muchacho (continuación)						Carne de res, punta de anca (continuación)					
Ibagué, Plaza La 21	11.000	13.000	12.000	=	Bogotá, D. C., Frigorífico Guadalupe	12.500	14.000	13.125	n.d.		
Manizales (Caldas)	11.000	12.000	11.500	-	Bogotá, D. C., Paloquemao	12.000	13.000	12.800	+		
Medellín, Central					Bucaramanga, Frigoríficos	20.000	20.000	20.000	=		
Mayorista de Antioquia	14.000	15.000	14.375	=	Buenaventura (Valle del Cauca)	12.000	12.000	12.000	=		
Medellín, Coomerca	13.000	14.000	13.425	-	Cali, Santa Helena	12.200	12.600	12.400	+		
Montería (Córdoba)	12.000	12.000	12.000	=	Cartagena, Bazurto	11.800	12.500	12.150	-		
Montería, Frigosinú	13.500	13.500	13.500	=	Cartagena, Frigorífico Candelaria	13.330	13.330	13.330	=		
Palmira (Valle del Cauca)	11.600	11.600	11.600	+	Cúcuta, Cenabastos	10.000	11.000	10.667	=		
Pasto (Nariño)	11.000	11.500	11.233	=	Cúcuta, La Nueva Sexta	9.000	10.000	9.667	+		
Pereira, La 41	12.500	12.500	12.500	-	Ibagué, Frigorífico Carlima	15.000	15.000	15.000	=		
Popayán (Cauca)	12.000	13.000	12.500	=	Ibagué, Plaza La 21	12.000	15.000	13.333	=		
Sincelejo (Sucre)	11.000	12.000	11.750	+	Manizales (Caldas)	11.000	14.000	12.500	-		
Tuluá (Valle del Cauca)	11.600	12.400	12.000	=	Medellín, Central						
Valledupar, Mercado Nuevo	12.000	13.000	12.500	=	Mayorista de Antioquia	17.900	19.000	18.425	-		
Villavicencio, CAV	11.000	11.000	11.000	+	Medellín, Coomerca	17.000	20.600	18.550	=		
Carne de res, murillo						Carne de res, sobrecarraga					
Armenia, Frigocafé	8.500	8.500	8.500	-	Armenia, Frigocafé	11.000	11.000	11.000	=		
Bogotá, D. C., Frigorífico Ble Ltda.	7.000	7.600	7.400	-	Barranquilla, Barranquillita	9.200	9.800	9.550	=		
Bogotá, D. C., Frigorífico Guadalupe	7.000	7.200	7.075	-	Barranquilla, Granabastos	10.200	10.400	10.267	=		
Bogotá, D. C., Paloquemao	8.000	8.000	7.900	+	Bogotá, D. C., Frigorífico Ble Ltda.	8.800	9.600	9.288	+		
Bucaramanga, Frigoríficos	9.800	9.800	9.800	=	Bogotá, D. C., Frigorífico Guadalupe	8.500	9.200	8.863	+		
Cartagena, Frigorífico Candelaria	11.550	11.550	11.550	=	Bogotá, D. C., Paloquemao	9.000	9.000	9.100	-		
Cúcuta, Cenabastos	7.000	7.500	7.167	=	Bucaramanga, Frigoríficos	12.800	12.800	12.800	=		
Cúcuta, La Nueva Sexta	7.000	7.000	7.000	=	Buenaventura (Valle del Cauca)	10.000	10.000	10.000	=		
Ibagué, Frigorífico Carlima	7.600	7.600	7.600	=	Cali, Santa Helena	10.000	10.200	10.133	-		
Ibagué, Plaza La 21	7.600	8.000	7.867	=	Cartagena, Bazurto	9.000	10.000	9.500	=		
Medellín, Central					Cartagena, Frigorífico Candelaria	8.950	8.950	8.950	=		
Mayorista de Antioquia	9.000	11.000	10.250	=	Cúcuta, Cenabastos	9.000	9.000	9.000	=		
Montería (Córdoba)	8.000	8.000	8.000	=	Cúcuta, La Nueva Sexta	8.000	9.000	8.333	-		
Montería, Frigosinú	10.000	10.000	10.000	=	Ibagué, Frigorífico Carlima	8.600	8.600	8.600	n.d.		
Neiva, Surabastos	6.300	6.400	6.350	-	Ibagué, Plaza La 21	9.000	10.000	9.667	=		
Villavicencio, CAV	7.000	7.000	7.000	=	Manizales (Caldas)	8.500	9.000	8.750	-		
Carne de res, paletero						Pollo					
Armenia, Frigocafé	11.500	11.500	11.500	=	Alas de pollo con costillar						
Bogotá, D. C., Paloquemao	9.000	10.000	9.150	-	Barranquilla, Barranquillita	3.400	3.500	3.450	=		
Bucaramanga, Frigoríficos	11.000	11.000	11.000	=	Barranquilla, Granabastos	3.400	3.800	3.633	=		
Cartagena, Frigorífico Candelaria	11.450	11.450	11.450	=	Bogotá, D. C., Frigorífico Ble Ltda.	3.000	3.400	3.075	-		
Cúcuta, Cenabastos	7.000	9.000	8.000	=	Bogotá, D. C., Frigorífico Guadalupe	2.500	3.000	2.717	-		
Cúcuta, La Nueva Sexta	7.000	7.000	7.000	=	Cali, Galería Alameda	4.000	4.000	3.900	=		
Ibagué, Frigorífico Carlima	8.800	8.800	8.800	=	Cali, Santa Helena	4.000	4.000	3.800	+		
Ibagué, Plaza La 21	10.000	11.000	10.667	+	Cartagena, Bazurto	3.500	3.800	3.630	-		
Manizales (Caldas)	10.000	10.000	10.000	-	Ibagué, Plaza La 21	4.400	4.800	4.600	-		
Medellín, Central					Montería (Córdoba)	3.500	3.600	3.567	=		
Mayorista de Antioquia	12.000	13.000	12.550	=	Sincelejo (Sucre)	4.000	4.000	4.000	-		
Montería (Córdoba)	9.000	9.000	9.000	=	Tuluá (Valle del Cauca)	4.000	5.000	4.533	=		
Montería, Frigosinú	9.800	9.800	9.800	=	Valledupar, Mercado Nuevo	3.100	3.400	3.250	+		
Pereira, La 41	10.000	11.000	10.500	--	Villavicencio, CAV	4.800	5.200	4.950	-		
Valledupar, Mercado Nuevo	10.000	10.000	10.000	=	Alas de pollo sin costillar						
Carne de res, pecho						Armenia, Mercar					
Armenia, Frigocafé	11.000	11.000	11.000	=	Bogotá, D. C., Corabastos	4.400	4.800	4.550	+		
Bogotá, D. C., Frigorífico Ble Ltda.	8.600	8.800	8.700	-	Bogotá, D. C., Frigorífico Ble Ltda.	5.000	5.200	5.083	-		
Bogotá, D. C., Frigorífico Guadalupe	8.000	9.000	8.550	+	Bogotá, D. C., Frigorífico Guadalupe	5.000	5.400	5.267	+		
Bogotá, D. C., Paloquemao	9.000	10.000	9.200	=	Bogotá, D. C., Paloquemao	6.000	6.000	5.850	-		
Bucaramanga, Frigoríficos	11.000	11.000	11.000	=							
Buenaventura (Valle del Cauca)	10.000	10.000	10.000	=							
Cali, Santa Helena	9.700	9.800	9.733	-							
Cartagena, Frigorífico Candelaria	8.950	8.950	8.950	=							
Cúcuta, Cenabastos	7.000	8.000	7.667	=							
Cúcuta, La Nueva Sexta	7.000	7.000	7.000	=							
Ibagué, Frigorífico Carlima	8.600	8.600	8.600	=							
Ibagué, Plaza La 21	9.000	10.000	9.667	=							
Medellín, Central											
Mayorista de Antioquia	9.000	11.000	10.100	=							
Medellín, Coomerca	8.800	9.000	8.950	=							
Montería (Córdoba)	9.000	10.000	9.667	=							
Montería, Frigosinú	9.800	9.800	9.800	=							
Palmira (Valle del Cauca)	9.000	9.000	9.000	-							
Pasto (Nariño)	7.800	8.200	8.000	=							
Pereira, La 41	8.000	8.000	8.000	=							
Popayán (Cauca)	8.000	8.000	8.000	=							
Tuluá (Valle del Cauca)	8.000	9.000	8.500	=							
Valledupar, Mercado Nuevo	10.000	10.000	10.000	=							
Carne de res, punta de anca						Carne de res, punta de anca					
Armenia, Frigocafé	14.000	14.000	14.000	=	Armenia, Frigocafé	14.000	14.000	14.000	=		
Barranquilla, Barranquillita	12.800	13.000	12.900	=	Barranquilla, Barranquillita	12.800	13.000	12.900	=		
Barranquilla, Granabastos	14.000	14.200	14.067	=	Barranquilla, Granabastos	14.000	14.200	14.067	=		
Bogotá, D. C., Frigorífico Ble Ltda.	13.000	13.500	13.250	+	Bogotá, D. C., Frigorífico Ble Ltda.	13.000	13.500	13.250	+		

**Cuadro 6. Mercados mayoristas. Precios de venta de carnes (conclusión)
2014 (23 al 29 de agosto)**

Productos y mercados	Pesos por kilogramo				Tenden- cia	Productos y mercados	Pesos por kilogramo				Tenden- cia
	Precios			Tenden- cia			Precios			Tenden- cia	
	Mínimo	Máximo	Medio				Mínimo	Máximo	Medio		
Alas de pollo sin costillar (continuación)						Pierna pernil con rabadilla (continuación)					
Bucaramanga, Frigoríficos	4.200	5.200	4.533	-		Palmira (Valle del Cauca)	5.000	5.000	4.600	=	
Cúcuta, Cenabastos	3.750	4.000	3.833	-		Pasto (Nariño)	4.000	4.000	3.867	=	
Medellín, Central						Sincelejo (Sucre)	4.200	4.600	4.400	-	
Mayorista de Antioquia	5.000	5.500	5.225	+		Tuluá (Valle del Cauca)	5.000	5.000	4.933	=	
Medellín, Coomerca	4.000	4.000	4.000	=		Valledupar, Mercado Nuevo	3.400	3.800	3.600	+	
Neiva, Surabastos	4.000	4.000	4.400	=		Villavicencio, CAV	5.200	5.600	5.450	-	
Menudencias de pollo						Pierna pernil sin rabadilla					
Armenia, Mercar	2.000	2.000	1.800	=		Bogotá, D. C., Corabastos	6.000	6.400	6.100	-	
Bogotá, D. C., Frigorífico Ble Ltda.	700	700	700	=		Bogotá, D. C., Frigorífico Ble Ltda.	6.600	6.800	6.750	-	
Bogotá, D. C., Frigorífico Guadalupe	500	600	535	--		Bogotá, D. C., Frigorífico Guadalupe	5.700	6.000	5.846	-	
Cúcuta, Cenabastos	450	500	483	=		Bogotá, D. C., Paloquemao	7.000	8.000	7.150	-	
Ibagué, Frigorífico Carlina	1.000	1.000	1.000	=		Bucaramanga, Frigoríficos	5.300	6.300	5.933	-	
Ibagué, Plaza La 21	1.400	1.800	1.667	-		Cúcuta, Cenabastos	5.100	5.900	5.500	=	
Montería (Córdoba)	1.000	1.200	1.133	=		Neiva, Surabastos	5.000	6.000	5.550	-	
Neiva, Surabastos	1.000	1.000	1.200	=		Piernas de pollo					
Pasto (Nariño)	1.000	1.000	1.000	=		Armenia, Mercar	6.000	6.000	6.200	+	
Popayán (Cauca)	1.000	1.000	950	=		Bogotá, D. C., Corabastos	6.400	6.600	6.550	-	
Villavicencio, CAV	1.100	1.200	1.175	-		Bogotá, D. C., Frigorífico Ble Ltda.	7.800	7.800	7.800	=	
Muslos de pollo con rabadilla						Bogotá, D. C., Frigorífico Guadalupe	6.100	6.800	6.433	-	
Medellín, Coomerca	5.200	5.200	5.200	=		Bogotá, D. C., Paloquemao	7.000	8.000	7.150	-	
Valledupar, Mercado Nuevo	3.400	3.800	3.600	+		Bucaramanga, Frigoríficos	5.400	7.150	6.275	+	
Muslos de pollo sin rabadilla						Cali, Santa Helena	5.000	5.000	4.800	+	
Bogotá, D. C., Corabastos	5.800	6.000	5.900	+		Cartagena, Bazurto	6.700	6.800	6.767	=	
Bogotá, D. C., Frigorífico Ble Ltda.	6.000	6.600	6.275	-		Cúcuta, Cenabastos	6.200	6.800	6.533	+	
Bogotá, D. C., Frigorífico Guadalupe	5.300	6.000	5.658	+		Medellín, Central					
Bogotá, D. C., Paloquemao	7.000	7.000	6.850	+		Mayorista de Antioquia	5.800	6.800	6.313	-	
Bucaramanga, Frigoríficos	4.800	6.500	5.767	-		Medellín, Coomerca	5.200	5.200	5.200	-	
Medellín, Central						Montería (Córdoba)	6.000	6.200	6.133	=	
Mayorista de Antioquia	6.350	6.500	6.413	=		Palmira (Valle del Cauca)	6.000	6.000	6.000	=	
Pechuga de pollo						Pasto (Nariño)	4.000	5.000	4.533	=	
Armenia, Mercar	7.000	7.000	6.867	+		Popayán (Cauca)	5.000	6.000	5.500	-	
Barranquilla, Barranquillita	6.700	7.200	6.925	+		Tuluá (Valle del Cauca)	6.000	7.000	6.333	=	
Barranquilla, Granabastos	7.000	7.200	7.100	+		Valledupar, Mercado Nuevo	6.300	6.300	6.300	-	
Bogotá, D. C., Corabastos	6.800	7.200	7.000	-		Pollo entero congelado sin vísceras					
Bogotá, D. C., Frigorífico Ble Ltda.	7.600	8.400	7.875	-		Barranquilla, Barranquillita	4.400	4.500	4.450	=	
Bogotá, D. C., Frigorífico Guadalupe	7.100	7.500	7.383	-		Barranquilla, Granabastos	4.300	4.600	4.467	=	
Bogotá, D. C., Paloquemao	8.000	9.000	8.550	+		Bogotá, D. C., Corabastos	5.600	6.000	5.850	=	
Bucaramanga, Frigoríficos	6.700	7.300	6.933	-		Bucaramanga, Frigoríficos	4.500	5.000	4.800	+	
Buenaventura (Valle del Cauca)	6.400	6.600	6.533	-		Cali, Galería Alameda	5.000	6.000	5.500	+	
Cali, Santa Helena	6.000	7.000	6.667	+		Cali, Santa Helena	5.000	5.000	5.200	+	
Cartagena, Bazurto	6.900	7.050	6.963	+		Cartagena, Bazurto	4.400	4.600	4.488	+	
Cúcuta, Cenabastos	6.600	6.800	6.700	+		Medellín, Central					
Ibagué, Plaza La 21	7.800	8.000	7.867	-		Mayorista de Antioquia	4.700	5.400	5.150	-	
Manizales (Caldas)	7.000	8.000	7.500	+		Medellín, Coomerca	4.800	5.200	4.950	+	
Medellín, Central						Montería (Córdoba)	4.400	5.000	4.800	=	
Mayorista de Antioquia	7.300	7.700	7.500	+		Pasto (Nariño)	4.000	5.000	4.800	=	
Medellín, Coomerca	7.000	7.400	7.150	=		Popayán (Cauca)	5.000	5.000	5.400	-	
Montería (Córdoba)	7.200	7.600	7.333	=		Valledupar, Mercado Nuevo	4.100	4.500	4.300	=	
Palmira (Valle del Cauca)	8.000	8.000	7.600	+		Pollo entero fresco con vísceras					
Popayán (Cauca)	8.000	8.000	8.200	-		Ibagué, Plaza La 21	5.200	5.600	5.467	-	
Sincelejo (Sucre)	7.200	7.600	7.400	-		Pollo entero fresco sin vísceras					
Tuluá (Valle del Cauca)	7.000	8.000	7.733	=		Armenia, Mercar	5.000	5.000	5.100	=	
Valledupar, Mercado Nuevo	6.400	6.800	6.600	=		Bogotá, D. C., Frigorífico Ble Ltda.	5.800	6.200	6.013	+	
Villavicencio, CAV	7.200	7.400	7.350	=		Bogotá, D. C., Frigorífico Guadalupe	5.100	6.000	5.696	+	
Pierna pernil con rabadilla						Bogotá, D. C., Paloquemao	6.000	6.000	6.300	+	
Armenia, Mercar	4.000	4.000	4.067	+		Bucaramanga, Frigoríficos	4.600	4.900	4.800	-	
Barranquilla, Barranquillita	3.700	3.900	3.800	=		Cúcuta, Cenabastos	4.800	5.000	4.900	+	
Barranquilla, Granabastos	3.800	4.000	3.867	+		Ibagué, Frigorífico Carlina	5.300	5.300	5.300	=	
Bogotá, D. C., Paloquemao	6.000	6.000	5.850	-		Ibagué, Plaza La 21	5.600	6.000	5.867	-	
Bucaramanga, Frigoríficos	3.900	4.700	4.167	-		Palmira (Valle del Cauca)	5.000	5.000	5.400	+	
Cali, Galería Alameda	4.000	4.000	3.900	=		Sincelejo (Sucre)	5.300	5.600	5.425	++	
Cali, Santa Helena	4.000	4.000	3.933	-		Tuluá (Valle del Cauca)	5.000	6.000	5.633	+	
Cartagena, Bazurto	3.800	4.100	3.988	+		Villavicencio, CAV	5.400	5.800	5.600	-	
Cúcuta, Cenabastos	3.700	3.950	3.833	+		Rabadillas de pollo					
Ibagué, Plaza La 21	5.600	6.000	5.733	-		Cúcuta, Cenabastos	1.600	2.200	1.933	=	
Medellín, Central						Manizales (Caldas)	2.000	2.000	2.000	=	
Mayorista de Antioquia	4.400	5.000	4.675	=		Montería (Córdoba)	2.200	2.200	2.200	=	
Medellín, Coomerca	4.000	4.200	4.100	=							
Montería (Córdoba)	4.400	4.600	4.467	=							

Tendencias:

(--) Variación mayor al -20 %
 (-) Variación entre -10 % y -20 %
 (-) Variación entre 0 % y -10 %

(=) Variación igual a 0 %

(+) Variación entre 0 % y 10 %

(+ +) Variación entre 10 % y 20 %

(+++) Variación mayor al 20 %

(n.d.) No determinado

Cuadro 7. Mercados mayoristas. Precios de venta de pescados 2014 (23 al 29 de agosto)

Productos y mercados	Pesos por kilogramo				Tendencia	Productos y mercados	Pesos por kilogramo				Tendencia
	Mínimo	Máximo	Medio				Mínimo	Máximo	Medio		
Almejas con concha						Cachama de cultivo fresca (continuación)					
Cali, Galería Alameda	6.000	6.600	6.300	=	Montería (Córdoba)	5.000	5.500	5.167	--		
Cali, Santa Helena	6.600	6.800	6.667	-	Sincelejo (Sucre)	4.500	5.000	4.750	-		
Medellín, Central					Ubaté (Cundinamarca)	7.000	8.000	7.500	=		
Mayorista de Antioquia	2.800	5.000	4.267	=	Villavicencio, CAV	7.000	7.000	7.000	=		
Almejas sin concha					Calamar anillos						
Cali, Galería Alameda	12.000	12.000	12.000	=	Bogotá, D. C., Corabastos	11.400	12.000	11.850	-		
Cali, Santa Helena	9.800	10.000	9.867	+	Bogotá, D. C., Paloquemao	16.000	18.000	16.750	-		
Medellín, Central					Cali, Galería Alameda	10.600	12.000	11.200	+		
Mayorista de Antioquia	15.000	16.100	15.533	=	Cali, Santa Helena	9.200	9.400	9.333	+		
Palmira (Valle del Cauca)	10.000	10.000	10.000	=	Medellín, Central						
Bagre rayado en postas congelado					Mayorista de Antioquia	9.600	14.000	11.533	=		
Armenia, Mercar	17.000	17.000	17.000	=	Palmira (Valle del Cauca)	8.000	9.000	8.500	=		
Bogotá, D. C., Paloquemao	16.000	16.000	15.900	-	Calamar blanco entero						
Medellín, Central Mayorista de Antioquia	13.000	14.000	13.667	=	Bogotá, D. C., Corabastos	6.500	7.000	6.725	-		
Tunja (Boyacá)	14.000	15.000	14.500	=	Bogotá, D. C., Paloquemao	7.000	8.000	7.650	-		
Villavicencio, CAV	16.000	16.000	16.000	=	Cali, Galería Alameda	6.200	7.200	6.800	+		
Bagre rayado entero congelado					Cali, Santa Helena	6.000	6.200	6.067	-		
Bogotá, D. C., Plaza Las Flores	9.200	9.600	9.267	-	Palmira (Valle del Cauca)	4.200	5.000	4.600	=		
Cali, Galería Alameda	21.000	21.000	21.000	=	Calamar morado entero						
Cali, Santa Helena	13.000	13.500	13.250	+	Bogotá, D. C., Corabastos	9.000	10.000	9.625	+		
Medellín, Central					Bogotá, D. C., Paloquemao	8.000	9.000	8.750	-		
Mayorista de Antioquia	11.700	18.000	14.567	=	Cali, Galería Alameda	10.000	10.000	10.000	n.d.		
Palmira (Valle del Cauca)	17.000	18.500	17.750	=	Cali, Santa Helena	8.900	9.000	8.950	+		
Pereira, La 41	18.000	18.000	18.000	=	Camarón tigre precocido seco						
Popayán (Cauca)	13.000	13.000	13.000	=	Bogotá, D. C., Paloquemao	30.000	34.000	32.500	+		
Bagre rayado entero fresco					Cali, Galería Alameda	26.000	30.000	28.000	-		
Barranquilla, Barranquillita	8.000	9.000	8.500	=	Cali, Santa Helena	25.000	26.000	25.667	=		
Bogotá, D. C., Paloquemao	16.000	16.000	16.000	=	Medellín, Central						
Bogotá, D. C., Plaza Las Flores	10.000	10.800	10.333	+	Mayorista de Antioquia	29.000	34.000	32.117	=		
Bucaramanga, Centroabastos	11.200	12.000	11.900	++	Palmira (Valle del Cauca)	22.000	25.000	23.500	=		
Cúcuta, La Nueva Sexta	9.000	9.500	9.250	=	Popayán (Cauca)	25.000	26.000	25.500	-		
Ibagué, Plaza La 21	16.000	16.000	16.000	=	Camarón titi precocido seco						
La Dorada (Caldas)	12.000	13.000	12.625	++	Armenia, Mercar	28.000	29.000	28.500	+		
Montería (Córdoba)	8.000	9.000	8.333	+	Bogotá, D. C., Paloquemao	26.000	28.000	26.500	-		
Neiva, Surabastos	14.000	14.000	14.000	=	Popayán (Cauca)	20.000	22.000	21.000	=		
Sincelejo (Sucre)	8.000	10.000	8.750	+	Capaz Magdalena fresco						
Ubaté (Cundinamarca)	12.000	12.000	12.000	+	La Dorada (Caldas)	12.000	14.000	13.563	++		
Valledupar, Mercado Nuevo	11.000	13.000	12.000	+	Neiva, Surabastos	12.000	12.000	12.000	+		
Blanquillo entero fresco					Tunja (Boyacá)	10.000	11.000	10.500	=		
Barranquilla, Barranquillita	6.000	6.000	6.000	=	Cazuela de mariscos (paquete)						
Bucaramanga, Centroabastos	8.000	8.000	8.000	=	Bogotá, D. C., Corabastos	9.000	10.000	9.375	-		
La Dorada (Caldas)	8.000	9.000	8.750	+	Bogotá, D. C., Paloquemao	10.000	11.000	10.250	-		
Montería (Córdoba)	7.000	7.000	7.000	+	Medellín, Central						
Sincelejo (Sucre)	6.000	6.500	6.167	+	Mayorista de Antioquia	12.000	19.000	14.867	=		
Valledupar, Mercado Nuevo	8.000	10.000	9.333	+	Corvina, filete congelado nacional						
Bocachico criollo fresco					Buenaventura (Valle del Cauca)	16.000	16.000	16.000	=		
Barranquilla, Barranquillita	11.000	12.000	11.500	=	Cali, Galería Alameda	27.000	28.000	27.600	-		
Cúcuta, La Nueva Sexta	7.000	7.000	7.000	-	Cali, Santa Helena	20.000	22.000	21.000	+		
La Dorada (Caldas)	9.000	9.000	9.000	-	Palmira (Valle del Cauca)	20.000	20.000	20.000	n.d.		
Montería (Córdoba)	9.000	9.000	9.000	+	Langostino 16-20						
Sincelejo (Sucre)	6.000	6.000	6.000	+	Bogotá, D. C., Paloquemao	48.000	52.000	50.000	=		
Valledupar, Mercado Nuevo	15.000	16.000	15.500	++	Buenaventura (Valle del Cauca)	40.000	42.000	40.667	=		
Bocachico importado congelado					Cali, Galería Alameda	48.000	51.600	49.800	=		
Armenia, Mercar	6.000	7.000	6.600	+	Cali, Santa Helena	47.000	48.000	47.500	+		
Barranquilla, Barranquillita	6.000	6.000	6.000	=	Medellín, Central						
Bogotá, D. C., Plaza Las Flores	6.400	6.400	6.400	=	Mayorista de Antioquia	43.000	48.000	46.333	=		
Cali, Galería Alameda	7.800	8.000	7.933	+	Palmira (Valle del Cauca)	44.000	44.000	44.000	=		
Cali, Santa Helena	5.800	6.000	5.933	+	Langostino U12						
Cartagena, Bazurto	6.000	6.200	6.100	=	Bogotá, D. C., Paloquemao	56.000	60.000	58.500	-		
Cúcuta, La Nueva Sexta	6.500	7.000	6.833	+	Cali, Galería Alameda	56.000	60.000	58.000	=		
Manizales (Caldas)	6.000	8.000	7.000	+	Medellín, Central						
Montería (Córdoba)	7.500	8.000	7.667	+	Mayorista de Antioquia	48.000	56.000	52.333	=		
Palmira (Valle del Cauca)	6.200	6.500	6.350	-	Merluza, filete importado						
Pereira, La 41	6.000	6.000	6.000	=	Armenia, Mercar	8.000	8.000	8.000	=		
Popayán (Cauca)	8.000	8.200	8.100	=	Bogotá, D. C., Corabastos	8.000	9.000	8.625	=		
Sincelejo (Sucre)	6.500	6.500	6.500	=	Bogotá, D. C., Paloquemao	12.000	12.000	12.000	=		
Tuluá (Valle del Cauca)	6.400	7.500	6.950	=	Cali, Galería Alameda	8.400	9.000	8.700	+		
Valledupar, Mercado Nuevo	7.500	7.500	7.500	=	Cali, Santa Helena	8.000	8.200	8.100	+		
Cachama de cultivo fresca					Medellín, Central						
Bogotá, D. C., Plaza Las Flores	5.200	5.600	5.267	+	Mayorista de Antioquia	7.000	8.500	7.833	=		
Bucaramanga, Centroabastos	6.000	6.400	6.283	+							
Cúcuta, La Nueva Sexta	4.000	4.500	4.125	-							

**Cuadro 7. Mercados mayoristas. Precios de venta de pescados (conclusión)
2014 (23 al 29 de agosto)**

Productos y mercados	Pesos por kilogramo				Tenden- cia	Productos y mercados	Pesos por kilogramo				Tenden- cia
	Mínimo	Máximo	Medio				Mínimo	Máximo	Medio		
Merluza, filete importado (continuación)						Salmón, filete congelado (continuación)					
Palmira (Valle del Cauca)	8.000	8.000	8.000	=		Palmira (Valle del Cauca)	24.000	26.000	25.000	=	
Merluza, filete nacional						Popayán (Cauca)	24.000	25.000	24.500	-	
Bogotá, D. C., Corabastos	20.000	23.000	21.250	=		Sierra entera congelada					
Bogotá, D. C., Paloquemao	24.000	28.000	26.500	+		Armenia, Mercar	11.000	12.000	11.400	=	
Cali, Santa Helena	20.000	20.000	20.000	-		Bogotá, D. C., Corabastos	9.500	11.000	10.625	+	
Mojarra lora entera congelada						Bogotá, D. C., Paloquemao	11.000	12.000	11.650	-	
Armenia, Mercar	9.000	9.000	9.000	++		Buenaventura (Valle del Cauca)	7.000	7.000	7.000	=	
Barranquilla, Barranquillita	5.000	5.500	5.250	=		Cali, Galería Alameda	10.000	12.400	10.967	=	
Cartagena, Bazurto	5.500	6.000	5.667	+		Cali, Santa Helena	8.800	9.000	8.933	+	
Mojarra lora entera fresca						Cartagena, Bazurto	11.000	12.000	11.333	=	
Barranquilla, Barranquillita	5.500	6.000	5.750	=		Medellín, Central					
Cartagena, Bazurto	5.500	5.500	5.500	+		Mayorista de Antioquia	11.000	12.500	11.833	=	
Montería (Córdoba)	6.000	6.000	6.000	+		Palmira (Valle del Cauca)	10.000	10.000	10.000	=	
Sincelejo (Sucre)	5.000	6.000	5.250	+		Tilapia roja entera congelada					
Valledupar, Mercado Nuevo	5.500	7.000	6.167	=		Barranquilla, Barranquillita	5.500	5.500	5.500	=	
Villavicencio, CAV	8.000	8.000	8.000	=		Cali, Galería Alameda	7.800	9.000	8.400	+	
Nicuro fresco						Cali, Santa Helena	7.200	7.300	7.267	+	
Bogotá, D. C., Plaza Las Flores	4.400	4.960	4.693	+		Cartagena, Bazurto	6.000	6.500	6.233	-	
La Dorada (Caldas)	5.000	5.000	5.000	=		Medellín, Central					
Tunja (Boyacá)	7.000	7.000	7.000	=		Mayorista de Antioquia	7.700	8.800	8.300	=	
Ubaté (Cundinamarca)	7.000	7.000	7.000	=		Palmira (Valle del Cauca)	6.400	6.600	6.500	=	
Palmitos de mar						Tuluá (Valle del Cauca)	7.600	8.000	7.800	=	
Bogotá, D. C., Corabastos	9.000	10.000	9.375	-		Tilapia roja entera fresca					
Bogotá, D. C., Paloquemao	10.000	12.000	11.000	=		Barranquilla, Barranquillita	6.000	6.500	6.250	=	
Cali, Santa Helena	9.800	10.200	10.000	+		Bogotá, D. C., Paloquemao	7.000	8.000	7.650	-	
Medellín, Central						Bogotá, D. C., Plaza Las Flores	6.400	6.400	6.400	-	
Mayorista de Antioquia	8.000	10.300	8.900	=		Cartagena, Bazurto	6.000	6.200	6.100	-	
Palmira (Valle del Cauca)	9.000	12.000	10.500	=		Cúcuta, La Nueva Sexta	7.000	7.000	7.000	=	
Pargo rojo entero congelado						Montería (Córdoba)	5.500	6.000	5.833	-	
Bogotá, D. C., Corabastos	17.000	18.000	17.750	+		Neiva, Surabastos	7.000	8.000	7.750	+	
Bogotá, D. C., Paloquemao	18.000	19.000	18.250	-		Sincelejo (Sucre)	5.000	7.000	5.750	+	
Cali, Galería Alameda	14.200	16.000	15.400	=		Tunja (Boyacá)	7.000	7.600	7.400	-	
Medellín, Central						Ubaté (Cundinamarca)	7.000	7.000	7.000	=	
Mayorista de Antioquia	18.000	23.800	21.567	=		Valledupar, Mercado Nuevo	7.500	8.000	7.833	+	
Pereira, La 41	20.000	20.000	20.000	=		Tilapia, filete congelado					
Tuluá (Valle del Cauca)	11.000	13.000	12.000	=		Bogotá, D. C., Corabastos	12.000	13.000	12.500	-	
Pargo rojo entero fresco						Cali, Galería Alameda	13.000	14.000	13.500	n.d.	
Valledupar, Mercado Nuevo	16.000	16.000	16.000	=		Cali, Santa Helena	11.400	12.000	11.733	-	
Pargo rojo platero						Medellín, Central					
Buenaventura (Valle del Cauca)	14.000	14.000	14.000	=		Mayorista de Antioquia	14.000	16.150	15.050	=	
Cali, Galería Alameda	16.000	18.000	17.000	-		Palmira (Valle del Cauca)	12.000	14.000	13.000	=	
Cali, Santa Helena	13.700	14.500	14.133	+		Popayán (Cauca)	9.000	10.000	9.500	=	
Cartagena, Bazurto	18.800	20.000	19.267	=		Tuluá (Valle del Cauca)	13.600	14.000	13.800	=	
Palmira (Valle del Cauca)	15.600	16.000	15.800	=		Tilapia, lomitos					
Pescado cabezas						Medellín, Central					
Armenia, Mercar	3.000	3.000	2.800	+		Mayorista de Antioquia	5.000	6.000	5.533	=	
Bogotá, D. C., Corabastos	5.000	6.000	5.625	-		Toyo blanco, filete congelado					
Bogotá, D. C., Paloquemao	6.000	7.000	6.250	-		Bogotá, D. C., Paloquemao	10.000	12.000	11.000	-	
Buenaventura (Valle del Cauca)	2.000	2.500	2.167	-		Cali, Galería Alameda	9.200	9.800	9.500	=	
Pereira, La 41	2.200	2.200	2.200	=		Cali, Santa Helena	9.200	9.500	9.350	+	
Popayán (Cauca)	4.000	4.000	4.000	=		Palmira (Valle del Cauca)	8.800	9.000	8.900	-	
Róbalo, filete congelado						Popayán (Cauca)	11.000	12.000	11.500	=	
Armenia, Mercar	10.000	11.000	10.500	=		Tuluá (Valle del Cauca)	9.700	10.000	9.850	=	
Medellín, Central						Trucha en corte mariposa					
Mayorista de Antioquia	7.000	7.500	7.233	-		Armenia, Mercar	11.000	11.000	11.000	+	
Pereira, La 41	9.800	9.800	9.800	=		Bogotá, D. C., Corabastos	11.000	12.000	11.625	+	
Salmón, filete congelado						Cali, Galería Alameda	12.000	13.000	12.333	+	
Armenia, Mercar	26.000	27.000	26.300	=		Cali, Santa Helena	11.000	11.300	11.150	-	
Bogotá, D. C., Corabastos	22.000	25.000	23.125	-		Manizales (Caldas)	11.500	12.500	12.000	=	
Cali, Galería Alameda	26.000	30.000	28.000	-		Medellín, Central					
Cali, Santa Helena	22.000	23.000	22.333	+		Mayorista de Antioquia	11.000	12.500	11.533	=	
Medellín, Central						Palmira (Valle del Cauca)	11.000	11.600	11.300	+	
Mayorista de Antioquia	25.000	27.000	26.233	=		Pereira, La 41	12.000	12.000	12.000	=	
						Popayán (Cauca)	10.000	10.000	10.000	=	
						Trucha entera fresca					
						Pasto (Nariño)	9.000	9.000	9.000	=	

Tendencias:

(---) Variación mayor al -20 %
 (--) Variación entre -10 % y -20 %
 (-) Variación entre 0 % y -10 %

(=) Variación igual a 0 %

(+) Variación entre 0 % y 10 %

(+ +) Variación entre 10 % y 20 %

(+++) Variación mayor al 20 %

(n.d.) No determinado

**Cuadro 8. Mercados mayoristas. Precios de venta de productos procesados
2014 (23 al 29 de agosto)**

Productos y mercados	Pesos por kilogramo				Tendencia	Productos y mercados	Pesos por kilogramo				Tendencia
	Mínimo	Máximo	Medio				Mínimo	Máximo	Medio		
Aceite girasol						Avena molida (continuación)					
Barranquilla, Barranquillita	6.788	6.917	6.853	=	Popayán (Cauca)	5.208	5.250	5.236	=		
Barranquilla, Granabastos	6.825	7.042	6.906	=	Tuluá (Valle del Cauca)	5.625	5.677	5.642	=		
Cartagena, Bazurto	5.500	6.000	5.675	-	Azúcar morena						
Medellín, Central					Bogotá, D. C., Corabastos	1.680	1.800	1.728	-		
Mayorista de Antioquia	6.250	6.708	6.531	+	Bogotá, D. C., Plaza España	1.760	1.840	1.800	-		
Montería (Córdoba)	5.000	5.000	5.000	=	Cali, La Floresta	1.640	1.680	1.660	n.d.		
Pereira, Mercasa	6.920	7.570	7.245	=	Cali, Santa Helena	1.800	1.800	1.800	=		
Sincelejo (Sucre)	4.542	4.800	4.654	-	Cali, Siloé	1.800	1.800	1.800	=		
Valledupar, Mercado Nuevo	6.500	6.667	6.583	=	Cartago (Valle del Cauca)	1.800	1.980	1.890	-		
Aceite soya					Ibagué, Plaza La 21	1.640	1.720	1.687	+		
Cartago (Valle del Cauca)	4.200	4.667	4.454	+	Medellín, Central						
Aceite vegetal mezcla					Mayorista de Antioquia	1.760	1.800	1.780	+		
Armenia, Mercar	3.688	3.950	3.847	=	Medellín, Coomerca	1.760	1.800	1.770	=		
Barranquilla, Barranquillita	3.795	4.017	3.880	=	Medellín, Placita de Flórez	1.760	1.800	1.773	-		
Barranquilla, Granabastos	3.757	3.875	3.825	=	Pamplona (Norte de Santander)	1.800	2.000	1.900	=		
Bogotá, D. C., Plaza España	4.250	5.000	4.660	+	Pasto (Nariño)	1.680	1.800	1.733	=		
Bucaramanga, Centroabastos	3.500	4.444	3.915	+	Tuluá (Valle del Cauca)	1.800	1.900	1.850	=		
Bucaramanga, Mercados del centro	3.611	4.398	3.961	-	Azúcar refinada						
Buenaventura (Valle del Cauca)	3.917	4.583	4.223	=	Barranquilla, Barranquillita	1.700	1.840	1.755	=		
Cali, La Floresta	4.250	5.000	4.583	=	Barranquilla, Granabastos	1.536	1.670	1.604	=		
Cali, Santa Helena	4.333	5.167	4.708	+	Bucaramanga, Centroabastos	1.804	1.958	1.879	-		
Cali, Siloé	4.250	4.333	4.292	=	Bucaramanga, Mercados del centro	1.775	2.000	1.883	=		
Cartagena, Bazurto	3.500	3.750	3.667	+	Cartagena, Bazurto	1.680	1.800	1.730	-		
Cartago (Valle del Cauca)	3.500	4.000	3.785	+	Cúcuta, Cenabastos	2.000	2.100	2.060	=		
Cúcuta, Cenabastos	3.333	4.241	3.833	+	Ibagué, Plaza La 21	1.576	1.620	1.599	-		
Cúcuta, La Nueva Sexta	3.241	3.426	3.333	=	Medellín, Central						
Ibagué, Plaza La 21	3.500	3.667	3.583	-	Mayorista de Antioquia	1.760	1.800	1.780	=		
Manizales (Caldas)	3.908	4.700	4.163	-	Medellín, Placita de Flórez	1.760	1.800	1.787	=		
Medellín, Central					Montería (Córdoba)	1.480	1.500	1.487	=		
Mayorista de Antioquia	3.792	3.892	3.818	+	Neiva, Surabastos	1.560	1.620	1.595	-		
Medellín, Coomerca	4.083	4.167	4.125	+	Pamplona (Norte de Santander)	1.640	1.700	1.670	-		
Medellín, Placita de Flórez	4.125	4.208	4.167	=	Pasto (Nariño)	1.600	1.700	1.633	-		
Montería (Córdoba)	3.333	3.333	3.333	=	Sincelejo (Sucre)	1.760	1.900	1.833	+		
Neiva, Surabastos	3.667	4.083	3.875	+	Valledupar, Mercado Nuevo	1.640	1.840	1.747	=		
Palmira (Valle del Cauca)	3.917	4.292	4.132	-	Villavicencio, CAV	1.840	1.920	1.880	=		
Pamplona (Norte de Santander)	3.333	3.611	3.472	-	Azúcar sulfitada						
Pasto (Nariño)	3.333	3.500	3.444	+	Armenia, Mercar	1.500	1.600	1.545	=		
Popayán (Cauca)	3.375	3.517	3.443	+	Barranquilla, Barranquillita	1.440	1.530	1.484	=		
Sincelejo (Sucre)	3.083	3.575	3.217	-	Barranquilla, Granabastos	1.440	1.500	1.466	=		
Tuluá (Valle del Cauca)	3.783	4.300	4.024	=	Bogotá, D. C., Corabastos	1.520	1.560	1.540	+		
Valledupar, Mercado Nuevo	3.833	4.000	3.917	=	Bogotá, D. C., Paloquemao	1.760	1.920	1.820	-		
Villavicencio, CAV	4.375	5.333	4.859	+	Bogotá, D. C., Plaza España	1.600	1.640	1.627	=		
Avena en hojuelas					Bucaramanga, Centroabastos	1.598	1.600	1.599	-		
Barranquilla, Barranquillita	5.208	5.573	5.391	=	Bucaramanga, Mercados del centro	1.580	1.680	1.645	+		
Barranquilla, Granabastos	5.500	5.718	5.591	=	Buenaventura (Valle del Cauca)	1.510	1.520	1.517	-		
Bogotá, D. C., Corabastos	6.000	6.167	6.083	-	Cali, La Floresta	1.480	1.540	1.507	=		
Bogotá, D. C., Paloquemao	6.400	6.500	6.454	-	Cali, Santa Helena	1.480	1.520	1.500	+		
Bogotá, D. C., Plaza España	6.150	6.333	6.217	-	Cali, Siloé	1.500	1.520	1.510	=		
Bucaramanga, Centroabastos	5.075	5.200	5.147	+	Cartagena, Bazurto	1.440	1.520	1.470	-		
Bucaramanga, Mercados del centro	5.042	5.333	5.167	+	Cartago (Valle del Cauca)	1.520	1.640	1.580	-		
Cali, La Floresta	6.042	6.250	6.146	=	Ibagué, Plaza La 21	1.510	1.540	1.520	-		
Cali, Santa Helena	5.938	6.146	6.042	+	Manizales (Caldas)	1.600	1.700	1.640	-		
Cali, Siloé	5.750	6.094	5.922	=	Medellín, Central						
Cartagena, Bazurto	5.208	5.208	5.208	=	Mayorista de Antioquia	1.540	1.560	1.547	-		
Cartago (Valle del Cauca)	7.760	8.000	7.880	-	Palmira (Valle del Cauca)	1.480	1.500	1.493	=		
Cúcuta, Cenabastos	5.000	5.167	5.056	=	Pereira, Mercasa	1.700	1.700	1.700	=		
Cúcuta, La Nueva Sexta	5.000	5.333	5.111	=	Popayán (Cauca)	1.440	1.472	1.451	+		
Ibagué, Plaza La 21	5.933	6.133	6.011	-	Sincelejo (Sucre)	1.440	1.480	1.458	-		
Neiva, Surabastos	6.250	6.500	6.354	-	Tuluá (Valle del Cauca)	1.500	1.540	1.520	=		
Palmira (Valle del Cauca)	5.729	6.458	6.215	=	Valledupar, Mercado Nuevo	1.520	1.560	1.540	=		
Pamplona (Norte de Santander)	5.000	5.667	5.333	+	Villavicencio, CAV	1.680	1.760	1.715	-		
Pereira, Mercasa	5.210	5.745	5.478	=	Bocadillo veleño						
Popayán (Cauca)	4.917	5.000	4.950	=	Bogotá, D. C., Corabastos	181	194	190	=		
Sincelejo (Sucre)	5.313	5.729	5.443	+	Neiva, Surabastos	103	106	103	=		
Tuluá (Valle del Cauca)	5.208	5.250	5.236	=	Café instantáneo						
Valledupar, Mercado Nuevo	4.333	4.500	4.417	=	Barranquilla, Barranquillita	64.216	68.235	66.569	=		
Villavicencio, CAV	6.000	6.083	6.038	-	Barranquilla, Granabastos	64.427	67.157	65.658	=		
Avena molida					Bogotá, D. C., Corabastos	63.725	66.667	65.147	-		
Bogotá, D. C., Corabastos	6.050	6.333	6.211	+	Buenaventura (Valle del Cauca)	73.706	75.294	74.500	=		
Bogotá, D. C., Paloquemao	6.400	6.500	6.454	-	Cali, La Floresta	75.163	76.471	75.817	=		
Bogotá, D. C., Plaza España	6.150	6.333	6.217	-	Cali, Santa Helena	76.471	78.431	77.342	+		
Cali, La Floresta	6.042	6.250	6.146	=	Cali, Siloé	74.510	74.510	74.510	=		
Cali, Santa Helena	5.938	6.042	6.007	+	Cartagena, Bazurto	67.647	72.941	70.686	+		
Cali, Siloé	5.750	6.094	5.922	=	Cartago (Valle del Cauca)	68.333	70.000	69.167	+		
Ibagué, Plaza La 21	6.167	6.533	6.333	-	Cúcuta, Cenabastos	62.990	66.078	64.265	+		
Neiva, Surabastos	6.250	6.500	6.354	-	Medellín, Central						
Palmira (Valle del Cauca)	5.729	6.458	6.094	=	Mayorista de Antioquia	70.588	73.203	71.405	=		
Pereira, Mercasa	5.625	5.975	5.800	=							

**Cuadro 8. Mercados mayoristas. Precios de venta de productos procesados (continuación)
2014 (23 al 29 de agosto)**

Productos y mercados	Pesos por kilogramo			Tenden- cia	Productos y mercados	Pesos por kilogramo			Tenden- cia
	Mínimo	Máximo	Medio			Mínimo	Máximo	Medio	
Café instantáneo (continuación)					Color (bolsita) (continuación)				
Medellín, Placita de Flórez	73.203	73.856	73.529	-	Medellín, Placita de Flórez	15.238	15.476	15.397	=
Neiva, Surabastos	61.765	63.235	62.132	+	Neiva, Surabastos	9.500	9.500	9.500	=
Palmira (Valle del Cauca)	75.817	76.471	76.035	=	Fécula de maíz				
Pamplona (Norte de Santander)	62.745	70.588	66.667	+	Barranquilla, Barranquillita	12.778	13.403	13.108	=
Pasto (Nariño)	77.124	81.699	79.521	=	Barranquilla, Granabastos	12.222	13.194	12.859	=
Popayán (Cauca)	77.124	77.712	77.386	+	Bogotá, D. C., Corabastos	11.711	12.237	11.996	-
Sincelejo (Sucre)	64.706	68.137	66.912	+	Bucaramanga, Centroabastos	12.796	13.467	13.184	-
Tuluá (Valle del Cauca)	72.549	76.797	74.837	=	Bucaramanga, Mercados del centro	12.895	14.145	13.371	=
Valledupar, Mercado Nuevo	61.765	63.725	62.745	=	Cali, La Floresta	12.632	12.632	12.632	=
Café molido					Cali, Santa Helena	12.500	12.632	12.588	+
Armenia, Mercar	14.000	15.000	14.625	+	Cartagena, Bazurto	12.500	12.500	12.500	=
Barranquilla, Barranquillita	15.000	15.700	15.375	=	Cúcuta, Cenabastos	13.472	13.833	13.662	-
Barranquilla, Granabastos	15.136	15.496	15.369	=	Cúcuta, La Nueva Sexta	13.611	14.444	13.889	-
Bogotá, D. C., Corabastos	14.200	14.800	14.500	-	Ibagué, Plaza La 21	12.222	13.611	12.901	+
Bogotá, D. C., Paloquemao	15.500	16.400	15.775	-	Montería (Córdoba)	10.000	10.556	10.370	=
Bogotá, D. C., Plaza España	14.280	14.840	14.547	-	Neiva, Surabastos	12.829	13.158	13.010	+
Bucaramanga, Centroabastos	14.592	14.976	14.757	=	Palmira (Valle del Cauca)	12.500	13.618	13.059	n.d.
Bucaramanga, Mercados del centro	14.720	15.200	14.901	-	Pamplona (Norte de Santander)	12.639	13.889	13.264	-
Cali, La Floresta	13.600	14.400	14.080	=	Pasto (Nariño)	9.178	9.276	9.221	=
Cali, Santa Helena	14.400	14.400	14.400	+	Popayán (Cauca)	12.171	12.250	12.219	=
Cali, Siloé	14.000	15.000	14.500	+	Valledupar, Mercado Nuevo	13.158	14.254	13.706	=
Cartagena, Bazurto	15.583	16.333	16.021	=	Villavicencio, CAV	12.632	13.026	12.821	=
Cartago (Valle del Cauca)	15.200	16.000	15.600	+	Galletas dulces redondas con crema				
Cúcuta, Cenabastos	14.792	15.763	15.310	+	Barranquilla, Barranquillita	8.916	9.438	9.132	=
Ibagué, Plaza La 21	15.200	15.400	15.267	-	Barranquilla, Granabastos	8.906	9.287	9.075	=
Manizales (Caldas)	15.000	15.000	15.000	=	Bucaramanga, Centroabastos	9.036	9.880	9.384	-
Medellín, Central	13.600	14.000	13.733	+	Bucaramanga, Mercados del centro	9.157	9.237	9.183	+
Mayorista de Antioquia	16.400	16.800	16.533	+	Cartagena, Bazurto	9.036	9.438	9.237	+
Montería (Córdoba)	14.400	16.400	15.700	-	Cúcuta, Cenabastos	9.254	9.491	9.350	+
Neiva, Surabastos	14.000	14.400	14.267	+	Cúcuta, La Nueva Sexta	8.685	9.098	8.926	+
Palmira (Valle del Cauca)	18.360	18.360	18.360	=	Ibagué, Plaza La 21	7.667	8.333	8.083	+
Pereira, Mercasa	14.560	14.640	14.595	=	Pamplona (Norte de Santander)	8.788	9.305	8.995	+
Popayán (Cauca)	14.240	14.352	14.304	=	Sincelejo (Sucre)	9.016	9.187	9.080	=
Tuluá (Valle del Cauca)	14.583	15.000	14.806	=	Galletas saladas 3 tacos				
Valledupar, Mercado Nuevo	12.667	13.000	12.875	=	Armenia, Mercar	8.361	8.611	8.528	+
Villavicencio, CAV	16.000	16.600	16.300	=	Barranquilla, Barranquillita	7.692	7.969	7.851	+
Chocolate amargo					Barranquilla, Granabastos	7.436	7.692	7.567	=
Buenaventura (Valle del Cauca)	15.200	15.800	15.500	-	Bogotá, D. C., Corabastos	7.672	8.201	7.937	+
Cali, La Floresta	15.200	16.000	15.600	+	Bogotá, D. C., Paloquemao	8.598	8.995	8.856	+
Cali, Santa Helena	15.400	15.600	15.533	+	Bogotá, D. C., Plaza España	7.672	8.201	7.989	+
Cali, Siloé	15.400	16.600	16.000	=	Bucaramanga, Centroabastos	7.937	8.254	8.069	=
Ibagué, Plaza La 21	16.000	17.600	16.800	-	Bucaramanga, Mercados del centro	7.196	8.016	7.716	=
Manizales (Caldas)	16.000	16.000	16.000	=	Buenaventura (Valle del Cauca)	7.672	7.952	7.801	-
Medellín, Central	14.680	14.680	14.680	=	Cali, La Floresta	7.791	7.937	7.888	=
Mayorista de Antioquia	15.200	16.000	15.500	-	Cali, Santa Helena	7.672	7.937	7.848	-
Medellín, Coomerca	15.200	15.600	15.467	=	Cali, Siloé	7.937	8.267	8.102	+
Medellín, Placita de Flórez	17.120	17.600	17.307	=	Cartagena, Bazurto	7.436	7.692	7.596	+
Pasto (Nariño)	17.360	17.360	17.360	=	Cartago (Valle del Cauca)	7.804	8.201	8.003	-
Pereira, Mercasa	16.520	16.640	16.600	=	Cúcuta, Cenabastos	8.125	8.444	8.301	+
Popayán (Cauca)	15.260	15.400	15.330	=	Cúcuta, La Nueva Sexta	8.056	8.333	8.148	+
Tuluá (Valle del Cauca)	9.500	9.760	9.645	+	Ibagué, Plaza La 21	7.436	7.603	7.534	+
Barranquilla, Barranquillita	9.400	9.800	9.575	+	Manizales (Caldas)	7.937	7.937	7.937	+
Barranquilla, Granabastos	7.080	7.880	7.330	n.d.	Medellín, Central	7.474	7.672	7.556	=
Bogotá, D. C., Corabastos	7.166	7.400	7.322	n.d.	Mayorista de Antioquia	7.672	7.672	7.672	=
Bucaramanga, Centroabastos	7.400	7.600	7.493	+	Medellín, Coomerca	7.619	7.672	7.654	=
Bucaramanga, Mercados del centro	9.600	9.800	9.700	+	Medellín, Placita de Flórez	10.053	10.159	10.110	=
Cartagena, Bazurto	7.920	8.540	8.127	=	Montería (Córdoba)	7.672	7.937	7.870	=
Cúcuta, Cenabastos	7.800	7.920	7.880	=	Neiva, Surabastos	8.254	8.333	8.307	+
Cúcuta, La Nueva Sexta	7.100	8.000	7.633	+	Palmira (Valle del Cauca)	7.778	7.917	7.870	+
Ibagué, Plaza La 21	10.000	10.000	10.000	=	Pamplona (Norte de Santander)	8.201	8.730	8.510	=
Montería (Córdoba)	7.920	8.000	7.960	-	Pasto (Nariño)	7.529	8.027	7.778	=
Montería (Córdoba)	9.500	9.800	9.667	+	Pereira, Mercasa	7.989	8.201	8.113	-
Pamplona (Norte de Santander)	8.500	9.000	8.667	+	Popayán (Cauca)	7.564	7.628	7.585	-
Sincelejo (Sucre)	8.520	8.800	8.672	+	Sincelejo (Sucre)	7.870	7.963	7.901	-
Valledupar, Mercado Nuevo	20.400	21.500	20.950	+	Tuluá (Valle del Cauca)	7.564	7.692	7.607	=
Valledupar, Mercado Nuevo	18.493	18.841	18.676	=	Valledupar, Mercado Nuevo	7.564	7.692	7.607	=
Villavicencio, CAV	21.500	21.500	21.500	=	Villavicencio, CAV	8.069	8.241	8.178	=
Chocolate instantáneo					Gelatina				
Cartago (Valle del Cauca)	20.400	21.500	20.950	+	Barranquilla, Barranquillita	20.833	21.120	21.009	=
Medellín, Central	18.493	18.841	18.676	=	Barranquilla, Granabastos	19.005	21.428	20.382	=
Mayorista de Antioquia	21.500	21.500	21.500	=	Bogotá, D. C., Corabastos	19.792	20.833	20.260	n.d.
Pereira, Mercasa	21.500	21.500	21.500	=	Bogotá, D. C., Paloquemao	19.792	19.792	19.792	+
Color (bolsita)					Bogotá, D. C., Plaza España	19.792	20.313	20.069	+
Ibagué, Plaza La 21	22.000	26.000	24.000	=	Bucaramanga, Centroabastos	19.271	21.250	20.035	=
Medellín, Central	14.524	15.476	15.238	=	Cali, La Floresta	10.049	10.539	10.294	+
Mayorista de Antioquia	15.476	15.476	15.476	=	Cali, Santa Helena	9.559	9.804	9.722	=
Medellín, Coomerca	15.476	15.476	15.476	=	Cali, Siloé	9.706	9.706	9.706	=

Cuadro 8. Mercados mayoristas. Precios de venta de productos procesados (continuación)
2014 (23 al 29 de agosto)

Productos y mercados	Pesos por kilogramo			Tendencia	Productos y mercados	Pesos por kilogramo			Tendencia
	Mínimo	Máximo	Medio			Mínimo	Máximo	Medio	
Gelatina (continuación)					Jugo de frutas (continuación)				
Cartagena, Bazurto	16.667	18.750	17.448	-	Barranquilla, Granabastos	4.961	5.248	5.123	=
Cúcuta, Cenabastos	20.052	21.797	20.720	-	Bucaramanga, Centroabastos	4.845	5.174	5.019	+
Cúcuta, La Nueva Sexta	19.271	20.313	19.792	-	Bucaramanga, Mercados del centro	4.981	5.039	5.006	=
Ibagué, Plaza La 21	20.208	21.075	20.636	+	Cartagena, Bazurto	4.961	5.039	5.000	=
Manizales (Caldas)	19.792	20.000	19.861	+	Sincelejo (Sucre)	4.961	5.039	5.012	+
Medellín, Central					Valledupar, Mercado Nuevo	4.961	5.271	5.116	=
Mayorista de Antioquia	18.490	19.479	18.997	=	Jugo instantáneo (sobre)				
Neiva, Surabastos	20.313	21.250	20.911	-	Barranquilla, Barranquillita	22.583	23.750	23.250	=
Palmira (Valle del Cauca)	20.000	20.000	20.000	=	Barranquilla, Granabastos	23.056	23.889	23.610	=
Pamplona (Norte de Santander)	18.750	19.792	19.097	-	Bogotá, D. C., Corabastos	28.000	28.333	28.250	-
Pasto (Nariño)	8.088	8.578	8.333	=	Bogotá, D. C., Paloquemao	30.000	31.667	30.556	n.d.
Pereira, Mercasa	9.118	9.118	9.118	=	Bogotá, D. C., Plaza España	28.333	28.333	28.333	=
Popayán (Cauca)	19.375	20.313	19.826	=	Buenaventura (Valle del Cauca)	28.333	28.867	28.511	=
Tuluá (Valle del Cauca)	19.271	20.365	19.878	=	Cali, La Floresta	28.333	28.333	28.333	=
Valledupar, Mercado Nuevo	19.792	22.396	20.660	=	Cali, Santa Helena	28.333	28.333	28.333	=
Harina de trigo					Cali, Siloé	28.333	28.333	28.333	=
Armenia, Mercar	1.568	1.588	1.578	=	Cartagena, Bazurto	22.778	23.056	22.917	-
Barranquilla, Barranquillita	1.130	1.180	1.153	-	Cartago (Valle del Cauca)	28.333	30.000	29.167	=
Barranquilla, Granabastos	1.112	1.200	1.156	-	Ibagué, Plaza La 21	23.333	23.611	23.472	-
Bogotá, D. C., Corabastos	1.360	1.400	1.370	-	Medellín, Central				
Bogotá, D. C., Paloquemao	1.480	1.500	1.493	=	Mayorista de Antioquia	26.667	28.333	27.833	=
Bogotá, D. C., Plaza España	1.360	1.408	1.387	-	Medellín, Coomerca	28.333	28.667	28.583	=
Bucaramanga, Centroabastos	1.720	1.892	1.791	+	Medellín, Placita de Flórez	23.333	23.611	23.426	-
Bucaramanga, Mercados del centro	1.736	1.840	1.788	-	Palmira (Valle del Cauca)	28.000	28.333	28.222	=
Buenaventura (Valle del Cauca)	1.320	1.400	1.360	=	Pasto (Nariño)	27.667	28.333	28.111	=
Cali, La Floresta	2.160	2.504	2.328	=	Popayán (Cauca)	28.333	28.667	28.444	=
Cali, Santa Helena	2.240	2.320	2.293	+	Sincelejo (Sucre)	22.778	23.056	22.986	+
Cali, Siloé	2.288	2.400	2.344	+	Tuluá (Valle del Cauca)	28.000	28.333	28.111	=
Cartagena, Bazurto	1.200	1.240	1.210	-	Valledupar, Mercado Nuevo	28.333	28.333	28.333	=
Cartago (Valle del Cauca)	1.400	1.520	1.460	+	Villavicencio, CAV	28.333	28.667	28.417	=
Cúcuta, Cenabastos	1.400	1.460	1.437	=	Lomitos de atún en lata				
Cúcuta, La Nueva Sexta	1.500	1.600	1.533	=	Armenia, Mercar	12.500	13.235	12.908	=
Ibagué, Plaza La 21	1.544	1.648	1.589	-	Barranquilla, Barranquillita	14.891	15.297	15.037	=
Manizales (Caldas)	1.344	1.360	1.355	-	Barranquilla, Granabastos	14.606	15.489	15.036	-
Medellín, Central					Bogotá, D. C., Corabastos	12.132	12.745	12.316	+
Mayorista de Antioquia	2.240	2.320	2.270	=	Bogotá, D. C., Plaza España	12.010	12.745	12.396	+
Medellín, Coomerca	2.200	2.240	2.230	=	Bucaramanga, Centroabastos	16.033	16.712	16.350	-
Medellín, Placita de Flórez	2.200	2.240	2.227	+	Bucaramanga, Mercados del centro	16.826	18.015	17.420	-
Montería (Córdoba)	1.240	1.300	1.280	=	Buenaventura (Valle del Cauca)	18.452	18.857	18.587	=
Neiva, Surabastos	1.320	1.360	1.340	-	Cali, La Floresta	13.235	13.235	13.235	=
Palmira (Valle del Cauca)	2.080	2.160	2.120	-	Cali, Santa Helena	12.868	13.480	13.194	+
Pamplona (Norte de Santander)	1.450	1.500	1.483	-	Cali, Siloé	13.480	13.480	13.480	+
Pasto (Nariño)	1.280	1.440	1.360	=	Cartagena, Bazurto	15.285	15.625	15.436	+
Pereira, Mercasa	2.256	2.540	2.368	=	Cartago (Valle del Cauca)	17.619	18.452	18.036	-
Popayán (Cauca)	1.240	1.320	1.280	=	Cúcuta, Cenabastos	12.255	12.647	12.386	=
Sincelejo (Sucre)	1.090	1.100	1.095	+	Cúcuta, La Nueva Sexta	12.010	12.255	12.092	+
Tuluá (Valle del Cauca)	1.328	1.360	1.344	=	Manizales (Caldas)	18.238	18.857	18.460	-
Valledupar, Mercado Nuevo	1.750	1.750	1.750	=	Medellín, Central				
Villavicencio, CAV	2.400	2.456	2.434	=	Mayorista de Antioquia	12.010	12.377	12.132	=
Harina precocida de maíz					Montería (Córdoba)	17.157	17.157	17.157	=
Armenia, Mercar	2.250	2.317	2.283	=	Neiva, Surabastos	10.539	10.588	10.576	=
Barranquilla, Barranquillita	1.625	1.733	1.683	=	Palmira (Valle del Cauca)	12.868	13.235	12.990	-
Barranquilla, Granabastos	1.649	1.767	1.679	=	Pamplona (Norte de Santander)	12.745	13.113	12.949	+
Bogotá, D. C., Corabastos	2.440	2.560	2.520	+	Pasto (Nariño)	12.857	13.095	12.976	=
Bogotá, D. C., Paloquemao	2.560	2.560	2.560	=	Pereira, Mercasa	18.567	19.200	18.883	=
Bogotá, D. C., Plaza España	2.333	2.417	2.378	-	Popayán (Cauca)	16.190	16.429	16.306	=
Bucaramanga, Centroabastos	1.760	1.800	1.787	-	Tuluá (Valle del Cauca)	12.647	13.088	12.868	=
Bucaramanga, Mercados del centro	1.760	1.840	1.792	=	Villavicencio, CAV	12.990	13.787	13.434	+
Buenaventura (Valle del Cauca)	2.314	2.400	2.345	=	Manteca				
Cali, La Floresta	2.083	2.083	2.083	=	Armenia, Mercar	3.050	3.300	3.183	+
Cali, Santa Helena	2.320	2.400	2.373	-	Bogotá, D. C., Corabastos	4.000	4.300	4.175	+
Cali, Siloé	2.000	2.250	2.125	=	Bogotá, D. C., Plaza España	4.000	4.200	4.127	-
Cartagena, Bazurto	2.667	2.667	2.667	=	Bucaramanga, Centroabastos	3.960	4.000	3.980	+
Cartago (Valle del Cauca)	2.472	2.640	2.556	+	Buenaventura (Valle del Cauca)	2.750	3.200	2.950	=
Cúcuta, Cenabastos	1.525	1.600	1.555	-	Cali, La Floresta	4.800	5.000	4.900	+
Cúcuta, La Nueva Sexta	1.500	1.600	1.533	=	Cali, Santa Helena	4.500	4.600	4.567	+
Ibagué, Plaza La 21	1.552	1.720	1.611	-	Cali, Siloé	4.400	4.400	4.400	=
Manizales (Caldas)	2.242	2.333	2.303	+	Cartago (Valle del Cauca)	3.050	3.380	3.215	-
Neiva, Surabastos	2.333	2.417	2.375	-	Cúcuta, Cenabastos	4.333	4.833	4.536	-
Palmira (Valle del Cauca)	2.000	2.042	2.028	+	Cúcuta, La Nueva Sexta	4.333	4.833	4.583	+
Pamplona (Norte de Santander)	1.500	1.500	1.500	=	Ibagué, Plaza La 21	2.890	2.890	2.890	+
Pasto (Nariño)	1.750	1.875	1.819	=	Manizales (Caldas)	3.700	4.400	4.167	-
Pereira, Mercasa	2.188	2.400	2.294	-	Neiva, Surabastos	3.300	3.350	3.325	-
Popayán (Cauca)	1.680	1.760	1.715	=	Palmira (Valle del Cauca)	4.700	4.800	4.733	+
Sincelejo (Sucre)	2.208	2.375	2.292	-	Pamplona (Norte de Santander)	4.583	4.667	4.625	-
Valledupar, Mercado Nuevo	1.667	1.792	1.722	=	Popayán (Cauca)	3.200	3.300	3.250	=
Villavicencio, CAV	2.240	2.400	2.290	+	Tuluá (Valle del Cauca)	4.290	4.400	4.330	=
Jugo de frutas					Villavicencio, CAV	4.100	4.200	4.150	+
Barranquilla, Barranquillita	4.938	5.380	5.099	-					

Cuadro 8. Mercados mayoristas. Precios de venta de productos procesados (continuación)
2014 (23 al 29 de agosto)

Productos y mercados	Pesos por kilogramo				Tendencia	Productos y mercados	Pesos por kilogramo				Tendencia	
	Mínimo	Máximo	Medio	Precios			Mínimo	Máximo	Medio	Precios		
Margarina						Panela cuadrada morena (continuación)						
Armenia, Mercar	9.020	9.700	9.373	=		Popayán (Cauca)	1.333	1.333	1.333	=		
Barranquilla, Barranquillita	9.583	10.833	10.146	=		San Gil (Santander), panela	1.100	1.150	1.125	+		
Barranquilla, Granabastos	9.800	10.417	10.140	=		Tuluá (Valle del Cauca)	2.250	2.292	2.271	=		
Bogotá, D. C., Corabastos	8.100	8.400	8.250	-		Villavicencio, CAV	1.500	1.800	1.675	=		
Bogotá, D. C., Plaza España	8.450	8.620	8.557	+		Villeta (Cundinamarca)	1.000	1.100	1.044	-		
Bucaramanga, Centroabastos	9.000	9.200	9.090	+		Panela redonda morena						
Bucaramanga, Mercados del centro	9.000	9.000	9.000	=		Armenia, Mercar	2.042	2.083	2.063	=		
Buenaventura (Valle del Cauca)	13.800	14.204	14.001	-		Buenaventura (Valle del Cauca)	1.292	1.321	1.308	=		
Cali, La Floresta	12.800	13.000	12.867	=		Cali, La Floresta	2.650	2.750	2.700	=		
Cali, Santa Helena	13.000	13.200	13.133	=		Cali, Santa Helena	1.417	2.800	2.089	+		
Cartago (Valle del Cauca)	8.800	9.050	8.925	=		Cali, Siloé	2.500	2.500	2.500	=		
Ibagué, Plaza La 21	5.200	5.770	5.485	+		Caparrapí (Cundinamarca)	950	950	950	-		
Manizales (Caldas)	8.600	9.200	8.867	-		Cartago (Valle del Cauca)	2.146	2.208	2.177	=		
Medellín, Central						Manizales (Caldas)	1.667	1.667	1.667	+		
Mayorista de Antioquia	9.000	9.400	9.213	=		Medellín, Central						
Medellín, Coomerca	9.000	9.200	9.150	+		Mayorista de Antioquia	1.333	1.458	1.417	=		
Medellín, Placita de Flórez	9.200	9.300	9.250	+		Medellín, Coomerca	1.417	1.500	1.469	-		
Neiva, Surabastos	6.000	6.000	6.000	=		Medellín, Placita de Flórez	1.354	1.417	1.382	=		
Palmira (Valle del Cauca)	12.500	12.800	12.650	+		Montería (Córdoba)	1.800	1.800	1.800	=		
Pamplona (Norte de Santander)	6.000	6.200	6.100	+		Palmira (Valle del Cauca)	2.083	2.125	2.097	-		
Popayán (Cauca)	13.000	13.070	13.023	+		Pereira, Mercasa	2.146	2.196	2.166	=		
Tuluá (Valle del Cauca)	12.700	13.260	12.980	=		Sonsón (Antioquia)	1.510	1.563	1.545	=		
Mayonesa doy pack						Tuluá (Valle del Cauca)	2.083	2.125	2.104	=		
Bogotá, D. C., Corabastos	13.333	14.583	13.938	+		Yarumal (Antioquia)	1.125	1.167	1.146	=		
Bogotá, D. C., Plaza España	13.750	15.000	14.306	-		Pastas alimenticias						
Bucaramanga, Centroabastos	15.000	16.250	15.806	n.d.		Armenia, Mercar	4.240	4.658	4.466	=		
Bucaramanga, Mercados del centro	13.792	13.792	13.792	=		Barranquilla, Barranquillita	3.967	4.192	4.060	=		
Buenaventura (Valle del Cauca)	11.250	11.458	11.389	=		Barranquilla, Granabastos	3.742	4.200	4.026	+		
Cali, La Floresta	15.208	15.417	15.347	+		Bogotá, D. C., Corabastos	4.317	4.583	4.418	-		
Cali, Santa Helena	15.000	15.833	15.417	+		Bogotá, D. C., Paloquemao	4.733	5.000	4.856	-		
Cali, Siloé	13.750	15.000	14.375	-		Bogotá, D. C., Plaza España	4.500	4.750	4.633	+		
Cartagena, Bazurto	11.667	12.917	12.292	=		Bucaramanga, Centroabastos	3.320	3.456	3.405	+		
Cartago (Valle del Cauca)	14.250	16.250	15.250	-		Bucaramanga, Mercados del centro	3.360	3.520	3.413	=		
Ibagué, Plaza La 21	9.000	10.500	9.833	+		Buenaventura (Valle del Cauca)	4.417	4.760	4.642	=		
Manizales (Caldas)	13.750	14.615	14.247	+		Cali, La Floresta	4.500	4.917	4.778	=		
Medellín, Central						Cali, Santa Helena	4.333	4.500	4.444	+		
Mayorista de Antioquia	11.667	11.667	11.667	n.d.		Cali, Siloé	4.500	4.750	4.625	=		
Neiva, Surabastos	11.842	11.842	11.842	=		Cartagena, Bazurto	2.667	2.667	2.667	=		
Palmira (Valle del Cauca)	12.500	15.417	13.819	=		Cartago (Valle del Cauca)	2.240	2.640	2.440	+		
Pasto (Nariño)	13.229	14.500	13.816	=		Cúcuta, Cenabastos	2.792	2.892	2.825	=		
Popayán (Cauca)	13.854	15.417	14.729	=		Cúcuta, La Nueva Sexta	2.667	2.917	2.778	=		
Tuluá (Valle del Cauca)	13.750	14.250	13.948	=		Ibagué, Plaza La 21	4.417	4.800	4.583	-		
Valledupar, Mercado Nuevo	14.792	15.625	15.139	=		Manizales (Caldas)	4.458	4.767	4.575	+		
Villavicencio, CAV	14.167	15.958	14.823	-		Medellín, Central						
Mostaza doy pack						Mayorista de Antioquia	4.333	4.550	4.458	=		
Cartagena, Bazurto	11.667	12.500	12.083	=		Medellín, Coomerca	4.500	4.583	4.521	-		
Panela cuadrada blanca						Medellín, Placita de Flórez	4.500	4.583	4.528	-		
Barranquilla, Barranquillita	1.450	1.686	1.556	=		Montería (Córdoba)	2.560	2.560	2.560	=		
Barranquilla, Granabastos	1.600	1.650	1.615	=		Neiva, Surabastos	4.640	4.800	4.760	=		
Bucaramanga, Centroabastos	1.686	1.971	1.829	+		Palmira (Valle del Cauca)	3.750	3.800	3.775	-		
Bucaramanga, Mercados del centro	1.686	2.000	1.790	=		Pamplona (Norte de Santander)	2.417	2.667	2.583	-		
Cartagena, Bazurto	1.143	1.286	1.232	=		Pasto (Nariño)	4.500	4.750	4.611	=		
Charalá (Santander)	1.313	1.344	1.328	+		Pereira, Mercasa	4.416	4.456	4.436	=		
Güepsa (Santander)	1.150	1.150	1.150	=		Popayán (Cauca)	4.167	4.183	4.172	=		
Ibagué, Plaza La 21	1.444	1.458	1.449	-		Tuluá (Valle del Cauca)	4.200	4.333	4.278	=		
Medellín, Central						Valledupar, Mercado Nuevo	2.400	2.480	2.453	=		
Mayorista de Antioquia	1.433	2.167	1.823	=		Villavicencio, CAV	4.500	4.583	4.542	=		
Moniquirá (Boyacá)	1.150	1.150	1.150	-		Sal yodada						
San Gil (Santander), panela	1.200	1.250	1.225	=		Armenia, Mercar	752	768	760	-		
Santana (Boyacá)	1.149	1.200	1.175	=		Barranquilla, Barranquillita	620	820	729	=		
Sincelejo (Sucre)	1.143	1.171	1.162	+		Barranquilla, Granabastos	774	800	785	=		
Tunja (Boyacá)	1.438	1.500	1.469	-		Bogotá, D. C., Corabastos	560	620	580	-		
Valledupar, Mercado Nuevo	1.833	1.889	1.870	+		Bogotá, D. C., Paloquemao	640	660	647	-		
Vélez (Santander)	1.200	1.200	1.200	=		Bogotá, D. C., Plaza España	800	825	808	+		
Panela cuadrada morena						Bucaramanga, Centroabastos	750	800	783	=		
Bogotá, D. C., Corabastos	1.500	1.600	1.538	--		Bucaramanga, Mercados del centro	790	850	812	+		
Bogotá, D. C., Paloquemao	1.730	1.800	1.760	-		Buenaventura (Valle del Cauca)	508	528	519	=		
Bogotá, D. C., Plaza España	1.385	1.450	1.412	-		Cali, La Floresta	800	816	811	=		
Bucaramanga, Centroabastos	1.640	1.800	1.702	+		Cali, Santa Helena	760	800	787	=		
Bucaramanga, Mercados del centro	1.667	1.700	1.683	+		Cali, Siloé	760	880	820	=		
Caparrapí (Cundinamarca)	1.000	1.000	1.000	=		Cartagena, Bazurto	440	480	450	-		
Charalá (Santander)	1.219	1.250	1.234	+		Cartago (Valle del Cauca)	784	800	792	+		
Cúcuta, Cenabastos	1.637	1.637	1.637	=		Cúcuta, Cenabastos	775	780	777	=		
Cúcuta, La Nueva Sexta	1.587	1.687	1.620	=		Cúcuta, La Nueva Sexta	600	640	613	=		
Montería (Córdoba)	1.571	1.714	1.619	=		Ibagué, Plaza La 21	776	800	787	=		
Neiva, Surabastos	1.760	1.840	1.800	=		Manizales (Caldas)	800	800	800	=		
Nocaima (Cundinamarca)	1.050	1.050	1.050	-		Medellín, Central						
Pasto (Nariño)	1.280	1.440	1.373	-		Mayorista de Antioquia	832	840	836	=		

**Cuadro 8. Mercados mayoristas. Precios de venta de productos procesados (conclusión)
2014 (23 al 29 de agosto)**

Productos y mercados	Pesos por kilogramo				Tenden- cia	Productos y mercados	Pesos por kilogramo				Tenden- cia
	Mínimo	Máximo	Medio				Mínimo	Máximo	Medio		
Sal yodada (continuación)						Sardinias en lata					
Medellín, Coomerca	800	840	816		+	Armenia, Mercar	5.147	5.490	5.310		+
Medellín, Placita de Flórez	760	840	800		+	Barranquilla, Barranquillita	4.559	4.632	4.599		=
Montería (Córdoba)	840	848	843		=	Barranquilla, Granabastos	4.564	4.758	4.649		=
Neiva, Surabastos	800	800	800		=	Bogotá, D. C., Corabastos	4.951	5.098	5.006		+
Palmira (Valle del Cauca)	656	720	699		-	Bogotá, D. C., Plaza España	4.838	5.196	4.996		-
Pamplona (Norte de Santander)	750	775	767		=	Buenaventura (Valle del Cauca)	4.461	4.902	4.631		+
Pasto (Nariño)	714	714	714		=	Cali, La Floresta	5.392	5.539	5.466		=
Pereira, Mercasa	875	875	875		=	Cali, Santa Helena	5.392	5.490	5.458		-
Popayán (Cauca)	744	792	768		=	Cali, Siloé	4.902	5.637	5.270		=
Sincelejo (Sucre)	776	800	784		+	Cartagena, Bazaruto	4.216	4.265	4.240		=
Tuluá (Valle del Cauca)	768	800	784		=	Cartago (Valle del Cauca)	5.539	5.686	5.613		+
Tunja (Boyacá)	640	660	650		=	Cúcuta, Cenabastos	5.147	5.328	5.208		=
Valledupar, Mercado Nuevo	840	840	840		=	Cúcuta, La Nueva Sexta	5.098	5.294	5.180		=
Villavicencio, CAV	725	750	744		=	Manizales (Caldas)	5.412	5.412	5.412		---
Salsa de tomate doy pack						Medellín, Central					
Armenia, Mercar	13.125	13.125	13.125		=	Mayorista de Antioquia	4.559	4.559	4.559		=
Bogotá, D. C., Corabastos	12.292	12.917	12.500		+	Medellín, Coomerca	4.412	4.510	4.461		=
Bogotá, D. C., Plaza España	12.083	13.125	12.708		-	Medellín, Placita de Flórez	4.314	4.363	4.330		=
Bucaramanga, Centroabastos	11.219	13.500	12.305		=	Montería (Córdoba)	4.706	4.755	4.722		=
Bucaramanga, Mercados del centro	10.854	13.167	12.010		=	Palmira (Valle del Cauca)	5.294	5.441	5.376		-
Buenaventura (Valle del Cauca)	8.750	9.150	8.953		=	Pamplona (Norte de Santander)	4.706	5.343	5.049		-
Cali, La Floresta	13.021	13.125	13.073		=	Pasto (Nariño)	4.167	4.412	4.314		=
Cali, Santa Helena	12.708	13.125	12.917		+	Pereira, Mercasa	7.647	7.647	7.647		=
Cali, Siloé	12.750	13.229	12.990		+	Popayán (Cauca)	4.294	4.363	4.328		=
Cartagena, Bazaruto	12.708	13.125	12.969		+	Sincelejo (Sucre)	4.510	4.779	4.665		+
Cartago (Valle del Cauca)	13.750	14.104	13.927		-	Tuluá (Valle del Cauca)	5.000	5.353	5.170		=
Ibagué, Plaza La 21	7.000	8.500	7.833		=	Villavicencio, CAV	5.392	5.490	5.422		+
Manizales (Caldas)	12.500	12.990	12.802		+	Sopa de pollo (caja)					
Medellín, Central						Bogotá, D. C., Corabastos	32.692	33.476	32.924		-
Mayorista de Antioquia	11.250	12.396	11.797		=	Bogotá, D. C., Paloquemao	33.903	34.188	34.093		-
Medellín, Coomerca	11.458	11.875	11.667		+	Bogotá, D. C., Plaza España	33.832	35.470	34.544		-
Medellín, Placita de Flórez	11.667	12.396	12.049		=	Vinagre					
Montería (Córdoba)	10.333	11.167	10.889		=	Barranquilla, Barranquillita	1.080	1.458	1.270		=
Neiva, Surabastos	9.211	9.211	9.211		=	Barranquilla, Granabastos	1.254	1.324	1.286		=
Palmira (Valle del Cauca)	11.458	12.500	11.979		=	Bucaramanga, Centroabastos	1.700	2.125	1.886		+
Pasto (Nariño)	11.750	14.375	13.045		=	Cartagena, Bazaruto	2.000	2.042	2.021		-
Pereira, Mercasa	12.975	12.975	12.975		=	Cúcuta, Cenabastos	1.333	1.500	1.417		-
Popayán (Cauca)	10.844	13.146	12.078		=	Cúcuta, La Nueva Sexta	1.417	1.417	1.417		=
Sincelejo (Sucre)	12.500	13.000	12.833		-	Pamplona (Norte de Santander)	1.500	1.583	1.542		-
Tuluá (Valle del Cauca)	12.396	12.500	12.465		=	Sincelejo (Sucre)	2.000	2.000	2.000		+
Valledupar, Mercado Nuevo	13.229	13.958	13.576		=	Valledupar, Mercado Nuevo	1.583	1.667	1.639		=
Villavicencio, CAV	12.917	13.906	13.477		+						

Tendencias:

- (---) Variación mayor al -20 %
- (--) Variación entre -10 % y -20 %
- (-) Variación entre 0 % y -10 %

(=) Variación igual a 0 %

(+) Variación entre 0 % y 10 %

(++) Variación entre 10 % y 20 %

(+++) Variación mayor al 20 %

(n.d.) No determinado

Precios de la panela

Durante la presente semana, en Güepsa (Santander), el precio de la panela bajó. Los comerciantes afirmaron que la reducción obedeció a la salida de mayor cantidad de producto de inferior calidad, pues el verano ha hecho que las cañas se sequen y, por ende, baje su calidad. Ingresó producto desde las veredas El Platanal, La Teja y Santa Rosa, y los compradores llegaron desde Vélez, Güepsa, Barbosa (Santander), Santana y Moniquirá (Boyacá). En el caso de la panela cuadrada blanca la reducción fue de 5,35%, ofreciéndose el kilo a \$1.150.

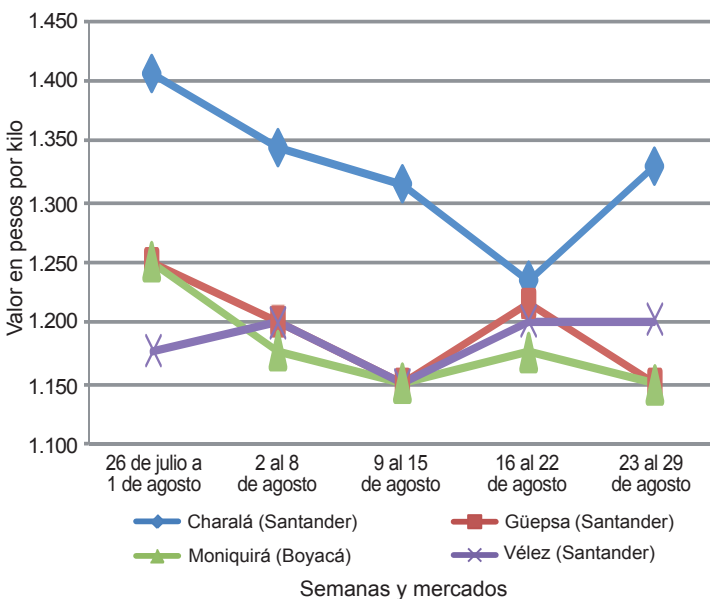
Tabla 2. Precios por kilo de la panela cuadrada blanca 2014 (26 de julio al 29 de agosto)

Mercados	26 de julio al 1 de agosto	Agosto			
		2 al 8	9 al 15	16 al 22	23 al 29
Charalá (Santander)	1.406	1.344	1.313	1.234	1.328
Güepsa (Santander)	1.250	1.200	1.150	1.215	1.150
Moniquirá (Boyacá)	1.250	1.175	1.150	1.175	1.150
San Gil (Santander)	1.225	1.275	1.225	1.225	1.225
Santana (Boyacá)	1.300	1.175	1.175	1.175	1.175
Vélez (Santander)	1.175	1.200	1.150	1.200	1.200

Fuente: SIPSA-DANE. Cálculos: DANE.

De la misma forma, en Villeta (Cundinamarca) esta semana se redujo la cotización de la panela, con relación a la semana anterior. A pesar de la menor oferta el precio no subió; los comerciantes afirmaron que están vendiendo menor cantidad, pues el consumo de la panela ha

Gráfico 8. Comportamiento del precio de la panela cuadrada blanca 2014 (26 de julio al 29 de agosto)



Fuente: SIPSA-DANE.

disminuido. La producción provino de las diferentes veredas del municipio. El kilo de panela morena se ofreció a \$1.044; 4,57% menos que la semana.

En Nocaima (Cundinamarca) los precios también bajaron esta semana. Al igual que en Villeta, se comenta la reducción en las ventas por el bajo consumo de panela. La producción llegó desde las veredas Las Mercedes, Vaquero y San José. La reducción en la cotización de la panela morena fue de 5,41 %, vendiéndose el kilo a \$1.050.

En contraste, en San Gil (Santander), aumentaron levemente los precios de la panela cuadrada morena, mientras que los de la blanca se mantuvieron estables. Los compradores argumentaron que tienen panela represada en sus bodegas debido a que a los mercados de la Costa Atlántica está llegando panela desde Venezuela y, por ende, sus pedidos han sido menores. En el caso de la panela morena, el kilo se vendió a \$1.125; 1,53 % más que la semana anterior.

En Charalá (Santander) también se registró un alza en la cotización como consecuencia de la poca oferta desde las áreas rurales de los municipios de Ocamonte y Charalá, en Santander. En el caso de la panela morena, el aumento fue de 8,15 %, ofreciéndose el kilo a \$1.234.

Tabla 3. Precios por kilo de la panela cuadrada morena 2014 (26 de julio al 29 de agosto)

Mercados	26 de julio al 1 de agosto	Agosto			
		2 al 8	9 al 15	16 al 22	23 al 29
Caparrapi (Cundinamarca)	1.200	1.150	1.100	1.100	1.000
Charalá (Santander)	1.281	1.219	1.250	1.141	1.234
Nocaima (Cundinamarca)	1.175	1.125	1.110	1.110	1.050
San Gil (Santander)	1.225	1.275	1.125	1.108	1.125
Villeta (Cundinamarca)	1.131	1.081	1.063	1.094	1.044

Fuente: SIPSA-DANE. Cálculos: DANE.

En cambio, en Santana (Boyacá) el precio de la panela se mantuvo estable en comparación con la semana anterior. Se está produciendo producto de muy buena calidad, pero ante los bajos precios en los mercados de la Costa Atlántica y Cundinamarca, los comerciantes no pudieron pagar más por el producto. Llegó panela desde San José de Pare, Chitaraque y San Pablo (Boyacá) y los compradores arribaron desde Barbosa, Vélez, Güepsa, Socorro, San Gil (Santander) y Moniquirá (Boyacá); se vendió todo el producto. El kilo se vendió a \$1.175.

Tabla 4. Precios por kilo de la panela cuadrada morena 2014 (26 de julio al 29 de agosto)

Mercados	26 de julio al 1 de agosto	Agosto			
		2 al 8	9 al 15	16 al 22	23 al 29
Caparrapí (Cundinamarca)	1.100	1.000	1.000	1.000	950

Fuente: SIPSA-DANE. Cálculos: DANE.

En Vélez (Santander) igualmente se registró estabilidad en el precio de la panela. Hubo buena presencia de productores y compradores, y se contó con salida de producto para Villavicencio (Meta) y Arauca. Las molindas que salieron fueron de buena calidad y toda la panela

que salió se vendió. El kilo de panela cuadrada blanca se vendió a \$1.200.

En Caparrapí (Cundinamarca), por su parte, continuó el buen abastecimiento de la panela debido al aumento de la materia prima, pues el verano ha ayudado al proceso de maduración de la caña. El producto llegó principalmente del municipio de La Palma (Cundinamarca) y de las veredas San Carlos, San Cayetano, El Dindal y Otumbe de Caparrapí. Además, los comerciantes afirman que la demanda desde Bogotá ha disminuido, pues hay buen abastecimiento de este producto. El kilo de panela redonda se vendió a \$950 y el de la cuadrada a \$1.000; 7,05%, en promedio, menos.

Precios de venta del arroz y subproductos en molino durante agosto

A lo largo del mes de agosto se observó una tendencia estable para los precios del arroz paddy. El arroz cristal fue el único que reportó un incremento en el precio promedio debido al bajo nivel de abastecimiento que registró durante este mes. Cabe destacar que para otros de los subproductos se presentaron variaciones positivas que estuvieron relacionadas con la buena demanda y el menor nivel inventarios.

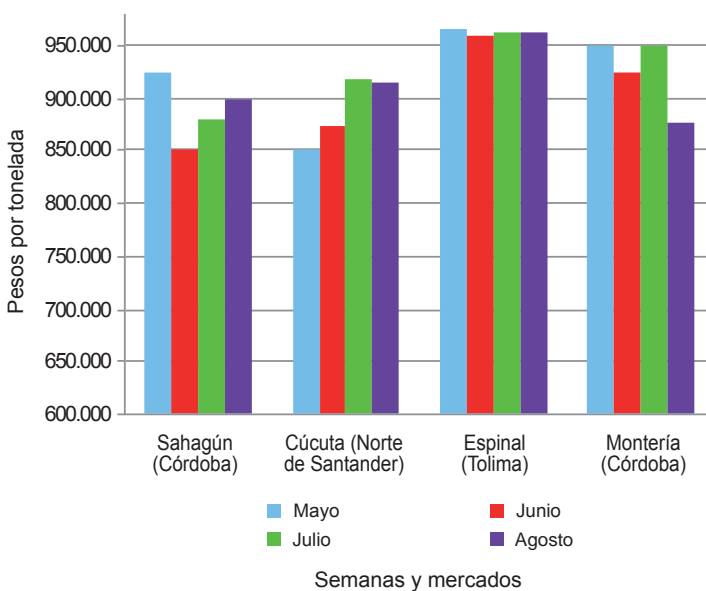
Arroz paddy

En general, a lo largo del mes de agosto, se observó un bajo nivel de producción; sin embargo, las cotizaciones del arroz paddy reportaron una tendencia estable. Para este mes el precio se mantuvo en veinte de los veintitrés merca-

dos donde se comercializó el producto y las únicas variaciones se registraron en los municipios de Bucaramanga (Santander), Montería (Córdoba) y Valledupar (Cesar), los cuales reportaron un mayor precio respecto al mes de julio.

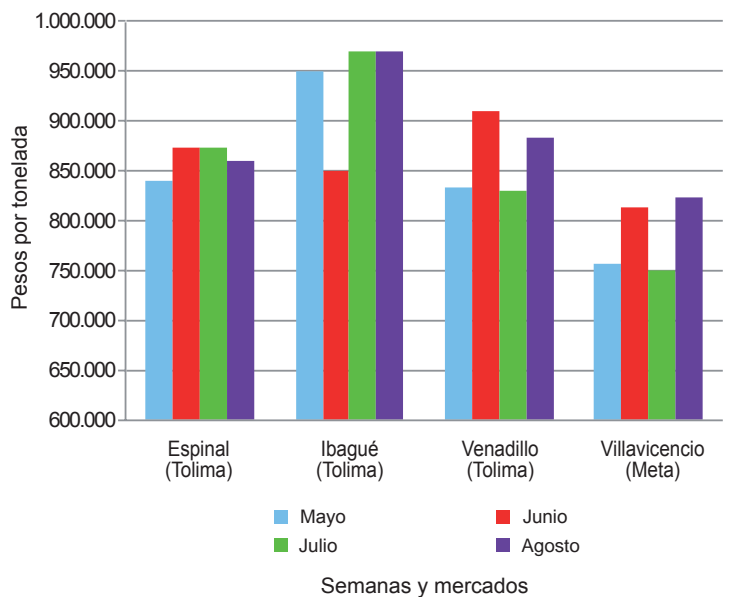
En Bucaramanga, por ejemplo, la tonelada se negoció a \$997.333; es decir un 4 % más que en el mes anterior. Según los comerciantes, este comportamiento obedeció al menor nivel de abastecimiento con el que contaron, a lo que se sumó que el producto que llegó desde los Llanos Orientales presentó un precio más alto debido al mayor costo de los fletes. Por su parte, en Montería los comerciantes indicaron que el alza obedeció a la menor oferta y los mayores costos de producción.

Gráfico 9. Precio del paddy 2014 (mayo-agosto)



Fuente: SIPSA-DANE.

Gráfico 10. Precio del arroz cristal 2014 (mayo-agosto)



Fuente: SIPSA-DANE.

En el municipio de Valledupar la variación fue aún más amplia. Allí las fuentes manifestaron que los niveles de producción se han reducido a causa de las pérdidas ocasionadas por la temporada seca y la ausencia de lluvias. Durante este mes la tonelada se comercializó a \$1.016.667, lo que indicó el precio más alto y un incremento del 7 % respecto a julio.

Arroz blanco

Los precios del arroz blanco en bulto siguen reportando una tendencia estable, pues para este mes se mantuvieron en quince de los veinte mercados donde se tomó información. No obstante, se registraron algunas variaciones positivas que vale la pena resaltar.

Por ejemplo, en los municipios de Cúcuta (Norte de Santander), Montería, Planeta Rica (Córdoba), Valledupar (Cesar) y Purificación (Tolima), las cotizaciones reportaron un incremento promedio del 6 % frente a julio.

En la capital de Norte de Santander, los encuestados manifestaron que el comportamiento al alza en el precio de este producto obedeció a la baja oferta que hubo para este mes, ya que actualmente no se están llevando a cabo socas y siembras debido a la falta de agua.

De igual manera, en los municipios cordobeses de Montería y Planeta Rica, los comerciantes afirmaron que el mayor precio fue resultado de la escasez del producto y el mayor costo de la materia prima. En Planeta Rica, por

ejemplo, se observó la mayor variación con 8 %; allí la tonelada se transó a un precio promedio de \$1.822.000.

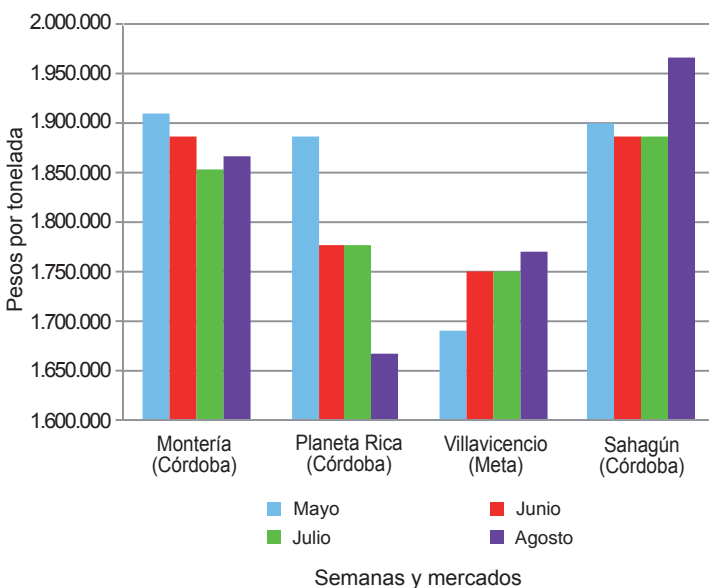
El arroz blanco empacado presentó una situación similar, ya que sus precios también registraron estabilidad durante agosto. En general, los comerciantes aseguraron que los inventarios no son altos y que este producto cuenta con una buena demanda. Sin embargo, de acuerdo con la información registrada para este mes, los precios se mantuvieron en los dieciocho mercados donde se comercializó el producto.

Arroz cristal y harina de arroz

Al igual que el mes anterior, en agosto los precios del arroz cristal mostraron una tendencia al alza en doce de los dieciséis mercados donde se comercializó. Esta situación generó un incremento del 8 % en el precio promedio. Los únicos municipios que reportaron estabilidad en los precios de este producto fueron Montería (Córdoba) y San Martín (Meta).

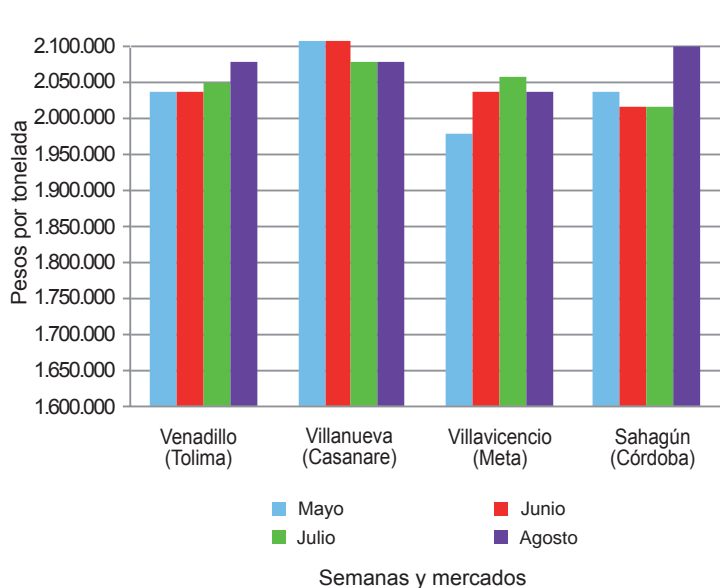
Las variaciones se observaron en los mercados de Acacías, Villavicencio (Meta), Bucaramanga (Santander), Cúcuta (Norte de Santander), Ibagué, Venadillo (Tolima), Magangué (Bolívar), Planeta Rica, Sahagún (Córdoba), San Marcos (Sucre), Valledupar (Cesar) y Yopal (Casanare). En general, en estos municipios donde se presentó este comportamiento, los comerciantes manifestaron que la razón estuvo relacionada con el buen nivel de ventas, a lo que se sumó la poca oferta.

Gráfico 11. Precio del arroz blanco 2014 (mayo-agosto)



Fuente: SIPSA-DANE.

Gráfico 12. Precio del arroz blanco empacado 2014 (mayo-agosto)



Fuente: SIPSA-DANE.

En cambio, en Espinal (Tolima), los precios del arroz cristal mostraron una tendencia a la baja como consecuencia de una disminución en la demanda y los altos inventarios con los que allí cuentan actualmente. La tonelada se vendió a un precio promedio de \$800.000, indicando así una reducción del 7 % frente a los precios del mes de julio.

Por otra parte, los precios de la harina de arroz mostraron una tendencia estable, aunque sus precios reportaron alzas y reducciones en un mismo número de mercados: seis de los veinticuatro. Dichas variaciones se debieron a la mayor o menor oferta del producto. Por ejemplo, en

los municipios de Espinal, Ibagué, Purificación (Tolima), Montería, Planeta Rica (Córdoba) y San Martín (Meta), el precio promedio subió un 6 %; mientras que en Acacías, Villavicencio (Meta), Aguazul, Yopal (Casanare), Magangué (Bolívar) y San Marcos (Sucre), las cotizaciones cayeron cerca de un 10 % en promedio.

La mayor reducción se registró en el municipio de Magangué (Bolívar) debido a que hubo una reducción en los pedidos por parte de las empresas dedicadas a la producción de alimentos concentrados. Allí la tonelada se transó a \$500.000, en promedio, lo que indicó una reducción superior al 15 %.

Cuadro 9. Precios de venta del arroz y subproductos en molino 2014 (agosto)

Productos y mercados	Pesos por tonelada				Tendencia	Productos y mercados	Pesos por tonelada				Tendencia
	Mínimo	Máximo	Medio				Mínimo	Máximo	Medio		
Arroz blanco bulto						Arroz cristal (continuación)					
Acacías (Meta)	1.835.000	1.885.000	1.860.000	=		Ibagué (Tolima)	900.000	1.400.000	1.150.000	∞	
Aguazul (Casanare)	1.780.000	1.980.000	1.873.333	=		Magangué (Bolívar)	900.000	1.100.000	1.000.000	∞	
Alvarado (Tolima)	1.840.000	1.840.000	1.840.000	=		Montería (Córdoba)	1.000.000	1.000.000	1.000.000	=	
Bucaramanga (Santander)	1.900.000	2.000.000	1.953.333	=		Planeta Rica (Córdoba)	844.000	844.000	844.000	∞	
Campoalegre (Huila)	2.000.000	2.000.000	2.000.000	=		Sahagún (Córdoba)	1.000.000	1.000.000	1.000.000	∞	
Cúcuta (Norte de Santander)	1.800.000	2.000.000	1.877.143	◦		San Marcos (Sucre)	890.000	1.200.000	996.667	∞	
Espinal (Tolima)	1.800.000	2.080.000	1.910.000	=		San Martín (Meta)	840.000	900.000	870.000	=	
Ibagué (Tolima)	1.900.000	2.300.000	2.090.000	=		Valledupar (Cesar)	1.200.000	1.400.000	1.266.667	∞	
Magangué (Bolívar)	1.844.000	1.933.000	1.884.400	=		Venadillo (Tolima)	950.000	1.000.000	975.000	∞	
Montería (Córdoba)	1.956.000	2.000.000	1.978.000	◦		Villavicencio (Meta)	700.000	1.000.000	887.500	∞	
Neiva (Huila)	1.900.000	1.900.000	1.900.000	=		Yopal (Casanare)	1.150.000	1.240.000	1.195.000	∞	
Planeta Rica (Córdoba)	1.822.000	1.822.000	1.822.000	∞							
Purificación (Tolima)	1.982.000	1.982.000	1.982.000	◦		Arroz granza					
Sahagún (Córdoba)	1.933.000	2.000.000	1.966.500	=		Acacías (Meta)	560.000	615.000	587.500	xxx	
San Marcos (Sucre)	1.778.000	1.956.000	1.859.333	=		Aguazul (Casanare)	641.000	680.000	660.500	◦	
San Martín (Meta)	1.740.000	1.940.000	1.840.000	=		Alvarado (Tolima)	630.000	630.000	630.000	=	
Valledupar (Cesar)	1.920.000	2.200.000	2.026.667	∞		Campoalegre (Huila)	900.000	900.000	900.000	=	
Venadillo (Tolima)	1.740.000	1.870.000	1.802.500	=		Cúcuta (Norte de Santander)	600.000	900.000	742.571	=	
Villavicencio (Meta)	1.800.000	1.840.000	1.820.000	=		Espinal (Tolima)	630.000	800.000	689.400	=	
Yopal (Casanare)	1.800.000	1.900.000	1.853.333	=		Ibagué (Tolima)	609.000	735.000	669.500	∞	
						Lérida (Tolima)	630.000	1.100.000	865.000	=	
Arroz blanco empacado						Magangué (Bolívar)	500.000	650.000	570.000	xxx	
Aguazul (Casanare)	2.096.000	2.120.000	2.108.000	=		Montería (Córdoba)	550.000	650.000	600.000	◦	
Alvarado (Tolima)	2.000.000	2.000.000	2.000.000	=		Neiva (Huila)	820.000	820.000	820.000	x	
Bucaramanga (Santander)	2.080.000	2.140.000	2.113.333	=		Planeta Rica (Córdoba)	600.000	600.000	600.000	∞	
Campoalegre (Huila)	2.080.000	2.096.000	2.088.000	=		Purificación (Tolima)	550.000	550.000	550.000	=	
Cúcuta (Norte de Santander)	2.128.000	2.200.000	2.162.667	=		Rivera (Huila)	620.000	620.000	620.000	=	
Espinal (Tolima)	2.000.000	2.096.000	2.069.400	=		San Marcos (Sucre)	550.000	600.000	583.333	=	
Ibagué (Tolima)	2.080.000	2.103.000	2.091.500	=		San Martín (Meta)	650.000	680.000	665.000	◦	
Lérida (Tolima)	2.080.000	2.136.000	2.108.000	=		Valledupar (Cesar)	540.000	700.000	613.333	=	
Montería (Córdoba)	2.080.000	2.160.000	2.120.000	=		Venadillo (Tolima)	630.000	683.000	665.333	◦	
Neiva (Huila)	2.080.000	2.096.000	2.088.000	=		Villanueva (Casanare)	688.000	688.000	688.000	=	
Purificación (Tolima)	2.080.000	2.080.000	2.080.000	=		Villavicencio (Meta)	520.000	630.000	583.333	◦	
Rivera (Huila)	2.080.000	2.080.000	2.080.000	=		Yopal (Casanare)	520.000	630.000	593.333	x	
Sahagún (Córdoba)	2.040.000	2.160.000	2.100.000	=							
San Martín (Meta)	2.136.000	2.136.000	2.136.000	=		Arroz paddy					
Venadillo (Tolima)	2.000.000	2.080.000	2.040.000	=		Acacías (Meta)	867.000	880.000	875.667	=	
Villanueva (Casanare)	2.080.000	2.080.000	2.080.000	=		Aguazul (Casanare)	851.000	864.000	854.750	=	
Villavicencio (Meta)	2.000.000	2.096.000	2.050.000	=		Alvarado (Tolima)	968.000	968.000	968.000	=	
Yopal (Casanare)	2.088.000	2.224.000	2.138.000	=		Bucaramanga (Santander)	992.000	1.000.000	997.333	◦	
						Campoalegre (Huila)	946.000	960.000	953.000	=	
Arroz cristal						Cúcuta (Norte de Santander)	928.000	952.000	934.857	=	
Acacías (Meta)	960.000	1.180.000	1.070.000	∞		Espinal (Tolima)	855.000	968.000	942.167	=	
Aguazul (Casanare)	1.000.000	1.000.000	1.000.000	n.d.		Granada (Meta)	851.000	851.000	851.000	=	
Bucaramanga (Santander)	900.000	1.300.000	1.100.000	◦		Ibagué (Tolima)	855.000	976.000	938.500	=	
Cúcuta (Norte de Santander)	900.000	1.360.000	1.158.750	∞		Lérida (Tolima)	953.000	953.000	953.000	=	
Espinal (Tolima)	800.000	800.000	800.000	x		Magangué (Bolívar)	850.000	850.000	850.000	=	

**Cuadro 9. Precios de venta del arroz y subproductos en molino (conclusión)
2014 (agosto)**

Productos y mercados	Pesos por tonelada				Tendencia	Productos y mercados	Pesos por tonelada				Tendencia
	Mínimo	Máximo	Medio				Mínimo	Máximo	Medio		
Arroz paddy (continuación)						Harina de arroz (continuación)					
Montería (Córdoba)	900.000	910.000	905.000		o	Cúcuta (Norte de Santander)	500.000	600.000	569.429		=
Neiva (Huila)	946.000	946.000	946.000		=	Espinal (Tolima)	525.000	651.000	601.000		o
Planeta Rica (Córdoba)	785.000	785.000	785.000		n.d.	Granada (Meta)	598.000	598.000	598.000		=
Purificación (Tolima)	953.000	953.000	953.000		=	Ibagué (Tolima)	578.000	651.000	617.000		o
Rivera (Huila)	946.000	946.000	946.000		=	Lérida (Tolima)	630.000	666.000	648.000		=
Sahagún (Córdoba)	880.000	880.000	880.000		=	Magangué (Bolívar)	470.000	550.000	500.000		xxx
San Marcos (Sucre)	850.000	850.000	850.000		=	Montería (Córdoba)	550.000	630.000	590.000		∞
San Martín (Meta)	851.000	864.000	857.500		=	Neiva (Huila)	650.000	680.000	665.000		=
Valledupar (Cesar)	950.000	1.100.000	1.016.667		∞	Planeta Rica (Córdoba)	600.000	600.000	600.000		∞
Venadillo (Tolima)	968.000	968.000	968.000		=	Purificación (Tolima)	642.000	642.000	642.000		∞
Villanueva (Casanare)	851.000	851.000	851.000		=	Rivera (Huila)	590.000	590.000	590.000		=
Villavicencio (Meta)	866.000	880.000	875.667		=	Sahagún (Córdoba)	675.000	675.000	675.000		=
Yopal (Casanare)	851.000	864.000	854.250		=	San Marcos (Sucre)	550.000	600.000	566.667		xx
Harina de arroz						San Martín (Meta)	590.000	600.000	595.000		o
Acacias (Meta)	465.000	570.000	517.500		xx	Valledupar (Cesar)	550.000	675.000	616.667		=
Aguazul (Casanare)	500.000	609.000	554.500		xx	Venadillo (Tolima)	578.000	630.000	601.250		=
Alvarado (Tolima)	772.000	772.000	772.000		=	Villanueva (Casanare)	578.000	578.000	578.000		=
Bucaramanga (Santander)	600.000	660.000	633.333		=	Villavicencio (Meta)	480.000	600.000	527.000		x
Campoalegre (Huila)	550.000	700.000	625.000		=	Yopal (Casanare)	500.000	578.000	546.250		x

n.d. No hay datos del mes anterior.

Tendencias:

(xxx) Variación menor al -12 %

(xx) Variación entre -7 % y -12 %

(x) Variación entre -3 % y -7 %

(=) Variación igual a -3 % y 3%

(o) Variación entre 3 % y 7 %

(∞) Variación entre 7 % y 12 %

(∞∞) Variación mayor al 12 %

(n.d.) No determinado