

Comportamiento de los precios

Aumentan los precios de la papa



Fuente: DANE.

El Departamento Administrativo Nacional de Estadística (DANE), por medio del Sistema de Información de Precios y Abastecimiento del Sector Agropecuario (SIPSA), comunicó que durante la semana del 22 al 28 de febrero de 2014 se registró un aumento de los precios de las frutas frescas y los tubérculos mientras que cayeron las cotizaciones de las verduras.

En el grupo de los tubérculos se destacó el alza de los precios de las papas capira, nevada, parda pastusa, R-12 negra y criollas limpia y sucia. Específicamente para la papa parda pastusa se redujo la oferta procedente del altiplano cundiboyacense, principalmente.

Asimismo, las cotizaciones mayoristas de las frutas subieron, especialmente del maracuyá, el mango Tommy, la guayaba pera y el limón Tahití. Específicamente, hubo menor ingreso de mango Tommy desde Cundinamarca y Tolima y de limón Tahití desde el Eje Cafetero, lo que generó las alzas.

En cambio, en el grupo las verduras se destacó la caída de los precios del pepino cohombro, la arveja verde en

vaina, los tomates chonto, larga vida, riñón y Riogrande, la cebolla junca y la ahuyama. El aumento en la oferta de tomate Riogrande procedente de Santander y Norte de Santander explicó el comportamiento.

Informe de contexto

Subieron los precios del mango Tommy

En el mes de febrero de 2014 se registró un alza de los precios mayoristas de buena parte de las frutas que se comercializan en los diferentes mercados del país. Tal es el caso del mango, el lulo y el tomate de árbol.

Al ser el mango un producto importante dado su amplio consumo y dado el comportamiento de sus cotizaciones a lo largo del mes, en el presente informe se analizará el porqué de esta alza así como cuáles fueron los mercados que mostraron los aumentos más marcados.

El precio del mango Tommy fue el que registró las alzas más significativas, por encima de las variedades común y manzano. Los incrementos se dieron a lo largo de todo el territorio nacional, con excepción de Montería, donde los precios subieron.

En el país se produce mango en Tolima, Magdalena y Cundinamarca, y estos departamentos suman alrededor del 90 % del total nacional según las cifras de la Encuesta Nacional Agropecuaria del 2012. Se destaca la producción en los municipios tolimenses de Espinal, Guamo, Lé-

Cuadro 1. Variaciones porcentuales de los precios del mango Tommy 2014 (febrero)

Ciudad	Variación porcentual
Neiva	40,83
Pereira	31,14
Cali	28,42
Barranquilla	26,79
Cúcuta	25,69
Popayán	22,93
Medellín	22,89
Pasto	21,02
Bogotá, D. C.	19,72
Montería	-12,86

Fuente: DANE-SIPSA. Cálculos: DANE.

CONTENIDO	pág.	pág.	
Comportamiento de los precios	1	Verduras y hortalizas	5
Informe de contexto	1	Frutas frescas	13
Indicador de abastecimiento	3	Tubérculos, raíces y plátanos	23
Lo que más sube y lo que más baja	4	Granos, carnes y procesados	27

rida, Alvarado, San Luis, Melgar y San Sebastián de Mariquita; en los cundinamarqueses de Anapoima, La Mesa, Anolaima, Apulo, Viotá y El Colegio, y en Magdalena, en Ciénaga.

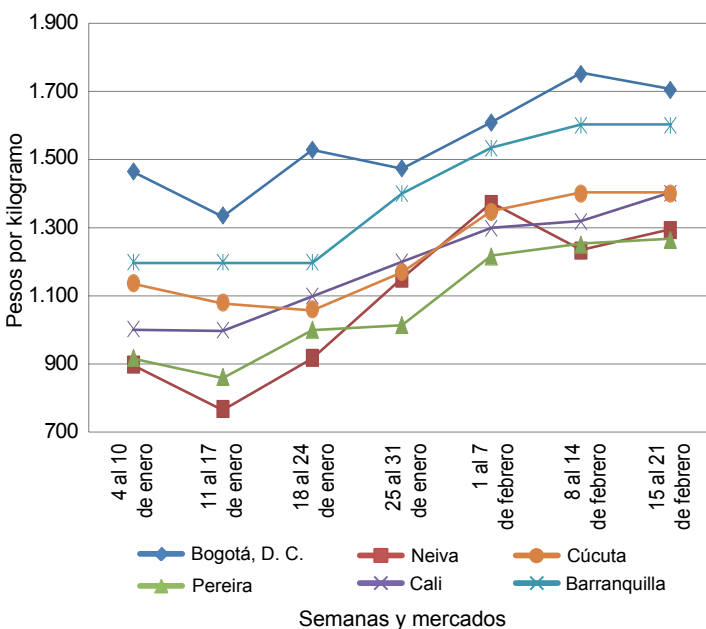
De acuerdo con la estacionalidad de los precios del mango Tommy, existen dos períodos bien marcados de producción que van de marzo a mayo y entre septiembre y noviembre, lo que deja como resultado cotizaciones más altas durante los primeros dos meses del año.

En el 2014 también se observó un aumento de los precios mayoristas durante los dos primeros meses del año. Específicamente, en febrero las cotizaciones del mango Tommy subieron en treinta y tres de los treinta y cinco mercados donde se vendió.

El alza fue generalizada en todo el país, y solo en Montería los precios cayeron en un 12,86%. Por ejemplo, en Neiva el alza superó el 40%, ya que disminuyó el abastecimiento desde Guamo, Natagaima, Espinal, Alpujarra (Tolima), Rivera, Neiva y Hobo (Huila) donde, afirman los comerciantes, está finalizando la cosecha.

De la misma forma, en Pereira se dio un mínimo abastecimiento e ingreso de producto de inferior calidad desde el departamento de Nariño, donde la producción está culminando, a lo que se sumó el mínimo ingreso de la fruta

Gráfico 1. Precios mayoristas del mango Tommy 2013 (30 de noviembre al 31 de diciembre) - 2014 (1 de enero al 21 de febrero)



Fuente: SIPSA-DANE-Ministerio de Agricultura y Desarrollo Rural.

de Tolima. Esta situación generó una caída de los precios del 31,14 %.

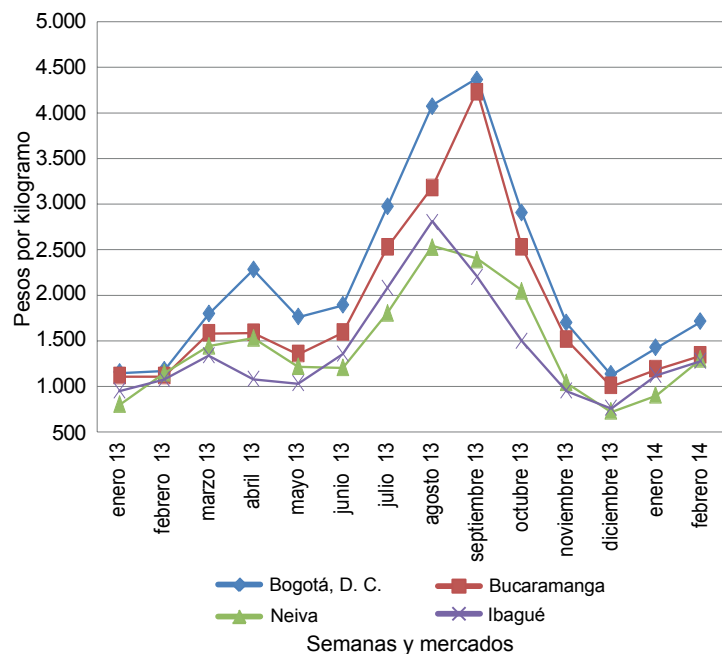
En Cali, por su parte, se registró buen ingreso de mango Kent importado desde Perú, lo que dejó como resultado el aumento de la oferta de diversas variedades de mangos en la ciudad y una menor demanda de mango Tommy. En esta ciudad los comerciantes también afirmaron que se redujeron las importaciones de mango Tommy desde Ecuador, donde finalizaron las cosechas, lo que acentuó el alza del precio que fue de 28,42 %.

Por su parte, la cotización mayorista en Barranquilla subió 26,79 % al reducirse la oferta proveniente de Ciénaga (Magdalena), donde también está bajando la producción. Asimismo, en Cúcuta, a donde llega producto desde Cundinamarca, se dio un bajo nivel de abastecimiento; los comerciantes comentan que allí es poca la producción. En la capital de Norte de Santander el alza en los precios fue de 25,69 %.

En cuanto a la variación del 22,89 % en Medellín, comentan los comerciantes que hubo una disminución en la cosecha de Tolima y que solo se contó con producto de Cundinamarca; además afirman que está ingresando mango Kent de Ecuador más barato.

Finalmente, en Bogotá el precio del mango Tommy se incrementó en más de 19,72 %, pues la producción de los municipios cundinamarqueses de Anolaima, La Mesa,

Gráfico 2. Precios mensuales del mango Tommy 2014 (13 de enero al 14 de febrero)



Fuente: SIPSA-DANE-Ministerio de Agricultura y Desarrollo Rural.

Sasaima, Apulo, Anapoima y La Mesa disminuyó considerablemente.

Vale la pena anotar que el comportamiento de los precios a lo largo del mes coincidió con el alza registrada durante el año inmediatamente anterior. También es importante anotar que los precios en las diferentes ciudades tienen el mismo comportamiento; y cuando en una ciudad suben o bajan, en las demás sucede lo mismo. Esta situación se

debe a la estacionalidad de las cosechas, las cuales están directamente relacionadas con las épocas de lluvias.

En general, se observó que durante febrero aumentaron los precios del mango Tommy. Esto obedeció a la reducción en las cosechas en las diferentes zonas productoras del país ubicadas en Tolima, Cundinamarca y Magdalena; a esto se sumó el ingreso de otras variedades de mango desde Perú y Ecuador.

Indicador de abastecimiento de alimentos

Se reduce el ingreso de alimentos



Fuente: DANE.

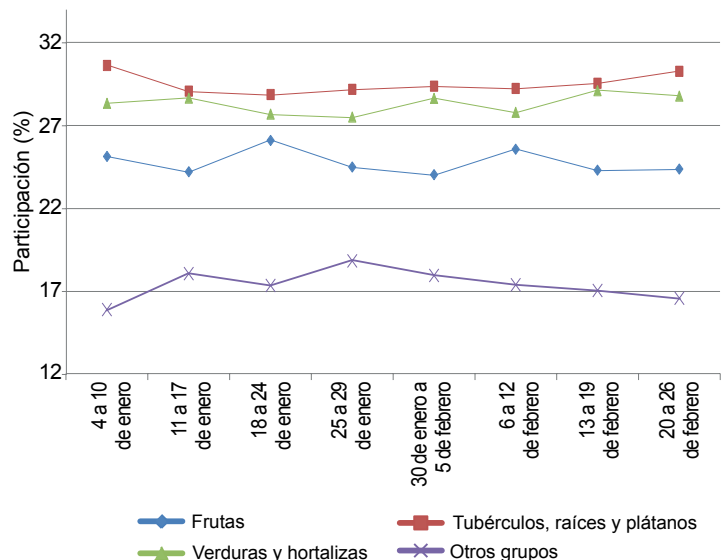
El acopio en los mercados mayoristas de Mercar, Barranquillita, Corabastos, Las Flores, Centroabastos, Cavasa, Santa Helena, Cenabastos, La Nueva Sexta, Central Mayorista de Antioquia, Coomerca, Surabastos, Mercasa y La Central de Abastos de Villavicencio para las semanas del 13 al 19 de febrero y del 20 al 26 de febrero registró un descenso del 1,66 % en relación con el total de los alimentos.

Esta disminución en el abastecimiento se debió al menor ingreso de alimentos en los mercados. En Villavicencio, en la Central de Abastos, se verificó un descenso del 10,96 %; en Neiva, en Surabastos, se observó una caída del 8,80 %; en Cali, en Cavasa y Santa Helena, disminuyó un 5,56 %; en Bucaramanga, en Centroabastos, cayó en un 4,19 %; en Bogotá, en Corabastos y Las Flores, se observó un descenso del 2,28 %, y en Pereira, en Mercasa, bajó el 1,47 %. Por el contrario, aumentó el abastecimiento en Armenia, Mercar, en un 8,28 %; en Barranquilla, Barranquillita, se registró un incremento del 5,12 %; en

Medellín, en la CMA y Coomerca, aumentó en un 1,43 %, y en Cúcuta, en Cenabastos y La Nueva Sexta, aumentó en un 0,56 %.

De este modo, en el mercado mayorista de Villavicencio se reportó un descenso en la oferta de las frutas frescas del orden del 28,37 %, donde el mango Tommy y la naranja Valencia fueron de los productos con menor acopio; en Surabastos el grupo de los alimentos procesados disminuyó su ingreso en un 41,21 %, pues se registró un menor abastecimiento de arroz y huevos; en Cavasa y Santa Helena, en Cali, del mismo modo, el descenso fue marcado por los procesados en un 19,67 %, lo que obedeció al bajo aprovisionamiento de leche cruda y huevos; en Centroabastos, las frutas disminuyeron su aprovisionamiento en un 11,07 %, debido al menor ingreso de naranja Valen-

Gráfico 3. Participación total de los grupos de alimentos que fueron registrados en los mercados Mercar, Barranquillita, Corabastos, Las Flores, Centroabastos, Cavasa, Santa Helena, Cenabastos, La Nueva Sexta, CMA, Coomerca, Surabastos, Mercasa y la Central de Abastos de Villavicencio. 2014 (4 de enero al 26 de febrero)



Fuente: SIPSA, Ministerio de Agricultura y Desarrollo Rural-DANE.



cia y piña Gold. En el caso de Corabastos y las Flores, los procesados provocaron el descenso del abastecimiento en un 6,34 %, donde alimentos como el maíz blanco y la mojarra intervinieron en este comportamiento, y en Mercasa, igualmente, el grupo de los procesados reportó una reducción en el acopio del 20,67 %, como resultado de la poca oferta de maíz amarillo, gaseosas y maltas.

A diferencia, en Mercar los procesados reportaron un aumento del 28,71 %, por alimentos como la panela y el maíz amarillo; en Barranquilla las verduras y hortalizas incrementaron su abastecimiento en un 12,50 %, a raíz del mayor ingreso de cebolla junca y remolacha; en cuanto a la CMA y Coomerca, los tubérculos, raíces y plátanos in-

crementaron su oferta en un 6,44 % ante el mayor acopio de los plátanos guineo y hartón verde, y en el mercado Cenabastos y La Nueva Sexta el grupo de los procesados registró un aumento del 22,79 % en el suministro de alimentos como leche pasteurizada UHT y carne de res.

Los grupos con mayor participación para la semana comprendida del 20 al 26 de febrero, para el acumulado de los mercados, fueron los tubérculos, raíces y plátanos con el 30,27 %, las verduras y hortalizas con un 28,77 %, seguidas por las frutas frescas con un 24,37 % y los otros grupos entre los que se encuentran las carnes, los procesados, los granos, los cereales, los lácteos, los huevos y los pescados con 16,58 %.

Lo que más sube, lo que más baja

Ciudades	Lo que más sube	Lo que más baja
Barranquilla	Cebolla cabezona roja importada, apio, espinaca, coliflor, brócoli, chócolo mazorca, mandarina y naranja comunes, granadilla, lulo, papa criolla sucia y limpia, carnes de res chatas y lomo fino.	Cebolla junca Aquitania, tomate Riogrande, pepino cohombro, habichuela larga, tomate de árbol, mora de Castilla, papa única, pechuga de pollo, queso costeño.
Bogotá, D. C.	Brócoli, repollo verde, piñas gold y perolera, mangos común y Tommy, naranja común, papaya Maradol, mandarina arrayana, uchuva, banano criollo, lulo, granadilla, papas R-12 negra, sabanera y parda pastusa, frijol cargamanto rojo, piernas de pollo.	Pimentón, acelga, espinaca, tomates chonto y larga vida, arveja verde en vaina, cebolla junca, melón Cantalup, mora de Castilla, kiwi, pera y manzanas royal gala y verde importadas, guanábana, arracacha amarilla, papa criolla limpia, harina precocida de maíz, pollo entero congelado sin vísceras.
Bucaramanga	Chócolo mazorca, cebollas cabezonas blanca y roja importada, remolacha, repollo blanco, pimentón, curuba larga, tangelo, granadilla, lulo, aguacate común, uchuva, pitahaya, mora de Castilla, piña perolera, uva red globe nacional, arracacha amarilla, papa criolla limpia, bagre rayado entero fresco, piernas de pollo.	Brócoli, coliflor, pepino cohombro, lechuga Batavia, tomate Riogrande, cebolla junca, frijol verde en vaina, acelga, zanahoria, tomate riñón, guanábana, uva Isabela, pera importada, melón Cantalup, papa única, plátano hartón verde, panela cuadrada morena, queso costeño.
Cali	Rábano rojo, coliflor, brócoli, frijol verde cargamanto, repollos blanco y morado, zanahoria, cebolla cabezona roja peruana, granadilla, pitahaya, papaya Maradol, mango Tommy, maracuyá, naranjas común y Valencia, papas criolla, suprema y parda pastusa, pastas alimenticias, carne de res chatas.	Pimentón, lechuga Batavia, arveja verde en vaina, habichuela, pepino cohombro, ahuyama, tomates chonto y larga vida, mora de Castilla, uvas red globe nacional e Isabela, mandarina Oneco, manzana verde importada, piña gold, papas nevada y R-12 negra, harina precocida de maíz, pierna perril con rabadilla.
Cartagena	Chócolo mazorca, cebollas junca y cabezonas roja peruana y blanca, repollo blanco, papaya Maradol, maracuyá valluno, piña perolera, papa criolla limpia, plátano hartón verde, alas de pollo con costillar, bocachico criollo fresco.	Pepino cohombro, tomate Riogrande, lechuga Batavia, berenjena, zanahoria, remolacha, melón Cantalup, mandarina, naranja y limón comunes, mango Tommy, aguacate papelillo, papa única, ñame criollo, lenteja importada.
Cúcuta	Cebollas cabezonas blanca y roja ocañera, ajo nacional, arveja verde en vaina, chócolo mazorca, limón Tahití, granadilla, pitahaya, melón Cantalup, naranja común, kiwi, fresa, papas criolla limpia, parda pastusa, suprema y única, carne de cerdo perril y tocino papada.	Habichuela, pepino cohombro, repollo verde regional, cebolla puerro, berenjena, ajo importado, limón común, tomate de árbol, mora de castilla, uchuva, maracuyá, uva Isabela, banano criollo, yuca criolla, arveja verde seca y garbanzo importados, carne de res en canal, carne de cerdo lomo.
Medellín	Remolacha, frijol verde cargamanto, acelga, repollo morado, calabacín, granadilla, piña gold, pitahaya, papaya hawaiana, uchuva, lulo, aguacate común, mango Tommy, papas criolla limpia y R-12 negra, queso cuajada, garbanzo y lenteja importados, frijol cargamanto rojo.	Espinaca, habichuela, cebolla junca, pepino cohombro, chócolo mazorca, pimentón, coliflor, brócoli, lechuga Batavia, mandarina Oneco, guayaba pera, mango de azúcar, mora de Castilla, tangelo, piña manzana, guanábana, plátano guineo, maíz amarillo trillado, arveja verde seca importada.
Pereira	Habichuela, repollo blanco, granadilla, piña gold, manzana royal gala importada, limón mandarino, aguacate papelillo, papas criolla limpia y rubí, sardinas en lata, queso costeño.	Cebolla junca, arveja y frijol verdes en vaina, pimentón, pepino cohombro, zanahoria, lechuga Batavia, mora de Castilla, limón común, mangos común y Tommy, tangelo, mandarina Oneco, papa parda pastusa, frijol cargamanto rojo.

Verduras y hortalizas

Mayor abastecimiento de habichuela



Fuente: DANE.

A lo largo de la presente semana cayeron los precios mayoristas de la habichuela en veinticuatro de los treinta y nueve mercados donde se vendió este producto. Según los comerciantes, esta situación obedeció al buen nivel de oferta de la leguminosa desde Pradera (Valle del Cauca), Rionegro, Girón (Santander), El Carmen de Viboral y El Santuario (Antioquia). En las ciudades de Cali y Medellín, por ejemplo, el kilo se vendió a \$1.100 y a \$1.028, respectivamente, lo que representó una caída superior al 15,00 %.

De la misma forma, disminuyeron las cotizaciones del pepino cohombro, la lechuga Batavia, la arveja verde en vaina, el pimentón, los tomates chonto, larga vida, riñón y Riogrande, la cebolla junca, el repollo blanco, la ahuyama, la espinaca, la coliflor y la berenjena. En el caso del pepino cohombro, la reducción de los precios en treinta de los treinta y ocho mercados donde se vendió a lo largo de la semana obedeció a la salida de nuevos cortes de cosecha en Páramo y Girón (Santander), que se unieron a la producción de Valle del Cauca y Risaralda. En Pereira y Bucaramanga, por ejemplo, el kilo se vendió a \$938 y a \$766, respectivamente; un 12,28 %, en promedio, menos.

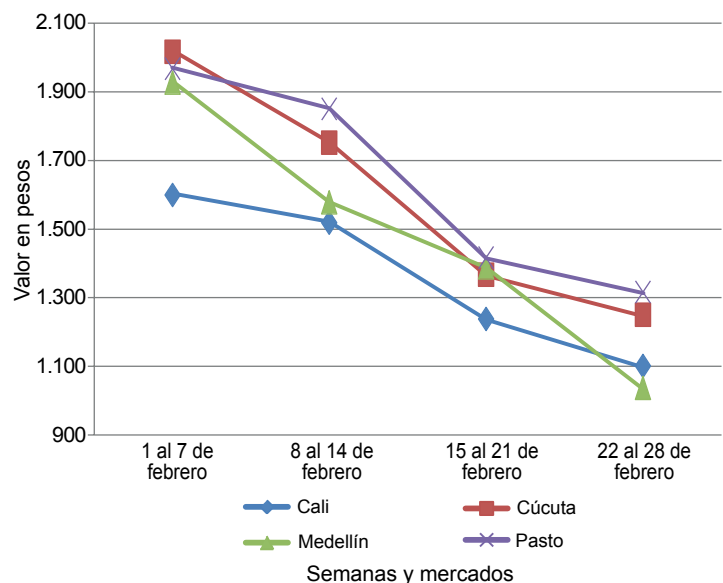
De la misma forma, los precios mayoristas de la lechuga Batavia se redujeron en veintitrés de los treinta y cinco mercados donde se vendió a lo largo de la semana. Los comerciantes afirmaron que esta situación obedeció a la salida de las cosechas en Pasto (Nariño), Santa Rosa de Viterbo (Boyacá) y la Sabana de Bogotá. En Pasto y Sogamoso, por ejemplo,

la caída fue de 10,28 %, en promedio, y el kilo se negoció a \$891 y a \$1.100, respectivamente.

También descendieron las cotizaciones de la arveja verde en vaina debido al buen nivel de ingreso desde Ipiales, Imués, Túquerres (Nariño), Tunja (Boyacá) y Pamplona (Norte de Santander). Esta situación se registró en veintitrés de los treinta y dos mercados donde se vendió a lo largo de la semana. En las ciudades de Bogotá D. C. y Armenia, por ejemplo, el kilo se vendió a \$1.929 y a \$1.667, respectivamente; 16,36 %, en promedio, menos.

En cambio, aumentaron los precios mayoristas de las cebollas cabezonas blanca nacional y roja importada, el frijol verde cargamanto, el brócoli y el ají dulce. En el caso de la cebolla cabeza blanca, el alza en las cotizaciones se registró en veintiuno de los veintiocho mercados donde se vendió a lo largo de la semana. Los comerciantes afirmaron que esta situación obedeció a las menores recolecciones en Sogamoso, Duitama y Tunja (Boyacá), donde se registraron recesos entre cortes de cosecha. En Bucaramanga y Tunja, principales destinos de la producción de esta zona, el kilo se vendió a \$850 y a \$701, respectivamente; 21,54 %, en promedio, más que la semana anterior. También se incrementaron los precios del brócoli ante la reducción en el nivel de abastecimiento procedente de Cota, Mosquera, Facatativá, Madrid y Soacha (Cundinamarca). En Bogotá D. C., por ejemplo, el alza superó el 15,00 %, transándose el kilo a \$3.087.

Gráfico 4. Comportamiento de los precios de la habichuela 2014 (1 al 28 de febrero)



Fuente: SIPSA-DANE-Ministerio de Agricultura y Desarrollo Rural.


**Cuadro 1. Mercados mayoristas. Precios de venta de verduras y hortalizas
 2014 (22 al 28 de febrero)**

Productos y mercados	Pesos por kilogramo				Tenden- cia	Productos y mercados	Pesos por kilogramo				Tenden- cia
	Mínimo	Máximo	Medio				Mínimo	Máximo	Medio		
Acelga						Ajo (continuación)					
Armenia, Mercar	1.400	1.600	1.500		+	Pasto (Nariño)	4.750	5.000	4.917		+
Barranquilla, Barranquillita	2.750	2.750	2.750		=	Pereira, La 41	3.333	3.444	3.389		+
Bogotá, D. C., Corabastos	400	633	492		--	Pereira, Mercasa	3.222	3.222	3.222		-
Bucaramanga, Centroabastos	1.750	2.000	1.902		-	San Gil (Santander)	2.600	2.700	2.642		+
Cali, Cavasa	1.000	1.000	1.000		=	Sogamoso (Boyacá)	2.800	2.800	2.800		=
Cali, Santa Helena	1.150	1.150	1.150		=	Tunja (Boyacá)	4.133	4.333	4.267		+
Cartagena, Bazurto	2.000	2.000	2.000		=	Valledupar, Mercabastos	2.300	2.400	2.367		-
Chiquinquirá (Boyacá)	1.417	1.417	1.417		-	Villavicencio, CAV	5.450	5.700	5.567		-
Duitama (Boyacá)	1.000	1.000	1.000		=						
Ibagué, Plaza La 21	720	800	770		-	Ajo importado					
Ipiales (Nariño)	750	850	800		-	Armenia, Mercar	2.600	2.633	2.619		+
Medellín, Central						Barranquilla, Barranquillita	2.250	2.250	2.250		=
Mayorista de Antioquia	1.125	1.333	1.201		+	Barranquilla, Granabastos	2.200	2.225	2.208		+
Neiva, Surabastos	1.375	1.438	1.406		+	Bogotá, D. C., Corabastos	2.533	2.600	2.553		-
Pamplona (Norte de Santander)	1.500	1.500	1.500		=	Bucaramanga, Centroabastos	2.525	2.533	2.529		-
Pasto (Nariño)	1.500	2.000	1.688		++	Buenaventura (Valle del Cauca)	2.567	2.633	2.600		+
San Gil (Santander)	1.000	1.000	1.000		=	Cali, Cavasa	2.467	2.500	2.475		+
Sogamoso (Boyacá)	1.000	1.000	1.000		=	Cali, Santa Helena	2.400	2.433	2.417		-
Tuluá (Valle del Cauca)	1.150	1.150	1.150		=	Cartagena, Bazurto	2.225	2.225	2.225		-
Tunja (Boyacá)	1.000	1.000	1.000		=	Cúcuta, Cenabastos	2.650	2.725	2.691		-
Ubaté (Cundinamarca)	600	600	600		=	Ibagué, Plaza La 21	3.000	3.300	3.200		+
Villavicencio, CAV	800	925	871		-	Ipiales (Nariño)	2.500	2.500	2.500		=
						Medellín, Central					
Ahuyama						Mayorista de Antioquia	2.700	2.700	2.700		-
Armenia, Mercar	500	600	567		-	Montería (Córdoba)	2.333	2.333	2.333		=
Barranquilla, Barranquillita	443	482	465		-	Neiva, Surabastos	2.900	2.950	2.908		+
Barranquilla, Granabastos	486	493	489		+	Palmira (Valle del Cauca)	2.400	2.400	2.400		=
Bogotá, D. C., Corabastos	883	900	885		-	Pamplona (Norte de Santander)	3.000	3.000	3.000		--
Bucaramanga, Centroabastos	563	588	574		-	Pasto (Nariño)	2.700	2.750	2.725		+
Buenaventura (Valle del Cauca)	700	733	717		+	Pereira, La 41	2.800	2.800	2.800		=
Cali, Cavasa	625	650	638		-	Pereira, Mercasa	2.525	2.700	2.569		-
Cali, Santa Helena	733	767	750		+	Popayán (Cauca)	2.500	2.500	2.500		+
Cartagena, Bazurto	638	657	648		+	Sincelejo (Sucre)	2.325	2.350	2.333		+
Cartago (Valle del Cauca)	500	500	500		+	Tuluá (Valle del Cauca)	2.675	2.700	2.688		=
Cúcuta, Cenabastos	800	800	800		=						
Duitama (Boyacá)	440	440	440		++	Apio					
Ibagué, Plaza La 21	700	700	700		--	Armenia, Mercar	1.433	1.600	1.517		+
Manizales (Caldas)	800	800	800		-	Barranquilla, Barranquillita	750	750	750		+
Medellín, Central						Barranquilla, Granabastos	838	888	863		+
Mayorista de Antioquia	600	600	600		+	Bogotá, D. C., Corabastos	400	533	438		--
Montería (Córdoba)	467	567	500		+	Bucaramanga, Centroabastos	1.000	1.000	1.000		=
Neiva, Surabastos	700	700	700		=	Cali, Cavasa	588	721	647		-
Palmira (Valle del Cauca)	800	800	800		=	Cali, Santa Helena	667	706	686		+++
Pamplona (Norte de Santander)	800	800	800		=	Cartagena, Bazurto	1.000	1.000	1.000		=
Pereira, La 41	750	750	750		-	Cartago (Valle del Cauca)	907	1.040	987		+
Pereira, Mercasa	700	733	725		-	Chiquinquirá (Boyacá)	1.100	1.100	1.100		=
Popayán (Cauca)	400	410	405		--	Cúcuta, Cenabastos	972	1.028	1.014		-
Rionegro (Antioquia)	723	800	775		+	Ibagué, Plaza La 21	720	800	770		-
San Gil (Santander)	550	700	650		+	Ipiales (Nariño)	1.063	1.500	1.354		--
Sincelejo (Sucre)	390	390	390		=	Manizales (Caldas)	920	1.000	960		-
Socorro (Santander)	700	700	700		=	Marinilla (Antioquia)	475	560	518		--
Sogamoso (Boyacá)	446	446	446		=	Medellín, Central					
Tuluá (Valle del Cauca)	667	767	717		-	Mayorista de Antioquia	625	700	645		-
Tunja (Boyacá)	415	462	425		-	Medellín, Coomerca	650	1.333	971		+++
Valledupar, Mercabastos	450	500	483		=	Montería (Córdoba)	967	1.000	989		+
Valledupar, Mercado Nuevo	500	500	500		=	Neiva, Surabastos	1.100	1.150	1.125		=
Villavicencio, CAV	950	1.000	988		-	Palmira (Valle del Cauca)	1.167	1.167	1.167		++
						Pamplona (Norte de Santander)	1.000	1.000	1.000		-
AjÍ dulce						Pasto (Nariño)	1.750	2.000	1.875		+
Cartagena, Bazurto	2.458	3.333	2.847		-	Pereira, La 41	833	833	833		-
Medellín, Central						Pereira, Mercasa	1.083	1.083	1.083		+
Mayorista de Antioquia	4.667	4.750	4.694		+	Rionegro (Antioquia)	808	1.100	915		+
Montería (Córdoba)	2.500	3.333	3.042		++	Sincelejo (Sucre)	750	775	758		+
Sincelejo (Sucre)	1.375	1.688	1.563		--	Tuluá (Valle del Cauca)	1.000	1.000	1.000		++
Valledupar, Mercabastos	2.000	2.000	2.000		+++	Tunja (Boyacá)	1.000	1.000	1.000		-
Valledupar, Mercado Nuevo	2.000	2.000	2.000		+++	Valledupar, Mercabastos	733	800	767		--
						Villavicencio, CAV	900	900	900		-
AjÍ topito dulce											
Barranquilla, Barranquillita	2.125	2.625	2.292		--	Arveja verde en vaina					
						Armenia, Mercar	1.640	1.707	1.667		--
Ajo						Barranquilla, Barranquillita	4.000	4.000	4.000		-
Bogotá, D. C., Corabastos	4.600	4.667	4.627		-	Barranquilla, Granabastos	3.833	3.833	3.833		-
Cartago (Valle del Cauca)	3.167	3.667	3.389		-	Bogotá, D. C., Corabastos	1.867	2.133	1.929		--
Chiquinquirá (Boyacá)	4.900	4.900	4.900		-	Bucaramanga, Centroabastos	1.800	2.000	1.900		+
Cúcuta, Cenabastos	2.833	3.333	3.089		++	Carmen de Viboral (Antioquia)	1.625	1.625	1.625		=
Duitama (Boyacá)	2.600	2.700	2.650		-	Cartago (Valle del Cauca)	1.867	1.973	1.911		--
Ibagué, Plaza La 21	2.778	3.222	3.000		-	Chiquinquirá (Boyacá)	1.150	1.400	1.325		--
Ipiales (Nariño)	3.167	4.000	3.722		--	Cúcuta, Cenabastos	1.725	2.100	1.915		+
Manizales (Caldas)	3.688	3.688	3.688		=	Duitama (Boyacá)	1.700	1.750	1.725		++
Medellín, Central						El Santuario (Antioquia)	1.500	1.650	1.567		-
Mayorista de Antioquia	3.625	3.750	3.698		-	Ibagué, Plaza La 21	1.150	1.485	1.324		--
Pamplona (Norte de Santander)	2.500	2.750	2.583		+	Ipiales (Nariño)	1.133	1.200	1.167		--

Cuadro 1. Mercados mayoristas. Precios de venta de verduras y hortalizas (continuación)
2014 (22 al 28 de febrero)

Productos y mercados	Pesos por kilogramo				Tenden- cia	Productos y mercados	Pesos por kilogramo				Tenden- cia
	Mínimo	Máximo	Medio	Precios			Mínimo	Máximo	Medio	Precios	
Arveja verde en vaina (continuación)						Calabacín (continuación)					
La Ceja (Antioquia)	1.700	1.800	1.733	-	-	Ubaté (Cundinamarca)	800	800	800	--	
Manizales (Caldas)	2.500	2.500	2.500	-	-	Calabaza					
Marinilla (Antioquia)	1.400	1.550	1.467	--	-	Bogotá, D. C., Corabastos	213	320	243	+	
Medellín, Central						Montería (Córdoba)	387	567	496	+++	
Mayorista de Antioquia	1.533	1.800	1.685	+		Cebolla cabezona blanca					
Medellín, Coomerca	1.800	2.100	1.945	+		Armenia, Mercar	707	810	750	+	
Montería (Córdoba)	4.000	4.000	4.000	=		Barranquilla, Barranquillita	915	1.050	962	+	
Neiva, Surabastos	1.520	1.760	1.627	--		Barranquilla, Granabastos	1.030	1.110	1.062	+	
Palmira (Valle del Cauca)	1.400	1.750	1.575	-		Bogotá, D. C., Corabastos	1.003	1.100	1.056	+	
Pamplona (Norte de Santander)	1.633	1.971	1.832	-		Bucaramanga, Centroabastos	700	900	850	+++	
Pereira, La 41	1.813	1.893	1.853	--		Cartagena, Bazurto	970	1.020	987	+	
Pereira, Mercasa	1.920	2.080	1.960	--		Cartago (Valle del Cauca)	787	813	800	-	
Rionegro (Antioquia)	1.450	1.650	1.526	-		Chiquinquirá (Boyacá)	850	900	875	-	
San Gil (Santander)	1.589	1.998	1.797	-		Cúcuta, Cenabastos	700	900	834	++	
San Vicente (Antioquia)	1.300	1.300	1.300	--		Duitama (Boyacá)	600	600	600	+	
Socorro (Santander)	1.938	2.019	1.978	-		Ibagué, Plaza La 21	755	800	771	++	
Sogamoso (Boyacá)	1.600	1.600	1.600	=		La Ceja (Antioquia)	1.167	1.200	1.189	=	
Sonsón (Antioquia)	1.319	1.319	1.319	+		Manizales (Caldas)	900	1.000	950	+	
Tunja (Boyacá)	1.267	1.367	1.313	-		Medellín, Central					
Ubaté (Cundinamarca)	950	950	950	-		Mayorista de Antioquia	1.060	1.373	1.223	+	
Villavicencio, CAV	1.800	1.900	1.846	--		Medellín, Coomerca	1.000	1.000	1.000	=	
						Montería (Córdoba)	1.000	1.000	1.000	=	
Arveja verde en vaina pastusa						Neiva, Surabastos	840	900	865	+	
Buenaventura (Valle del Cauca)	1.600	1.600	1.600	--		Pamplona (Norte de Santander)	900	900	900	=	
Cali, Cavasa	1.200	1.400	1.288	--		Pereira, La 41	800	847	823	+	
Cali, Santa Helena	1.333	1.533	1.433	--		Pereira, Mercasa	790	850	830	+	
Manizales (Caldas)	2.083	2.500	2.292	-		Rionegro (Antioquia)	823	938	887	+	
Medellín, Central						San Gil (Santander)	825	867	851	+	
Mayorista de Antioquia	1.467	1.800	1.583	+		Sincedejo (Sucre)	900	900	900	-	
Pasto (Nariño)	1.150	1.375	1.233	--		Socorro (Santander)	850	850	850	++	
Popayán (Cauca)	1.290	1.580	1.435	-		Sogamoso (Boyacá)	750	750	750	+++	
Tuluá (Valle del Cauca)	1.520	1.700	1.610	-		Tunja (Boyacá)	687	733	701	+++	
						Ubaté (Cundinamarca)	1.600	1.600	1.600	=	
Berenjena						Valledupar, Mercabastos	800	800	800	=	
Barranquilla, Barranquillita	625	625	625	=		Villavicencio, CAV	850	950	909	++	
Bogotá, D. C., Corabastos	1.533	1.567	1.554	--		Cebolla cabezona blanca bogotana					
Cali, Cavasa	1.200	1.200	1.200	-		Buenaventura (Valle del Cauca)	931	972	951	+	
Cali, Santa Helena	1.500	1.500	1.500	+		Cali, Cavasa	776	854	813	++	
Cartagena, Bazurto	1.446	1.619	1.510	--		Cali, Santa Helena	819	826	823	+	
Cúcuta, Cenabastos	500	593	553	-		Palmira (Valle del Cauca)	840	861	851	+	
Manizales (Caldas)	2.000	2.000	2.000	=		Tuluá (Valle del Cauca)	844	844	844	++	
Medellín, Central						Cebolla cabezona blanca importada					
Mayorista de Antioquia	1.525	1.867	1.623	--		Rionegro (Antioquia)	938	979	950	+	
Montería (Córdoba)	1.250	1.250	1.250	=		Cebolla cabezona blanca pastusa					
Pamplona (Norte de Santander)	222	222	222	=		Buenaventura (Valle del Cauca)	819	889	854	+	
Sincedejo (Sucre)	1.250	1.250	1.250	-		Pasto (Nariño)	755	885	818	+	
						Popayán (Cauca)	736	750	743	+	
Brócoli						Cebolla cabezona blanca peruana					
Armenia, Mercar	1.600	2.000	1.800	=		Buenaventura (Valle del Cauca)	917	1.042	979	+	
Barranquilla, Barranquillita	4.000	4.000	4.000	+		Ipiiales (Nariño)	887	904	892	-	
Barranquilla, Granabastos	3.667	3.833	3.750	+		Tuluá (Valle del Cauca)	854	854	854	-	
Bogotá, D. C., Corabastos	2.167	3.933	3.087	++		Cebolla cabezona roja					
Bucaramanga, Centroabastos	2.125	2.375	2.255	--		Ibagué, Plaza La 21	1.100	1.100	1.100	n.d.	
Cali, Cavasa	2.500	2.500	2.500	++		San Gil (Santander)	1.300	1.300	1.300	=	
Cali, Santa Helena	2.000	2.000	2.000	+		Cebolla cabezona roja importada					
Cartagena, Bazurto	5.000	5.000	5.000	+		Barranquilla, Barranquillita	1.444	1.556	1.481	++	
Chiquinquirá (Boyacá)	1.300	1.300	1.300	=		Bogotá, D. C., Corabastos	1.389	1.424	1.403	-	
Cúcuta, Cenabastos	2.167	2.333	2.275	+		Bucaramanga, Centroabastos	1.354	1.458	1.423	+	
Duitama (Boyacá)	1.200	1.250	1.225	-		Buenaventura (Valle del Cauca)	1.181	1.236	1.208	-	
Ibagué, Plaza La 21	1.500	2.000	1.667	++		Medellín, Central					
Ipiiales (Nariño)	750	875	806	+		Mayorista de Antioquia	1.302	1.424	1.380	+	
Manizales (Caldas)	2.578	2.578	2.578	--		Montería (Córdoba)	1.313	1.400	1.367	+	
Marinilla (Antioquia)	973	975	974	--		Tuluá (Valle del Cauca)	1.319	1.319	1.319	+	
Medellín, Central						Cebolla cabezona roja ocañera					
Mayorista de Antioquia	1.000	1.200	1.076	-		Bucaramanga, Centroabastos	1.406	1.615	1.471	+	
Montería (Córdoba)	3.900	3.933	3.922	+		Cartagena, Bazurto	1.283	1.296	1.289	+	
Neiva, Surabastos	2.650	4.650	3.692	+		Cúcuta, Cenabastos	1.719	1.719	1.719	++	
Palmira (Valle del Cauca)	1.000	1.111	1.056	+		Montería (Córdoba)	1.000	1.000	1.000	=	
Pamplona (Norte de Santander)	1.500	1.500	1.500	=		Neiva, Surabastos	1.200	1.300	1.250	+	
Pasto (Nariño)	1.750	1.750	1.750	=		Sincedejo (Sucre)	1.134	1.264	1.187	++	
Sogamoso (Boyacá)	1.400	1.400	1.400	-		Valledupar, Mercabastos	1.200	1.300	1.233	+	
Tunja (Boyacá)	1.267	1.450	1.353	+++		Valledupar, Mercado Nuevo	1.200	1.300	1.233	+	
Ubaté (Cundinamarca)	2.000	2.000	2.000	=							
Villavicencio, CAV	2.533	2.883	2.692	+							
Calabacín											
Bogotá, D. C., Corabastos	356	378	361	--							
Cali, Cavasa	2.000	2.000	2.000	=							
Medellín, Central											
Mayorista de Antioquia	1.500	1.725	1.579	+							
San Gil (Santander)	853	960	907	--							
Tunja (Boyacá)	375	500	438	--							


Cuadro 1. Mercados mayoristas. Precios de venta de verduras y hortalizas (continuación)
2014 (22 al 28 de febrero)

Productos y mercados	Pesos por kilogramo				Tendencia	Productos y mercados	Pesos por kilogramo				Tendencia
	Mínimo	Máximo	Medio	Precios			Mínimo	Máximo	Medio	Precios	
Cebolla cabezona roja peruana						Chócolo mazorca (continuación)					
Barranquilla, Granabastos	1.333	1.556	1.407		+	Bogotá, D. C., Corabastos	633	720	675		-
Cali, Cavasa	1.396	1.458	1.427		+	Bucaramanga, Centroabastos	904	1.000	949		++
Cartagena, Bazurto	1.385	1.385	1.385		+	Buenaventura (Valle del Cauca)	643	714	679		++
Cúcuta, Cenabastos	1.198	1.250	1.211		-	Cali, Cavasa	429	571	500		-
Ipiales (Nariño)	1.262	1.348	1.296		++	Cali, Santa Helena	405	607	506		-
Pasto (Nariño)	990	1.198	1.068		+	Cartagena, Bazurto	513	625	563		++
Sincelejo (Sucre)	1.386	1.500	1.453		++	Cartago (Valle del Cauca)	633	642	639		=
Valledupar, Mercabastos	1.208	1.283	1.247		+	Chiquinquirá (Boyacá)	530	570	540		+
Valledupar, Mercado Nuevo	1.200	1.300	1.233		+	Cúcuta, Cenabastos	568	614	584		+
Cebolla junca						Duitama (Boyacá)	518	527	523		++
Armenia, Mercar	987	1.020	1.009		-	El Santuario (Antioquia)	750	844	797		-
Barranquilla, Granabastos	2.000	2.017	2.006		+	Ibagué, Plaza La 21	320	360	343		-
Bucaramanga, Centroabastos	1.008	1.094	1.041		-	Ipiales (Nariño)	486	486	486		++
Cartagena, Bazurto	1.176	1.412	1.294		-	Manizales (Caldas)	423	446	435		-
Cartago (Valle del Cauca)	800	853	818		-	Marinilla (Antioquia)	497	564	528		-
Chiquinquirá (Boyacá)	979	1.021	1.010		=	Medellín, Central					
Ipiales (Nariño)	1.000	1.500	1.250		+	Mayorista de Antioquia	489	578	549		--
La Ceja (Antioquia)	1.067	1.200	1.156		+	Medellín, Coomerca	567	633	600		-
Manizales (Caldas)	1.060	1.060	1.060		-	Montería (Córdoba)	647	647	647		+++
Medellín, Central						Neiva, Surabastos	480	528	512		+
Mayorista de Antioquia	860	1.380	1.000		--	Pamplona (Norte de Santander)	545	545	545		-
Medellín, Coomerca	1.100	1.425	1.238		-	Pasto (Nariño)	279	279	279		+
Montería (Córdoba)	1.806	1.806	1.806		=	Peñol (Antioquia)	519	564	548		-
Pereira, La 41	622	689	656		--	Popayán (Cauca)	571	571	571		-
Pereira, La Bella	500	500	500		--	Rionegro (Antioquia)	357	571	461		-
Pereira, Mercasa	600	633	617		--	San Gil (Santander)	656	875	746		+
Rionegro (Antioquia)	1.229	1.458	1.310		-	San Vicente (Antioquia)	561	561	561		+
Sincelejo (Sucre)	800	800	800		-	Sincelejo (Sucre)	540	555	545		+
Sonsón (Antioquia)	710	710	710		--	Socorro (Santander)	642	750	696		-
Ubaté (Cundinamarca)	1.120	1.120	1.120		=	Sogamoso (Boyacá)	530	530	530		-
Valledupar, Mercabastos	1.000	1.167	1.083		-	Sonsón (Antioquia)	450	450	450		=
Villavicencio, CAV	1.120	1.261	1.205		-	Tuluá (Valle del Cauca)	607	607	607		=
Cebolla junca Aquitania						Tunja (Boyacá)	400	450	415		--
Barranquilla, Barranquillita	1.500	1.556	1.519		--	Ubaté (Cundinamarca)	500	500	500		++
Bogotá, D. C., Corabastos	1.037	1.074	1.054		--	Valledupar, Mercabastos	933	1.067	1.022		++
Bucaramanga, Centroabastos	938	1.094	1.042		-	Villavicencio, CAV	800	950	883		-
Buenaventura (Valle del Cauca)	1.567	1.567	1.567		=	Cidra					
Cali, Cavasa	993	1.052	1.022		-	Bogotá, D. C., Corabastos	667	667	667		=
Cali, Santa Helena	1.044	1.067	1.056		-	Ibagué, Plaza La 21	320	400	373		-
Duitama (Boyacá)	717	750	733		-	La Ceja (Antioquia)	400	400	400		=
Ibagué, Plaza La 21	1.000	1.100	1.047		-	Marinilla (Antioquia)	215	215	215		--
Neiva, Surabastos	440	720	607		--	Medellín, Central					
San Gil (Santander)	2.260	2.360	2.322		+	Mayorista de Antioquia	300	300	300		++
Sogamoso (Boyacá)	583	583	583		=	Peñol (Antioquia)	220	223	222		-
Tuluá (Valle del Cauca)	1.244	1.244	1.244		=	San Vicente (Antioquia)	193	193	193		-
Tunja (Boyacá)	800	800	800		+	Villavicencio, CAV	800	800	800		=
Cebolla junca Berlín						Cilantro					
Barranquilla, Barranquillita	1.083	1.083	1.083		--	Armenia, Mercar	1.500	1.500	1.500		-
Cúcuta, Cenabastos	938	1.094	977		--	Barranquilla, Barranquillita	3.125	3.125	3.125		-
Pamplona (Norte de Santander)	833	938	907		+	Bogotá, D. C., Corabastos	533	1.133	829		--
Valledupar, Mercabastos	1.167	1.333	1.278		=	Bucaramanga, Centroabastos	4.000	5.750	4.635		--
Cebolla junca pastusa						Buenaventura (Valle del Cauca)	1.917	1.917	1.917		=
Palmira (Valle del Cauca)	833	833	833		=	Cali, Cavasa	1.000	1.000	1.000		=
Pasto (Nariño)	667	689	681		-	Cali, Santa Helena	1.000	1.000	1.000		-
Popayán (Cauca)	741	756	748		-	Cartagena, Bazurto	1.825	1.900	1.850		-
Cebolla junca Tenerife						Cartago (Valle del Cauca)	1.083	1.417	1.250		-
Cali, Cavasa	900	950	938		-	Chiquinquirá (Boyacá)	1.125	1.125	1.125		-
Cali, Santa Helena	1.133	1.183	1.158		++	Cúcuta, Cenabastos	4.000	5.000	4.500		--
Palmira (Valle del Cauca)	859	889	874		+	Duitama (Boyacá)	2.250	2.333	2.292		--
Cebolla puerro						Ibagué, Plaza La 21	800	850	813		--
Bogotá, D. C., Corabastos	1.500	2.000	1.910		--	Ipiales (Nariño)	1.250	2.200	1.683		--
Cali, Cavasa	2.000	2.000	2.000		=	La Ceja (Antioquia)	2.500	2.500	2.500		-
Cali, Santa Helena	2.500	2.667	2.583		--	Manizales (Caldas)	2.900	2.933	2.917		-
Cúcuta, Cenabastos	1.833	1.917	1.875		-	Marinilla (Antioquia)	1.075	1.575	1.325		--
Medellín, Central						Medellín, Central					
Mayorista de Antioquia	1.533	1.800	1.706		-	Mayorista de Antioquia	1.000	3.000	1.844		--
Pamplona (Norte de Santander)	1.750	1.750	1.750		=	Medellín, Coomerca	1.000	3.000	1.950		--
Cebollín chino						Montería (Córdoba)	3.000	7.000	5.056		+++
Barranquilla, Barranquillita	1.125	2.000	1.458		+++	Neiva, Surabastos	2.667	6.667	4.444		-
Cartagena, Bazurto	4.000	4.000	4.000		=	Palmira (Valle del Cauca)	1.000	1.000	1.000		=
Chócolo mazorca						Pamplona (Norte de Santander)	1.200	1.200	1.200		--
Armenia, Mercar	429	500	476		=	Pasto (Nariño)	1.750	2.750	2.333		--
Armenia, Retiro	429	462	448		+	Pereira, La 41	1.000	1.000	1.000		-
Barranquilla, Barranquillita	541	568	550		+	Pereira, Mercasa	875	1.125	938		--
						Popayán (Cauca)	1.500	1.583	1.542		+
						Rionegro (Antioquia)	1.767	2.875	2.318		++
						San Gil (Santander)	2.000	2.000	2.000		=
						Sincelejo (Sucre)	5.000	5.000	5.000		=
						Socorro (Santander)	2.000	2.000	2.000		=
						Sogamoso (Boyacá)	2.333	2.333	2.333		-

Cuadro 1. Mercados mayoristas. Precios de venta de verduras y hortalizas (continuación)
2014 (22 al 28 de febrero)

Productos y mercados	Pesos por kilogramo				Tenden- cia	Productos y mercados	Pesos por kilogramo				Tenden- cia
	Mínimo	Máximo	Medio	Precios			Mínimo	Máximo	Medio	Precios	
Cilantro (continuación)						Frijol verde cargamanto (continuación)					
Tuluá (Valle del Cauca)	1.317	1.317	1.317	=		Marinilla (Antioquia)	893	1.000	960	-	
Tunja (Boyacá)	917	1.833	1.583	-		Medellín, Central					
Ubaté (Cundinamarca)	1.500	1.500	1.500	=		Mayorista de Antioquia	1.033	1.275	1.132	+	
Valledupar, Mercabastos	3.000	3.500	3.167	=		Medellín, Coomerca	1.200	1.600	1.350	++	
Valledupar, Mercado Nuevo	3.000	3.500	3.167	=		Pasto (Nariño)	950	1.000	975	+	
Villavicencio, CAV	1.300	1.500	1.446	---		Peñol (Antioquia)	1.050	1.175	1.125	+	
Coles						Popayán (Cauca)	1.670	1.700	1.685	++	
Barranquilla, Barranquillita	1.000	1.000	1.000	=		Rionegro (Antioquia)	1.150	1.227	1.179	++	
Bogotá, D. C., Corabastos	1.200	1.533	1.375	-		San Vicente (Antioquia)	963	963	963	+	
Medellín, Central						Sogamoso (Boyacá)	1.450	1.450	1.450	=	
Mayorista de Antioquia	533	600	569	-		Sonsón (Antioquia)	900	900	900	++	
Medellín, Coomerca	650	700	663	-		Tuluá (Valle del Cauca)	1.040	1.140	1.090	+	
Coliflor						Tunja (Boyacá)	1.250	1.367	1.330	-	
Armenia, Mercar	2.000	2.000	2.000	-		Villavicencio, CAV	1.400	1.650	1.563	+	
Barranquilla, Barranquillita	4.000	4.000	4.000	+		Frijol verde en vaina					
Barranquilla, Granabastos	3.667	3.700	3.683	-		Armenia, Mercar	1.120	1.200	1.160	+	
Bogotá, D. C., Corabastos	567	746	638	-		Barranquilla, Barranquillita	4.000	4.000	4.000	=	
Bucaramanga, Centroabastos	2.125	2.375	2.240	--		Barranquilla, Granabastos	3.667	3.833	3.750	-	
Cali, Cavasa	2.500	2.500	2.500	++		Bucaramanga, Centroabastos	1.000	1.500	1.131	--	
Cali, Santa Helena	2.000	2.000	2.000	+		Buenaventura (Valle del Cauca)	1.200	1.200	1.200	---	
Cartagena, Bazurto	5.000	5.000	5.000	=		Cartago (Valle del Cauca)	1.233	1.333	1.278	-	
Cartago (Valle del Cauca)	1.200	1.387	1.298	+		Chiquinquirá (Boyacá)	1.100	1.367	1.229	+++	
Chiquinquirá (Boyacá)	1.300	1.300	1.300	-		Cúcuta, Cenabastos	1.367	1.450	1.399	-	
Cúcuta, Cenabastos	2.167	2.333	2.275	-		Duitama (Boyacá)	1.350	1.350	1.350	+++	
Duitama (Boyacá)	1.250	1.250	1.250	+		Ibagué, Plaza La 21	740	933	818	--	
Ipiales (Nariño)	958	1.250	1.076	-		Ipiales (Nariño)	848	879	864	+++	
Manizales (Caldas)	1.733	1.800	1.767	-		Manizales (Caldas)	1.650	1.700	1.675	+	
Marinilla (Antioquia)	850	850	850	--		Montería (Córdoba)	1.800	1.800	1.800	=	
Medellín, Central						Neiva, Surabastos	1.240	1.520	1.347	+	
Mayorista de Antioquia	1.050	1.375	1.238	--		Pamplona (Norte de Santander)	817	1.000	878	+	
Montería (Córdoba)	4.000	4.000	4.000	=		Pereira, La 41	1.300	1.475	1.388	---	
Neiva, Surabastos	1.450	1.900	1.633	--		Pereira, Mercasa	1.325	1.400	1.356	--	
Palmira (Valle del Cauca)	1.267	1.400	1.333	+		San Gil (Santander)	989	1.463	1.278	-	
Pamplona (Norte de Santander)	1.250	1.250	1.250	=		Sincedejo (Sucre)	1.725	1.850	1.808	-	
Pasto (Nariño)	1.750	1.750	1.750	=		Socorro (Santander)	1.276	1.408	1.342	-	
Pereira, La 41	1.250	1.375	1.313	-		Tunja (Boyacá)	750	833	773	-	
Pereira, Mercasa	1.306	1.361	1.319	-		Haba verde					
Popayán (Cauca)	875	1.250	1.063	-		Bogotá, D. C., Corabastos	800	1.200	957	+	
Sogamoso (Boyacá)	1.100	1.100	1.100	---		Cúcuta, Cenabastos	1.000	1.000	1.000	=	
Tunja (Boyacá)	1.300	1.450	1.360	+++		Duitama (Boyacá)	700	700	700	--	
Ubaté (Cundinamarca)	600	600	600	---		Ipiales (Nariño)	700	733	717	++	
Villavicencio, CAV	1.200	1.500	1.317	-		Pamplona (Norte de Santander)	792	792	792	-	
Espinaca						Sogamoso (Boyacá)	450	450	450	=	
Armenia, Mercar	2.000	2.000	2.000	--		Tunja (Boyacá)	550	750	610	---	
Barranquilla, Barranquillita	4.000	4.000	4.000	+		Ubaté (Cundinamarca)	500	500	500	--	
Barranquilla, Granabastos	3.667	3.833	3.750	+		Habichuela					
Bogotá, D. C., Corabastos	600	1.000	754	--		Armenia, Mercar	960	1.080	1.020	-	
Bucaramanga, Centroabastos	1.750	1.933	1.842	+		Barranquilla, Barranquillita	1.338	1.475	1.388	+	
Cali, Cavasa	1.500	1.500	1.500	=		Barranquilla, Granabastos	1.338	1.438	1.371	+	
Cartagena, Bazurto	6.500	6.500	6.500	=		Bogotá, D. C., Corabastos	960	1.120	1.029	+	
Chiquinquirá (Boyacá)	1.375	1.375	1.375	=		Bucaramanga, Centroabastos	825	1.175	1.036	+	
Duitama (Boyacá)	2.667	2.667	2.667	+++		Buenaventura (Valle del Cauca)	1.013	1.253	1.133	-	
Ibagué, Plaza La 21	1.333	1.333	1.333	--		Cali, Cavasa	850	1.350	1.100	--	
Ipiales (Nariño)	750	850	800	-		Cali, Santa Helena	1.080	1.173	1.127	--	
Manizales (Caldas)	2.833	2.833	2.833	=		Cartagena, Bazurto	1.288	1.450	1.371	-	
Marinilla (Antioquia)	577	583	580	-		Cartago (Valle del Cauca)	1.493	1.547	1.529	+++	
Medellín, Central						Chiquinquirá (Boyacá)	926	1.389	1.157	++	
Mayorista de Antioquia	733	950	847	---		Cúcuta, Cenabastos	1.250	1.500	1.313	-	
Medellín, Coomerca	1.125	1.375	1.188	--		Duitama (Boyacá)	1.275	1.275	1.275	+	
Neiva, Surabastos	2.235	2.706	2.529	-		El Santuario (Antioquia)	900	1.000	942	---	
Pamplona (Norte de Santander)	1.233	1.250	1.242	-		Ibagué, Plaza La 21	640	853	760	-	
Pasto (Nariño)	1.500	1.563	1.521	=		Ipiales (Nariño)	1.167	1.333	1.278	---	
San Gil (Santander)	1.000	1.000	1.000	=		La Ceja (Antioquia)	1.267	1.667	1.444	--	
Sogamoso (Boyacá)	3.000	3.000	3.000	=		Manizales (Caldas)	1.640	1.640	1.640	+	
Tunja (Boyacá)	1.667	1.667	1.667	-		Marinilla (Antioquia)	970	1.250	1.123	--	
Ubaté (Cundinamarca)	1.765	1.765	1.765	=		Medellín, Central					
Villavicencio, CAV	1.200	1.350	1.275	-		Mayorista de Antioquia	933	1.200	1.020	---	
Frijol verde bolo						Medellín, Coomerca	1.150	1.500	1.343	--	
Cúcuta, Cenabastos	1.867	2.000	1.913	-		Montería (Córdoba)	967	967	967	=	
Pamplona (Norte de Santander)	1.533	1.800	1.622	-		Neiva, Surabastos	1.080	1.160	1.127	-	
Frijol verde cargamanto						Palmira (Valle del Cauca)	800	1.160	980	---	
Bogotá, D. C., Corabastos	1.400	1.567	1.518	-		Pamplona (Norte de Santander)	1.125	1.250	1.208	-	
Cali, Cavasa	900	1.200	1.044	++		Pasto (Nariño)	1.200	1.500	1.317	-	
Cali, Santa Helena	1.080	1.133	1.107	+		Pereira, La 41	1.520	1.520	1.520	+	
Carmen de Viboral (Antioquia)	950	950	950	-		Pereira, Mercasa	1.380	1.560	1.455	+++	
El Santuario (Antioquia)	1.050	1.200	1.104	+		Popayán (Cauca)	1.320	1.340	1.330	-	
La Ceja (Antioquia)	1.267	1.267	1.267	=		Rionegro (Antioquia)	1.000	1.383	1.247	-	
						San Gil (Santander)	911	920	914	--	

**Cuadro 1. Mercados mayoristas. Precios de venta de verduras y hortalizas (continuación)
2014 (22 al 28 de febrero)**

Productos y mercados	Pesos por kilogramo				Tenden- cia	Productos y mercados	Pesos por kilogramo				Tenden- cia
	Mínimo	Máximo	Medio				Mínimo	Máximo	Medio		
Habichuela (continuación)						Pepino cohombro (continuación)					
Sincelejo (Sucre)	1.900	1.950	1.933	-		Manizales (Caldas)	1.050	1.050	1.050	=	
Socorro (Santander)	1.127	1.503	1.315	+		Marinilla (Antioquia)	817	823	820	-	
Sogamoso (Boyacá)	1.438	1.438	1.438	+		Medellín, Central					
Sonsón (Antioquia)	1.525	1.525	1.525	--		Mayorista de Antioquia	750	900	851	--	
Tuluá (Valle del Cauca)	1.300	1.300	1.300	-		Medellín, Coomerca	925	1.033	961	--	
Tunja (Boyacá)	1.160	1.200	1.181	+		Montería (Córdoba)	933	967	944	--	
Ubaté (Cundinamarca)	1.320	1.320	1.320	+++		Neiva, Surabastos	615	769	667	-	
Valledupar, Mercabastos	1.250	1.500	1.333	+		Palmira (Valle del Cauca)	633	633	633	-	
Villavicencio, CAV	833	1.000	931	-		Pamplona (Norte de Santander)	1.400	1.400	1.400	=	
Habichuela larga						Pasto (Nariño)	1.300	1.400	1.367	+	
Barranquilla, Barranquillita	2.000	2.000	2.000	--		Pereira, La 41	1.000	1.000	1.000	--	
Montería (Córdoba)	1.500	1.500	1.500	=		Pereira, Mercasa	900	1.025	938	--	
Lechuga Batavia						Popayán (Cauca)	692	692	692	-	
Armenia, Mercar	2.000	2.000	2.000	-		Rionegro (Antioquia)	700	825	772	-	
Barranquilla, Barranquillita	1.050	1.050	1.050	=		San Gil (Santander)	710	740	730	-	
Barranquilla, Granabastos	1.125	1.125	1.125	--		Sincelejo (Sucre)	925	1.000	963	--	
Bogotá, D. C., Corabastos	580	767	658	--		Socorro (Santander)	700	780	740	---	
Bucaramanga, Centroabastos	917	1.063	994	--		Sogamoso (Boyacá)	950	950	950	+	
Buenaventura (Valle del Cauca)	1.400	1.467	1.433	-		Sonsón (Antioquia)	883	883	883	+++	
Cali, Cavasa	769	904	817	--		Tuluá (Valle del Cauca)	967	1.133	1.050	-	
Cali, Santa Helena	872	897	885	-		Tunja (Boyacá)	1.000	1.050	1.010	-	
Cartagena, Bazurto	1.083	1.200	1.133	--		Valledupar, Mercabastos	800	1.000	900	+	
Cartago (Valle del Cauca)	1.067	1.173	1.111	+		Villavicencio, CAV	800	1.150	1.000	--	
Chiquinquirá (Boyacá)	1.100	1.100	1.100	--		Pepino de rellenar					
Cúcuta, Cenabastos	750	778	757	+		Armenia, Mercar	1.000	1.000	1.000	--	
Duitama (Boyacá)	1.150	1.150	1.150	=		Bogotá, D. C., Corabastos	1.108	1.156	1.131	-	
Ibagué, Plaza La 21	800	960	910	--		Cali, Cavasa	1.500	1.500	1.500	+	
Ipiales (Nariño)	481	692	603	-		Chiquinquirá (Boyacá)	967	1.167	1.067	+	
Manizales (Caldas)	1.400	1.400	1.400	-		Duitama (Boyacá)	767	767	767	=	
Marinilla (Antioquia)	440	538	489	+		Ibagué, Plaza La 21	844	844	844	--	
Medellín, Central						Neiva, Surabastos	1.400	1.440	1.433	-	
Mayorista de Antioquia	775	873	821	-		San Gil (Santander)	960	987	973	--	
Medellín, Coomerca	822	888	856	+		Sogamoso (Boyacá)	667	667	667	=	
Montería (Córdoba)	867	867	867	-		Tunja (Boyacá)	694	917	800	--	
Neiva, Surabastos	1.120	1.200	1.147	-		Ubaté (Cundinamarca)	800	800	800	+++	
Palmira (Valle del Cauca)	923	923	923	-		Villavicencio, CAV	1.350	1.650	1.471	+	
Pamplona (Norte de Santander)	833	833	833	=		Perejil					
Pasto (Nariño)	769	962	891	-		Armenia, Mercar	3.750	4.250	4.000	+	
Pereira, La 41	1.194	1.194	1.194	-		Barranquilla, Barranquillita	3.750	3.750	3.750	=	
Pereira, Mercasa	1.139	1.250	1.167	-		Bogotá, D. C., Corabastos	1.667	3.333	2.286	--	
Popayán (Cauca)	750	750	750	-		Bucaramanga, Centroabastos	5.250	7.500	5.917	--	
Rionegro (Antioquia)	573	675	625	+		Chiquinquirá (Boyacá)	2.833	3.000	2.958	-	
San Gil (Santander)	1.173	1.307	1.253	+		Duitama (Boyacá)	3.167	3.167	3.167	--	
Sincelejo (Sucre)	725	775	750	+		Ibagué, Plaza La 21	2.500	3.000	2.875	=	
Sogamoso (Boyacá)	1.100	1.100	1.100	--		Ipiales (Nariño)	1.625	2.250	1.958	-	
Tuluá (Valle del Cauca)	974	1.128	1.051	-		Manizales (Caldas)	4.000	4.000	4.000	=	
Tunja (Boyacá)	1.000	1.067	1.027	+		Medellín, Central					
Ubaté (Cundinamarca)	1.000	1.000	1.000	---		Mayorista de Antioquia	2.625	2.875	2.788	+	
Valledupar, Mercabastos	1.300	1.400	1.350	+		Montería (Córdoba)	2.800	2.800	2.800	=	
Villavicencio, CAV	1.200	1.400	1.292	-		Neiva, Surabastos	3.500	3.833	3.694	+	
Lechuga crespá morada						Pamplona (Norte de Santander)	3.000	3.000	3.000	=	
Bogotá, D. C., Corabastos	2.750	2.778	2.772	+		Pasto (Nariño)	3.375	3.625	3.458	+	
Medellín, Central						San Gil (Santander)	2.000	2.000	2.000	=	
Mayorista de Antioquia	1.300	1.500	1.467	-		Sogamoso (Boyacá)	4.833	4.833	4.833	=	
Lechuga crespá verde						Tunja (Boyacá)	3.333	4.167	3.933	+	
Bogotá, D. C., Corabastos	1.417	1.833	1.597	-		Pimentón					
Medellín, Central						Armenia, Mercar	1.500	1.500	1.500	-	
Mayorista de Antioquia	800	800	800	--		Barranquilla, Barranquillita	1.521	1.563	1.535	+	
Neiva, Surabastos	1.150	1.200	1.192	+		Barranquilla, Granabastos	1.313	1.313	1.313	-	
Villavicencio, CAV	4.800	4.800	4.800	=		Bogotá, D. C., Corabastos	1.633	2.033	1.717	---	
Pepino cohombro						Bucaramanga, Centroabastos	1.450	1.833	1.711	+	
Armenia, Mercar	975	1.000	988	-		Buenaventura (Valle del Cauca)	1.238	1.238	1.238	=	
Barranquilla, Barranquillita	1.225	1.238	1.233	-		Cali, Cavasa	1.325	1.550	1.450	--	
Barranquilla, Granabastos	1.088	1.250	1.173	-		Cali, Santa Helena	1.550	1.550	1.550	+	
Bogotá, D. C., Corabastos	1.433	1.467	1.445	+		Cartagena, Bazurto	1.833	2.125	2.014	+	
Bucaramanga, Centroabastos	627	800	766	--		Cartago (Valle del Cauca)	1.300	1.533	1.389	--	
Buenaventura (Valle del Cauca)	867	867	867	--		Chiquinquirá (Boyacá)	950	1.125	1.038	+	
Cali, Cavasa	600	700	638	--		Cúcuta, Cenabastos	1.250	1.389	1.317	-	
Cali, Santa Helena	750	778	764	+		Duitama (Boyacá)	1.960	1.960	1.960	+++	
Cartagena, Bazurto	1.133	1.220	1.162	+		El Santuario (Antioquia)	750	975	892	--	
Cartago (Valle del Cauca)	867	1.033	967	--		Ibagué, Plaza La 21	1.925	2.500	2.225	-	
Cúcuta, Cenabastos	1.000	1.000	1.000	--		Ipiales (Nariño)	1.533	1.733	1.622	-	
Duitama (Boyacá)	950	950	950	--		La Ceja (Antioquia)	1.500	1.667	1.556	-	
El Santuario (Antioquia)	650	675	667	-		Manizales (Caldas)	1.725	1.750	1.738	--	
Ibagué, Plaza La 21	640	800	720	++		Marinilla (Antioquia)	939	1.116	1.024	---	
Ipiales (Nariño)	1.167	1.333	1.259	-		Medellín, Central					
La Ceja (Antioquia)	1.033	1.067	1.044	-		Mayorista de Antioquia	1.325	1.567	1.416	--	
						Medellín, Coomerca	1.325	1.400	1.356	-	
						Montería (Córdoba)	1.733	1.867	1.822	-	

Cuadro 1. Mercados mayoristas. Precios de venta de verduras y hortalizas (continuación)
2014 (22 al 28 de febrero)

Productos y mercados	Pesos por kilogramo				Tendencia	Productos y mercados	Pesos por kilogramo				Tendencia	
	Mínimo	Máximo	Medio	Precios			Mínimo	Máximo	Medio	Precios		
Pimentón (continuación)												
Neiva, Surabastos	1.714	2.000	1.905	-		Repollo blanco						
Palмира (Valle del Cauca)	1.500	1.533	1.517	+		Armenia, Mercar	511	544	522	+++		
Pamplona (Norte de Santander)	1.375	1.500	1.431	--		Barranquilla, Barranquillita	432	439	437	=		
Pasto (Nariño)	1.250	1.300	1.283	-		Barranquilla, Granabastos	457	468	464	-		
Pereira, La 41	1.550	1.550	1.550	-		Bucaramanga, Centroabastos	640	720	668	+		
Pereira, Mercasa	1.325	1.625	1.419	--		Buenaventura (Valle del Cauca)	522	522	522	+++		
Peñol (Antioquia)	996	1.093	1.042	-		Carmen de Viboral (Antioquia)	188	188	188	---		
Popayán (Cauca)	929	929	929	--		Cartagena, Bazurto	429	500	457	+		
Rionegro (Antioquia)	1.195	1.300	1.229	-		Cartago (Valle del Cauca)	389	411	396	-		
San Gil (Santander)	1.161	1.714	1.435	++		Chiquinquirá (Boyacá)	400	500	475	-		
Sincelejo (Sucre)	1.650	1.950	1.817	-		El Santuario (Antioquia)	173	204	190	--		
Socorro (Santander)	1.429	1.536	1.482	+++		La Ceja (Antioquia)	300	300	300	-		
Sogamoso (Boyacá)	1.000	1.000	1.000	=		Manizales (Caldas)	472	489	481	-		
Sonsón (Antioquia)	1.225	1.225	1.225	-		Marinilla (Antioquia)	196	221	208	-		
Tuluá (Valle del Cauca)	1.233	1.233	1.233	-		Medellín, Central						
Tunja (Boyacá)	1.429	1.429	1.429	-		Mayorista de Antioquia	231	231	231	-		
Ubaté (Cundinamarca)	2.100	2.100	2.100	-		Medellín, Coomerca	231	231	231	=		
Valledupar, Mercabastos	1.250	1.667	1.528	+		Montería (Córdoba)	333	417	389	-		
Valledupar, Mercado Nuevo	1.250	1.667	1.528	+		Neiva, Surabastos	307	340	326	-		
Villavicencio, CAV	1.375	1.688	1.573	+		Pasto (Nariño)	75	96	88	--		
						Pereira, La 41	439	459	449	++		
						Pereira, Mercasa	431	521	471	++		
Pimentón verde						Popayán (Cauca)	220	230	225	=		
Bogotá, D. C., Corabastos	2.533	2.567	2.553	--		Rionegro (Antioquia)	210	250	232	-		
Bucaramanga, Centroabastos	731	923	824	-		Sincelejo (Sucre)	333	350	339	-		
Cartagena, Bazurto	2.000	2.200	2.067	=		Sonsón (Antioquia)	286	286	286	=		
						Valledupar, Mercabastos	571	607	589	-		
						Villavicencio, CAV	500	667	590	-		
Rábano rojo												
Armenia, Mercar	3.500	3.500	3.500	n.d.		Repollo blanco bogotano						
Barranquilla, Barranquillita	5.750	5.750	5.750	=		Bucaramanga, Centroabastos	640	720	680	+		
Bogotá, D. C., Corabastos	972	1.667	1.429	---		Medellín, Central						
Cali, Cavasa	3.000	6.000	4.500	++		Mayorista de Antioquia	286	286	286	-		
Cartagena, Bazurto	4.000	4.000	4.000	=								
Manizales (Caldas)	3.000	3.000	3.000	=		Repollo blanco valluno						
Medellín, Central						Cali, Cavasa	375	400	392	+++		
Mayorista de Antioquia	1.525	1.567	1.540	+		Cali, Santa Helena	283	317	300	+++		
Montería (Córdoba)	4.300	4.300	4.300	=		Palmira (Valle del Cauca)	267	400	333	+++		
Neiva, Surabastos	5.000	6.500	5.750	---		Tuluá (Valle del Cauca)	375	492	433	+++		
Pamplona (Norte de Santander)	2.000	2.000	2.000	--								
Pasto (Nariño)	1.625	2.000	1.875	--		Repollo morado						
						Bucaramanga, Centroabastos	853	910	888	+		
Remolacha						Cali, Cavasa	750	750	750	+		
Armenia, Mercar	651	693	667	+		Cúcuta, Cenabastos	833	833	833	=		
Barranquilla, Barranquillita	796	804	799	+		El Santuario (Antioquia)	250	333	289	+		
Barranquilla, Granabastos	783	975	847	++		Medellín, Central						
Bogotá, D. C., Corabastos	604	639	622	-		Mayorista de Antioquia	517	533	522	++		
Bucaramanga, Centroabastos	750	900	825	+		Pamplona (Norte de Santander)	667	667	667	=		
Cartagena, Bazurto	767	817	794	-		Pasto (Nariño)	363	425	392	-		
Chiquinquirá (Boyacá)	650	700	675	--								
Duitama (Boyacá)	690	690	690	--		Repollo morado antioqueño						
El Santuario (Antioquia)	688	750	725	+++		Buenaventura (Valle del Cauca)	667	667	667	=		
Ibagué, Plaza La 21	760	960	830	-		Cali, Cavasa	583	583	583	=		
Ipiales (Nariño)	733	733	733	+++								
La Ceja (Antioquia)	1.067	1.133	1.100	-		Repollo verde regional						
Manizales (Caldas)	705	727	716	-		Bogotá, D. C., Corabastos	286	333	301	+		
Medellín, Central						Cúcuta, Cenabastos	425	450	440	-		
Mayorista de Antioquia	600	850	728	+++		Duitama (Boyacá)	690	690	690	-		
Medellín, Coomerca	900	900	900	-		Ipiales (Nariño)	193	213	202	-		
Montería (Córdoba)	1.200	1.200	1.200	=		Manizales (Caldas)	660	760	710	+		
Neiva, Surabastos	592	720	653	--		Pamplona (Norte de Santander)	500	500	500	=		
Rionegro (Antioquia)	627	850	727	+		San Gil (Santander)	560	800	660	-		
San Gil (Santander)	752	773	763	+		Sogamoso (Boyacá)	625	625	625	=		
Sogamoso (Boyacá)	550	550	550	---		Tunja (Boyacá)	480	520	488	-		
Tunja (Boyacá)	547	687	625	-								
Valledupar, Mercabastos	708	833	771	-		Tomate chonto						
Villavicencio, CAV	708	833	774	-		Armenia, Mercar	1.100	1.225	1.158	-		
						Bogotá, D. C., Corabastos	1.250	1.394	1.294	--		
Remolacha antioqueña						Cartago (Valle del Cauca)	1.033	1.133	1.078	--		
Sincelejo (Sucre)	1.050	1.150	1.100	+		Chiquinquirá (Boyacá)	1.000	1.000	1.000	--		
						Ibagué, Plaza La 21	1.066	1.256	1.152	--		
Remolacha bogotana						Manizales (Caldas)	977	1.148	1.063	--		
Buenaventura (Valle del Cauca)	1.040	1.200	1.120	--		Neiva, Surabastos	1.200	1.300	1.247	---		
Cali, Cavasa	667	750	708	-		Pereira, La 41	1.067	1.200	1.133	--		
Cali, Santa Helena	750	778	764	+		Pereira, Mercasa	1.067	1.200	1.125	-		
Cartago (Valle del Cauca)	1.233	1.267	1.244	+		Peñol (Antioquia)	953	1.145	1.031	-		
Palмира (Valle del Cauca)	725	750	738	-		Santa Bárbara (Antioquia)	1.046	1.183	1.115	++		
Popayán (Cauca)	833	850	842	+++		Sincelejo (Sucre)	850	1.400	1.117	--		
Tuluá (Valle del Cauca)	861	861	861	=		Tunja (Boyacá)	909	1.045	967	--		
						Ubaté (Cundinamarca)	1.300	1.300	1.300	++		
Remolacha regional						Valledupar, Mercabastos	1.000	1.100	1.050	--		
Cúcuta, Cenabastos	800	900	843	-								
Marinilla (Antioquia)	550	817	683	-								
Pamplona (Norte de Santander)	700	700	700	+								

**Cuadro 1. Mercados mayoristas. Precios de venta de verduras y hortalizas (conclusión)
2014 (22 al 28 de febrero)**

Productos y mercados	Pesos por kilogramo				Tenden- cia	Productos y mercados	Pesos por kilogramo				Tenden- cia
	Mínimo	Máximo	Medio				Mínimo	Máximo	Medio		
Tomate chonto antioqueño						Tomate Riogrande bumangués					
El Santuario (Antioquia)	875	975	908	-		Barranquilla, Barranquillita	1.080	1.300	1.217	--	
La Ceja (Antioquia)	1.400	1.600	1.475	--		Barranquilla, Granabastos	1.307	1.386	1.337	+	
Marinilla (Antioquia)	1.034	1.128	1.078	-		Cartagena, Bazurto	1.420	1.534	1.489	-	
Medellín, Central						Tomate Riogrande ocañero					
Mayorista de Antioquia	1.325	1.375	1.354	-		Barranquilla, Barranquillita	870	1.130	1.030	-	
Medellín, Coomerca	1.200	1.267	1.217	-		Barranquilla, Granabastos	1.300	1.313	1.308	-	
Montería (Córdoba)	1.533	1.533	1.533	+++		Cartagena, Bazurto	817	1.042	908	--	
Peñol (Antioquia)	785	948	863	-		Zanahoria					
Rionegro (Antioquia)	1.081	1.221	1.145	+		Armenia, Mercar	521	533	529	-	
Sonsón (Antioquia)	1.200	1.200	1.200	=		Bogotá, D. C., Corabastos	611	700	678	-	
Tomate chonto valluno						Bucaramanga, Centroabastos	583	658	610	-	
Buenaventura (Valle del Cauca)	1.267	1.400	1.333	--		Buenaventura (Valle del Cauca)	667	673	670	++	
Cali, Cavasa	1.200	1.325	1.256	-		Cali, Cavasa	455	536	493	+	
Cali, Santa Helena	1.133	1.233	1.183	---		Cartago (Valle del Cauca)	589	622	607	--	
Medellín, Central						Chiquinquirá (Boyacá)	600	600	600	=	
Mayorista de Antioquia	1.325	1.375	1.354	-		Cúcuta, Cenabastos	600	600	600	=	
Palmira (Valle del Cauca)	1.133	1.433	1.283	--		Duitama (Boyacá)	690	690	690	-	
Tuluá (Valle del Cauca)	1.250	1.450	1.350	--		Ibagué, Plaza La 21	600	760	680	--	
Tomate larga vida						Ipiales (Nariño)	348	378	364	--	
Bogotá, D. C., Corabastos	1.233	1.367	1.280	--		Manizales (Caldas)	766	766	766	+	
Cali, Cavasa	1.475	1.525	1.513	-		Neiva, Surabastos	573	667	612	+	
Cali, Santa Helena	1.400	1.500	1.450	-		Palmira (Valle del Cauca)	497	539	518	++	
Chiquinquirá (Boyacá)	860	960	910	--		Pamplona (Norte de Santander)	533	600	561	-	
Medellín, Central						Pasto (Nariño)	273	327	300	--	
Mayorista de Antioquia	1.625	1.767	1.689	-		Popayán (Cauca)	583	600	592	+	
Neiva, Surabastos	1.200	1.300	1.247	---		San Gil (Santander)	765	815	793	-	
Pasto (Nariño)	1.150	1.225	1.196	-		Sincelejo (Sucre)	609	700	667	=	
Popayán (Cauca)	1.044	1.067	1.056	+		Sogamoso (Boyacá)	667	667	667	=	
Sogamoso (Boyacá)	1.675	1.675	1.675	=		Sonsón (Antioquia)	340	340	340	---	
Tuluá (Valle del Cauca)	2.000	2.000	2.000	=		Tuluá (Valle del Cauca)	489	489	489	=	
Tunja (Boyacá)	1.000	1.083	1.043	-		Tunja (Boyacá)	500	533	513	-	
Villavicencio, CAV	1.325	1.450	1.392	-		Ubaté (Cundinamarca)	500	500	500	+++	
Tomate riñón						Valledupar, Mercabastos	708	708	708	-	
Armenia, Mercar	1.900	2.000	1.933	+		Villavicencio, CAV	667	729	688	+	
Bogotá, D. C., Corabastos	2.074	2.074	2.074	+		Zanahoria bogotana					
Bucaramanga, Centroabastos	1.591	1.591	1.591	-		Barranquilla, Barranquillita	663	671	665	+	
Cartago (Valle del Cauca)	1.633	1.767	1.711	---		Barranquilla, Granabastos	688	725	710	+	
Ipiales (Nariño)	657	753	705	---		Buenaventura (Valle del Cauca)	667	761	714	++	
Manizales (Caldas)	2.050	2.050	2.050	-		Cali, Cavasa	750	792	766	+	
Medellín, Central						Cali, Santa Helena	775	833	804	+++	
Mayorista de Antioquia	1.600	1.767	1.683	-		Cartagena, Bazurto	683	742	704	-	
Pereira, La 41	2.000	2.000	2.000	=		Cúcuta, Cenabastos	778	806	788	-	
Pereira, Mercasa	1.767	1.900	1.800	-		Medellín, Central					
Sincelejo (Sucre)	2.050	2.050	2.050	-		Mayorista de Antioquia	500	583	542	-	
Tomate riñón valluno						Montería (Córdoba)	500	500	500	=	
Montería (Córdoba)	2.500	2.500	2.500	=		Pereira, La 41	606	633	619	-	
Tomate Riogrande						Pereira, Mercasa	596	622	615	-	
Bucaramanga, Centroabastos	932	1.080	1.020	--		Tuluá (Valle del Cauca)	678	728	703	+	
Bucaramanga, Mercados del centro	1.000	1.000	1.000	=		Zanahoria larga vida					
Cúcuta, Cenabastos	1.136	1.250	1.196	+		Carmen de Viboral (Antioquia)	474	474	474	++	
Duitama (Boyacá)	980	980	980	+		El Santuario (Antioquia)	472	521	488	++	
Montería (Córdoba)	1.200	1.200	1.200	=		La Ceja (Antioquia)	651	651	651	+	
Pamplona (Norte de Santander)	1.318	1.364	1.351	--		Marinilla (Antioquia)	517	530	523	-	
San Gil (Santander)	640	1.030	777	---		Medellín, Central					
Socorro (Santander)	800	1.200	1.000	++		Mayorista de Antioquia	431	574	531	+	
Sogamoso (Boyacá)	1.318	1.318	1.318	-		Medellín, Coomerca	518	706	586	+	
Valledupar, Mercabastos	833	833	833	-		Montería (Córdoba)	706	706	706	=	
Valledupar, Mercado Nuevo	833	833	833	-		Rionegro (Antioquia)	478	559	509	-	

Tendencias:

(---) Variación mayor al -20 %
 (--) Variación entre -10 % y -20 %
 (-) Variación entre 0 % y -10 %

(=) Variación igual a 0 %
 (+) Variación entre 0 % y 10 %
 (+) Variación entre 10 % y 20 %
 (+++) Variación mayor al 20 %
 (n.d.) No determinado

Frutas frescas

Suben cotizaciones de naranja Valencia



Fuente: DANE.

A lo largo de esta semana se registró un incremento en los precios mayoristas de la naranja Valencia, esto debido al aumento de la demanda en las zonas de cultivos de Armenia (Quindío) y de Valle del Cauca, así como la entrada de producto de muy buena calidad, proveniente de los municipios de La Pintada, Venecia y Fredonia (Antioquia). Se observó que los precios subieron en diecinueve de los veintiocho mercados donde se vendió el producto. En las ciudades de Cali y Neiva, por ejemplo, el kilo se vendió a \$588 y a \$460; es decir, un 6,56 % más.

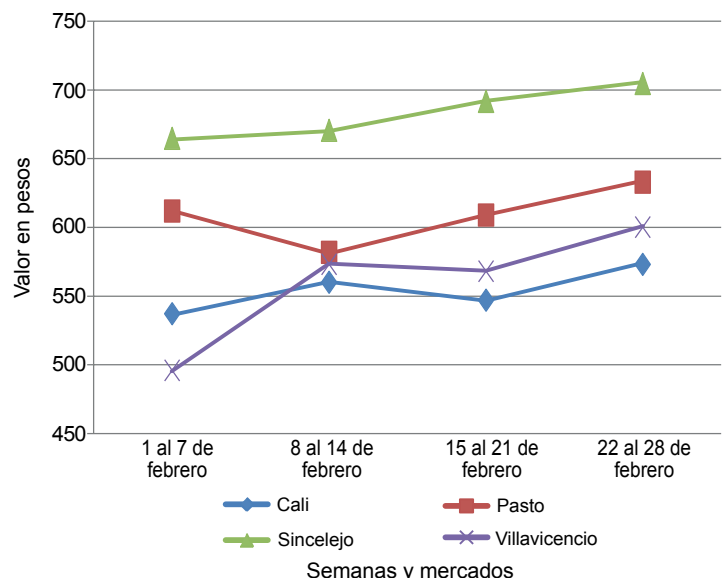
También aumentaron los precios del maracuyá, el mango Tommy y la guayaba pera. En cuanto al maracuyá, la mayor cotización fue ocasionada por la baja oferta desde Valle del Cauca, Caldas y Risaralda y la poca llegada del producto desde El Peñol (Nariño), debido a la reducción en las cosechas. Esta fruta subió en veintiuno de los treinta y dos mercados donde se comercializó. En Manizales, por ejemplo, se vendió el kilo a \$2.100; un 10,53 % más que la semana anterior.

En cuanto al mango Tommy, su cotización se incrementó en dieciséis de los treinta y cuatro mercados donde se comercializó debido a que no está ingresando oferta desde el interior del país, especialmente desde Tolima, por culminación de la producción. A esto se sumó la reducción en el ingreso desde Ecuador. En Neiva y Tunja, el precio subió un 17,02 %, en promedio, vendiéndose el kilo a \$1.530 y a \$1.315, respectivamente.

De igual manera, los aguacates común y papelillo fueron productos que presentaron un ascenso en sus precios durante la semana. En cuanto a la variedad papelillo, su cotización subió en trece de los veintitrés mercados donde se vendió esta semana como consecuencia del menor volumen de carga recibido desde Tolima y el Eje cafetero. En las ciudades de Bucaramanga y Pereira, por ejemplo, el kilo se transó a \$4.208 y a \$3.178, lo que significó un incremento del 4,18 % respecto a la semana anterior.

En contraste, el tomate de árbol, la manzana verde importada, la pera importada y el melón Cantalup disminuyeron sus cotizaciones durante la semana. En cuanto al tomate de árbol, se observó la reducción de sus precios en veinticinco de los cuarenta y un mercados donde se ofreció esta fruta. De acuerdo con los mayoristas, este comportamiento se debió, principalmente, a un incremento en la oferta procedente de Medellín y Santa Rosa de Osos (Antioquia), donde las labores de recolección fueron amplias; además, a esto se sumó un aumento en la entrada proveniente de los municipios de San Bernardo y Cabrera (Cundinamarca), acentuando aún más esta situación. En los mercados de Cenabastos, en Cúcuta, y Surabastos, en Neiva, el precio aumentó un 9,62 %, en promedio, vendiéndose el kilo a \$2.407 en la primera y a \$2.067 en la segunda.

Gráfico 5. Comportamiento de los precios de la naranja Valencia 2014 (1 al 28 de febrero)



Fuente: SIPSA-DANE-Ministerio de Agricultura y Desarrollo Rural.



PRECIOS MAYORISTAS

**Cuadro 2. Mercados mayoristas. Precios de venta de frutas frescas
2014 (22 al 28 de febrero)**

Productos y mercados	Pesos por kilogramo				Tenden- cia	Productos y mercados	Pesos por kilogramo				Tenden- cia
	Mínimo	Máximo	Medio				Mínimo	Máximo	Medio		
Aguacate común						Banano criollo (continuación)					
Bucaramanga, Centroabastos	3.750	4.000	3.896		+	Medellín, Central					
Buenaventura (Valle del Cauca)	2.633	2.933	2.783		+	Mayorista de Antioquia	767	767	767		+
Cúcuta, Cenabastos	3.750	3.833	3.792		+	Medellín, Coomercia	588	600	599		+
Ibagué, Plaza La 21	2.333	2.500	2.417		+++	Neiva, Surabastos	800	840	820		-
Manizales (Caldas)	2.500	3.000	2.750		+	Palmira (Valle del Cauca)	567	567	567		=
Medellín, Central						Pamplona (Norte de Santander)	567	589	579		-
Mayorista de Antioquia	2.567	2.733	2.673		+	Pereira, La 41	600	606	603		+
Montería (Córdoba)	4.000	4.000	4.000		+++	Pereira, Mercasa	563	563	563		=
Neiva, Surabastos	2.800	3.200	3.067		+	Popayán (Cauca)	750	750	750		+
Santa Bárbara (Antioquia)	1.425	1.425	1.425		n.d.	Rionegro (Antioquia)	675	727	702		-
Sincelejo (Sucre)	4.333	4.667	4.500		n.d.	San Gil (Santander)	370	480	423		+
Socorro (Santander)	2.400	2.400	2.400		=	Santa Bárbara (Antioquia)	275	275	275		-
Tunja (Boyacá)	3.000	3.000	3.000		=	Socorro (Santander)	420	490	455		-
Villavicencio, CAV	2.286	2.429	2.369		++	Sonsón (Antioquia)	444	444	444		++
						Tuluá (Valle del Cauca)	500	500	500		=
Aguacate Hass						Tunja (Boyacá)	1.150	1.150	1.150		=
Bogotá, D. C., Corabastos	2.933	3.000	2.975		-	Yarumal (Antioquia)	375	375	375		--
La Ceja (Antioquia)	1.150	1.200	1.167		+						
Medellín, Central						Banano Urabá					
Mayorista de Antioquia	1.433	1.467	1.453		-	Barranquilla, Barranquillita	480	480	480		=
Popayán (Cauca)	2.500	2.550	2.525		+++	Barranquilla, Granabastos	480	510	495		+
Rionegro (Antioquia)	1.400	1.600	1.475		+	Bogotá, D. C., Corabastos	750	750	750		=
San Vicente (Antioquia)	1.163	1.163	1.163		n.d.	Bucaramanga, Centroabastos	817	850	838		-
Tunja (Boyacá)	2.500	2.650	2.560		+	Cartagena, Bazurto	520	520	520		=
						Chiquinquirá (Boyacá)	775	825	800		+
Aguacate papelillo						Duitama (Boyacá)	775	775	775		=
Armenia, Mercar	3.500	3.900	3.733		=	Medellín, Central					
Armenia, Retiro	3.000	3.300	3.139		+	Mayorista de Antioquia	742	750	749		+
Bogotá, D. C., Corabastos	4.000	4.200	4.065		-	Montería (Córdoba)	800	800	800		=
Bucaramanga, Centroabastos	4.167	4.250	4.208		+	Pamplona (Norte de Santander)	983	983	983		-
Buenaventura (Valle del Cauca)	3.400	3.567	3.483		+	Sincelejo (Sucre)	550	550	550		=
Cali, Cavasa	3.850	4.000	3.917		+	Sogamoso (Boyacá)	775	775	775		=
Cali, Santa Helena	3.800	3.867	3.833		+	Tunja (Boyacá)	800	825	817		-
Cartagena, Bazurto	4.500	4.833	4.611		-	Villavicencio, CAV	580	600	597		+
Cartago (Valle del Cauca)	3.000	3.100	3.033		+						
Duitama (Boyacá)	3.500	3.500	3.500		-	Borojó					
Ibagué, Plaza La 21	3.000	3.650	3.217		-	Bogotá, D. C., Corabastos	3.000	3.000	3.000		=
Manizales (Caldas)	3.000	3.200	3.100		+	Bucaramanga, Centroabastos	4.000	4.000	4.000		=
Medellín, Central						Cúcuta, Cenabastos	3.667	3.833	3.792		-
Mayorista de Antioquia	3.467	3.800	3.603		+	Medellín, Central					
Montería (Córdoba)	3.500	3.833	3.611		+	Mayorista de Antioquia	2.000	2.000	2.000		=
Neiva, Surabastos	3.500	3.500	3.500		+	Montería (Córdoba)	3.500	3.500	3.500		=
Pereira, La 41	2.900	3.150	3.025		+	Pamplona (Norte de Santander)	5.000	5.000	5.000		=
Pereira, Mercasa	3.067	3.300	3.178		+	Villavicencio, CAV	3.500	3.750	3.625		-
Popayán (Cauca)	3.350	3.400	3.375		-						
Rionegro (Antioquia)	3.133	3.300	3.228		+	Breva					
Sogamoso (Boyacá)	3.900	3.900	3.900		=	Armenia, Mercar	2.200	2.200	2.200		---
Tuluá (Valle del Cauca)	3.067	3.067	3.067		+	Bogotá, D. C., Corabastos	5.000	5.000	5.000		n.d.
Tunja (Boyacá)	3.650	3.767	3.693		+	Bucaramanga, Centroabastos	2.600	2.933	2.838		-
Villavicencio, CAV	4.000	4.075	4.013		-	Ibagué, Plaza La 21	1.600	2.000	1.800		---
						Medellín, Central					
Badea						Mayorista de Antioquia	3.167	3.500	3.403		-
Bucaramanga, Centroabastos	1.050	1.050	1.050		-						
Cúcuta, Cenabastos	1.000	1.000	1.000		--	Ciruela negra chilena					
Ibagué, Plaza La 21	1.300	1.300	1.300		-	Bogotá, D. C., Corabastos	6.222	6.444	6.322		-
Neiva, Surabastos	1.350	1.400	1.367		++	Bucaramanga, Centroabastos	5.303	5.909	5.556		+
						Cúcuta, Cenabastos	7.667	7.667	7.667		-
Banano bocadillo						Medellín, Central					
Bogotá, D. C., Corabastos	1.125	1.250	1.213		-	Mayorista de Antioquia	5.800	6.438	6.152		+
Medellín, Central						Montería (Córdoba)	6.000	6.000	6.000		=
Mayorista de Antioquia	700	1.000	820		+	Neiva, Surabastos	6.611	6.889	6.750		-
Santa Bárbara (Antioquia)	542	542	542		=	Tunja (Boyacá)	5.833	6.111	5.972		n.d.
Tunja (Boyacá)	1.615	1.615	1.615		=	Valledupar, Mercado Nuevo	7.500	7.500	7.500		=
Banano criollo						Ciruela roja					
Armenia, Mercar	575	575	575		+	Bogotá, D. C., Corabastos	1.200	1.467	1.323		+
Armenia, Retiro	483	503	492		=	Bucaramanga, Centroabastos	1.467	1.533	1.496		+
Barranquilla, Barranquillita	330	330	330		=	Cúcuta, Cenabastos	2.833	2.833	2.833		=
Bogotá, D. C., Corabastos	1.033	1.167	1.083		+	Medellín, Central					
Bucaramanga, Centroabastos	1.100	1.100	1.100		+	Mayorista de Antioquia	1.933	2.500	2.247		--
Buenaventura (Valle del Cauca)	700	700	700		=	Neiva, Surabastos	1.560	1.640	1.600		-
Cali, Cavasa	575	575	575		=	San Gil (Santander)	1.667	2.100	1.833		-
Cali, Santa Helena	575	575	575		=	Socorro (Santander)	2.000	2.000	2.000		---
Cartago (Valle del Cauca)	480	480	480		-	Tunja (Boyacá)	1.200	1.267	1.253		+
Chiquinquirá (Boyacá)	1.017	1.017	1.017		=						
Cúcuta, Cenabastos	1.167	1.167	1.167		-	Coco					
Cúcuta, La Nueva Sexta	1.167	1.250	1.187		+	Armenia, Mercar	1.600	1.733	1.689		-
Ibagué, Plaza La 21	625	700	663		-	Barranquilla, Barranquillita	1.750	1.750	1.750		=
Ipiales (Nariño)	481	537	512		+	Bogotá, D. C., Corabastos	3.000	3.000	3.000		+
La Ceja (Antioquia)	525	550	542		=	Bucaramanga, Centroabastos	2.042	2.083	2.059		+
La Virginia (Risaralda)	200	218	211		-	Buenaventura (Valle del Cauca)	833	833	833		=
Manizales (Caldas)	558	558	558		=	Cali, Cavasa	1.455	1.455	1.455		=

Cuadro 2. Mercados mayoristas. Precios de venta de frutas frescas (continuación)
2014 (22 al 28 de febrero)

Productos y mercados	Pesos por kilogramo				Tenden- cia	Productos y mercados	Pesos por kilogramo				Tenden- cia			
	Mínimo	Máximo	Medio	Precios			Mínimo	Máximo	Medio	Precios				
Coco (continuación)						Fresa								
Cali, Santa Helena	1.028	1.028	1.028	=	Armenia, Mercar	4.400	4.400	4.400	=	Bogotá, D. C., Corabastos	4.000	4.250	4.137	+
Cartagena, Bazurto	2.500	2.550	2.517	+	Bucaramanga, Centroabastos	3.400	3.500	3.473	-	Cali, Cavasa	4.000	4.000	4.000	=
Cartago (Valle del Cauca)	1.689	1.711	1.700	-	Cali, Santa Helena	4.667	4.833	4.750	=	Cartagena, Bazurto	5.758	5.758	5.758	=
Cúcuta, Cenabastos	958	1.000	969	=	Cartago (Valle del Cauca)	3.000	3.000	3.000	=	Chiquinquirá (Boyacá)	4.250	4.250	4.250	=
Manizales (Caldas)	1.806	1.806	1.806	=	Cúcuta, Cenabastos	3.125	3.333	3.226	+	Cúcuta, La Nueva Sexta	3.667	3.833	3.750	=
Medellín, Central					Duitama (Boyacá)	3.500	3.500	3.500	--	Ibagué, Plaza La 21	4.000	5.000	4.500	=
Mayorista de Antioquia	2.842	2.947	2.872	-	Ipiales (Nariño)	2.667	2.800	2.733	-	Manizales (Caldas)	4.142	4.142	4.142	=
Montería (Córdoba)	1.767	1.767	1.767	=	Medellín, Central					Mayorista de Antioquia	4.000	4.100	4.033	-
Neiva, Surabastos	2.700	2.800	2.750	=	Medellín, Coomerca	3.500	3.500	3.500	-	Montería (Córdoba)	2.800	2.800	2.800	=
Palmira (Valle del Cauca)	1.333	1.333	1.333	=	Neiva, Surabastos	4.800	4.800	4.800	=	Pamplona (Norte de Santander)	2.167	2.250	2.229	++
Pereira, La 41	1.600	1.600	1.600	-	Pastor (Nariño)	2.533	2.667	2.578	+	Pereira, Mercasa	3.100	3.100	3.100	=
Pereira, Mercasa	1.633	1.633	1.633	-	Pereira, Mercasa	3.100	3.100	3.100	=	San Gil (Santander)	3.333	3.375	3.354	---
Sincelejo (Sucre)	1.400	1.400	1.400	=	San Vicente (Antioquia)	4.000	4.267	4.133	++	Socorro (Santander)	3.667	3.667	3.667	---
Tuluá (Valle del Cauca)	1.361	1.361	1.361	=	Socorro (Santander)	3.667	3.667	3.667	---	Sogamoso (Boyacá)	4.000	4.000	4.000	=
Valledupar, Mercado Nuevo	1.600	1.600	1.600	=	Sogamoso (Boyacá)	4.000	4.000	4.000	=	Tuluá (Valle del Cauca)	3.200	3.200	3.200	=
Curuba larga					Tunja (Boyacá)	3.200	3.333	3.267	-	Valledupar, Mercado Nuevo	5.333	5.333	5.333	=
Armenia, Mercar	1.467	1.500	1.478	-	Valledupar, Mercado Nuevo	5.333	5.333	5.333	=	Villavicencio, CAV	3.300	3.300	3.300	=
Barranquilla, Barranquillita	1.280	1.280	1.280	=	Granadilla					Armenia, Mercar	2.900	3.000	2.950	+++
Barranquilla, Granabastos	1.280	1.340	1.307	-	Barranquilla, Barranquillita	4.375	4.500	4.458	+	Bogotá, D. C., Corabastos	3.333	3.689	3.514	+
Bucaramanga, Centroabastos	760	947	863	++	Bogotá, D. C., Corabastos	3.333	3.689	3.514	+	Bucaramanga, Centroabastos	3.286	3.429	3.382	+
Buenaventura (Valle del Cauca)	1.733	1.933	1.833	-	Cali, Cavasa	3.244	3.333	3.278	+++	Cali, Cavasa	3.100	3.233	3.167	+++
Cali, Cavasa	1.600	1.600	1.600	=	Cali, Santa Helena	3.100	3.233	3.167	+++	Cartagena, Bazurto	3.128	3.282	3.179	+
Cartagena, Bazurto	1.387	1.653	1.484	-	Cartagena, Bazurto	3.128	3.282	3.179	+	Cartago (Valle del Cauca)	2.267	2.600	2.459	+++
Cartago (Valle del Cauca)	1.267	1.400	1.322	-	Cartago (Valle del Cauca)	2.267	2.600	2.459	+++	Chiquinquirá (Boyacá)	2.067	2.600	2.333	+
Chiquinquirá (Boyacá)	1.075	1.200	1.138	=	Chiquinquirá (Boyacá)	2.067	2.600	2.333	+	Cúcuta, Cenabastos	3.036	3.405	3.310	++
Cúcuta, Cenabastos	833	833	833	=	Cúcuta, Cenabastos	3.036	3.405	3.310	++	Duitama (Boyacá)	3.500	3.500	3.500	++
Duitama (Boyacá)	800	800	800	++	Duitama (Boyacá)	3.500	3.500	3.500	++	Ibagué, Plaza La 21	2.667	3.333	3.000	+++
Ipiales (Nariño)	1.083	1.250	1.167	+	Ibagué, Plaza La 21	2.667	3.333	3.000	+++	Manizales (Caldas)	2.111	2.583	2.347	+
Manizales (Caldas)	1.275	1.275	1.275	-	Manizales (Caldas)	2.111	2.583	2.347	+	Medellín, Central				
Medellín, Central					Medellín, Central					Mayorista de Antioquia	3.231	3.410	3.327	++
Mayorista de Antioquia	1.367	1.500	1.444	+	Mayorista de Antioquia	3.231	3.410	3.327	++	Montería (Córdoba)	1.667	2.444	1.926	++
Montería (Córdoba)	2.000	2.000	2.000	+	Montería (Córdoba)	1.667	2.444	1.926	++	Neiva, Surabastos	3.000	3.267	3.120	+++
Neiva, Surabastos	1.040	1.120	1.093	++	Neiva, Surabastos	3.000	3.267	3.120	+++	Pamplona (Norte de Santander)	3.214	3.214	3.214	=
Pamplona (Norte de Santander)	640	640	640	+	Pamplona (Norte de Santander)	3.214	3.214	3.214	=	Pastor (Nariño)	2.333	2.711	2.519	++
Pereira, Mercasa	1.600	1.600	1.600	++	Pastor (Nariño)	2.333	2.711	2.519	++	Pereira, La 41	2.667	2.667	2.667	+
San Gil (Santander)	1.010	1.080	1.057	-	Pereira, La 41	2.667	2.667	2.667	+	Pereira, Mercasa	2.467	2.600	2.567	+
Socorro (Santander)	1.000	1.000	1.000	=	Pereira, Mercasa	2.467	2.600	2.567	+	Popayán (Cauca)	2.000	2.067	2.033	-
Sogamoso (Boyacá)	913	913	913	=	Popayán (Cauca)	2.000	2.067	2.033	-	Rionegro (Antioquia)	2.267	2.583	2.435	+++
Sonsón (Antioquia)	863	863	863	+++	Rionegro (Antioquia)	2.267	2.583	2.435	+++	San Gil (Santander)	2.982	3.107	3.038	+
Tuluá (Valle del Cauca)	1.050	1.050	1.050	=	San Gil (Santander)	2.982	3.107	3.038	+	Socorro (Santander)	3.750	3.750	3.750	+++
Valledupar, Mercabastos	1.200	1.200	1.200	=	Socorro (Santander)	3.750	3.750	3.750	+++	Sogamoso (Boyacá)	3.500	3.500	3.500	+
Villavicencio, CAV	1.200	1.380	1.288	+	Sogamoso (Boyacá)	3.500	3.500	3.500	+	Tuluá (Valle del Cauca)	3.000	3.083	3.042	n.d.
Curuba redonda					Tunja (Boyacá)	3.846	4.038	3.885	++	Ubaté (Cundinamarca)	2.667	2.667	2.667	=
Bogotá, D. C., Corabastos	1.121	1.318	1.208	+	Ubaté (Cundinamarca)	2.667	2.667	2.667	=	Valledupar, Mercabastos	3.929	3.929	3.929	++
Bucaramanga, Centroabastos	870	1.000	945	++	Valledupar, Mercabastos	3.929	3.929	3.929	++	Villavicencio, CAV	3.333	3.667	3.472	++
Ibagué, Plaza La 21	1.000	1.107	1.053	+	Guanábana					Armenia, Mercar	2.367	2.425	2.386	-
Medellín, Central					Bogotá, D. C., Corabastos	3.000	3.267	3.125	-	Bucaramanga, Centroabastos	2.067	2.500	2.267	--
Mayorista de Antioquia	1.300	1.500	1.397	-	Bucaramanga, Centroabastos	2.067	2.500	2.267	--	Cartago (Valle del Cauca)	2.367	2.500	2.439	++
Sonsón (Antioquia)	938	938	938	+++	Cartago (Valle del Cauca)	2.367	2.500	2.439	++	Cúcuta, Cenabastos	2.667	2.767	2.721	-
Tunja (Boyacá)	909	955	942	+	Cúcuta, Cenabastos	2.667	2.767	2.721	-	Duitama (Boyacá)	3.200	3.200	3.200	-
Durazno importado					Duitama (Boyacá)	3.200	3.200	3.200	-	Ibagué, Plaza La 21	2.700	3.000	2.900	-
Bogotá, D. C., Corabastos	5.926	6.444	6.152	+	Ibagué, Plaza La 21	2.700	3.000	2.900	-	Ipiales (Nariño)	2.400	2.400	2.400	=
Bucaramanga, Centroabastos	5.833	5.944	5.889	-	Ipiales (Nariño)	2.400	2.400	2.400	=	La Ceja (Antioquia)	2.500	2.500	2.500	=
Medellín, Central					La Ceja (Antioquia)	2.500	2.500	2.500	=	Manizales (Caldas)	2.175	2.300	2.238	+
Mayorista de Antioquia	5.222	5.481	5.432	+	Manizales (Caldas)	2.175	2.300	2.238	+	Medellín, Central				
Neiva, Surabastos	5.813	7.750	6.510	--	Medellín, Central					Mayorista de Antioquia	2.100	2.500	2.281	-
San Gil (Santander)	5.933	6.467	6.200	+	Mayorista de Antioquia	2.100	2.500	2.281	-	Medellín, Coomerca	2.025	2.275	2.209	-
Socorro (Santander)	4.542	4.542	4.542	-	Medellín, Coomerca	2.025	2.275	2.209	-	Neiva, Surabastos	2.900	3.000	2.920	++
Tunja (Boyacá)	5.250	5.250	5.250	+	Neiva, Surabastos	2.900	3.000	2.920	++	Pamplona (Norte de Santander)	3.500	3.500	3.500	=
Durazno nacional					Pamplona (Norte de Santander)	3.500	3.500	3.500	=	Pastor (Nariño)	2.600	2.767	2.667	+
Bogotá, D. C., Corabastos	4.000	4.500	4.268	+	Pastor (Nariño)	2.600	2.767	2.667	+	Pereira, La 41	2.367	2.500	2.433	=
Bucaramanga, Centroabastos	2.433	2.467	2.452	+	Pereira, La 41	2.367	2.500	2.433	=					
Chiquinquirá (Boyacá)	2.625	2.625	2.625	=										
Cúcuta, Cenabastos	1.900	1.933	1.917	=										
Medellín, Central														
Mayorista de Antioquia	3.167	4.333	3.681	--										
Pamplona (Norte de Santander)	1.300	1.300	1.300	-										
San Gil (Santander)	3.000	3.000	3.000	=										
Socorro (Santander)	3.000	3.000	3.000	=										
Tunja (Boyacá)	1.515	1.591	1.561	+										
Feijoa														
Bogotá, D. C., Corabastos	4.000	4.333	4.196	--										
Cúcuta, Cenabastos	5.000	5.000	5.000	=										
San Gil (Santander)	4.000	4.000	4.000	--										
Socorro (Santander)	3.667	3.667	3.667	--										
Tunja (Boyacá)	2.273	2.273	2.273	=										

Cuadro 2. Mercados mayoristas. Precios de venta de frutas frescas (continuación)
2014 (22 al 28 de febrero)

Productos y mercados	Pesos por kilogramo				Tendencia	Productos y mercados	Pesos por kilogramo				Tendencia
	Mínimo	Máximo	Medio	Precios			Mínimo	Máximo	Medio	Precios	
Limón Tahití (continuación)						Mandarina común (continuación)					
Medellín, Central											
Mayorista de Antioquia	1.267	1.500	1.422	-		2.000	2.000	2.000	+		
Medellín, Coomerca	1.067	1.167	1.115	-		Socorro (Santander)	630	1.000	815	-	
Neiva, Surabastos	680	840	793	-		Valledupar, Mercabastos	2.400	2.400	2.400	++	
Pamplona (Norte de Santander)	1.042	1.042	1.042	=		Yarumal (Antioquia)	550	550	550	-	
Pasto (Nariño)	1.000	1.000	1.000	=		Mandarina Oneco					
Pereira, La 41	1.267	1.275	1.271	+		Armenia, Mercar	1.800	1.867	1.833	-	
Pereira, Mercasa	1.150	1.250	1.181	-		Armenia, Retiro	1.500	1.550	1.539	-	
Rionegro (Antioquia)	1.423	1.600	1.521	+		Cali, Cavasa	2.450	2.675	2.569	-	
San Gil (Santander)	1.200	1.400	1.333	++		Cartago (Valle del Cauca)	1.800	2.000	1.900	-	
Santa Bárbara (Antioquia)	806	806	806	+++		Manizales (Caldas)	1.867	1.933	1.900	-	
Socorro (Santander)	900	1.200	1.050	-		Medellín, Central					
Sogamoso (Boyacá)	1.591	1.591	1.591	=		Mayorista de Antioquia	2.133	2.533	2.325	--	
Tuluá (Valle del Cauca)	867	867	867	=		Medellín, Coomerca	2.450	2.600	2.563	-	
Tunja (Boyacá)	1.280	1.360	1.312	+		Pereira, La 41	1.700	1.950	1.825	-	
Ubaté (Cundinamarca)	1.250	1.250	1.250	-		Pereira, Mercasa	1.867	2.150	1.992	-	
Villavicencio, CAV	1.200	1.200	1.200	-		Rionegro (Antioquia)	2.175	2.775	2.550	-	
						Santa Bárbara (Antioquia)	706	1.000	853	--	
Lulo						Mango común					
Armenia, Mercar	2.800	2.867	2.844	-		Armenia, Mercar	667	667	667	+	
Barranquilla, Barranquillita	3.750	3.850	3.808	+		Bogotá, D. C., Corabastos	1.174	1.478	1.330	++	
Barranquilla, Granabastos	3.275	3.350	3.300	-		Cartago (Valle del Cauca)	1.200	1.300	1.267	--	
Bogotá, D. C., Corabastos	3.467	3.733	3.630	+		Ibagué, Plaza La 21	600	800	700	--	
Bucaramanga, Centroabastos	3.200	3.330	3.260	+		Manizales (Caldas)	917	1.083	1.000	+	
Buenaventura (Valle del Cauca)	3.400	3.400	3.400	=		Medellín, Central					
Cali, Cavasa	2.925	3.050	2.994	-		Mayorista de Antioquia	1.133	1.333	1.215	+	
Cali, Santa Helena	3.067	3.133	3.100	+		Medellín, Coomerca	850	900	875	-	
Cartagena, Bazurto	3.280	3.387	3.316	+		Neiva, Surabastos	900	1.160	1.036	++	
Cartago (Valle del Cauca)	2.450	2.467	2.461	+		Pereira, La 41	1.250	1.250	1.250	+++	
Chiquinquirá (Boyacá)	2.056	2.083	2.069	-		Pereira, Mercasa	1.000	1.000	1.000	-	
Cúcuta, Cenabastos	3.667	3.875	3.767	+		Santa Bárbara (Antioquia)	675	900	788	-	
Cúcuta, La Nueva Sexta	3.750	3.833	3.813	+		Tunja (Boyacá)	913	913	913	=	
Duitama (Boyacá)	2.800	2.800	2.800	--		Mango costeño					
Ibagué, Plaza La 21	2.800	3.140	2.963	+		Montería (Córdoba)	590	714	652	-	
Ipiales (Nariño)	1.500	1.500	1.500	+		Mango de azúcar					
Manizales (Caldas)	2.600	2.600	2.600	-		Barranquilla, Barranquillita	3.500	3.500	3.500	=	
Medellín, Central						Bucaramanga, Centroabastos	1.693	1.700	1.697	n.d.	
Mayorista de Antioquia	2.933	3.200	3.101	+		Cali, Santa Helena	947	980	963	+	
Medellín, Coomerca	2.500	2.800	2.680	-		Medellín, Central					
Montería (Córdoba)	3.000	3.000	3.000	=		Mayorista de Antioquia	1.200	1.600	1.442	--	
Neiva, Surabastos	3.100	3.200	3.133	+		Mango Kent					
Palmira (Valle del Cauca)	3.133	3.133	3.133	+		Cali, Cavasa	1.200	1.200	1.200	=	
Pamplona (Norte de Santander)	2.500	2.500	2.500	=		Mango manzano					
Pasto (Nariño)	2.435	2.870	2.628	-		Armenia, Mercar	1.667	1.667	1.667	++	
Pereira, La 41	2.800	2.800	2.800	+++		Buenaventura (Valle del Cauca)	2.067	2.067	2.067	=	
Pereira, Mercasa	2.550	2.600	2.571	+		Cartago (Valle del Cauca)	1.800	1.800	1.800	+	
Popayán (Cauca)	1.480	1.800	1.640	-		Medellín, Central					
San Gil (Santander)	2.400	2.880	2.649	-		Mayorista de Antioquia	800	1.133	969	--	
Socorro (Santander)	2.533	2.880	2.707	-		Pereira, La 41	1.778	1.778	1.778	++	
Sogamoso (Boyacá)	2.900	2.900	2.900	+		Pereira, Mercasa	1.417	1.417	1.417	-	
Tuluá (Valle del Cauca)	2.800	2.800	2.800	+		Tunja (Boyacá)	1.273	1.364	1.345	+	
Tunja (Boyacá)	3.478	3.587	3.565	+		Mango Tommy					
Valledupar, Mercabastos	3.350	3.500	3.450	+		Armenia, Mercar	833	917	870	+	
Villavicencio, CAV	3.600	3.750	3.658	+		Barranquilla, Barranquillita	1.600	1.600	1.600	=	
						Bogotá, D. C., Corabastos	1.636	2.121	1.780	+	
Mandarina arrayana						Bucaramanga, Centroabastos	1.293	1.533	1.437	+	
Bogotá, D. C., Corabastos	3.030	3.636	3.256	+		Bucaramanga, Mercados del centro	1.200	1.200	1.200	--	
Buenaventura (Valle del Cauca)	2.067	2.133	2.100	+		Cali, Cavasa	1.520	1.580	1.548	++	
Cali, Cavasa	2.325	2.500	2.431	-		Cali, Santa Helena	1.000	1.041	1.020	+	
Chiquinquirá (Boyacá)	1.200	1.200	1.200	+++		Cartagena, Bazurto	1.267	1.267	1.267	--	
Duitama (Boyacá)	1.560	1.600	1.580	=		Cartago (Valle del Cauca)	1.278	1.292	1.287	+	
Ibagué, Plaza La 21	1.800	1.800	1.800	-		Chiquinquirá (Boyacá)	1.125	1.208	1.167	-	
Neiva, Surabastos	1.960	2.100	2.015	+++		Cúcuta, Cenabastos	1.400	1.400	1.400	=	
Popayán (Cauca)	800	960	880	--		Duitama (Boyacá)	958	958	958	-	
San Gil (Santander)	773	1.000	849	+		Ibagué, Plaza La 21	1.000	1.000	1.000	--	
Socorro (Santander)	620	1.000	810	-		La Ceja (Antioquia)	1.467	1.467	1.467	+	
Sogamoso (Boyacá)	1.700	1.700	1.700	=		Manizales (Caldas)	1.222	1.222	1.222	=	
Tuluá (Valle del Cauca)	1.650	1.650	1.650	=		Medellín, Central					
Tunja (Boyacá)	1.742	1.970	1.902	+		Mayorista de Antioquia	1.300	1.467	1.425	+	
Villavicencio, CAV	1.400	1.840	1.680	+++		Medellín, Coomerca	1.000	1.000	1.000	=	
						Montería (Córdoba)	1.083	1.083	1.083	+	
Mandarina común						Neiva, Surabastos	1.480	1.600	1.530	++	
Barranquilla, Barranquillita	1.944	2.010	1.980	+++		Palmira (Valle del Cauca)	1.400	1.600	1.500	+	
Bogotá, D. C., Corabastos	2.955	3.333	3.145	n.d.		Pamplona (Norte de Santander)	1.600	1.600	1.600	=	
Bucaramanga, Centroabastos	2.029	2.188	2.132	+		Pasto (Nariño)	1.572	1.600	1.586	n.d.	
Cartagena, Bazurto	2.023	2.443	2.191	-							
Cúcuta, Cenabastos	1.450	1.500	1.463	-							
Cúcuta, La Nueva Sexta	1.400	1.500	1.442	+							
Montería (Córdoba)	1.187	1.187	1.187	+							
Pamplona (Norte de Santander)	1.000	1.000	1.000	+++							
San Gil (Santander)	720	973	827	-							
Santa Bárbara (Antioquia)	592	888	740	+++							

**Cuadro 2. Mercados mayoristas. Precios de venta de frutas frescas (continuación)
2014 (22 al 28 de febrero)**

Productos y mercados	Pesos por kilogramo				Tenden- cia	Productos y mercados	Pesos por kilogramo				Tenden- cia
	Mínimo	Máximo	Medio	Precios			Mínimo	Máximo	Medio	Precios	
Mango Tommy (continuación)						Manzana royal gala importada (continuación)					
Pereira, La 41	1.306	1.306	1.306		+	Tuluá (Valle del Cauca)	3.474	3.553	3.513		-
Pereira, Mercasa	1.146	1.208	1.161		-	Tunja (Boyacá)	3.754	3.868	3.809		-
Popayán (Cauca)	1.440	1.620	1.530		++	Ubaté (Cundinamarca)	3.750	3.750	3.750		=
Rionegro (Antioquia)	1.525	1.967	1.822		+	Valledupar, Mercado Nuevo	3.400	3.400	3.400		=
San Gil (Santander)	1.130	1.400	1.310		++	Villavicencio, CAV	3.816	4.079	4.002		-
Sincelejo (Sucre)	1.500	1.500	1.500		=	Manzana verde importada					
Socorro (Santander)	1.200	1.200	1.200		=	Armenia, Mercar	4.211	4.211	4.211		=
Sogamoso (Boyacá)	1.167	1.167	1.167		=	Barranquilla, Barranquillita	4.355	4.355	4.355		+
Tuluá (Valle del Cauca)	995	995	995		-	Bogotá, D. C., Corabastos	3.719	4.211	4.007		-
Tunja (Boyacá)	1.303	1.333	1.315		++	Bucaramanga, Centroabastos	3.667	3.825	3.760		-
Ubaté (Cundinamarca)	1.250	1.250	1.250		n.d.	Buenaventura (Valle del Cauca)	3.947	3.947	3.947		=
Villavicencio, CAV	1.200	1.285	1.239		-	Cali, Cavasa	3.684	3.684	3.684		-
Manzana nacional						Cali, Santa Helena	3.684	3.754	3.719		-
Bogotá, D. C., Corabastos	2.375	3.000	2.708		-	Cartagena, Bazurto	4.316	4.316	4.316		=
Medellín, Central						Cartago (Valle del Cauca)	3.333	3.368	3.345		+
Mayorista de Antioquia	2.833	3.500	3.278		-	Chiquinquirá (Boyacá)	3.947	4.342	4.145		-
Tunja (Boyacá)	1.800	1.900	1.860		-	Cúcuta, Cenabastos	4.000	4.000	4.000		=
Manzana roja importada						Duitama (Boyacá)	4.250	4.250	4.250		-
Armenia, Mercar	3.684	3.684	3.684		=	Ibagué, Plaza La 21	3.684	4.132	3.965		-
Barranquilla, Barranquillita	3.842	3.842	3.842		+	Ipiales (Nariño)	3.526	3.526	3.526		--
Bogotá, D. C., Corabastos	3.684	4.123	3.854		-	La Ceja (Antioquia)	3.684	3.684	3.684		-
Bucaramanga, Centroabastos	3.400	3.500	3.442		+	Manizales (Caldas)	3.860	4.013	3.936		-
Buenaventura (Valle del Cauca)	3.684	3.684	3.684		=	Medellín, Central					
Cali, Cavasa	3.421	3.421	3.421		+	Mayorista de Antioquia	3.684	4.035	3.905		-
Cali, Santa Helena	3.105	3.140	3.123		+	Montería (Córdoba)	4.386	4.386	4.386		=
Cartagena, Bazurto	3.544	3.544	3.544		+	Neiva, Surabastos	3.947	4.289	4.092		-
Cartago (Valle del Cauca)	3.316	3.342	3.325		+	Palmira (Valle del Cauca)	3.789	3.947	3.868		-
Chiquinquirá (Boyacá)	3.684	3.816	3.750		-	Pamplona (Norte de Santander)	4.750	4.750	4.750		=
Cúcuta, Cenabastos	3.633	3.633	3.633		+	Pereira, La 41	4.053	4.053	4.053		=
Duitama (Boyacá)	3.750	3.750	3.750		+	Pereira, Mercasa	3.754	3.895	3.825		-
Ibagué, Plaza La 21	3.553	3.684	3.640		+	Popayán (Cauca)	3.474	3.491	3.482		+
La Ceja (Antioquia)	3.632	3.632	3.632		-	Rionegro (Antioquia)	3.882	4.070	3.969		-
Manizales (Caldas)	3.474	3.592	3.533		+	San Gil (Santander)	3.800	3.817	3.808		-
Medellín, Central						Sincelejo (Sucre)	3.500	3.500	3.500		=
Mayorista de Antioquia	3.333	3.509	3.443		-	Socorro (Santander)	3.750	3.750	3.750		=
Montería (Córdoba)	3.579	3.579	3.579		-	Sogamoso (Boyacá)	3.625	3.625	3.625		--
Neiva, Surabastos	3.632	3.763	3.689		-	Tuluá (Valle del Cauca)	3.842	3.868	3.855		-
Palmira (Valle del Cauca)	3.158	3.158	3.158		=	Tunja (Boyacá)	4.132	4.342	4.174		-
Pamplona (Norte de Santander)	4.000	4.000	4.000		=	Ubaté (Cundinamarca)	3.750	3.750	3.750		n.d.
Pasto (Nariño)	2.807	3.070	2.982		-	Valledupar, Mercado Nuevo	4.632	4.632	4.632		+
Pereira, La 41	3.561	3.561	3.561		=	Villavicencio, CAV	4.079	4.474	4.296		-
Pereira, Mercasa	3.439	3.561	3.500		+	Maracuyá					
Popayán (Cauca)	3.333	3.368	3.351		+	Armenia, Mercar	2.000	2.050	2.017		+
Rionegro (Antioquia)	3.658	3.877	3.746		+	Bucaramanga, Centroabastos	2.476	2.595	2.549		+
San Gil (Santander)	3.350	3.717	3.533		+	Buenaventura (Valle del Cauca)	2.467	2.467	2.467		+++
Sincelejo (Sucre)	3.500	3.500	3.500		=	Cali, Santa Helena	2.100	2.100	2.100		++
Socorro (Santander)	3.500	3.500	3.500		=	Cartago (Valle del Cauca)	2.000	2.050	2.028		-
Sogamoso (Boyacá)	3.625	3.625	3.625		=	Chiquinquirá (Boyacá)	2.100	2.250	2.175		+
Tuluá (Valle del Cauca)	3.447	3.447	3.447		=	Cúcuta, Cenabastos	1.500	1.950	1.713		--
Tunja (Boyacá)	3.553	3.737	3.621		-	Duitama (Boyacá)	2.350	2.350	2.350		+
Valledupar, Mercado Nuevo	3.579	3.579	3.579		=	Ibagué, Plaza La 21	1.760	2.160	1.920		+
Villavicencio, CAV	3.684	4.039	3.886		-	La Ceja (Antioquia)	1.933	1.950	1.944		+
Manzana royal gala importada						Manizales (Caldas)	2.100	2.100	2.100		++
Armenia, Mercar	3.684	3.684	3.684		=	Medellín, Coamerca	1.400	1.500	1.465		-
Bogotá, D. C., Corabastos	3.684	4.000	3.865		-	Montería (Córdoba)	1.433	1.433	1.433		=
Bucaramanga, Centroabastos	3.417	3.433	3.425		-	Neiva, Surabastos	2.000	2.200	2.142		++
Cali, Cavasa	3.421	3.579	3.500		+	Palmira (Valle del Cauca)	1.850	1.850	1.850		+
Cali, Santa Helena	3.193	3.228	3.211		=	Pasto (Nariño)	1.015	1.141	1.084		+
Chiquinquirá (Boyacá)	3.684	3.816	3.750		-	Pereira, La 41	1.950	2.000	1.975		+
Cúcuta, Cenabastos	3.633	3.633	3.633		+	Pereira, Mercasa	2.000	2.225	2.169		+
Duitama (Boyacá)	3.750	3.750	3.750		=	Popayán (Cauca)	1.200	1.750	1.475		--
Ibagué, Plaza La 21	3.684	3.947	3.816		+	Rionegro (Antioquia)	2.075	2.350	2.179		-
Ipiales (Nariño)	3.526	3.789	3.702		-	San Gil (Santander)	1.960	2.300	2.133		+
La Ceja (Antioquia)	3.237	3.368	3.281		-	Santa Bárbara (Antioquia)	1.533	1.567	1.550		+
Manizales (Caldas)	3.561	3.882	3.721		+	Sincelejo (Sucre)	1.933	1.933	1.933		-
Medellín, Central						Socorro (Santander)	1.947	2.000	1.973		+
Mayorista de Antioquia	3.421	3.772	3.523		-	Sogamoso (Boyacá)	2.300	2.300	2.300		+
Montería (Córdoba)	3.246	3.246	3.246		=	Sonsón (Antioquia)	1.450	1.450	1.450		=
Neiva, Surabastos	3.842	4.184	3.947		-	Tuluá (Valle del Cauca)	1.925	2.100	2.013		+
Palmira (Valle del Cauca)	3.421	3.421	3.421		=	Tunja (Boyacá)	2.200	2.300	2.280		+
Pamplona (Norte de Santander)	4.250	4.250	4.250		=	Ubaté (Cundinamarca)	2.400	2.400	2.400		+
Pasto (Nariño)	3.333	3.596	3.421		-	Valledupar, Mercabastos	1.850	2.000	1.950		-
Pereira, La 41	3.649	3.649	3.649		=	Villavicencio, CAV	2.050	2.250	2.154		-
Pereira, Mercasa	3.561	3.912	3.684		+	Maracuyá antioqueño					
Popayán (Cauca)	3.316	3.421	3.368		+	Medellín, Central					
Rionegro (Antioquia)	3.596	3.947	3.743		-	Mayorista de Antioquia	1.700	1.767	1.731		+
San Gil (Santander)	3.467	3.533	3.500		-	Sincelejo (Sucre)	1.875	2.000	1.933		+
Socorro (Santander)	3.500	3.500	3.500		-						
Sogamoso (Boyacá)	3.625	3.625	3.625		-						

Cuadro 2. Mercados mayoristas. Precios de venta de frutas frescas (continuación)
2014 (22 al 28 de febrero)

Productos y mercados	Pesos por kilogramo				Tendencia	Productos y mercados	Pesos por kilogramo				Tendencia
	Mínimo	Máximo	Medio	Precios			Mínimo	Máximo	Medio	Precios	
Maracuyá huilense						Mora de Castilla (continuación)					
Bogotá, D. C., Corabastos	2.200	2.350	2.280		+	San Gil (Santander)	2.000	2.320	2.107		+
Maracuyá santandereano						San Vicente (Antioquia)	1.750	1.750	1.750		n.d.
Barranquilla, Barranquillita	2.200	2.622	2.481		++	Sincedejo (Sucre)	1.500	1.700	1.567		--
Cartagena, Bazurto	2.056	2.111	2.083		-	Socorro (Santander)	2.000	2.000	2.000		--
Valledupar, Mercabastos	2.667	2.667	2.667		=	Sogamoso (Boyacá)	3.750	3.750	3.750		=
Maracuyá valluno						Tuluá (Valle del Cauca)	1.653	1.973	1.813		-
Barranquilla, Barranquillita	2.475	2.500	2.492		-	Tunja (Boyacá)	2.500	2.500	2.500		=
Barranquilla, Granabastos	2.500	2.700	2.600		+	Ubaté (Cundinamarca)	3.000	3.000	3.000		+
Cartagena, Bazurto	2.750	3.000	2.894		+	Valledupar, Mercabastos	2.240	2.400	2.347		-
Medellín, Central						Villavicencio, CAV	2.500	3.333	2.986		--
Mayorista de Antioquia	1.900	2.000	1.939		+	Naranja común					
Melón Cantalup						Barranquilla, Barranquillita	720	720	720		++
Armenia, Mercar	1.267	1.300	1.289		--	Bogotá, D. C., Corabastos	400	417	409		++
Barranquilla, Barranquillita	1.550	1.575	1.558		+	Bucaramanga, Centroabastos	730	740	732		+
Barranquilla, Granabastos	1.550	1.563	1.554		+	Cali, Cavasa	467	475	469		+
Bogotá, D. C., Corabastos	900	1.267	1.065		--	Cartagena, Bazurto	493	520	511		-
Bucaramanga, Centroabastos	1.100	1.367	1.249		-	Chiquinquirá (Boyacá)	400	500	450		-
Cali, Cavasa	1.250	1.350	1.300		+	Cúcuta, Cenabastos	280	345	310		+
Cali, Santa Helena	1.400	1.433	1.417		-	Cúcuta, La Nueva Sexta	389	422	411		-
Cartagena, Bazurto	1.292	1.292	1.292		--	Ibagué, Plaza La 21	352	432	395		--
Cartago (Valle del Cauca)	1.533	1.567	1.550		+	Montería (Córdoba)	720	773	738		++
Chiquinquirá (Boyacá)	1.533	1.750	1.646		-	Neiva, Surabastos	320	336	328		+
Cúcuta, Cenabastos	1.225	1.500	1.303		+	Pamplona (Norte de Santander)	300	300	300		+
Cúcuta, La Nueva Sexta	1.250	1.400	1.337		-	San Gil (Santander)	235	360	300		-
Duitama (Boyacá)	1.550	1.550	1.550		+++	Santa Bárbara (Antioquia)	300	300	300		=
Ibagué, Plaza La 21	1.350	1.400	1.388		-	Socorro (Santander)	230	380	305		-
Ipiales (Nariño)	1.300	1.300	1.300		-	Sonsón (Antioquia)	360	360	360		+++
Manizales (Caldas)	1.429	1.429	1.429		-	Tunja (Boyacá)	425	433	429		-
Medellín, Central						Ubaté (Cundinamarca)	500	500	500		+++
Mayorista de Antioquia	1.300	1.567	1.414		-	Valledupar, Mercado Nuevo	800	800	800		=
Montería (Córdoba)	1.533	1.733	1.667		--	Naranja Valencia					
Neiva, Surabastos	1.000	1.000	1.000		=	Armenia, Mercar	373	373	373		+
Pamplona (Norte de Santander)	1.500	1.500	1.500		=	Armenia, Retiro	327	373	346		+
Pasto (Nariño)	1.433	1.467	1.456		-	Barranquilla, Barranquillita	1.000	1.000	1.000		=
Pereira, La 41	1.350	1.350	1.350		=	Bogotá, D. C., Corabastos	1.000	1.036	1.012		+
Pereira, Mercasa	1.600	1.600	1.600		=	Bucaramanga, Centroabastos	630	667	645		+
San Gil (Santander)	1.070	1.270	1.202		--	Buenaventura (Valle del Cauca)	787	787	787		=
Sincedejo (Sucre)	1.600	1.600	1.600		--	Cali, Cavasa	560	600	588		+
Socorro (Santander)	1.067	1.067	1.067		--	Cali, Santa Helena	573	573	573		+
Sogamoso (Boyacá)	1.350	1.350	1.350		--	Cartago (Valle del Cauca)	413	420	418		-
Tuluá (Valle del Cauca)	933	1.500	1.217		--	Cúcuta, Cenabastos	400	450	425		+
Tunja (Boyacá)	1.300	1.400	1.360		-	Duitama (Boyacá)	871	886	879		+
Ubaté (Cundinamarca)	1.500	1.500	1.500		-	Ibagué, Plaza La 21	600	600	600		=
Valledupar, Mercado Nuevo	1.350	1.500	1.450		+	Ipiales (Nariño)	700	700	700		+
Villavicencio, CAV	1.500	1.600	1.558		=	La Ceja (Antioquia)	833	867	844		=
Mora de Castilla						Manizales (Caldas)	600	600	600		+
Armenia, Mercar	1.900	2.100	2.017		--	Medellín, Central					
Barranquilla, Barranquillita	2.460	2.470	2.467		-	Mayorista de Antioquia	867	975	948		+
Barranquilla, Granabastos	2.385	2.480	2.423		-	Medellín, Coomerca	750	775	770		+
Bogotá, D. C., Corabastos	2.205	2.846	2.408		-	Neiva, Surabastos	440	480	460		+
Bucaramanga, Centroabastos	1.760	2.100	1.914		+	Palmira (Valle del Cauca)	560	560	560		++
Buenaventura (Valle del Cauca)	2.700	2.700	2.700		=	Pastó (Nariño)	573	675	633		+
Cali, Cavasa	2.000	2.400	2.200		--	Pereira, La 41	550	550	550		=
Cali, Santa Helena	2.000	2.000	2.000		-	Pereira, Mercasa	550	550	550		=
Cartagena, Bazurto	2.418	2.611	2.483		-	Popayán (Cauca)	480	490	485		-
Cartago (Valle del Cauca)	2.000	2.000	2.000		=	Rionegro (Antioquia)	1.000	1.150	1.033		+
Chiquinquirá (Boyacá)	1.893	1.893	1.893		-	Sincedejo (Sucre)	700	710	703		+
Cúcuta, Cenabastos	1.667	1.917	1.785		-	Tunja (Boyacá)	733	767	753		-
Cúcuta, La Nueva Sexta	2.000	2.167	2.056		+	Valledupar, Mercado Nuevo	800	800	800		=
Duitama (Boyacá)	2.000	2.000	2.000		--	Villavicencio, CAV	550	650	586		+
El Santuario (Antioquia)	1.025	1.075	1.050		--	Papaya hawaiana					
Ibagué, Plaza La 21	2.000	2.067	2.017		--	Bogotá, D. C., Corabastos	1.556	1.630	1.598		-
Ipiales (Nariño)	1.188	1.813	1.500		-	Chiquinquirá (Boyacá)	1.240	1.240	1.240		=
La Ceja (Antioquia)	1.667	1.825	1.731		-	Duitama (Boyacá)	1.000	1.000	1.000		=
Manizales (Caldas)	2.475	2.525	2.500		-	La Ceja (Antioquia)	1.207	1.230	1.222		+
Marinilla (Antioquia)	1.750	2.050	1.900		--	Medellín, Central					
Medellín, Central						Mayorista de Antioquia	1.773	2.040	1.961		++
Mayorista de Antioquia	1.133	1.433	1.303		--	Medellín, Coomerca	1.500	1.500	1.500		-
Medellín, Coomerca	1.000	1.100	1.058		--	Rionegro (Antioquia)	1.350	1.500	1.433		+
Montería (Córdoba)	1.667	2.167	1.870		--	Sogamoso (Boyacá)	1.450	1.450	1.450		=
Neiva, Surabastos	1.200	2.040	1.740		--	Papaya Maradol					
Palmira (Valle del Cauca)	1.733	2.080	1.907		--	Armenia, Mercar	1.367	1.450	1.394		+
Pamplona (Norte de Santander)	1.840	2.160	1.998		+	Barranquilla, Barranquillita	1.950	1.975	1.967		+
Pastó (Nariño)	1.844	2.063	1.979		--	Barranquilla, Granabastos	1.625	1.775	1.692		+
Pereira, La 41	2.200	2.200	2.200		--	Bogotá, D. C., Corabastos	1.630	1.704	1.663		+
Pereira, Mercasa	1.875	2.000	1.925		-	Bucaramanga, Centroabastos	1.500	1.533	1.515		+
Popayán (Cauca)	1.800	1.840	1.820		-	Buenaventura (Valle del Cauca)	1.567	1.567	1.567		+
Rionegro (Antioquia)	2.000	2.200	2.092		-	Cali, Cavasa	1.575	1.700	1.663		++

**Cuadro 2. Mercados mayoristas. Precios de venta de frutas frescas (continuación)
2014 (22 al 28 de febrero)**

Productos y mercados	Pesos por kilogramo				Tendencia	Productos y mercados	Pesos por kilogramo				Tendencia
	Mínimo	Máximo	Medio				Mínimo	Máximo	Medio		
Papaya Maradol (continuación)						Pera importada (continuación)					
Cali, Santa Helena	1.533	1.533	1.533		+	Ipiales (Nariño)	2.632	2.632	2.632		--
Cartagena, Bazaruto	1.917	2.083	2.000		+	Manizales (Caldas)	3.388	3.388	3.388		-
Chiquinquirá (Boyacá)	1.160	1.160	1.160		=	Medellín, Central					
Cúcuta, Cenabastos	1.225	1.300	1.253		-	Mayorista de Antioquia	2.895	3.421	3.246		+
Cúcuta, La Nueva Sexta	1.350	1.400	1.383		+	Montería (Córdoba)	4.105	4.105	4.105		=
Duitama (Boyacá)	1.000	1.000	1.000		=	Neiva, Surabastos	3.417	3.694	3.630		+
Ibagué, Plaza La 21	1.633	1.750	1.717		+	Palmira (Valle del Cauca)	3.316	3.316	3.316		-
Ipiales (Nariño)	1.933	2.000	1.967		-	Pamplona (Norte de Santander)	4.250	4.250	4.250		=
La Ceja (Antioquia)	1.800	1.867	1.822		-	Pasto (Nariño)	3.333	3.333	3.333		-
Manizales (Caldas)	1.950	1.950	1.950		-	Pereira, La 41	3.500	3.500	3.500		-
Medellín, Central						Pereira, Mercasa	3.417	3.483	3.442		-
Mayorista de Antioquia	2.200	2.200	2.200		=	Popayán (Cauca)	3.491	4.079	3.785		++
Medellín, Coomerca	1.000	1.000	1.000		+	Rionegro (Antioquia)	3.395	3.825	3.645		+
Neiva, Surabastos	1.750	1.750	1.750		+	San Gil (Santander)	3.083	3.467	3.275		-
Palmira (Valle del Cauca)	1.467	1.500	1.483		++	Sincelejo (Sucre)	4.000	4.000	4.000		=
Pamplona (Norte de Santander)	1.600	1.600	1.600		=	Socorro (Santander)	2.750	2.750	2.750		--
Pasto (Nariño)	1.667	1.733	1.689		-	Sogamoso (Boyacá)	3.125	3.125	3.125		--
Pereira, La 41	1.750	1.800	1.775		+	Tuluá (Valle del Cauca)	3.421	3.421	3.421		=
Pereira, Mercasa	1.667	1.667	1.667		-	Tunja (Boyacá)	3.553	3.684	3.579		+
Popayán (Caldas)	1.300	1.300	1.300		+	Valledupar, Mercado Nuevo	4.400	4.400	4.400		-
Rionegro (Antioquia)	2.275	2.400	2.326		+	Villavicencio, CAV	3.125	3.500	3.300		+
San Gil (Santander)	975	1.275	1.122		++						
Socorro (Santander)	700	840	770		-	Pera nacional					
Sogamoso (Boyacá)	1.075	1.075	1.075		=	Chiquinquirá (Boyacá)	2.000	2.200	2.100		-
Tuluá (Valle del Cauca)	1.125	1.125	1.125		+	Medellín, Central					
Tunja (Boyacá)	1.185	1.259	1.222		+	Mayorista de Antioquia	2.200	2.433	2.350		n.d.
Ubaté (Cundinamarca)	1.444	1.444	1.444		+++						
Valledupar, Mercado Nuevo	750	800	767		+	Piña gold					
Villavicencio, CAV	1.389	1.431	1.403		+	Armenia, Mercar	850	1.150	978		-
Papaya melona						Bogotá, D. C., Corabastos	1.273	1.636	1.502		++
Bucaramanga, Centroabastos	1.200	1.200	1.200		=	Cali, Cavasa	1.000	1.000	1.000		-
Medellín, Central						Cali, Santa Helena	1.050	1.050	1.050		=
Mayorista de Antioquia	1.433	1.700	1.486		+	Cartago (Valle del Cauca)	1.150	1.267	1.206		--
Papaya redonda						Ibagué, Plaza La 21	1.200	1.500	1.350		++
Bucaramanga, Centroabastos	1.000	1.000	1.000		=	Manizales (Caldas)	1.300	1.300	1.300		=
Cartago (Valle del Cauca)	1.450	1.567	1.494		-	Medellín, Central					
Medellín, Central						Mayorista de Antioquia	900	1.200	1.058		++
Mayorista de Antioquia	1.433	1.700	1.486		+	Medellín, Coomerca	900	900	900		-
Patilla						Neiva, Surabastos	1.050	1.150	1.092		--
Armenia, Mercar	600	600	600		--	Palmira (Valle del Cauca)	1.000	1.100	1.050		--
Barranquilla, Barranquillita	675	675	675		=	Pasto (Nariño)	1.333	1.333	1.333		=
Bogotá, D. C., Corabastos	575	638	618		-	Pereira, La 41	1.250	1.325	1.288		+
Bucaramanga, Centroabastos	733	775	753		-	Pereira, Mercasa	1.050	1.250	1.175		+
Cali, Cavasa	750	800	775		-	Rionegro (Antioquia)	1.250	1.475	1.317		-
Cali, Santa Helena	750	750	750		=	Sogamoso (Boyacá)	1.900	1.900	1.900		=
Cartagena, Bazaruto	663	700	675		-	Tuluá (Valle del Cauca)	1.067	1.067	1.067		=
Cartago (Valle del Cauca)	625	683	647		-	Tunja (Boyacá)	1.455	1.636	1.594		++
Cúcuta, Cenabastos	750	750	750		=	Villavicencio, CAV	1.000	1.100	1.029		+
Cúcuta, La Nueva Sexta	850	850	850		=	Piña manzana					
Ibagué, Plaza La 21	600	600	600		=	Armenia, Mercar	800	900	833		+
Medellín, Central						Buenaventura (Valle del Cauca)	600	600	600		=
Mayorista de Antioquia	700	700	700		=	Cali, Cavasa	700	700	700		=
Medellín, Coomerca	700	700	700		=	Cali, Santa Helena	700	700	700		=
Montería (Córdoba)	550	650	583		=	La Ceja (Antioquia)	883	967	911		-
Neiva, Surabastos	700	700	700		-	Manizales (Caldas)	900	900	900		=
Palmira (Valle del Cauca)	900	900	900		+	Medellín, Central					
Pasto (Nariño)	500	867	744		-	Mayorista de Antioquia	800	900	850		-
Popayán (Cauca)	900	900	900		=	Medellín, Coomerca	867	888	878		-
Rionegro (Antioquia)	763	800	783		-	Palmira (Valle del Cauca)	667	683	675		+
San Gil (Santander)	700	700	700		=	Pasto (Nariño)	833	917	889		=
Sincelejo (Sucre)	600	600	600		=	Pereira, La 41	1.000	1.000	1.000		=
Socorro (Santander)	700	700	700		=	Pereira, Mercasa	1.000	1.000	1.000		=
Tuluá (Valle del Cauca)	900	900	900		+	Popayán (Cauca)	750	750	750		+
Tunja (Boyacá)	600	670	623		-	Rionegro (Antioquia)	888	975	923		-
Valledupar, Mercado Nuevo	700	700	700		=	Tuluá (Valle del Cauca)	700	700	700		=
Pera importada						Piña perolera					
Armenia, Mercar	3.500	3.500	3.500		--	Barranquilla, Barranquillita	970	980	973		+
Bogotá, D. C., Corabastos	3.000	3.250	3.087		-	Barranquilla, Granabastos	1.040	1.050	1.047		-
Bucaramanga, Centroabastos	2.967	3.325	3.148		-	Bogotá, D. C., Corabastos	771	833	791		++
Buenaventura (Valle del Cauca)	4.211	4.211	4.211		=	Bucaramanga, Centroabastos	689	742	702		+
Cali, Cavasa	3.193	3.263	3.228		-	Cartagena, Bazaruto	1.030	1.050	1.037		+
Cali, Santa Helena	3.228	3.263	3.246		-	Chiquinquirá (Boyacá)	940	940	940		-
Cartagena, Bazaruto	4.140	4.140	4.140		-	Cúcuta, Cenabastos	845	868	862		+
Cartago (Valle del Cauca)	3.317	3.383	3.342		-	Cúcuta, La Nueva Sexta	1.033	1.044	1.041		+
Chiquinquirá (Boyacá)	3.684	3.895	3.789		-	Duitama (Boyacá)	817	817	817		++
Cúcuta, Cenabastos	3.583	3.633	3.617		-	Medellín, Central					
Duitama (Boyacá)	3.500	3.500	3.500		-	Mayorista de Antioquia	800	800	800		=
Ibagué, Plaza La 21	3.158	3.553	3.377		+	Montería (Córdoba)	973	973	973		+++
						Neiva, Surabastos	1.143	1.161	1.152		+
						Pamplona (Norte de Santander)	783	783	783		=

Cuadro 2. Mercados mayoristas. Precios de venta de frutas frescas (continuación)
2014 (22 al 28 de febrero)

Productos y mercados	Pesos por kilogramo				Tendencia	Productos y mercados	Pesos por kilogramo				Tendencia
	Mínimo	Máximo	Medio	Precios			Mínimo	Máximo	Medio	Precios	
Piña perolera (continuación)						Uchuva con cáscara (continuación)					
Sincelejo (Sucre)	840	900	880		+	Ibaqué, Plaza La 21	2.400	2.800	2.600		+++
Socorro (Santander)	650	667	658		-	Medellín, Central					
Sogamoso (Boyacá)	867	867	867		=	Mayorista de Antioquia	2.300	2.533	2.442		++
Tunja (Boyacá)	817	833	822		-	Neiva, Surabastos	3.750	3.900	3.842		+++
Ubaté (Cundinamarca)	714	714	714		=	Pamplona (Norte de Santander)	1.500	1.500	1.500		=
Valledupar, Mercabastos	1.120	1.200	1.173		+	Rionegro (Antioquia)	1.550	1.650	1.607		-
Villavicencio, CAV	788	841	816		+	San Gil (Santander)	3.000	3.000	3.000		--
						Socorro (Santander)	3.000	3.000	3.000		=
Pitahaya						Uva importada					
Bogotá, D. C., Corabastos	6.667	7.000	6.916		-	Bogotá, D. C., Corabastos	5.813	6.375	6.081		--
Bucaramanga, Centroabastos	7.000	7.000	7.000		+	Bucaramanga, Centroabastos	5.688	5.958	5.831		-
Cali, Cavasa	6.000	6.000	6.000		++	Cali, Cavasa	5.407	5.556	5.481		=
Cúcuta, Cenabastos	5.000	5.000	5.000		++	Cartagena, Bazaruto	7.556	7.556	7.556		=
Medellín, Central						Cúcuta, Cenabastos	7.083	7.083	7.083		+
Mayorista de Antioquia	6.833	7.667	7.361		+++	Medellín, Central					
San Gil (Santander)	5.333	6.000	5.667		-	Mayorista de Antioquia	5.958	6.042	5.979		+
Socorro (Santander)	3.000	3.000	3.000		--	Sogamoso (Boyacá)	6.667	6.667	6.667		-
Tunja (Boyacá)	5.000	5.000	5.000		=	Tunja (Boyacá)	5.526	5.789	5.579		-
						Villavicencio, CAV	5.556	6.111	5.764		-
Tangelo						Uva isabela					
Bogotá, D. C., Corabastos	2.700	2.933	2.834		+	Armenia, Mercar	2.379	2.379	2.379		=
Bucaramanga, Centroabastos	2.093	2.120	2.110		++	Bogotá, D. C., Corabastos	2.400	2.740	2.547		+
Cali, Cavasa	2.733	2.800	2.767		-	Bucaramanga, Centroabastos	2.320	2.453	2.400		-
Cartago (Valle del Cauca)	1.600	1.700	1.633		--	Cali, Cavasa	1.600	1.627	1.613		-
Manizales (Caldas)	1.833	1.833	1.833		-	Cali, Santa Helena	1.760	1.760	1.760		+
Medellín, Central						Chiquinquirá (Boyacá)	2.830	2.830	2.830		=
Mayorista de Antioquia	2.133	2.267	2.228		-	Cúcuta, Cenabastos	3.333	3.333	3.333		-
Pereira, La 41	1.467	1.600	1.533		n.d.	Ibaqué, Plaza La 21	1.960	2.000	1.987		-
Pereira, Mercasa	1.433	1.667	1.550		-	Ipiales (Nariño)	2.250	2.400	2.325		-
Rionegro (Antioquia)	2.150	2.450	2.258		-	La Ceja (Antioquia)	2.000	2.000	2.000		--
Tunja (Boyacá)	2.400	2.400	2.400		+++	Medellín, Central					
						Mayorista de Antioquia	2.200	2.200	2.200		+
Tomate de árbol						Uva negra					
Armenia, Mercar	1.950	2.000	1.967		+	Bogotá, D. C., Corabastos	3.944	4.444	4.343		-
Barranquilla, Barranquillita	1.800	1.850	1.817		-	Cartago (Valle del Cauca)	3.253	3.400	3.302		+
Barranquilla, Granabastos	1.825	1.975	1.925		=	Duitama (Boyacá)	2.792	2.792	2.792		+
Bogotá, D. C., Corabastos	1.973	2.400	2.263		+	Sogamoso (Boyacá)	2.833	2.833	2.833		-
Bucaramanga, Centroabastos	1.853	1.920	1.890		+						
Buenaventura (Valle del Cauca)	2.000	2.000	2.000		=	Uva red globe nacional					
Cali, Cavasa	1.800	1.800	1.800		+	Armenia, Mercar	3.307	3.400	3.347		-
Cali, Santa Helena	1.750	1.800	1.775		-	Barranquilla, Barranquillita	3.680	3.893	3.778		-
Cartagena, Bazaruto	1.933	2.133	2.011		-	Barranquilla, Granabastos	4.400	4.400	4.400		-
Cartago (Valle del Cauca)	1.650	1.833	1.772		-	Bogotá, D. C., Corabastos	3.508	3.783	3.596		+
Chiquinquirá (Boyacá)	1.750	2.000	1.875		=	Bucaramanga, Centroabastos	2.640	2.920	2.830		+
Cúcuta, Cenabastos	2.361	2.438	2.407		--	Cali, Cavasa	3.111	3.333	3.222		-
Duitama (Boyacá)	2.140	2.160	2.150		-	Cali, Santa Helena	2.950	2.950	2.950		=
El Santuario (Antioquia)	1.350	1.425	1.388		--	Cartagena, Bazaruto	4.028	4.056	4.046		-
Ibaqué, Plaza La 21	2.000	2.057	2.019		+	Ibaqué, Plaza La 21	3.360	3.680	3.507		-
Ipiales (Nariño)	1.417	1.450	1.437		+	La Ceja (Antioquia)	3.333	3.333	3.333		=
La Ceja (Antioquia)	1.467	1.767	1.567		+	Manizales (Caldas)	3.147	3.147	3.147		+
Manizales (Caldas)	1.770	1.780	1.775		+	Medellín, Central					
Manizales (Antioquia)	1.300	1.463	1.371		--	Mayorista de Antioquia	3.291	3.471	3.360		-
Medellín, Central						Montería (Córdoba)	5.185	6.259	5.901		-
Mayorista de Antioquia	1.733	1.767	1.758		+	Pasto (Nariño)	2.773	2.773	2.773		-
Medellín, Coomercia	1.500	1.575	1.513		-	Pereira, La 41	3.500	3.500	3.500		+
Montería (Córdoba)	1.700	1.700	1.700		-	Pereira, Mercasa	3.500	3.500	3.500		-
Neiva, Surabastos	2.000	2.200	2.067		-	Rionegro (Antioquia)	3.667	3.778	3.725		+
Palmira (Valle del Cauca)	1.867	1.933	1.900		-	San Gil (Santander)	4.519	4.519	4.519		-
Pamplona (Norte de Santander)	2.444	2.444	2.444		-	Socorro (Santander)	3.182	3.182	3.182		--
Pasto (Nariño)	1.526	1.603	1.573		+	Tuluá (Valle del Cauca)	3.067	3.067	3.067		=
Pereira, La 41	1.975	1.975	1.975		+	Villavicencio, CAV	3.409	3.432	3.413		+
Pereira, Mercasa	1.775	1.950	1.869		-						
Peñol (Antioquia)	1.245	1.550	1.443		-	Uva roja					
Popayán (Cauca)	1.216	1.232	1.224		++	Cali, Santa Helena	6.000	6.125	6.063		+
Rionegro (Antioquia)	1.450	1.575	1.535		-	Duitama (Boyacá)	2.917	2.917	2.917		--
San Gil (Santander)	1.980	2.240	2.090		-						
San Vicente (Antioquia)	1.275	1.275	1.275		--						
Sincelejo (Sucre)	1.866	1.954	1.908		-						
Socorro (Santander)	2.200	2.200	2.200		-						
Sogamoso (Boyacá)	1.900	1.900	1.900		=						
Sonsón (Antioquia)	1.375	1.375	1.375		--						
Tuluá (Valle del Cauca)	1.925	2.125	2.025		-						
Tunja (Boyacá)	1.973	2.000	1.995		+						
Valledupar, Mercabastos	2.080	2.080	2.080		=						
Villavicencio, CAV	2.150	2.330	2.222		-						
Uchuva con cáscara											
Bogotá, D. C., Corabastos	2.800	3.000	2.918		+						
Bucaramanga, Centroabastos	2.867	3.000	2.971		+						
Cúcuta, Cenabastos	2.000	2.250	2.156		-						
Cúcuta, La Nueva Sexta	2.500	2.500	2.500		=						
Duitama (Boyacá)	1.713	1.725	1.719		++						

**Cuadro 2. Mercados mayoristas. Precios de venta de frutas frescas (conclusión)
2014 (22 al 28 de febrero)**

Productos y mercados	Pesos por kilogramo			Tenden- cia
	Precios			
	Mínimo	Máximo	Medio	
Uva roja (continuación)				
Ipiales (Nariño)	3.188	3.500	3.344	-
Neiva, Surabastos	3.800	3.900	3.850	+
Pereira, La 41	6.111	6.111	6.111	=
Pereira, Mercasa	6.407	6.481	6.426	-
Sincelejo (Sucre)	4.444	4.444	4.444	=
Sogamoso (Boyacá)	2.583	2.583	2.583	+
Uva verde				
Bogotá, D. C., Corabastos	3.333	3.535	3.469	-
Bucaramanga, Centroabastos	2.800	2.960	2.909	-
Cartago (Valle del Cauca)	2.920	2.920	2.920	+
Cúcuta, Cenabastos	4.444	4.444	4.444	=
Duitama (Boyacá)	2.667	2.667	2.667	-
Manizales (Caldas)	3.000	3.000	3.000	--

Tendencias:

- (-->) Variación mayor al -20 %
 (--) Variación entre -10 % y -20 %
 (-) Variación entre 0 % y -10 %

Productos y mercados	Pesos por kilogramo			Tenden- cia
	Precios			
	Mínimo	Máximo	Medio	
Uva verde (continuación)				
Medellín, Central				
Mayorista de Antioquia	3.741	4.037	3.864	+
Neiva, Surabastos	3.800	3.900	3.850	+
San Gil (Santander)	4.519	4.593	4.556	-
Socorro (Santander)	3.182	3.182	3.182	--
Sogamoso (Boyacá)	2.583	2.583	2.583	--
Tunja (Boyacá)	3.364	3.409	3.400	-
Villavicencio, CAV	2.958	3.063	3.007	-
Zapote				
Barranquilla, Barranquillita	1.500	1.625	1.542	-
Cali, Cavasa	1.867	2.000	1.933	--
Medellín, Central				
Mayorista de Antioquia	1.500	2.000	1.667	--

(=) Variación igual a 0 %

(+) Variación entre 0 % y 10 %

(++) Variación entre 10 % y 20 %

(+++) Variación mayor al 20 %

(n.d.) No determinado

Tubérculos, raíces y plátanos

Papa más cara



Fuente: DANE.

A lo largo de esta semana se presentó un incremento en los precios mayoristas de la papa nevada. Este comportamiento, que se reflejó en diez de los doce mercados donde se comercializó, obedeció al menor nivel de abastecimiento recibido, desde las zonas de producción ubicadas en los municipios de El Santuario, Granada y San Vicente, en Antioquia, donde las cosechas están finalizando. En la Central Mayorista de Antioquia, en Medellín, uno de los principales destinos de la producción de esta zona, el kilo se pagó a \$1.000, lo que indicó un incremento del 9,38 % respecto al precio de la semana pasada.

Una conducta similar se presentó para las cotizaciones de las papas capira, parda pastusa, R-12 negra, rubí y criollas limpia y sucia. En el caso de la papa capira, sus precios aumentaron en dieciocho de los veintisiete mercados donde se ofreció, como consecuencia de una disminución de la producción en Nariño, principalmente, y también en Boyacá, Cundinamarca y los municipios de La Unión y El Carmen de Viboral (Antioquia); además, los comerciantes manifestaron que el nivel de demanda fue mayor durante esta semana, lo que acentuó aún más esta tendencia. En las ciudades de Manizales y Montería, por ejemplo, el kilo se vendió a \$597 y a \$907; un 5,22 % más.

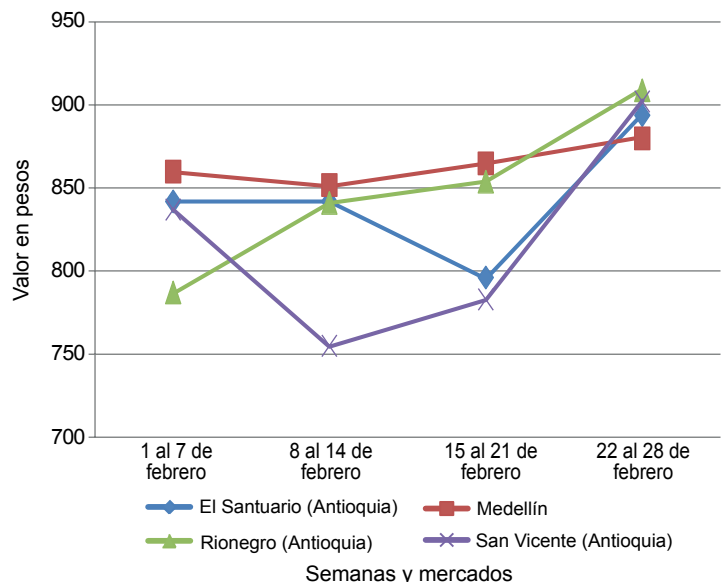
Igualmente, se observó que las cotizaciones de papa criolla limpia aumentaron en veintidós de los treinta y cinco mercados donde se transó el producto. De acuerdo con los comerciantes, esta conducta obedeció al menor volumen de oferta

desde las zonas de producción ubicadas en la Sabana de Bogotá, donde se registró un descenso en las cosechas del producto debido a las lluvias registradas durante los últimos días; asimismo, entró menos carga desde Boyacá y Santander. En los mercados de Cenabastos, en Cúcuta y Centroabastos, en Bucaramanga, el precio subió en más de 10,00 %, vendiéndose el kilo a \$1.043 y a \$1.067, respectivamente.

Por otra parte, para esta semana disminuyeron los precios de las papas ICA-Huila, única y suprema. En el caso de esta última, su precio bajó como consecuencia de la mayor oferta registrada desde Pasto, Ipiales (Nariño) y Boyacá; además, a esto se sumó una menor demanda debido a la menor calidad del producto a causa de las lluvias. Lo anterior adujo el descenso de sus cotizaciones en once de los veintidós mercados donde se ofreció. En el mercado de Centroabastos, en Bucaramanga, por ejemplo, el kilo se vendió a \$449, lo que significó una reducción del 2,58 %.

Del mismo modo, bajaron los precios de los plátanos hartones verde y maduro, la arracacha amarilla y los ñames diamante y espino. En el caso de la arracacha, se observó que sus cotizaciones disminuyeron en trece de las dieciocho plazas donde se transó gracias al mayor volumen de oferta que ingresó desde Ramiriquí, Viracachá, Tibaná y Boyacá (Boyacá). En las ciudades de Tunja y Bogotá D. C., por ejemplo, el kilo se transó a \$556 y a \$640, lo que significó una reducción superior al 12,00 %.

Gráfico 6. Comportamiento de los precios de la papa nevada 2014 (1 al 28 de febrero)



Fuente: SIPSA-DANE-Ministerio de Agricultura y Desarrollo Rural.

**Cuadro 3. Mercados mayoristas. Precios de venta de tubérculos, raíces y plátanos
2014 (22 al 28 de febrero)**

Productos y mercados	Pesos por kilogramo				Tenden- cia	Productos y mercados	Pesos por kilogramo				Tenden- cia
	Mínimo	Máximo	Medio	Precios			Mínimo	Máximo	Medio	Precios	
Arracacha amarilla						Papa capira (continuación)					
Bogotá, D. C., Corabastos	583	694	640		--	Peñol (Antioquia)	805	877	840		+
Bucaramanga, Centroabastos	587	920	773		++	Popayán (Cauca)	473	473	473		--
Buenaventura (Valle del Cauca)	1.280	1.280	1.280		-	Rionegro (Antioquia)	893	988	949		+
Cali, Cavasa	750	750	750		=	San Vicente (Antioquia)	928	928	928		++
Cali, Santa Helena	875	875	875		-	Santa Bárbara (Antioquia)	925	925	925		-
Chiquinquirá (Boyacá)	850	967	908		-	Sincelejo (Sucre)	865	875	872		+
Cúcuta, Cenabastos	600	700	625		-	Sonsón (Antioquia)	983	983	983		+
Duitama (Boyacá)	900	900	900		+	Tuluá (Valle del Cauca)	620	620	620		++
Ibagué, Plaza La 21	560	560	560		-						
Neiva, Surabastos	880	960	947		-	Papa capira carmenia					
Palmira (Valle del Cauca)	833	833	833		-	Medellín, Coomerca	820	883	847		+
Pamplona (Norte de Santander)	450	550	517		+++						
Popayán (Cauca)	960	1.120	1.040		-	Papa criolla limpia					
San Gil (Santander)	828	923	890		+	Armenia, Mercar	1.097	1.153	1.125		++
Sogamoso (Boyacá)	708	708	708		--	Barranquilla, Granabastos	1.205	1.215	1.208		+
Tunja (Boyacá)	500	639	556		--	Bogotá, D. C., Corabastos	1.259	1.607	1.405		-
Valledupar, Mercabastos	1.300	1.300	1.300		=	Bucaramanga, Centroabastos	1.000	1.150	1.067		++
Villavicencio, CAV	850	1.100	954		-	Buenaventura (Valle del Cauca)	907	933	920		+
						Cali, Santa Helena	987	1.033	1.010		+++
Arracacha blanca						Carmen de Viboral (Antioquia)	1.033	1.033	1.033		-
Armenia, Mercar	750	750	750		=	Cartagena, Bazurto	1.500	1.500	1.500		+++
Cartago (Valle del Cauca)	667	678	674		-	Cartago (Valle del Cauca)	1.120	1.307	1.189		-
Ipiales (Nariño)	600	600	600		-	Cúcuta, Cenabastos	967	1.150	1.043		+
La Ceja (Antioquia)	1.233	1.350	1.272		++	Duitama (Boyacá)	1.100	1.250	1.175		++
Manizales (Caldas)	1.169	1.183	1.176		+	El Santuario (Antioquia)	975	1.075	1.025		+
Marinilla (Antioquia)	419	537	478		--	Ibagué, Plaza La 21	1.020	1.393	1.189		+++
Medellín, Central						La Ceja (Antioquia)	1.200	1.275	1.247		-
Mayorista de Antioquia	542	708	644		+	La Unión (Antioquia)	752	903	828		-
Medellín, Coomerca	1.050	1.400	1.228		+	Manizales (Caldas)	1.146	1.380	1.263		+++
Pasto (Nariño)	864	886	871		+	Marinilla (Antioquia)	843	958	900		--
Pereira, La 41	800	821	810		-	Medellín, Central					
Pereira, Mercasa	1.017	1.079	1.064		-	Mayorista de Antioquia	925	1.200	1.119		+
Peñol (Antioquia)	770	803	786		-	Medellín, Coomerca	1.025	1.400	1.295		++
Rionegro (Antioquia)	925	1.050	999		+	Montería (Córdoba)	1.533	1.533	1.533		=
San Vicente (Antioquia)	530	530	530		-	Pamplona (Norte de Santander)	733	850	783		+
Tuluá (Valle del Cauca)	792	792	792		=	Pereira, La 41	1.267	1.267	1.267		++
						Pereira, Mercasa	1.167	1.305	1.205		+
Ñame criollo						Rionegro (Antioquia)	955	1.200	1.111		+
Barranquilla, Barranquillita	980	1.050	1.021		+	San Gil (Santander)	850	953	914		-
Cartagena, Bazurto	780	885	828		-	San Vicente (Antioquia)	855	855	855		-
Montería (Córdoba)	800	800	800		-	Santa Bárbara (Antioquia)	1.000	1.000	1.000		-
Sincelejo (Sucre)	925	950	933		=	Sincelejo (Sucre)	1.550	1.675	1.633		-
Valledupar, Mercabastos	850	950	883		-	Socorro (Santander)	1.000	1.000	1.000		+
						Sogamoso (Boyacá)	1.200	1.200	1.200		=
Ñame diamante						Sonsón (Antioquia)	775	775	775		-
Barranquilla, Barranquillita	733	750	744		+	Tunja (Boyacá)	1.000	1.200	1.053		+++
Cartagena, Bazurto	400	400	400		-	Valledupar, Mercabastos	1.200	1.300	1.250		+
Montería (Córdoba)	440	487	456		+	Valledupar, Mercado Nuevo	1.200	1.200	1.200		=
Sincelejo (Sucre)	415	475	443		-	Villavicencio, CAV	950	1.075	983		++
Valledupar, Mercabastos	600	620	607		-						
Valledupar, Mercado Nuevo	600	600	600		=	Papa criolla para lavar					
						Cali, Cavasa	800	1.100	950		+
Ñame espino											
Barranquilla, Barranquillita	1.200	1.200	1.200		+	Papa criolla sucia					
Barranquilla, Granabastos	1.050	1.100	1.067		-	Barranquilla, Barranquillita	1.150	1.310	1.208		+++
Cartagena, Bazurto	930	1.075	998		+	Bogotá, D. C., Corabastos	833	1.200	964		+
Montería (Córdoba)	720	720	720		-	Cali, Cavasa	600	990	795		++
Sincelejo (Sucre)	975	1.000	983		=	Chiquinquirá (Boyacá)	500	700	600		+
Valledupar, Mercabastos	1.050	1.050	1.050		=	Ipiales (Nariño)	600	690	645		+++
Valledupar, Mercado Nuevo	1.100	1.100	1.100		=	Neiva, Surabastos	980	1.290	1.113		++
						Palmira (Valle del Cauca)	960	973	967		+++
Papa capira						Pasto (Nariño)	560	610	587		+
Armenia, Mercar	513	540	529		+	Popayán (Cauca)	667	683	675		+++
Buenaventura (Valle del Cauca)	560	560	560		-	Tuluá (Valle del Cauca)	938	1.021	979		++
Cali, Cavasa	445	467	455		-	Tunja (Boyacá)	767	850	797		+++
Cali, Santa Helena	513	520	517		+	Ubaté (Cundinamarca)	650	650	650		+++
Carmen de Viboral (Antioquia)	975	975	975		+	Villavicencio, CAV	890	1.015	923		++
Cartago (Valle del Cauca)	547	547	547		-						
El Santuario (Antioquia)	913	988	942		+	Papa ICA-Huila					
Ipiales (Nariño)	355	365	360		-	Bucaramanga, Centroabastos	710	760	731		+
La Ceja (Antioquia)	1.121	1.142	1.130		+	Cúcuta, Cenabastos	530	600	573		-
La Unión (Antioquia)	857	948	902		+	Pasto (Nariño)	445	475	458		-
Manizales (Caldas)	580	613	597		+						
Marinilla (Antioquia)	938	948	943		+	Papa Morasurco					
Medellín, Central						Ipiales (Nariño)	280	290	285		+
Mayorista de Antioquia	908	946	920		+	Pasto (Nariño)	380	470	413		++
Medellín, Coomerca	765	800	779		+						
Montería (Córdoba)	907	907	907		+	Papa nevada					
Palmira (Valle del Cauca)	500	500	500		=	Cali, Cavasa	808	813	810		-
Pasto (Nariño)	450	460	455		+	Carmen de Viboral (Antioquia)	788	788	788		-
Pereira, La 41	560	560	560		=	Cartago (Valle del Cauca)	1.050	1.104	1.068		+++
Pereira, Mercasa	540	540	540		=	El Santuario (Antioquia)	888	900	896		++

Cuadro 3. Mercados mayoristas. Precios de venta de tubérculos, raíces y plátanos (continuación)
2014 (22 al 28 de febrero)

Productos y mercados	Pesos por kilogramo				Tendencia	Productos y mercados	Pesos por kilogramo				Tendencia
	Mínimo	Máximo	Medio	Precios			Mínimo	Máximo	Medio	Precios	
Papa nevada (continuación)						Papa suprema (continuación)					
Marinilla (Antioquia)	853	867	860		+	Bogotá, D. C., Corabastos	400	440	423		-
Medellín, Central						Bucaramanga, Centroabastos	420	480	449		-
Mayorista de Antioquia	767	938	889		+	Bucaramanga, Mercados del centro	553	553	553		-
Medellín, Coomerca	1.000	1.000	1.000		+	Buenaventura (Valle del Cauca)	493	493	493		-
Pereira, La 41	1.103	1.167	1.135		+	Cali, Cavasa	395	400	399		+
Pereira, Mercasa	1.029	1.075	1.061		+	Cali, Santa Helena	413	440	427		-
Peñol (Antioquia)	703	827	763		+	Chiquinquirá (Boyacá)	380	380	380		=
Rionegro (Antioquia)	825	975	909		+	Cúcuta, Cenabastos	340	410	386		+
San Vicente (Antioquia)	902	902	902		++	Ibagué, Plaza La 21	470	500	493		+
Papa parda para lavar						Ipiales (Nariño)	300	300	300		+
Sincelejo (Sucre)	470	510	493		-	Neiva, Surabastos	480	510	495		-
Papa parda pastusa						Palmira (Valle del Cauca)	380	400	390		-
Armenia, Mercar	447	475	459		-	Pamplona (Norte de Santander)	360	400	387		-
Bogotá, D. C., Corabastos	520	613	578		+	Pasto (Nariño)	320	355	340		+
Bucaramanga, Centroabastos	487	500	496		+	Popayán (Cauca)	473	480	477		=
Bucaramanga, Mercados del centro	600	600	600		=	San Gil (Santander)	595	595	595		=
Cali, Cavasa	467	473	468		+	Sogamoso (Boyacá)	320	320	320		-
Cali, Santa Helena	500	520	510		+	Tuluá (Valle del Cauca)	415	415	415		=
Cartago (Valle del Cauca)	530	547	539		+	Tunja (Boyacá)	360	373	370		-
Chiquinquirá (Boyacá)	420	420	420		=	Ubaté (Cundinamarca)	400	400	400		=
Cúcuta, Cenabastos	400	500	469		+	Villavicencio, CAV	450	485	470		-
Duitama (Boyacá)	440	440	440		=	Papa tocarrea					
Ibagué, Plaza La 21	560	560	560		=	Sogamoso (Boyacá)	467	467	467		-
Ipiales (Nariño)	348	355	351		+	Ubaté (Cundinamarca)	500	500	500		--
Neiva, Surabastos	440	480	460		-	Papa única					
Pamplona (Norte de Santander)	413	453	439		--	Barranquilla, Barranquillita	460	465	462		-
Pasto (Nariño)	390	405	398		+	Barranquilla, Granabastos	470	470	470		-
Pereira, La 41	440	440	440		+	Bogotá, D. C., Corabastos	390	427	407		+
Pereira, Mercasa	480	520	507		-	Bucaramanga, Centroabastos	440	487	454		-
Popayán (Cauca)	487	587	537		++	Bucaramanga, Mercados del centro	450	450	450		--
San Gil (Santander)	475	520	498		+	Buenaventura (Valle del Cauca)	453	453	453		-
Socorro (Santander)	433	433	433		--	Cali, Cavasa	305	345	326		-
Sogamoso (Boyacá)	430	430	430		-	Cartagena, Bazurto	450	530	483		=
Tunja (Boyacá)	413	447	428		+	Cartago (Valle del Cauca)	440	447	444		-
Ubaté (Cundinamarca)	400	400	400		--	Cúcuta, Cenabastos	387	467	442		+
Papa Puracé						Duitama (Boyacá)	330	340	335		+
La Unión (Antioquia)	665	706	685		+	Ipiales (Nariño)	275	298	286		-
Montería (Córdoba)	1.111	1.111	1.111		=	Manizales (Caldas)	440	473	457		+
Papa R-12 negra						Neiva, Surabastos	430	450	443		-
Bogotá, D. C., Corabastos	510	600	558		+	Pamplona (Norte de Santander)	400	420	413		--
Bucaramanga, Centroabastos	567	580	576		+	Pasto (Nariño)	315	335	327		+
Cali, Cavasa	560	560	560		-	Pereira, La 41	420	420	420		=
Cartago (Valle del Cauca)	527	527	527		-	Pereira, Mercasa	433	433	433		-
Manizales (Caldas)	580	613	597		+	Popayán (Cauca)	373	380	377		-
Medellín, Central						Sogamoso (Boyacá)	310	310	310		=
Mayorista de Antioquia	755	810	781		+	Tunja (Boyacá)	313	353	345		+
Neiva, Surabastos	560	560	560		=	Ubaté (Cundinamarca)	400	400	400		=
Ubaté (Cundinamarca)	500	500	500		--	Valledupar, Mercabastos	460	470	465		+
Villavicencio, CAV	440	440	440		n.d.	Valledupar, Mercado Nuevo	460	460	460		+
Papa R-12 roja						Plátano comino					
Barranquilla, Barranquillita	645	650	648		+	Medellín, Central					
Barranquilla, Granabastos	595	605	598		-	Mayorista de Antioquia	863	883	870		+
Bogotá, D. C., Corabastos	400	440	416		+	Rionegro (Antioquia)	873	925	899		+
Pereira, Mercasa	530	530	530		+	Plátano dominico hartón maduro					
Sogamoso (Boyacá)	290	290	290		-	Manizales (Caldas)	683	683	683		=
Tunja (Boyacá)	330	370	361		-	Pereira, La 41	583	583	583		=
Papa roja peruana						Pereira, Mercasa	600	600	600		=
Ipiales (Nariño)	355	393	374		+	Plátano dominico hartón verde					
Papa rubí						Armenia, Retiro	458	468	464		+
Bogotá, D. C., Corabastos	395	413	404		+	Cartago (Valle del Cauca)	467	483	478		-
Pereira, La 41	525	545	535		+	La Virginia (Risaralda)	160	185	173		-
Pereira, Mercasa	547	547	547		+	Manizales (Caldas)	683	683	683		=
Papa sabanera						Pereira, La 41	600	600	600		=
Bogotá, D. C., Corabastos	1.000	1.187	1.134		+	Pereira, Mercasa	600	600	600		=
Papa San Félix						Plátano dominico verde					
Manizales (Caldas)	711	733	722		+	Medellín, Central					
Papa superior						Mayorista de Antioquia	583	600	598		+
Bogotá, D. C., Corabastos	400	500	469		+	Medellín, Coomerca	513	550	525		+
Villavicencio, CAV	490	495	491		-	Santa Bárbara (Antioquia)	450	463	456		-
Papa suprema						Sonsón (Antioquia)	400	400	400		-
Armenia, Mercar	415	435	425		+	Yarumal (Antioquia)	300	300	300		--
						Plátano guineo					
						Armenia, Mercar	517	533	522		+
						Armenia, Retiro	323	345	335		+
						Bogotá, D. C., Corabastos	1.000	1.100	1.040		-

**Cuadro 3. Mercados mayoristas. Precios de venta de tubérculos, raíces y plátanos (conclusión)
2014 (22 al 28 de febrero)**

Productos y mercados	Pesos por kilogramo				Tenden- cia	Productos y mercados	Pesos por kilogramo				Tenden- cia	
	Mínimo	Máximo	Medio				Mínimo	Máximo	Medio			
Plátano guineo (continuación)						Plátano hartón verde (continuación)						
Cartago (Valle del Cauca)	533	567	550	+	Valledupar, Mercado Nuevo	750	960	870	+			
Cúcuta, Cenabastos	333	333	333	=	Villavicencio, CAV	980	1.080	1.023	-			
Ibagué, Plaza La 21	600	700	650	--	Plátano hartón verde ecuatoriano							
La Ceja (Antioquia)	425	463	442	+	Bogotá, D. C., Corabastos	933	1.000	969	+			
La Virginia (Risaralda)	205	222	215	-	Cali, Cavasa	533	533	533	n.d.			
Manizales (Caldas)	450	450	450	=	Cali, Santa Helena	500	500	500	=			
Medellín, Central					Ipiales (Nariño)	556	567	563	-			
Mayorista de Antioquia	700	800	752	-	Palmira (Valle del Cauca)	600	600	600	=			
Medellín, Coomerca	600	700	630	+	Pasto (Nariño)	583	600	592	-			
Neiva, Surabastos	1.000	1.000	1.000	=	Plátano hartón verde llanero							
Pereira, La 41	505	505	505	-	Bogotá, D. C., Corabastos	909	1.258	1.170	-			
Pereira, Mercasa	505	505	505	+	Ulluco							
Peñol (Antioquia)	376	384	379	+	Buenaventura (Valle del Cauca)	1.133	1.133	1.133	=			
Rionegro (Antioquia)	650	750	696	-	Cali, Cavasa	583	667	625	+			
Santa Bárbara (Antioquia)	300	317	308	=	Ipiales (Nariño)	700	817	758	+			
Sonsón (Antioquia)	341	341	341	++	Pasto (Nariño)	406	550	456	-			
Tuluá (Valle del Cauca)	533	533	533	=	Popayán (Cauca)	550	567	558	-			
Tunja (Boyacá)	533	533	533	=	Tuluá (Valle del Cauca)	594	594	594	=			
Villavicencio, CAV	1.333	1.333	1.333	=	Yuca chirosa							
Yarumal (Antioquia)	300	300	300	-	Buenaventura (Valle del Cauca)	627	627	627	=			
Plátano hartón maduro					Ibagué, Plaza La 21	533	567	550	+			
Armenia, Mercar	600	625	613	+	La Ceja (Antioquia)	637	660	652	-			
Bogotá, D. C., Corabastos	1.100	1.200	1.136	-	Medellín, Coomerca	600	620	604	-			
Ibagué, Plaza La 21	733	786	758	-	Montería (Córdoba)	360	445	396	+			
Ipiales (Nariño)	556	567	563	-	Rionegro (Antioquia)	550	610	583	+			
La Virginia (Risaralda)	140	150	145	--	Tuluá (Valle del Cauca)	533	533	533	+			
Medellín, Central					Yuca criolla							
Mayorista de Antioquia	875	950	924	+	Barranquilla, Barranquillita	388	388	388	=			
Neiva, Surabastos	675	700	688	-	Barranquilla, Granabastos	450	450	450	=			
Pereira, La 41	583	583	583	=	Bucaramanga, Centroabastos	595	714	625	-			
Pereira, Mercasa	600	600	600	=	Bucaramanga, Mercados del centro	667	667	667	+			
Tunja (Boyacá)	1.050	1.050	1.050	-	Cartagena, Bazaruto	324	368	351	-			
Plátano hartón verde					Cartago (Valle del Cauca)	613	627	618	+			
Armenia, Mercar	625	625	625	+	Chiquinquirá (Boyacá)	700	750	718	+			
Armenia, Retiro	490	498	495	+	Cúcuta, Cenabastos	738	810	772	-			
Barranquilla, Barranquillita	765	930	875	+	Medellín, Central							
Barranquilla, Granabastos	810	1.020	910	+	Mayorista de Antioquia	753	800	775	+			
Bogotá, D. C., Corabastos	1.100	1.200	1.134	-	Montería (Córdoba)	318	381	350	=			
Bucaramanga, Centroabastos	1.120	1.200	1.155	-	Pamplona (Norte de Santander)	536	571	558	+			
Bucaramanga, Mercados del centro	1.000	1.000	1.000	--	San Gil (Santander)	582	607	590	+			
Buenaventura (Valle del Cauca)	1.067	1.067	1.067	=	Sincedejo (Sucre)	408	417	411	-			
Cali, Cavasa	658	660	659	-	Socorro (Santander)	380	620	500	--			
Cali, Santa Helena	667	667	667	-	Tunja (Boyacá)	720	760	736	-			
Cartagena, Bazaruto	765	870	820	+	Valledupar, Mercabastos	375	375	375	-			
Chiquinquirá (Boyacá)	859	871	865	+	Valledupar, Mercado Nuevo	375	375	375	-			
Cúcuta, Cenabastos	913	952	924	+	Yuca ICA							
Duitama (Boyacá)	620	630	625	+	Armenia, Mercar	500	530	513	-			
Ibagué, Plaza La 21	733	786	758	-	Armenia, Retiro	345	360	352	-			
La Ceja (Antioquia)	875	925	900	+	Cali, Cavasa	520	520	520	-			
La Virginia (Risaralda)	180	198	192	-	Cali, Santa Helena	520	540	530	+			
Medellín, Central					Manizales (Caldas)	773	773	773	=			
Mayorista de Antioquia	875	950	924	+	Medellín, Central							
Medellín, Coomerca	663	700	684	+	Mayorista de Antioquia	753	800	776	+			
Montería (Córdoba)	600	600	600	+	Palmira (Valle del Cauca)	520	520	520	+			
Neiva, Surabastos	675	700	688	-	Pasto (Nariño)	325	346	335	+			
Palmira (Valle del Cauca)	655	665	660	+	Pereira, La 41	547	547	547	+			
Pamplona (Norte de Santander)	590	590	590	=	Pereira, Mercasa	600	600	600	=			
Pasto (Nariño)	711	763	737	-	Popayán (Cauca)	617	633	625	-			
Pereira, La 41	600	600	600	=	Yuca llanera							
Pereira, Mercasa	600	600	600	=	Bogotá, D. C., Corabastos	589	714	685	-			
Popayán (Cauca)	660	680	670	---	Duitama (Boyacá)	517	533	525	+			
Rionegro (Antioquia)	923	975	943	-	Neiva, Surabastos	800	800	800	-			
San Gil (Santander)	480	540	513	++	Sogamoso (Boyacá)	633	633	633	=			
Santa Bárbara (Antioquia)	550	625	588	-	Ubaté (Cundinamarca)	800	800	800	-			
Sincedejo (Sucre)	675	760	725	-	Villavicencio, CAV	575	600	585	+			
Socorro (Santander)	300	460	380	+								
Sogamoso (Boyacá)	742	742	742	=								
Tuluá (Valle del Cauca)	695	695	695	-								
Tunja (Boyacá)	1.050	1.050	1.050	-								
Ubaté (Cundinamarca)	1.167	1.167	1.167	+								
Valledupar, Mercabastos	750	940	863	+								

Tendencias:

(-- --) Variación mayor al -20 %

(--) Variación entre -10 % y -20 %

(-) Variación entre 0 % y -10 %

(=) Variación igual a 0 %

(+) Variación entre 0 % y 10 %

(+ +) Variación entre 10 % y 20 %

(+++) Variación mayor al 20 %

(n.d.) No determinado

Granos, carnes y procesados

Disminuye oferta de azúcar sulfitada

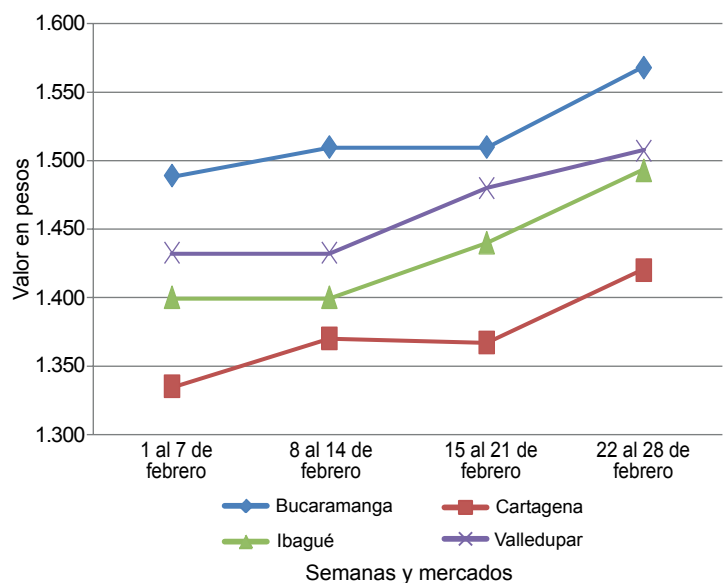
Durante la presente semana aumentaron los precios del azúcar sulfitada debido, principalmente, al menor nivel de abastecimiento recibido desde los ingenios de Valle del Cauca, y porque está llegando poco producto importado de Brasil y Bolivia y Venezuela. Por ejemplo, en las ciudades de Bogotá D. C. y Cartagena, el kilo se vendió a \$1.707 y a \$1.420; un 5,29 % más.

Otros productos que mostraron un comportamiento al alza fueron los huevos rojos. Por ejemplo, en el caso de la variedad AA, sus precios subieron en doce de los veintitrés mercados donde se vendió el producto. Según los comerciantes, este comportamiento obedeció a un incremento en el nivel de ventas, a lo que se sumó un menor abastecimiento de producto desde Santander. En Cúcuta y Popayán, por ejemplo, la unidad se vendió a \$205 y a \$218, lo que indicó un incremento mayor al 5,00 % respecto a los precios registrados la semana pasada.

Por el contrario, el frijol bolón, la pechuga de pollo, la panela cuadrada blanca y la sal yodada registraron bajas en sus precios. Para el primer producto esta tendencia se debió a la buena oferta y entrada del producto desde Ecuador. Por lo anterior, los precios de este alimento bajaron en nueve de los dieciséis mercados donde comercializó. En Pasto y Bucaramanga, el kilo se vendió a \$1.867 y a \$3.933; esto es, un 15,53 %, en promedio, menos.

Finalmente, bajaron los precios de la panela cuadrada blanca y morena como consecuencia de un incremento en los niveles de producción y un mayor ingreso desde las zonas de producción ubicadas en Cundinamarca, Santander y Boyacá. En el caso de la panela blanca, este comportamiento se registró en ocho de los dieciséis mercados donde se comercializó el producto.

Gráfico 7. Comportamiento de los precios del azúcar sulfitada 2014 (1 al 28 de febrero)



Fuente: SIPSA-DANE-Ministerio de Agricultura y Desarrollo Rural.

Cuadro 4. Mercados mayoristas. Precios de venta de granos y cereales 2014 (22 al 28 de febrero)

Productos y mercados	Pesos por kilogramo			
	Mínimo	Máximo	Medio	Tendencia
Arroz blanco importado				
Pasto (Nariño)	2.000	2.000	2.000	-
Arroz de primera				
Armenia, Mercar	2.182	2.182	2.182	=
Barranquilla, Barranquillita	2.008	2.008	2.008	=
Bogotá, D. C., Corabastos	1.965	1.965	1.965	=
Bogotá, D. C., Paloquemao	2.053	2.053	2.053	-
Bogotá, D. C., Plaza España	2.107	2.107	2.107	+
Buenaventura (Valle del Cauca)	2.261	2.261	2.261	+
Cali, La Floresta	2.023	2.023	2.023	=
Cali, Santa Helena	1.913	1.913	1.913	=
Cali, Siloé	2.005	2.005	2.005	=
Cartagena, Bazurto	2.128	2.128	2.128	+
Cartago (Valle del Cauca)	2.160	2.160	2.160	=
Cúcuta, Cenabastos	2.089	2.089	2.089	+
Cúcuta, La Nueva Sexta	2.022	2.022	2.022	-
Manizales (Caldas)	2.227	2.227	2.227	+
Medellín, Central				
Mayorista de Antioquia	2.170	2.170	2.170	+
Medellín, Coomerca	2.152	2.152	2.152	=
Medellín, Placita de Flórez	2.131	2.131	2.131	=
Neiva, Surabastos	2.120	2.120	2.120	+
Palмира (Valle del Cauca)	1.907	1.907	1.907	=
Pereira, Mercasa	2.208	2.208	2.208	=
Popayán (Cauca)	1.860	1.860	1.860	=
Sincelejo (Sucre)	1.790	1.790	1.790	-

Productos y mercados	Pesos por kilogramo			
	Mínimo	Máximo	Medio	Tendencia
Arroz de primera (continuación)				
Tuluá (Valle del Cauca)	1.997	1.997	1.997	=
Tunja (Boyacá)	1.927	1.927	1.927	+
Valledupar, Mercado Nuevo	1.947	1.947	1.947	+
Villavicencio, CAV	2.120	2.120	2.120	=
Arroz de segunda				
Barranquilla, Barranquillita	1.824	1.824	1.824	=
Barranquilla, Granabastos	1.822	1.822	1.822	-
Cartagena, Bazurto	1.785	1.785	1.785	+
Cartago (Valle del Cauca)	2.020	2.020	2.020	+
Pereira, Mercasa	2.059	2.059	2.059	-
Sincelejo (Sucre)	1.615	1.615	1.615	=
Arroz excelso				
Barranquilla, Barranquillita	2.286	2.286	2.286	=
Barranquilla, Granabastos	2.312	2.312	2.312	=
Bucaramanga, Centroabastos	2.247	2.247	2.247	-
Ibagué, Plaza La 21	1.887	1.887	1.887	=
Montería (Córdoba)	2.390	2.390	2.390	=
Pamplona (Norte de Santander)	2.140	2.140	2.140	=
Sincelejo (Sucre)	2.040	2.040	2.040	-
Valledupar, Mercado Nuevo	2.360	2.360	2.360	=
Arroz sopa cristal				
Bogotá, D. C., Plaza España	1.520	1.520	1.520	=
Bucaramanga, Centroabastos	1.261	1.261	1.261	=



PRECIOS MAYORISTAS

**Cuadro 4. Mercados mayoristas. Precios de venta de granos y cereales (continuación)
2014 (22 al 28 de febrero)**

Productos y mercados	Pesos por kilogramo				Tenden- cia	Productos y mercados	Pesos por kilogramo				Tenden- cia
	Mínimo	Máximo	Medio				Mínimo	Máximo	Medio		
Arroz sopa cristal (continuación)						Frijol cabeza negra nacional					
Bucaramanga, Mercados del centro	1.243	1.243	1.243		+	Barranquilla, Granabastos	2.800	2.800	2.800		=
Montería (Córdoba)	1.600	1.600	1.600		=	Montería (Córdoba)	3.275	3.275	3.275		=
Arveja amarilla seca importada						Sincelejo (Sucre)	2.417	2.417	2.417		-
Bucaramanga, Centroabastos	1.600	1.600	1.600		=	Frijol calima					
Bucaramanga, Mercados del centro	1.577	1.577	1.577		=	Bucaramanga, Centroabastos	3.133	3.133	3.133		-
Cúcuta, Cenabastos	1.821	1.821	1.821		++	Bucaramanga, Mercados del centro	3.100	3.100	3.100		+
Cúcuta, La Nueva Sexta	1.700	1.700	1.700		=	Buenaventura (Valle del Cauca)	2.800	2.800	2.800		=
Ibagué, Plaza La 21	1.547	1.547	1.547		=	Cali, La Floresta	2.433	2.433	2.433		--
Pamplona (Norte de Santander)	1.707	1.707	1.707		=	Cali, Siloé	2.720	2.720	2.720		-
Arveja enlatada						Ibagué, Plaza La 21	2.112	2.112	2.112		-
Medellín, Central						Palmira (Valle del Cauca)	2.400	2.400	2.400		-
Mayorista de Antioquia	4.603	4.603	4.603		+	Pasto (Nariño)	1.600	1.600	1.600		--
Medellín, Coomerca	6.111	6.111	6.111		=	Tuluá (Valle del Cauca)	2.680	2.680	2.680		=
Medellín, Placita de Flórez	6.120	6.120	6.120		=	Frijol cargamento blanco					
Valledupar, Mercado Nuevo	6.132	6.132	6.132		=	Carmen de Viboral (Antioquia)	3.325	3.325	3.325		+
Arveja verde seca importada						Marinilla (Antioquia)	3.248	3.248	3.248		-
Armenia, Mercar	2.155	2.155	2.155		=	Medellín, Central					
Barranquilla, Barranquillita	1.973	1.973	1.973		=	Mayorista de Antioquia	3.700	3.700	3.700		-
Bogotá, D. C., Corabastos	1.835	1.835	1.835		-	Medellín, Coomerca	4.275	4.275	4.275		=
Bogotá, D. C., Paloquemao	2.773	2.773	2.773		+	Medellín, Placita de Flórez	3.867	3.867	3.867		=
Bogotá, D. C., Plaza España	2.387	2.387	2.387		+	Peñol (Antioquia)	3.283	3.395	3.339		+
Bucaramanga, Centroabastos	1.800	1.800	1.800		=	Rionegro (Antioquia)	3.267	3.267	3.267		+
Bucaramanga, Mercados del centro	2.400	2.400	2.400		=	Sonsón (Antioquia)	2.939	2.939	2.939		=
Buenaventura (Valle del Cauca)	1.747	1.747	1.747		-	Frijol cargamento rojo					
Cali, Santa Helena	2.667	2.667	2.667		=	Armenia, Mercar	2.827	2.827	2.827		-
Cali, Siloé	2.480	2.480	2.480		=	Bogotá, D. C., Corabastos	2.747	2.747	2.747		+
Cartagena, Bazurto	2.225	2.225	2.225		+	Bogotá, D. C., Paloquemao	3.947	3.947	3.947		-
Cúcuta, Cenabastos	2.060	2.060	2.060		--	Bogotá, D. C., Plaza España	4.213	4.213	4.213		=
Cúcuta, La Nueva Sexta	2.080	2.080	2.080		+	Ibagué, Plaza La 21	2.603	2.603	2.603		--
Manizales (Caldas)	2.107	2.107	2.107		=	Manizales (Caldas)	3.100	3.100	3.100		-
Medellín, Central						Marinilla (Antioquia)	2.455	2.455	2.455		+
Mayorista de Antioquia	2.160	2.160	2.160		-	Medellín, Central					
Medellín, Coomerca	2.870	2.870	2.870		=	Mayorista de Antioquia	3.000	3.000	3.000		+
Medellín, Placita de Flórez	2.533	2.533	2.533		=	Medellín, Coomerca	3.525	3.525	3.525		=
Palmira (Valle del Cauca)	2.233	2.233	2.233		=	Medellín, Placita de Flórez	2.967	2.967	2.967		=
Pereira, Mercasa	1.887	1.887	1.887		-	Pereira, Mercasa	2.987	2.987	2.987		-
Popayán (Cauca)	2.301	2.301	2.301		=	Rionegro (Antioquia)	2.400	2.400	2.400		-
Tuluá (Valle del Cauca)	1.967	1.967	1.967		=	Sincelejo (Sucre)	4.400	4.400	4.400		=
Tunja (Boyacá)	2.167	2.167	2.167		+	Tunja (Boyacá)	2.320	2.320	2.320		+
Valledupar, Mercado Nuevo	2.533	2.533	2.533		=	Frijol enlatado					
Villavicencio, CAV	2.196	2.196	2.196		+	Medellín, Central					
Cuchuco de cebada						Mayorista de Antioquia	6.500	6.500	6.500		+
Bucaramanga, Centroabastos	1.656	1.656	1.656		=	Medellín, Coomerca	6.448	6.448	6.448		+
Bucaramanga, Mercados del centro	1.549	1.549	1.549		=	Medellín, Placita de Flórez	6.420	6.420	6.420		=
Ibagué, Plaza La 21	2.272	2.272	2.272		-	Frijol nima calima					
Cuchuco de maíz						Bogotá, D. C., Corabastos	2.203	2.203	2.203		-
Bucaramanga, Centroabastos	1.903	1.903	1.903		-	Bogotá, D. C., Paloquemao	3.520	3.520	3.520		-
Bucaramanga, Mercados del centro	1.840	1.840	1.840		=	Bogotá, D. C., Plaza España	3.547	3.547	3.547		++
Cali, Santa Helena	1.253	1.253	1.253		-	Manizales (Caldas)	2.820	2.820	2.820		=
Cali, Siloé	1.120	1.120	1.120		-	Medellín, Central					
Cartago (Valle del Cauca)	1.020	1.020	1.020		-	Mayorista de Antioquia	2.400	2.400	2.400		-
Montería (Córdoba)	893	893	893		++	Neiva, Surabastos	2.700	2.700	2.700		=
Popayán (Cauca)	1.067	1.067	1.067		=	Frijol palomito importado					
Sincelejo (Sucre)	900	900	900		=	Barranquilla, Barranquillita	3.013	3.013	3.013		=
Tuluá (Valle del Cauca)	960	960	960		=	Barranquilla, Granabastos	2.795	2.795	2.795		=
Frijol bolón						Cartagena, Bazurto	3.550	3.550	3.550		+
Armenia, Mercar	3.573	3.573	3.573		-	Frijol radical					
Bogotá, D. C., Corabastos	3.320	3.320	3.320		+	Bogotá, D. C., Corabastos	2.267	2.267	2.267		-
Bogotá, D. C., Plaza España	4.533	4.533	4.533		+	Bogotá, D. C., Paloquemao	3.493	3.493	3.493		-
Bucaramanga, Centroabastos	3.933	3.933	3.933		--	Bucaramanga, Centroabastos	3.133	3.133	3.133		-
Bucaramanga, Mercados del centro	4.522	4.522	4.522		+	Cartago (Valle del Cauca)	3.380	3.380	3.380		-
Cali, La Floresta	2.867	2.867	2.867		--	Manizales (Caldas)	2.560	2.560	2.560		=
Cali, Siloé	3.600	3.600	3.600		=	Medellín, Central					
Cartago (Valle del Cauca)	3.560	3.560	3.560		-	Mayorista de Antioquia	2.733	2.733	2.733		+
Cúcuta, Cenabastos	4.767	4.767	4.767		-	Pereira, Mercasa	2.950	2.950	2.950		=
Palmira (Valle del Cauca)	2.800	2.800	2.800		--	Frijol Uribe rosado					
Pasto (Nariño)	1.867	1.867	1.867		---	Cartago (Valle del Cauca)	3.048	3.048	3.048		-
Popayán (Cauca)	4.563	4.563	4.563		=	Medellín, Central					
Tuluá (Valle del Cauca)	5.347	5.347	5.347		=	Mayorista de Antioquia	2.500	2.500	2.500		+
Tunja (Boyacá)	3.093	3.093	3.093		=	Pereira, Mercasa	2.685	2.685	2.685		=
Villavicencio, CAV	3.760	3.760	3.760		-	Frijol Zaragoza					
Frijol cabeza negra importado						Barranquilla, Barranquillita	3.075	3.075	3.075		=
Barranquilla, Barranquillita	2.950	2.950	2.950		=	Barranquilla, Granabastos	3.061	3.061	3.061		-
Cartagena, Bazurto	3.200	3.200	3.200		+						
Valledupar, Mercado Nuevo	2.600	2.600	2.600		=						



**Cuadro 4. Mercados mayoristas. Precios de venta de granos y cereales (conclusión)
2014 (22 al 28 de febrero)**

Productos y mercados	Pesos por kilogramo				Tenden- cia	Productos y mercados	Pesos por kilogramo				Tenden- cia	
	Mínimo	Máximo	Medio	Precios			Mínimo	Máximo	Medio	Precios		
Frijol Zaragoza (continuación)						Maíz amarillo retrillado						
Cartagena, Bazurto	3.650	3.650	3.650		+	Armenia, Mercar	1.300	1.300	1.300		=	
Cúcuta, Cenabastos	3.583	3.583	3.583		+	Maíz amarillo trillado						
Cúcuta, La Nueva Sexta	3.167	3.167	3.167		+	Armenia, Mercar	920	920	920		=	
Montería (Córdoba)	3.133	3.133	3.133		+	Barranquilla, Barranquillita	870	870	870		=	
Sincelejo (Sucre)	2.900	2.900	2.900		-	Barranquilla, Granabastos	918	918	918		-	
Valledupar, Mercado Nuevo	2.933	2.933	2.933		=	Cali, Santa Helena	1.107	1.107	1.107		+	
Garbanzo importado						Cali, Siloé	1.180	1.180	1.180		+	
Armenia, Mercar	3.106	3.106	3.106		=	Cartagena, Bazurto	1.108	1.108	1.108		-	
Bogotá, D. C., Corabastos	3.347	3.347	3.347		+	Medellín, Central						
Bogotá, D. C., Paloquemao	4.240	4.240	4.240		+	Mayorista de Antioquia	1.017	1.017	1.017		=	
Bogotá, D. C., Plaza España	3.867	3.867	3.867		+	Medellín, Coomerca	1.233	1.233	1.233		=	
Bucaramanga, Centroabastos	2.533	2.533	2.533		+	Medellín, Placita de Flórez	1.283	1.283	1.283		+	
Bucaramanga, Mercados del centro	3.700	3.700	3.700		=	Montería (Córdoba)	825	825	825		=	
Cartago (Valle del Cauca)	2.668	2.668	2.668		-	Palmira (Valle del Cauca)	1.127	1.127	1.127		=	
Cúcuta, Cenabastos	2.867	2.867	2.867		-	Pasto (Nariño)	1.507	1.507	1.507		=	
Cúcuta, La Nueva Sexta	2.722	2.722	2.722		-	Pereira, Mercasa	967	967	967		=	
Medellín, Central						Sincelejo (Sucre)	807	807	807		-	
Mayorista de Antioquia	3.630	3.630	3.630		++	Tuluá (Valle del Cauca)	1.127	1.127	1.127		=	
Medellín, Coomerca	4.040	4.040	4.040		+	Tunja (Boyacá)	757	757	757		+	
Medellín, Placita de Flórez	3.520	3.520	3.520		=	Maíz blanco cáscara						
Pamplona (Norte de Santander)	2.720	2.720	2.720		=	Medellín, Central						
Pereira, Mercasa	3.023	3.023	3.023		=	Mayorista de Antioquia	967	967	967		++	
Tunja (Boyacá)	3.533	3.533	3.533		-	San Vicente (Antioquia)	1.150	1.300	1.225		++	
Villavicencio, CAV	2.740	2.740	2.740		+	Tunja (Boyacá)	907	907	907		-	
Lenteja importada						Maíz blanco retrillado						
Armenia, Mercar	2.029	2.029	2.029		+	Cartago (Valle del Cauca)	1.135	1.135	1.135		-	
Barranquilla, Barranquillita	2.138	2.138	2.138		=	Medellín, Central						
Barranquilla, Granabastos	2.148	2.148	2.148		+	Mayorista de Antioquia	1.067	1.067	1.067		+	
Bogotá, D. C., Corabastos	1.960	1.960	1.960		+	Maíz blanco trillado						
Bogotá, D. C., Paloquemao	2.400	2.400	2.400		+	Armenia, Mercar	1.075	1.075	1.075		=	
Bogotá, D. C., Plaza España	2.027	2.027	2.027		-	Barranquilla, Barranquillita	1.103	1.103	1.103		=	
Bucaramanga, Mercados del centro	1.945	1.945	1.945		+	Barranquilla, Granabastos	1.095	1.095	1.095		=	
Buenaventura (Valle del Cauca)	1.547	1.547	1.547		=	Bogotá, D. C., Corabastos	1.165	1.165	1.165		-	
Cali, La Floresta	1.600	1.600	1.600		=	Bogotá, D. C., Plaza España	1.427	1.427	1.427		+	
Cali, Santa Helena	1.947	1.947	1.947		-	Cali, La Floresta	1.240	1.240	1.240		=	
Cartagena, Bazurto	2.175	2.175	2.175		-	Cali, Santa Helena	1.267	1.267	1.267		-	
Cartago (Valle del Cauca)	1.736	1.736	1.736		-	Cali, Siloé	1.260	1.260	1.260		+	
Cúcuta, Cenabastos	2.001	2.001	2.001		++	Cartagena, Bazurto	1.375	1.375	1.375		+	
Cúcuta, La Nueva Sexta	2.056	2.056	2.056		-	Cartago (Valle del Cauca)	1.010	1.010	1.010		-	
Ibagué, Plaza La 21	1.707	1.707	1.707		-	Cúcuta, Cenabastos	1.453	1.453	1.453		-	
Manizales (Caldas)	1.827	1.827	1.827		=	Cúcuta, La Nueva Sexta	1.533	1.533	1.533		+	
Medellín, Central						Manizales (Caldas)	1.120	1.120	1.120		=	
Mayorista de Antioquia	2.300	2.300	2.300		+	Medellín, Central						
Medellín, Coomerca	2.460	2.460	2.460		+	Mayorista de Antioquia	1.067	1.067	1.067		+	
Medellín, Placita de Flórez	2.320	2.320	2.320		=	Medellín, Coomerca	1.233	1.233	1.233		=	
Montería (Córdoba)	1.967	1.967	1.967		=	Medellín, Placita de Flórez	1.300	1.300	1.300		=	
Neiva, Surabastos	1.860	1.860	1.860		=	Montería (Córdoba)	993	993	993		=	
Palmira (Valle del Cauca)	1.800	1.800	1.800		=	Neiva, Surabastos	952	952	952		++	
Pamplona (Norte de Santander)	1.797	1.797	1.797		=	Pereira, Mercasa	1.157	1.157	1.157		=	
Pereira, Mercasa	1.903	1.903	1.903		=	Popayán (Cauca)	1.473	1.473	1.473		=	
Popayán (Cauca)	1.707	1.707	1.707		-	Sincelejo (Sucre)	1.133	1.133	1.133		-	
Tuluá (Valle del Cauca)	1.852	1.852	1.852		=	Tuluá (Valle del Cauca)	1.120	1.120	1.120		=	
Tunja (Boyacá)	2.133	2.133	2.133		=	Valledupar, Mercado Nuevo	1.127	1.127	1.127		=	
Valledupar, Mercado Nuevo	2.500	2.500	2.500		=	Villavicencio, CAV	1.250	1.250	1.250		+	
Villavicencio, CAV	2.033	2.033	2.033		-	Maíz enlatado						
Maíz amarillo cáscara						Medellín, Central						
Bogotá, D. C., Corabastos	736	736	736		-	Mayorista de Antioquia	7.927	7.927	7.927		-	
Bogotá, D. C., Paloquemao	1.093	1.093	1.093		-	Medellín, Coomerca	5.883	5.883	5.883		=	
Buenaventura (Valle del Cauca)	867	867	867		=	Maíz pira						
Cali, Santa Helena	927	927	927		-	Bucaramanga, Centroabastos	2.143	2.143	2.143		=	
Cartago (Valle del Cauca)	840	840	840		-	Bucaramanga, Mercados del centro	2.242	2.242	2.242		=	
Manizales (Caldas)	1.000	1.000	1.000		=	Cúcuta, Cenabastos	2.223	2.223	2.223		=	
Medellín, Central						Cúcuta, La Nueva Sexta	2.300	2.300	2.300		+	
Mayorista de Antioquia	810	810	810		=	Medellín, Central						
Medellín, Coomerca	933	933	933		=	Mayorista de Antioquia	2.400	2.400	2.400		-	
Medellín, Placita de Flórez	967	967	967		+	Medellín, Coomerca	2.907	2.907	2.907		=	
Montería (Córdoba)	713	713	713		+	Medellín, Placita de Flórez	2.560	2.560	2.560		=	
Neiva, Surabastos	828	828	828		--	Montería (Córdoba)	2.210	2.210	2.210		=	
Sincelejo (Sucre)	741	741	741		+	Valledupar, Mercado Nuevo	2.598	2.598	2.598		=	
Sonsón (Antioquia)	783	783	783		=	Maíz amarillo retrillado						
Tuluá (Valle del Cauca)	953	953	953		=	Armenia, Mercar	1.300	1.300	1.300		=	
Valledupar, Mercado Nuevo	767	767	767		=	Armenia, Mercar	920	920	920		=	

Tendencias:

(---) Variación mayor al -20 %
(--) Variación entre -10 % y -20 %
(-) Variación entre 0 % y -10 %

(=) Variación igual a 0 %

(+) Variación entre 0 % y 10 %

(+ +) Variación entre 10 % y 20 %

(+++) Variación mayor al 20 %

(n.d.) No determinado

**Cuadro 5. Mercados mayoristas. Precios de venta de huevos y lácteos
2014 (22 al 28 de febrero)**

Productos y mercados	Pesos por kilogramo				Tenden- cia	Productos y mercados	Pesos por kilogramo				Tenden- cia
	Mínimo	Máximo	Medio	Precios			Mínimo	Máximo	Medio	Precios	
Huevo blanco A						Huevo rojo AA (continuación)					
Armenia, Mercar	183	183	183		=	Tuluá (Valle del Cauca)	184	184	184		=
Buenaventura (Valle del Cauca)	229	229	229		+	Valledupar, Mercado Nuevo	185	185	185		+
Cartago (Valle del Cauca)	182	182	182		=	Villavicencio, CAV	190	190	190		-
Cúcuta, Cenabastos	189	189	189		=	Huevo rojo B					
Manizales (Caldas)	186	186	186		=	Barranquilla, Barranquillita	183	183	183		+
Medellín, Central						Barranquilla, Granabastos	170	170	170		-
Mayorista de Antioquia	175	175	175		+	Bogotá, D. C., Corabastos	178	178	178		+
Medellín, Placita de Flórez	178	178	178		=	Bucaramanga, Centroabastos	165	165	165		+
Pereira, La 41	180	180	180		=	Cartagena, Bazurto	180	180	180		=
Huevo blanco AA						Cúcuta, Cenabastos	171	171	171		=
Armenia, Mercar	198	198	198		=	Ibagué, Plaza La 21	183	183	183		=
Cartago (Valle del Cauca)	192	192	192		=	Medellín, Central					
Cúcuta, Cenabastos	200	200	200		=	Mayorista de Antioquia	164	164	164		-
Manizales (Caldas)	208	208	208		=	Medellín, Coomerca	160	160	160		+
Medellín, Central						Montería (Córdoba)	187	187	187		=
Mayorista de Antioquia	188	188	188		+	Neiva, Surabastos	173	173	173		+
Medellín, Coomerca	188	188	188		+	Sincelejo (Sucre)	186	186	186		=
Pereira, La 41	200	200	200		+	Villavicencio, CAV	166	166	166		+
Huevo blanco B						Huevo rojo extra					
Armenia, Mercar	168	168	168		+	Bogotá, D. C., Corabastos	243	243	243		-
Cartago (Valle del Cauca)	168	168	168		-	Bogotá, D. C., Paloquemao	242	242	242		-
Cúcuta, Cenabastos	172	172	172		=	Bucaramanga, Centroabastos	208	208	208		+
Manizales (Caldas)	183	183	183		=	Cúcuta, Cenabastos	233	233	233		+
Medellín, Central						Ibagué, Plaza La 21	258	258	258		+
Mayorista de Antioquia	164	164	164		-	Medellín, Central					
Medellín, Placita de Flórez	160	160	160		n.d.	Mayorista de Antioquia	216	216	216		+
Pereira, La 41	167	167	167		=	Medellín, Coomerca	210	210	210		+
Huevo blanco extra						Medellín, Placita de Flórez	215	215	215		=
Armenia, Mercar	233	233	233		+	Neiva, Surabastos	249	249	249		+
Cali, Santa Helena	233	233	233		+	Villavicencio, CAV	215	215	215		=
Cartago (Valle del Cauca)	222	222	222		=	Leche en polvo					
Manizales (Caldas)	237	237	237		=	Armenia, Mercar	16.230	16.230	16.230		=
Medellín, Central						Barranquilla, Barranquillita	17.635	17.635	17.635		=
Mayorista de Antioquia	214	214	214		+	Barranquilla, Granabastos	17.962	17.962	17.962		-
Medellín, Coomerca	210	210	210		+	Bucaramanga, Centroabastos	18.061	18.061	18.061		-
Pereira, La 41	233	233	233		=	Buenaventura (Valle del Cauca)	16.601	16.601	16.601		-
Huevo rojo A						Cali, La Floresta	17.055	17.055	17.055		=
Barranquilla, Barranquillita	193	193	193		+	Cali, Siloé	16.793	16.793	16.793		=
Barranquilla, Granabastos	193	193	193		+	Cartagena, Bazurto	17.491	17.491	17.491		=
Bogotá, D. C., Corabastos	192	192	192		-	Cartago (Valle del Cauca)	17.616	17.616	17.616		+
Bogotá, D. C., Paloquemao	188	188	188		-	Cúcuta, Cenabastos	18.134	18.134	18.134		+
Bucaramanga, Centroabastos	173	173	173		-	Ibagué, Plaza La 21	15.833	15.833	15.833		=
Cali, La Floresta	174	174	174		+	Medellín, Central					
Cartagena, Bazurto	189	189	189		+	Mayorista de Antioquia	13.521	13.521	13.521		+
Cúcuta, Cenabastos	184	184	184		+	Medellín, Placita de Flórez	13.667	13.667	13.667		=
Ibagué, Plaza La 21	200	200	200		=	Palmira (Valle del Cauca)	17.084	17.084	17.084		=
Medellín, Central						Pamplona (Norte de Santander)	10.000	10.000	10.000		=
Mayorista de Antioquia	175	175	175		+	Pasto (Nariño)	15.185	15.185	15.185		-
Medellín, Coomerca	178	178	178		+	Pereira, Mercasa	18.429	18.429	18.429		=
Medellín, Placita de Flórez	178	178	178		+	Sincelejo (Sucre)	16.927	16.927	16.927		+
Montería (Córdoba)	198	198	198		=	Tuluá (Valle del Cauca)	16.414	16.414	16.414		+
Neiva, Surabastos	182	182	182		+	Valledupar, Mercado Nuevo	16.327	16.327	16.327		=
Pasto (Nariño)	175	175	175		+	Villavicencio, CAV	18.485	18.485	18.485		+
Popayán (Cauca)	200	200	200		+	Queso campesino					
Sincelejo (Sucre)	198	198	198		+	Armenia, Mercar	9.533	9.533	9.533		=
Tuluá (Valle del Cauca)	167	167	167		=	Bogotá, D. C., Corabastos	6.900	6.900	6.900		=
Valledupar, Mercado Nuevo	178	178	178		=	Bogotá, D. C., Paloquemao	7.200	7.200	7.200		-
Villavicencio, CAV	175	175	175		+	Bogotá, D. C., Plaza Las Flores	6.467	6.533	6.500		=
Huevo rojo AA						Bucaramanga, Mercados del centro	9.000	9.000	9.000		=
Barranquilla, Barranquillita	225	225	225		=	Cali, Galería Alameda	9.000	9.000	9.000		=
Barranquilla, Granabastos	200	200	200		-	Cali, Santa Helena	9.233	9.233	9.233		+
Bogotá, D. C., Corabastos	215	215	215		-	Cali, Siloé	8.350	8.350	8.350		-
Bogotá, D. C., Paloquemao	200	200	200		=	Cúcuta, Cenabastos	8.750	8.750	8.750		-
Bucaramanga, Centroabastos	183	183	183		=	Ibagué, Plaza La 21	6.700	6.700	6.700		=
Cali, La Floresta	194	194	194		+	Manizales (Caldas)	6.600	6.600	6.600		+
Cartagena, Bazurto	194	194	194		+	Medellín, Central					
Cúcuta, Cenabastos	205	205	205		+	Mayorista de Antioquia	9.733	9.733	9.733		+
Ibagué, Plaza La 21	218	218	218		=	Montería (Córdoba)	10.833	10.833	10.833		=
Medellín, Central						Palmira (Valle del Cauca)	8.800	8.800	8.800		-
Mayorista de Antioquia	188	188	188		+	Pereira, La 41	7.600	7.600	7.600		=
Medellín, Coomerca	188	188	188		+	Tuluá (Valle del Cauca)	8.333	8.333	8.333		=
Medellín, Placita de Flórez	188	188	188		=	Villavicencio, CAV	7.250	7.250	7.250		=
Montería (Córdoba)	207	207	207		=	Queso Caquetá					
Pamplona (Norte de Santander)	215	215	215		+	Buenaventura (Valle del Cauca)	9.667	9.667	9.667		-
Pasto (Nariño)	185	185	185		+	Cali, Galería Alameda	9.700	9.700	9.700		-
Popayán (Cauca)	218	218	218		++	Cali, La Floresta	9.533	9.533	9.533		+
Sincelejo (Sucre)	231	231	231		+	Cali, Santa Helena	9.433	9.433	9.433		+

Cuadro 5. Mercados mayoristas. Precios de venta de huevos y lácteos (conclusión)
2014 (22 al 28 de febrero)

Productos y mercados	Pesos por kilogramo				Tendencia	Productos y mercados	Pesos por kilogramo				Tendencia
	Mínimo	Máximo	Medio	Precios			Mínimo	Máximo	Medio	Precios	
Queso Caquetá (continuación)						Queso cuajada (continuación)					
Cali, Siloé	9.200	9.200	9.200		-	Buenaventura (Valle del Cauca)	6.533	6.533	6.533	=	
Palmira (Valle del Cauca)	9.500	9.500	9.500		+	Cali, Galería Alameda	6.133	6.133	6.133	-	
Popayán (Cauca)	8.350	8.350	8.350		=	Cali, La Floresta	6.000	6.000	6.000	=	
Tuluá (Valle del Cauca)	9.300	9.300	9.300		+	Cali, Santa Helena	5.967	5.967	5.967	+	
Queso costeño						Cali, Siloé	6.000	6.000	6.000	-	
Armenia, Mercar	9.600	9.600	9.600		+	Cúcuta, Cenabastos	8.750	8.750	8.750	=	
Barranquilla, Barranquillita	9.475	9.475	9.475		=	Ibagué, Plaza La 21	7.700	7.700	7.700	=	
Barranquilla, Granabastos	9.225	9.225	9.225		-	Medellín, Central					
Bogotá, D. C., Corabastos	8.750	8.750	8.750		=	Mayorista de Antioquia	8.600	8.600	8.600	++	
Bogotá, D. C., Paloquemao	9.867	9.867	9.867		+	Medellín, Coomerca	7.200	7.200	7.200	=	
Bucaramanga, Mercados del centro	10.200	10.200	10.200		-	Medellín, Placita de Flórez	7.200	7.200	7.200	=	
Cali, Galería Alameda	9.700	9.700	9.700		+	Palmira (Valle del Cauca)	6.000	6.000	6.000	=	
Cali, La Floresta	9.533	9.533	9.533		-	Pereira, La 41	7.000	7.000	7.000	=	
Cali, Siloé	9.200	9.200	9.200		+	Popayán (Cauca)	6.600	6.600	6.600	=	
Cartagena, Bazurto	8.750	8.750	8.750		-	Tuluá (Valle del Cauca)	6.133	6.133	6.133	=	
Cúcuta, Cenabastos	9.500	9.500	9.500		=	Villavicencio, CAV	7.900	7.900	7.900	=	
Ibagué, Plaza La 21	9.000	9.000	9.000		=	Queso doble crema					
Manizales (Caldas)	9.000	9.000	9.000		=	Armenia, Mercar	8.400	8.400	8.400	=	
Medellín, Central						Bogotá, D. C., Corabastos	8.763	8.763	8.763	+	
Mayorista de Antioquia	9.233	9.233	9.233		+	Bogotá, D. C., Paloquemao	8.533	8.533	8.533	-	
Medellín, Coomerca	8.333	8.333	8.333		-	Bogotá, D. C., Plaza Las Flores	8.667	8.800	8.733	+	
Medellín, Placita de Flórez	8.500	8.500	8.500		=	Bucaramanga, Mercados del centro	10.000	10.000	10.000	=	
Montería (Córdoba)	11.833	11.833	11.833		=	Buenaventura (Valle del Cauca)	7.533	7.533	7.533	=	
Pereira, La 41	10.600	10.600	10.600		++	Cali, Galería Alameda	8.333	8.333	8.333	=	
Sincelejo (Sucre)	9.650	9.650	9.650		+	Cali, La Floresta	8.000	8.000	8.000	-	
Valledupar, Mercado Nuevo	9.650	9.650	9.650		+	Cali, Santa Helena	8.067	8.067	8.067	=	
Villavicencio, CAV	8.400	8.400	8.400		+	Cali, Siloé	8.200	8.200	8.200	-	
Queso cuajada						Cúcuta, Cenabastos	8.750	8.750	8.750	=	
Armenia, Mercar	6.400	6.400	6.400		+	Ibagué, Plaza La 21	9.100	9.100	9.100	=	
Bogotá, D. C., Corabastos	8.000	8.000	8.000		+	Medellín, Central					
Bogotá, D. C., Paloquemao	7.333	7.333	7.333		-	Mayorista de Antioquia	10.200	10.200	10.200	-	
Bogotá, D. C., Plaza Las Flores	6.467	6.600	6.533		-	Palmira (Valle del Cauca)	8.800	8.800	8.800	+	
Bucaramanga, Mercados del centro	8.667	8.667	8.667		=	Popayán (Cauca)	9.000	9.000	9.000	+	

Tendencias:

- (---) Variación mayor al -20 %
- (--) Variación entre -10 % y -20 %
- (-) Variación entre 0 % y -10 %

- (=) Variación igual a 0 %
- (+) Variación entre 0 % y 10 %
- (+ +) Variación entre 10 % y 20 %
- (+++) Variación mayor al 20 %
- (n.d.) No determinado

Cuadro 6. Mercados mayoristas. Precios de venta de carnes
2014 (22 al 28 de febrero)

Productos y mercados	Pesos por kilogramo				Tendencia	Productos y mercados	Pesos por kilogramo				Tendencia
	Mínimo	Máximo	Medio	Precios			Mínimo	Máximo	Medio	Precios	
Carne de cerdo						Carne de cerdo, brazo sin hueso (continuación)					
Carne de cerdo en canal						Cali, Santa Helena	8.667	8.667	8.667	+	
Armenia, Frigocafé	6.800	6.800	6.800		=	Cartagena, Bazurto	10.500	10.500	10.500	=	
Bogotá, D. C., Frigorífico Guadalupe	7.173	7.173	7.173		+	Ibagué, Frigorífico Carlina	10.500	10.500	10.500	=	
Cúcuta, Cenabastos	4.500	4.500	4.500		=	Ibagué, Plaza La 21	10.667	10.667	10.667	-	
Cúcuta, La Nueva Sexta	4.500	4.500	4.500		++	Medellín, Central					
Ibagué, Plaza La 21	6.800	6.800	6.800		=	Mayorista de Antioquia	9.467	9.467	9.467	=	
Pereira, La 41	6.950	6.950	6.950		=	Montería (Córdoba)	11.000	11.000	11.000	=	
Popayán (Cauca)	5.250	5.250	5.250		-	Palmira (Valle del Cauca)	9.167	9.167	9.167	-	
Carne de cerdo, brazo con hueso						Pasto (Nariño)	11.000	11.000	11.000	+	
Armenia, Frigocafé	9.000	9.000	9.000		=	Pereira, La 41	10.000	10.000	10.000	=	
Barranquilla, Barranquillita	8.100	8.100	8.100		=	Sincelejo (Sucre)	10.000	10.000	10.000	=	
Bogotá, D. C., Frigorífico Ble Ltda.	8.800	8.800	8.800		n.d.	Tuluá (Valle del Cauca)	8.933	8.933	8.933	=	
Bogotá, D. C., Frigorífico Guadalupe	8.267	8.500	8.383		+	Carne de cerdo, cabeza de lomo					
Bogotá, D. C., Paloquemao	8.467	8.467	8.467		-	Armenia, Frigocafé	9.500	9.500	9.500	=	
Cartagena, Bazurto	7.500	7.500	7.500		=	Bogotá, D. C., Frigorífico Ble Ltda.	9.000	9.000	9.000	-	
Cúcuta, Cenabastos	8.750	8.750	8.750		=	Bogotá, D. C., Frigorífico Guadalupe	9.000	9.250	9.125	-	
Montería (Córdoba)	8.267	8.267	8.267		=	Bogotá, D. C., Paloquemao	9.267	9.267	9.267	+	
Sincelejo (Sucre)	7.000	7.000	7.000		=	Cúcuta, La Nueva Sexta	7.500	7.500	7.500	+	
Villavicencio, CAV	9.000	9.000	9.000		=	Ibagué, Frigorífico Carlina	10.500	10.500	10.500	=	
Carne de cerdo, brazo sin hueso						Ibagué, Plaza La 21	11.000	11.000	11.000	=	
Armenia, Frigocafé	10.000	10.000	10.000		=	Villavicencio, CAV	9.900	9.900	9.900	=	
Barranquilla, Barranquillita	10.400	10.400	10.400		=	Carne de cerdo, chuleta de lomo					
Bogotá, D. C., Frigorífico Ble Ltda.	9.000	9.400	9.200		+	Montería (Córdoba)	8.133	8.133	8.133	=	
Bogotá, D. C., Frigorífico Guadalupe	9.050	9.100	9.075		-	Carne de cerdo, costilla					
Bogotá, D. C., Paloquemao	9.200	9.200	9.200		-	Armenia, Frigocafé	9.500	9.500	9.500	=	
Buenaventura (Valle del Cauca)	11.000	11.000	11.000		=						

**Cuadro 6. Mercados mayoristas. Precios de venta de carnes (continuación)
2014 (22 al 28 de febrero)**

Productos y mercados	Pesos por kilogramo			Tendencia	Productos y mercados	Pesos por kilogramo			Tendencia
	Mínimo	Máximo	Medio			Mínimo	Máximo	Medio	
Carne de cerdo, costilla (continuación)					Carne de cerdo, perril con hueso				
Barranquilla, Barranquillita	8.100	8.100	8.100	=	Armenia, Frigocafé	10.500	10.500	10.500	=
Bogotá, D. C., Frigorífico Ble Ltda.	10.367	10.400	10.383	+	Barranquilla, Barranquillita	8.100	8.100	8.100	=
Bogotá, D. C., Frigorífico Guadalupe	10.225	10.250	10.238	+	Bogotá, D. C., Frigorífico Ble Ltda.	9.767	9.867	9.817	+
Bogotá, D. C., Paloquemao	10.267	10.267	10.267	-	Bogotá, D. C., Frigorífico Guadalupe	9.075	9.425	9.250	+
Buenaventura (Valle del Cauca)	11.000	11.000	11.000	=	Cartagena, Bazurto	7.500	7.500	7.500	=
Cali, Santa Helena	8.767	8.767	8.767	+	Cúcuta, Cenabastos	8.750	8.750	8.750	=
Cúcuta, Cenabastos	9.000	9.000	9.000	=	Cúcuta, La Nueva Sexta	7.000	7.000	7.000	++
Cúcuta, La Nueva Sexta	7.500	7.500	7.500	+	Ibagué, Plaza La 21	11.333	11.333	11.333	=
Ibagué, Frigorífico Carlina	12.500	12.500	12.500	=	Montería (Córdoba)	9.000	9.000	9.000	=
Ibagué, Plaza La 21	11.000	11.000	11.000	=	Sincelejo (Sucre)	7.000	7.000	7.000	=
Manizales (Caldas)	11.000	11.000	11.000	=	Valledupar, Mercado Nuevo	9.000	9.000	9.000	=
Medellín, Central					Villavicencio, CAV	9.300	9.300	9.300	-
Mayorista de Antioquia	12.800	12.800	12.800	=	Carne de cerdo, perril sin hueso				
Medellín, Coomerca	11.238	11.238	11.238	-	Armenia, Frigocafé	11.000	11.000	11.000	=
Montería (Córdoba)	8.267	8.267	8.267	=	Bogotá, D. C., Frigorífico Ble Ltda.	10.133	10.133	10.133	+
Palmira (Valle del Cauca)	8.833	8.833	8.833	-	Bogotá, D. C., Frigorífico Guadalupe	7.800	9.950	8.875	--
Pasto (Nariño)	9.000	9.000	9.000	=	Buenaventura (Valle del Cauca)	12.000	12.000	12.000	=
Pereira, La 41	11.000	11.000	11.000	=	Cali, Santa Helena	10.500	10.500	10.500	+
Popayán (Cauca)	9.000	9.000	9.000	=	Cartagena, Bazurto	10.500	10.500	10.500	=
Tuluá (Valle del Cauca)	9.200	9.200	9.200	=	Cúcuta, Cenabastos	9.000	9.000	9.000	=
Tunja (Boyacá)	10.200	10.200	10.200	=	Cúcuta, La Nueva Sexta	8.500	8.500	8.500	++
Valledupar, Mercado Nuevo	9.000	9.000	9.000	=	Ibagué, Frigorífico Carlina	12.000	12.000	12.000	=
Villavicencio, CAV	9.500	9.500	9.500	=	Ibagué, Plaza La 21	11.667	11.667	11.667	+
Carne de cerdo, espinazo					Manizales (Caldas)	11.000	11.000	11.000	=
Armenia, Frigocafé	7.000	7.000	7.000	=	Medellín, Central				
Bogotá, D. C., Frigorífico Ble Ltda.	5.267	5.267	5.267	+	Mayorista de Antioquia	12.075	12.075	12.075	=
Bogotá, D. C., Frigorífico Guadalupe	5.200	5.325	5.263	+	Medellín, Coomerca	11.863	11.863	11.863	-
Buenaventura (Valle del Cauca)	6.567	6.567	6.567	=	Montería (Córdoba)	11.000	11.000	11.000	=
Cúcuta, Cenabastos	4.000	4.000	4.000	=	Palmira (Valle del Cauca)	10.667	10.667	10.667	-
Ibagué, Frigorífico Carlina	3.200	3.200	3.200	=	Pasto (Nariño)	11.133	11.133	11.133	=
Ibagué, Plaza La 21	4.500	4.500	4.500	+	Pereira, La 41	11.000	11.000	11.000	=
Manizales (Caldas)	7.000	7.000	7.000	=	Popayán (Cauca)	11.000	11.000	11.000	=
Medellín, Central					Sincelejo (Sucre)	10.000	10.000	10.000	=
Mayorista de Antioquia	6.333	6.333	6.333	=	Tuluá (Valle del Cauca)	10.467	10.467	10.467	=
Medellín, Coomerca	4.667	4.667	4.667	n.d.	Tunja (Boyacá)	10.000	10.000	10.000	=
Montería (Córdoba)	8.000	8.000	8.000	=	Carne de cerdo, tocina plancha				
Neiva, Surabastos	3.000	3.000	3.000	=	Bogotá, D. C., Paloquemao	9.333	9.333	9.333	-
Palmira (Valle del Cauca)	5.000	5.000	5.000	=	Cúcuta, Cenabastos	4.000	4.000	4.000	=
Pasto (Nariño)	6.600	6.600	6.600	-	Manizales (Caldas)	9.000	9.000	9.000	=
Pereira, La 41	7.250	7.250	7.250	=	Carne de cerdo, tocino barriga				
Popayán (Cauca)	5.000	5.000	5.000	=	Armenia, Frigocafé	8.500	8.500	8.500	=
Tuluá (Valle del Cauca)	5.467	5.467	5.467	=	Bogotá, D. C., Frigorífico Ble Ltda.	7.800	7.833	7.817	-
Tunja (Boyacá)	5.800	5.800	5.800	=	Bogotá, D. C., Frigorífico Guadalupe	7.700	7.800	7.750	+
Carne de cerdo, lomo con hueso					Buenaventura (Valle del Cauca)	6.667	6.667	6.667	+
Armenia, Frigocafé	11.000	11.000	11.000	=	Cali, Santa Helena	6.733	6.733	6.733	-
Barranquilla, Barranquillita	8.100	8.100	8.100	=	Cúcuta, Cenabastos	4.000	4.000	4.000	=
Cartagena, Bazurto	7.500	7.500	7.500	=	Ibagué, Frigorífico Carlina	4.000	4.000	4.000	=
Cúcuta, Cenabastos	9.500	9.500	9.500	-	Ibagué, Plaza La 21	4.500	4.500	4.500	-
Cúcuta, La Nueva Sexta	8.500	8.500	8.500	+	Medellín, Central				
Montería (Córdoba)	9.000	9.000	9.000	=	Mayorista de Antioquia	11.975	11.975	11.975	=
Sincelejo (Sucre)	7.000	7.000	7.000	=	Medellín, Coomerca	11.450	11.450	11.450	=
Valledupar, Mercado Nuevo	7.333	7.333	7.333	=	Neiva, Surabastos	4.000	4.000	4.000	=
Carne de cerdo, lomo sin hueso					Palmira (Valle del Cauca)	4.833	4.833	4.833	=
Armenia, Frigocafé	12.000	12.000	12.000	=	Pasto (Nariño)	8.500	8.500	8.500	=
Barranquilla, Barranquillita	13.000	13.000	13.000	=	Pereira, La 41	9.500	9.500	9.500	=
Bogotá, D. C., Frigorífico Ble Ltda.	12.333	12.500	12.417	+	Popayán (Cauca)	7.250	7.250	7.250	=
Bogotá, D. C., Frigorífico Guadalupe	11.875	12.125	12.000	+	Tuluá (Valle del Cauca)	7.500	7.500	7.500	=
Bogotá, D. C., Paloquemao	12.333	12.333	12.333	-	Tunja (Boyacá)	6.700	6.700	6.700	=
Buenaventura (Valle del Cauca)	13.000	13.000	13.000	=	Carne de cerdo, tocino papada				
Cali, Santa Helena	11.100	11.100	11.100	+	Armenia, Frigocafé	8.000	8.000	8.000	=
Cartagena, Bazurto	13.000	13.000	13.000	=	Bogotá, D. C., Frigorífico Ble Ltda.	5.733	6.000	5.867	+
Cúcuta, La Nueva Sexta	10.000	10.000	10.000	+	Bogotá, D. C., Frigorífico Guadalupe	5.050	5.400	5.225	-
Ibagué, Frigorífico Carlina	13.300	13.300	13.300	-	Cúcuta, Cenabastos	5.500	5.500	5.500	=
Ibagué, Plaza La 21	12.000	12.000	12.000	=	Cúcuta, La Nueva Sexta	4.500	4.500	4.500	+++
Manizales (Caldas)	13.000	13.000	13.000	=	Ibagué, Plaza La 21	5.167	5.167	5.167	=
Medellín, Central					Manizales (Caldas)	8.000	8.000	8.000	=
Mayorista de Antioquia	14.400	14.400	14.400	-	Medellín, Central				
Medellín, Coomerca	13.625	13.625	13.625	-	Mayorista de Antioquia	7.000	7.000	7.000	=
Montería (Córdoba)	13.000	13.000	13.000	-	Medellín, Coomerca	7.075	7.075	7.075	-
Neiva, Surabastos	10.000	10.000	10.000	=	Pereira, La 41	8.000	8.000	8.000	=
Palmira (Valle del Cauca)	11.333	11.333	11.333	--	Tuluá (Valle del Cauca)	6.300	6.300	6.300	=
Pasto (Nariño)	12.867	12.867	12.867	=	Carne de res				
Pereira, La 41	13.000	13.000	13.000	=	Carne de res en canal				
Popayán (Cauca)	13.000	13.000	13.000	=	Armenia, Frigocafé	6.800	6.800	6.800	=
Sincelejo (Sucre)	10.000	10.000	10.000	=	Cartagena, Frigorífico Candelaria	6.500	6.500	6.500	=
Tuluá (Valle del Cauca)	12.467	12.467	12.467	=	Cúcuta, Cenabastos	5.400	5.400	5.400	+
Tunja (Boyacá)	11.500	11.500	11.500	=					
Valledupar, Mercado Nuevo	14.333	14.333	14.333	=					

Cuadro 6. Mercados mayoristas. Precios de venta de carnes (continuación)
2014 (22 al 28 de febrero)

Productos y mercados	Pesos por kilogramo				Tenden- cia	Productos y mercados	Pesos por kilogramo				Tenden- cia
	Mínimo	Máximo	Medio				Mínimo	Máximo	Medio		
Carne de res en canal (continuación)						Carne de res, bota (continuación)					
Cúcuta, La Nueva Sexta	4.667	4.667	4.667	-		Medellín, Coomerca	12.300	12.300	12.300	-	
Ibagué, Plaza La 21	6.453	6.453	6.453	-		Montería (Córdoba)	11.000	11.000	11.000	=	
Montería (Córdoba)	6.000	6.000	6.000	=		Montería, Frigosinú	14.300	14.300	14.300	=	
Montería, Frigosinú	6.985	6.985	6.985	=		Sincelejo (Sucre)	11.000	11.000	11.000	=	
Popayán (Cauca)	5.500	5.500	5.500	-		Valledupar, Mercado Nuevo	12.000	12.000	12.000	=	
						Villavicencio, CAV	9.900	9.900	9.900	=	
Carne de res molida, murillo						Carne de res, cadera					
Bogotá, D. C., Frigorífico Ble Ltda.	6.950	6.950	6.950	-		Armenia, Frigocafé	11.000	11.000	11.000	=	
Bogotá, D. C., Frigorífico Guadalupe	6.750	6.950	6.850	+		Barranquilla, Barranquillita	11.900	11.900	11.900	=	
Bogotá, D. C., Paloquemao	7.800	7.800	7.800	+		Barranquilla, Granabastos	11.933	11.933	11.933	=	
Bucaramanga, Frigoríficos	9.800	9.800	9.800	=		Bogotá, D. C., Frigorífico Ble Ltda.	10.250	10.533	10.392	-	
Cúcuta, La Nueva Sexta	6.667	6.667	6.667	=		Bogotá, D. C., Frigorífico Guadalupe	10.375	10.450	10.413	-	
Ibagué, Frigorífico Carlima	7.600	7.600	7.600	=		Bogotá, D. C., Paloquemao	10.600	10.600	10.600	-	
Ibagué, Plaza La 21	7.667	7.667	7.667	+		Bucaramanga, Frigoríficos	14.600	14.600	14.600	=	
Neiva, Surabastos	6.250	6.250	6.250	-		Buenaventura (Valle del Cauca)	12.000	12.000	12.000	=	
Villavicencio, CAV	7.000	7.000	7.000	=		Cali, Santa Helena	11.500	11.500	11.500	=	
						Cartagena, Bazurto	11.000	11.000	11.000	=	
Carne de res, bola de brazo						Cartagena, Frigorífico Candelaria	11.550	11.550	11.550	=	
Armenia, Frigocafé	10.500	10.500	10.500	=		Cúcuta, Cenabastos	10.000	10.000	10.000	+	
Barranquilla, Barranquillita	10.000	10.000	10.000	=		Ibagué, Frigorífico Carlima	11.400	11.400	11.400	=	
Barranquilla, Granabastos	11.667	11.667	11.667	+		Ibagué, Plaza La 21	11.333	11.333	11.333	=	
Bogotá, D. C., Paloquemao	9.733	9.733	9.733	-		Manizales (Caldas)	12.000	12.000	12.000	=	
Bucaramanga, Frigoríficos	12.800	12.800	12.800	=		Medellín, Central					
Buenaventura (Valle del Cauca)	12.000	12.000	12.000	=		Mayorista de Antioquia	14.025	14.025	14.025	=	
Cartagena, Bazurto	10.750	10.750	10.750	-		Medellín, Coomerca	12.300	12.300	12.300	-	
Cartagena, Frigorífico Candelaria	11.500	11.500	11.500	=		Montería (Córdoba)	11.000	11.000	11.000	=	
Cúcuta, Cenabastos	9.333	9.333	9.333	-		Montería, Frigosinú	14.300	14.300	14.300	=	
Cúcuta, La Nueva Sexta	7.667	7.667	7.667	=		Palmira (Valle del Cauca)	12.000	12.000	12.000	=	
Ibagué, Frigorífico Carlima	11.400	11.400	11.400	=		Pasto (Nariño)	11.067	11.067	11.067	=	
Ibagué, Plaza La 21	11.000	11.000	11.000	=		Pereira, La 41	12.000	12.000	12.000	=	
Medellín, Central						Popayán (Cauca)	10.000	10.000	10.000	=	
Mayorista de Antioquia	12.533	12.533	12.533	=		Sincelejo (Sucre)	11.000	11.000	11.000	=	
Montería (Córdoba)	11.000	11.000	11.000	=		Tuluá (Valle del Cauca)	12.067	12.067	12.067	=	
Montería, Frigosinú	12.100	12.100	12.100	=		Valledupar, Mercado Nuevo	12.000	12.000	12.000	=	
Palmira (Valle del Cauca)	10.000	10.000	10.000	=		Villavicencio, CAV	9.900	9.900	9.900	=	
Pasto (Nariño)	11.067	11.067	11.067	=							
Popayán (Cauca)	10.000	10.000	10.000	=		Carne de res, centro de pierna					
Sincelejo (Sucre)	11.000	11.000	11.000	=		Armenia, Frigocafé	11.000	11.000	11.000	=	
Tuluá (Valle del Cauca)	11.667	11.667	11.667	=		Barranquilla, Barranquillita	10.400	10.400	10.400	=	
Valledupar, Mercado Nuevo	12.000	12.000	12.000	=		Barranquilla, Granabastos	11.867	11.867	11.867	+	
						Bogotá, D. C., Frigorífico Ble Ltda.	10.250	10.575	10.413	-	
Carne de res, bola de pierna						Bogotá, D. C., Frigorífico Guadalupe	10.375	10.450	10.413	-	
Barranquilla, Barranquillita	11.900	11.900	11.900	=		Bogotá, D. C., Paloquemao	10.600	10.600	10.600	-	
Barranquilla, Granabastos	11.733	11.733	11.733	=		Bucaramanga, Frigoríficos	14.600	14.600	14.600	=	
Bogotá, D. C., Frigorífico Ble Ltda.	10.250	10.475	10.363	-		Cartagena, Bazurto	11.000	11.000	11.000	=	
Bogotá, D. C., Frigorífico Guadalupe	10.375	10.450	10.413	-		Cartagena, Frigorífico Candelaria	11.500	11.500	11.500	=	
Bogotá, D. C., Paloquemao	10.600	10.600	10.600	=		Cúcuta, Cenabastos	10.000	10.000	10.000	+	
Bucaramanga, Frigoríficos	14.600	14.600	14.600	=		Cúcuta, La Nueva Sexta	9.000	9.000	9.000	-	
Buenaventura (Valle del Cauca)	12.000	12.000	12.000	=		Ibagué, Frigorífico Carlima	11.400	11.400	11.400	=	
Cartagena, Bazurto	11.000	11.000	11.000	=		Ibagué, Plaza La 21	11.333	11.333	11.333	-	
Cúcuta, Cenabastos	10.000	10.000	10.000	+		Medellín, Central					
Cúcuta, La Nueva Sexta	8.333	8.333	8.333	-		Mayorista de Antioquia	13.100	13.100	13.100	=	
Ibagué, Frigorífico Carlima	11.400	11.400	11.400	=		Medellín, Coomerca	12.400	12.400	12.400	-	
Ibagué, Plaza La 21	11.333	11.333	11.333	-		Montería (Córdoba)	11.000	11.000	11.000	=	
Medellín, Central						Montería, Frigosinú	14.300	14.300	14.300	=	
Mayorista de Antioquia	13.133	13.133	13.133	=		Pereira, La 41	12.500	12.500	12.500	=	
Medellín, Coomerca	13.050	13.050	13.050	-		Sincelejo (Sucre)	11.000	11.000	11.000	=	
Montería (Córdoba)	11.000	11.000	11.000	=		Valledupar, Mercado Nuevo	12.000	12.000	12.000	=	
Neiva, Surabastos	10.000	10.000	10.000	=		Villavicencio, CAV	9.900	9.900	9.900	=	
Palmira (Valle del Cauca)	11.833	11.833	11.833	=							
Pasto (Nariño)	11.000	11.000	11.000	=		Carne de res, chatas					
Pereira, La 41	12.000	12.000	12.000	=		Armenia, Frigocafé	12.500	12.500	12.500	=	
Popayán (Cauca)	10.000	10.000	10.000	=		Barranquilla, Barranquillita	13.000	13.000	13.000	=	
Sincelejo (Sucre)	11.000	11.000	11.000	=		Barranquilla, Granabastos	13.333	13.333	13.333	+	
Valledupar, Mercado Nuevo	12.000	12.000	12.000	=		Bogotá, D. C., Frigorífico Ble Ltda.	13.000	13.000	13.000	+	
Villavicencio, CAV	9.900	9.900	9.900	=		Bogotá, D. C., Frigorífico Guadalupe	12.425	12.800	12.613	-	
						Bogotá, D. C., Paloquemao	13.333	13.333	13.333	-	
Carne de res, bota						Bucaramanga, Frigoríficos	19.300	19.300	19.300	=	
Armenia, Frigocafé	11.000	11.000	11.000	=		Buenaventura (Valle del Cauca)	13.000	13.000	13.000	=	
Barranquilla, Barranquillita	11.900	11.900	11.900	=		Cali, Santa Helena	12.067	12.067	12.067	+	
Barranquilla, Granabastos	11.733	11.733	11.733	=		Cartagena, Bazurto	13.000	13.000	13.000	=	
Bogotá, D. C., Frigorífico Guadalupe	10.375	10.450	10.413	-		Cartagena, Frigorífico Candelaria	11.500	11.500	11.500	=	
Bogotá, D. C., Paloquemao	10.600	10.600	10.600	=		Cúcuta, Cenabastos	11.667	11.667	11.667	=	
Bucaramanga, Frigoríficos	12.800	12.800	12.800	=		Cúcuta, La Nueva Sexta	10.333	10.333	10.333	-	
Cartagena, Bazurto	11.000	11.000	11.000	=		Ibagué, Frigorífico Carlima	15.000	15.000	15.000	=	
Cartagena, Frigorífico Candelaria	10.500	10.500	10.500	=		Ibagué, Plaza La 21	13.000	13.000	13.000	=	
Cúcuta, Cenabastos	10.000	10.000	10.000	+		Medellín, Central					
Ibagué, Frigorífico Carlima	11.400	11.400	11.400	=		Mayorista de Antioquia	20.667	20.667	20.667	=	
Ibagué, Plaza La 21	11.000	11.000	11.000	-		Medellín, Coomerca	17.750	17.750	17.750	-	
Medellín, Central						Montería (Córdoba)	11.000	11.000	11.000	=	
Mayorista de Antioquia	14.133	14.133	14.133	=							

**Cuadro 6. Mercados mayoristas. Precios de venta de carnes (continuación)
2014 (22 al 28 de febrero)**

Productos y mercados	Pesos por kilogramo				Tendencia	Productos y mercados	Pesos por kilogramo				Tendencia
	Mínimo	Máximo	Medio	Precios			Mínimo	Máximo	Medio	Precios	
Carne de res, chatas (continuación)						Carne de res, lomo de brazo (continuación)					
Montería, Frigosinú	19.855	19.855	19.855		=	Pasto (Nariño)	11.500	11.500	11.500		=
Palmira (Valle del Cauca)	12.000	12.000	12.000		=	Pereira, La 41	10.500	10.500	10.500		=
Pasto (Nariño)	12.000	12.000	12.000		=	Popayán (Cauca)	10.000	10.000	10.000		=
Pereira, La 41	13.750	13.750	13.750		=	Tuluá (Valle del Cauca)	10.200	10.200	10.200		=
Popayán (Cauca)	9.000	9.000	9.000		=						
Sincelejo (Sucre)	11.000	11.000	11.000		=	Carne de res, lomo fino					
Tuluá (Valle del Cauca)	13.500	13.500	13.500		=	Armenia, Frigocafé	13.500	13.500	13.500		=
Valledupar, Mercado Nuevo	12.500	12.500	12.500		=	Barranquilla, Barranquillita	16.000	16.000	16.000		=
Villavicencio, CAV	10.000	10.000	10.000		-	Barranquilla, Granabastos	15.667	15.667	15.667		+
Carne de res, cogote						Bogotá, D. C., Frigorífico Ble Ltda.	17.000	17.625	17.313		+
Armenia, Frigocafé	7.500	7.500	7.500		=	Bogotá, D. C., Frigorífico Guadalupe	16.700	17.125	16.913		+
Bogotá, D. C., Frigorífico Ble Ltda.	7.350	7.400	7.375		+	Bogotá, D. C., Paloquemao	17.250	17.250	17.250		=
Bogotá, D. C., Frigorífico Guadalupe	6.900	6.950	6.925		-	Bucaramanga, Frigoríficos	26.500	26.500	26.500		=
Bogotá, D. C., Paloquemao	7.667	7.667	7.667		-	Buenaventura (Valle del Cauca)	15.000	15.000	15.000		=
Bucaramanga, Frigoríficos	9.600	9.600	9.600		-	Cali, Santa Helena	12.000	12.000	12.000		+
Ibagué, Frigorífico Carlina	7.000	7.000	7.000		-	Cartagena, Bazurto	13.500	13.500	13.500		=
Ibagué, Plaza La 21	7.333	7.333	7.333		-	Cartagena, Frigorífico Candelaria	17.950	17.950	17.950		=
Medellín, Central						Cúcuta, Cenabastos	12.667	12.667	12.667		=
Mayorista de Antioquia	10.375	10.375	10.375		=	Cúcuta, La Nueva Sexta	10.667	10.667	10.667		=
Montería (Córdoba)	8.833	8.833	8.833		=	Ibagué, Frigorífico Carlina	23.000	23.000	23.000		=
Montería, Frigosinú	11.880	11.880	11.880		=	Ibagué, Plaza La 21	15.000	15.000	15.000		=
Pereira, La 41	7.750	7.750	7.750		-	Manizales (Caldas)	13.000	13.000	13.000		=
Carne de res, costilla						Medellín, Central					
Armenia, Frigocafé	5.000	5.000	5.000		=	Mayorista de Antioquia	24.600	24.600	24.600		=
Barranquilla, Barranquillita	5.350	5.350	5.350		-	Medellín, Coomerca	20.833	20.833	20.833		-
Bogotá, D. C., Frigorífico Ble Ltda.	7.300	7.600	7.450		-	Montería (Córdoba)	13.000	13.000	13.000		=
Bogotá, D. C., Frigorífico Guadalupe	7.000	7.067	7.033		-	Montería, Frigosinú	23.100	23.100	23.100		=
Bucaramanga, Frigoríficos	7.000	7.000	7.000		-	Palmira (Valle del Cauca)	12.500	12.500	12.500		-
Buenaventura (Valle del Cauca)	7.000	7.000	7.000		=	Pasto (Nariño)	12.000	12.000	12.000		=
Cartagena, Bazurto	5.250	5.250	5.250		=	Pereira, La 41	13.750	13.750	13.750		=
Cartagena, Frigorífico Candelaria	5.450	5.450	5.450		=	Popayán (Cauca)	12.500	12.500	12.500		=
Cúcuta, Cenabastos	6.833	6.833	6.833		-	Sincelejo (Sucre)	12.000	12.000	12.000		=
Cúcuta, La Nueva Sexta	7.000	7.000	7.000		+	Tuluá (Valle del Cauca)	13.000	13.000	13.000		=
Ibagué, Plaza La 21	6.667	6.667	6.667		+	Valledupar, Mercado Nuevo	14.000	14.000	14.000		=
Medellín, Central						Villavicencio, CAV	13.000	13.000	13.000		=
Mayorista de Antioquia	6.550	6.550	6.550		=	Carne de res, morrillo					
Medellín, Coomerca	5.888	5.888	5.888		-	Armenia, Frigocafé	10.500	10.500	10.500		=
Montería (Córdoba)	5.000	5.000	5.000		=	Bogotá, D. C., Frigorífico Ble Ltda.	7.800	8.067	7.933		+
Pasto (Nariño)	7.000	7.000	7.000		=	Bogotá, D. C., Frigorífico Guadalupe	7.650	7.700	7.675		-
Pereira, La 41	4.000	4.000	4.000		=	Bogotá, D. C., Paloquemao	9.067	9.067	9.067		-
Popayán (Cauca)	6.500	6.500	6.500		=	Bucaramanga, Frigoríficos	10.000	10.000	10.000		=
Valledupar, Mercado Nuevo	6.000	6.000	6.000		=	Buenaventura (Valle del Cauca)	10.000	10.000	10.000		=
Villavicencio, CAV	7.000	7.000	7.000		=	Cali, Santa Helena	9.067	9.067	9.067		+
Carne de res, faldá						Cartagena, Frigorífico Candelaria	8.950	8.950	8.950		=
Armenia, Frigocafé	7.000	7.000	7.000		=	Cúcuta, Cenabastos	7.667	7.667	7.667		=
Barranquilla, Barranquillita	9.000	9.000	9.000		=	Cúcuta, La Nueva Sexta	6.667	6.667	6.667		+
Barranquilla, Granabastos	9.867	9.867	9.867		+	Ibagué, Frigorífico Carlina	8.300	8.300	8.300		=
Bogotá, D. C., Frigorífico Ble Ltda.	7.400	7.600	7.500		-	Ibagué, Plaza La 21	8.667	8.667	8.667		=
Bogotá, D. C., Frigorífico Guadalupe	7.625	7.950	7.788		-	Manizales (Caldas)	9.000	9.000	9.000		=
Bogotá, D. C., Paloquemao	8.533	8.533	8.533		-	Medellín, Central					
Buenaventura (Valle del Cauca)	10.000	10.000	10.000		=	Mayorista de Antioquia	10.875	10.875	10.875		=
Cartagena, Bazurto	8.625	8.625	8.625		=	Montería (Córdoba)	8.000	8.000	8.000		=
Cartagena, Frigorífico Candelaria	7.950	7.950	7.950		=	Montería, Frigosinú	9.350	9.350	9.350		=
Cúcuta, Cenabastos	7.333	7.333	7.333		=	Palmira (Valle del Cauca)	9.000	9.000	9.000		=
Cúcuta, La Nueva Sexta	6.667	6.667	6.667		=	Pasto (Nariño)	8.000	8.000	8.000		=
Ibagué, Frigorífico Carlina	8.800	8.800	8.800		=	Pereira, La 41	9.000	9.000	9.000		=
Ibagué, Plaza La 21	9.667	9.667	9.667		+	Popayán (Cauca)	8.000	8.000	8.000		=
Manizales (Caldas)	7.000	7.000	7.000		=	Tuluá (Valle del Cauca)	8.200	8.200	8.200		=
Medellín, Central						Villavicencio, CAV	7.000	7.000	7.000		=
Mayorista de Antioquia	6.500	6.500	6.500		-	Carne de res, muchacho					
Medellín, Coomerca	11.450	11.450	11.450		-	Armenia, Frigocafé	10.000	10.000	10.000		=
Montería (Córdoba)	9.000	9.000	9.000		=	Barranquilla, Barranquillita	10.800	10.800	10.800		=
Montería, Frigosinú	11.330	11.330	11.330		=	Barranquilla, Granabastos	12.067	12.067	12.067		=
Palmira (Valle del Cauca)	7.000	7.000	7.000		=	Bogotá, D. C., Frigorífico Ble Ltda.	13.000	13.125	13.063		+
Pasto (Nariño)	7.800	7.800	7.800		=	Bogotá, D. C., Frigorífico Guadalupe	12.250	12.250	12.250		n.d.
Popayán (Cauca)	6.000	6.000	6.000		=	Bogotá, D. C., Paloquemao	12.133	12.133	12.133		+
Tuluá (Valle del Cauca)	6.933	6.933	6.933		=	Bucaramanga, Frigoríficos	14.000	14.000	14.000		=
Carne de res, lomo de brazo						Buenaventura (Valle del Cauca)	12.000	12.000	12.000		=
Armenia, Frigocafé	10.000	10.000	10.000		-	Cali, Santa Helena	11.000	11.000	11.000		=
Bogotá, D. C., Paloquemao	9.733	9.733	9.733		-	Cartagena, Bazurto	11.125	11.125	11.125		=
Buenaventura (Valle del Cauca)	12.000	12.000	12.000		-	Cartagena, Frigorífico Candelaria	11.550	11.550	11.550		=
Cali, Santa Helena	9.767	9.767	9.767		+	Cúcuta, Cenabastos	10.000	10.000	10.000		=
Cartagena, Frigorífico Candelaria	9.990	9.990	9.990		+	Cúcuta, La Nueva Sexta	9.000	9.000	9.000		=
Cúcuta, Cenabastos	8.667	8.667	8.667		-	Ibagué, Frigorífico Carlina	10.500	10.500	10.500		-
Cúcuta, La Nueva Sexta	7.333	7.333	7.333		-	Ibagué, Plaza La 21	12.000	12.000	12.000		=
Montería (Córdoba)	11.000	11.000	11.000		-	Manizales (Caldas)	11.667	11.667	11.667		=
Montería, Frigosinú	11.550	11.550	11.550		=	Medellín, Central					
Palmira (Valle del Cauca)	10.667	10.667	10.667		-	Mayorista de Antioquia	13.667	13.667	13.667		=
						Medellín, Coomerca	12.267	12.267	12.267		+

Cuadro 6. Mercados mayoristas. Precios de venta de carnes (continuación)
2014 (22 al 28 de febrero)

Productos y mercados	Pesos por kilogramo				Tendencia	Productos y mercados	Pesos por kilogramo				Tendencia
	Mínimo	Máximo	Medio				Mínimo	Máximo	Medio		
Carne de res, muchacho (continuación)						Carne de res, punta de anca (continuación)					
Montería (Córdoba)	11.000	11.000	11.000	=		Cúcuta, La Nueva Sexta	9.333	9.333	9.333	+	
Montería, Frigosinú	14.300	14.300	14.300	=		Ibagué, Frigorífico Carlima	14.000	14.000	14.000	=	
Palmira (Valle del Cauca)	11.000	11.000	11.000	=		Ibagué, Plaza La 21	11.667	11.667	11.667	=	
Pasto (Nariño)	11.000	11.000	11.000	=		Manizales (Caldas)	12.333	12.333	12.333	=	
Pereira, La 41	12.500	12.500	12.500	=		Medellín, Central					
Popayán (Cauca)	11.000	11.000	11.000	+		Mayorista de Antioquia	19.475	19.475	19.475	=	
Sincelejo (Sucre)	11.000	11.000	11.000	=		Medellín, Coomerca	17.833	17.833	17.833	-	
Tuluá (Valle del Cauca)	11.600	11.600	11.600	=		Montería (Córdoba)	11.000	11.000	11.000	=	
Valledupar, Mercado Nuevo	12.000	12.000	12.000	=		Montería, Frigosinú	19.855	19.855	19.855	=	
Villavicencio, CAV	9.900	9.900	9.900	+		Palmira (Valle del Cauca)	11.833	11.833	11.833	=	
Carne de res, murillo						Pasto (Nariño)	11.000	11.000	11.000	=	
Armenia, Frigocafé	7.500	7.500	7.500	=		Pereira, La 41	13.000	13.000	13.000	=	
Bogotá, D. C., Frigorífico Ble Ltda.	6.850	6.950	6.900	-		Popayán (Cauca)	12.000	12.000	12.000	=	
Bogotá, D. C., Frigorífico Guadalupe	6.750	6.750	6.750	+		Sincelejo (Sucre)	11.000	11.000	11.000	=	
Bogotá, D. C., Paloquemao	7.667	7.667	7.667	-		Tuluá (Valle del Cauca)	12.700	12.700	12.700	=	
Bucaramanga, Frigoríficos	9.800	9.800	9.800	=		Valledupar, Mercado Nuevo	12.500	12.500	12.500	=	
Cúcuta, Cenabastos	7.667	7.667	7.667	+		Villavicencio, CAV	9.900	9.900	9.900	=	
Cúcuta, La Nueva Sexta	6.667	6.667	6.667	+		Carne de res, sobrebarriga					
Ibagué, Frigorífico Carlima	7.600	7.600	7.600	=		Armenia, Frigocafé	10.500	10.500	10.500	=	
Ibagué, Plaza La 21	7.667	7.667	7.667	+		Barranquilla, Barranquillita	9.300	9.300	9.300	+	
Medellín, Central						Barranquilla, Granabastos	9.933	9.933	9.933	=	
Mayorista de Antioquia	10.250	10.250	10.250	=		Bogotá, D. C., Frigorífico Ble Ltda.	8.650	8.750	8.700	-	
Montería (Córdoba)	8.000	8.000	8.000	=		Bogotá, D. C., Frigorífico Guadalupe	8.450	8.475	8.463	-	
Montería, Frigosinú	11.000	11.000	11.000	=		Bogotá, D. C., Paloquemao	9.200	9.200	9.200	=	
Neiva, Surabastos	5.950	5.950	5.950	-		Bucaramanga, Frigoríficos	12.800	12.800	12.800	=	
Villavicencio, CAV	7.000	7.000	7.000	=		Buenaventura (Valle del Cauca)	10.000	10.000	10.000	=	
Carne de res, paletero						Cali, Santa Helena	9.150	9.150	9.150	-	
Armenia, Frigocafé	10.000	10.000	10.000	=		Cartagena, Bazurto	8.250	8.250	8.250	=	
Bogotá, D. C., Paloquemao	9.467	9.467	9.467	+		Cartagena, Frigorífico Candelaria	8.950	8.950	8.950	=	
Bucaramanga, Frigoríficos	11.000	11.000	11.000	=		Cúcuta, Cenabastos	9.000	9.000	9.000	=	
Cartagena, Frigorífico Candelaria	9.950	9.950	9.950	=		Cúcuta, La Nueva Sexta	8.167	8.167	8.167	=	
Cúcuta, Cenabastos	8.000	8.000	8.000	=		Ibagué, Frigorífico Carlima	8.600	8.600	8.600	=	
Cúcuta, La Nueva Sexta	6.667	6.667	6.667	=		Ibagué, Plaza La 21	9.333	9.333	9.333	-	
Ibagué, Frigorífico Carlima	8.800	8.800	8.800	=		Manizales (Caldas)	9.000	9.000	9.000	=	
Ibagué, Plaza La 21	10.333	10.333	10.333	=		Medellín, Central					
Manizales (Caldas)	9.667	9.667	9.667	=		Mayorista de Antioquia	10.000	10.000	10.000	=	
Medellín, Central						Medellín, Coomerca	10.000	10.000	10.000	=	
Mayorista de Antioquia	11.500	11.500	11.500	=		Montería (Córdoba)	8.000	8.000	8.000	=	
Montería (Córdoba)	11.000	11.000	11.000	=		Montería, Frigosinú	11.550	11.550	11.550	=	
Montería, Frigosinú	11.550	11.550	11.550	=		Neiva, Surabastos	7.000	7.000	7.000	=	
Pereira, La 41	11.500	11.500	11.500	=		Palmira (Valle del Cauca)	9.333	9.333	9.333	=	
Carne de res, pecho						Pasto (Nariño)	7.800	7.800	7.800	=	
Armenia, Frigocafé	10.000	10.000	10.000	=		Pereira, La 41	9.000	9.000	9.000	=	
Bogotá, D. C., Frigorífico Ble Ltda.	7.867	8.400	8.133	-		Popayán (Cauca)	8.750	8.750	8.750	+	
Bogotá, D. C., Frigorífico Guadalupe	7.933	8.325	8.129	+		Sincelejo (Sucre)	7.800	7.800	7.800	=	
Bogotá, D. C., Paloquemao	8.600	8.600	8.600	=		Tuluá (Valle del Cauca)	9.200	9.200	9.200	=	
Bucaramanga, Frigoríficos	11.000	11.000	11.000	=		Villavicencio, CAV	7.000	7.000	7.000	=	
Buenaventura (Valle del Cauca)	10.000	10.000	10.000	=		Pollo					
Cali, Santa Helena	9.200	9.200	9.200	-		Alas de pollo con costillar					
Cartagena, Frigorífico Candelaria	8.950	8.950	8.950	=		Barranquilla, Barranquillita	3.250	3.250	3.250	=	
Cúcuta, Cenabastos	7.667	7.667	7.667	=		Barranquilla, Granabastos	3.600	3.600	3.600	=	
Cúcuta, La Nueva Sexta	6.667	6.667	6.667	=		Bogotá, D. C., Frigorífico Ble Ltda.	3.100	3.200	3.150	+	
Ibagué, Frigorífico Carlima	8.600	8.600	8.600	=		Bogotá, D. C., Frigorífico Guadalupe	2.425	2.425	2.425	--	
Ibagué, Plaza La 21	9.667	9.667	9.667	=		Cali, Galería Alameda	3.733	3.733	3.733	-	
Medellín, Central						Cali, Santa Helena	3.467	3.467	3.467	+	
Mayorista de Antioquia	8.833	8.833	8.833	=		Cartagena, Bazurto	3.850	3.850	3.850	++	
Medellín, Coomerca	8.300	8.300	8.300	=		Ibagué, Plaza La 21	4.133	4.133	4.133	-	
Montería (Córdoba)	8.000	8.000	8.000	=		Medellín, Coomerca	4.100	4.100	4.100	-	
Montería, Frigosinú	11.880	11.880	11.880	=		Montería (Córdoba)	3.792	3.792	3.792	=	
Palmira (Valle del Cauca)	9.333	9.333	9.333	=		Sincelejo (Sucre)	3.750	3.750	3.750	+	
Pasto (Nariño)	7.800	7.800	7.800	=		Tuluá (Valle del Cauca)	4.233	4.233	4.233	=	
Pereira, La 41	8.250	8.250	8.250	=		Valledupar, Mercado Nuevo	2.950	2.950	2.950	=	
Popayán (Cauca)	8.000	8.000	8.000	=		Villavicencio, CAV	4.550	4.550	4.550	+	
Tuluá (Valle del Cauca)	8.500	8.500	8.500	=		Alas de pollo sin costillar					
Carne de res, punta de anca						Armenia, Mercar	4.100	4.100	4.100	=	
Armenia, Frigocafé	13.500	13.500	13.500	=		Bogotá, D. C., Corabastos	4.000	4.000	4.000	-	
Barranquilla, Barranquillita	13.000	13.000	13.000	=		Bogotá, D. C., Frigorífico Ble Ltda.	4.000	5.000	4.500	-	
Barranquilla, Granabastos	13.933	13.933	13.933	=		Bogotá, D. C., Frigorífico Guadalupe	4.633	4.750	4.692	-	
Bogotá, D. C., Frigorífico Ble Ltda.	12.667	13.000	12.833	-		Bogotá, D. C., Paloquemao	5.667	5.667	5.667	+	
Bogotá, D. C., Frigorífico Guadalupe	12.250	12.825	12.538	n.d.		Bucaramanga, Frigoríficos	4.683	4.683	4.683	-	
Bogotá, D. C., Paloquemao	12.000	12.000	12.000	=		Cúcuta, Cenabastos	3.367	3.367	3.367	-	
Bucaramanga, Frigoríficos	19.000	19.000	19.000	=		Medellín, Central					
Buenaventura (Valle del Cauca)	12.000	12.000	12.000	=		Mayorista de Antioquia	5.400	5.400	5.400	-	
Cali, Santa Helena	11.367	11.367	11.367	-		Neiva, Surabastos	4.000	4.000	4.000	=	
Cartagena, Bazurto	11.250	11.250	11.250	-		Menudencias de pollo					
Cartagena, Frigorífico Candelaria	11.500	11.500	11.500	=		Armenia, Mercar	2.550	2.550	2.550	+	
Cúcuta, Cenabastos	11.000	11.000	11.000	=							

**Cuadro 6. Mercados mayoristas. Precios de venta de carnes (conclusión)
2014 (22 al 28 de febrero)**

Productos y mercados	Pesos por kilogramo			Tenden- cia	Productos y mercados	Pesos por kilogramo			Tenden- cia
	Mínimo	Máximo	Medio			Mínimo	Máximo	Medio	
Menudencias de pollo (continuación)					Pierna pernil con rabadilla (continuación)				
Bogotá, D. C., Frigorífico Ble Ltda.	600	600	600	=	Tuluá (Valle del Cauca)	4.933	4.933	4.933	=
Bogotá, D. C., Frigorífico Guadalupe	500	500	500	+	Valledupar, Mercado Nuevo	2.950	2.950	2.950	=
Cúcuta, Cenabastos	350	350	350	=	Villavicencio, CAV	5.025	5.025	5.025	-
Ibagué, Frigorífico Carlina	1.000	1.000	1.000	=	Pierna pernil sin rabadilla				
Ibagué, Plaza La 21	1.000	1.000	1.000	=	Bogotá, D. C., Corabastos	5.600	5.600	5.600	+
Montería (Córdoba)	1.167	1.167	1.167	=	Bogotá, D. C., Frigorífico Ble Ltda.	6.300	6.325	6.313	-
Neiva, Surabastos	1.200	1.200	1.200	=	Bogotá, D. C., Frigorífico Guadalupe	5.650	5.767	5.708	-
Pasto (Nariño)	1.000	1.000	1.000	=	Bogotá, D. C., Paloquemao	7.133	7.133	7.133	+
Popayán (Cauca)	850	850	850	-	Bucaramanga, Frigoríficos	5.900	5.900	5.900	+
Villavicencio, CAV	1.150	1.150	1.150	=	Cúcuta, Cenabastos	5.450	5.450	5.450	+
Muslos de pollo con rabadilla					Neiva, Surabastos	4.900	4.900	4.900	-
Medellín, Coomerca	5.000	5.000	5.000	=	Piernas de pollo				
Valledupar, Mercado Nuevo	2.950	2.950	2.950	=	Armenia, Mercar	5.867	5.867	5.867	=
Muslos de pollo sin rabadilla					Bogotá, D. C., Corabastos	6.575	6.575	6.575	+
Bogotá, D. C., Corabastos	5.500	5.500	5.500	+	Bogotá, D. C., Frigorífico Ble Ltda.	7.167	7.175	7.171	-
Bogotá, D. C., Frigorífico Ble Ltda.	5.933	5.950	5.942	-	Bogotá, D. C., Frigorífico Guadalupe	6.275	6.667	6.471	+
Bogotá, D. C., Frigorífico Guadalupe	5.475	5.525	5.500	+	Bogotá, D. C., Paloquemao	7.067	7.067	7.067	+
Bogotá, D. C., Paloquemao	5.925	5.925	5.925	-	Bucaramanga, Frigoríficos	6.483	6.483	6.483	+
Bucaramanga, Frigoríficos	5.633	5.633	5.633	-	Cali, Santa Helena	5.000	5.000	5.000	+
Medellín, Central					Cartagena, Bazurto	6.467	6.467	6.467	-
Mayorista de Antioquia	6.288	6.288	6.288	=	Cúcuta, Cenabastos	6.700	6.700	6.700	+
Pechuga de pollo					Medellín, Central				
Armenia, Mercar	6.500	6.500	6.500	=	Mayorista de Antioquia	6.513	6.513	6.513	=
Barranquilla, Barranquillita	6.250	6.250	6.250	=	Medellín, Coomerca	5.000	5.000	5.000	=
Barranquilla, Granabastos	6.133	6.133	6.133	-	Montería (Córdoba)	6.133	6.133	6.133	=
Bogotá, D. C., Corabastos	6.525	6.525	6.525	-	Palmira (Valle del Cauca)	5.467	5.467	5.467	-
Bogotá, D. C., Frigorífico Ble Ltda.	7.350	7.400	7.375	+	Pasto (Nariño)	4.200	4.200	4.200	+
Bogotá, D. C., Frigorífico Guadalupe	6.800	6.800	6.800	+	Popayán (Cauca)	5.300	5.300	5.300	-
Bogotá, D. C., Paloquemao	7.700	7.700	7.700	+	Tuluá (Valle del Cauca)	5.400	5.400	5.400	=
Bucaramanga, Frigoríficos	6.433	6.433	6.433	-	Valledupar, Mercado Nuevo	6.000	6.000	6.000	=
Buenaventura (Valle del Cauca)	6.533	6.533	6.533	=	Pollo entero congelado sin vísceras				
Cali, Galería Alameda	6.400	6.400	6.400	=	Barranquilla, Barranquillita	4.075	4.075	4.075	=
Cali, Santa Helena	6.600	6.600	6.600	+	Barranquilla, Granabastos	4.000	4.000	4.000	=
Cartagena, Bazurto	6.625	6.625	6.625	+	Bogotá, D. C., Corabastos	4.850	4.850	4.850	--
Cúcuta, Cenabastos	6.200	6.200	6.200	=	Bucaramanga, Frigoríficos	4.900	4.900	4.900	+
Ibagué, Frigorífico Carlina	7.000	7.000	7.000	=	Cali, Galería Alameda	5.000	5.000	5.000	+
Ibagué, Plaza La 21	7.133	7.133	7.133	+	Cali, Santa Helena	5.100	5.100	5.100	+
Manizales (Caldas)	6.750	6.750	6.750	=	Cartagena, Bazurto	4.064	4.064	4.064	+
Medellín, Central					Medellín, Central				
Mayorista de Antioquia	6.963	6.963	6.963	=	Mayorista de Antioquia	5.163	5.163	5.163	+
Medellín, Coomerca	6.700	6.700	6.700	-	Medellín, Coomerca	4.600	4.600	4.600	=
Montería (Córdoba)	6.792	6.792	6.792	-	Montería (Córdoba)	4.407	4.407	4.407	=
Neiva, Surabastos	7.000	7.000	7.000	=	Pasto (Nariño)	4.533	4.533	4.533	=
Palmira (Valle del Cauca)	7.000	7.000	7.000	-	Popayán (Cauca)	5.400	5.400	5.400	=
Pasto (Nariño)	7.867	7.867	7.867	=	Valledupar, Mercado Nuevo	3.950	3.950	3.950	-
Popayán (Cauca)	8.100	8.100	8.100	-	Pollo entero fresco con vísceras				
Sincelejo (Sucre)	6.950	6.950	6.950	-	Ibagué, Plaza La 21	5.000	5.000	5.000	=
Tuluá (Valle del Cauca)	7.400	7.400	7.400	=	Pollo entero fresco sin vísceras				
Valledupar, Mercado Nuevo	6.000	6.000	6.000	-	Armenia, Mercar	4.725	4.725	4.725	=
Villavicencio, CAV	6.950	6.950	6.950	-	Bogotá, D. C., Frigorífico Ble Ltda.	5.767	5.775	5.771	+
Pierna pernil con rabadilla					Bogotá, D. C., Frigorífico Guadalupe	5.325	5.375	5.350	+
Armenia, Mercar	4.000	4.000	4.000	=	Bogotá, D. C., Paloquemao	5.867	5.867	5.867	-
Barranquilla, Barranquillita	3.250	3.250	3.250	=	Bucaramanga, Frigoríficos	4.900	4.900	4.900	-
Barranquilla, Granabastos	3.267	3.267	3.267	=	Cúcuta, Cenabastos	4.700	4.700	4.700	=
Bogotá, D. C., Frigorífico Guadalupe	5.200	5.200	5.200	+	Ibagué, Frigorífico Carlina	4.700	4.700	4.700	=
Bogotá, D. C., Paloquemao	6.267	6.267	6.267	+	Ibagué, Plaza La 21	5.400	5.400	5.400	=
Bucaramanga, Frigoríficos	4.033	4.033	4.033	+	Palmira (Valle del Cauca)	4.867	4.867	4.867	+
Cali, Galería Alameda	3.967	3.967	3.967	-	Pasto (Nariño)	4.533	4.533	4.533	+
Cali, Santa Helena	4.500	4.500	4.500	-	Sincelejo (Sucre)	4.950	4.950	4.950	=
Cartagena, Bazurto	3.325	3.325	3.325	-	Tuluá (Valle del Cauca)	5.600	5.600	5.600	=
Cúcuta, Cenabastos	3.433	3.433	3.433	=	Villavicencio, CAV	5.175	5.175	5.175	-
Ibagué, Plaza La 21	5.200	5.200	5.200	-	Rabadillas de pollo				
Medellín, Central					Armenia, Mercar	2.400	2.400	2.400	=
Mayorista de Antioquia	4.400	4.400	4.400	=	Bucaramanga, Frigoríficos	1.583	1.583	1.583	-
Medellín, Coomerca	3.800	3.800	3.800	=	Cúcuta, Cenabastos	1.700	1.700	1.700	-
Montería (Córdoba)	3.658	3.658	3.658	+	Manizales (Caldas)	2.000	2.000	2.000	=
Palmira (Valle del Cauca)	4.400	4.400	4.400	+	Montería (Córdoba)	2.133	2.133	2.133	=
Pasto (Nariño)	3.867	3.867	3.867	+					
Sincelejo (Sucre)	4.100	4.100	4.100	-					

Tendencias:

- (---) Variación mayor al -20 %
 (--) Variación entre -10 % y -20 %
 (-) Variación entre 0 % y -10 %

(=) Variación igual a 0 %

(+) Variación entre 0 % y 10 %

(+ +) Variación entre 10 % y 20 %

(+++) Variación mayor al 20 %

(n.d.) No determinado

Cuadro 7. Mercados mayoristas. Precios de venta de pescados 2014 (22 al 28 de febrero)

Productos y mercados	Pesos por kilogramo				Tendencia	Productos y mercados	Pesos por kilogramo				Tendencia
	Mínimo	Máximo	Medio	Precios			Mínimo	Máximo	Medio	Precios	
Almejas con concha						Bocachico importado congelado (continuación)					
Cali, Galería Alameda	5.900	5.900	5.900	=		Tuluá (Valle del Cauca)	6.700	6.700	6.700	=	
Cali, Santa Helena	6.900	6.900	6.900	-		Valledupar, Mercado Nuevo	7.750	7.750	7.750	+	
Medellín, Central						Cachama de cultivo fresca					
Mayorista de Antioquia	4.261	4.261	4.261	=		Bogotá, D. C., Plaza Las Flores	5.147	5.200	5.173	-	
Almejas sin concha						Bucaramanga, Centroabastos	6.100	6.133	6.125	+	
Cali, Galería Alameda	10.433	10.433	10.433	+		Cúcuta, La Nueva Sexta	4.000	4.333	4.167	-	
Cali, Santa Helena	8.833	8.833	8.833	+		Montería (Córdoba)	5.200	5.200	5.200	=	
Medellín, Central						Sincelejo (Sucre)	3.667	3.667	3.667	--	
Mayorista de Antioquia	15.362	15.362	15.362	-		Ubaté (Cundinamarca)	7.000	7.000	7.000	=	
Bagre rayado en postas congelado						Villavicencio, CAV	7.000	7.000	7.000	=	
Armenia, Mercar	16.500	16.500	16.500	+		Calamar anillos					
Bogotá, D. C., Corabastos	16.750	16.750	16.750	n.d.		Bogotá, D. C., Corabastos	9.650	9.650	9.650	-	
Bogotá, D. C., Paloquemao	15.667	15.667	15.667	+		Bogotá, D. C., Paloquemao	17.500	17.500	17.500	-	
Medellín, Central						Cali, Galería Alameda	9.767	9.767	9.767	+	
Mayorista de Antioquia	13.667	13.667	13.667	-		Cali, Santa Helena	8.600	8.600	8.600	+	
Tunja (Boyacá)	15.500	15.500	15.500	=		Medellín, Central					
Villavicencio, CAV	16.000	16.000	16.000	=		Mayorista de Antioquia	10.835	10.835	10.835	+	
Bagre rayado entero congelado						Calamar blanco entero					
Bogotá, D. C., Corabastos	17.000	17.000	17.000	n.d.		Bogotá, D. C., Corabastos	4.775	4.775	4.775	---	
Bogotá, D. C., Plaza Las Flores	9.467	9.467	9.467	-		Bogotá, D. C., Paloquemao	7.400	7.400	7.400	-	
Cali, Galería Alameda	15.333	15.333	15.333	+		Cali, Galería Alameda	6.067	6.067	6.067	-	
Cali, Santa Helena	11.000	11.000	11.000	+		Cali, Santa Helena	6.300	6.300	6.300	+	
Medellín, Central						Calamar morado entero					
Mayorista de Antioquia	13.222	13.222	13.222	+		Bogotá, D. C., Corabastos	8.733	8.733	8.733	-	
Pereira, La 41	20.000	20.000	20.000	=		Bogotá, D. C., Paloquemao	9.667	9.667	9.667	+	
Popayán (Cauca)	12.000	12.000	12.000	=		Cali, Galería Alameda	10.167	10.167	10.167	=	
Bagre rayado entero fresco						Cali, Santa Helena	8.467	8.467	8.467	+	
Barranquilla, Barranquillita	8.000	8.000	8.000	=		Camarón tigre precocido seco					
Bogotá, D. C., Paloquemao	15.667	15.667	15.667	+		Bogotá, D. C., Paloquemao	33.333	33.333	33.333	-	
Bogotá, D. C., Plaza Las Flores	9.733	9.733	9.733	-		Medellín, Central					
Bucaramanga, Centroabastos	9.733	10.400	10.233	+		Mayorista de Antioquia	28.556	28.556	28.556	+	
Cúcuta, La Nueva Sexta	9.500	9.500	9.500	=		Popayán (Cauca)	25.000	25.000	25.000	+	
Ibagué, Plaza La 21	16.000	16.000	16.000	=		Camarón titi precocido seco					
La Dorada (Caldas)	10.000	12.000	11.500	+		Armenia, Mercar	26.000	26.000	26.000	=	
Montería (Córdoba)	5.000	5.000	5.000	---		Bogotá, D. C., Paloquemao	25.000	25.000	25.000	+	
Neiva, Surabastos	14.000	14.000	14.000	=		Medellín, Central					
Sincelejo (Sucre)	8.667	8.667	8.667	++		Mayorista de Antioquia	24.000	24.000	24.000	=	
Ubaté (Cundinamarca)	12.000	12.000	12.000	+		Popayán (Cauca)	20.000	20.000	20.000	-	
Valledupar, Mercado Nuevo	11.667	11.667	11.667	-		Capaz Magdalena fresco					
Villavicencio, CAV	12.000	12.000	12.000	=		La Dorada (Caldas)	10.000	12.000	10.750	-	
Blanquillo entero fresco						Neiva, Surabastos	11.333	11.333	11.333	+	
Barranquilla, Barranquillita	5.000	5.000	5.000	=		Tunja (Boyacá)	10.000	10.000	10.000	=	
Bogotá, D. C., Plaza Las Flores	8.000	8.000	8.000	+		Ubaté (Cundinamarca)	8.000	8.000	8.000	n.d.	
Bucaramanga, Centroabastos	6.400	6.400	6.400	=		Cazuela de mariscos (paquete)					
La Dorada (Caldas)	8.000	8.000	8.000	++		Bogotá, D. C., Corabastos	9.600	9.600	9.600	+	
Montería (Córdoba)	6.000	6.000	6.000	=		Bogotá, D. C., Paloquemao	10.200	10.200	10.200	-	
Sincelejo (Sucre)	5.333	5.333	5.333	=		Medellín, Central					
Valledupar, Mercado Nuevo	7.667	7.667	7.667	=		Mayorista de Antioquia	14.533	14.533	14.533	=	
Bocachico criollo fresco						Corvina, filete congelado nacional					
Barranquilla, Barranquillita	10.000	10.000	10.000	=		Buenaventura (Valle del Cauca)	16.000	16.000	16.000	=	
Cartagena, Bazurto	13.667	13.667	13.667	+		Cali, Galería Alameda	23.333	23.333	23.333	-	
Cúcuta, La Nueva Sexta	5.500	6.000	5.750	-		Cali, Santa Helena	23.500	23.500	23.500	-	
Ibagué, Plaza La 21	16.000	16.000	16.000	=		Langostino 16-20					
La Dorada (Caldas)	6.000	6.000	6.000	++		Bogotá, D. C., Corabastos	50.000	50.000	50.000	n.d.	
Montería (Córdoba)	7.167	7.167	7.167	=		Bogotá, D. C., Paloquemao	46.000	46.000	46.000	-	
Sincelejo (Sucre)	10.333	10.333	10.333	=		Medellín, Central					
Ubaté (Cundinamarca)	7.000	7.000	7.000	=		Mayorista de Antioquia	47.000	47.000	47.000	=	
Valledupar, Mercado Nuevo	16.000	16.000	16.000	++		Langostino U12					
Villavicencio, CAV	8.000	8.000	8.000	--		Bogotá, D. C., Paloquemao	58.000	58.000	58.000	+	
Bocachico importado congelado						Medellín, Central					
Armenia, Mercar	6.600	6.600	6.600	+		Mayorista de Antioquia	51.000	51.000	51.000	-	
Barranquilla, Barranquillita	5.250	5.250	5.250	=		Merluza, filete importado					
Bogotá, D. C., Plaza Las Flores	6.267	6.400	6.333	-		Armenia, Mercar	7.900	7.900	7.900	+	
Cali, Galería Alameda	6.867	6.867	6.867	+		Bogotá, D. C., Corabastos	8.500	8.500	8.500	-	
Cali, Santa Helena	6.600	6.600	6.600	+		Bogotá, D. C., Paloquemao	10.000	10.000	10.000	-	
Cartagena, Bazurto	6.100	6.100	6.100	=		Cali, Galería Alameda	9.100	9.100	9.100	++	
Cúcuta, La Nueva Sexta	6.000	6.000	6.000	=		Cali, Santa Helena	7.250	7.250	7.250	+	
Manizales (Caldas)	6.000	6.000	6.000	=		Medellín, Central					
Medellín, Central						Mayorista de Antioquia	7.512	7.512	7.512	+	
Mayorista de Antioquia	7.667	7.667	7.667	=							
Montería (Córdoba)	6.567	6.567	6.567	=							
Pereira, La 41	6.000	6.000	6.000	=							
Popayán (Cauca)	8.400	8.400	8.400	+							
Sincelejo (Sucre)	6.667	6.667	6.667	+							

**Cuadro 7. Mercados mayoristas. Precios de venta de pescados (conclusión)
2014 (22 al 28 de febrero)**

Productos y mercados	Pesos por kilogramo				Tenden- cia	Productos y mercados	Pesos por kilogramo				Tenden- cia
	Mínimo	Máximo	Medio				Mínimo	Máximo	Medio		
Merluza, filete nacional						Salmón, filete congelado (continuación)					
Bogotá, D. C., Corabastos	21.400	21.400	21.400		+	Cali, Santa Helena	21.000	21.000	21.000		+
Bogotá, D. C., Paloquemao	26.000	26.000	26.000		=	Medellín, Central					
Cali, Galería Alameda	22.333	22.333	22.333		+	Mayorista de Antioquia	26.222	26.222	26.222		+
Cali, Santa Helena	17.000	17.000	17.000		+	Popayán (Cauca)	25.000	25.000	25.000		=
Mojarra lora entera congelada						Sierra entera congelada					
Armenia, Mercar	7.900	7.900	7.900		=	Armenia, Mercar	11.200	11.200	11.200		=
Barranquilla, Barranquillita	3.500	3.500	3.500		--	Bogotá, D. C., Corabastos	9.525	9.525	9.525		--
Cartagena, Bazurto	5.333	5.333	5.333		+	Bogotá, D. C., Paloquemao	11.667	11.667	11.667		+
Mojarra lora entera fresca						Buenaventura (Valle del Cauca)	7.000	7.000	7.000		=
Barranquilla, Barranquillita	3.250	3.250	3.250		--	Cali, Galería Alameda	9.250	9.250	9.250		=
Cartagena, Bazurto	5.000	5.000	5.000		=	Cali, Santa Helena	8.250	8.250	8.250		+
Montería (Córdoba)	4.000	4.000	4.000		--	Cartagena, Bazurto	11.333	11.333	11.333		=
Sincelejo (Sucre)	2.833	2.833	2.833		--	Medellín, Central					
Valledupar, Mercado Nuevo	5.000	5.000	5.000		-	Mayorista de Antioquia	10.933	10.933	10.933		=
Villavicencio, CAV	8.000	8.000	8.000		=	Tilapia roja entera congelada					
Nicuro fresco						Barranquilla, Barranquillita	5.250	5.250	5.250		=
Bogotá, D. C., Plaza Las Flores	4.400	5.867	5.133		++	Cali, Galería Alameda	6.733	6.733	6.733		=
Ibagué, Plaza La 21	10.000	10.000	10.000		=	Cali, Santa Helena	6.667	6.667	6.667		-
La Dorada (Caldas)	4.950	5.000	4.988		-	Cartagena, Bazurto	6.433	6.433	6.433		+
Tunja (Boyacá)	5.300	5.300	5.300		-	Medellín, Central					
Ubaté (Cundinamarca)	7.000	7.000	7.000		=	Mayorista de Antioquia	8.044	8.044	8.044		+
Villavicencio, CAV	8.000	8.000	8.000		=	Tuluá (Valle del Cauca)	7.800	7.800	7.800		=
Palmitos de mar						Tilapia roja entera fresca					
Bogotá, D. C., Corabastos	8.500	8.500	8.500		+	Barranquilla, Barranquillita	5.750	5.750	5.750		=
Bogotá, D. C., Paloquemao	10.000	10.000	10.000		-	Bogotá, D. C., Paloquemao	7.333	7.333	7.333		-
Cali, Galería Alameda	10.500	10.500	10.500		=	Bogotá, D. C., Plaza Las Flores	5.200	5.200	5.200		-
Cali, Santa Helena	10.000	10.000	10.000		+	Bucaramanga, Centroabastos	5.800	6.200	5.975		+
Medellín, Central						Cartagena, Bazurto	6.525	6.525	6.525		+
Mayorista de Antioquia	7.867	7.867	7.867		-	Cúcuta, La Nueva Sexta	6.000	6.000	6.000		+
Pargo rojo entero congelado						Ibagué, Plaza La 21	7.000	7.000	7.000		=
Armenia, Mercar	16.600	16.600	16.600		=	Montería (Córdoba)	6.400	6.400	6.400		+
Bogotá, D. C., Corabastos	17.625	17.625	17.625		+	Neiva, Surabastos	6.000	6.000	6.000		+
Bogotá, D. C., Paloquemao	18.667	18.667	18.667		-	Tunja (Boyacá)	7.000	7.000	7.000		=
Cali, Galería Alameda	14.167	14.167	14.167		+	Ubaté (Cundinamarca)	7.000	7.000	7.000		=
Medellín, Central						Valledupar, Mercado Nuevo	6.833	6.833	6.833		-
Mayorista de Antioquia	20.400	20.400	20.400		+	Tilapia, filete congelado					
Pereira, La 41	21.000	21.000	21.000		=	Bogotá, D. C., Corabastos	11.750	11.750	11.750		-
Tuluá (Valle del Cauca)	12.000	12.000	12.000		=	Cali, Galería Alameda	11.833	11.833	11.833		-
Pargo rojo entero fresco						Cali, Santa Helena	9.767	9.767	9.767		+
Valledupar, Mercado Nuevo	19.000	19.000	19.000		+	Medellín, Central					
Pargo rojo platero						Mayorista de Antioquia	14.067	14.067	14.067		+
Bogotá, D. C., Corabastos	17.375	17.375	17.375		n.d.	Popayán (Cauca)	11.500	11.500	11.500		=
Bogotá, D. C., Paloquemao	18.333	18.333	18.333		-	Tuluá (Valle del Cauca)	12.000	12.000	12.000		=
Buenaventura (Valle del Cauca)	14.000	14.000	14.000		=	Tilapia, lomitos					
Cali, Galería Alameda	13.333	13.333	13.333		=	Medellín, Central					
Cali, Santa Helena	12.500	12.500	12.500		+	Mayorista de Antioquia	5.600	5.600	5.600		-
Cartagena, Bazurto	18.867	18.867	18.867		=	Toyo blanco, filete congelado					
Pescado cabezas						Bogotá, D. C., Paloquemao	10.333	10.333	10.333		=
Armenia, Mercar	2.500	2.500	2.500		+	Cali, Galería Alameda	8.933	8.933	8.933		+
Bogotá, D. C., Corabastos	6.000	6.000	6.000		n.d.	Cali, Santa Helena	8.833	8.833	8.833		+
Bogotá, D. C., Paloquemao	6.333	6.333	6.333		+++	Popayán (Cauca)	11.000	11.000	11.000		=
Buenaventura (Valle del Cauca)	2.167	2.167	2.167		=	Tuluá (Valle del Cauca)	10.000	10.000	10.000		=
Cali, Galería Alameda	6.000	6.000	6.000		+	Trucha en corte mariposa					
Cali, Santa Helena	4.667	4.667	4.667		+	Armenia, Mercar	10.400	10.400	10.400		=
Popayán (Cauca)	4.100	4.100	4.100		=	Bogotá, D. C., Corabastos	9.700	9.700	9.700		-
Róbalo, filete congelado						Bogotá, D. C., Paloquemao	10.250	10.250	10.250		-
Medellín, Central						Cali, Galería Alameda	12.000	12.000	12.000		=
Mayorista de Antioquia	7.500	7.500	7.500		+	Cali, Santa Helena	9.250	9.250	9.250		+
Pereira, La 41	9.500	9.500	9.500		n.d.	Manizales (Caldas)	11.750	11.750	11.750		=
Salmón, filete congelado						Medellín, Central					
Armenia, Mercar	21.400	21.400	21.400		=	Mayorista de Antioquia	11.522	11.522	11.522		+
Bogotá, D. C., Corabastos	23.000	23.000	23.000		+	Pereira, La 41	12.000	12.000	12.000		=
Bogotá, D. C., Paloquemao	27.000	27.000	27.000		+	Popayán (Cauca)	10.000	10.000	10.000		=
Cali, Galería Alameda	23.267	23.267	23.267		-	Trucha entera fresca					
						Pasto (Nariño)	9.000	9.000	9.000		=

Tendencias:

- (---) Variación mayor al -20 %
 (--) Variación entre -10 % y -20 %
 (-) Variación entre 0 % y -10 %

- (=) Variación igual a 0 %
 (+) Variación entre 0 % y 10 %
 (+ +) Variación entre 10 % y 20 %
 (+++) Variación mayor al 20 %
 (n.d.) No determinado

**Cuadro 8. Mercados mayoristas. Precios de venta de productos procesados
2014 (22 al 28 de febrero)**

Productos y mercados	Pesos por kilogramo				Tendencia	Productos y mercados	Pesos por kilogramo				Tendencia			
	Mínimo	Máximo	Medio				Mínimo	Máximo	Medio					
Aceite girasol						Avena molida (continuación)								
Barranquilla, Barranquillita	6.778	6.778	6.778	-	Palmira (Valle del Cauca)	5.833	5.833	5.833	=	Barranquilla, Barranquillita	6.778	6.778	6.778	-
Barranquilla, Granabastos	6.868	6.868	6.868	=	Pereira, Mercasa	5.800	5.800	5.800	=	Barranquilla, Granabastos	6.868	6.868	6.868	=
Cartagena, Bazurto	5.583	5.583	5.583	-	Popayán (Cauca)	5.056	5.056	5.056	+	Cartagena, Bazurto	5.583	5.583	5.583	-
Medellín, Central					Tuluá (Valle del Cauca)	5.688	5.688	5.688	=	Medellín, Central				
Mayorista de Antioquia	6.756	6.756	6.756	+						Mayorista de Antioquia	6.756	6.756	6.756	+
Montería (Córdoba)	5.479	5.479	5.479	=						Montería (Córdoba)	5.479	5.479	5.479	=
Pereira, Mercasa	7.245	7.245	7.245	=						Pereira, Mercasa	7.245	7.245	7.245	=
Sincelejo (Sucre)	4.792	4.792	4.792	=						Sincelejo (Sucre)	4.792	4.792	4.792	=
Valledupar, Mercado Nuevo	6.583	6.583	6.583	=						Valledupar, Mercado Nuevo	6.583	6.583	6.583	=
Aceite soya										Aceite soya				
Cartago (Valle del Cauca)	4.488	4.488	4.488	-						Cartago (Valle del Cauca)	4.488	4.488	4.488	-
Aceite vegetal mezcla										Aceite vegetal mezcla				
Armenia, Mercar	3.583	3.583	3.583	=						Armenia, Mercar	3.583	3.583	3.583	=
Barranquilla, Barranquillita	3.730	3.730	3.730	-						Barranquilla, Barranquillita	3.730	3.730	3.730	-
Barranquilla, Granabastos	3.738	3.738	3.738	-						Barranquilla, Granabastos	3.738	3.738	3.738	-
Bogotá, D. C., Corabastos	4.333	4.333	4.333	-						Bogotá, D. C., Corabastos	4.333	4.333	4.333	-
Bogotá, D. C., Paloquemao	4.542	4.542	4.542	++						Bogotá, D. C., Paloquemao	4.542	4.542	4.542	++
Bogotá, D. C., Plaza España	4.563	4.563	4.563	++						Bogotá, D. C., Plaza España	4.563	4.563	4.563	++
Bucaramanga, Centroabastos	4.425	4.425	4.425	=						Bucaramanga, Centroabastos	4.425	4.425	4.425	=
Bucaramanga, Mercados del centro	3.553	3.553	3.553	-						Bucaramanga, Mercados del centro	3.553	3.553	3.553	-
Buenaventura (Valle del Cauca)	4.208	4.208	4.208	+						Buenaventura (Valle del Cauca)	4.208	4.208	4.208	+
Cali, La Floresta	4.783	4.783	4.783	+						Cali, La Floresta	4.783	4.783	4.783	+
Cali, Santa Helena	4.278	4.278	4.278	=						Cali, Santa Helena	4.278	4.278	4.278	=
Cali, Siloé	4.885	4.885	4.885	+						Cali, Siloé	4.885	4.885	4.885	+
Cartagena, Bazurto	3.417	3.417	3.417	=						Cartagena, Bazurto	3.417	3.417	3.417	=
Cartago (Valle del Cauca)	3.833	3.833	3.833	+						Cartago (Valle del Cauca)	3.833	3.833	3.833	+
Cúcuta, Cenabastos	3.576	3.576	3.576	+						Cúcuta, Cenabastos	3.576	3.576	3.576	+
Cúcuta, La Nueva Sexta	3.426	3.426	3.426	=						Cúcuta, La Nueva Sexta	3.426	3.426	3.426	=
Ibagué, Plaza La 21	3.633	3.633	3.633	=						Ibagué, Plaza La 21	3.633	3.633	3.633	=
Manizales (Caldas)	4.292	4.292	4.292	=						Manizales (Caldas)	4.292	4.292	4.292	=
Medellín, Central										Medellín, Central				
Mayorista de Antioquia	3.781	3.781	3.781	-						Mayorista de Antioquia	3.781	3.781	3.781	-
Medellín, Coomerca	4.073	4.073	4.073	=						Medellín, Coomerca	4.073	4.073	4.073	=
Medellín, Placita de Flórez	4.056	4.056	4.056	=						Medellín, Placita de Flórez	4.056	4.056	4.056	=
Montería (Córdoba)	3.444	3.444	3.444	=						Montería (Córdoba)	3.444	3.444	3.444	=
Neiva, Surabastos	3.854	3.854	3.854	=						Neiva, Surabastos	3.854	3.854	3.854	=
Palmira (Valle del Cauca)	4.264	4.264	4.264	-						Palmira (Valle del Cauca)	4.264	4.264	4.264	-
Pamplona (Norte de Santander)	3.426	3.426	3.426	+						Pamplona (Norte de Santander)	3.426	3.426	3.426	+
Pasto (Nariño)	3.389	3.389	3.389	+						Pasto (Nariño)	3.389	3.389	3.389	+
Popayán (Cauca)	3.529	3.529	3.529	+						Popayán (Cauca)	3.529	3.529	3.529	+
Sincelejo (Sucre)	3.403	3.403	3.403	+						Sincelejo (Sucre)	3.403	3.403	3.403	+
Tuluá (Valle del Cauca)	3.911	3.911	3.911	=						Tuluá (Valle del Cauca)	3.911	3.911	3.911	=
Valledupar, Mercado Nuevo	3.861	3.861	3.861	=						Valledupar, Mercado Nuevo	3.861	3.861	3.861	=
Villavicencio, CAV	4.630	4.630	4.630	-						Villavicencio, CAV	4.630	4.630	4.630	-
Avena en hojuelas										Avena en hojuelas				
Barranquilla, Barranquillita	5.358	5.358	5.358	=						Barranquilla, Barranquillita	5.358	5.358	5.358	=
Barranquilla, Granabastos	5.370	5.370	5.370	+						Barranquilla, Granabastos	5.370	5.370	5.370	+
Bogotá, D. C., Corabastos	6.250	6.250	6.250	+						Bogotá, D. C., Corabastos	6.250	6.250	6.250	+
Bogotá, D. C., Paloquemao	6.550	6.550	6.550	-						Bogotá, D. C., Paloquemao	6.550	6.550	6.550	-
Bogotá, D. C., Plaza España	6.005	6.005	6.005	-						Bogotá, D. C., Plaza España	6.005	6.005	6.005	-
Bucaramanga, Centroabastos	5.089	5.089	5.089	=						Bucaramanga, Centroabastos	5.089	5.089	5.089	=
Bucaramanga, Mercados del centro	4.894	4.894	4.894	-						Bucaramanga, Mercados del centro	4.894	4.894	4.894	-
Cali, La Floresta	6.667	6.667	6.667	=						Cali, La Floresta	6.667	6.667	6.667	=
Cali, Santa Helena	5.799	5.799	5.799	+						Cali, Santa Helena	5.799	5.799	5.799	+
Cali, Siloé	6.188	6.188	6.188	=						Cali, Siloé	6.188	6.188	6.188	=
Cartagena, Bazurto	5.417	5.417	5.417	=						Cartagena, Bazurto	5.417	5.417	5.417	=
Cartago (Valle del Cauca)	8.005	8.005	8.005	-						Cartago (Valle del Cauca)	8.005	8.005	8.005	-
Cúcuta, Cenabastos	4.844	4.844	4.844	+						Cúcuta, Cenabastos	4.844	4.844	4.844	+
Cúcuta, La Nueva Sexta	5.056	5.056	5.056	+						Cúcuta, La Nueva Sexta	5.056	5.056	5.056	+
Ibagué, Plaza La 21	6.022	6.022	6.022	=						Ibagué, Plaza La 21	6.022	6.022	6.022	=
Neiva, Surabastos	6.354	6.354	6.354	=						Neiva, Surabastos	6.354	6.354	6.354	=
Palmira (Valle del Cauca)	5.833	5.833	5.833	=						Palmira (Valle del Cauca)	5.833	5.833	5.833	=
Pamplona (Norte de Santander)	4.722	4.722	4.722	=						Pamplona (Norte de Santander)	4.722	4.722	4.722	=
Pereira, Mercasa	5.478	5.478	5.478	=						Pereira, Mercasa	5.478	5.478	5.478	=
Popayán (Cauca)	4.728	4.728	4.728	-						Popayán (Cauca)	4.728	4.728	4.728	-
Sincelejo (Sucre)	5.547	5.547	5.547	+						Sincelejo (Sucre)	5.547	5.547	5.547	+
Tuluá (Valle del Cauca)	5.688	5.688	5.688	=						Tuluá (Valle del Cauca)	5.688	5.688	5.688	=
Valledupar, Mercado Nuevo	4.444	4.444	4.444	=						Valledupar, Mercado Nuevo	4.444	4.444	4.444	=
Villavicencio, CAV	6.021	6.021	6.021	+						Villavicencio, CAV	6.021	6.021	6.021	+
Avena molida										Avena molida				
Bogotá, D. C., Corabastos	6.069	6.069	6.069	-						Bogotá, D. C., Corabastos	6.069	6.069	6.069	-
Bogotá, D. C., Paloquemao	6.528	6.528	6.528	-						Bogotá, D. C., Paloquemao	6.528	6.528	6.528	-
Bogotá, D. C., Plaza España	6.005	6.005	6.005	-						Bogotá, D. C., Plaza España	6.005	6.005	6.005	-
Cali, La Floresta	6.667	6.667	6.667	=						Cali, La Floresta	6.667	6.667	6.667	=
Cali, Santa Helena	5.799	5.799	5.799	+						Cali, Santa Helena	5.799	5.799	5.799	+
Cali, Siloé	6.188	6.188	6.188	=						Cali, Siloé	6.188	6.188	6.188	=
Ibagué, Plaza La 21	6.344	6.344	6.344	=						Ibagué, Plaza La 21	6.344	6.344	6.344	=
Neiva, Surabastos	6.354	6.354	6.354	=						Neiva, Surabastos	6.354	6.354	6.354	=
										Avena molida (continuación)				
										Palmira (Valle del Cauca)	5.833	5.833	5.833	=
										Pereira, Mercasa	5.800	5.800	5.800	=
										Popayán (Cauca)	5.056	5.056	5.056	+
										Tuluá (Valle del Cauca)	5.688	5.688	5.688	=
										Azúcar morena				
										Bogotá, D. C., Corabastos	1.620	1.620	1.620	=
										Bogotá, D. C., Plaza España	1.725	1.725	1.725	-
										Cali, Santa Helena	1.733	1.733	1.733	-
										Cali, Siloé	1.700	1.700	1.700	=
										Cartago (Valle del Cauca)	1.720	1.720	1.720	-
										Ibagué, Plaza La 21	1.559	1.559	1.559	+
										Medellín, Central				
										Mayorista de Antioquia	1.580	1.580	1.580	+
										Medellín, Coomerca	1.630	1.630	1.630	=
										Medellín, Placita de Flórez	1.560	1.560	1.560	=
										Pamplona (Norte de Santander)	1.880	1.880	1.880	=
										Pasto (Nariño)	1.760	1.760	1.760	-
										Tuluá (Valle del Cauca)	1.833	1.833	1.833	=
				</										

**Cuadro 8. Mercados mayoristas. Precios de venta de productos procesados (continuación)
2014 (22 al 28 de febrero)**

Productos y mercados	Pesos por kilogramo			Tendencia	Productos y mercados	Pesos por kilogramo			Tendencia
	Mínimo	Máximo	Medio			Mínimo	Máximo	Medio	
Café instantáneo (continuación)					Chocolate instantáneo (continuación)				
Cúcuta, Cenabastos	63.725	63.725	63.725	-	Pereira, Mercasa	21.500	21.500	21.500	=
Medellín, Central					Color (bolsita)				
Mayorista de Antioquia	71.324	71.324	71.324	=	Ibagué, Plaza La 21	24.000	24.000	24.000	=
Medellín, Coomerca	71.895	71.895	71.895	=	Medellín, Central				
Medellín, Placita de Flórez	74.074	74.074	74.074	=	Mayorista de Antioquia	18.333	18.333	18.333	-
Neiva, Surabastos	62.132	62.132	62.132	=	Medellín, Coomerca	15.476	15.476	15.476	=
Palmira (Valle del Cauca)	76.471	76.471	76.471	=	Medellín, Placita de Flórez	15.476	15.476	15.476	=
Pamplona (Norte de Santander)	66.013	66.013	66.013	=	Neiva, Surabastos	9.000	9.000	9.000	=
Pasto (Nariño)	79.521	79.521	79.521	=	Fécula de maíz				
Popayán (Cauca)	75.381	75.381	75.381	-	Barranquilla, Barranquillita	12.854	12.854	12.854	+
Sincelejo (Sucre)	66.258	66.258	66.258	-	Barranquilla, Granabastos	12.590	12.590	12.590	+
Tuluá (Valle del Cauca)	74.728	74.728	74.728	=	Bogotá, D. C., Corabastos	11.908	11.908	11.908	-
Valledupar, Mercado Nuevo	58.578	58.578	58.578	=	Bucaramanga, Centroabastos	13.109	13.109	13.109	=
Café molido					Bucaramanga, Mercados del centro	13.042	13.042	13.042	=
Armenia, Mercar	14.567	14.567	14.567	=	Cali, La Floresta	12.675	12.675	12.675	=
Barranquilla, Barranquillita	16.210	16.210	16.210	=	Cali, Santa Helena	12.588	12.588	12.588	-
Barranquilla, Granabastos	15.345	15.345	15.345	=	Cartagena, Bazurto	12.535	12.535	12.535	+
Bogotá, D. C., Corabastos	14.800	14.800	14.800	-	Cúcuta, Cenabastos	12.477	12.477	12.477	+
Bogotá, D. C., Paloquemao	15.733	15.733	15.733	-	Cúcuta, La Nueva Sexta	12.037	12.037	12.037	+
Bogotá, D. C., Plaza España	14.800	14.800	14.800	+	Ibagué, Plaza La 21	12.377	12.377	12.377	=
Bucaramanga, Centroabastos	14.992	14.992	14.992	=	Montería (Córdoba)	7.917	7.917	7.917	=
Bucaramanga, Mercados del centro	15.128	15.128	15.128	=	Neiva, Surabastos	12.961	12.961	12.961	+
Cali, La Floresta	14.933	14.933	14.933	=	Palmira (Valle del Cauca)	12.632	12.632	12.632	=
Cali, Santa Helena	13.893	13.893	13.893	+	Pamplona (Norte de Santander)	14.167	14.167	14.167	=
Cali, Siloé	14.400	14.400	14.400	=	Pasto (Nariño)	9.221	9.221	9.221	=
Cartagena, Bazurto	15.583	15.583	15.583	=	Popayán (Cauca)	12.075	12.075	12.075	=
Cartago (Valle del Cauca)	15.400	15.400	15.400	+	Valledupar, Mercado Nuevo	13.542	13.542	13.542	=
Cúcuta, Cenabastos	15.222	15.222	15.222	=	Villavicencio, CAV	12.632	12.632	12.632	+
Manizales (Caldas)	15.000	15.000	15.000	-	Galletas dulces redondas con crema				
Medellín, Central					Barranquilla, Barranquillita	9.755	9.755	9.755	+
Mayorista de Antioquia	14.800	14.800	14.800	=	Barranquilla, Granabastos	8.942	8.942	8.942	=
Montería (Córdoba)	14.780	14.780	14.780	+	Bogotá, D. C., Plaza España	8.916	8.916	8.916	+
Neiva, Surabastos	16.000	16.000	16.000	-	Bucaramanga, Centroabastos	9.398	9.398	9.398	+
Palmira (Valle del Cauca)	14.667	14.667	14.667	-	Bucaramanga, Mercados del centro	9.424	9.424	9.424	=
Pereira, Mercasa	18.360	18.360	18.360	-	Cartagena, Bazurto	8.785	8.785	8.785	=
Popayán (Cauca)	14.635	14.635	14.635	=	Cúcuta, Cenabastos	9.063	9.063	9.063	=
Tuluá (Valle del Cauca)	14.171	14.171	14.171	=	Cúcuta, La Nueva Sexta	8.969	8.969	8.969	=
Valledupar, Mercado Nuevo	15.222	15.222	15.222	=	Ibagué, Plaza La 21	7.944	7.944	7.944	-
Villavicencio, CAV	12.854	12.854	12.854	-	Pamplona (Norte de Santander)	9.003	9.003	9.003	=
Chocolate amargo					Sincelejo (Sucre)	9.153	9.153	9.153	=
Armenia, Mercar	15.600	15.600	15.600	=	Galletas saladas 3 tacos				
Buenaventura (Valle del Cauca)	15.733	15.733	15.733	=	Armenia, Mercar	8.435	8.435	8.435	=
Cali, La Floresta	14.800	14.800	14.800	=	Barranquilla, Barranquillita	7.602	7.602	7.602	=
Cali, Santa Helena	14.613	14.613	14.613	+	Barranquilla, Granabastos	7.593	7.593	7.593	=
Cali, Siloé	15.000	15.000	15.000	=	Bogotá, D. C., Corabastos	7.768	7.768	7.768	+
Cartago (Valle del Cauca)	16.900	16.900	16.900	-	Bogotá, D. C., Paloquemao	8.634	8.634	8.634	+
Ibagué, Plaza La 21	16.600	16.600	16.600	=	Bogotá, D. C., Plaza España	7.725	7.725	7.725	-
Manizales (Caldas)	16.133	16.133	16.133	=	Bucaramanga, Centroabastos	8.069	8.069	8.069	=
Medellín, Central					Bucaramanga, Mercados del centro	7.672	7.672	7.672	-
Mayorista de Antioquia	16.400	16.400	16.400	=	Buenaventura (Valle del Cauca)	7.757	7.757	7.757	+
Medellín, Coomerca	15.600	15.600	15.600	-	Cali, La Floresta	8.466	8.466	8.466	=
Medellín, Placita de Flórez	15.467	15.467	15.467	=	Cali, Santa Helena	7.187	7.187	7.187	+
Palmira (Valle del Cauca)	14.533	14.533	14.533	=	Cali, Siloé	7.937	7.937	7.937	=
Pasto (Nariño)	17.173	17.173	17.173	=	Cartagena, Bazurto	7.372	7.372	7.372	=
Pereira, Mercasa	17.520	17.520	17.520	=	Cartago (Valle del Cauca)	8.056	8.056	8.056	-
Popayán (Cauca)	16.835	16.835	16.835	-	Cúcuta, Cenabastos	8.241	8.241	8.241	=
Tuluá (Valle del Cauca)	14.560	14.560	14.560	+	Cúcuta, La Nueva Sexta	8.056	8.056	8.056	-
Chocolate dulce					Ibagué, Plaza La 21	7.551	7.551	7.551	=
Barranquilla, Barranquillita	8.498	8.498	8.498	=	Manizales (Caldas)	7.892	7.892	7.892	=
Barranquilla, Granabastos	8.612	8.612	8.612	=	Medellín, Central				
Bogotá, D. C., Corabastos	7.420	7.420	7.420	+	Mayorista de Antioquia	7.628	7.628	7.628	+
Bogotá, D. C., Plaza España	7.780	7.780	7.780	+	Medellín, Coomerca	7.755	7.755	7.755	=
Bucaramanga, Centroabastos	7.320	7.320	7.320	+	Medellín, Placita de Flórez	7.672	7.672	7.672	=
Bucaramanga, Mercados del centro	7.510	7.510	7.510	+	Neiva, Surabastos	7.870	7.870	7.870	=
Cartagena, Bazurto	9.750	9.750	9.750	-	Palmira (Valle del Cauca)	8.466	8.466	8.466	=
Cúcuta, Cenabastos	8.132	8.132	8.132	=	Pamplona (Norte de Santander)	7.372	7.372	7.372	=
Cúcuta, La Nueva Sexta	7.707	7.707	7.707	-	Pasto (Nariño)	8.069	8.069	8.069	=
Ibagué, Plaza La 21	7.900	7.900	7.900	=	Pereira, Mercasa	7.760	7.760	7.760	=
Montería (Córdoba)	10.000	10.000	10.000	=	Popayán (Cauca)	7.981	7.981	7.981	-
Neiva, Surabastos	7.650	7.650	7.650	=	Sincelejo (Sucre)	7.521	7.521	7.521	=
Pamplona (Norte de Santander)	7.893	7.893	7.893	=	Tuluá (Valle del Cauca)	7.637	7.637	7.637	=
Sincelejo (Sucre)	9.217	9.217	9.217	=	Valledupar, Mercado Nuevo	7.607	7.607	7.607	=
Valledupar, Mercado Nuevo	8.667	8.667	8.667	+	Villavicencio, CAV	7.970	7.970	7.970	-
Villavicencio, CAV	8.109	8.109	8.109	+	Gelatina				
Chocolate instantáneo					Barranquilla, Barranquillita	19.815	19.815	19.815	=
Cartago (Valle del Cauca)	21.550	21.550	21.550	+					
Medellín, Central									
Mayorista de Antioquia	19.174	19.174	19.174	+					

Cuadro 8. Mercados mayoristas. Precios de venta de productos procesados (continuación)
2014 (22 al 28 de febrero)

Productos y mercados	Pesos por kilogramo				Tendencia	Productos y mercados	Pesos por kilogramo				Tendencia
	Mínimo	Máximo	Medio				Mínimo	Máximo	Medio		
Gelatina (continuación)						Harina precocida de maíz (continuación)					
Barranquilla, Granabastos	20.401	20.401	20.401		=	Pasta (Nariño)	1.847	1.847	1.847		=
Bogotá, D. C., Corabastos	19.661	19.661	19.661		+	Pereira, Mercasa	2.294	2.294	2.294		=
Bogotá, D. C., Paloquemao	19.878	19.878	19.878		+	Popayán (Cauca)	1.787	1.787	1.787		=
Bogotá, D. C., Plaza España	19.731	19.731	19.731		-	Sincelejo (Sucre)	2.347	2.347	2.347		=
Bucaramanga, Centroabastos	20.017	20.017	20.017		-	Valledupar, Mercado Nuevo	1.764	1.764	1.764		=
Bucaramanga, Mercados del centro	19.469	19.469	19.469		=	Villavicencio, CAV	2.280	2.280	2.280		-
Cali, La Floresta	9.608	9.608	9.608		=	Jugo de frutas					
Cali, Santa Helena	9.641	9.641	9.641		-	Barranquilla, Barranquillita	5.101	5.101	5.101		=
Cali, Siloé	9.706	9.706	9.706		=	Barranquilla, Granabastos	5.069	5.069	5.069		+
Cartagena, Bazurto	18.359	18.359	18.359		=	Bucaramanga, Centroabastos	5.039	5.039	5.039		=
Cúcuta, Cenabastos	20.373	20.373	20.373		=	Bucaramanga, Mercados del centro	5.019	5.019	5.019		=
Cúcuta, La Nueva Sexta	19.705	19.705	19.705		+	Cartagena, Bazurto	4.981	4.981	4.981		=
Ibagué, Plaza La 21	20.086	20.086	20.086		-	Sincelejo (Sucre)	4.951	4.951	4.951		=
Manizales (Caldas)	19.514	19.514	19.514		=	Valledupar, Mercado Nuevo	4.884	4.884	4.884		=
Medellín, Central						Jugo instantáneo (sobre)					
Mayorista de Antioquia	19.097	19.097	19.097		=	Barranquilla, Barranquillita	23.324	23.324	23.324		-
Neiva, Surabastos	20.677	20.677	20.677		=	Barranquilla, Granabastos	23.323	23.323	23.323		=
Palmira (Valle del Cauca)	20.000	20.000	20.000		=	Bogotá, D. C., Corabastos	28.333	28.333	28.333		+
Pamplona (Norte de Santander)	19.097	19.097	19.097		=	Bogotá, D. C., Paloquemao	30.556	30.556	30.556		-
Pasta (Nariño)	8.170	8.170	8.170		=	Bogotá, D. C., Plaza España	28.833	28.833	28.833		+
Pereira, Mercasa	9.118	9.118	9.118		=	Buenaventura (Valle del Cauca)	28.511	28.511	28.511		=
Popayán (Cauca)	19.375	19.375	19.375		-	Cali, La Floresta	28.222	28.222	28.222		=
Tuluá (Valle del Cauca)	19.878	19.878	19.878		=	Cali, Santa Helena	28.222	28.222	28.222		+
Valledupar, Mercado Nuevo	19.792	19.792	19.792		=	Cali, Siloé	28.000	28.000	28.000		=
Harina de trigo						Cartagena, Bazurto	22.986	22.986	22.986		=
Armenia, Mercar	1.612	1.612	1.612		=	Cartago (Valle del Cauca)	28.167	28.167	28.167		=
Barranquilla, Barranquillita	1.161	1.161	1.161		=	Medellín, Central					
Barranquilla, Granabastos	1.157	1.157	1.157		=	Mayorista de Antioquia	28.833	28.833	28.833		=
Bogotá, D. C., Corabastos	1.425	1.425	1.425		+	Medellín, Coomercá	28.500	28.500	28.500		=
Bogotá, D. C., Paloquemao	1.520	1.520	1.520		+	Medellín, Placita de Flórez	23.519	23.519	23.519		=
Bogotá, D. C., Plaza España	1.455	1.455	1.455		-	Palmira (Valle del Cauca)	28.000	28.000	28.000		=
Bucaramanga, Centroabastos	1.804	1.804	1.804		=	Pasta (Nariño)	28.111	28.111	28.111		+
Bucaramanga, Mercados del centro	1.781	1.781	1.781		=	Popayán (Cauca)	28.111	28.111	28.111		=
Buenaventura (Valle del Cauca)	1.373	1.373	1.373		=	Sincelejo (Sucre)	23.056	23.056	23.056		+
Cali, La Floresta	2.240	2.240	2.240		=	Tuluá (Valle del Cauca)	28.111	28.111	28.111		=
Cali, Santa Helena	2.507	2.507	2.507		-	Valledupar, Mercado Nuevo	28.333	28.333	28.333		n.d.
Cali, Siloé	2.220	2.220	2.220		=	Villavicencio, CAV	28.417	28.417	28.417		=
Cartagena, Bazurto	1.200	1.200	1.200		+	Lomitos de atún en lata					
Cartago (Valle del Cauca)	1.488	1.488	1.488		+	Armenia, Mercar	12.439	12.439	12.439		=
Cúcuta, Cenabastos	1.433	1.433	1.433		+	Barranquilla, Barranquillita	14.916	14.916	14.916		=
Cúcuta, La Nueva Sexta	1.533	1.533	1.533		+	Barranquilla, Granabastos	14.979	14.979	14.979		=
Ibagué, Plaza La 21	1.555	1.555	1.555		=	Bogotá, D. C., Corabastos	12.377	12.377	12.377		+
Manizales (Caldas)	1.413	1.413	1.413		=	Bucaramanga, Centroabastos	16.365	16.365	16.365		=
Medellín, Central						Bucaramanga, Mercados del centro	17.027	17.027	17.027		+
Mayorista de Antioquia	2.253	2.253	2.253		=	Buenaventura (Valle del Cauca)	17.190	17.190	17.190		+
Medellín, Placita de Flórez	2.227	2.227	2.227		=	Cali, La Floresta	13.505	13.505	13.505		=
Montería (Córdoba)	1.213	1.213	1.213		=	Cali, Santa Helena	13.235	13.235	13.235		+
Neiva, Surabastos	1.340	1.340	1.340		=	Cali, Siloé	11.765	11.765	11.765		=
Palmira (Valle del Cauca)	2.240	2.240	2.240		=	Cartagena, Bazurto	14.776	14.776	14.776		-
Pamplona (Norte de Santander)	1.583	1.583	1.583		=	Cartago (Valle del Cauca)	16.887	16.887	16.887		-
Pasta (Nariño)	1.267	1.267	1.267		=	Cúcuta, Cenabastos	12.071	12.071	12.071		+
Pereira, Mercasa	2.386	2.386	2.386		=	Cúcuta, La Nueva Sexta	11.765	11.765	11.765		+
Popayán (Cauca)	1.293	1.293	1.293		=	Manizales (Caldas)	18.746	18.746	18.746		=
Sincelejo (Sucre)	1.097	1.097	1.097		=	Medellín, Central					
Tuluá (Valle del Cauca)	1.473	1.473	1.473		=	Mayorista de Antioquia	12.034	12.034	12.034		+
Valledupar, Mercado Nuevo	1.764	1.764	1.764		=	Medellín, Coomercá	15.610	15.610	15.610		=
Villavicencio, CAV	2.360	2.360	2.360		-	Montería (Córdoba)	21.109	21.109	21.109		=
Harina precocida de maíz						Neiva, Surabastos	10.576	10.576	10.576		+
Armenia, Mercar	2.302	2.302	2.302		=	Palmira (Valle del Cauca)	12.647	12.647	12.647		=
Barranquilla, Barranquillita	1.725	1.725	1.725		=	Pamplona (Norte de Santander)	12.132	12.132	12.132		=
Barranquilla, Granabastos	1.704	1.704	1.704		=	Pereira, Mercasa	18.269	18.269	18.269		=
Bogotá, D. C., Corabastos	1.885	1.885	1.885		---	Popayán (Cauca)	15.722	15.722	15.722		+
Bogotá, D. C., Paloquemao	2.587	2.587	2.587		=	Tuluá (Valle del Cauca)	11.955	11.955	11.955		=
Bogotá, D. C., Plaza España	2.418	2.418	2.418		-	Villavicencio, CAV	12.929	12.929	12.929		=
Bucaramanga, Centroabastos	1.773	1.773	1.773		-	Manteca					
Bucaramanga, Mercados del centro	1.797	1.797	1.797		+	Armenia, Mercar	2.763	2.763	2.763		-
Buenaventura (Valle del Cauca)	2.333	2.333	2.333		=	Bogotá, D. C., Corabastos	4.113	4.113	4.113		-
Cali, La Floresta	2.000	2.000	2.000		=	Bogotá, D. C., Plaza España	3.917	3.917	3.917		+
Cali, Santa Helena	2.587	2.587	2.587		-	Bucaramanga, Centroabastos	3.913	3.913	3.913		+
Cali, Siloé	2.083	2.083	2.083		=	Bucaramanga, Mercados del centro	4.533	4.533	4.533		=
Cartagena, Bazurto	2.500	2.500	2.500		=	Buenaventura (Valle del Cauca)	2.917	2.917	2.917		-
Cartago (Valle del Cauca)	2.372	2.372	2.372		+	Cali, La Floresta	4.933	4.933	4.933		+
Cúcuta, Cenabastos	1.558	1.558	1.558		=	Cali, Santa Helena	4.300	4.300	4.300		+
Cúcuta, La Nueva Sexta	1.550	1.550	1.550		=	Cali, Siloé	4.360	4.360	4.360		=
Ibagué, Plaza La 21	1.627	1.627	1.627		=	Cartago (Valle del Cauca)	3.250	3.250	3.250		+
Manizales (Caldas)	2.292	2.292	2.292		=	Cúcuta, Cenabastos	4.506	4.506	4.506		-
Montería (Córdoba)	1.177	1.177	1.177		=	Cúcuta, La Nueva Sexta	4.813	4.813	4.813		+
Neiva, Surabastos	2.396	2.396	2.396		=						
Palmira (Valle del Cauca)	1.972	1.972	1.972		=						
Pamplona (Norte de Santander)	1.533	1.533	1.533		=						

**Cuadro 8. Mercados mayoristas. Precios de venta de productos procesados (continuación)
2014 (22 al 28 de febrero)**

Productos y mercados	Pesos por kilogramo				Tenden- cia	Productos y mercados	Pesos por kilogramo				Tenden- cia
	Mínimo	Máximo	Medio				Mínimo	Máximo	Medio		
Manteca (continuación)						Panela cuadrada morena (continuación)					
Ibagué, Plaza La 21	3.200	3.200	3.200		+	Bucaramanga, Centroabastos	1.756	1.756	1.756		-
Manizales (Caldas)	4.300	4.300	4.300		=	Bucaramanga, Mercados del centro	1.822	1.822	1.822		=
Neiva, Surabastos	3.313	3.313	3.313		=	Caparrapí (Cundinamarca)	1.418	1.418	1.418		-
Palmira (Valle del Cauca)	4.467	4.467	4.467		=	Charalá (Santander)	1.219	1.219	1.219		-
Pamplona (Norte de Santander)	4.667	4.667	4.667		=	Cúcuta, Cenabastos	1.786	1.786	1.786		=
Popayán (Cauca)	3.633	3.633	3.633		-	Cúcuta, La Nueva Sexta	1.852	1.852	1.852		=
Tuluá (Valle del Cauca)	4.330	4.330	4.330		=	Medellín, Central					
Villavicencio, CAV	4.200	4.200	4.200		=	Mayorista de Antioquia	2.063	2.063	2.063		+
Margarina						Montería (Córdoba)	1.607	1.607	1.607		=
Armenia, Mercar	9.474	9.474	9.474		+	Neiva, Surabastos	1.780	1.780	1.780		=
Barranquilla, Barranquillita	10.197	10.197	10.197		=	Nocaima (Cundinamarca)	1.315	1.315	1.315		-
Barranquilla, Granabastos	10.117	10.117	10.117		=	Pasto (Nariño)	1.340	1.340	1.340		=
Bogotá, D. C., Corabastos	8.573	8.573	8.573		+	Popayán (Cauca)	1.806	1.806	1.806		=
Bogotá, D. C., Plaza España	8.357	8.357	8.357		+	San Gil (Santander)	1.375	1.375	1.375		=
Bucaramanga, Centroabastos	9.090	9.090	9.090		=	Tuluá (Valle del Cauca)	2.257	2.257	2.257		=
Bucaramanga, Mercados del centro	8.967	8.967	8.967		=	Villavicencio, CAV	1.800	1.800	1.800		-
Buenaventura (Valle del Cauca)	13.893	13.893	13.893		-	Villeta (Cundinamarca)	1.338	1.338	1.338		-
Cali, La Floresta	13.133	13.133	13.133		=	Panela redonda morena					
Cali, Santa Helena	13.367	13.367	13.367		-	Armenia, Mercar	2.094	2.094	2.094		+
Cali, Siloé	13.800	13.800	13.800		=	Buenaventura (Valle del Cauca)	1.236	1.236	1.236		-
Cartago (Valle del Cauca)	9.410	9.410	9.410		-	Cali, La Floresta	2.650	2.650	2.650		=
Ibagué, Plaza La 21	5.325	5.325	5.325		+	Cali, Santa Helena	2.139	2.139	2.139		=
Manizales (Caldas)	9.067	9.067	9.067		=	Cali, Siloé	2.725	2.725	2.725		+
Medellín, Central						Caparrapí (Cundinamarca)	1.250	1.250	1.250		=
Mayorista de Antioquia	9.438	9.438	9.438		=	Cartago (Valle del Cauca)	2.190	2.190	2.190		+
Medellín, Coomerca	9.088	9.088	9.088		=	Manizales (Caldas)	1.764	1.764	1.764		=
Medellín, Placita de Flórez	9.200	9.200	9.200		=	Medellín, Central					
Palmira (Valle del Cauca)	12.800	12.800	12.800		=	Mayorista de Antioquia	1.406	1.406	1.406		+
Pamplona (Norte de Santander)	6.133	6.133	6.133		=	Medellín, Coomerca	1.443	1.443	1.443		+
Popayán (Cauca)	12.863	12.863	12.863		+	Medellín, Placita de Flórez	1.465	1.465	1.465		=
Tuluá (Valle del Cauca)	12.950	12.950	12.950		=	Montería (Córdoba)	1.800	1.800	1.800		=
Mayonesa doy pack						Palmira (Valle del Cauca)	2.153	2.153	2.153		=
Bogotá, D. C., Corabastos	13.444	13.444	13.444		+	Pereira, Mercasa	2.200	2.200	2.200		=
Bogotá, D. C., Plaza España	14.199	14.199	14.199		+	Sonsón (Antioquia)	1.563	1.563	1.563		--
Bucaramanga, Centroabastos	13.750	13.750	13.750		=	Tuluá (Valle del Cauca)	2.083	2.083	2.083		=
Bucaramanga, Mercados del centro	14.667	14.667	14.667		-	Yarumal (Antioquia)	1.271	1.271	1.271		=
Buenaventura (Valle del Cauca)	11.736	11.736	11.736		=	Papa frita					
Cali, La Floresta	14.708	14.708	14.708		-	Bogotá, D. C., Plaza España	3.178	3.178	3.178		=
Cali, Santa Helena	14.861	14.861	14.861		+	Pastas alimenticias					
Cali, Siloé	14.458	14.458	14.458		=	Armenia, Mercar	4.452	4.452	4.452		=
Cartagena, Bazurto	11.406	11.406	11.406		-	Barranquilla, Barranquillita	4.140	4.140	4.140		=
Cartago (Valle del Cauca)	14.271	14.271	14.271		-	Barranquilla, Granabastos	4.016	4.016	4.016		=
Ibagué, Plaza La 21	10.167	10.167	10.167		=	Bogotá, D. C., Corabastos	4.361	4.361	4.361		+
Manizales (Caldas)	14.344	14.344	14.344		=	Bogotá, D. C., Paloquemao	4.917	4.917	4.917		-
Medellín, Central						Bogotá, D. C., Plaza España	4.679	4.679	4.679		+
Mayorista de Antioquia	11.500	11.500	11.500		=	Bucaramanga, Centroabastos	3.232	3.232	3.232		+
Neiva, Surabastos	11.842	11.842	11.842		=	Bucaramanga, Mercados del centro	3.213	3.213	3.213		+
Palmira (Valle del Cauca)	13.500	13.500	13.500		+	Buenaventura (Valle del Cauca)	4.433	4.433	4.433		=
Pasto (Nariño)	13.611	13.611	13.611		-	Cali, La Floresta	4.800	4.800	4.800		=
Popayán (Cauca)	14.615	14.615	14.615		-	Cali, Santa Helena	4.333	4.333	4.333		+
Tuluá (Valle del Cauca)	13.948	13.948	13.948		=	Cali, Siloé	4.600	4.600	4.600		=
Valledupar, Mercado Nuevo	15.417	15.417	15.417		=	Cartagena, Bazurto	2.625	2.625	2.625		=
Villavicencio, CAV	14.521	14.521	14.521		-	Cartago (Valle del Cauca)	2.860	2.860	2.860		-
Mostaza doy pack						Cúcuta, Cenabastos	2.839	2.839	2.839		+
Cartagena, Bazurto	11.389	11.389	11.389		=	Cúcuta, La Nueva Sexta	2.667	2.667	2.667		+
Panela cuadrada blanca						Ibagué, Plaza La 21	4.583	4.583	4.583		=
Barranquilla, Barranquillita	1.959	1.959	1.959		=	Manizales (Caldas)	4.300	4.300	4.300		=
Barranquilla, Granabastos	1.801	1.801	1.801		=	Medellín, Central					
Bucaramanga, Centroabastos	1.971	1.971	1.971		=	Mayorista de Antioquia	4.615	4.615	4.615		=
Bucaramanga, Mercados del centro	1.933	1.933	1.933		-	Medellín, Coomerca	4.521	4.521	4.521		=
Cartagena, Bazurto	1.500	1.500	1.500		=	Medellín, Placita de Flórez	4.561	4.561	4.561		=
Charalá (Santander)	1.344	1.344	1.344		-	Montería (Córdoba)	2.560	2.560	2.560		=
Güepsa (Santander)	1.100	1.100	1.100		--	Neiva, Surabastos	4.720	4.720	4.720		=
Ibagué, Plaza La 21	1.676	1.676	1.676		=	Palmira (Valle del Cauca)	4.333	4.333	4.333		+
Medellín, Central						Pamplona (Norte de Santander)	2.611	2.611	2.611		=
Mayorista de Antioquia	1.923	1.923	1.923		-	Pasto (Nariño)	4.583	4.583	4.583		=
Moniquirá (Boyacá)	1.100	1.100	1.100		--	Pereira, Mercasa	4.757	4.757	4.757		+
San Gil (Santander)	1.375	1.375	1.375		--	Popayán (Cauca)	4.178	4.178	4.178		+
Santana (Boyacá)	1.150	1.250	1.200		-	Tuluá (Valle del Cauca)	4.278	4.278	4.278		+
Sincelejo (Sucre)	1.390	1.390	1.390		+	Valledupar, Mercado Nuevo	2.453	2.453	2.453		=
Tunja (Boyacá)	1.594	1.594	1.594		+	Villavicencio, CAV	4.380	4.380	4.380		=
Valledupar, Mercado Nuevo	1.500	1.500	1.500		=	Sal yodada					
Vélez (Santander)	1.200	1.200	1.200		-	Armenia, Mercar	802	802	802		=
Panela cuadrada morena						Barranquilla, Barranquillita	784	784	784		=
Bogotá, D. C., Corabastos	1.720	1.720	1.720		-	Barranquilla, Granabastos	786	786	786		=
Bogotá, D. C., Paloquemao	1.817	1.817	1.817		-	Bogotá, D. C., Corabastos	573	573	573		-
Bogotá, D. C., Plaza España	1.740	1.740	1.740		+						

Cuadro 8. Mercados mayoristas. Precios de venta de productos procesados (conclusión)
2014 (22 al 28 de febrero)

Productos y mercados	Pesos por kilogramo				Tendencia	Productos y mercados	Pesos por kilogramo				Tendencia
	Mínimo	Máximo	Medio				Mínimo	Máximo	Medio		
Sal yodada (continuación)						Salsa de tomate doy pack (continuación)					
Bogotá, D. C., Paloquemao	640	640	640		-	Pasto (Nariño)	13.229	13.229	13.229		-
Bogotá, D. C., Plaza España	792	792	792		-	Pereira, Mercasa	12.975	12.975	12.975		=
Bucaramanga, Centroabastos	779	779	779		+	Popayán (Cauca)	11.750	11.750	11.750		-
Bucaramanga, Mercados del centro	807	807	807		=	Sincelejo (Sucre)	13.000	13.000	13.000		=
Buenaventura (Valle del Cauca)	517	517	517		=	Tuluá (Valle del Cauca)	12.465	12.465	12.465		=
Cali, La Floresta	800	800	800		-	Valledupar, Mercado Nuevo	13.576	13.576	13.576		=
Cali, Santa Helena	773	773	773		+	Villavicencio, CAV	12.813	12.813	12.813		-
Cali, Siloé	852	852	852		=	Sardinias en lata					
Cartagena, Bazurto	820	820	820		+	Armenia, Mercar	4.994	4.994	4.994		=
Cartago (Valle del Cauca)	800	800	800		-	Barranquilla, Barranquillita	4.219	4.219	4.219		-
Cúcuta, Cenabastos	777	777	777		=	Barranquilla, Granabastos	4.187	4.187	4.187		=
Cúcuta, La Nueva Sexta	613	613	613		=	Bogotá, D. C., Corabastos	5.065	5.065	5.065		+
Ibagué, Plaza La 21	779	779	779		-	Bogotá, D. C., Plaza España	4.990	4.990	4.990		-
Manizales (Caldas)	800	800	800		=	Buenaventura (Valle del Cauca)	4.281	4.281	4.281		-
Medellín, Central						Cali, La Floresta	5.882	5.882	5.882		=
Mayorista de Antioquia	874	874	874		=	Cali, Santa Helena	5.556	5.556	5.556		+
Medellín, Coomerca	820	820	820		=	Cali, Siloé	4.941	4.941	4.941		=
Medellín, Placita de Flórez	827	827	827		=	Cartagena, Bazurto	4.154	4.154	4.154		-
Montería (Córdoba)	800	800	800		=	Cartago (Valle del Cauca)	5.846	5.846	5.846		+
Neiva, Surabastos	800	800	800		=	Cúcuta, Cenabastos	5.006	5.006	5.006		+
Palmira (Valle del Cauca)	789	789	789		-	Cúcuta, La Nueva Sexta	4.837	4.837	4.837		+
Pamplona (Norte de Santander)	758	758	758		=	Manizales (Caldas)	6.451	6.451	6.451		=
Pasto (Nariño)	714	714	714		+	Medellín, Central					
Pereira, Mercasa	875	875	875		=	Mayorista de Antioquia	4.510	4.510	4.510		=
Popayán (Cauca)	763	763	763		=	Medellín, Coomerca	4.314	4.314	4.314		=
Sincelejo (Sucre)	781	781	781		=	Montería (Córdoba)	4.216	4.216	4.216		=
Tuluá (Valle del Cauca)	784	784	784		=	Palmira (Valle del Cauca)	5.408	5.408	5.408		=
Tunja (Boyacá)	620	620	620		=	Pamplona (Norte de Santander)	4.984	4.984	4.984		=
Valledupar, Mercado Nuevo	835	835	835		=	Pasto (Nariño)	4.085	4.085	4.085		+
Villavicencio, CAV	744	744	744		=	Pereira, Mercasa	7.224	7.224	7.224		++
Salsa de tomate doy pack						Popayán (Cauca)	3.971	3.971	3.971		=
Armenia, Mercar	12.722	12.722	12.722		=	Sincelejo (Sucre)	4.175	4.175	4.175		-
Bogotá, D. C., Corabastos	11.458	11.458	11.458		+	Tuluá (Valle del Cauca)	5.083	5.083	5.083		=
Bogotá, D. C., Plaza España	12.660	12.660	12.660		+	Sopa de pollo (caja)					
Bucaramanga, Centroabastos	11.568	11.568	11.568		-	Bogotá, D. C., Corabastos	33.209	33.209	33.209		+
Bucaramanga, Mercados del centro	12.107	12.107	12.107		-	Bogotá, D. C., Paloquemao	35.565	35.565	35.565		+
Buenaventura (Valle del Cauca)	8.889	8.889	8.889		=	Bogotá, D. C., Plaza España	34.008	34.008	34.008		-
Cali, La Floresta	12.417	12.417	12.417		=	Vinagre					
Cali, Santa Helena	13.194	13.194	13.194		-	Barranquilla, Barranquillita	1.178	1.178	1.178		=
Cali, Siloé	12.245	12.245	12.245		=	Barranquilla, Granabastos	1.297	1.297	1.297		=
Cartagena, Bazurto	12.969	12.969	12.969		+	Bucaramanga, Centroabastos	1.896	1.896	1.896		=
Cartago (Valle del Cauca)	12.760	12.760	12.760		=	Bucaramanga, Mercados del centro	1.963	1.963	1.963		=
Ibagué, Plaza La 21	8.000	8.000	8.000		=	Cartagena, Bazurto	2.000	2.000	2.000		-
Manizales (Caldas)	12.858	12.858	12.858		=	Cúcuta, Cenabastos	1.444	1.444	1.444		+
Medellín, Central						Cúcuta, La Nueva Sexta	1.417	1.417	1.417		+
Mayorista de Antioquia	12.031	12.031	12.031		-	Pamplona (Norte de Santander)	1.556	1.556	1.556		=
Medellín, Coomerca	11.875	11.875	11.875		=	Sincelejo (Sucre)	2.047	2.047	2.047		=
Medellín, Placita de Flórez	12.222	12.222	12.222		=	Valledupar, Mercado Nuevo	1.667	1.667	1.667		=
Montería (Córdoba)	10.889	10.889	10.889		=						
Neiva, Surabastos	9.211	9.211	9.211		=						
Palmira (Valle del Cauca)	11.458	11.458	11.458		=						

Tendencias:

(---) Variación mayor al -20 %
(--) Variación entre -10 % y -20 %
(-) Variación entre 0 % y -10 %

(=) Variación igual a 0 %
(+) Variación entre 0 % y 10 %
(++) Variación entre 10 % y 20 %
(+++) Variación mayor al 20 %
(n.d.) No determinado



Precios de la panela

Durante la presente semana en Vélez (Santander) se observó una tendencia a la baja en los precios de la panela cuadrada. El mercado comenzó tarde ante la demora en la llegada de compradores desde Chipatá, Barbosa (Santander), Bogotá y Santana (Boyacá). Se contó con producto procedente de las diferentes veredas del municipio y se vendió toda la producción. El kilo se vendió a \$1.200, lo que representó una reducción del 7,69%.

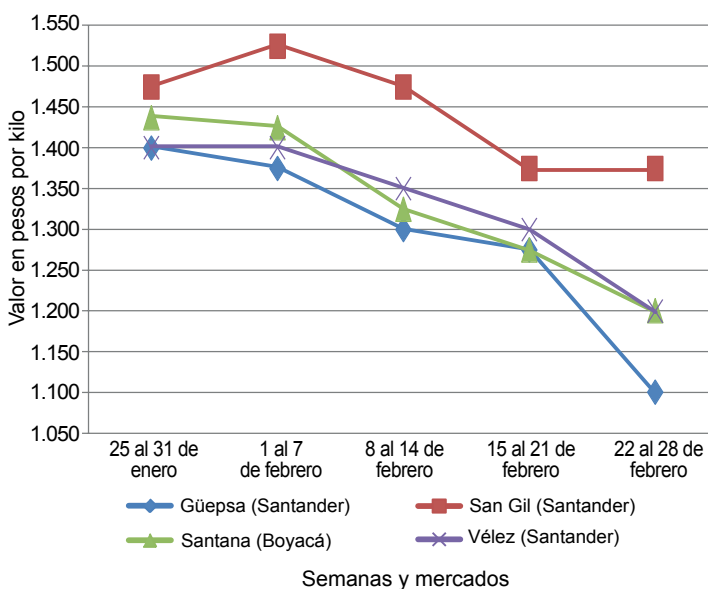
Tabla 2. Precios por kilo de la panela cuadrada morena 2014 (25 de enero al 28 de febrero)

Mercados	Enero		Febrero		
	25 al 31	1 al 7	8 al 14	15 al 21	22 al 28
Caparrapí (Cundinamarca)	1.463	1.466	1.473	1.498	1.418
Charalá (Santander)	1.406	1.531	1.344	1.281	1.219
Nocaima (Cundinamarca)	1.400	1.450	1.420	1.350	1.315
San Gil (Santander)	1.475	1.525	1.475	1.375	1.375
Villeta (Cundinamarca)	1.388	1.425	1.494	1.425	1.338

Fuente: SIPSA, Ministerio de Agricultura y Desarrollo Rural-DANE. Cálculos: DANE.

De la misma forma, en Santana (Boyacá) el mercado comenzó tarde, pues los compradores no estaban seguros de adquirir panela, ya que en sus bodegas aún tienen inventarios de días pasados; esto generó una reducción en las cotizaciones del producto. Se presen-

Gráfico 8. Comportamiento del precio de la panela cuadrada blanca 2014 (25 de enero al 28 de febrero)



Fuente: SIPSA-DANE-Ministerio de Agricultura y Desarrollo Rural.

taron compradores procedentes de Moniquirá, Vélez, Barbosa, Santana, San Gil, Bucaramanga (Santander), Bogotá y Tunja. El alza fue del 7,69%, ofreciéndose el kilo a \$1.200.

Asimismo, en Güepsa (Santander) los precios bajaron esta semana. El mercado fue rápido, pero algunos comerciantes no compraron, pues tienen sus bodegas llenas y afirman que las ventas están malas. Llegó producto desde Rionegro, San Benito y El Guacamayo (Santander) y compradores de Vélez, Santana, Güepsa y Barbosa; toda la panela se vendió. El kilo de panela blanca se ofreció a \$1.100, lo que representó una caída del 13,73 %.

En cambio, en San Gil (Santander) se registró estabilidad en las cotizaciones de la panela. Hubo buena producción en Valle de San José, Páramo, Socorro, Mogotes, Ocamonte y Charalá, a lo que se sumó el ingreso de producto venezolano, por lo que el precio se mantuvo estable. Se contó con buena presencia de compradores; el precio por kilo fue de \$1.375.

En Charalá (Santander) se sigue presentando buen nivel de ingreso de panela de diferentes municipios de la región, ya que se cuenta con gran cantidad de materia prima para procesar, especialmente en los municipios de Ocamonte, Páramo, Coromoro y Cincelada. A lo anterior se sumó la poca demanda hacia los mercados de la Costa Atlántica. En el caso de la panela cuadrada blanca, el alza fue del 4,44 % y allí el kilo se vendió a \$1.344.

Tabla 3. Precios por kilo de la panela cuadrada blanca 2014 (25 de enero al 28 de febrero)

Mercados	Enero		Febrero		
	25 al 31	1 al 7	8 al 14	15 al 21	22 al 28
Charalá (Santander)	1.406	1.531	1.469	1.406	1.344
Güepsa (Santander)	1.400	1.375	1.300	1.275	1.100
Moniquirá (Boyacá)	1.450	1.400	1.350	1.275	1.100
San Gil (Santander)	1.475	1.525	1.475	1.375	1.375
Santana (Boyacá)	1.437	1.425	1.325	1.275	1.200
Vélez (Santander)	1.400	1.400	1.350	1.300	1.200

Fuente: SIPSA, Ministerio de Agricultura y Desarrollo Rural-DANE. Cálculos: DANE.

En Nocaima (Cundinamarca) también descendió la cotización de la panela, esta vez en 2,59 %. Los comerciantes afirman que esta situación obedeció a la llegada de panela más barata desde Santander. El kilo se negoció a \$1.315.

Tabla 4. Precios por kilo de la panela redonda morena 2014 (25 de enero al 28 de febrero)

Mercados	Enero		Febrero		
	25 al 31	1 al 7	8 al 14	15 al 21	22 al 28
Caparrapí (Cundinamarca)	1.300	1.300	1.300	1.250	1.250

Fuente: SIPSA, Ministerio de Agricultura y Desarrollo Rural-DANE. Cálculos: DANE.

En Villeta, los precios de la panela cuadrada morena bajaron con relación a la semana pasada. Hubo presencia de panela santandereana en los mercados de Cundinamarca, lo que generó la oferta de producto y la reducción de las cotizaciones. La producción se mantuvo esta semana en las diferentes veredas del municipio. El kilo se vendió a \$1.338; 6,14 % menos que la semana anterior.

Precios de venta del arroz y subproductos en molino durante febrero

A lo largo del mes de febrero las cotizaciones de algunos tipos de arroz y subproductos mostraron una leve tendencia al alza. Esta situación se debió, principalmente, a un incremento en la demanda por la reactivación en la comercialización y a un descenso en la producción, pues han finalizado varias cosechas. A esto se sumó el hecho de que hubo una reducción en la oferta de producto importado. El comportamiento al alza se observó especialmente para las cotizaciones del arroz paddy, el arroz blanco en bulto y el cristal.

Arroz paddy

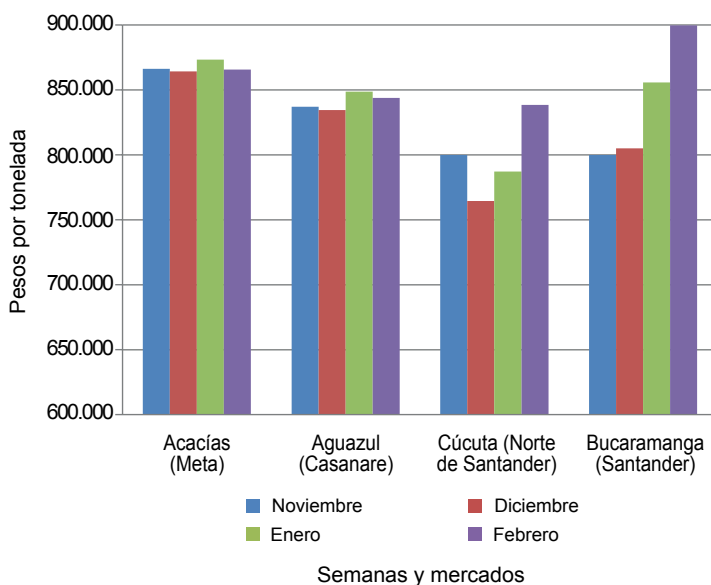
A lo largo del mes de febrero, de acuerdo con la información registrada por el DANE, por medio del SIPSA, el precio promedio del arroz paddy reportó una leve tendencia al alza, comportamiento similar al registrado durante el mes de enero. En este sentido, de los veintitrés mercados donde se recolectó la información, la cotización subió en los municipios de Bucaramanga (Santander), Cúcuta (Norte

de Santander), Valledupar (Cesar), Montería, Planeta Rica y Sahagún (Córdoba). En estas ciudades el incremento superó el 5 % respecto a los precios registrados en enero. La única reducción se observó en San Martín (Meta).

El comportamiento en las cotizaciones fue provocado por un menor volumen de oferta en estos molinos, pues la oferta disponible ha reportado un descenso como consecuencia de la finalización de las cosechas. Los comerciantes santandereanos, por ejemplo, manifestaron que el abastecimiento que habitualmente reciben desde el sur de Cesar, especialmente de San Alberto y Aguachica, sigue disminuyendo.

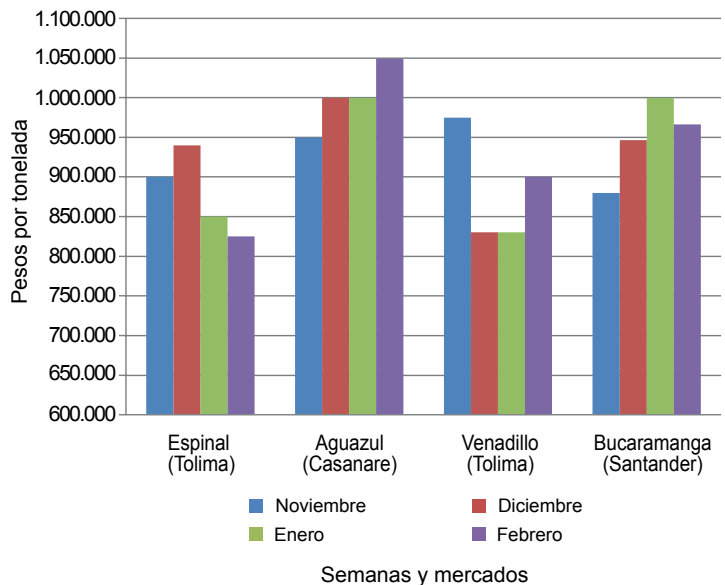
Por su parte, en Valledupar, las fuentes indicaron que el nivel de abastecimiento cayó debido a que la oferta que recibían desde la frontera venezolana se contrajo, provocando así el incremento de los precios del producto. Allí, junto con Montería, se observaron los mayores incrementos en el precio de este producto.

Gráfico 9. Precio del paddy 2013 (noviembre) - 2014 (febrero)



Fuente: SIPSA-DANE-Ministerio de Agricultura y Desarrollo Rural.

Gráfico 10. Precio del arroz cristal 2013 (noviembre) - 2014 (febrero)



Fuente: SIPSA-DANE-Ministerio de Agricultura y Desarrollo Rural.



En cambio, en el municipio de San Martín, en Meta, se presentó un comportamiento a la baja que obedeció a un menor volumen de ventas y a que la calidad del grano no es la mejor, lo que obligó a los comerciantes a reducir sus precios con el fin de mejorar la rotación del producto y reducir sus inventarios. Cabe resaltar que las cotizaciones más altas se siguen presentando en los mercados del interior del país, especialmente en Tolima.

Arroz cristal y harina de arroz

A diferencia de enero, para este mes los precios del arroz cristal no reportaron una tendencia definida, pues registraron caídas en siete de los veinte mercados donde se comercializó el producto e incrementos en ocho. Los municipios donde disminuyó la cotización fueron Bucaramanga (Santander), Campoalegre (Huila), Lérica (Tolima), Sahagún (Córdoba), Acacías, San Martín y Villavicencio (Meta). En general, los comerciantes de estos municipios coincidieron en que la razón de este comportamiento fue el bajo nivel de ventas que se presentó a lo largo del mes; además, debido a que cuentan con altos inventarios, optaron por reducir los precios para mejorar la rotación del producto.

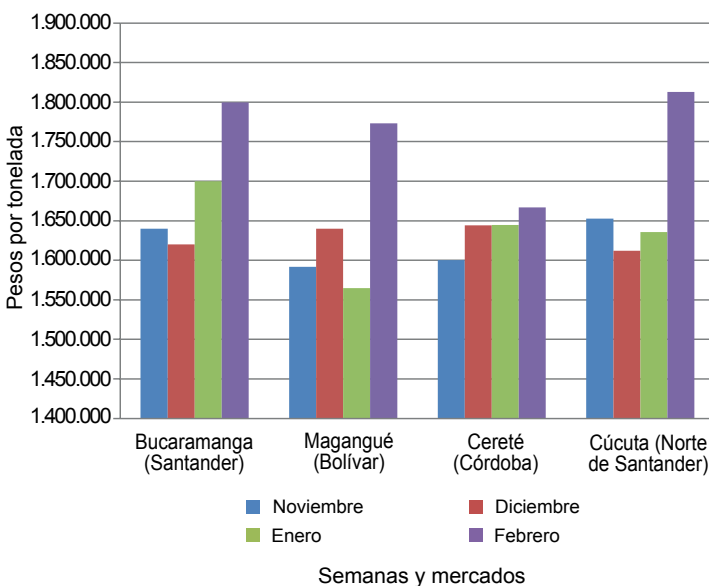
Por otra parte, el incremento de los precios se observó en los municipios de Aguazul (Casanare), Cúcuta (Norte de Santander), Ibagué, Venadillo (Tolima), Yopal (Casanare), Planeta Rica (Córdoba), San Marcos (Sucre) y Valledupar (Cesar). Allí, la razón de esta conducta fue la amplia demanda que tuvo el producto a lo largo de todo el mes.

Cabe resaltar que los incrementos que se registraron en Cúcuta y Valledupar estuvieron especialmente relacionados con el menor nivel de abastecimiento que han recibido durante este mes desde la frontera venezolana, ya que son mercados que complementan sus inventarios con este producto importado. Esta situación conllevó a una reducción en sus inventarios, lo que adujo al alza de los precios.

De igual manera, al analizar el comportamiento de las cotizaciones de la harina de arroz se observó una situación similar, ya que en febrero se reportaron caídas e incrementos en diferente número de mercados. Para este caso, el precio de venta cayó en siete de los veintiséis mercados donde se comercializó el producto, dentro de los que se destacaron Planeta Rica, San Bernardo del Viento (Córdoba), Villanueva (Casanare) y Purificación (Tolima). En este último municipio, por ejemplo, se encontró la mayor caída como resultado de una sobreoferta de producto en esa región, sumado a un menor nivel de demanda debido a que se dio inicio a las cosechas de maíz, afectando así el volumen de compras de la harina.

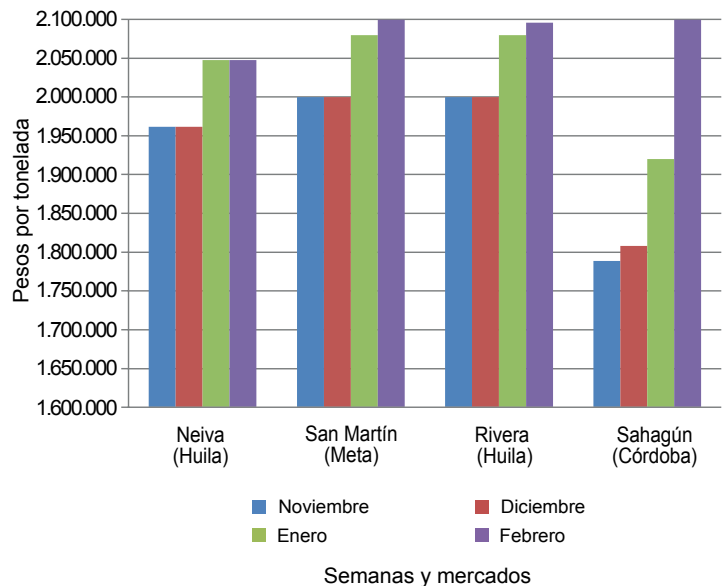
Por otra parte, los precios de la harina subieron en nueve mercados; las alzas de mayor magnitud fueron las de los municipios de Granada (Meta), Magangué (Bolívar) y Valledupar (Cesar). Allí los comerciantes aseguraron que el buen nivel de ventas de este producto, para la elaboración de concentrados de animales, fue la principal razón que jaló el alza.

Gráfico 11. Precio del arroz blanco 2013 (noviembre) - 2014 (febrero)



Fuente: SIPSA-DANE-Ministerio de Agricultura y Desarrollo Rural.

Gráfico 12. Precio del arroz blanco empacado 2013 (noviembre) - 2014 (febrero)



Fuente: SIPSA-DANE-Ministerio de Agricultura y Desarrollo Rural.



Arroz blanco

A diferencia del mes anterior, durante febrero los precios del arroz blanco en bulto reportaron una leve tendencia al alza, la cual estuvo jalonada por los incrementos registrados en los mercados de Bucaramanga (Santander), Cúcuta (Norte de Santander), Magangué (Bolívar), San Marcos (Sucre), Valledupar (Cesar), Montería, Planeta Rica y Sahagún (Córdoba).

De acuerdo con las fuentes encuestadas, este comportamiento obedeció principalmente al menor volumen de oferta con el que se contó, situación que fue originada por el menor ingreso de producto importado. A este hecho

se sumó la menor producción nacional, debido a que actualmente no hay cosechas. Por otra parte, debido a una baja rotación del producto, los precios cayeron en Acacías (Meta), Aguazul (Casanare) y Venadillo (Tolima).

Para el caso del arroz blanco empacado se registró una estabilidad en las cotizaciones. De acuerdo con la información registrada, de los dieciocho mercados donde se comercializó el producto, sus precios permanecieron estables en quince y tan solo subieron en tres; según las fuentes informantes, dichas variaciones obedecieron principalmente a la mayor demanda del grano en estos mercados.

Cuadro 9. Precios de venta del arroz y subproductos en molino 2014 (febrero)

Productos y mercados	Pesos por tonelada			
	Mínimo	Máximo	Medio	Tendencia
Arroz blanco bulto				
Acacías (Meta)	1.560.000	1.750.000	1.655.000	xx
Aguazul (Casanare)	1.700.000	1.800.000	1.755.000	x
Alvarado (Tolima)	1.920.000	1.920.000	1.920.000	=
Bucaramanga (Santander)	1.800.000	1.800.000	1.800.000	o
Campoalegre (Huila)	2.100.000	2.100.000	2.100.000	=
Cereté (Córdoba)	1.667.000	1.667.000	1.667.000	=
Cúcuta (Norte de Santander)	1.750.000	1.880.000	1.813.333	∞
Espinal (Tolima)	1.720.000	2.080.000	1.890.000	=
Ibagué (Tolima)	1.880.000	2.200.000	2.030.000	=
Lérida (Tolima)	2.136.000	2.136.000	2.136.000	=
Magangué (Bolívar)	1.733.000	1.822.000	1.773.400	∞
Montería (Córdoba)	1.867.000	1.889.000	1.878.000	∞
Neiva (Huila)	1.900.000	1.900.000	1.900.000	=
Planeta Rica (Córdoba)	1.698.000	1.698.000	1.698.000	=
Purificación (Tolima)	1.820.000	1.820.000	1.820.000	=
Sahagún (Córdoba)	1.844.000	1.889.000	1.866.500	∞
San Bernardo del Viento (Córdoba)	1.556.000	1.600.000	1.572.500	=
San Marcos (Sucre)	1.444.000	1.778.000	1.651.245	=
San Martín (Meta)	1.840.000	1.840.000	1.840.000	=
Valledupar (Cesar)	1.800.000	1.900.000	1.833.333	∞
Venadillo (Tolima)	1.700.000	1.780.000	1.733.333	x
Villavicencio (Meta)	1.640.000	1.740.000	1.690.000	=
Yopal (Casanare)	1.840.000	1.980.000	1.886.667	=
Arroz blanco empacado				
Aguazul (Casanare)	2.080.000	2.120.000	2.104.000	=
Alvarado (Tolima)	2.000.000	2.000.000	2.000.000	=
Bucaramanga (Santander)	2.000.000	2.050.000	2.016.667	o
Campoalegre (Huila)	2.096.000	2.240.000	2.168.000	=
Cúcuta (Norte de Santander)	2.000.000	2.128.000	2.077.333	=
Espinal (Tolima)	2.000.000	2.080.000	2.060.000	=
Ibagué (Tolima)	2.080.000	2.103.200	2.091.600	=
Lérida (Tolima)	2.000.000	2.136.000	2.068.000	=
Montería (Córdoba)	2.000.000	2.080.000	2.040.000	=
Neiva (Huila)	2.000.000	2.096.000	2.048.000	=
Purificación (Tolima)	2.080.000	2.080.000	2.080.000	=
Rivera (Huila)	2.096.000	2.096.000	2.096.000	=
Sahagún (Córdoba)	2.120.000	2.160.000	2.140.000	∞
San Martín (Meta)	2.200.000	2.200.000	2.200.000	o
Venadillo (Tolima)	1.920.000	2.080.000	2.026.667	=
Villanueva (Casanare)	2.080.000	2.080.000	2.080.000	=
Villavicencio (Meta)	2.000.000	2.096.000	2.040.000	=
Yopal (Casanare)	1.920.000	2.160.000	2.065.800	=
Arroz cristal				
Acacías (Meta)	900.000	900.000	900.000	xx
Aguazul (Casanare)	1.050.000	1.050.000	1.050.000	o
Arroz cristal (continuación)				
Alvarado (Tolima)	1.300.000	1.300.000	1.300.000	=
Bucaramanga (Santander)	900.000	1.000.000	966.667	x
Campoalegre (Huila)	570.000	570.000	570.000	xxx
Cúcuta (Norte de Santander)	1.000.000	1.360.000	1.186.667	∞
Espinal (Tolima)	800.000	850.000	825.000	=
Ibagué (Tolima)	800.000	1.030.000	915.000	∞
Lérida (Tolima)	940.000	940.000	940.000	x
Magangué (Bolívar)	600.000	800.000	710.000	=
Montería (Córdoba)	1.000.000	1.000.000	1.000.000	=
Planeta Rica (Córdoba)	867.000	867.000	867.000	∞
Purificación (Tolima)	900.000	900.000	900.000	n.d.
Sahagún (Córdoba)	844.000	844.000	844.000	x
San Marcos (Sucre)	800.000	950.000	875.000	o
San Martín (Meta)	700.000	900.000	800.000	xxx
Valledupar (Cesar)	1.100.000	1.200.000	1.166.667	∞
Venadillo (Tolima)	850.000	1.000.000	900.000	∞
Villavicencio (Meta)	600.000	980.000	760.000	xxx
Yopal (Casanare)	1.100.000	1.100.000	1.100.000	o
Arroz granza				
Acacías (Meta)	615.000	640.000	627.500	o
Aguazul (Casanare)	577.500	777.000	679.000	∞
Campoalegre (Huila)	900.000	900.000	900.000	=
Cúcuta (Norte de Santander)	500.000	800.000	678.333	=
Espinal (Tolima)	578.000	800.000	670.600	x
Ibagué (Tolima)	609.000	861.000	719.500	=
Lérida (Tolima)	735.000	1.100.000	917.500	=
Magangué (Bolívar)	450.000	700.000	560.000	∞
Montería (Córdoba)	450.000	504.000	477.000	o
Neiva (Huila)	820.000	900.000	860.000	=
Planeta Rica (Córdoba)	578.000	578.000	578.000	o
Purificación (Tolima)	540.000	540.000	540.000	=
Rivera (Huila)	700.000	700.000	700.000	=
Sahagún (Córdoba)	644.000	644.000	644.000	o
San Marcos (Sucre)	400.000	600.000	466.667	o
San Martín (Meta)	590.000	640.000	615.000	xxx
Valledupar (Cesar)	560.000	700.000	613.333	o
Venadillo (Tolima)	630.000	683.000	656.500	x
Villanueva (Casanare)	630.000	630.000	630.000	x
Villavicencio (Meta)	600.000	680.000	640.000	xxx
Yopal (Casanare)	577.500	700.000	665.000	∞
Arroz paddy				
Acacías (Meta)	866.080	866.080	866.080	=
Aguazul (Casanare)	810.000	864.000	844.000	=
Alvarado (Tolima)	968.000	968.000	968.000	=
Bucaramanga (Santander)	910.000	920.000	916.667	∞

**Cuadro 9. Precios de venta del arroz y subproductos en molino (conclusión)
2014 (febrero)**

Productos y mercados	Pesos por tonelada				Tendencia	Productos y mercados	Pesos por tonelada				Tendencia
	Mínimo	Máximo	Medio				Mínimo	Máximo	Medio		
Arroz paddy (continuación)						Harina de arroz (continuación)					
Campoalegre (Huila)	945.600	945.600	945.600	=		Bucaramanga (Santander)	510.000	530.000	521.667	x	
Cereté (Córdoba)	650.000	650.000	650.000	=		Campoalegre (Huila)	574.000	700.000	637.000	=	
Cúcuta (Norte de Santander)	824.000	848.000	838.667	o		Cereté (Córdoba)	380.000	380.000	380.000	=	
Espinal (Tolima)	953.480	968.000	963.496	=		Cúcuta (Norte de Santander)	462.000	557.000	513.667	=	
Granada (Meta)	851.200	851.200	851.200	=		Espinal (Tolima)	525.000	599.000	543.000	o	
Ibagué (Tolima)	961.600	976.000	970.400	=		Granada (Meta)	649.000	649.000	649.000	∞	
Lérida (Tolima)	953.480	960.000	956.740	=		Ibagué (Tolima)	525.000	609.000	551.250	o	
Montería (Córdoba)	800.000	800.000	800.000	∞		Lérida (Tolima)	570.000	630.000	600.000	=	
Neiva (Huila)	945.600	945.600	945.600	=		Magangué (Bolívar)	400.000	530.000	452.000	∞∞	
Planeta Rica (Córdoba)	750.000	750.000	750.000	o		Montería (Córdoba)	472.500	504.000	488.250	x	
Purificación (Tolima)	953.600	953.600	953.600	=		Neiva (Huila)	650.000	680.000	665.000	=	
Rivera (Huila)	945.600	945.600	945.600	=		Planeta Rica (Córdoba)	400.000	400.000	400.000	xx	
Sahagún (Córdoba)	750.000	750.000	750.000	∞		Purificación (Tolima)	500.000	500.000	500.000	xxx	
San Martín (Meta)	851.040	851.040	851.040	x		Rivera (Huila)	570.000	570.000	570.000	o	
Valledupar (Cesar)	870.000	920.000	896.667	∞		Sahagún (Córdoba)	525.000	525.000	525.000	o	
Venadillo (Tolima)	968.000	968.000	968.000	=		San Bernardo del Viento (Córdoba)	500.000	600.000	533.333	xx	
Villanueva (Casanare)	860.000	860.000	860.000	=		San Marcos (Sucre)	400.000	550.000	450.000	=	
Villavicencio (Meta)	816.000	880.000	856.740	=		San Martín (Meta)	540.000	550.000	545.000	o	
Yopal (Casanare)	850.000	855.000	852.000	=		Valledupar (Cesar)	440.000	675.000	538.333	∞∞	
						Venadillo (Tolima)	525.000	578.000	538.250	o	
Harina de arroz						Villanueva (Casanare)	567.000	567.000	567.000	xx	
Acacias (Meta)	545.000	556.000	550.500	x		Villavicencio (Meta)	490.000	600.000	543.000	=	
Aguazul (Casanare)	500.000	609.000	552.875	=		Yopal (Casanare)	540.750	643.000	577.813	=	
Alvarado (Tolima)	733.000	733.000	733.000	=							

n.d. No hay datos del mes anterior.

Tendencias:

(xxx) Variación menor al -12 %

(xx) Variación entre -7 % y -12 %

(x) Variación entre -3 % y -7 %

(=) Variación igual a -3 % y 3%

(o) Variación entre 3 % y 7 %

(∞) Variación entre 7 % y 12 %

(∞∞) Variación mayor al 12 %

(n.d.) No determinado