

Comportamiento de los precios

Temporada decembrina jalonó precio de los alimentos



Fuente: DANE.

El Sistema de Información de Precios y Abastecimiento del Sector Agropecuario (SIPSA) informó que durante la semana del 22 al 28 de diciembre se registró un alza en los precios mayoristas de las verduras y hortalizas, los tubérculos y las frutas frescas.

En el segmento de las verduras se destacó el aumento de los precios de la habichuela, la arveja, las cebollas junca y cabezona y algunas hortalizas de hoja, como la lechuga, el repollo y la espinaca. Específicamente ingresó menos habichuela de Santander y Valle del Cauca y tomate desde Boyacá, lo que adujo las mayores cotizaciones.

De la misma forma, para los tubérculos, se incrementaron las cotizaciones de las diversas variedades de yucas y algunas papas negras como la parda pastusa, la capira y la suprema. En el caso de la papa disminuyó el ingreso desde Nariño y el oriente antioqueño. Por el contrario, bajó el precio del plátano hartón verde y el ñame.

Por último, la temporada navideña influyó en el precio de algunas de las frutas frescas, como el coco, las

manzanas, la piña y las uvas, que se demandan más durante esta época del año.

Informe de contexto

Precios y producción de naranja

Entre las frutas frescas se encuentran los cítricos, grupo que se caracteriza por su sabor particularmente agri dulce. En este grupo se destaca la naranja (*Citrus sinensis*), la cual cuenta con una amplia aceptación y demanda; es una de las más consumidas, no solo a nivel nacional sino a nivel mundial. En Colombia, es una de las más cultivadas y con mayor nivel de comercialización.

La naranja es una fruta originaria de Asia; hoy en día su cultivo se ha expandido por todo el mundo, convirtiéndose en una de las de mayor producción. En este sentido, de acuerdo con cifras de la FAO (2010), Brasil ocupó el primer lugar dentro de los países productores, seguido de EE. UU., India, China, México, España, Egipto e Italia. Para el mismo año, Colombia se ubicó en el puesto número veinticinco.

Cabe destacar que, aunque la naranja es una de las frutas más producidas mundialmente, su nivel de exportación sigue siendo bajo, lo que se debe a que toda la producción se destina al autoconsumo de los países productores, y solo una pequeña porción es dispuesta para exportar.

Lo que hace de la naranja una fruta con una producción y demanda tan amplias son sus propiedades organolépticas, como su sabor y aroma. Lo anterior la convierte en un producto apetecido, a lo que se suma su alto contenido de vitamina C, que se considera beneficiosa en la prevención de los resfriados.

Su consumo se da principalmente en fresco, directamente o en jugos y refrescos. Sin embargo, los usos por parte de la industria no se reducen solamente a la elaboración de jugos y concentrados, sino que también es empleada para la fabricación de aceites y fragancias, los cuales se obtienen principalmente de su cáscara.

CONTENIDO	pág.	pág.	
Comportamiento de los precios	1	Verduras y hortalizas	5
Informe de contexto	1	Frutas frescas	13
Indicador de abastecimiento	3	Tubérculos, raíces y plátanos	23
Lo que más sube y lo que más baja	4	Granos, carnes y procesados	27

Esta fruta puede ser cultivada en alturas que van desde los 0 a los 2.600 m. s. n. m., con temperaturas que van de los 14 a los 24 °C. En Colombia se cosecha principalmente en Antioquia, Meta, Quindío, Valle del Cauca, Santander y Caldas, donde el clima favorece el desarrollo del cultivo. En estos departamentos también se registran las mayores áreas sembradas.

Cuadro 1. Área sembrada, producción y rendimiento de naranja en Colombia 2011

Departamento	Área sembrada (ha)	Producción (t)	Rendimiento t/ha
Meta	7.555	72.413	13,93
Valle del Cauca	7.366	60.626	11,36
Quindío	4.459	27.572	9,02
Antioquia	4.213	41.871	12,94
Santander	3.198	2.709	3,04
Caldas	1.486	1.511	7,20
Otros departamentos	3.474	1.024	1,76
Total	31.751	207.727	

Fuente: ENA 2011, Cálculos: DANE.

En el cuadro anterior se puede observar que los departamentos de donde se percibe la mayor producción son Meta, Valle del Cauca y Antioquia, los cuales producen más del 80 % del total nacional.

Antioquia se ubica por encima de Quindío en producción; aunque este último departamento reporta una mayor área sembrada, su producción es menor, lo cual obedece a los niveles de rendimiento, que son diferentes en cada departamento. Los mayores rendimientos se registraron en Meta y Antioquia, donde reportan un promedio de 13 toneladas por hectárea cosechada.

Los factores que provocan este mayor rendimiento están asociados a buenas prácticas agrícolas que se desarrollan en dichos departamentos, así como a un mayor nivel de tecnificación en los cultivos.

En el caso del abastecimiento, en la tabla 1 se observan los municipios de donde se recibe la mayor cantidad de producto en los diferentes mercados mayoristas.

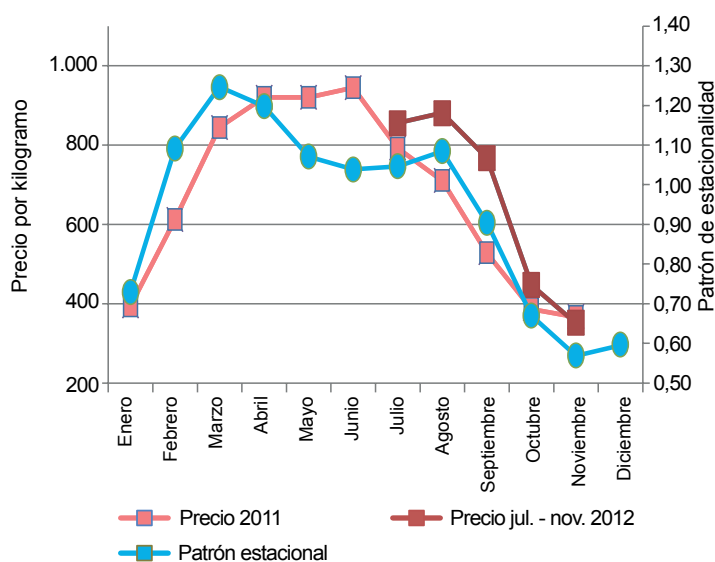
Tabla 1. Municipios de donde ingresa el mayor nivel de abastecimiento de naranja en Colombia 2010

Antioquia	Meta	Quindío	Santander	Valle del Cauca
La Pintada	Granada	Armenia	Bucaramanga	Alcalá
Támesis	Lejanías	La Tebaida	Lebrija	Caicedonia
Venecia	Villavicencio	Montenegro	Rionegro	Sevilla

Fuente: SIPSA, Ministerio de Agricultura y Desarrollo Rural-DANE.

Por otra parte, al analizar los precios en Barranquilla, se encontró que tienen un patrón estacional definido y sus precios son bajos en el primer mes del año y suben gradualmente hasta mitad de año y vuelven a caer a su nivel más bajo en noviembre.

Gráfico 1. Precios mayoristas de la naranja en Barranquilla y su patrón estacional 2011 (enero-diciembre)



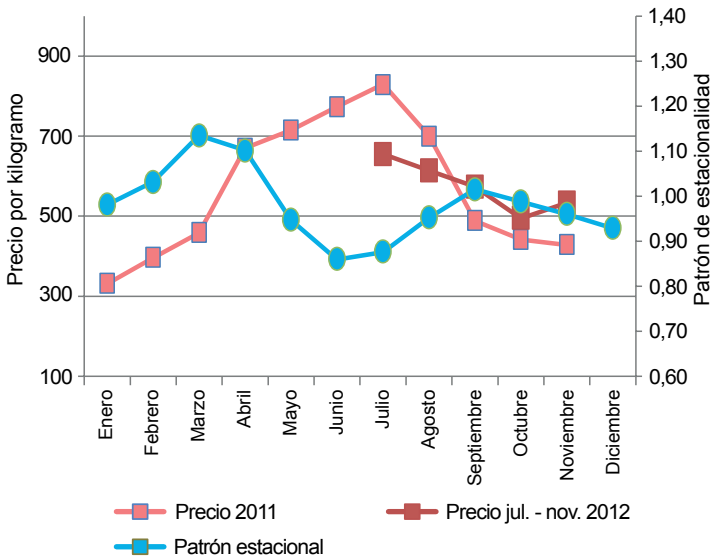
Fuente: Ministerio de Agricultura y Desarrollo Rural. Cálculos: DANE.

En el gráfico 1 se observa que las cotizaciones registradas durante el año 2011 coinciden con el patrón estacional, especialmente a inicio y finalización del año. Este comportamiento está directamente relacionado con los niveles de oferta que se registran en dichos periodos y que responden a las condiciones climáticas que se presentan los meses de diciembre y enero, cuando el nivel de precipitaciones es menor.

Por su parte, en la ciudad de Bogotá la tendencia de las cotizaciones históricas también coincide en los primeros y últimos meses del año. Sin embargo, se observa que los precios durante el año 2011 registraron un incremento en el mes de junio, comportamiento contrario al reportado por su patrón histórico. Esta conducta es ocasionada habitualmente por reducciones en la oferta, ocasionada por el mayor nivel de precipitaciones.

Para explicar el comportamiento de los precios de esta fruta, se analizó el nivel de precipitaciones del año 2011, y se evidenció que, en el país, enero registra el menor nivel de lluvias, el cual empieza a incrementarse hasta los meses de mayo y junio, volviendo a caer después. El comportamiento de las lluvias coincide con los precios, en la medida en que a mayor nivel de las mismas, se da un incremento en los precios.

Gráfico 2. Precios mayoristas de la naranja en Bogotá y su patrón estacional 2011 (enero-diciembre)



Fuente: Ministerio de Agricultura y Desarrollo Rural. Cálculos: DANE.

En conclusión, la naranja es una fruta que cuenta con una gran demanda no solo a nivel nacional sino también internacional, lo que la hace una de las más cultivadas en el mundo. En Colombia, su producción está concentrada en los departamentos de Meta, Valle del Cauca, Quindío, Antioquia y Santander.

Asimismo, los precios de esta fruta tienen un comportamiento definido, en forma de campana, el cual muestra cotizaciones que son bajas en enero, suben hasta mitad de año y vuelven a descender hacia los últimos meses del año. Dicho comportamiento también se observó para la segunda mitad de este año. En este sentido, uno de los factores a considerar son las condiciones climáticas, específicamente las lluvias, que tienen un efecto sobre la producción de esta fruta.

Indicador de abastecimiento de alimentos

Sube el abastecimiento en los principales mercados del país

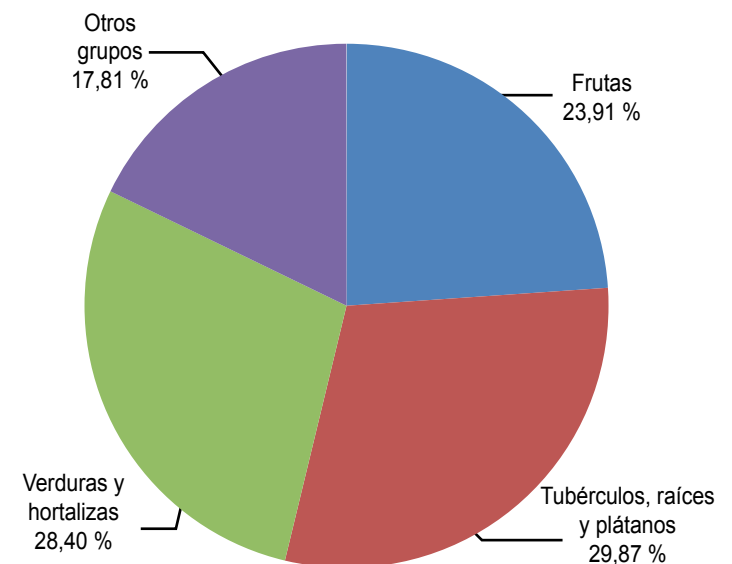
El abastecimiento en las centrales mayoristas de Mercar, Barranquillita, Corabastos, Las Flores, Centroabastos, Cava, Santa Helena, Cenabastos, Central Mayorista de Antioquia, Coomerca, Surabastos, Mercasa y Llanoabastos, para las semanas del 8 al 14 de diciembre y del 15 al 21 de diciembre, registra un incremento en el abastecimiento del 11,01 % en relación con el total de los alimentos.

Esto se explica por una mayor entrada de alimentos en los mercados de Mercar en Armenia con un 30,44 %; Medellín, en CMA y Coomerca, con un 26,13 %; en Bucaramanga, en Centroabastos, con un 11,42 %; en Llanoabastos, en Villavicencio, con un 10,16 %; en Bogotá, en Corabastos y Las Flores, con un 9,99 %; Mercasa, en Pereira, con un 8,09 %; y Santa Helena y Cava, en Cali, con un 5,18 %. Sin embargo, para el periodo de estudio se registró una reducción en el abastecimiento de alimentos: lo reporta Neiva, en Surabastos, con un -9,28 %; Cúcuta, en Cenabastos, con un -2,85 %, y Barranquillita, en Barranquilla, con un -1,62 %.

En el mercado de Mercar se registra el mayor incremento en el grupo de las frutas frescas, con un 40,47 %, lo que provocó un mayor ingreso en el abastecimiento de alimentos como el lulo en un 32,0 %, el banano en un 27,8 %, el aguacate en un 24,7 % y el tomate de árbol

en un 14,8 %; en CMA y Coomerca el incremento en el abastecimiento lo reportan los tubérculos, raíces y plátanos con un 40,59 % con incidencia de productos como la arracacha amarilla en un 39,4 %, la papa nevada con

Gráfico 3. Participación porcentual de los diferentes grupos de alimentos que fueron registrados en los mercados Mercar, Barranquillita, Corabastos y Las Flores, Centroabastos, Cava y Santa Helena, Cenabastos, CMA, Coomerca, Surabastos, Mercasa y La Central de Abastos de Villavicencio 2012 (15 al 21 de diciembre)



Fuente: SIPSA, Ministerio de Agricultura y Desarrollo Rural-DANE.

un 35,9 %, la papa criolla con un 34,9 % y la papa capira con un 31,1 %; en Centroabastos, el mayor ingreso lo reporta el grupo de las verduras y hortalizas con un alza en el abastecimiento del 16,43 %, donde se incluyen alimentos como el repollo con un 33,4 %, la zanahoria con un 25,5 % y el chócolo de mazorca con un 15,4 %. En cuanto a Corabastos y Las Flores, el grupo de las frutas muestra un incremento en el abastecimiento con un 24,26 %, incidiendo los productos como el mango Tommy con un 39,1 %, el maracuyá con un 33,4 %, el lulo con un 29,6 %, el tomate de árbol con un 17,1 % y la guayaba con un 15,8 %. Finalmente, en Cavasa y Santa Helena se identifica un incremento del 23,52 % en el ingreso de los tubérculos, raíces y plátanos.

En contraste, en el mercado de Surabastos se reporta un descenso en el ingreso de frutas (-33,51 %), desta-

cándose los alimentos como la guayaba con un -32,6 %, el banano con un -25,6 %, el lulo con un -24,6 % y el tomate de árbol en un -20,4 %; y para Barranquillita, el descenso más significativo lo tiene el grupo de las verduras y hortalizas con un -15,26 %, incidiendo los alimentos como la remolacha en un -30,9 %, la cebolla junca en un -21,3 %, el pimentón en un -16,0 % y las hortalizas de hoja en un -12,7 %.

Los grupos con mayor participación para la semana comprendida entre el 15 y el 21 de diciembre, para el acumulado de los mercados, son los tubérculos, raíces y plátanos con 29,87 %, seguidos por las verduras y hortalizas con el 28,40 %, las frutas frescas con un 23,91% y otros grupos entre los que se encuentran las carnes, los procesados, los granos y cereales, los lácteos y huevos y los pescados con un 17,81 %.

Lo que más sube, lo que más baja

Ciudades	Lo que más sube	Lo que más baja
Armenia	Arveja verde en vaina, habichuela, lechuga Batavia, tomate chonto, cebolla junca, mangos manzano y Tommy, aguacate papelillo, mora de Castilla, banano criollo, guayaba agria, papas suprema, parda pastusa y R-12 negra, plátano guineo.	Pimentón, coliflor, chócolo mazorca, perejil, frijol verde en vaina, maracuyá, granadilla, piña gold, melón Cantalup, mandarina Onecco, limón Tahití, tomate de árbol, uvas roja y red globe nacional, coco, naranja Valencia, arracacha blanca, queso costeño.
Barranquilla	Habichuela, ají topito dulce, brócoli, cebolla junca, pimentón, pepino cohombro, piña perolera, guayaba pera, tomate de árbol, papaya Maradol, papas única y criolla sucia.	Cebolla cabeza roja peruana, ahuyama, melón Cantalup, uva red globe nacional, maracuyá, banano criollo, plátano hartón verde.
Bogotá, D. C.	Lechuga Batavia, cebolla puerro, chócolo mazorca, acelga, remolacha, papaya hawaiana, limones Tahití y común, melón Cantalup, piña perolera, aguacate Hass, mora de Castilla, granadilla, arracacha amarilla, yuca llanera, papas R-12 roja y negra y suprema.	Coliflor, lechuga crespita morada, pimentón, pepino de rellenar, ahuyama, cebolla cabeza roja importada, brócoli, papaya Maradol, curuba redonda, piña gold, lulo, uva red globe nacional, guanábana, mango Tommy, papa única, plátano hartón verde, pechuga y piernas de pollo.
Bucaramanga	Cebolla junca, espinaca, chócolo mazorca, arveja verde en vaina, habichuela, lechuga Batavia, pepino cohombro, piña perolera, limones común y Tahití, naranja y mandarina comunes, curuba larga, granadilla, arracacha amarilla, papas suprema y única.	Frijol verde en vaina, coliflor, duraznos nacional e importado, mora de Castilla, uvas verde y red globe nacional, papaya Maradol, banano Urabá, zapote, pera importada, papa ICA-Huila, panela cuadrada blanca, bocachico criollo fresco.
Cali	Lechuga Batavia, habichuela, pimentón, coliflor, brócoli, repollo blanco, mandarina arrayana, mango Tommy, limón Tahití, naranja tangelo, mandarina Onecco, manzanas verde y royal gala importadas, papas suprema, única y criolla sucia, arracacha amarilla.	Pepino cohombro, rábano rojo, acelga, cebolla puerro, chócolo mazorca, pepino de rellenar, maracuyá, papaya Maradol, coco, melón Cantalup, badea, lulo, uva Isabela, papa nevada, plátano hartón verde, carne de cerdo perril sin hueso.
Cúcuta	Arveja verde en vaina, habichuela, chócolo mazorca, cebolla puerro, zanahoria, naranja común, fresa, guayaba común, piña perolera, maracuyá, limón común, guanábana, papas única, suprema y parda pastusa, arracacha amarilla.	Tomate Riogrande, frijoles verde en vaina y verde bolo, brócoli, lechuga Batavia, ajo nacional, granadilla, mandarina común, ciruela roja, mora de Castilla, curuba larga, uva verde, banano criollo, mango Tommy, yuca criolla, plátano hartón verde, bocachico criollo fresco.
Medellín	Lechuga Batavia, chócolo mazorca, arveja verde en vaina, habichuela, naranja tangelo, papaya hawaiana, piña manzana, mora de Castilla, papayas redonda y melona, mandarina Onecco, curuba larga, arracacha blanca, yuca criolla, papas nevada y criolla limpia, panela cuadrada blanca, queso costeño.	Pepino de rellenar, tomate riñón, remolacha, brócoli, piña gold, durazno importado, guanábana, mango de azúcar, uva red globe nacional, guayaba pera, papaya Maradol, melón Cantalup, limón Tahití, manzana roja importada, lulo, plátanos comino y guineo, frijol cargamento rojo, lenteja importada, queso campesino.
Pereira	Arveja verde en vaina, cebolla junca, habichuela, pepino cohombro, cebolla cabeza blanca, mangos Tommy y manzano, limón Tahití, guanábana, tomate de árbol, yuca ICA, plátano hartón verde y maduro, arracacha blanca.	Coliflor, apio, ajo importado, ahuyama, frijol verde en vaina, maracuyá, granadilla, guayaba pera, papaya Maradol, mandarina Onecco, uva red globe nacional, guayaba manzana, piña manzana, papas única, nevada, R-12 roja y ruby.

Verduras y hortalizas

Se redujo cosecha de habichuela de Santander y Valle del Cauca



Fuente: DANE.

Durante la presente semana se incrementaron los precios de la habichuela en treinta y uno de los treinta y ocho mercados donde se ofreció a lo largo de la semana. Según los comerciantes, esta situación obedeció a la disminución de las cosechas en Santander y Valle del Cauca. En Mercabastos, en Valledupar, por ejemplo, el alza superó el 25,00 % y el kilo se vendió a \$1.300.

De la misma forma, subió la cotización de la lechuga Batavia, las cebollas junca y cabezona blanca, el repollo blanco, la zanahoria, los tomates chonto y larga vida, el pimentón, el chócolo mazorca, la arveja verde en vaina, la espinaca, el apio, el ajo y el pepino cohombro. Para la cebolla junca, el alza de los precios obedeció a la mayor demanda y el poco nivel de ingreso desde las zonas de cultivo ubicadas en Tenerife (Valle del Cauca) y la Sabana de Bogotá. En Tunja, por ejemplo, el kilo se ofreció a \$411, lo que representó un aumento del 22,25 %. También se incrementaron las cotizaciones de la lechuga Batavia ante la menor producción en Mutiscua (Norte de Santander), el oriente antioqueño y la Sabana de Bogotá. Esta situación se dio en veinticinco de los treinta mercados donde se ofreció a esta semana. En Bogotá, D. C., el alza fue mayor al 30,00 % y el kilo se comercializó a \$847.

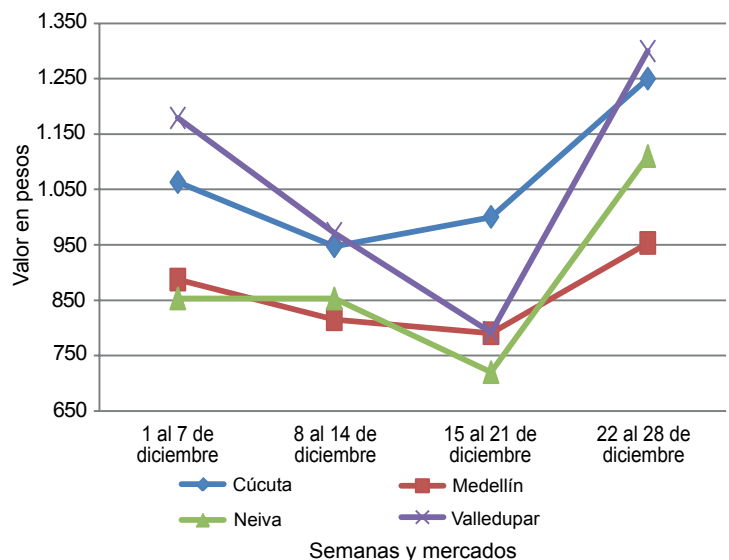
De la misma forma, el precio mayorista de la zanahoria subió en dieciséis de los veinticuatro mercados donde se ofreció a lo largo de la semana, ya que llegó menos cantidad de producto desde Túquerres (Nariño), Mutiscua (Norte de Santander) y Simijaca (Cundinamarca). En Pasto y Manizales, por ejemplo, el kilo se transó a

\$600 y a \$936, respectivamente, 19,76 %, en promedio, más.

Para la arveja verde en vaina ingresó menor cantidad desde Chitagá, Pamplona, Cácuta y Ocaña (Norte de Santander), lo que ocasionó el aumento de los precios en veinticuatro de los treinta y tres mercados donde se ofreció a lo largo de la semana. En Bucaramanga y Medellín, por ejemplo, el kilo se vendió a \$1.917 y a \$1.708, respectivamente, lo que representó un alza superior al 19,16 %. Por último, debido a la disminución de la carga procedente de Santa Sofía, Sutamarchán y Villa de Leyva (Boyacá), se observó un ascenso de los precios del tomate larga vida en nueve de los diez mercados donde se ofreció. En Bogotá, D. C., por ejemplo, el aumento fue del 6,96 % y kilo se vendió a \$1.597.

En cambio, cayeron los precios del pepino de rellenar y la cebolla cabezona roja importada. Para el pepino de rellenar se destacó el mayor nivel de ingreso de la verdura desde Villanueva, Pinchote, Confines, Oiba y Barichara (Santander), lo que ocasionó la reducción de los precios en seis de los nueve mercados donde se ofreció a lo largo de la semana. En Cavasa, en Cali, la reducción fue del 5,00 % y allí el kilo se vendió a \$1.900. De la misma forma, ingresó más cantidad de cebolla cabezona roja importada desde Perú, lo que hizo que su precio bajara a lo largo de la semana. En la Central Mayorista de Antioquia, en Medellín, el kilo se ofreció a \$1.277, lo que representó una reducción superior al 3,81 %.

Gráfico 4. Comportamiento de los precios mayoristas de la habichuela 2012 (1 al 28 de diciembre)



Fuente: SIPSA-DANE-Ministerio de Agricultura y Desarrollo Rural.

**Cuadro 1. Mercados mayoristas. Precios de venta de verduras y hortalizas (continuación)
2012 (diciembre 22 a 28)**

Productos y mercados	Pesos por kilogramo				Tendencia	Productos y mercados	Pesos por kilogramo				Tendencia
	Mínimo	Máximo	Medio	Precios			Mínimo	Máximo	Medio	Precios	
Arveja verde en vaina (continuación)						Cebolla cabezona blanca (continuación)					
Manizales (Caldas)	2.375	2.500	2.438		-	Barranquilla, Barranquillita	955	967	961		+
Marinilla (Antioquia)	1.300	1.300	1.300		-	Barranquilla, Granabastos	965	970	968		+
Medellín, Central						Bogotá, D. C., Corabastos	883	988	954		+
Mayorista de Antioquia	1.375	1.900	1.708		+++	Bucaramanga, Centroabastos	800	900	850		+
Medellín, Coomerca	1.500	2.067	1.780		++	Cajamarca (Tolima)	960	960	960		++
Montería (Córdoba)	2.500	2.500	2.500		=	Cali, Cavasa	757	764	760		+
Neiva, Surabastos	1.600	1.960	1.780		+	Cartagena, Bazurto	925	1.020	973		+
Palmira (Valle del Cauca)	1.380	1.380	1.380		++	Cartago (Valle del Cauca)	1.013	1.013	1.013		++
Pamplona (Norte de Santander)	2.000	2.275	2.138		++	Chiquinquirá (Boyacá)	1.100	1.100	1.100		=
Pereira, La 41	2.260	2.260	2.260		+++	Cúcuta, Cenabastos	800	847	823		+
Pereira, Mercasa	2.280	2.293	2.287		+++	Duitama (Boyacá)	600	600	600		++
Rionegro (Antioquia)	1.450	1.933	1.642		+	Ibagué, Plaza El Jardín	880	880	880		-
San Gil (Santander)	1.844	2.125	1.984		+	Ibagué, Plaza La 21	800	800	800		+
San Vicente (Antioquia)	1.250	1.250	1.250		=	La Ceja (Antioquia)	1.100	1.225	1.163		++
Socorro (Santander)	1.906	1.938	1.922		-	La Parada (Norte de Santander)	900	900	900		n.d.
Sogamoso (Boyacá)	1.600	1.600	1.600		-	Manizales (Caldas)	900	925	913		+
Sonsón (Antioquia)	1.023	1.023	1.023		-	Medellín, Central					
Tunja (Boyacá)	1.600	1.600	1.600		+	Mayorista de Antioquia	1.017	1.051	1.037		+
Villavicencio, Llanoabastos	2.400	2.450	2.425		+++	Medellín, Coomerca	1.000	1.000	1.000		=
Arveja verde en vaina pastusa						Montería (Córdoba)	1.035	1.035	1.035		+
Buenaventura (Valle del Cauca)	3.000	3.000	3.000		+++	Neiva, Surabastos	730	930	823		+
Cali, Cavasa	1.600	2.025	1.742		+++	Pamplona (Norte de Santander)	833	1.000	913		+
Cali, Santa Helena	1.400	1.400	1.400		++	Pereira, La 41	893	893	893		+
Manizales (Caldas)	2.375	2.500	2.438		=	Pereira, Mercasa	835	835	835		+
Medellín, Central						Rionegro (Antioquia)	833	964	898		-
Mayorista de Antioquia	1.250	1.700	1.517		++	San Gil (Santander)	750	850	800		+
Pasto (Nariño)	1.000	1.300	1.167		+++	Sincedejo (Sucre)	967	967	967		-
Tuluá (Valle del Cauca)	1.440	2.080	1.760		+++	Sogamoso (Boyacá)	800	800	800		+++
Berenjena						Tunja (Boyacá)	513	587	562		+
Barranquilla, Barranquillita	375	375	375		=	Valledupar, Mercabastos	1.100	1.100	1.100		+
Bogotá, D. C., Corabastos	1.500	1.500	1.500		+	Villavicencio, Llanoabastos	850	860	853		+
Cali, Cavasa	1.200	1.500	1.375		-	Cebolla cabezona blanca bogotana					
Cali, Santa Helena	1.533	1.533	1.533		-	Buenaventura (Valle del Cauca)	1.000	1.000	1.000		-
Cartagena, Bazurto	1.313	1.313	1.313		+	Cali, Cavasa	870	896	883		+
Cúcuta, Cenabastos	389	630	509		+++	Cali, Santa Helena	938	938	938		+
Manizales (Caldas)	1.900	2.000	1.950		-	Palmira (Valle del Cauca)	861	861	861		-
Medellín, Central						Tuluá (Valle del Cauca)	833	1.000	917		+
Mayorista de Antioquia	1.100	1.533	1.367		+	Cebolla cabezona blanca ecuatoriana					
Montería (Córdoba)	938	938	938		+++	Ipiales (Nariño)	533	533	533		-
Sincedejo (Sucre)	833	1.000	917		++	Cebolla cabezona blanca importada					
Brócoli						Medellín, Central					
Barranquilla, Barranquillita	4.667	4.875	4.771		++	Mayorista de Antioquia	1.095	1.165	1.120		+
Barranquilla, Granabastos	4.833	4.833	4.833		+++	Rionegro (Antioquia)	938	1.042	990		-
Bogotá, D. C., Corabastos	1.800	1.900	1.833		-	Cebolla cabezona blanca pastusa					
Bucaramanga, Centroabastos	1.900	2.000	1.956		+	Buenaventura (Valle del Cauca)	833	833	833		-
Cali, Cavasa	1.500	2.150	1.825		+++	Pasto (Nariño)	625	625	625		=
Cartagena, Bazurto	5.000	5.000	5.000		+	Cebolla cabezona blanca peruana					
Chiquinquirá (Boyacá)	1.300	1.300	1.300		+++	Cali, Cavasa	906	986	944		++
Cúcuta, Cenabastos	1.667	2.000	1.833		-	Ipiales (Nariño)	885	885	885		+
Duitama (Boyacá)	1.150	1.200	1.175		+++	Tuluá (Valle del Cauca)	896	1.042	969		-
Ibagué, Plaza El Jardín	1.750	1.750	1.750		=	Cebolla cabezona roja					
Ipiales (Nariño)	467	467	467		++	San Gil (Santander)	1.367	1.367	1.367		+
Manizales (Caldas)	2.200	2.489	2.344		+++	Cebolla cabezona roja ecuatoriana					
Medellín, Central						Ipiales (Nariño)	800	800	800		+
Mayorista de Antioquia	1.700	1.950	1.798		-	Cebolla cabezona roja importada					
Montería (Córdoba)	3.000	3.000	3.000		=	Barranquilla, Barranquillita	1.444	1.500	1.472		-
Neiva, Surabastos	2.200	2.250	2.225		-	Bogotá, D. C., Corabastos	1.076	1.146	1.116		-
Pamplona (Norte de Santander)	1.500	1.533	1.517		-	Bucaramanga, Centroabastos	1.285	1.302	1.293		+
Pasto (Nariño)	800	1.000	867		--	Medellín, Central					
Sogamoso (Boyacá)	800	800	800		--	Mayorista de Antioquia	1.219	1.328	1.277		-
Tunja (Boyacá)	850	1.000	950		-	Montería (Córdoba)	1.250	1.250	1.250		=
Villavicencio, Llanoabastos	2.367	2.400	2.383		+++	Tuluá (Valle del Cauca)	1.094	1.177	1.135		+
Calabacín						Cebolla cabezona roja ocañera					
Cali, Cavasa	1.000	1.200	1.100		+	Bucaramanga, Centroabastos	2.292	2.396	2.332		+
Medellín, Central						Cartagena, Bazurto	2.200	2.200	2.200		=
Mayorista de Antioquia	3.667	3.900	3.800		+	Neiva, Surabastos	1.100	1.130	1.118		+
San Gil (Santander)	560	560	560		--	Sincedejo (Sucre)	1.450	1.452	1.451		+++
Calabaza						Cebolla cabezona blanca					
Bogotá, D. C., Corabastos	320	320	320		++	Armenia, Mercar	893	900	897		++
Montería (Córdoba)	325	325	325		+						

**Cuadro 1. Mercados mayoristas. Precios de venta de verduras y hortalizas (continuación)
 2012 (diciembre 22 a 28)**

Productos y mercados	Pesos por kilogramo				Tendencia	Productos y mercados	Pesos por kilogramo				Tendencia			
	Mínimo	Máximo	Medio	Precios			Mínimo	Máximo	Medio	Precios				
Cebolla cabezona roja peruana						Chócolo mazorca (continuación)								
Barranquilla, Granabastos	1.444	1.444	1.444	-	Bogotá, D. C., Corabastos	1.000	1.333	1.118	+++	Bucaramanga, Centroabastos	672	906	809	+++
Cali, Cavasa	948	1.229	1.086	++	Buenaventura (Valle del Cauca)	536	536	536	-	Cali, Cavasa	357	500	429	-
Cartagena, Bazurto	1.550	1.605	1.578	+	Cali, Santa Helena	429	429	429	-	Cartagena, Bazurto	525	617	571	+
Cúcuta, Cenabastos	1.285	1.285	1.285	=	Chiquinquirá (Boyacá)	580	580	580	=	Cúcuta, Cenabastos	500	576	530	+++
Ipiales (Nariño)	938	938	938	+	Duitama (Boyacá)	591	636	614	+	Honda (Tolima)	967	967	967	+++
Pasto (Nariño)	875	1.000	927	-	Ibagué, Plaza El Jardín	700	700	700	++	Ibagué, Plaza La 21	640	640	640	-
Sincelejo (Sucre)	1.200	1.200	1.200	+	Manizales (Caldas)	481	569	525	++	Marinilla (Antioquia)	478	478	478	++
Valledupar, Mercabastos	1.450	1.450	1.450	+	Medellín, Central					Mayorista de Antioquia	667	917	790	+++
Valledupar, Mercado Nuevo	1.400	1.400	1.400	=	Medellín, Coomerca	600	733	674	++	Medellín, Coomerca	600	733	674	++
Cebolla junca					Montería (Córdoba)	667	667	667	-	Montería (Córdoba)	667	667	667	-
Armenia, Mercar	800	1.093	947	+++	Neiva, Surabastos	560	560	560	-	Neiva, Surabastos	560	560	560	-
Barranquilla, Granabastos	1.300	1.517	1.408	+++	Pamplona (Norte de Santander)	432	455	449	+	Pamplona (Norte de Santander)	432	455	449	+
Bucaramanga, Centroabastos	667	1.000	828	+++	Pasto (Nariño)	714	714	714	++	Pasto (Nariño)	714	714	714	++
Cartago (Valle del Cauca)	880	880	880	+++	Pereira, La 41	638	638	638	=	Pereira, La 41	638	638	638	=
Chiquinquirá (Boyacá)	542	542	542	+	Peñol (Antioquia)	481	481	481	-	Peñol (Antioquia)	481	481	481	-
Honda (Tolima)	815	815	815	+++	Rionegro (Antioquia)	429	610	543	+++	Rionegro (Antioquia)	429	610	543	+++
Ibagué, Plaza La 21	1.214	1.214	1.214	--	San Gil (Santander)	563	594	578	--	San Gil (Santander)	563	594	578	--
Ipiales (Nariño)	700	700	700	+++	San Vicente (Antioquia)	519	519	519	+	San Vicente (Antioquia)	519	519	519	+
La Ceja (Antioquia)	800	940	870	++	Sincelejo (Sucre)	547	553	550	-	Sincelejo (Sucre)	547	553	550	-
Manizales (Caldas)	960	960	960	+++	Socorro (Santander)	625	750	688	+++	Socorro (Santander)	625	750	688	+++
Medellín, Central					Sogamoso (Boyacá)	636	636	636	++	Sogamoso (Boyacá)	636	636	636	++
Mayorista de Antioquia	875	1.511	1.116	+	Sonsón (Antioquia)	363	363	363	++	Sonsón (Antioquia)	363	363	363	++
Medellín, Coomerca	1.000	1.467	1.193	+	Tuluá (Valle del Cauca)	607	607	607	+	Tuluá (Valle del Cauca)	607	607	607	+
Montería (Córdoba)	2.292	2.292	2.292	+++	Valledupar, Mercabastos	800	800	800	+	Valledupar, Mercabastos	800	800	800	+
Palmira (Valle del Cauca)	400	400	400	+++	Villavicencio, Llanoabastos	1.100	1.250	1.181	+	Villavicencio, Llanoabastos	1.100	1.250	1.181	+
Pereira, La 41	433	433	433	-	Cidra					Bogotá, D. C., Corabastos	600	667	644	-
Pereira, La Bella	433	433	433	+	Ibagué, Plaza El Jardín	480	480	480	=	Ibagué, Plaza El Jardín	480	480	480	=
Pereira, Mercasa	400	667	533	++	La Ceja (Antioquia)	500	500	500	=	La Ceja (Antioquia)	500	500	500	=
Rionegro (Antioquia)	972	1.167	1.047	++	Medellín, Central					Medellín, Central				
Sincelejo (Sucre)	800	1.200	1.000	+	Mayorista de Antioquia	467	600	538	-	Mayorista de Antioquia	467	600	538	-
Sonsón (Antioquia)	550	550	550	+++	Peñol (Antioquia)	375	375	375	-	Peñol (Antioquia)	375	375	375	-
Tunja (Boyacá)	344	444	411	+++	San Vicente (Antioquia)	345	345	345	+	San Vicente (Antioquia)	345	345	345	+
Valledupar, Mercabastos	833	1.000	917	+++	Villavicencio, Llanoabastos	760	800	790	-	Villavicencio, Llanoabastos	760	800	790	-
Villavicencio, Llanoabastos	652	1.087	870	+++	Cilantro					Armenia, Mercar	1.600	1.600	1.600	++
Cebolla junca Aquitania					Barranquilla, Barranquillita	2.000	3.000	2.500	+	Barranquilla, Barranquillita	2.000	3.000	2.500	+
Barranquilla, Barranquillita	1.667	1.667	1.667	+++	Bogotá, D. C., Corabastos	800	1.267	954	+++	Bogotá, D. C., Corabastos	800	1.267	954	+++
Bogotá, D. C., Corabastos	859	926	886	+++	Bucaramanga, Centroabastos	6.333	8.667	7.542	+++	Bucaramanga, Centroabastos	6.333	8.667	7.542	+++
Bucaramanga, Centroabastos	767	1.083	913	+++	Buenaventura (Valle del Cauca)	1.875	1.875	1.875	=	Buenaventura (Valle del Cauca)	1.875	1.875	1.875	=
Buenaventura (Valle del Cauca)	900	900	900	=	Cali, Cavasa	1.000	1.125	1.047	++	Cali, Cavasa	1.000	1.125	1.047	++
Cali, Cavasa	578	600	589	+++	Cali, Santa Helena	725	725	725	++	Cali, Santa Helena	725	725	725	++
Duitama (Boyacá)	333	333	333	-	Cartagena, Bazurto	1.725	1.850	1.788	++	Cartagena, Bazurto	1.725	1.850	1.788	++
Ibagué, Plaza El Jardín	1.286	1.286	1.286	+	Cartago (Valle del Cauca)	2.833	2.833	2.833	--	Cartago (Valle del Cauca)	2.833	2.833	2.833	--
Neiva, Surabastos	267	280	270	--	Chiquinquirá (Boyacá)	1.500	1.500	1.500	---	Chiquinquirá (Boyacá)	1.500	1.500	1.500	---
San Gil (Santander)	1.200	1.320	1.260	+	Cúcuta, Cenabastos	3.000	4.000	3.500	-	Cúcuta, Cenabastos	3.000	4.000	3.500	-
Sogamoso (Boyacá)	233	233	233	---	Duitama (Boyacá)	1.667	1.667	1.667	=	Duitama (Boyacá)	1.667	1.667	1.667	=
Tuluá (Valle del Cauca)	889	889	889	=	Ibagué, Plaza El Jardín	800	800	800	++	Ibagué, Plaza El Jardín	800	800	800	++
Cebolla junca Berlín					Ibagué, Plaza La 21	600	600	600	=	Ibagué, Plaza La 21	600	600	600	=
Cúcuta, Cenabastos	1.083	1.333	1.250	+++	Ipiales (Nariño)	533	533	533	-	Ipiales (Nariño)	533	533	533	-
Pamplona (Norte de Santander)	644	708	676	++	La Ceja (Antioquia)	2.375	2.833	2.604	++	La Ceja (Antioquia)	2.375	2.833	2.604	++
Cebolla junca pastusa					Manizales (Caldas)	3.200	3.200	3.200	+	Manizales (Caldas)	3.200	3.200	3.200	+
Cali, Santa Helena	400	400	400	=	Medellín, Central					Medellín, Central				
Pasto (Nariño)	267	356	326	+++	Mayorista de Antioquia	1.325	2.725	1.885	--	Mayorista de Antioquia	1.325	2.725	1.885	--
Cebolla junca Tenerife					Medellín, Coomerca	1.000	2.000	1.420	---	Medellín, Coomerca	1.000	2.000	1.420	---
Cali, Cavasa	575	600	591	+++	Montería (Córdoba)	3.250	4.250	3.750	=	Montería (Córdoba)	3.250	4.250	3.750	=
Cali, Santa Helena	450	450	450	++	Neiva, Surabastos	2.667	4.000	3.333	-	Neiva, Surabastos	2.667	4.000	3.333	-
Cebolla puerro					Palmira (Valle del Cauca)	750	750	750	---	Palmira (Valle del Cauca)	750	750	750	---
Bogotá, D. C., Corabastos	2.500	2.500	2.500	+++	Pamplona (Norte de Santander)	3.000	3.300	3.150	+++	Pamplona (Norte de Santander)	3.000	3.300	3.150	+++
Cali, Cavasa	2.000	2.500	2.281	--	Pasto (Nariño)	1.000	1.000	1.000	---	Pasto (Nariño)	1.000	1.000	1.000	---
Cali, Santa Helena	2.625	2.625	2.625	-	Pereira, La 41	1.000	1.000	1.000	---	Pereira, La 41	1.000	1.000	1.000	---
Cúcuta, Cenabastos	2.333	2.750	2.542	+++	Pereira, Mercasa	1.375	1.500	1.438	-	Pereira, Mercasa	1.375	1.500	1.438	-
Medellín, Central					Rionegro (Antioquia)	2.233	2.767	2.458	+	Rionegro (Antioquia)	2.233	2.767	2.458	+
Mayorista de Antioquia	1.625	2.300	1.977	+++	San Gil (Santander)	2.000	2.000	2.000	=	San Gil (Santander)	2.000	2.000	2.000	=
Pamplona (Norte de Santander)	1.500	1.500	1.500	--	Sincelejo (Sucre)	3.000	5.000	4.000	+++	Sincelejo (Sucre)	3.000	5.000	4.000	+++
Cebollín chino					Socorro (Santander)	2.000	2.000	2.000	=	Socorro (Santander)	2.000	2.000	2.000	=
Barranquilla, Barranquillita	1.000	1.000	1.000	=	Sogamoso (Boyacá)	2.167	2.167	2.167	+++	Sogamoso (Boyacá)	2.167	2.167	2.167	+++
Cartagena, Bazurto	4.000	4.000	4.000	=	Tuluá (Valle del Cauca)	875	875	875	=	Tuluá (Valle del Cauca)	875	875	875	=
Chócolo mazorca														
Armenia, Mercar	476	486	481	-										
Armenia, Retiro	419	429	426	-										
Barranquilla, Barranquillita	541	649	595	+										

**Cuadro 1. Mercados mayoristas. Precios de venta de verduras y hortalizas (continuación)
2012 (diciembre 22 a 28)**

Productos y mercados	Pesos por kilogramo				Tenden- cia	Productos y mercados	Pesos por kilogramo				Tenden- cia
	Mínimo	Máximo	Medio	Precios			Mínimo	Máximo	Medio	Precios	
Cilantro (continuación)						Frijol verde cargamanto (continuación)					
Tunja (Boyacá)	1.375	2.083	1.847		+++	San Vicente (Antioquia)	1.950	1.950	1.950		++
Valledupar, Mercabastos	2.500	3.500	3.000		++	Sonsón (Antioquia)	1.250	1.250	1.250		=
Valledupar, Mercado Nuevo	3.000	4.000	3.500		+++	Tuluá (Valle del Cauca)	1.600	1.600	1.600		--
Villavicencio, Llanoabastos	1.950	2.000	1.988		+++	Tunja (Boyacá)	1.600	1.750	1.667		-
Coles						Frijol verde en vaina					
Barranquilla, Barranquillita	2.000	2.000	2.000		=	Armenia, Mercar	1.940	1.960	1.950		-
Medellín, Central						Barranquilla, Barranquillita	4.000	4.000	4.000		=
Mayorista de Antioquia	867	1.000	958		+	Barranquilla, Granabastos	4.000	4.000	4.000		=
Medellín, Coomerca	600	767	633		+	Bucaramanga, Centroabastos	1.350	1.633	1.490		-
Montería (Córdoba)	1.733	1.733	1.733		+	Cajamarca (Tolima)	1.600	1.600	1.600		=
Coliflor						Cartago (Valle del Cauca)	1.867	1.867	1.867		-
Armenia, Mercar	2.000	2.000	2.000		--	Chiquinquirá (Boyacá)	1.650	1.650	1.650		+
Barranquilla, Barranquillita	4.250	4.750	4.500		++	Cúcuta, Cenabastos	1.350	1.350	1.350		-
Barranquilla, Granabastos	4.000	4.000	4.000		+	Duitama (Boyacá)	1.400	1.400	1.400		+
Bogotá, D. C., Corabastos	600	1.000	800		--	Ibagué, Plaza El Jardín	1.200	1.200	1.200		---
Bucaramanga, Centroabastos	1.867	1.900	1.892		-	Ipiales (Nariño)	1.091	1.091	1.091		--
Cali, Cavasa	1.500	2.200	1.838		+++	Manizales (Caldas)	1.933	2.000	1.967		+
Cali, Santa Helena	1.450	1.450	1.450		+	Montería (Córdoba)	2.150	2.150	2.150		-
Cartagena, Bazurto	4.500	4.500	4.500		++	Neiva, Surabastos	1.760	2.400	2.060		++
Cartago (Valle del Cauca)	1.120	1.120	1.120		-	Pamplona (Norte de Santander)	1.020	1.020	1.020		+
Chiquinquirá (Boyacá)	750	750	750		-	Pereira, La 41	1.525	1.525	1.525		-
Cúcuta, Cenabastos	1.833	2.250	2.042		+	Pereira, Mercasa	1.400	1.600	1.500		-
Duitama (Boyacá)	1.200	1.200	1.200		+	San Gil (Santander)	1.250	1.563	1.406		-
Ipiales (Nariño)	533	533	533		+++	Sincelejo (Sucre)	2.000	2.000	2.000		++
Manizales (Caldas)	1.500	1.700	1.600		++	Socorro (Santander)	1.563	1.563	1.563		++
Medellín, Central						Sogamoso (Boyacá)	1.800	1.800	1.800		=
Mayorista de Antioquia	1.667	1.950	1.802		+	Tunja (Boyacá)	1.150	1.200	1.167		+
Neiva, Surabastos	1.750	1.800	1.788		-	Haba verde					
Palmira (Valle del Cauca)	1.000	1.000	1.000		+	Bogotá, D. C., Corabastos	1.000	1.200	1.088		++
Pamplona (Norte de Santander)	1.194	1.208	1.201		-	Cúcuta, Cenabastos	900	900	900		=
Pasto (Nariño)	800	1.000	867		--	Duitama (Boyacá)	600	600	600		---
Pereira, La 41	1.167	1.167	1.167		-	Ipiales (Nariño)	750	750	750		---
Pereira, Mercasa	944	944	944		---	Pamplona (Norte de Santander)	800	800	800		+
Sogamoso (Boyacá)	800	800	800		--	Sogamoso (Boyacá)	700	700	700		++
Tunja (Boyacá)	1.100	1.200	1.167		+	Tunja (Boyacá)	433	520	468		-
Villavicencio, Llanoabastos	1.200	1.200	1.200		++	Habichuela					
Espinaca						Armenia, Mercar	580	620	600		+++
Armenia, Mercar	2.444	2.593	2.519		++	Barranquilla, Barranquillita	1.600	1.650	1.625		+++
Barranquilla, Barranquillita	5.000	5.275	5.138		+++	Barranquilla, Granabastos	1.675	1.733	1.704		+++
Barranquilla, Granabastos	4.833	4.833	4.833		+++	Bogotá, D. C., Corabastos	507	773	627		+
Bogotá, D. C., Corabastos	800	1.000	933		+++	Bucaramanga, Centroabastos	775	950	838		++
Bucaramanga, Centroabastos	1.600	2.000	1.808		+++	Cajamarca (Tolima)	800	800	800		+++
Cali, Cavasa	1.200	1.475	1.338		++	Cali, Cavasa	700	745	720		+++
Duitama (Boyacá)	2.000	2.000	2.000		=	Cali, Santa Helena	800	800	800		+++
Ibagué, Plaza El Jardín	1.556	1.556	1.556		++	Cartagena, Bazurto	1.200	1.333	1.267		++
Ipiales (Nariño)	350	350	350		=	Cartago (Valle del Cauca)	693	693	693		+++
Manizales (Caldas)	2.833	2.875	2.854		-	Chiquinquirá (Boyacá)	889	889	889		+++
Medellín, Central						Cúcuta, Cenabastos	1.250	1.250	1.250		+++
Mayorista de Antioquia	1.175	2.000	1.561		+	Duitama (Boyacá)	750	750	750		--
Medellín, Coomerca	933	1.133	1.040		+	El Santuario (Antioquia)	875	875	875		+++
Neiva, Surabastos	1.765	1.824	1.809		+	Honda (Tolima)	875	875	875		-
Pamplona (Norte de Santander)	1.600	1.600	1.600		=	Ibagué, Plaza El Jardín	520	520	520		+++
Pasto (Nariño)	750	750	750		++	Ibagué, Plaza La 21	400	400	400		+++
San Gil (Santander)	1.000	1.000	1.000		=	Ipiales (Nariño)	563	563	563		-
Sogamoso (Boyacá)	2.667	2.667	2.667		=	La Ceja (Antioquia)	1.075	1.267	1.171		+++
Tunja (Boyacá)	1.600	2.000	1.833		+	Manizales (Caldas)	600	620	610		-
Villavicencio, Llanoabastos	1.000	1.400	1.200		++	Marinilla (Antioquia)	675	675	675		++
Frijol verde bolo						Medellín, Central					
Cúcuta, Cenabastos	1.933	2.067	2.000		-	Mayorista de Antioquia	925	1.000	953		+++
Pamplona (Norte de Santander)	1.500	1.557	1.514		-	Medellín, Coomerca	900	1.100	987		+
Frijol verde cargamanto						Montería (Córdoba)	1.275	1.275	1.275		+
Bogotá, D. C., Corabastos	1.933	2.200	2.036		+	Neiva, Surabastos	720	1.520	1.110		+++
Cali, Cavasa	1.800	1.800	1.800		+	Palmira (Valle del Cauca)	450	450	450		++
Cali, Santa Helena	1.600	1.600	1.600		--	Pamplona (Norte de Santander)	556	729	645		++
El Santuario (Antioquia)	1.750	1.750	1.750		+	Pasto (Nariño)	800	1.000	867		n.d.
La Ceja (Antioquia)	1.750	2.000	1.875		+	Pereira, La 41	600	600	600		++
Marinilla (Antioquia)	1.800	1.800	1.800		+++	Pereira, Mercasa	560	640	600		++
Medellín, Central						Rionegro (Antioquia)	900	1.033	960		+
Mayorista de Antioquia	1.800	2.067	1.938		+	San Gil (Santander)	594	1.000	797		++
Medellín, Coomerca	1.800	2.133	1.987		+	Socorro (Santander)	563	792	677		+++
Pasto (Nariño)	1.500	1.750	1.617		+	Sogamoso (Boyacá)	1.875	1.875	1.875		-
Peñol (Antioquia)	2.150	2.150	2.150		+++	Sonsón (Antioquia)	663	663	663		=
Rionegro (Antioquia)	1.775	2.050	1.929		++	Tuluá (Valle del Cauca)	480	680	580		+++
						Valledupar, Mercabastos	1.225	1.375	1.300		+++

**Cuadro 1. Mercados mayoristas. Precios de venta de verduras y hortalizas (continuación)
2012 (diciembre 22 a 28)**

Productos y mercados	Pesos por kilogramo				Tenden- cia	Productos y mercados	Pesos por kilogramo				Tenden- cia
	Mínimo	Máximo	Medio				Mínimo	Máximo	Medio		
Habichuela (continuación)						Pepino cohombro (continuación)					
Villavicencio, Llanoabastos	760	960	860		+++	Socorro (Santander)	665	780	723		---
Habichuela larga						Sogamoso (Boyacá)	1.000	1.000	1.000		--
Montería (Córdoba)	2.000	2.000	2.000		=	Sonsón (Antioquia)	1.033	1.033	1.033		+
Sincelejo (Sucre)	2.333	2.333	2.333		+++	Tuluá (Valle del Cauca)	1.000	1.450	1.225		--
Lechuga Batavia						Valledupar, Mercabastos	900	900	900		n.d.
Armenia, Mercar	2.185	2.481	2.333		+++	Villavicencio, Llanoabastos	1.000	1.025	1.013		+
Barranquilla, Barranquillita	1.225	1.425	1.325		+++	Pepino de rellenar					
Barranquilla, Granabastos	1.100	1.200	1.150		++	Bogotá, D. C., Corabastos	1.200	1.233	1.211		-
Bogotá, D. C., Corabastos	567	1.000	847		+++	Cali, Cavasa	1.850	1.950	1.900		-
Bucaramanga, Centroabastos	944	1.083	1.017		+	Chiquinquirá (Boyacá)	733	733	733		--
Cali, Cavasa	865	1.058	976		+++	Duitama (Boyacá)	867	867	867		+
Cali, Santa Helena	731	731	731		+++	Medellín, Central					
Cartagena, Bazaruto	1.033	1.050	1.042		+	Mayorista de Antioquia	1.933	2.600	2.200		-
Cartago (Valle del Cauca)	1.040	1.040	1.040		-	Neiva, Surabastos	1.600	1.600	1.600		++
Chiquinquirá (Boyacá)	1.100	1.100	1.100		+++	San Gil (Santander)	520	520	520		--
Cúcuta, Cenabastos	833	958	896		-	Sogamoso (Boyacá)	667	667	667		--
Duitama (Boyacá)	800	800	800		+	Tunja (Boyacá)	633	667	644		++
Ibagué, Plaza El Jardín	1.167	1.167	1.167		+++	Perejil					
Manizales (Caldas)	1.175	1.700	1.438		+++	Armenia, Mercar	4.000	4.000	4.000		-
Medellín, Central						Bogotá, D. C., Corabastos	3.333	3.333	3.333		+++
Mayorista de Antioquia	790	942	834		+++	Bucaramanga, Centroabastos	5.333	6.000	5.708		+
Medellín, Coomerca	733	900	767		+++	Duitama (Boyacá)	2.333	2.333	2.333		=
Montería (Córdoba)	1.017	1.292	1.154		++	Ibagué, Plaza El Jardín	2.500	2.500	2.500		+++
Neiva, Surabastos	960	1.360	1.150		++	Ipiales (Nariño)	750	750	750		-
Palmira (Valle del Cauca)	538	538	538		++	Manizales (Caldas)	3.200	3.600	3.400		-
Pamplona (Norte de Santander)	667	667	667		--	Medellín, Central					
Pasto (Nariño)	462	462	462		=	Mayorista de Antioquia	3.375	3.825	3.687		+
Pereira, La 41	1.111	1.111	1.111		++	Neiva, Surabastos	3.667	4.000	3.833		=
Pereira, Mercasa	1.083	1.083	1.083		+	Pamplona (Norte de Santander)	1.800	1.800	1.800		-
Rionegro (Antioquia)	667	700	682		+	Pasto (Nariño)	1.000	1.000	1.000		=
Sincelejo (Sucre)	767	767	767		+	San Gil (Santander)	2.000	2.000	2.000		=
Sogamoso (Boyacá)	800	800	800		---	Sogamoso (Boyacá)	3.333	3.333	3.333		+++
Tuluá (Valle del Cauca)	808	1.077	942		++	Pimentón					
Tunja (Boyacá)	950	950	950		+	Armenia, Mercar	1.100	1.250	1.175		--
Valledupar, Mercabastos	1.600	1.600	1.600		++	Barranquilla, Barranquillita	1.542	1.542	1.542		++
Villavicencio, Llanoabastos	1.000	1.200	1.100		+	Barranquilla, Granabastos	1.292	1.806	1.549		++
Lechuga crespa morada						Bogotá, D. C., Corabastos	1.933	2.000	1.989		-
Bogotá, D. C., Corabastos	2.333	2.667	2.556		-	Bucaramanga, Centroabastos	1.379	1.589	1.453		+
Medellín, Central						Buenaventura (Valle del Cauca)	1.143	1.143	1.143		=
Mayorista de Antioquia	3.000	3.000	3.000		n.d.	Cali, Cavasa	1.475	1.725	1.588		+++
Lechuga crespa verde						Cali, Santa Helena	1.075	1.075	1.075		-
Bogotá, D. C., Corabastos	1.667	1.778	1.685		+	Cartagena, Bazaruto	1.583	1.833	1.708		+
Medellín, Central						Cartago (Valle del Cauca)	1.700	1.700	1.700		++
Mayorista de Antioquia	1.825	2.000	1.944		+	Chiquinquirá (Boyacá)	950	950	950		++
Neiva, Surabastos	1.200	1.200	1.200		=	Cúcuta, Cenabastos	1.222	1.389	1.306		+
Pepino cohombro						Duitama (Boyacá)	4.000	4.000	4.000		+++
Armenia, Mercar	1.100	1.150	1.125		++	Honda (Tolima)	1.889	1.889	1.889		--
Barranquilla, Barranquillita	2.413	2.458	2.435		+++	Ibagué, Plaza El Jardín	1.900	1.900	1.900		=
Barranquilla, Granabastos	1.825	2.475	2.150		++	Ibagué, Plaza La 21	1.900	1.900	1.900		+
Bogotá, D. C., Corabastos	1.433	1.500	1.461		-	Ipiales (Nariño)	563	563	563		-
Bucaramanga, Centroabastos	1.250	1.400	1.346		+	La Ceja (Antioquia)	1.725	1.733	1.729		+
Buenaventura (Valle del Cauca)	1.000	1.000	1.000		-	Manizales (Caldas)	1.825	1.875	1.850		+
Cali, Cavasa	800	900	850		---	Marinilla (Antioquia)	1.048	1.048	1.048		+
Cali, Santa Helena	1.022	1.022	1.022		+	Medellín, Central					
Cartagena, Bazaruto	1.500	1.639	1.569		+	Mayorista de Antioquia	1.475	1.600	1.534		+
Cartago (Valle del Cauca)	1.167	1.167	1.167		+	Medellín, Coomerca	1.300	1.300	1.300		+
Cúcuta, Cenabastos	800	1.200	1.000		=	Montería (Córdoba)	1.533	1.733	1.633		+
Duitama (Boyacá)	1.400	1.400	1.400		+++	Neiva, Surabastos	1.429	1.429	1.429		+++
Honda (Tolima)	833	833	833		+	Palmira (Valle del Cauca)	967	967	967		-
Ibagué, Plaza El Jardín	1.280	1.280	1.280		-	Pamplona (Norte de Santander)	1.375	1.417	1.396		+++
Ipiales (Nariño)	650	650	650		+	Pasto (Nariño)	800	1.000	867		--
La Ceja (Antioquia)	1.233	1.275	1.254		+	Pereira, La 41	1.467	1.467	1.467		-
Manizales (Caldas)	1.150	1.333	1.242		+	Pereira, Mercasa	1.550	1.575	1.563		+
Medellín, Central						Peñol (Antioquia)	846	846	846		--
Mayorista de Antioquia	1.200	1.300	1.257		+	Rionegro (Antioquia)	1.148	1.303	1.216		+
Medellín, Coomerca	1.200	1.300	1.227		-	San Gil (Santander)	964	1.000	982		-
Montería (Córdoba)	1.200	1.200	1.200		+	Socorro (Santander)	929	964	946		-
Neiva, Surabastos	1.154	1.385	1.279		--	Sogamoso (Boyacá)	833	833	833		---
Pasto (Nariño)	1.000	1.200	1.067		n.d.	Sonsón (Antioquia)	1.175	1.175	1.175		+
Pereira, La 41	1.300	1.300	1.300		+++	Tuluá (Valle del Cauca)	1.100	1.150	1.125		---
Pereira, Mercasa	950	967	958		+	Valledupar, Mercabastos	1.458	1.458	1.458		+++
Rionegro (Antioquia)	727	900	825		+	Valledupar, Mercado Nuevo	1.250	1.250	1.250		+++
San Gil (Santander)	780	833	807		--	Villavicencio, Llanoabastos	1.188	1.667	1.443		+++

Cuadro 1. Mercados mayoristas. Precios de venta de verduras y hortalizas (continuación)
2012 (diciembre 22 a 28)

Productos y mercados	Pesos por kilogramo				Tendencia	Productos y mercados	Pesos por kilogramo				Tendencia
	Mínimo	Máximo	Medio	Precios			Mínimo	Máximo	Medio	Precios	
Pimentón verde						Repollo blanco (continuación)					
Bogotá, D. C., Corabastos	2.267	2.333	2.311		-	Pereira, La 41	429	429	429		=
Cartagena, Bazurto	1.750	1.750	1.750		=	Pereira, Mercasa	395	395	395		=
Rábano rojo						Rionegro (Antioquia)	363	402	378		+
Barranquilla, Barranquillita	4.000	4.000	4.000		=	Sincelejo (Sucre)	329	333	331		+
Bucaramanga, Centroabastos	3.000	3.000	3.000		++	Sonsón (Antioquia)	321	321	321		+++
Cali, Cavasa	2.000	2.250	2.125		---	Valledupar, Mercabastos	571	571	571		+
Cartagena, Bazurto	4.000	4.000	4.000		=	Villavicencio, Llanoabastos	520	520	520		-
Manizales (Caldas)	2.750	2.750	2.750		-	Repollo blanco bogotano					
Medellín, Central						Bucaramanga, Centroabastos	320	320	320		=
Mayorista de Antioquia	1.933	2.667	2.287		+++	Medellín, Central					
Montería (Córdoba)	3.000	3.000	3.000		=	Mayorista de Antioquia	343	429	416		++
Neiva, Surabastos	2.500	2.500	2.500		=	Repollo blanco valluno					
Pamplona (Norte de Santander)	1.500	2.000	1.750		n.d.	Cali, Cavasa	500	600	550		+++
Pasto (Nariño)	1.000	1.000	1.000		=	Cali, Santa Helena	392	392	392		+++
Remolacha						Palmira (Valle del Cauca)	367	367	367		+++
Armenia, Mercar	603	619	611		++	Tuluá (Valle del Cauca)	367	517	442		+++
Barranquilla, Barranquillita	704	778	741		+	Repollo morado					
Barranquilla, Granabastos	750	778	764		++	Bucaramanga, Centroabastos	860	985	923		+
Bogotá, D. C., Corabastos	417	589	529		++	Cali, Cavasa	750	875	813		+
Bucaramanga, Centroabastos	600	700	650		+	Cúcuta, Cenabastos	593	611	602		+
Buenaventura (Valle del Cauca)	1.200	1.200	1.200		+	Medellín, Central					
Cajamarca (Tolima)	640	640	640		-	Mayorista de Antioquia	813	900	863		++
Cartagena, Bazurto	771	796	783		+	Pamplona (Norte de Santander)	556	556	556		+++
Duitama (Boyacá)	580	600	590		-	Pasto (Nariño)	625	625	625		n.d.
El Santuario (Antioquia)	688	688	688		-	Repollo morado antioqueño					
Honda (Tolima)	639	639	639		-	Buenaventura (Valle del Cauca)	500	500	500		=
Ibagué, Plaza La 21	800	800	800		+	Repollo verde regional					
La Ceja (Antioquia)	967	975	971		-	Bogotá, D. C., Corabastos	357	357	357		++
Manizales (Caldas)	727	788	758		+	Cúcuta, Cenabastos	325	325	325		++
Medellín, Central						Duitama (Boyacá)	400	400	400		=
Mayorista de Antioquia	683	800	736		-	Honda (Tolima)	600	600	600		=
Medellín, Coomerca	900	900	900		-	Ipiales (Nariño)	350	350	350		-
Montería (Córdoba)	1.075	1.075	1.075		-	Manizales (Caldas)	740	960	850		+
Neiva, Surabastos	608	656	636		++	Pamplona (Norte de Santander)	270	350	300		+++
Rionegro (Antioquia)	827	975	913		+	San Gil (Santander)	396	480	438		+
San Gil (Santander)	520	560	540		-	Sogamoso (Boyacá)	500	500	500		+
Sincelejo (Sucre)	1.200	1.200	1.200		=	Tunja (Boyacá)	400	400	400		=
Sogamoso (Boyacá)	800	800	800		++	Tomate chonto					
Tunja (Boyacá)	480	500	493		+++	Armenia, Mercar	1.688	2.133	1.910		+++
Valledupar, Mercabastos	708	833	771		+	Bogotá, D. C., Corabastos	1.773	1.875	1.823		++
Villavicencio, Llanoabastos	725	750	740		-	Cajamarca (Tolima)	2.143	2.143	2.143		++
Remolacha bogotana						Cartago (Valle del Cauca)	2.133	2.133	2.133		++
Cali, Cavasa	746	788	767		+++	Chiquinquirá (Boyacá)	1.340	1.340	1.340		+
Cali, Santa Helena	667	667	667		+	Honda (Tolima)	1.818	1.818	1.818		+
Cúcuta, Cenabastos	667	667	667		=	Ibagué, Plaza El Jardín	1.821	1.821	1.821		+++
Medellín, Central						Ibagué, Plaza La 21	2.000	2.000	2.000		+++
Mayorista de Antioquia	620	800	662		-	Manizales (Caldas)	1.742	2.167	1.955		+
Palmira (Valle del Cauca)	650	650	650		-	Neiva, Surabastos	1.560	1.660	1.585		++
Tuluá (Valle del Cauca)	667	667	667		-	Pereira, La 41	2.475	2.475	2.475		+++
Remolacha regional						Pereira, Mercasa	2.475	2.667	2.571		+++
Cúcuta, Cenabastos	600	800	700		++	Santa Bárbara (Antioquia)	1.023	1.023	1.023		+
Ibagué, Plaza El Jardín	800	800	800		=	Sincelejo (Sucre)	2.000	2.000	2.000		++
Pamplona (Norte de Santander)	550	587	568		+	Tunja (Boyacá)	1.591	1.818	1.667		+
Repollo blanco						Tomate chonto antioqueño					
Armenia, Mercar	473	476	475		+	La Ceja (Antioquia)	2.000	2.250	2.125		+
Barranquilla, Barranquillita	481	482	482		+	Marinilla (Antioquia)	1.800	1.800	1.800		+
Barranquilla, Granabastos	511	514	513		+	Medellín, Central					
Bucaramanga, Centroabastos	400	480	440		+	Mayorista de Antioquia	2.233	2.633	2.474		+++
Buenaventura (Valle del Cauca)	500	500	500		+++	Medellín, Coomerca	2.200	2.500	2.350		+++
Cajamarca (Tolima)	400	400	400		+++	Montería (Córdoba)	1.550	1.550	1.550		-
Cali, Cavasa	924	1.038	976		++	Peñol (Antioquia)	1.575	1.575	1.575		+
Cartagena, Bazurto	500	500	500		+	Rionegro (Antioquia)	1.613	2.188	1.939		+++
Cartago (Valle del Cauca)	600	600	600		+	Sonsón (Antioquia)	1.875	1.875	1.875		++
Chiquinquirá (Boyacá)	330	330	330		+	Yarumal (Antioquia)	1.600	1.600	1.600		n.d.
El Santuario (Antioquia)	329	329	329		+	Tomate chonto valluno					
La Ceja (Antioquia)	500	500	500		+	Buenaventura (Valle del Cauca)	2.100	2.100	2.100		++
Manizales (Caldas)	600	622	611		+++	Cali, Cavasa	1.950	2.025	1.994		++
Medellín, Central						Cali, Santa Helena	1.925	1.925	1.925		++
Mayorista de Antioquia	420	448	434		+	Medellín, Central					
Medellín, Coomerca	308	308	308		+	Mayorista de Antioquia	2.233	2.633	2.474		+++
Montería (Córdoba)	492	492	492		+						
Neiva, Surabastos	387	447	413		+						
Pasto (Nariño)	333	400	356		--						

**Cuadro 1. Mercados mayoristas. Precios de venta de verduras y hortalizas (conclusión)
2012 (diciembre 22 a 28)**

Productos y mercados	Pesos por kilogramo			Tenden- cia	Productos y mercados	Pesos por kilogramo			Tenden- cia
	Mínimo	Máximo	Medio			Mínimo	Máximo	Medio	
Tomate chonto valluno (continuación)					Tomate Riogrande ocañero				
Palmira (Valle del Cauca)	1.967	1.967	1.967	+++	Barranquilla, Barranquillita	1.900	1.900	1.900	+++
Tuluá (Valle del Cauca)	1.500	1.950	1.725	++	Barranquilla, Granabastos	2.525	2.525	2.525	+++
Tomate larga vida					Cartagena, Bazurto	1.980	2.060	2.020	++
Bogotá, D. C., Corabastos	1.533	1.667	1.597	+	Sincelejo (Sucre)	1.560	1.733	1.647	++
Calí, Cavasa	1.975	2.000	1.988	+	Zanahoria				
Chiquinquirá (Boyacá)	1.060	1.060	1.060	=	Armenia, Mercar	917	921	919	++
Medellín, Central					Bogotá, D. C., Corabastos	944	1.000	969	++
Mayorista de Antioquia	2.167	2.600	2.403	+++	Bucaramanga, Centroabastos	875	917	901	+
Neiva, Surabastos	1.560	1.660	1.585	+	Buenaventura (Valle del Cauca)	875	875	875	+++
Palmira (Valle del Cauca)	2.000	2.000	2.000	++	Cajamarca (Tolima)	1.200	1.200	1.200	+++
Pasto (Nariño)	1.400	1.400	1.400	++	Cartago (Valle del Cauca)	1.000	1.000	1.000	++
Sogamoso (Boyacá)	1.600	1.600	1.600	++	Chiquinquirá (Boyacá)	930	930	930	=
Tunja (Boyacá)	1.500	1.750	1.583	+	Cúcuta, Cenabastos	750	800	775	++
Villavicencio, Llanoabastos	1.143	1.143	1.143	++	Duitama (Boyacá)	1.000	1.000	1.000	=
Tomate riñón					Honda (Tolima)	795	795	795	--
Armenia, Mercar	1.900	2.133	2.017	++	Ibagué, Plaza El Jardín	1.160	1.160	1.160	-
Bogotá, D. C., Corabastos	2.222	2.444	2.340	+	Ibagué, Plaza La 21	1.080	1.080	1.080	+
Bucaramanga, Centroabastos	2.159	2.159	2.159	++	Ipiales (Nariño)	578	578	578	++
Cartago (Valle del Cauca)	2.700	2.700	2.700	++	Manizales (Caldas)	926	946	936	+
Ipiales (Nariño)	1.100	1.100	1.100	+++	Neiva, Surabastos	787	833	810	++
Manizales (Caldas)	2.400	2.400	2.400	+	Pamplona (Norte de Santander)	700	767	725	-
Medellín, Central					Pasto (Nariño)	533	667	603	+++
Mayorista de Antioquia	1.525	1.575	1.541	-	San Gil (Santander)	1.000	1.150	1.075	+
Pereira, La 41	2.100	2.100	2.100	-	Sincelejo (Sucre)	938	938	938	+++
Pereira, Mercasa	2.400	2.400	2.400	+	Sogamoso (Boyacá)	800	800	800	--
Sincelejo (Sucre)	2.000	2.000	2.000	-	Sonsón (Antioquia)	530	530	530	-
Tomate riñón valluno					Tunja (Boyacá)	833	833	833	=
Montería (Córdoba)	2.333	2.333	2.333	=	Valledupar, Mercabastos	1.167	1.167	1.167	++
Tomate Riogrande					Villavicencio, Llanoabastos	840	880	870	+
Bucaramanga, Centroabastos	1.534	2.591	2.042	++	Zanahoria bogotana				
Cúcuta, Cenabastos	1.818	2.159	1.989	--	Barranquilla, Barranquillita	1.083	1.083	1.083	+
Duitama (Boyacá)	1.600	1.600	1.600	=	Barranquilla, Granabastos	1.000	1.046	1.023	+
Montería (Córdoba)	1.653	1.653	1.653	=	Calí, Cavasa	1.083	1.333	1.208	++
Pamplona (Norte de Santander)	1.667	1.894	1.771	-	Calí, Santa Helena	1.167	1.167	1.167	+++
San Gil (Santander)	1.000	1.450	1.225	-	Cartagena, Bazurto	1.000	1.083	1.042	-
Socorro (Santander)	1.000	1.200	1.100	--	Cúcuta, Cenabastos	1.000	1.188	1.063	+
Sogamoso (Boyacá)	1.800	1.800	1.800	++	Ibagué, Plaza El Jardín	960	960	960	=
Valledupar, Mercabastos	1.833	1.833	1.833	+++	Pereira, La 41	900	900	900	+
Valledupar, Mercado Nuevo	1.833	1.833	1.833	+++	Pereira, Mercasa	978	978	978	++
Tomate Riogrande bumangués					Tuluá (Valle del Cauca)	925	1.042	983	+
Barranquilla, Barranquillita	2.107	2.107	2.107	+++	Zanahoria larga vida				
Barranquilla, Granabastos	2.545	2.591	2.568	+++	El Santuario (Antioquia)	978	978	978	+++
Cartagena, Bazurto	2.489	2.667	2.578	++	La Ceja (Antioquia)	901	1.091	996	+++
					Medellín, Central				
					Mayorista de Antioquia	779	1.235	949	+++
					Medellín, Coomerca	808	824	820	+++
					Montería (Córdoba)	912	912	912	+++
					Rionegro (Antioquia)	755	1.125	901	+++

Tendencias:

- (---) Variación mayor al -20 %
 (--) Variación entre -10 % y -20 %
 (-) Variación entre 0 % y -10 %

(=) Variación igual a 0 %

(+) Variación entre 0 % y 10 %

(+ +) Variación entre 10 % y 20 %

(++) Variación mayor al 20 %

(n.d.) No determinado

Frutas frescas

Festividad navideña influenció precio de las frutas



Fuente: DANE.

Disminuyó el abastecimiento de piña perolera procedente de Lebrija y Bucaramanga, Santander, debido al incremento en el valor del flete, sumado a la alta comercialización de la fruta por la celebración de la Nochebuena, lo que ocasionó un incremento en el precio de la fruta en quince de los diecisiete mercados que ofrecieron el producto durante esta semana. En Barranquilla el kilo se vendió a \$1.135, en promedio subió 15,82 %.

Algo similar ocurrió con los precios de las manzanas roja, verde y royal gala importadas. Según los comerciantes, esta conducta obedeció a la disminución de la oferta procedente de Chile y Estados Unidos, sumada a la alta comercialización de los productos utilizados para la elaboración de diferentes recetas navideñas. La manzana roja aumentó en diecinueve de los treinta y tres mercados que comercializaron el producto. En ciudades como Cali y Tunja, se vendió en promedio el kilo a \$3.750 y a \$4.140, respectivamente.

El limón común presentó un incremento en sus cotizaciones en once de los diecinueve mercados donde se ofreció. La disminución en la carga procedente de Mariquita y El Guamo, Tolima, así como del departamento del Magdalena, sumada al incremento en la comercialización de los cítricos utilizados para la preparación de los diferentes dulces navideños, jalonó la cotización de las frutas. En Bucaramanga se vendió el kilo a \$907, 14,22 % más.

La tendencia al alza también se observó en los precios del tomate de árbol, la papaya hawaiana, las naranjas tangelo y común, el lulo y la fresa. En el caso del tomate de árbol, la tendencia al alza en veintidós de los cuarenta y tres mercados que ofrecieron el producto obedeció a la reducción de la oferta que llega desde Antioquia y Santander. En Tunja, el

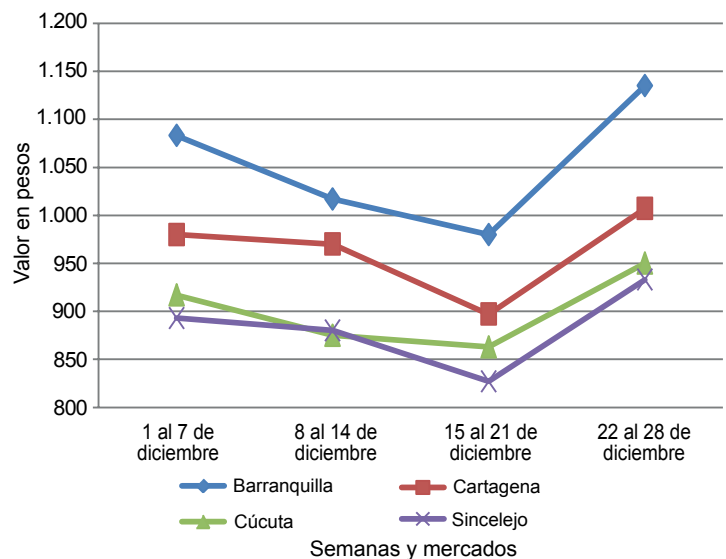
kilo se comercializó un 5,36 % por encima de la cotización de la semana pasada.

Sucedió igual con los precios del coco, las uvas negra e Isabela, la curuba larga y los duraznos nacional e importado. La disminución de las cosechas procedentes de Sucre, a raíz de la dificultad de acceso a las zonas de cultivo del departamento, sumada al incremento de la demanda del producto (utilizado para la elaboración de la tradicional natilla) en los puntos de venta, jalonó los incrementos del precio del coco en ocho de los quince mercados que ofrecieron la fruta. En Cartagena el kilo se vendió a \$1.850, un 7,77 % más.

Por el contrario, se observó una disminución en las cotizaciones del maracuyá, los bananos criollo y bocadillo y la granadilla. En el caso particular del maracuyá, los descensos en veintitrés de los treinta y cinco mercados que comercializaron la fruta durante esta semana obedecieron al incremento en la producción de las zonas de cultivo ubicada en los departamentos del Meta, Casanare y Valle del Cauca. En ciudades como Cali y Montería, se vendió en promedio el kilo a \$1.156 y a \$1.067, respectivamente.

También cayeron las cotizaciones del melón Cantalup, el limón Tahití y la patilla. La amplia oferta procedente de La Unión, Valle del Cauca, fue la razón principal de la tendencia a la baja del melón en quince de los veintiocho mercados que comercializaron el producto. En Duitama el kilo se vendió a \$1.175, 9,62 % por debajo de la cotización de la semana pasada.

Gráfico 5. Comportamiento de los precios mayoristas de la piña perolera 2012 (1 al 28 de diciembre)



Fuente: SIPSA-DANE-Ministerio de Agricultura y Desarrollo Rural.

**Cuadro 2. Mercados mayoristas. Precios de venta de frutas frescas
2012 (diciembre 22 a 28)**

Productos y mercados	Pesos por kilogramo				Tenden- cia	Productos y mercados	Pesos por kilogramo				Tenden- cia
	Mínimo	Máximo	Medio				Mínimo	Máximo	Medio		
Aguacate común						Banano criollo (continuación)					
Buenaventura (Valle del Cauca)	2.450	2.450	2.450	-		Medellín, Central					
Honda (Tolima)	1.600	1.600	1.600	=		Mayorista de Antioquia	663	763	702	-	
Manizales (Caldas)	2.000	2.000	2.000	=		Medellín, Coomerca	600	600	600	=	
Neiva, Surabastos	2.000	2.000	2.000	---		Neiva, Surabastos	680	880	785	-	
Santa Bárbara (Antioquia)	1.438	1.438	1.438	+		Palmira (Valle del Cauca)	538	538	538	-	
Sincelejo (Sucre)	3.000	3.000	3.000	=		Pamplona (Norte de Santander)	456	467	461	-	
Villavicencio, Llanoabastos	1.857	1.857	1.857	-		Pereira, La 41	563	563	563	=	
						Pereira, Mercasa	538	538	538	=	
Aguacate Hass						Rionegro (Antioquia)	600	673	640	-	
Bogotá, D. C., Corabastos	2.967	3.000	2.989	+		San Gil (Santander)	360	400	380	-	
La Ceja (Antioquia)	1.500	1.667	1.583	+++		Santa Bárbara (Antioquia)	500	500	500	++	
Medellín, Central						Socorro (Santander)	350	400	375	-	
Mayorista de Antioquia	1.425	1.675	1.516	+		Sonsón (Antioquia)	388	388	388	n.d.	
Rionegro (Antioquia)	1.900	2.050	1.975	+		Tuluá (Valle del Cauca)	500	500	500	=	
Tunja (Boyacá)	2.400	2.400	2.400	--		Yarumal (Antioquia)	306	306	306	---	
						Banano Urabá					
Aguacate papellillo						Barranquilla, Barranquillita	467	480	473	+	
Armenia, Mercar	2.500	2.900	2.700	+		Bogotá, D. C., Corabastos	750	750	750	+	
Armenia, Retiro	1.800	2.000	1.933	+		Bucaramanga, Centroabastos	833	850	840	-	
Bogotá, D. C., Corabastos	3.167	3.333	3.250	-		Cartagena, Bazurto	480	480	480	=	
Buenaventura (Valle del Cauca)	3.250	3.250	3.250	-		Duitama (Boyacá)	800	800	800	=	
Cali, Cavasa	2.400	2.500	2.460	+		Medellín, Central					
Cali, Santa Helena	2.350	2.350	2.350	+		Mayorista de Antioquia	770	788	776	-	
Cartago (Valle del Cauca)	2.667	2.667	2.667	+		Medellín, Coomerca	300	300	300	=	
Duitama (Boyacá)	3.200	3.200	3.200	-		Montería (Córdoba)	825	825	825	=	
Ibagué, Plaza El Jardín	2.600	2.600	2.600	++		Pamplona (Norte de Santander)	875	967	927	-	
Ibagué, Plaza La 21	2.500	2.500	2.500	-		Sogamoso (Boyacá)	800	800	800	=	
Manizales (Caldas)	2.250	2.433	2.342	-		Tunja (Boyacá)	850	850	850	+	
Medellín, Central						Villavicencio, Llanoabastos	580	585	581	+	
Mayorista de Antioquia	2.000	2.125	2.047	-		Borojó					
Montería (Córdoba)	3.000	3.000	3.000	--		Bogotá, D. C., Corabastos	2.500	2.500	2.500	-	
Neiva, Surabastos	2.500	2.500	2.500	++		Bucaramanga, Centroabastos	3.000	3.000	3.000	-	
Pereira, La 41	2.000	2.000	2.000	-		Cúcuta, Cenabastos	3.000	3.500	3.250	+	
Pereira, Mercasa	2.000	2.000	2.000	-		Medellín, Central					
Peñol (Antioquia)	1.500	1.500	1.500	--		Mayorista de Antioquia	2.100	2.250	2.197	+	
Rionegro (Antioquia)	2.250	2.250	2.250	++		Montería (Córdoba)	3.000	3.000	3.000	=	
San Vicente (Antioquia)	1.400	1.400	1.400	==		Pamplona (Norte de Santander)	5.000	5.000	5.000	=	
Sogamoso (Boyacá)	3.800	3.800	3.800	+++		Breva					
Tuluá (Valle del Cauca)	2.300	2.400	2.350	--		Bucaramanga, Centroabastos	3.600	3.600	3.600	+	
Tunja (Boyacá)	3.000	3.000	3.000	+		Cúcuta, Cenabastos	3.500	3.500	3.500	++	
Villavicencio, Llanoabastos	3.400	3.500	3.467	+		Ibagué, Plaza La 21	2.400	2.400	2.400	---	
						Medellín, Central					
Badea						Mayorista de Antioquia	4.000	4.250	4.118	+	
Bucaramanga, Centroabastos	750	925	806	-		Ciruela negra chilena					
Cali, Cavasa	1.300	1.300	1.300	-		Cúcuta, Cenabastos	7.500	8.000	7.667	-	
Montería (Córdoba)	1.250	1.250	1.250	=		Tunja (Boyacá)	6.944	6.944	6.944	+	
						Ciruela roja					
Banano bocadillo						Bogotá, D. C., Corabastos	987	1.000	998	+	
Bogotá, D. C., Corabastos	1.229	1.250	1.240	-		Bucaramanga, Centroabastos	1.600	1.600	1.600	=	
Medellín, Central						Cúcuta, Cenabastos	2.250	3.000	2.500	-	
Mayorista de Antioquia	650	675	671	-		Medellín, Central					
Santa Bárbara (Antioquia)	583	583	583	=		Mayorista de Antioquia	1.767	1.867	1.821	+	
Tunja (Boyacá)	1.385	1.385	1.385	-		Neiva, Surabastos	1.200	1.240	1.213	-	
						Pamplona (Norte de Santander)	2.000	2.000	2.000	=	
Banano criollo						San Gil (Santander)	870	1.000	935	+	
Armenia, Mercar	450	467	458	+		Socorro (Santander)	1.667	1.667	1.667	-	
Armenia, Retiro	300	350	318	-		Tunja (Boyacá)	800	800	800	+	
Barranquilla, Barranquillita	420	450	435	-		Coco					
Bogotá, D. C., Corabastos	1.000	1.000	1.000	=		Armenia, Mercar	1.300	1.333	1.317	-	
Bucaramanga, Centroabastos	667	833	756	+		Bogotá, D. C., Corabastos	2.400	2.400	2.400	+	
Buenaventura (Valle del Cauca)	700	700	700	=		Bucaramanga, Centroabastos	2.083	2.083	2.083	+	
Cajamarca (Tolima)	500	500	500	=		Buenaventura (Valle del Cauca)	833	833	833	=	
Cali, Cavasa	575	575	575	=		Cali, Cavasa	1.212	1.333	1.273	-	
Cali, Santa Helena	583	583	583	=		Cartagena, Bazurto	1.850	1.850	1.850	+	
Cartago (Valle del Cauca)	453	453	453	-		Cartago (Valle del Cauca)	1.267	1.267	1.267	-	
Chiquinquirá (Boyacá)	967	967	967	-		Ibagué, Plaza La 21	3.000	3.000	3.000	+++	
Cúcuta, Cenabastos	833	833	833	-		Manizales (Caldas)	1.548	1.548	1.548	=	
Honda (Tolima)	893	893	893	-							
Ibagué, Plaza La 21	500	500	500	=							
Ipiales (Nariño)	556	556	556	=							
La Ceja (Antioquia)	500	500	500	+							
La Virginia (Risaralda)	370	385	378	+							
Manizales (Caldas)	400	400	400	=							

Cuadro 2. Mercados mayoristas. Precios de venta de frutas frescas (continuación)
2012 (diciembre 22 a 28)

Productos y mercados	Pesos por kilogramo				Tenden- cia	Productos y mercados	Pesos por kilogramo				Tenden- cia
	Mínimo	Máximo	Medio	Precios			Mínimo	Máximo	Medio	Precios	
Coco (continuación)						Fresa (continuación)					
Medellín, Central						Chiquinquirá (Boyacá)	5.750	5.750	5.750	+++	
Mayorista de Antioquia	1.538	1.641	1.598	+		Cúcuta, Cenabastos	2.750	2.750	2.750	++	
Montería (Córdoba)	1.725	1.725	1.725	+		Duitama (Boyacá)	3.500	3.500	3.500	=	
Palmira (Valle del Cauca)	1.111	1.111	1.111	=		Ipiales (Nariño)	2.920	2.920	2.920	+	
Pereira, La 41	1.533	1.533	1.533	=		Manizales (Caldas)	3.700	3.700	3.700	+	
Pereira, Mercasa	1.500	1.500	1.500	+		Medellín, Central					
Sincelejo (Sucre)	1.200	1.200	1.200	++		Mayorista de Antioquia	3.800	4.300	3.996	+	
Curuba larga						Medellín, Coomerca	3.000	3.000	3.000	=	
Armenia, Mercar	1.000	1.067	1.033	+		Montería (Córdoba)	2.733	3.133	2.933	+	
Barranquilla, Barranquillita	1.340	1.387	1.363	+		Neiva, Surabastos	4.800	4.800	4.800	=	
Barranquilla, Granabastos	1.440	1.440	1.440	=		Pamplona (Norte de Santander)	2.000	2.000	2.000	=	
Bucaramanga, Centroabastos	573	880	681	++		Pasto (Nariño)	3.000	3.000	3.000	=	
Buenaventura (Valle del Cauca)	1.450	1.450	1.450	+		Pereira, Mercasa	3.100	3.100	3.100	=	
Cartagena, Bazurto	1.600	1.760	1.680	+		San Gil (Santander)	3.000	3.500	3.250	--	
Cartago (Valle del Cauca)	1.667	1.667	1.667	++		San Vicente (Antioquia)	3.533	3.533	3.533	-	
Chiquinquirá (Boyacá)	775	775	775	-		Socorro (Santander)	4.000	4.000	4.000	=	
Cúcuta, Cenabastos	600	600	600	-		Sogamoso (Boyacá)	3.500	3.500	3.500	=	
Duitama (Boyacá)	800	800	800	=		Valledupar, Mercado Nuevo	5.833	5.833	5.833	=	
Ipiales (Nariño)	800	800	800	+		Granadilla					
Manizales (Caldas)	925	1.000	963	+		Armenia, Mercar	1.600	1.667	1.633	---	
Medellín, Central						Barranquilla, Barranquillita	3.800	3.850	3.825	+	
Mayorista de Antioquia	1.200	1.267	1.236	+		Bogotá, D. C., Corabastos	1.956	2.267	2.163	+	
Neiva, Surabastos	720	800	760	+		Bucaramanga, Centroabastos	2.000	2.357	2.179	++	
Pamplona (Norte de Santander)	400	440	420	+		Cartagena, Bazurto	3.077	3.077	3.077	-	
Pereira, La 41	1.100	1.100	1.100	=		Cartago (Valle del Cauca)	2.000	2.000	2.000	+	
Pereira, Mercasa	1.400	1.400	1.400	+		Chiquinquirá (Boyacá)	2.533	2.533	2.533	-	
San Gil (Santander)	840	853	847	-		Cúcuta, Cenabastos	2.071	2.214	2.167	---	
Socorro (Santander)	1.000	1.000	1.000	=		Duitama (Boyacá)	2.143	2.143	2.143	---	
Sogamoso (Boyacá)	800	800	800	=		Ibagué, Plaza El Jardín	1.800	1.800	1.800	-	
Sonsón (Antioquia)	550	550	550	++		Ibagué, Plaza La 21	1.833	1.833	1.833	-	
Tuluá (Valle del Cauca)	1.200	1.200	1.200	=		Manizales (Caldas)	2.367	2.367	2.367	+	
Valledupar, Mercabastos	1.200	1.200	1.200	=		Medellín, Central					
Villavicencio, Llanoabastos	1.000	1.067	1.047	=		Mayorista de Antioquia	2.058	2.404	2.279	+	
Curuba redonda						Montería (Córdoba)	2.289	2.289	2.289	+++	
Bogotá, D. C., Corabastos	939	1.061	1.018	-		Neiva, Surabastos	1.667	1.767	1.708	+	
Ibagué, Plaza El Jardín	700	700	700	+++		Pamplona (Norte de Santander)	3.214	3.429	3.321	-	
Ibagué, Plaza La 21	600	600	600	--		Pasto (Nariño)	1.867	1.867	1.867	=	
Medellín, Central						Pereira, La 41	2.000	2.000	2.000	--	
Mayorista de Antioquia	1.425	1.500	1.470	-		Pereira, Mercasa	1.833	1.833	1.833	--	
Sonsón (Antioquia)	688	688	688	+		Rionegro (Antioquia)	2.033	2.333	2.169	-	
Durazno importado						San Gil (Santander)	2.143	2.393	2.268	-	
Bucaramanga, Centroabastos	5.296	5.296	5.296	-		Socorro (Santander)	2.024	2.024	2.024	+	
Medellín, Central						Sogamoso (Boyacá)	2.786	2.786	2.786	-	
Mayorista de Antioquia	4.583	5.306	5.150	--		Tuluá (Valle del Cauca)	2.067	2.067	2.067	=	
Neiva, Surabastos	6.150	6.150	6.150	-		Tunja (Boyacá)	2.231	2.231	2.231	+	
San Gil (Santander)	4.667	4.667	4.667	-		Valledupar, Mercabastos	2.857	2.857	2.857	+	
Socorro (Santander)	5.000	5.000	5.000	=		Villavicencio, Llanoabastos	2.000	2.111	2.028	-	
Tunja (Boyacá)	5.250	5.250	5.250	-		Guanábana					
Durazno nacional						Armenia, Mercar	3.000	3.000	3.000	=	
Bogotá, D. C., Corabastos	4.000	4.067	4.033	+		Bogotá, D. C., Corabastos	2.367	2.800	2.561	-	
Bucaramanga, Centroabastos	2.375	2.400	2.383	-		Bucaramanga, Centroabastos	2.800	3.133	2.933	+	
Chiquinquirá (Boyacá)	5.292	5.292	5.292	+		Cartago (Valle del Cauca)	2.100	2.100	2.100	-	
Cúcuta, Cenabastos	2.100	2.100	2.100	+		Cúcuta, Cenabastos	3.250	3.250	3.250	+	
Medellín, Central						Duitama (Boyacá)	3.200	3.200	3.200	--	
Mayorista de Antioquia	3.700	3.900	3.819	+		Ibagué, Plaza La 21	2.600	2.600	2.600	+	
San Gil (Santander)	2.500	2.500	2.500	=		La Ceja (Antioquia)	2.500	2.500	2.500	-	
Socorro (Santander)	2.500	2.500	2.500	=		Manizales (Caldas)	2.150	2.233	2.192	-	
Feijoa						Medellín, Central					
Bogotá, D. C., Corabastos	4.000	4.000	4.000	+		Mayorista de Antioquia	2.075	2.425	2.309	-	
San Gil (Santander)	3.000	3.000	3.000	=		Medellín, Coomerca	2.300	2.500	2.417	+	
Socorro (Santander)	4.000	4.000	4.000	=		Pamplona (Norte de Santander)	3.500	3.500	3.500	-	
Fresa						Pasto (Nariño)	3.000	3.000	3.000	=	
Armenia, Mercar	4.000	4.000	4.000	=		Pereira, La 41	2.533	2.533	2.533	=	
Bogotá, D. C., Corabastos	4.000	4.067	4.044	-		Pereira, Mercasa	2.133	2.450	2.292	+	
Bucaramanga, Centroabastos	3.000	3.400	3.258	+		Popayán (Cauca)	2.500	2.500	2.500	+	
Cartagena, Bazurto	3.515	3.576	3.545	+		San Gil (Santander)	2.500	2.500	2.500	=	
Cartago (Valle del Cauca)	3.067	3.067	3.067	+		Santa Bárbara (Antioquia)	802	802	802	-	
						Socorro (Santander)	4.000	4.000	4.000	+++	
						Sogamoso (Boyacá)	3.500	3.500	3.500	=	
						Tuluá (Valle del Cauca)	2.000	2.000	2.000	+	
						Tunja (Boyacá)	2.750	2.750	2.750	+	

**Cuadro 2. Mercados mayoristas. Precios de venta de frutas frescas (continuación)
2012 (diciembre 22 a 28)**

Productos y mercados	Pesos por kilogramo				Tenden- cia	Productos y mercados	Pesos por kilogramo				Tenden- cia
	Mínimo	Máximo	Medio				Mínimo	Máximo	Medio		
Guanábana (continuación)						Kiwi					
Valledupar, Mercabastos	3.750	3.750	3.750		n.d.	Bogotá, D. C., Corabastos	3.667	3.800	3.694		-
Guayaba agria						Bucaramanga, Centroabastos	4.000	4.500	4.233		+
Armenia, Mercar	1.467	1.500	1.483		+	Chiquinquirá (Boyacá)	4.150	4.150	4.150		=
Cartago (Valle del Cauca)	1.367	1.367	1.367		-	Cúcuta, Cenabastos	5.000	5.000	5.000		=
Manizales (Caldas)	1.800	1.867	1.833		++	Ibagué, Plaza El Jardín	4.500	4.500	4.500		n.d.
Montería (Córdoba)	1.080	1.080	1.080		+	Ibagué, Plaza La 21	3.800	3.800	3.800		+
Pereira, La 41	1.650	1.650	1.650		++	Manizales (Caldas)	3.800	3.833	3.817		+
Pereira, Mercasa	1.800	2.000	1.900		+++	Medellín, Central					
Sincelejo (Sucre)	1.200	1.533	1.367		-	Mayorista de Antioquia	3.875	3.925	3.917		-
Guayaba común						Neiva, Surabastos	4.300	4.550	4.425		+
Barranquilla, Barranquillita	1.800	1.800	1.800		+	Pamplona (Norte de Santander)	6.000	6.000	6.000		=
Cartagena, Bazurto	1.200	1.200	1.200		+	Pasto (Nariño)	2.889	3.889	3.370		+
Chiquinquirá (Boyacá)	760	760	760		--	Popayán (Cauca)	3.800	3.800	3.800		=
Cúcuta, Cenabastos	1.350	1.560	1.455		++	San Gil (Santander)	4.000	4.000	4.000		=
Honda (Tolima)	1.267	1.267	1.267		-	Socorro (Santander)	3.000	3.000	3.000		=
Pamplona (Norte de Santander)	1.000	1.111	1.049		-	Tunja (Boyacá)	4.000	4.444	4.259		+
Sincelejo (Sucre)	1.600	1.600	1.600		n.d.	Limón común					
Valledupar, Mercabastos	1.600	1.600	1.600		+	Armenia, Mercar	1.000	1.067	1.033		+
Guayaba manzana						Bogotá, D. C., Corabastos	1.000	1.143	1.048		++
Manizales (Caldas)	1.333	1.450	1.392		-	Bucaramanga, Centroabastos	800	1.000	907		++
Medellín, Central						Buenaventura (Valle del Cauca)	1.500	1.500	1.500		+
Mayorista de Antioquia	1.625	1.700	1.675		+	Cartago (Valle del Cauca)	833	833	833		--
Pereira, La 41	1.250	1.250	1.250		=	Cúcuta, Cenabastos	800	1.200	1.000		+
Pereira, Mercasa	1.300	1.300	1.300		-	Honda (Tolima)	1.200	1.200	1.200		=
Rionegro (Antioquia)	1.675	1.900	1.767		+	Medellín, Central					
Tuluá (Valle del Cauca)	1.400	1.400	1.400		=	Mayorista de Antioquia	1.125	1.325	1.206		+
Guayaba pera						Medellín, Coomerca	1.000	1.000	1.000		=
Armenia, Mercar	1.000	1.000	1.000		=	Montería (Córdoba)	911	982	946		+
Barranquilla, Barranquillita	1.675	1.867	1.771		+	Neiva, Surabastos	1.120	1.280	1.200		+++
Barranquilla, Granabastos	2.000	2.200	2.100		+	Pamplona (Norte de Santander)	1.653	1.707	1.680		-
Bogotá, D. C., Corabastos	1.071	1.119	1.099		+	Pereira, Mercasa	950	950	950		+
Bucaramanga, Centroabastos	1.070	1.200	1.166		+	Rionegro (Antioquia)	1.350	1.500	1.433		+
Buenaventura (Valle del Cauca)	1.400	1.400	1.400		=	San Gil (Santander)	800	800	800		--
Cali, Cavasa	1.025	1.167	1.104		+	Socorro (Santander)	1.040	1.040	1.040		-
Cali, Santa Helena	1.167	1.167	1.167		++	Tunja (Boyacá)	1.120	1.120	1.120		-
Cartagena, Bazurto	1.633	1.650	1.642		-	Valledupar, Mercado Nuevo	1.600	1.800	1.700		++
Cartago (Valle del Cauca)	1.000	1.000	1.000		+	Villavicencio, Llanoabastos	1.200	1.200	1.200		=
Chiquinquirá (Boyacá)	1.650	1.650	1.650		+++	Limón común Ciénaga					
Duitama (Boyacá)	1.500	1.500	1.500		+	Barranquilla, Barranquillita	1.500	1.750	1.625		++
Ibagué, Plaza El Jardín	1.700	1.700	1.700		++	Cartagena, Bazurto	1.800	1.944	1.872		+++
Ibagué, Plaza La 21	1.500	1.500	1.500		+	Valledupar, Mercado Nuevo	1.873	1.873	1.873		+++
La Ceja (Antioquia)	1.125	1.133	1.129		-	Limón común valluno					
Manizales (Caldas)	1.150	1.200	1.175		++	Cali, Cavasa	750	1.028	887		++
Medellín, Central						Pasto (Nariño)	500	500	500		=
Mayorista de Antioquia	1.050	1.150	1.122		-	Tuluá (Valle del Cauca)	667	694	681		+
Medellín, Coomerca	1.000	1.133	1.067		--	Limón mandarino					
Neiva, Surabastos	1.300	1.350	1.313		+	Armenia, Mercar	800	800	800		+
Palmira (Valle del Cauca)	1.100	1.100	1.100		--	La Ceja (Antioquia)	467	588	527		-
Pasto (Nariño)	1.200	1.200	1.200		=	Medellín, Central					
Pereira, La 41	1.233	1.233	1.233		=	Mayorista de Antioquia	550	600	588		-
Pereira, Mercasa	1.000	1.050	1.025		-	Medellín, Coomerca	667	700	692		+++
Popayán (Cauca)	1.000	1.000	1.000		=	Peñol (Antioquia)	375	375	375		-
Rionegro (Antioquia)	1.250	1.450	1.296		-	Santa Bárbara (Antioquia)	275	275	275		+
San Gil (Santander)	1.000	1.000	1.000		=	Limón Tahiti					
Socorro (Santander)	1.400	1.400	1.400		=	Armenia, Mercar	567	567	567		-
Sogamoso (Boyacá)	1.400	1.400	1.400		++	Bogotá, D. C., Corabastos	1.000	1.000	1.000		+++
Tuluá (Valle del Cauca)	850	1.000	925		-	Bucaramanga, Centroabastos	420	550	463		+
Tunja (Boyacá)	926	1.056	975		--	Bucaramanga, Mercados del centro	360	360	360		--
Villavicencio, Llanoabastos	800	1.200	1.004		---	Cali, Cavasa	725	1.000	863		++
Gulupa						Cali, Santa Helena	733	733	733		+
Bogotá, D. C., Corabastos	1.467	1.667	1.567		-	Cartago (Valle del Cauca)	767	767	767		+
Higo						Cúcuta, Cenabastos	542	542	542		-
Bogotá, D. C., Corabastos	3.000	3.000	3.000		+	Duitama (Boyacá)	800	800	800		+++
Medellín, Central						Ibagué, Plaza El Jardín	960	960	960		+++
Mayorista de Antioquia	1.750	2.300	2.127		-	Ibagué, Plaza La 21	640	640	640		-
Sonsón (Antioquia)	1.500	1.500	1.500		=	Manizales (Caldas)	625	733	679		-
						Medellín, Central					
						Mayorista de Antioquia	800	925	863		-

Cuadro 2. Mercados mayoristas. Precios de venta de frutas frescas (continuación)
2012 (diciembre 22 a 28)

Productos y mercados	Pesos por kilogramo				Tendencia	Productos y mercados	Pesos por kilogramo				Tendencia
	Mínimo	Máximo	Medio	Precios			Mínimo	Máximo	Medio	Precios	
Limón Tahití (continuación)						Mandarina común (continuación)					
Medellín, Coomerca	867	900	883		+	Cartagena, Bazurto	1.364	1.364	1.364		=
Neiva, Surabastos	560	800	720		+++	Cúcuta, Cenabastos	707	707	707		-
Pamplona (Norte de Santander)	708	792	753		+	Ipiales (Nariño)	600	600	600		=
Pasto (Nariño)	500	500	500		-	Montería (Córdoba)	980	1.040	1.010		+
Pereira, La 41	600	600	600		-	Neiva, Surabastos	1.040	1.240	1.135		+
Pereira, Mercasa	675	700	688		++	Pamplona (Norte de Santander)	680	780	728		+
Rionegro (Antioquia)	977	1.175	1.059		+	San Gil (Santander)	350	350	350		-
San Gil (Santander)	420	720	570		++	Santa Bárbara (Antioquia)	342	342	342		-
Santa Bárbara (Antioquia)	473	473	473		++	Socorro (Santander)	350	380	365		-
Socorro (Santander)	427	540	483		+	Tunja (Boyacá)	967	1.000	978		-
Tuluá (Valle del Cauca)	600	600	600		=	Yarumal (Antioquia)	450	450	450		=
Tunja (Boyacá)	640	773	716		+						
Villavicencio, Llanoabastos	800	800	800		+	Mandarina Onecco					
						Armenia, Mercar	1.500	1.600	1.550		-
Lulo						Armenia, Retiro	1.000	1.000	1.000		-
Armenia, Mercar	1.375	1.533	1.454		+	Cali, Cavasa	1.800	1.800	1.800		+
Barranquilla, Barranquillita	2.867	2.867	2.867		+	Cali, Santa Helena	1.700	1.700	1.700		+
Barranquilla, Granabastos	2.550	2.550	2.550		+	Cartago (Valle del Cauca)	1.833	1.833	1.833		+
Bogotá, D. C., Corabastos	1.800	1.800	1.800		-	Manizales (Caldas)	1.225	1.367	1.296		-
Bucaramanga, Centroabastos	1.600	1.707	1.652		+	Medellín, Central					
Buenaventura (Valle del Cauca)	2.000	2.000	2.000		+	Mayorista de Antioquia	1.975	2.225	2.074		+
Cajamarca (Tolima)	1.440	1.440	1.440		++	Pasto (Nariño)	1.364	1.364	1.364		=
Cali, Cavasa	1.600	1.700	1.650		-	Pereira, La 41	2.000	2.000	2.000		+++
Cali, Santa Helena	1.575	1.575	1.575		+	Pereira, Mercasa	1.833	1.933	1.883		-
Cartagena, Bazurto	2.600	2.613	2.607		+	Rionegro (Antioquia)	1.900	2.200	2.008		+
Cartago (Valle del Cauca)	1.400	1.400	1.400		-	Santa Bárbara (Antioquia)	427	427	427		++
Chiquinquirá (Boyacá)	1.367	1.367	1.367		=						
Cúcuta, Cenabastos	2.000	2.000	2.000		=	Mango común					
Duitama (Boyacá)	1.800	1.800	1.800		=	Cartago (Valle del Cauca)	1.067	1.067	1.067		+
Ibagué, Plaza El Jardín	1.600	1.600	1.600		+	Manizales (Caldas)	917	917	917		n.d.
Ibagué, Plaza La 21	2.000	2.000	2.000		++	Medellín, Central					
Manizales (Caldas)	1.700	1.733	1.717		+	Mayorista de Antioquia	950	1.100	1.022		-
Medellín, Central						Medellín, Coomerca	700	700	700		=
Mayorista de Antioquia	1.650	1.825	1.744		-	Santa Bárbara (Antioquia)	525	525	525		++
Medellín, Coomerca	1.500	1.500	1.500		=						
Montería (Córdoba)	2.500	2.500	2.500		=	Mango de azúcar					
Neiva, Surabastos	1.600	1.800	1.700		+	Barranquilla, Barranquillita	1.800	1.800	1.800		+
Palmira (Valle del Cauca)	1.700	1.700	1.700		-	Cali, Cavasa	1.000	1.000	1.000		=
Pamplona (Norte de Santander)	1.767	2.000	1.917		-	Cartagena, Bazurto	1.400	1.400	1.400		+++
Pasto (Nariño)	1.522	1.522	1.522		+	Medellín, Central					
Pereira, La 41	1.567	1.567	1.567		-	Mayorista de Antioquia	1.300	1.350	1.327		-
Pereira, Mercasa	1.533	1.550	1.542		+						
Popayán (Cauca)	1.420	1.420	1.420		+	Mango manzano					
San Gil (Santander)	1.200	1.200	1.200		--	Armenia, Mercar	611	833	722		++
Socorro (Santander)	1.200	1.333	1.267		-	Buenaventura (Valle del Cauca)	1.500	1.500	1.500		+
Sogamoso (Boyacá)	1.600	1.600	1.600		-	Cartago (Valle del Cauca)	1.067	1.067	1.067		-
Tuluá (Valle del Cauca)	1.500	1.500	1.500		+	Pereira, La 41	833	833	833		++
Tunja (Boyacá)	1.739	1.848	1.812		+	Pereira, Mercasa	833	958	896		++
Valledupar, Mercabastos	2.000	2.100	2.050		-	Tunja (Boyacá)	909	955	924		-
Villavicencio, Llanoabastos	2.100	2.300	2.183		+						
						Mango reina					
Mandarina arrayana						Armenia, Mercar	583	583	583		n.d.
Bogotá, D. C., Corabastos	1.333	1.394	1.364		+	Manizales (Caldas)	833	833	833		--
Buenaventura (Valle del Cauca)	1.600	1.600	1.600		+						
Cali, Cavasa	1.675	1.825	1.750		+++	Mango Tommy					
Cali, Santa Helena	1.367	1.367	1.367		++	Armenia, Mercar	639	750	694		++
Chiquinquirá (Boyacá)	760	760	760		+	Barranquilla, Barranquillita	1.200	1.200	1.200		=
Duitama (Boyacá)	900	920	910		-	Bogotá, D. C., Corabastos	1.136	1.136	1.136		-
Ibagué, Plaza La 21	800	800	800		--	Bucaramanga, Centroabastos	1.000	1.000	1.000		-
Pasto (Nariño)	1.200	1.200	1.200		-	Cali, Cavasa	880	1.020	953		++
Popayán (Cauca)	1.060	1.060	1.060		-	Cali, Santa Helena	900	900	900		-
San Gil (Santander)	350	350	350		-	Cartagena, Bazurto	1.200	1.333	1.267		+
Socorro (Santander)	360	380	370		-	Cartago (Valle del Cauca)	972	972	972		-
Sogamoso (Boyacá)	1.200	1.200	1.200		++	Chiquinquirá (Boyacá)	1.083	1.083	1.083		++
Tuluá (Valle del Cauca)	1.300	1.500	1.400		+	Cúcuta, Cenabastos	1.173	1.173	1.173		-
Tunja (Boyacá)	879	909	889		-	Duitama (Boyacá)	1.000	1.000	1.000		-
Villavicencio, Llanoabastos	840	880	865		-	Ibagué, Plaza El Jardín	800	800	800		=
						Ipiales (Nariño)	720	720	720		n.d.
Mandarina común						La Ceja (Antioquia)	1.100	1.175	1.138		-
Barranquilla, Barranquillita	1.284	1.288	1.286		+	Manizales (Caldas)	1.125	1.167	1.146		-
Barranquilla, Granabastos	1.273	1.273	1.273		=	Medellín, Central					
Bucaramanga, Centroabastos	812	967	890		++	Mayorista de Antioquia	800	900	856		-
Bucaramanga, Mercados del centro	800	800	800		=	Medellín, Coomerca	700	800	750		-

**Cuadro 2. Mercados mayoristas. Precios de venta de frutas frescas (continuación)
2012 (diciembre 22 a 28)**

Productos y mercados	Pesos por kilogramo				Tenden- cia	Productos y mercados	Pesos por kilogramo				Tenden- cia
	Mínimo	Máximo	Medio	Precios			Mínimo	Máximo	Medio	Precios	
Mango Tommy (continuación)						Manzana royal gala importada (continuación)					
Neiva, Surabastos	720	800	740	-		Pamplona (Norte de Santander)	5.000	5.000	5.000	=	
Palmira (Valle del Cauca)	840	840	840	-		Pasto (Nariño)	4.395	4.395	4.395	=	
Pamplona (Norte de Santander)	1.600	1.600	1.600	+		Pereira, La 41	3.860	3.860	3.860	+	
Pasto (Nariño)	557	586	571	---		Pereira, Mercasa	3.807	3.947	3.877	+	
Pereira, La 41	958	958	958	+++		Popayán (Cauca)	3.947	3.947	3.947	=	
Pereira, Mercasa	854	1.042	948	++		Rionegro (Antioquia)	3.860	4.123	3.977	-	
Popayán (Cauca)	1.000	1.000	1.000	=		San Gil (Santander)	3.917	3.917	3.917	-	
Rionegro (Antioquia)	1.025	1.400	1.196	+		Socorro (Santander)	4.350	4.350	4.350	+	
San Gil (Santander)	720	960	840	--		Sogamoso (Boyacá)	4.000	4.000	4.000	+	
Socorro (Santander)	920	920	920	=		Tuluá (Valle del Cauca)	3.895	3.947	3.921	+	
Sogamoso (Boyacá)	1.167	1.167	1.167	+		Tunja (Boyacá)	4.342	4.474	4.386	+	
Tunja (Boyacá)	1.023	1.068	1.038	+		Valledupar, Mercado Nuevo	3.600	3.600	3.600	=	
Villavicencio, Llanoabastos	1.150	1.200	1.163	+							
Manzana nacional						Manzana verde importada					
Medellín, Central						Armenia, Mercar	4.211	4.211	4.211	=	
Mayorista de Antioquia	3.400	3.400	3.400	+		Bogotá, D. C., Corabastos	4.175	4.211	4.199	+	
Manzana roja importada						Bucaramanga, Centroabastos	3.550	3.750	3.683	+	
Armenia, Mercar	4.211	4.211	4.211	=		Buenaventura (Valle del Cauca)	3.947	3.947	3.947	=	
Bogotá, D. C., Corabastos	3.895	3.947	3.927	+		Cali, Cavasa	3.947	3.947	3.947	+	
Bucaramanga, Centroabastos	3.400	3.475	3.457	-		Cali, Santa Helena	3.649	3.649	3.649	+	
Buenaventura (Valle del Cauca)	3.947	3.947	3.947	=		Cartagena, Bazurto	4.000	4.000	4.000	+	
Cali, Cavasa	3.684	3.868	3.750	+		Cartago (Valle del Cauca)	3.965	3.965	3.965	+	
Cali, Santa Helena	3.404	3.404	3.404	+		Chiquinquirá (Boyacá)	4.526	4.526	4.526	=	
Cartagena, Bazurto	4.000	4.000	4.000	+		Cúcuta, Cenabastos	3.850	3.900	3.875	+	
Cartago (Valle del Cauca)	3.825	3.825	3.825	+		Duitama (Boyacá)	4.000	4.000	4.000	=	
Chiquinquirá (Boyacá)	4.526	4.526	4.526	=		Ibagué, Plaza El Jardín	4.474	4.474	4.474	+	
Cúcuta, Cenabastos	3.725	3.750	3.742	+		Ibagué, Plaza La 21	4.263	4.263	4.263	-	
Duitama (Boyacá)	4.000	4.000	4.000	=		Ipiales (Nariño)	4.211	4.211	4.211	=	
Ibagué, Plaza El Jardín	3.947	3.947	3.947	=		La Ceja (Antioquia)	3.947	3.982	3.965	-	
Ibagué, Plaza La 21	4.316	4.316	4.316	-		Manizales (Caldas)	3.772	4.026	3.899	-	
Ipiales (Nariño)	3.579	3.579	3.579	+		Mayorista de Antioquia	3.934	4.132	4.072	-	
La Ceja (Antioquia)	3.421	3.825	3.623	+		Montería (Córdoba)	4.355	4.355	4.355	=	
Manizales (Caldas)	3.649	3.737	3.693	+		Neiva, Surabastos	4.316	4.579	4.441	+	
Medellín, Central						Palmira (Valle del Cauca)	3.947	3.947	3.947	=	
Mayorista de Antioquia	3.763	3.987	3.887	-		Pamplona (Norte de Santander)	4.500	4.500	4.500	=	
Montería (Córdoba)	4.276	4.276	4.276	+		Pasto (Nariño)	4.474	4.474	4.474	+	
Neiva, Surabastos	3.921	4.132	4.053	+		Pereira, La 41	4.000	4.000	4.000	+	
Palmira (Valle del Cauca)	3.947	3.947	3.947	=		Pereira, Mercasa	4.000	4.079	4.039	+	
Pamplona (Norte de Santander)	4.000	4.000	4.000	=		Popayán (Cauca)	3.947	3.947	3.947	=	
Pasto (Nariño)	3.684	3.684	3.684	=		Rionegro (Antioquia)	3.860	4.123	4.003	-	
Pereira, La 41	3.649	3.649	3.649	+		San Gil (Santander)	3.950	3.950	3.950	-	
Pereira, Mercasa	3.553	3.561	3.557	-		Socorro (Santander)	4.350	4.350	4.350	+	
Popayán (Cauca)	3.421	3.421	3.421	+		Sogamoso (Boyacá)	4.000	4.000	4.000	+	
Rionegro (Antioquia)	3.772	4.018	3.872	+		Tuluá (Valle del Cauca)	3.895	3.947	3.921	+	
San Gil (Santander)	3.883	3.883	3.883	+		Tunja (Boyacá)	4.211	4.289	4.263	+	
Socorro (Santander)	3.900	3.900	3.900	+		Valledupar, Mercado Nuevo	3.789	3.789	3.789	=	
Sogamoso (Boyacá)	4.000	4.000	4.000	+		Villavicencio, Llanoabastos	4.211	4.276	4.227	-	
Tuluá (Valle del Cauca)	3.895	3.947	3.921	+							
Tunja (Boyacá)	4.000	4.211	4.140	+		Maracuyá					
Valledupar, Mercado Nuevo	3.789	3.789	3.789	=		Armenia, Mercar	967	1.000	983	---	
Villavicencio, Llanoabastos	3.860	4.079	3.958	+		Barranquilla, Barranquillita	1.925	1.933	1.929	+	
Manzana royal gala importada						Barranquilla, Granabastos	1.825	1.925	1.875	-	
Armenia, Mercar	4.211	4.211	4.211	=		Bucaramanga, Centroabastos	2.325	2.450	2.365	+	
Bogotá, D. C., Corabastos	4.132	4.140	4.139	+		Buenaventura (Valle del Cauca)	1.500	1.500	1.500	-	
Bucaramanga, Centroabastos	3.683	3.700	3.693	+		Cali, Cavasa	1.000	1.300	1.156	--	
Cali, Cavasa	3.868	3.947	3.908	+		Cali, Santa Helena	1.500	1.500	1.500	-	
Cali, Santa Helena	3.667	3.667	3.667	+		Cartagena, Bazurto	1.767	1.850	1.808	--	
Chiquinquirá (Boyacá)	4.526	4.526	4.526	=		Cartago (Valle del Cauca)	1.233	1.233	1.233	+	
Cúcuta, Cenabastos	4.100	4.250	4.150	+		Chiquinquirá (Boyacá)	2.100	2.100	2.100	+	
Duitama (Boyacá)	4.000	4.000	4.000	=		Cúcuta, Cenabastos	1.889	1.889	1.889	+	
Ibagué, Plaza El Jardín	4.211	4.211	4.211	=		Duitama (Boyacá)	1.450	1.500	1.475	---	
Ibagué, Plaza La 21	4.263	4.263	4.263	-		Honda (Tolima)	1.267	1.267	1.267	-	
Ipiales (Nariño)	4.211	4.211	4.211	=		Ibagué, Plaza El Jardín	1.200	1.200	1.200	--	
La Ceja (Antioquia)	3.921	3.982	3.952	+		Ibagué, Plaza La 21	960	960	960	--	
Manizales (Caldas)	3.772	4.026	3.899	-		Ipiales (Nariño)	1.550	1.550	1.550	--	
Medellín, Central						La Ceja (Antioquia)	1.625	1.767	1.696	+	
Mayorista de Antioquia	3.934	4.132	4.061	-		Manizales (Caldas)	1.367	1.500	1.433	-	
Montería (Córdoba)	4.276	4.276	4.276	+		Montería (Córdoba)	1.067	1.067	1.067	-	
Neiva, Surabastos	4.263	4.316	4.303	+		Neiva, Surabastos	1.050	1.250	1.163	--	
Palmira (Valle del Cauca)	3.947	3.947	3.947	=		Palmira (Valle del Cauca)	1.300	1.300	1.300	--	
						Pasto (Nariño)	644	778	733	-	

Cuadro 2. Mercados mayoristas. Precios de venta de frutas frescas (continuación)
2012 (diciembre 22 a 28)

Productos y mercados	Pesos por kilogramo				Tenden- cia	Productos y mercados	Pesos por kilogramo				Tenden- cia
	Mínimo	Máximo	Medio	Precios			Mínimo	Máximo	Medio	Precios	
Maracuyá (continuación)					Mora de Castilla (continuación)						
Pereira, La 41	1.167	1.167	1.167		-	Cartagena, Bazurto	2.117	2.187	2.152		+
Pereira, Mercasa	1.025	1.025	1.025		-	Cartago (Valle del Cauca)	2.467	2.467	2.467		+
Rionegro (Antioquia)	1.675	1.917	1.824		-	Chiquinquirá (Boyacá)	1.643	1.643	1.643		=
San Gil (Santander)	1.420	1.760	1.590		-	Cúcuta, Cenabastos	1.380	1.640	1.510		-
Santa Bárbara (Antioquia)	1.075	1.075	1.075		+	Duitama (Boyacá)	2.000	2.000	2.000		=
Sincelejo (Sucre)	1.733	1.767	1.750		+	El Santuario (Antioquia)	1.950	1.950	1.950		+++
Socorro (Santander)	1.760	1.760	1.760		++	Ibagué, Plaza El Jardín	2.200	2.200	2.200		=
Sogamoso (Boyacá)	2.000	2.000	2.000		+	Ibagué, Plaza La 21	2.600	2.600	2.600		+
Sonsón (Antioquia)	1.350	1.350	1.350		=	Ipiales (Nariño)	1.750	1.750	1.750		+
Tuluá (Valle del Cauca)	1.000	1.250	1.125		--	La Ceja (Antioquia)	1.525	1.567	1.546		-
Tunja (Boyacá)	1.389	1.667	1.500		--	Manizales (Caldas)	2.900	3.000	2.950		-
Valledupar, Mercabastos	2.000	2.000	2.000		+	Marinilla (Antioquia)	1.600	1.600	1.600		-
Villavicencio, Llanoabastos	1.333	1.550	1.433		--	Medellín, Central					
Maracuyá antioqueño					Mayorista de Antioquia						
Medellín, Central						Medellín, Coomerca	1.725	3.317	2.663		++
Mayorista de Antioquia	1.200	1.475	1.325		-	Montería (Córdoba)	1.800	2.000	1.900		+
Medellín, Coomerca	1.300	1.300	1.300		-	Neiva, Surabastos	3.222	3.222	3.222		+
Montería (Córdoba)	1.475	1.475	1.475		+	Palmira (Valle del Cauca)	2.400	2.600	2.470		+
Maracuyá huilense					Pamplona (Norte de Santander)						
Bogotá, D. C., Corabastos	1.200	1.533	1.422		--	Pastó (Nariño)	1.520	1.547	1.533		+
Maracuyá santandereano					Pereira, Mercasa						
Barranquilla, Barranquillita	2.000	2.000	2.000		=	Popayán (Cauca)	1.440	1.440	1.440		+++
Barranquilla, Granabastos	2.000	2.000	2.000		-	Rionegro (Antioquia)	2.150	2.167	2.158		-
Cartagena, Bazurto	2.000	2.000	2.000		-	San Gil (Santander)	2.400	2.400	2.400		+
Valledupar, Mercabastos	1.833	2.000	1.917		++	Sincelejo (Sucre)	1.520	1.547	1.533		+
Maracuyá valluno					Socorro (Santander)						
Medellín, Central						Sogamoso (Boyacá)	1.400	1.400	1.400		=
Mayorista de Antioquia	1.650	1.825	1.703		--	Tuluá (Valle del Cauca)	2.000	2.000	2.000		--
Melón Cantalup					Tunja (Boyacá)						
Armenia, Mercar	1.500	1.600	1.550		-	Valledupar, Mercabastos	2.480	2.880	2.680		--
Barranquilla, Barranquillita	1.867	1.867	1.867		-	Villavicencio, Llanoabastos	1.800	1.900	1.867		-
Barranquilla, Granabastos	1.600	1.725	1.663		-	Naranja común					
Bogotá, D. C., Corabastos	1.400	1.533	1.494		++	Armenia, Retiro	280	290	285		+
Bucaramanga, Centroabastos	1.300	1.300	1.300		+	Barranquilla, Barranquillita	480	480	480		++
Cali, Cavasa	1.225	1.450	1.321		-	Bogotá, D. C., Corabastos	500	500	500		-
Cali, Santa Helena	1.450	1.450	1.450		-	Bucaramanga, Centroabastos	500	500	500		++
Cartagena, Bazurto	1.500	1.500	1.500		-	Bucaramanga, Mercados del centro	540	540	540		+++
Chiquinquirá (Boyacá)	1.550	1.550	1.550		=	Cajamarca (Tolima)	320	320	320		+++
Cúcuta, Cenabastos	1.100	1.100	1.100		+	Cali, Cavasa	467	475	471		+
Duitama (Boyacá)	1.150	1.200	1.175		-	Cali, Santa Helena	290	300	295		-
Ibagué, Plaza El Jardín	1.800	1.800	1.800		=	Cartagena, Bazurto	520	520	520		--
Ibagué, Plaza La 21	1.400	1.400	1.400		-	Chiquinquirá (Boyacá)	520	520	520		--
Ipiales (Nariño)	1.600	1.600	1.600		+	Cúcuta, Cenabastos	460	567	496		+++
Manizales (Caldas)	1.214	1.429	1.321		+	Honda (Tolima)	767	767	767		+
Medellín, Central						Ibagué, Plaza El Jardín	320	320	320		+
Mayorista de Antioquia	1.375	1.475	1.406		-	Montería (Córdoba)	400	400	400		+
Montería (Córdoba)	2.000	2.000	2.000		=	Pamplona (Norte de Santander)	300	300	300		-
Pamplona (Norte de Santander)	1.800	2.000	1.900		-	Popayán (Cauca)	400	400	400		=
Pastó (Nariño)	1.500	1.500	1.500		+	San Gil (Santander)	220	220	220		-
Pereira, La 41	1.350	1.350	1.350		-	Santa Bárbara (Antioquia)	200	200	200		=
Pereira, Mercasa	1.400	1.400	1.400		-	Socorro (Santander)	220	220	220		-
San Gil (Santander)	1.267	1.300	1.283		-	Sonsón (Antioquia)	193	193	193		-
Socorro (Santander)	1.400	1.400	1.400		=	Tunja (Boyacá)	511	517	514		-
Sogamoso (Boyacá)	1.400	1.400	1.400		=	Valledupar, Mercado Nuevo	500	500	500		++
Tuluá (Valle del Cauca)	1.000	1.000	1.000		n.d.	Yarumal (Antioquia)	200	200	200		-
Tunja (Boyacá)	1.200	1.267	1.244		+	Naranja Valencia					
Valledupar, Mercado Nuevo	1.500	2.000	1.750		++	Armenia, Mercar	500	507	503		-
Villavicencio, Llanoabastos	1.400	1.600	1.483		-	Armenia, Retiro	400	407	402		-
Mora de Castilla					Barranquilla, Barranquillita						
Armenia, Mercar	3.000	3.467	3.233		+	Bogotá, D. C., Corabastos	1.000	1.000	1.000		-
Barranquilla, Barranquillita	2.140	2.680	2.410		++	Bucaramanga, Centroabastos	1.030	1.061	1.040		-
Barranquilla, Granabastos	2.170	2.315	2.243		+	Bucaramanga, Mercados del centro	440	490	468		+
Bogotá, D. C., Corabastos	2.872	3.385	3.077		+	Buenaventura (Valle del Cauca)	740	740	740		-
Bucaramanga, Centroabastos	1.440	1.520	1.480		-	Cali, Cavasa	600	600	600		=
Buenaventura (Valle del Cauca)	3.000	3.000	3.000		=	Cali, Santa Helena	647	647	647		+
Cali, Cavasa	2.800	2.800	2.800		+	Cartago (Valle del Cauca)	450	450	450		-
Cali, Santa Helena	2.800	2.800	2.800		++	Cúcuta, Cenabastos	600	667	629		+
						Duitama (Boyacá)	700	714	707		-
						Ipiales (Nariño)	530	530	530		+
						La Ceja (Antioquia)	1.067	1.125	1.096		++
						Manizales (Caldas)	600	600	600		+
						Medellín, Central					
						Mayorista de Antioquia	975	1.025	1.006		+

**Cuadro 2. Mercados mayoristas. Precios de venta de frutas frescas (continuación)
2012 (diciembre 22 a 28)**

Productos y mercados	Pesos por kilogramo				Tenden- cia	Productos y mercados	Pesos por kilogramo				Tenden- cia
	Mínimo	Máximo	Medio				Mínimo	Máximo	Medio		
Naranja Valencia (continuación)						Patilla					
Medellín, Coomerca	800	800	800	=		Armenia, Mercar	467	500	483	+	
Montería (Córdoba)	713	713	713	++		Barranquilla, Barranquillita	610	610	610	=	
Neiva, Surabastos	600	600	600	+		Bogotá, D. C., Corabastos	417	467	433	+	
Palmira (Valle del Cauca)	600	600	600	=		Bucaramanga, Centroabastos	600	600	600	+	
Pasto (Nariño)	700	700	700	+		Cali, Cavasa	500	575	538	+	
Pereira, La 41	550	550	550	=		Cali, Santa Helena	588	588	588	+	
Pereira, Mercasa	550	550	550	=		Cartagena, Bazurto	588	588	588	=	
Popayán (Cauca)	700	700	700	=		Cartago (Valle del Cauca)	650	650	650	-	
Rionegro (Antioquia)	1.000	1.167	1.090	+		Cúcuta, Cenabastos	700	700	700	=	
Tuluá (Valle del Cauca)	800	800	800	n.d.		Ibagué, Plaza El Jardín	600	600	600	=	
Tunja (Boyacá)	650	650	650	-		Ibagué, Plaza La 21	450	450	450	--	
Villavicencio, Llanoabastos	540	553	546	-		Medellín, Central					
Papaya hawaiana						Mayorista de Antioquia	583	600	593	+	
Bogotá, D. C., Corabastos	1.222	1.333	1.290	+++		Medellín, Coomerca	500	500	500	=	
Chiquinquirá (Boyacá)	920	920	920	+++		Montería (Córdoba)	500	500	500	-	
Duitama (Boyacá)	900	900	900	+		Neiva, Surabastos	500	600	538	--	
La Ceja (Antioquia)	830	830	830	-		Palmira (Valle del Cauca)	650	650	650	=	
Medellín, Central						Rionegro (Antioquia)	625	727	700	-	
Mayorista de Antioquia	980	1.000	995	++		San Gil (Santander)	600	600	600	=	
Medellín, Coomerca	600	600	600	=		Sincelejo (Sucre)	750	750	750	=	
Montería (Córdoba)	560	560	560	+		Socorro (Santander)	600	600	600	=	
Rionegro (Antioquia)	1.000	1.150	1.063	+		Tuluá (Valle del Cauca)	550	650	600	--	
Sogamoso (Boyacá)	1.100	1.100	1.100	+		Tunja (Boyacá)	500	500	500	++	
Tunja (Boyacá)	944	1.000	963	-		Valledupar, Mercado Nuevo	675	675	675	=	
Papaya Maradol						Pera importada					
Armenia, Mercar	833	850	842	+		Armenia, Mercar	4.000	4.000	4.000	=	
Barranquilla, Barranquillita	1.275	1.300	1.288	-		Bogotá, D. C., Corabastos	3.733	3.767	3.742	+	
Barranquilla, Granabastos	1.200	1.275	1.238	+		Bucaramanga, Centroabastos	3.250	3.417	3.367	-	
Bogotá, D. C., Corabastos	833	861	850	--		Buenaventura (Valle del Cauca)	3.947	3.947	3.947	=	
Bucaramanga, Centroabastos	1.000	1.000	1.000	-		Cali, Cavasa	3.724	3.947	3.796	+	
Buenaventura (Valle del Cauca)	1.000	1.000	1.000	=		Cali, Santa Helena	3.632	3.632	3.632	+	
Cali, Cavasa	800	800	800	-		Cartagena, Bazurto	4.000	4.000	4.000	+	
Cali, Santa Helena	950	950	950	+		Cartago (Valle del Cauca)	3.550	3.550	3.550	+	
Cartagena, Bazurto	1.208	1.208	1.208	-		Chiquinquirá (Boyacá)	4.263	4.263	4.263	=	
Cúcuta, Cenabastos	800	800	800	=		Cúcuta, Cenabastos	3.450	3.500	3.483	+	
Duitama (Boyacá)	850	850	850	-		Duitama (Boyacá)	4.000	4.000	4.000	=	
Ibagué, Plaza El Jardín	1.150	1.150	1.150	=		Ibagué, Plaza El Jardín	3.947	3.947	3.947	=	
Ibagué, Plaza La 21	1.000	1.000	1.000	+		Ibagué, Plaza La 21	3.947	3.947	3.947	-	
Ipiales (Nariño)	1.067	1.067	1.067	+		Manizales (Caldas)	3.500	3.617	3.558	+	
La Ceja (Antioquia)	1.167	1.250	1.208	+		Medellín, Central					
Manizales (Caldas)	933	950	942	-		Mayorista de Antioquia	3.684	3.803	3.755	+	
Medellín, Central						Montería (Córdoba)	4.079	4.079	4.079	=	
Mayorista de Antioquia	1.275	1.325	1.313	-		Neiva, Surabastos	4.083	4.250	4.181	+	
Medellín, Coomerca	500	500	500	=		Palmira (Valle del Cauca)	3.947	3.947	3.947	=	
Neiva, Surabastos	1.350	1.450	1.400	-		Pamplona (Norte de Santander)	4.250	4.250	4.250	=	
Palmira (Valle del Cauca)	833	833	833	-		Pasto (Nariño)	3.947	3.947	3.947	=	
Pamplona (Norte de Santander)	1.300	1.300	1.300	=		Pereira, La 41	3.750	3.750	3.750	+	
Pasto (Nariño)	1.200	1.200	1.200	=		Pereira, Mercasa	3.700	3.717	3.708	-	
Pereira, La 41	900	900	900	=		Rionegro (Antioquia)	3.711	3.860	3.782	+	
Pereira, Mercasa	875	900	888	-		San Gil (Santander)	3.750	3.750	3.750	=	
Popayán (Cauca)	750	750	750	=		Socorro (Santander)	4.000	4.000	4.000	=	
Rionegro (Antioquia)	1.300	1.450	1.392	-		Sogamoso (Boyacá)	3.750	3.750	3.750	+	
San Gil (Santander)	750	750	750	=		Tuluá (Valle del Cauca)	3.789	3.895	3.842	+	
Socorro (Santander)	600	600	600	=		Tunja (Boyacá)	3.816	4.132	3.921	-	
Sogamoso (Boyacá)	1.100	1.100	1.100	++		Valledupar, Mercado Nuevo	3.600	3.600	3.600	=	
Tuluá (Valle del Cauca)	650	650	650	+		Villavicencio, Llanoabastos	3.750	3.850	3.775	-	
Tunja (Boyacá)	667	685	679	-		Piña gold					
Valledupar, Mercado Nuevo	700	700	700	=		Armenia, Mercar	1.033	1.067	1.050	-	
Villavicencio, Llanoabastos	806	833	823	n.d.		Bogotá, D. C., Corabastos	1.485	1.606	1.558	-	
Papaya melona						Cali, Cavasa	1.300	1.400	1.367	+	
Bucaramanga, Centroabastos	773	960	833	-		Cartago (Valle del Cauca)	1.500	1.500	1.500	+	
Medellín, Central						Manizales (Caldas)	1.400	1.467	1.433	-	
Mayorista de Antioquia	925	967	954	++		Medellín, Central					
Papaya redonda						Mayorista de Antioquia	1.050	1.400	1.225	--	
Bucaramanga, Centroabastos	533	700	583	+		Neiva, Surabastos	1.500	1.550	1.538	-	
Cartago (Valle del Cauca)	1.033	1.033	1.033	+++		Pasto (Nariño)	1.800	1.800	1.800	=	
Medellín, Central						Pereira, La 41	1.525	1.525	1.525	-	
Mayorista de Antioquia	925	967	954	++		Pereira, Mercasa	1.500	1.500	1.500	+	
						Rionegro (Antioquia)	1.550	1.625	1.596	--	
						Sogamoso (Boyacá)	2.300	2.300	2.300	++	
						Tuluá (Valle del Cauca)	1.300	1.300	1.300	=	

Cuadro 2. Mercados mayoristas. Precios de venta de frutas frescas (continuación)
2012 (diciembre 22 a 28)

Productos y mercados	Pesos por kilogramo				Tenden- cia	Productos y mercados	Pesos por kilogramo				Tenden- cia
	Mínimo	Máximo	Medio	Precios			Mínimo	Máximo	Medio	Precios	
Piña gold (continuación)						Tomate de árbol (continuación)					
Tunja (Boyacá)	1.800	1.800	1.800		-	Cartago (Valle del Cauca)	900	900	900		+
Piña manzana						Chiquinquirá (Boyacá)	850	850	850		--
Armenia, Mercar	900	900	900		=	Cúcuta, Cenabastos	1.240	1.280	1.253		+
Buenaventura (Valle del Cauca)	600	600	600		=	Duitama (Boyacá)	800	800	800		-
Cali, Cavasa	800	900	850		+	El Santuario (Antioquia)	588	588	588		++
Cali, Santa Helena	375	375	375		++	Ibagué, Plaza El Jardín	820	820	820		-
La Ceja (Antioquia)	1.233	1.233	1.233		+++	Ibagué, Plaza La 21	800	800	800		--
Manizales (Caldas)	917	925	921		=	Ipiales (Nariño)	830	830	830		++
Medellín, Central						La Ceja (Antioquia)	767	767	767		+
Mayorista de Antioquia	963	1.300	1.180		++	Manizales (Caldas)	730	760	745		-
Medellín, Coomerca	1.000	1.000	1.000		+	Marinilla (Antioquia)	633	633	633		--
Neiva, Surabastos	900	900	900		-	Medellín, Central					
Palmira (Valle del Cauca)	600	600	600		=	Mayorista de Antioquia	675	738	698		-
Pasto (Nariño)	1.050	1.150	1.117		++	Medellín, Coomerca	667	683	671		+
Pereira, La 41	1.000	1.000	1.000		=	Montería (Córdoba)	975	975	975		=
Pereira, Mercasa	967	1.000	983		-	Neiva, Surabastos	1.000	1.000	1.000		++
Popayán (Cauca)	600	600	600		=	Palmira (Valle del Cauca)	800	800	800		=
Rionegro (Antioquia)	1.025	1.175	1.100		+	Pamplona (Norte de Santander)	1.040	1.280	1.160		+
Tuluá (Valle del Cauca)	750	750	750		=	Pasto (Nariño)	667	667	667		++
						Pereira, La 41	925	925	925		=
Piña perolera						Pereira, Mercasa	800	900	850		+
Barranquilla, Barranquillita	1.180	1.180	1.180		++	Peñol (Antioquia)	595	595	595		+
Barranquilla, Granabastos	1.100	1.170	1.135		++	Popayán (Cauca)	648	648	648		-
Bogotá, D. C., Corabastos	698	750	715		++	Rionegro (Antioquia)	625	725	665		+
Bucaramanga, Centroabastos	600	650	629		++	San Gil (Santander)	930	980	955		+
Cartagena, Bazurto	1.000	1.013	1.007		++	San Vicente (Antioquia)	700	700	700		+++
Chiquinquirá (Boyacá)	960	960	960		+	Sincelejo (Sucre)	875	875	875		+
Cúcuta, Cenabastos	933	967	950		+	Socorro (Santander)	1.000	1.000	1.000		+
Duitama (Boyacá)	900	900	900		++	Sogamoso (Boyacá)	800	800	800		--
Medellín, Central						Sonsón (Antioquia)	438	438	438		+
Mayorista de Antioquia	800	800	800		=	Tuluá (Valle del Cauca)	900	900	900		=
Montería (Córdoba)	820	900	860		+	Tunja (Boyacá)	760	800	787		+
Pamplona (Norte de Santander)	700	783	735		+	Valledupar, Mercabastos	1.000	1.000	1.000		=
Sincelejo (Sucre)	933	933	933		++	Villavicencio, Llanoabastos	973	1.000	988		n.d.
Socorro (Santander)	508	600	554		+						
Sogamoso (Boyacá)	833	833	833		+	Uchuva con cáscara					
Tunja (Boyacá)	833	850	839		=	Bogotá, D. C., Corabastos	1.933	2.000	1.956		+
Valledupar, Mercabastos	1.060	1.200	1.130		++	Bucaramanga, Centroabastos	1.600	1.867	1.717		+
Villavicencio, Llanoabastos	773	818	796		+	Cúcuta, Cenabastos	1.450	1.467	1.458		-
						Duitama (Boyacá)	2.500	2.500	2.500		=
Pitahaya						La Ceja (Antioquia)	1.500	1.500	1.500		+
Bogotá, D. C., Corabastos	4.833	5.000	4.972		+	Medellín, Central					
Bucaramanga, Centroabastos	5.000	5.000	5.000		+	Mayorista de Antioquia	1.575	1.675	1.621		+
Cúcuta, Cenabastos	5.000	5.000	5.000		=	Neiva, Surabastos	2.000	2.000	2.000		=
Ibagué, Plaza La 21	4.000	4.000	4.000		+	Pamplona (Norte de Santander)	2.000	2.000	2.000		+++
Medellín, Central						Peñol (Antioquia)	838	838	838		-
Mayorista de Antioquia	5.000	5.000	5.000		-	Rionegro (Antioquia)	1.200	1.250	1.225		++
San Gil (Santander)	4.000	4.000	4.000		=	San Gil (Santander)	2.000	2.000	2.000		=
Socorro (Santander)	4.000	4.000	4.000		=	San Vicente (Antioquia)	823	823	823		--
Tuluá (Valle del Cauca)	3.500	3.500	3.500		=	Socorro (Santander)	2.000	2.000	2.000		=
						Uva importada					
Tangelo						Cartagena, Bazurto	10.417	10.417	10.417		+
Bogotá, D. C., Corabastos	1.960	2.200	2.127		+	Cúcuta, Cenabastos	9.375	9.375	9.375		n.d.
Bucaramanga, Centroabastos	1.200	1.200	1.200		+	Medellín, Central					
Cali, Cavasa	1.533	1.733	1.644		+	Mayorista de Antioquia	6.219	6.391	6.303		-
Manizales (Caldas)	1.500	1.567	1.533		+						
Medellín, Central						Uva isabela					
Mayorista de Antioquia	2.025	2.900	2.260		++	Armenia, Mercar	2.349	2.357	2.353		+
Pereira, Mercasa	2.000	2.000	2.000		=	Bogotá, D. C., Corabastos	2.187	2.240	2.218		+
Rionegro (Antioquia)	2.000	2.350	2.143		++	Bucaramanga, Centroabastos	2.267	2.293	2.280		+
						Cali, Cavasa	1.573	1.600	1.587		-
Tomate de árbol						Cali, Santa Helena	1.600	1.600	1.600		=
Armenia, Mercar	800	800	800		-	Cúcuta, Cenabastos	2.900	3.000	2.933		-
Barranquilla, Barranquillita	900	900	900		=	Ibagué, Plaza El Jardín	1.920	1.920	1.920		-
Barranquilla, Granabastos	1.000	1.000	1.000		+	Ibagué, Plaza La 21	1.840	1.840	1.840		-
Bogotá, D. C., Corabastos	800	800	800		+	Ipiales (Nariño)	1.840	1.840	1.840		++
Bucaramanga, Centroabastos	800	800	800		+	La Ceja (Antioquia)	2.400	2.400	2.400		=
Buenaventura (Valle del Cauca)	1.100	1.100	1.100		=	Medellín, Central					
Cajamarca (Tolima)	800	800	800		=	Mayorista de Antioquia	2.250	2.300	2.273		+
Cali, Cavasa	800	800	800		+	Neiva, Surabastos	1.200	1.600	1.410		++
Cali, Santa Helena	738	738	738		+	Palmira (Valle del Cauca)	1.520	1.520	1.520		=
Cartagena, Bazurto	867	867	867		=	Pasto (Nariño)	1.880	1.880	1.880		-

**Cuadro 2. Mercados mayoristas. Precios de venta de frutas frescas (conclusión)
2012 (diciembre 22 a 28)**

Productos y mercados	Pesos por kilogramo				Tendencia	Productos y mercados	Pesos por kilogramo				Tendencia
	Mínimo	Máximo	Medio	Precios			Mínimo	Máximo	Medio	Precios	
Uva Isabela (continuación)						Uva roja					
Rionegro (Antioquia)	2.600	2.933	2.767	-		Armenia, Mercar	4.000	4.133	4.067	-	
San Gil (Santander)	2.587	2.587	2.587	-		Duitama (Boyacá)	3.750	3.750	3.750	=	
Socorro (Santander)	2.640	2.640	2.640	+		Ipiales (Nariño)	4.500	4.500	4.500	n.d.	
Tunja (Boyacá)	2.480	2.480	2.480	-		Neiva, Surabastos	4.600	5.000	4.775	-	
Uva negra						Pereira, La 41	6.667	6.667	6.667	=	
Cartago (Valle del Cauca)	3.760	3.760	3.760	-		Pereira, Mercasa	6.111	6.667	6.389	+	
Chiquinquirá (Boyacá)	3.120	3.120	3.120	+		Sogamoso (Boyacá)	4.000	4.000	4.000	+	
Duitama (Boyacá)	2.833	2.833	2.833	+		Uva verde					
Ibagué, Plaza El Jardín	1.600	1.600	1.600	=		Armenia, Mercar	4.133	4.600	4.367	n.d.	
Sogamoso (Boyacá)	3.167	3.167	3.167	+		Bogotá, D. C., Corabastos	3.985	4.040	4.022	+	
Uva red globe nacional						Bucaramanga, Centroabastos	3.500	3.600	3.550	-	
Armenia, Mercar	4.000	4.133	4.067	-		Cartago (Valle del Cauca)	3.147	3.147	3.147	-	
Barranquilla, Granabastos	4.933	4.933	4.933	-		Chiquinquirá (Boyacá)	3.120	3.120	3.120	+	
Bogotá, D. C., Corabastos	3.980	4.245	4.062	-		Cúcuta, Cenabastos	4.722	5.000	4.907	-	
Bucaramanga, Centroabastos	3.380	3.520	3.470	-		Duitama (Boyacá)	2.750	2.750	2.750	--	
Cartagena, Bazurto	5.083	5.111	5.097	+		Manizales (Caldas)	3.480	3.600	3.540	+	
Chiquinquirá (Boyacá)	3.120	3.120	3.120	+		Medellín, Central					
Ibagué, Plaza El Jardín	3.600	3.600	3.600	--		Mayorista de Antioquia	4.295	4.498	4.461	-	
Ibagué, Plaza La 21	4.800	4.800	4.800	+		Neiva, Surabastos	4.900	5.650	5.275	+	
La Ceja (Antioquia)	4.444	4.444	4.444	=		Pasto (Nariño)	3.840	4.000	3.947	n.d.	
Manizales (Caldas)	3.680	4.120	3.900	-		San Gil (Santander)	5.630	5.630	5.630	+	
Medellín, Central						Socorro (Santander)	4.273	4.273	4.273	+	
Mayorista de Antioquia	4.000	4.467	4.354	-		Sogamoso (Boyacá)	3.167	3.167	3.167	=	
Montería (Córdoba)	5.444	5.444	5.444	=		Tunja (Boyacá)	3.480	3.520	3.500	+	
Pasto (Nariño)	3.360	4.000	3.787	-		Villavicencio, Llanoabastos	3.458	3.458	3.458	+	
Pereira, La 41	4.000	4.000	4.000	+		Zapote					
Pereira, Mercasa	4.067	4.067	4.067	-		Bucaramanga, Centroabastos	1.100	1.200	1.150	-	
Rionegro (Antioquia)	4.444	4.611	4.537	-		Medellín, Central					
San Gil (Santander)	5.556	5.556	5.556	+		Mayorista de Antioquia	1.433	1.600	1.467	+++	
Socorro (Santander)	4.909	4.909	4.909	+		Tuluá (Valle del Cauca)	1.100	1.100	1.100	-	
Tuluá (Valle del Cauca)	2.306	2.306	2.306	---							

Tendencias:

- (--) Variación mayor al -20 %
 (--) Variación entre -10 % y -20 %
 (-) Variación entre 0 % y -10 %

- (=) Variación igual a 0 %
 (+) Variación entre 0 % y 10 %
 (+ +) Variación entre 10 % y 20 %
 (+++) Variación mayor al 20 %
 (n.d.) No determinado

Tubérculos, raíces y plátanos

Disminuyó abastecimiento de yuca procedente de Bolívar



Fuente: DANE

Durante esta semana se registró un incremento en las cotizaciones de la yuca criolla en trece de los diecinueve mercados donde se comercializó. Este comportamiento obedeció al menor nivel de carga que ingresó desde el Carmen de Bolívar, Villanueva (Bolívar), Saravena (Arauca) y Pinchote (Santander). En la Central Mayorista de Antioquia, en Medellín, el kilo se vendió a \$1.385, indicando un aumento superior al 11,80 %.

Asimismo, se observó el aumento de los precios de las papas criolla limpia, suprema, parda pastusa, capira, R-12 roja y única, los plátanos hartón maduro, dominico hartón verde y guineo, la yuca ICA y las arracachas blanca y amarilla. En el caso de la papa criolla limpia, el incremento en sus cotizaciones fue ocasionado por bajo nivel de abastecimiento proveniente del departamento de Santander. En las ciudades de Bogotá, D. C. y Bucaramanga, por ejemplo, el kilo se transó a \$1.525 y a \$942, un 6,29 % más que la semana pasada.

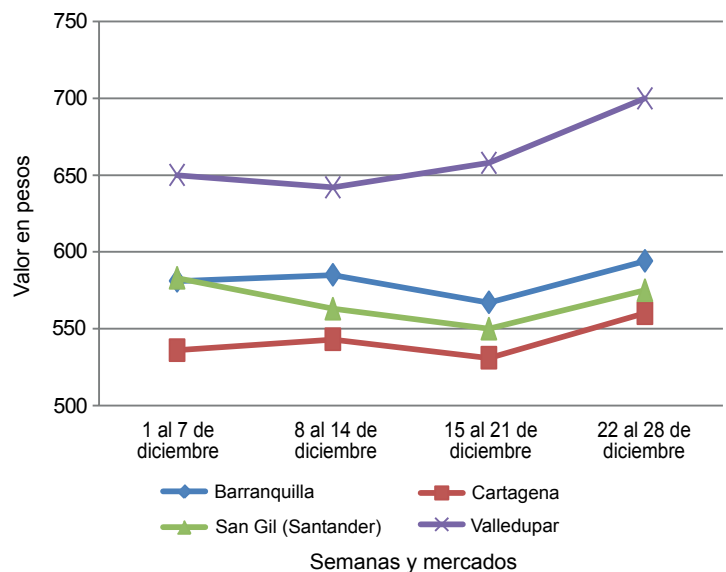
Lo mismo ocurrió con las cotizaciones de la papa capira. Esta conducta se reflejó en diecisiete de los veintidós mercados donde se ofreció este tubérculo, gracias a la disminución de las labores de cosecha en el departamento de Nariño, sumada al menor ingreso de producto proveniente de El Carmen de Viboral, La Unión y Santa Elena (Antioquia). En Pasto y Montería, por ejemplo, el kilo se negoció a \$556 y a \$805, indicando un incremento superior al 9,00 % con respecto a los precios de la semana pasada.

El precio de la papa suprema presentó un alza en quince de los dieciséis mercados donde se vendió durante esta semana. Esta tendencia se presentó debido a la baja humedad que afectó la cosecha en Zipaquirá, Villa Pinzón, Mosquera y Facatativá, en Cundinamarca. En Bogotá, D. C. y Bucaramanga, el precio por kilo subió en más de 8,00 %, vendiéndose a \$482 y a \$547, respectivamente.

Por el contrario, bajaron las cotizaciones de los plátanos hartón y dominico verdes, los ñames diamante y espino y las papas R-12 negra y nevada. En el caso del plátano hartón verde, el incremento en la oferta proveniente del Valle de San José, Pinchote, Villanueva y Ocamonte (Santander) adujo la caída de sus precios. En las ciudades de Barranquilla y Cúcuta, se vendió el kilo a \$975 y a \$1.310, respectivamente, un 2,72 %, en promedio, menos.

Del mismo modo, la mayor oferta proveniente del departamento Bolívar jalonó a la baja las cotizaciones del ñame diamante. En Valledupar, el kilo se negoció a \$700, un 9,35 % menos que la semana pasada. Asimismo, los precios de la papa nevada cayeron en siete de los diez mercados donde se negoció. En Pereira, el kilo se ofreció a \$904, un 8,21 % menos.

Gráfico 6. Comportamiento de los precios mayoristas de la yuca criolla 2012 (1 al 28 de diciembre)



Fuente: SIPSA-DANE-Ministerio de Agricultura y Desarrollo Rural.

**Cuadro 3. Mercados mayoristas. Precios de venta de tubérculos, raíces y plátanos
2012 (diciembre 22 a 28)**

Productos y mercados	Pesos por kilogramo				Tenden- cia	Productos y mercados	Pesos por kilogramo				Tenden- cia
	Mínimo	Máximo	Medio				Mínimo	Máximo	Medio		
Arracacha amarilla						Papa capira carmenia					
Bogotá, D. C., Corabastos	1.056	1.333	1.153	+++		Medellín, Coomerca	650	650	650	-	
Bucaramanga, Centroabastos	1.147	1.147	1.147	+++		Papa criolla limpia					
Buenaventura (Valle del Cauca)	1.400	1.400	1.400	=		Armenia, Mercar	1.013	1.227	1.120	+	
Cajamarca (Tolima)	800	800	800	+++		Bogotá, D. C., Corabastos	1.481	1.556	1.525	+	
Cali, Cavasa	1.000	1.167	1.083	+		Bucaramanga, Centroabastos	933	950	942	+	
Cali, Santa Helena	1.083	1.083	1.083	+		Cajamarca (Tolima)	800	800	800	+++	
Cúcuta, Cenabastos	1.000	1.250	1.142	+		Cali, Santa Helena	613	613	613	-	
Duitama (Boyacá)	1.100	1.100	1.100	=		Cartagena, Bazurto	1.567	1.633	1.600	+	
Ibagué, Plaza El Jardín	800	800	800	=		Cartago (Valle del Cauca)	1.547	1.547	1.547	++	
Ibagué, Plaza La 21	800	800	800	-		Cúcuta, Cenabastos	1.325	1.450	1.400	+++	
Neiva, Surabastos	960	1.600	1.280	+++		Duitama (Boyacá)	1.200	1.200	1.200	++	
Palmira (Valle del Cauca)	1.111	1.111	1.111	-		El Santuario (Antioquia)	1.000	1.000	1.000	+++	
Pamplona (Norte de Santander)	1.050	1.067	1.058	++		Ibagué, Plaza El Jardín	720	720	720	---	
San Gil (Santander)	960	1.000	980	+		La Ceja (Antioquia)	1.039	1.188	1.113	+++	
Sogamoso (Boyacá)	1.100	1.100	1.100	-		La Unión (Antioquia)	575	1.008	791	+++	
Tunja (Boyacá)	889	972	935	++		Manizales (Caldas)	1.302	1.354	1.328	+	
Villavicencio, Llanoabastos	1.000	1.000	1.000	---		Medellín, Central					
Arracacha blanca						Mayorista de Antioquia	1.000	1.600	1.343	+++	
Armenia, Mercar	833	889	861	-		Medellín, Coomerca	967	1.433	1.183	+++	
Buenaventura (Valle del Cauca)	1.200	1.200	1.200	=		Montería (Córdoba)	1.300	1.300	1.300	-	
Cartago (Valle del Cauca)	975	975	975	-		Pamplona (Norte de Santander)	1.000	1.033	1.008	+++	
La Ceja (Antioquia)	1.467	1.475	1.471	-		Pereira, La 41	1.160	1.160	1.160	+	
Manizales (Caldas)	1.237	1.331	1.284	+		Pereira, Mercasa	1.240	1.280	1.260	+	
Medellín, Central						Rionegro (Antioquia)	893	1.175	1.006	+++	
Mayorista de Antioquia	692	1.083	902	+++		San Gil (Santander)	950	1.000	975	+	
Pasto (Nariño)	1.000	1.000	1.000	=		San Vicente (Antioquia)	1.100	1.100	1.100	+++	
Pereira, La 41	1.167	1.167	1.167	=		Santa Bárbara (Antioquia)	800	800	800	+	
Pereira, Mercasa	1.310	1.317	1.313	+		Sincelejo (Sucre)	1.400	1.400	1.400	+	
Peñol (Antioquia)	667	667	667	+		Sogamoso (Boyacá)	1.200	1.200	1.200	+	
Rionegro (Antioquia)	763	900	851	+		Sonsón (Antioquia)	663	663	663	+++	
San Vicente (Antioquia)	474	474	474	-		Tunja (Boyacá)	805	833	824	+	
Tuluá (Valle del Cauca)	1.083	1.083	1.083	=		Valledupar, Mercabastos	1.700	1.700	1.700	+++	
Ñame criollo						Valledupar, Mercado Nuevo	1.600	1.600	1.600	+++	
Cartagena, Bazurto	700	700	700	=		Villavicencio, Llanoabastos	1.100	1.100	1.100	n.d.	
Montería (Córdoba)	880	900	890	+		Papa criolla para lavar					
Sincelejo (Sucre)	1.000	1.000	1.000	=		Cali, Cavasa	800	900	850	+++	
Ñame diamante						Papa criolla sucia					
Montería (Córdoba)	413	493	453	-		Barranquilla, Barranquillita	1.400	1.400	1.400	++	
Valledupar, Mercabastos	700	700	700	-		Barranquilla, Granabastos	1.450	1.455	1.453	++	
Valledupar, Mercado Nuevo	700	700	700	--		Bogotá, D. C., Corabastos	1.133	1.200	1.172	+	
Ñame espino						Buenaventura (Valle del Cauca)	1.200	1.200	1.200	=	
Barranquilla, Barranquillita	1.200	1.200	1.200	++		Cali, Cavasa	600	690	636	+++	
Barranquilla, Granabastos	1.150	1.150	1.150	-		Chiquinquirá (Boyacá)	470	470	470	-	
Cartagena, Bazurto	1.085	1.095	1.090	-		Honda (Tolima)	767	767	767	-	
Montería (Córdoba)	893	893	893	+		Ipiales (Nariño)	333	333	333	n.d.	
Sincelejo (Sucre)	1.000	1.000	1.000	+		Neiva, Surabastos	1.160	1.220	1.190	+	
Valledupar, Mercabastos	1.100	1.100	1.100	-		Palmira (Valle del Cauca)	627	627	627	--	
Valledupar, Mercado Nuevo	1.100	1.100	1.100	-		Pasto (Nariño)	333	406	381	+	
Papa capira						Tuluá (Valle del Cauca)	958	1.111	1.035	+	
Buenaventura (Valle del Cauca)	580	580	580	++		Villavicencio, Llanoabastos	900	1.000	956	+	
Cali, Cavasa	580	650	598	+++		Papa ICA-Huila					
Cali, Santa Helena	540	540	540	-		Bucaramanga, Centroabastos	780	790	785	-	
Cartago (Valle del Cauca)	527	527	527	+		Cúcuta, Cenabastos	480	500	490	+	
El Santuario (Antioquia)	675	675	675	+		Ipiales (Nariño)	517	517	517	+++	
Ipiales (Nariño)	500	500	500	++		Pasto (Nariño)	573	613	600	+	
La Ceja (Antioquia)	825	825	825	+		Papa Morasurco					
La Unión (Antioquia)	629	639	634	++		Ipiales (Nariño)	438	438	438	+++	
Manizales (Caldas)	470	490	480	-		Pasto (Nariño)	460	573	511	++	
Medellín, Central						Papa nevada					
Mayorista de Antioquia	743	804	774	+		Cali, Cavasa	1.000	1.000	1.000	-	
Medellín, Coomerca	573	600	590	+		Cartago (Valle del Cauca)	971	971	971	-	
Montería (Córdoba)	785	825	805	++		El Santuario (Antioquia)	813	813	813	+++	
Palmira (Valle del Cauca)	600	600	600	+++		Medellín, Central					
Pasto (Nariño)	507	587	556	++		Mayorista de Antioquia	738	900	840	+	
Pereira, La 41	450	450	450	-		Medellín, Coomerca	700	700	700	-	
Peñol (Antioquia)	592	592	592	--		Pereira, La 41	1.000	1.000	1.000	-	
Rionegro (Antioquia)	640	825	729	+		Pereira, Mercasa	896	913	904	-	
San Vicente (Antioquia)	850	850	850	+++		Peñol (Antioquia)	547	547	547	---	
Santa Bárbara (Antioquia)	675	675	675	-		Rionegro (Antioquia)	628	875	745	+	
Sincelejo (Sucre)	760	767	763	+		San Vicente (Antioquia)	825	825	825	+++	
Sonsón (Antioquia)	638	638	638	++							
Tuluá (Valle del Cauca)	580	700	640	++							

Cuadro 3. Mercados mayoristas. Precios de venta de tubérculos, raíces y plátanos (continuación)
2012 (diciembre 22 a 28)

Productos y mercados	Pesos por kilogramo				Tendencia	Productos y mercados	Pesos por kilogramo				Tendencia
	Mínimo	Máximo	Medio				Mínimo	Máximo	Medio		
Papa parda para lavar						Papa suprema (continuación)					
Sincelejo (Sucre)	500	507	503		+	Pamplona (Norte de Santander)	350	400	375		-
Papa parda pastusa						Pasto (Nariño)	400	487	453		+++
Armenia, Mercar	613	647	630		++	Tuluá (Valle del Cauca)	480	653	567		+++
Bogotá, D. C., Corabastos	633	700	661		+	Villavicencio, Llanoabastos	513	540	527		+
Bucaramanga, Centroabastos	580	587	583		+	Papa tocana					
Bucaramanga, Mercados del centro	600	600	600		++	Cúcuta, Cenabastos	400	400	400		n.d.
Buenaventura (Valle del Cauca)	660	660	660		+++	Papa tocarreña					
Cali, Cavasa	687	727	705		+++	Tunja (Boyacá)	453	487	471		+
Cali, Santa Helena	553	553	553		+	Papa única					
Cartago (Valle del Cauca)	550	550	550		+	Barranquilla, Barranquillita	475	480	478		++
Chiquinquirá (Boyacá)	500	500	500		-	Barranquilla, Granabastos	460	460	460		++
Cúcuta, Cenabastos	475	535	505		+	Bogotá, D. C., Corabastos	327	347	334		-
Duitama (Boyacá)	460	460	460		--	Bucaramanga, Centroabastos	420	420	420		++
Ipiales (Nariño)	488	488	488		++	Bucaramanga, Mercados del centro	400	400	400		+
La Parada (Norte de Santander)	670	670	670		++	Buenaventura (Valle del Cauca)	620	620	620		+++
Neiva, Surabastos	520	550	540		++	Pasto (Nariño)	470	505	485		+++
Pamplona (Norte de Santander)	515	525	520		-	Cali, Cavasa	450	480	465		+
Pasto (Nariño)	513	560	544		+++	Cartago (Valle del Cauca)	453	453	453		+
San Gil (Santander)	525	600	563		+	Cúcuta, Cenabastos	300	387	344		++
Socorro (Santander)	560	600	580		+	Duitama (Boyacá)	280	280	280		n.d.
Sogamoso (Boyacá)	413	427	420		+	Ipiales (Nariño)	350	350	350		+++
Tunja (Boyacá)	413	493	467		++	Manizales (Caldas)	400	400	400		--
Papa Puracé						Neiva, Surabastos	390	410	400		+
La Unión (Antioquia)	524	534	529		+	Pamplona (Norte de Santander)	350	400	376		++
Medellín, Central						Pasto (Nariño)	387	440	409		+++
Mayorista de Antioquia	613	650	635		+	Pereira, La 41	410	410	410		-
Montería (Córdoba)	867	919	893		+	Pereira, Mercasa	390	393	392		-
Papa R-12 negra						Sogamoso (Boyacá)	270	270	270		---
Armenia, Mercar	473	513	493		+	Tunja (Boyacá)	247	253	251		+
Bogotá, D. C., Corabastos	493	507	500		++	Valledupar, Mercabastos	520	580	550		+++
Bucaramanga, Centroabastos	593	600	597		+	Valledupar, Mercado Nuevo	520	600	560		+++
Cali, Cavasa	600	600	600		+++	Plátano comino					
Cartago (Valle del Cauca)	513	513	513		+	Medellín, Central					
Manizales (Caldas)	470	490	480		-	Mayorista de Antioquia	725	775	750		-
Medellín, Central						Rionegro (Antioquia)	750	900	842		+
Mayorista de Antioquia	612	684	634		-	Plátano dominico hartón maduro					
Neiva, Surabastos	440	470	455		-	Manizales (Caldas)	650	650	650		=
Sogamoso (Boyacá)	300	300	300		-	Pereira, La 41	717	717	717		+
Villavicencio, Llanoabastos	440	450	445		-	Pereira, Mercasa	667	675	671		+
Papa R-12 roja						Plátano dominico hartón verde					
Barranquilla, Barranquillita	560	680	620		++	Armenia, Retiro	527	560	548		+
Barranquilla, Granabastos	585	610	598		+	Cartago (Valle del Cauca)	617	617	617		--
Bogotá, D. C., Corabastos	413	440	424		++	La Virginia (Risaralda)	330	349	342		+
Pereira, Mercasa	440	440	440		-	Manizales (Caldas)	650	675	663		=
Tunja (Boyacá)	293	307	302		+	Pereira, La 41	717	717	717		+
Papa roja peruana						Pereira, Mercasa	667	675	671		+
Ipiales (Nariño)	425	425	425		+++	Plátano dominico verde					
Papa ruby						Medellín, Central					
Pereira, La 41	525	525	525		+	Mayorista de Antioquia	767	850	826		-
Pereira, Mercasa	500	500	500		-	Medellín, Coomerca	717	750	733		-
Papa sabanera						Santa Bárbara (Antioquia)	388	388	388		++
Bogotá, D. C., Corabastos	833	973	883		+	Sonsón (Antioquia)	406	406	406		-
Neiva, Surabastos	520	550	540		++	Yarumal (Antioquia)	373	373	373		--
Sogamoso (Boyacá)	480	480	480		-	Plátano guineo					
Papa San Félix						Armenia, Mercar	467	483	475		+
Manizales (Caldas)	750	800	775		-	Armenia, Retiro	390	400	395		+
Papa suprema						Bogotá, D. C., Corabastos	1.000	1.000	1.000		=
Armenia, Mercar	580	627	603		+++	Ibagué, Plaza El Jardín	500	500	500		=
Bogotá, D. C., Corabastos	460	493	482		+	Ibagué, Plaza La 21	400	400	400		--
Bucaramanga, Centroabastos	547	547	547		++	La Ceja (Antioquia)	400	400	400		+
Bucaramanga, Mercados del centro	620	620	620		+	La Virginia (Risaralda)	375	390	383		+
Buenaventura (Valle del Cauca)	640	640	640		+++	Manizales (Caldas)	450	450	450		=
Cali, Cavasa	600	660	629		+++	Medellín, Central					
Cali, Santa Helena	527	527	527		++	Mayorista de Antioquia	700	833	769		-
Cúcuta, Cenabastos	347	413	381		++	Medellín, Coomerca	600	600	600		-
Ibagué, Plaza El Jardín	540	540	540		+	Neiva, Surabastos	1.000	1.000	1.000		=
Ibagué, Plaza La 21	560	560	560		+	Peñol (Antioquia)	436	436	436		+
Ipiales (Nariño)	438	438	438		+++	Rionegro (Antioquia)	573	650	602		+
Palmira (Valle del Cauca)	500	500	500		++	Santa Bárbara (Antioquia)	350	350	350		--
						Sonsón (Antioquia)	185	185	185		--

**Cuadro 3. Mercados mayoristas. Precios de venta de tubérculos, raíces y plátanos (conclusión)
2012 (diciembre 22 a 28)**

Productos y mercados	Pesos por kilogramo				Tenden- cia	Productos y mercados	Pesos por kilogramo				Tenden- cia			
	Mínimo	Máximo	Medio				Mínimo	Máximo	Medio					
Plátano guineo (continuación)						Plátano hartón verde llanero								
Tunja (Boyacá)	533	567	556	-	Yarumal (Antioquia)	333	333	333	+	Bogotá, D. C., Corabastos	1.106	1.121	1.114	-
Plátano hartón maduro					Ulluco					Buenaventura (Valle del Cauca)	2.000	2.000	2.000	=
Armenia, Mercar	717	733	725	+	Ipiales (Nariño)	967	967	967	+++	Pasto (Nariño)	750	750	750	=
Ibagué, Plaza El Jardín	765	765	765	=	Tuluá (Valle del Cauca)	1.167	1.167	1.167	--	Yuca chirosa				
Ibagué, Plaza La 21	740	740	740	+	Buenaventura (Valle del Cauca)	1.160	1.160	1.160	=	Buenaventura, Plaza El Jardín	1.167	1.167	1.167	-
La Virginia (Risaralda)	300	300	300	+	Ibagué, Plaza La 21	1.250	1.250	1.250	-	La Ceja (Antioquia)	1.073	1.210	1.142	+++
Medellín, Central					Medellín, Coomerc	1.200	1.200	1.200	+	Montería (Córdoba)	555	696	626	--
Mayorista de Antioquia	963	983	973	+	Montería (Córdoba)	555	696	626	--	Pasto (Nariño)	1.493	1.680	1.618	+
Neiva, Surabastos	850	875	863	=	Rionegro (Antioquia)	940	1.135	1.043	++	Sonsón (Antioquia)	1.050	1.050	1.050	n.d.
Pereira, La 41	717	717	717	+	Yuca criolla					Barranquilla, Barranquillita	558	567	563	+
Pereira, Mercasa	667	675	671	+	Barranquilla, Barranquillita	558	567	563	+	Barranquilla, Granabastos	563	625	594	+
Tunja (Boyacá)	1.000	1.000	1.000	=	Bucaramanga, Centroabastos	1.111	1.161	1.136	+	Bucaramanga, Centroabastos	1.111	1.161	1.136	+
Plátano hartón verde					Bucaramanga, Mercados del centro	1.071	1.071	1.071	+	Bucaramanga, Mercados del centro	1.071	1.071	1.071	+
Armenia, Mercar	750	750	750	+	Buenaventura (Valle del Cauca)	1.000	1.000	1.000	=	Cali, Cavasa	795	800	798	-
Armenia, Retiro	571	605	582	-	Cali, Santa Helena	817	817	817	=	Cartagena, Bazurto	885	945	915	+
Barranquilla, Barranquillita	1.080	1.080	1.080	++	Cartagena, Bazurto	885	945	915	+	Chiquinquirá (Boyacá)	983	983	983	=
Barranquilla, Granabastos	900	1.050	975	-	Chiquinquirá (Boyacá)	983	983	983	=	Cúcuta, Cenabastos	1.310	1.310	1.310	-
Bogotá, D. C., Corabastos	1.117	1.117	1.117	-	Cúcuta, Cenabastos	1.310	1.310	1.310	-	Duitama (Boyacá)	600	600	600	--
Bucaramanga, Centroabastos	1.240	1.260	1.250	+	Duitama (Boyacá)	600	600	600	--	Honda (Tolima)	683	683	683	=
Bucaramanga, Mercados del centro	1.200	1.200	1.200	+	Honda (Tolima)	683	683	683	=	Ibagué, Plaza El Jardín	765	765	765	=
Buenaventura (Valle del Cauca)	1.000	1.000	1.000	=	Ibagué, Plaza La 21	740	740	740	+	Ibagué, Plaza La 21	740	740	740	+
Cali, Cavasa	795	800	798	-	Ipiales (Nariño)	567	567	567	n.d.	Ipiales (Nariño)	567	567	567	n.d.
Cali, Santa Helena	817	817	817	=	La Ceja (Antioquia)	1.000	1.000	1.000	++	La Ceja (Antioquia)	1.000	1.000	1.000	++
Cartagena, Bazurto	885	945	915	+	La Virginia (Risaralda)	350	363	357	-	La Virginia (Risaralda)	350	363	357	-
Chiquinquirá (Boyacá)	983	983	983	=	Medellín, Central					Medellín, Central				
Cúcuta, Cenabastos	1.310	1.310	1.310	-	Mayorista de Antioquia	963	983	973	+	Mayorista de Antioquia	963	983	973	+
Duitama (Boyacá)	600	600	600	--	Medellín, Coomerc	817	850	833	+	Medellín, Coomerc	817	850	833	+
Honda (Tolima)	683	683	683	=	Montería (Córdoba)	619	631	625	-	Montería (Córdoba)	619	631	625	-
Ibagué, Plaza El Jardín	765	765	765	=	Neiva, Surabastos	850	875	863	=	Neiva, Surabastos	850	875	863	=
Ibagué, Plaza La 21	740	740	740	+	Palmira (Valle del Cauca)	800	800	800	=	Palmira (Valle del Cauca)	800	800	800	=
Ipiales (Nariño)	567	567	567	n.d.	Pamplona (Norte de Santander)	746	746	746	-	Pamplona (Norte de Santander)	746	746	746	-
La Ceja (Antioquia)	1.000	1.000	1.000	++	Pasto (Nariño)	900	900	900	=	Pasto (Nariño)	900	900	900	=
La Virginia (Risaralda)	350	363	357	-	Pereira, La 41	717	717	717	+	Pereira, La 41	717	717	717	+
Medellín, Central					Pereira, Mercasa	667	675	671	+	Pereira, Mercasa	667	675	671	+
Mayorista de Antioquia	963	983	973	+	Rionegro (Antioquia)	925	977	950	+	Rionegro (Antioquia)	925	977	950	+
Medellín, Coomerc	817	850	833	+	San Gil (Santander)	400	560	480	-	San Gil (Santander)	400	560	480	-
Montería (Córdoba)	619	631	625	-	Santa Bárbara (Antioquia)	375	375	375	-	Santa Bárbara (Antioquia)	375	375	375	-
Neiva, Surabastos	850	875	863	=	Sincelejo (Sucre)	1.200	1.200	1.200	=	Sincelejo (Sucre)	1.200	1.200	1.200	=
Palmira (Valle del Cauca)	800	800	800	=	Socorro (Santander)	350	380	365	--	Socorro (Santander)	350	380	365	--
Pamplona (Norte de Santander)	746	746	746	-	Sogamoso (Boyacá)	891	891	891	+	Sogamoso (Boyacá)	891	891	891	+
Pasto (Nariño)	900	900	900	=	Tuluá (Valle del Cauca)	783	783	783	-	Tuluá (Valle del Cauca)	783	783	783	-
Pereira, La 41	717	717	717	+	Tunja (Boyacá)	1.200	1.200	1.200	=	Tunja (Boyacá)	1.200	1.200	1.200	=
Pereira, Mercasa	667	675	671	+	Valledupar, Mercabastos	900	1.035	968	--	Valledupar, Mercabastos	900	1.035	968	--
Rionegro (Antioquia)	925	977	950	+	Valledupar, Mercado Nuevo	900	1.050	975	--	Valledupar, Mercado Nuevo	900	1.050	975	--
San Gil (Santander)	400	560	480	-	Villavicencio, Llanoabastos	950	980	963	-	Villavicencio, Llanoabastos	950	980	963	-
Santa Bárbara (Antioquia)	375	375	375	-										
Sincelejo (Sucre)	1.200	1.200	1.200	=										
Socorro (Santander)	350	380	365	--										
Sogamoso (Boyacá)	891	891	891	+										
Tuluá (Valle del Cauca)	783	783	783	-										
Tunja (Boyacá)	1.200	1.200	1.200	=										
Valledupar, Mercabastos	900	1.035	968	--										
Valledupar, Mercado Nuevo	900	1.050	975	--										
Villavicencio, Llanoabastos	950	980	963	-										

Tendencias:

(---) Variación mayor al -20 %
 (--) Variación entre -10 % y -20 %
 (-) Variación entre 0 % y -10 %

(=) Variación igual a 0 %
 (+) Variación entre 0 % y 10 %
 (+ +) Variación entre 10 % y 20 %
 (+++) Variación mayor al 20 %
 (n.d.) No determinado

Granos, carnes y procesados

Menor oferta de panela en mercados mayoristas

A lo largo de esta semana se registró un incremento en los precios de la panela cuadrada blanca en ocho de los catorce mercados donde se comercializó. Dicho comportamiento se debió al menor nivel de oferta del producto, ya que, a causa de las fiestas decembrinas, los productores no programaron el mismo número de molindas. En la Central Mayorista de Antioquia, en Medellín, el kilo se vendió a \$1.882, un 7,35 % más que la semana pasada.

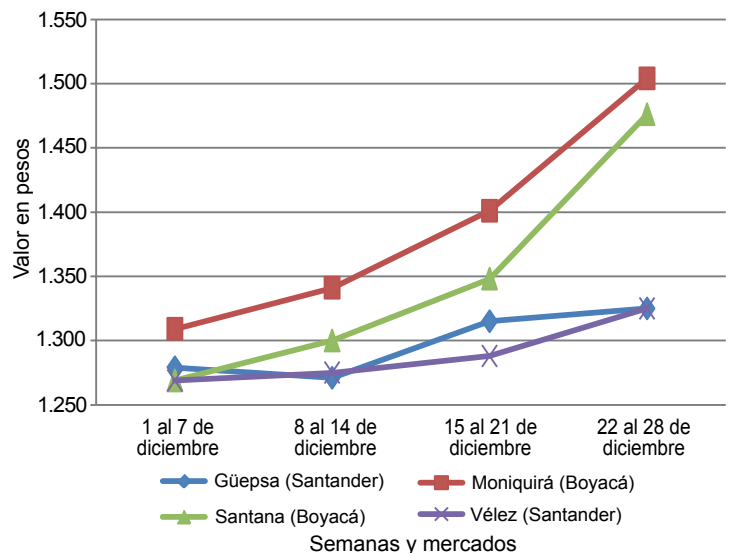
De igual modo, se observó un incremento en las cotizaciones de la carne de cerdo y de res, conducta que obedeció al mayor nivel de demanda que registran estos productos en esta época. En el caso de la carne de res, sus precios subieron en los cortes de lomo fino, murillo, bola de pierna, bota, muchacho y sobrecarriga. Para esta última, el kilo se comercializó a \$10.667 y a \$7.000, en las ciudades de Cali y Villavicencio, respectivamente, indicando un incremento superior al 3,00 % en promedio.

Asimismo, como consecuencia del menor ingreso de producto desde Antioquia, específicamente desde los municipios de El Peñol, Santuario y San Vicente, los precios del frijol cargamanto rojo aumentaron en doce de los dieciséis mercados donde se transó en esta semana. En los mercados de Coomerca, en Medellín, y Plaza La 21, en

Ibagué, el incremento fue del 8,96 %, vendiéndose el kilo a \$5.675 y a \$4.720, respectivamente.

Por otra parte, gracias al mayor ingreso de Plato (Magdalena), los precios del bocachico criollo fresco disminuyeron en siete de los nueve mercados donde se transó. En las ciudades de Cartagena y Bucaramanga, por ejemplo, el kilo se transó a \$9.667 y a \$10.133, un 4,54 % menos que la última semana.

Gráfico 7. Comportamiento de los precios mayoristas de la panela cuadrada blanca 2012 (1 al 28 de diciembre)



Fuente: SIPSA-DANE-Ministerio de Agricultura y Desarrollo Rural.

Cuadro 4. Mercados mayoristas. Precios de venta de granos y cereales 2012 (diciembre 22 a 28)

Productos y mercados	Pesos por kilogramo			Tendencia
	Mínimo	Máximo	Medio	
Arroz de primera				
Armenia, Mercar	2.712	2.712	2.712	+
Bogotá, D. C., Corabastos	2.460	2.460	2.460	+
Bogotá, D. C., Paloquemao	2.580	2.580	2.580	-
Bogotá, D. C., Plaza España	2.587	2.587	2.587	-
Bucaramanga, Mercados del centro	2.728	2.728	2.728	+
Buenaventura (Valle del Cauca)	2.693	2.693	2.693	=
Cali, Santa Helena	2.440	2.440	2.440	-
Cartagena, Bazurto	1.928	1.928	1.928	=
Cartago (Valle del Cauca)	2.627	2.627	2.627	-
Cúcuta, Cenabastos	2.676	2.676	2.676	=
Manizales (Caldas)	2.640	2.640	2.640	-
Medellín, Central				
Mayorista de Antioquia	2.494	2.494	2.494	-
Medellín, Coomerca	2.538	2.538	2.538	-
Medellín, Placita de Flórez	2.560	2.560	2.560	=
Neiva, Surabastos	2.500	2.500	2.500	-
Pasto (Nariño)	2.755	2.755	2.755	+
Pereira, Mercasa	2.684	2.684	2.684	=
Popayán (Cauca)	1.858	1.858	1.858	+
Tuluá (Valle del Cauca)	2.113	2.113	2.113	=
Valledupar, Mercado Nuevo	2.127	2.127	2.127	=

Productos y mercados	Precios			Tendencia
	Mínimo	Máximo	Medio	
Arroz de primera (continuación)				
Villavicencio, Llanoabastos	2.540	2.540	2.540	-
Arroz de segunda				
Bogotá, D. C., Corabastos	2.163	2.163	2.163	+
Cartagena, Bazurto	1.748	1.748	1.748	=
Cartago (Valle del Cauca)	2.213	2.213	2.213	-
Manizales (Caldas)	2.453	2.453	2.453	+
Pereira, Mercasa	2.378	2.378	2.378	=
Arroz excelso				
Bucaramanga, Centroabastos	2.600	2.600	2.600	-
Cartagena, Bazurto	2.700	2.700	2.700	+
Ibagué, Plaza La 21	2.376	2.376	2.376	=
Pamplona (Norte de Santander)	2.367	2.367	2.367	=
Valledupar, Mercado Nuevo	2.675	2.675	2.675	=
Arroz sopa cristal				
Bucaramanga, Centroabastos	1.387	1.387	1.387	-
Bucaramanga, Mercados del centro	1.360	1.360	1.360	=

**Cuadro 4. Mercados mayoristas. Precios de venta de granos y cereales (continuación)
2012 (diciembre 22 a 28)**

Productos y mercados	Pesos por kilogramo				Tenden- cia	Productos y mercados	Pesos por kilogramo				Tenden- cia
	Mínimo	Máximo	Medio				Mínimo	Máximo	Medio		
Arveja amarilla seca importada						Frijol cargamento blanco (continuación)					
Bucaramanga, Centroabastos	1.413	1.413	1.413	-		Medellín, Central					
Bucaramanga, Mercados del centro	1.540	1.540	1.540	-		Mayorista de Antioquia	6.400	6.400	6.400	=	
Cúcuta, Cenabastos	1.463	1.463	1.463	=		Medellín, Coomerca	6.400	6.400	6.400	+	
Ibagué, Plaza La 21	1.380	1.380	1.380	=		Medellín, Placita de Flórez	6.300	6.300	6.300	+	
Pamplona (Norte de Santander)	1.600	1.600	1.600	=		Peñol (Antioquia)	6.355	6.355	6.355	++	
						San Vicente (Antioquia)	6.225	6.425	6.325	+	
Arveja enlatada						Sonsón (Antioquia)	5.970	5.970	5.970	+	
Medellín, Central											
Mayorista de Antioquia	4.519	4.519	4.519	=		Frijol cargamento rojo					
Medellín, Coomerca	6.111	6.111	6.111	-		Armenia, Mercar	4.933	4.933	4.933	=	
Valledupar, Mercado Nuevo	5.727	5.727	5.727	+		Bogotá, D. C., Corabastos	4.800	4.800	4.800	+	
						Bogotá, D. C., Paloquemao	5.200	5.200	5.200	+	
Arveja verde seca importada						Bogotá, D. C., Plaza España	5.227	5.227	5.227	-	
Armenia, Mercar	1.713	1.713	1.713	-		Carmen de Viboral (Antioquia)	5.100	5.100	5.100	+	
Bogotá, D. C., Corabastos	2.008	2.008	2.008	+		Cartago (Valle del Cauca)	5.387	5.387	5.387	+	
Bogotá, D. C., Paloquemao	2.000	2.000	2.000	-		Ibagué, Plaza La 21	4.720	4.720	4.720	+	
Bucaramanga, Centroabastos	1.667	1.667	1.667	+		Manizales (Caldas)	4.613	4.613	4.613	+	
Bucaramanga, Mercados del centro	1.573	1.573	1.573	-		Marinilla (Antioquia)	5.075	5.075	5.075	++	
Buenaventura (Valle del Cauca)	1.356	1.356	1.356	-		Medellín, Central					
Cali, Santa Helena	1.813	1.813	1.813	-		Mayorista de Antioquia	5.050	5.050	5.050	-	
Cartagena, Bazurto	1.825	1.825	1.825	=		Medellín, Coomerca	5.675	5.675	5.675	++	
Cúcuta, Cenabastos	1.627	1.627	1.627	=		Medellín, Placita de Flórez	5.800	5.800	5.800	++	
Manizales (Caldas)	1.687	1.687	1.687	=		Pereira, Mercasa	5.118	5.118	5.118	+	
Medellín, Central						Peñol (Antioquia)	5.275	5.275	5.275	++	
Mayorista de Antioquia	1.820	1.820	1.820	-		San Vicente (Antioquia)	5.150	5.158	5.154	+	
Medellín, Coomerca	2.176	2.176	2.176	+		Tunja (Boyacá)	4.000	4.000	4.000	=	
Medellín, Placita de Flórez	2.040	2.040	2.040	-							
Pamplona (Norte de Santander)	1.600	1.600	1.600	=		Frijol enlatado					
Pasto (Nariño)	1.628	1.628	1.628	=		Medellín, Central					
Pereira, Mercasa	1.585	1.585	1.585	+		Mayorista de Antioquia	6.691	6.691	6.691	-	
Popayán (Cauca)	1.540	1.540	1.540	+		Medellín, Coomerca	6.573	6.573	6.573	+	
Tuluá (Valle del Cauca)	1.505	1.505	1.505	=							
Valledupar, Mercado Nuevo	2.000	2.000	2.000	=		Frijol nima calima					
						Armenia, Mercar	3.733	3.733	3.733	+	
Cuchuco de cebada						Bogotá, D. C., Corabastos	3.493	3.493	3.493	-	
Bucaramanga, Centroabastos	1.760	1.760	1.760	=		Bogotá, D. C., Paloquemao	3.867	3.867	3.867	-	
Bucaramanga, Mercados del centro	1.619	1.619	1.619	+		Bogotá, D. C., Plaza España	3.893	3.893	3.893	-	
Ibagué, Plaza La 21	2.160	2.160	2.160	=		Manizales (Caldas)	3.707	3.707	3.707	+	
						Medellín, Central					
Cuchuco de maíz						Mayorista de Antioquia	3.550	3.550	3.550	+	
Bucaramanga, Centroabastos	2.040	2.040	2.040	+		Neiva, Surabastos	3.800	3.800	3.800	=	
Bucaramanga, Mercados del centro	1.867	1.867	1.867	+							
Cali, Santa Helena	1.147	1.147	1.147	=		Frijol palomito importado					
Ibagué, Plaza La 21	1.600	1.600	1.600	-		Cartagena, Bazurto	3.388	3.388	3.388	=	
Popayán (Cauca)	1.020	1.020	1.020	-							
Tuluá (Valle del Cauca)	1.005	1.005	1.005	+		Frijol radical					
						Bogotá, D. C., Corabastos	3.360	3.360	3.360	+	
Frijol bolón						Bogotá, D. C., Paloquemao	3.893	3.893	3.893	-	
Armenia, Mercar	5.733	5.733	5.733	=		Bucaramanga, Centroabastos	3.500	3.500	3.500	=	
Bogotá, D. C., Corabastos	5.000	5.000	5.000	+		Bucaramanga, Mercados del centro	3.750	3.750	3.750	-	
Bogotá, D. C., Plaza España	5.867	5.867	5.867	-		Cartago (Valle del Cauca)	4.720	4.720	4.720	+++	
Bucaramanga, Centroabastos	5.650	5.650	5.650	-		Manizales (Caldas)	3.627	3.627	3.627	=	
Bucaramanga, Mercados del centro	5.550	5.550	5.550	-		Medellín, Central					
Cali, Santa Helena	5.867	5.867	5.867	=		Mayorista de Antioquia	3.200	3.200	3.200	-	
Cartago (Valle del Cauca)	5.040	5.040	5.040	-		Pereira, Mercasa	3.800	3.800	3.800	=	
Cúcuta, Cenabastos	6.000	6.000	6.000	=							
Popayán (Cauca)	5.076	5.076	5.076	-		Frijol uribe rosado					
Tuluá (Valle del Cauca)	5.400	5.400	5.400	=		Cartago (Valle del Cauca)	3.565	3.565	3.565	-	
Tunja (Boyacá)	6.000	6.000	6.000	+		Medellín, Central					
Villavicencio, Llanoabastos	5.500	5.500	5.500	+		Mayorista de Antioquia	3.325	3.325	3.325	+	
						Pereira, Mercasa	3.658	3.658	3.658	+	
Frijol cabeza negra importado											
Cartagena, Bazurto	2.975	2.975	2.975	=		Frijol Zaragoza					
Valledupar, Mercado Nuevo	2.900	2.900	2.900	=		Cartagena, Bazurto	4.113	4.113	4.113	+	
						Cúcuta, Cenabastos	4.667	4.667	4.667	+	
Frijol calima						Valledupar, Mercado Nuevo	4.250	4.250	4.250	=	
Bucaramanga, Centroabastos	3.800	3.800	3.800	=							
Bucaramanga, Mercados del centro	3.488	3.488	3.488	n.d.		Garbanzo importado					
Buenaventura (Valle del Cauca)	3.287	3.287	3.287	n.d.		Armenia, Mercar	3.259	3.259	3.259	-	
Cali, Santa Helena	3.867	3.867	3.867	+		Bogotá, D. C., Corabastos	3.903	3.903	3.903	+	
Ibagué, Plaza La 21	3.640	3.640	3.640	=		Bogotá, D. C., Paloquemao	4.693	4.693	4.693	+	
Popayán (Cauca)	3.756	3.756	3.756	=		Bogotá, D. C., Plaza España	4.053	4.053	4.053	-	
Tuluá (Valle del Cauca)	3.770	3.770	3.770	+		Bucaramanga, Centroabastos	2.900	2.900	2.900	+	
						Bucaramanga, Mercados del centro	3.593	3.593	3.593	-	
Frijol cargamento blanco						Cartago (Valle del Cauca)	2.693	2.693	2.693	---	
Carmen de Viboral (Antioquia)	6.300	6.300	6.300	+		Cúcuta, Cenabastos	3.500	3.500	3.500	=	
Marinilla (Antioquia)	6.343	6.343	6.343	+							

**Cuadro 4. Mercados mayoristas. Precios de venta de granos y cereales (conclusión)
2012 (diciembre 22 a 28)**

Productos y mercados	Pesos por kilogramo			Tenden- cia	Productos y mercados	Pesos por kilogramo			Tenden- cia
	Mínimo	Máximo	Medio			Mínimo	Máximo	Medio	
Garbanzo importado (continuación)					Maíz amarillo trillado				
Medellín, Central				=	Armenia, Mercar	973	973	973	=
Mayorista de Antioquia	4.120	4.120	4.120	=	Cali, Santa Helena	1.287	1.287	1.287	+
Medellín, Coomerca	4.540	4.540	4.540	+	Cartagena, Bazurto	1.200	1.200	1.200	=
Medellín, Placita de Flórez	4.560	4.560	4.560	+	Medellín, Central				
Neiva, Surabastos	3.530	3.530	3.530	=	Mayorista de Antioquia	1.030	1.030	1.030	+
Pamplona (Norte de Santander)	3.388	3.388	3.388	=	Medellín, Coomerca	1.225	1.225	1.225	-
Pereira, Mercasa	3.397	3.397	3.397	=	Medellín, Placita de Flórez	1.000	1.000	1.000	+
Tunja (Boyacá)	3.900	3.900	3.900	=	Pereira, Mercasa	1.273	1.273	1.273	=
Villavicencio, Llanoabastos	3.200	3.200	3.200	--	Popayán (Cauca)	820	820	820	-
Lenteja importada					Tuluá (Valle del Cauca)				
Armenia, Mercar	1.842	1.842	1.842	=		1.160	1.160	1.160	-
Bogotá, D. C., Corabastos	1.931	1.931	1.931	+	Maíz blanco cáscara				
Bogotá, D. C., Paloquemao	2.907	2.907	2.907	+	Medellín, Central				
Bogotá, D. C., Plaza España	2.373	2.373	2.373	-	Mayorista de Antioquia	780	780	780	-
Bucaramanga, Centroabastos	1.660	1.660	1.660	=	San Vicente (Antioquia)	650	650	650	---
Bucaramanga, Mercados del centro	1.684	1.684	1.684	--	Maíz blanco retrimado				
Buenaventura (Valle del Cauca)	1.513	1.513	1.513	+	Cartago (Valle del Cauca)	1.160	1.160	1.160	--
Cali, Santa Helena	1.973	1.973	1.973	+	Medellín, Central				
Cartagena, Bazurto	1.725	1.725	1.725	=	Mayorista de Antioquia	973	973	973	-
Cartago (Valle del Cauca)	1.613	1.613	1.613	-	Maíz blanco trillado				
Cúcuta, Cenabastos	1.777	1.777	1.777	=	Armenia, Mercar	1.140	1.140	1.140	=
Ibagué, Plaza La 21	1.580	1.580	1.580	=	Bogotá, D. C., Corabastos	1.237	1.237	1.237	-
Manizales (Caldas)	1.867	1.867	1.867	=	Bogotá, D. C., Paloquemao	1.600	1.600	1.600	=
Medellín, Central					Bogotá, D. C., Plaza España	1.440	1.440	1.440	=
Mayorista de Antioquia	2.380	2.380	2.380	-	Cali, Santa Helena	1.287	1.287	1.287	+
Medellín, Coomerca	2.740	2.740	2.740	=	Cartagena, Bazurto	1.425	1.425	1.425	+
Neiva, Surabastos	1.810	1.810	1.810	=	Cartago (Valle del Cauca)	1.080	1.080	1.080	--
Pamplona (Norte de Santander)	2.000	2.000	2.000	=	Cúcuta, Cenabastos	1.453	1.453	1.453	=
Pasto (Nariño)	1.810	1.810	1.810	=	Manizales (Caldas)	1.233	1.233	1.233	=
Pereira, Mercasa	1.700	1.700	1.700	=	Medellín, Coomerca	1.300	1.300	1.300	=
Popayán (Cauca)	1.680	1.680	1.680	=	Pereira, Mercasa	1.249	1.249	1.249	=
Tuluá (Valle del Cauca)	1.817	1.817	1.817	=	Popayán (Cauca)	1.160	1.160	1.160	=
Tunja (Boyacá)	2.150	2.150	2.150	=	Tuluá (Valle del Cauca)	1.140	1.140	1.140	=
Valledupar, Mercado Nuevo	2.750	2.750	2.750	=	Valledupar, Mercado Nuevo	1.180	1.180	1.180	=
Maíz amarillo cáscara					Villavicencio, Llanoabastos				
Bogotá, D. C., Corabastos	808	808	808	=		1.410	1.410	1.410	+
Bogotá, D. C., Paloquemao	1.093	1.093	1.093	n.d.	Maíz enlatado				
Cali, Santa Helena	960	960	960	+	Medellín, Central				
Cartagena, Bazurto	880	880	880	+	Mayorista de Antioquia	7.464	7.464	7.464	n.d.
Cartago (Valle del Cauca)	953	953	953	--	Maíz pira				
Manizales (Caldas)	1.000	1.000	1.000	=	Bogotá, D. C., Corabastos	2.347	2.347	2.347	-
Medellín, Central					Bucaramanga, Centroabastos	2.182	2.182	2.182	n.d.
Mayorista de Antioquia	890	890	890	+	Bucaramanga, Mercados del centro	2.376	2.376	2.376	++
Medellín, Coomerca	988	988	988	=	Cúcuta, Cenabastos	2.247	2.247	2.247	=
Medellín, Placita de Flórez	1.000	1.000	1.000	+	Medellín, Central				
Neiva, Surabastos	928	928	928	-	Mayorista de Antioquia	2.530	2.530	2.530	=
Pasto (Nariño)	680	680	680	=	Medellín, Coomerca	2.670	2.670	2.670	=
Sonsón (Antioquia)	800	800	800	=	Medellín, Placita de Flórez	2.800	2.800	2.800	=
Valledupar, Mercado Nuevo	900	900	900	=					

Tendencias:

- (---) Variación mayor al -20 %
- (--) Variación entre -10 % y -20 %
- (-) Variación entre 0 % y -10 %

(=) Variación igual a 0 %

(+) Variación entre 0 % y 10 %

(+ +) Variación entre 10 % y 20 %

(+++) Variación mayor al 20 %

(n.d.) No determinado

**Cuadro 5. Mercados mayoristas. Precios de venta de huevos y lácteos
2012 (diciembre 22 a 28)**

Productos y mercados	Pesos por kilogramo				Tenden- cia	Productos y mercados	Pesos por kilogramo				Tenden- cia
	Precios			Medio			Precios			Medio	
	Mínimo	Máximo					Mínimo	Máximo			
Huevo blanco A											
Armenia, Mercar	200	200	200	-							
Buenaventura (Valle del Cauca)	253	253	253	-							
Cartago (Valle del Cauca)	212	212	212	+							
Cúcuta, Cenabastos	170	170	170	=							
Manizales (Caldas)	215	215	215	=							
Medellín, Central											
Mayorista de Antioquia	193	193	193	=							
Medellín, Coomerca	188	188	188	=							
Medellín, Placita de Flórez	200	200	200	-							
Pasto (Nariño)	217	217	217	=							
Huevo blanco AA											
Armenia, Mercar	220	220	220	-							
Cartago (Valle del Cauca)	224	224	224	+							
Cúcuta, Cenabastos	190	190	190	=							
Manizales (Caldas)	228	228	228	=							
Medellín, Central											
Mayorista de Antioquia	205	205	205	=							
Medellín, Coomerca	203	203	203	-							
Medellín, Placita de Flórez	213	213	213	=							
Pasto (Nariño)	203	203	203	=							
Huevo blanco B											
Armenia, Mercar	173	173	173	--							
Cartago (Valle del Cauca)	201	201	201	+							
Manizales (Caldas)	200	200	200	=							
Medellín, Central											
Mayorista de Antioquia	181	181	181	=							
Medellín, Coomerca	178	178	178	-							
Huevo blanco extra											
Armenia, Mercar	250	250	250	-							
Cartago (Valle del Cauca)	253	253	253	+							
Cúcuta, Cenabastos	220	220	220	=							
Manizales (Caldas)	255	255	255	=							
Medellín, Central											
Mayorista de Antioquia	238	238	238	-							
Medellín, Coomerca	230	230	230	=							
Medellín, Placita de Flórez	240	240	240	-							
Huevo rojo A											
Bogotá, D. C., Corabastos	215	215	215	=							
Bogotá, D. C., Paloquemao	200	200	200	-							
Bucaramanga, Centroabastos	183	183	183	-							
Cartagena, Bazurto	198	198	198	+							
Cúcuta, Cenabastos	170	170	170	=							
Ibagué, Plaza La 21	227	227	227	=							
Medellín, Central											
Mayorista de Antioquia	193	193	193	=							
Medellín, Coomerca	188	188	188	=							
Medellín, Placita de Flórez	200	200	200	-							
Neiva, Surabastos	196	196	196	-							
Pamplona (Norte de Santander)	194	194	194	=							
Popayán (Cauca)	197	197	197	=							
Tuluá (Valle del Cauca)	190	190	190	=							
Valledupar, Mercado Nuevo	193	193	193	+							
Villavicencio, Llanoabastos	186	186	186	-							
Huevo rojo AA											
Bogotá, D. C., Corabastos	225	225	225	=							
Bogotá, D. C., Paloquemao	213	213	213	-							
Bucaramanga, Centroabastos	195	195	195	=							
Cartagena, Bazurto	200	200	200	=							
Cúcuta, Cenabastos	190	190	190	=							
Ibagué, Plaza La 21	260	260	260	=							
Medellín, Central											
Mayorista de Antioquia	205	205	205	=							
Medellín, Coomerca	203	203	203	-							
Medellín, Placita de Flórez	213	213	213	=							
Neiva, Surabastos	216	216	216	+							
Pamplona (Norte de Santander)	206	206	206	=							
Popayán (Cauca)	210	210	210	=							
Tuluá (Valle del Cauca)	210	210	210	=							
Valledupar, Mercado Nuevo	197	197	197	+							
Villavicencio, Llanoabastos	200	200	200	-							
Huevo rojo B											
Bogotá, D. C., Corabastos	200	200	200	-							
Bogotá, D. C., Paloquemao	190	190	190	-							
Bucaramanga, Centroabastos	175	175	175	=							
Cartagena, Bazurto	183	183	183	=							
Cúcuta, Cenabastos	160	160	160	=							
Ibagué, Plaza La 21	200	200	200	=							
Medellín, Central											
Mayorista de Antioquia	181	181	181	=							
Medellín, Coomerca	178	178	178	-							
Neiva, Surabastos	193	193	193	-							
Villavicencio, Llanoabastos	175	175	175	-							
Huevo rojo extra											
Bogotá, D. C., Corabastos	253	253	253	-							
Bogotá, D. C., Paloquemao	257	257	257	-							
Bucaramanga, Centroabastos	210	210	210	+							
Cúcuta, Cenabastos	220	220	220	=							
Ibagué, Plaza La 21	275	275	275	=							
Medellín, Central											
Mayorista de Antioquia	238	238	238	-							
Medellín, Coomerca	230	230	230	=							
Medellín, Placita de Flórez	240	240	240	-							
Neiva, Surabastos	243	243	243	=							
Villavicencio, Llanoabastos	226	226	226	+							
Leche en polvo											
Armenia, Mercar	16.671	16.671	16.671	=							
Bogotá, D. C., Corabastos	18.565	18.565	18.565	=							
Bucaramanga, Centroabastos	17.303	17.303	17.303	-							
Bucaramanga, Mercados del centro	18.160	18.160	18.160	+							
Buenaventura (Valle del Cauca)	16.557	16.557	16.557	-							
Cali, Santa Helena	15.819	15.819	15.819	+							
Cartagena, Bazurto	17.307	17.307	17.307	=							
Cartago (Valle del Cauca)	18.519	18.519	18.519	-							
Cúcuta, Cenabastos	19.108	19.108	19.108	--							
Ibagué, Plaza La 21	14.813	14.813	14.813	=							
Medellín, Central											
Mayorista de Antioquia	13.313	13.313	13.313	=							
Pamplona (Norte de Santander)	10.000	10.000	10.000	=							
Pasto (Nariño)	15.314	15.314	15.314	=							
Pereira, Mercasa	18.390	18.390	18.390	=							
Popayán (Cauca)	16.199	16.199	16.199	-							
Tuluá (Valle del Cauca)	16.565	16.565	16.565	=							
Valledupar, Mercado Nuevo	17.994	17.994	17.994	=							
Villavicencio, Llanoabastos	18.004	18.004	18.004	-							
Queso campesino											
Armenia, Mercar	10.000	10.000	10.000	=							
Bogotá, D. C., Corabastos	6.900	6.900	6.900	=							
Bogotá, D. C., Paloquemao	7.000	7.000	7.000	=							
Bogotá, D. C., Plaza Las Flores	6.450	6.500	6.475	-							
Bucaramanga, Mercados del centro	9.000	9.000	9.000	=							
Cúcuta, Cenabastos	8.500	8.500	8.500	=							
Ibagué, Plaza La 21	6.700	6.700	6.700	=							
Manizales (Caldas)	6.700	6.700	6.700	+							
Medellín, Central											
Mayorista de Antioquia	9.650	9.650	9.650	-							
Villavicencio, Llanoabastos	7.250	7.250	7.250	-							
Queso costeño											
Armenia, Mercar	8.800	8.800	8.800	-							
Bogotá, D. C., Corabastos	10.000	10.000	10.000	+							
Bogotá, D. C., Paloquemao	10.833	10.833	10.833	-							
Bogotá, D. C., Plaza Las Flores	9.333	9.650	9.492	-							
Bucaramanga, Mercados del centro	9.667	9.667	9.667	=							
Buenaventura (Valle del Cauca)	9.667	9.667	9.667	=							
Cartagena, Bazurto	7.233	7.233	7.233	-							
Cúcuta, Cenabastos	10.000	10.000	10.000	=							
Ibagué, Plaza La 21	10.000	10.000	10.000	+							
Manizales (Caldas)	9.500	9.500	9.500	+							
Medellín, Central											
Mayorista de Antioquia	10.775										

Cuadro 5. Mercados mayoristas. Precios de venta de huevos y lácteos (conclusión)
2012 (diciembre 22 a 28)

Productos y mercados	Pesos por kilogramo				Tenden- cia	Productos y mercados	Pesos por kilogramo				Tenden- cia
	Mínimo	Máximo	Medio				Mínimo	Máximo	Medio		
Queso costeño (continuación)						Queso cuajada (continuación)					
Valledupar, Mercado Nuevo	8.350	8.350	8.350	=		Villavicencio, Llanoabastos	8.000	8.000	8.000	=	
Villavicencio, Llanoabastos	9.400	9.400	9.400	+							
Queso cuajada						Queso doble crema					
Armenia, Mercar	6.000	6.000	6.000	=		Bogotá, D. C., Corabastos	8.425	8.425	8.425	-	
Bogotá, D. C., Corabastos	8.000	8.000	8.000	+		Bogotá, D. C., Paloquemao	8.133	8.133	8.133	+	
Bogotá, D. C., Paloquemao	6.967	6.967	6.967	-		Bogotá, D. C., Plaza Las Flores	7.950	8.000	7.975	-	
Bogotá, D. C., Plaza Las Flores	6.450	6.550	6.500	+		Bucaramanga, Mercados del centro	10.000	10.000	10.000	=	
Bucaramanga, Mercados del centro	8.533	8.533	8.533	=		Buenaventura (Valle del Cauca)	7.867	7.867	7.867	+	
Buenaventura (Valle del Cauca)	6.533	6.533	6.533	+		Cúcuta, Cenabastos	9.000	9.000	9.000	=	
Cúcuta, Cenabastos	8.750	8.750	8.750	=		Ibagué, Plaza La 21	9.000	9.000	9.000	-	
Ibagué, Plaza La 21	8.000	8.000	8.000	+		Medellín, Central					
Medellín, Central						Mayorista de Antioquia	9.950	9.950	9.950	-	
Mayorista de Antioquia	7.675	7.675	7.675	+		Tuluá (Valle del Cauca)	9.000	9.000	9.000	=	
Tuluá (Valle del Cauca)	6.400	6.400	6.400	=		Villavicencio, Llanoabastos	8.400	8.400	8.400	=	

Tendencias:

- (---) Variación mayor al -20 %
- (--) Variación entre -10 % y -20 %
- (-) Variación entre 0 % y -10 %

(=) Variación igual a 0 %

(+) Variación entre 0 % y 10 %

(+ +) Variación entre 10 % y 20 %

(+++) Variación mayor al 20 %

(n.d.) No determinado

Cuadro 6. Mercados mayoristas. Precios de venta de carnes 2012 (diciembre 22 a 28)

Productos y mercados	Pesos por kilogramo			Tendencia	Productos y mercados	Pesos por kilogramo			Tendencia
	Mínimo	Máximo	Medio			Mínimo	Máximo	Medio	
Carne de cerdo					Carne de cerdo, lomo sin hueso (continuación)				
Carne de cerdo en canal					Cali, Santa Helena	12.167	12.167	12.167	-
Bogotá, D. C., Frigorífico Guadalupe	83.667	84.000	83.833	n.d.	Cartagena, Bazaruto	13.000	13.000	13.000	=
Ibagué, Plaza La 21	6.260	6.260	6.260	-	Ibagué, Frigorífico Carlina	12.500	12.500	12.500	+
Tuluá (Valle del Cauca)	5.900	5.900	5.900	=	Ibagué, Plaza La 21	12.500	12.500	12.500	+
Carne de cerdo, brazo con hueso					Manizales (Caldas)	13.000	13.000	13.000	=
Bogotá, D. C., Frigorífico Guadalupe	7.950	8.000	7.975	+	Medellín, Central				
Cartagena, Bazaruto	7.000	7.000	7.000	=	Mayorista de Antioquia	13.575	13.575	13.575	+
Sincelejo (Sucre)	7.000	7.000	7.000	=	Medellín, Coomerca	13.675	13.675	13.675	-
Valledupar, Mercado Nuevo	8.500	8.500	8.500	=	Palmira (Valle del Cauca)	12.000	12.000	12.000	=
Villavicencio, Llanoabastos	9.050	9.050	9.050	-	Pasto (Nariño)	12.450	12.450	12.450	+
Carne de cerdo, brazo sin hueso					Sincelejo (Sucre)	10.000	10.000	10.000	=
Bogotá, D. C., Frigorífico Guadalupe	8.500	8.875	8.725	+	Tuluá (Valle del Cauca)	12.000	12.000	12.000	+
Bogotá, D. C., Frigorífico San Martín	8.500	8.500	8.500	+	Tunja (Boyacá)	11.250	11.250	11.250	=
Buenaventura (Valle del Cauca)	11.000	11.000	11.000	=	Valledupar, Mercado Nuevo	14.667	14.667	14.667	+
Cali, Santa Helena	9.500	9.500	9.500	=	Carne de cerdo, perril con hueso				
Cartagena, Bazaruto	10.000	10.000	10.000	=	Bogotá, D. C., Frigorífico Guadalupe	9.300	9.875	9.588	+
Ibagué, Frigorífico Carlina	9.200	9.200	9.200	+	Cartagena, Bazaruto	7.500	7.500	7.500	=
Ibagué, Plaza La 21	9.600	9.600	9.600	+	Ibagué, Plaza La 21	9.350	9.350	9.350	+
Medellín, Central					Palmira (Valle del Cauca)	10.000	10.000	10.000	n.d.
Mayorista de Antioquia	9.267	9.267	9.267	+	Sincelejo (Sucre)	9.000	9.000	9.000	=
Palmira (Valle del Cauca)	9.833	9.833	9.833	+	Valledupar, Mercado Nuevo	8.667	8.667	8.667	+
Pasto (Nariño)	9.400	9.400	9.400	=	Villavicencio, Llanoabastos	9.150	9.150	9.150	-
Sincelejo (Sucre)	9.333	9.333	9.333	=	Carne de cerdo, perril sin hueso				
Tuluá (Valle del Cauca)	9.000	9.000	9.000	+	Bogotá, D. C., Frigorífico Guadalupe	9.667	10.750	10.122	++
Tunja (Boyacá)	9.600	9.600	9.600	+	Bogotá, D. C., Frigorífico San Martín	9.667	9.667	9.667	+
Valledupar, Mercado Nuevo	11.333	11.333	11.333	+	Buenaventura (Valle del Cauca)	12.000	12.000	12.000	-
Carne de cerdo, cabeza de lomo					Cali, Santa Helena	10.833	10.833	10.833	-
Bogotá, D. C., Frigorífico Guadalupe	8.933	9.000	8.967	+	Ibagué, Frigorífico Carlina	10.200	10.200	10.200	+
Ibagué, Frigorífico Carlina	9.200	9.200	9.200	+	Ibagué, Plaza La 21	10.500	10.500	10.500	=
Ibagué, Plaza La 21	9.400	9.400	9.400	+	Manizales (Caldas)	11.000	11.000	11.000	=
Villavicencio, Llanoabastos	9.400	9.400	9.400	-	Medellín, Central				
Carne de cerdo, costilla					Mayorista de Antioquia	11.550	11.550	11.550	=
Bogotá, D. C., Frigorífico Guadalupe	9.800	9.900	9.856	+	Medellín, Coomerca	11.550	11.550	11.550	=
Bogotá, D. C., Frigorífico San Martín	9.800	9.800	9.800	+	Palmira (Valle del Cauca)	10.000	10.000	10.000	+
Buenaventura (Valle del Cauca)	11.000	11.000	11.000	=	Pasto (Nariño)	8.900	8.900	8.900	-
Cali, Santa Helena	9.333	9.333	9.333	-	Sincelejo (Sucre)	10.000	10.000	10.000	=
Cartagena, Bazaruto	7.500	7.500	7.500	-	Tuluá (Valle del Cauca)	10.200	10.200	10.200	=
Ibagué, Frigorífico Carlina	10.200	10.200	10.200	+	Carne de cerdo, tocino barriga				
Ibagué, Plaza La 21	9.600	9.600	9.600	+	Bogotá, D. C., Frigorífico Guadalupe	7.750	8.000	7.917	+
Medellín, Central					Bogotá, D. C., Frigorífico San Martín	8.000	8.000	8.000	+
Mayorista de Antioquia	11.625	11.625	11.625	=	Buenaventura (Valle del Cauca)	6.167	6.167	6.167	++
Medellín, Coomerca	11.075	11.075	11.075	-	Ibagué, Frigorífico Carlina	4.000	4.000	4.000	=
Palmira (Valle del Cauca)	7.667	7.667	7.667	+	Ibagué, Plaza La 21	5.500	5.500	5.500	+
Pasto (Nariño)	8.450	8.450	8.450	=	Medellín, Central				
Sincelejo (Sucre)	7.000	7.000	7.000	=	Mayorista de Antioquia	11.450	11.450	11.450	=
Tuluá (Valle del Cauca)	9.000	9.000	9.000	=	Medellín, Coomerca	11.125	11.125	11.125	+
Tunja (Boyacá)	10.200	10.200	10.200	=	Palmira (Valle del Cauca)	7.167	7.167	7.167	+
Valledupar, Mercado Nuevo	8.667	8.667	8.667	=	Pasto (Nariño)	7.650	7.650	7.650	--
Villavicencio, Llanoabastos	9.100	9.100	9.100	-	Tuluá (Valle del Cauca)	7.500	7.500	7.500	=
Carne de cerdo, espinazo					Tunja (Boyacá)	7.250	7.250	7.250	+
Bogotá, D. C., Frigorífico Guadalupe	5.000	5.000	5.000	+	Carne de cerdo, tocino papada				
Buenaventura (Valle del Cauca)	6.467	6.467	6.467	+	Bogotá, D. C., Frigorífico Guadalupe	5.333	5.500	5.417	++
Cali, Santa Helena	5.833	5.833	5.833	-	Bogotá, D. C., Frigorífico San Martín	5.333	5.333	5.333	-
Ibagué, Frigorífico Carlina	3.200	3.200	3.200	=	Ibagué, Plaza La 21	5.500	5.500	5.500	+
Ibagué, Plaza La 21	2.500	2.500	2.500	--	Manizales (Caldas)	8.000	8.000	8.000	=
Manizales (Caldas)	7.000	7.000	7.000	--	Medellín, Central				
Medellín, Central					Mayorista de Antioquia	6.725	6.725	6.725	-
Mayorista de Antioquia	5.525	5.525	5.525	=	Medellín, Coomerca	7.650	7.650	7.650	+
Medellín, Coomerca	4.825	4.825	4.825	+	Tuluá (Valle del Cauca)	5.600	5.600	5.600	=
Pasto (Nariño)	5.100	5.100	5.100	=	Carne de res				
Tuluá (Valle del Cauca)	5.000	5.000	5.000	=	Carne de res en canal				
Tunja (Boyacá)	7.250	7.250	7.250	+	Ibagué, Plaza La 21	6.280	6.280	6.280	+
Carne de cerdo, lomo con hueso					Montería, Frigosinú	6.200	6.200	6.200	=
Cartagena, Bazaruto	7.500	7.500	7.500	=	Tuluá (Valle del Cauca)	6.400	6.400	6.400	=
Sincelejo (Sucre)	7.000	7.000	7.000	=	Carne de res molida, murillo				
Valledupar, Mercado Nuevo	7.000	7.000	7.000	=	Bogotá, D. C., Frigorífico Guadalupe	6.150	6.500	6.283	-
Carne de cerdo, lomo sin hueso					Bogotá, D. C., Frigorífico San Martín	6.500	6.500	6.500	+
Bogotá, D. C., Frigorífico Guadalupe	11.667	12.625	12.153	+	Bucaramanga, Frigoríficos	10.000	10.000	10.000	=
Bogotá, D. C., Frigorífico San Martín	11.667	11.667	11.667	+	Ibagué, Frigorífico Carlina	7.100	7.100	7.100	=
Buenaventura (Valle del Cauca)	13.000	13.000	13.000	=	Ibagué, Plaza La 21	7.250	7.250	7.250	+

Cuadro 6. Mercados mayoristas. Precios de venta de carnes (continuación)
2012 (diciembre 22 a 28)

Productos y mercados	Pesos por kilogramo				Tendencia	Productos y mercados	Pesos por kilogramo				Tendencia
	Mínimo	Máximo	Medio				Mínimo	Máximo	Medio		
Carne de res molida, murillo (continuación)						Carne de res, centro de pierna (continuación)					
Medellín, Central						Ibagué, Frigorífico Carlima	11.200	11.200	11.200	=	
Mayorista de Antioquia	8.550	8.550	8.550	++		Ibagué, Plaza La 21	11.500	11.500	11.500	+	
Neiva, Surabastos	5.400	5.400	5.400	-		Medellín, Central					
Villavicencio, Llanoabastos	6.000	6.000	6.000	=		Mayorista de Antioquia	13.075	13.075	13.075	=	
Carne de res, bola de brazo						Medellín, Coomerca	12.250	12.250	12.250	n.d.	
Bogotá, D. C., Frigorífico Guadalupe	9.233	9.233	9.233	n.d.		Montería, Frigosinú	12.200	12.200	12.200	=	
Bogotá, D. C., Frigorífico San Martín	9.233	9.233	9.233	-		Sincelejo (Sucre)	9.867	9.867	9.867	=	
Bucaramanga, Frigoríficos	13.000	13.000	13.000	=		Villavicencio, Llanoabastos	9.400	9.400	9.400	-	
Buenaventura (Valle del Cauca)	12.000	12.000	12.000	=		Carne de res, chatas					
Cali, Santa Helena	10.333	10.333	10.333	-		Bogotá, D. C., Frigorífico Guadalupe	12.625	12.875	12.756	+	
Cartagena, Bazurto	10.100	10.100	10.100	=		Bogotá, D. C., Frigorífico San Martín	12.767	12.767	12.767	-	
Ibagué, Frigorífico Carlima	10.600	10.600	10.600	=		Bucaramanga, Frigoríficos	19.800	19.800	19.800	=	
Ibagué, Plaza La 21	10.250	10.250	10.250	+		Buenaventura (Valle del Cauca)	13.133	13.133	13.133	=	
Medellín, Central						Cartagena, Bazurto	11.600	11.600	11.600	=	
Mayorista de Antioquia	12.200	12.200	12.200	=		Ibagué, Frigorífico Carlima	13.000	13.000	13.000	=	
Montería, Frigosinú	10.600	10.600	10.600	n.d.		Ibagué, Plaza La 21	12.500	12.500	12.500	+	
Palmira (Valle del Cauca)	9.667	9.667	9.667	-		Medellín, Central					
Pasto (Nariño)	10.600	10.600	10.600	=		Mayorista de Antioquia	18.450	18.450	18.450	=	
Sincelejo (Sucre)	9.667	9.667	9.667	=		Medellín, Coomerca	18.675	18.675	18.675	-	
Tuluá (Valle del Cauca)	11.000	11.000	11.000	=		Montería, Frigosinú	16.600	16.600	16.600	=	
Carne de res, bola de pierna						Palmira (Valle del Cauca)	11.400	11.400	11.400	-	
Bogotá, D. C., Frigorífico Guadalupe	9.950	10.375	10.133	+		Pasto (Nariño)	12.000	12.000	12.000	=	
Bogotá, D. C., Frigorífico San Martín	9.950	9.950	9.950	-		Sincelejo (Sucre)	9.600	9.600	9.600	n.d.	
Bucaramanga, Frigoríficos	14.600	14.600	14.600	=		Tuluá (Valle del Cauca)	12.000	12.000	12.000	=	
Buenaventura (Valle del Cauca)	12.067	12.067	12.067	+		Villavicencio, Llanoabastos	10.150	10.150	10.150	+	
Cali, Santa Helena	11.667	11.667	11.667	-		Carne de res, cogote					
Cartagena, Bazurto	10.500	10.500	10.500	=		Bogotá, D. C., Frigorífico Guadalupe	6.500	7.050	6.700	+	
Ibagué, Frigorífico Carlima	11.200	11.200	11.200	=		Bogotá, D. C., Frigorífico San Martín	7.050	7.050	7.050	-	
Ibagué, Plaza La 21	11.000	11.000	11.000	+		Bucaramanga, Frigoríficos	10.000	10.000	10.000	=	
Medellín, Central						Ibagué, Frigorífico Carlima	6.500	6.500	6.500	=	
Mayorista de Antioquia	13.075	13.075	13.075	=		Ibagué, Plaza La 21	6.250	6.250	6.250	+	
Medellín, Coomerca	12.950	12.950	12.950	+		Medellín, Central					
Palmira (Valle del Cauca)	11.333	11.333	11.333	+		Mayorista de Antioquia	10.625	10.625	10.625	=	
Pasto (Nariño)	10.600	10.600	10.600	=		Montería, Frigosinú	9.300	9.300	9.300	=	
Sincelejo (Sucre)	10.000	10.000	10.000	=		Carne de res, costilla					
Tuluá (Valle del Cauca)	11.200	11.200	11.200	=		Bogotá, D. C., Frigorífico Guadalupe	6.500	7.300	6.800	+	
Villavicencio, Llanoabastos	9.150	9.150	9.150	-		Bogotá, D. C., Frigorífico San Martín	7.300	7.300	7.300	-	
Carne de res, bota						Bucaramanga, Frigoríficos	7.500	7.500	7.500	=	
Bogotá, D. C., Frigorífico Guadalupe	9.950	10.375	10.133	+		Buenaventura (Valle del Cauca)	7.000	7.000	7.000	=	
Bogotá, D. C., Frigorífico San Martín	9.950	9.950	9.950	-		Cartagena, Bazurto	4.750	4.750	4.750	=	
Bucaramanga, Frigoríficos	13.000	13.000	13.000	=		Ibagué, Frigorífico Carlima	5.000	5.000	5.000	=	
Cartagena, Bazurto	10.500	10.500	10.500	=		Ibagué, Plaza La 21	6.250	6.250	6.250	=	
Ibagué, Frigorífico Carlima	9.500	9.500	9.500	=		Medellín, Central					
Ibagué, Plaza La 21	11.250	11.250	11.250	=		Mayorista de Antioquia	6.700	6.700	6.700	=	
Medellín, Central						Medellín, Coomerca	5.375	5.375	5.375	+	
Mayorista de Antioquia	13.575	13.575	13.575	=		Montería, Frigosinú	5.700	5.700	5.700	=	
Medellín, Coomerca	11.675	11.675	11.675	+		Pasto (Nariño)	5.600	5.600	5.600	=	
Montería, Frigosinú	12.200	12.200	12.200	=		Sincelejo (Sucre)	6.000	6.000	6.000	=	
Villavicencio, Llanoabastos	9.400	9.400	9.400	+		Tuluá (Valle del Cauca)	5.000	5.000	5.000	=	
Carne de res, cadera						Villavicencio, Llanoabastos	6.000	6.000	6.000	=	
Bogotá, D. C., Frigorífico Guadalupe	9.950	10.375	10.133	+		Carne de res, falda					
Bogotá, D. C., Frigorífico San Martín	9.950	9.950	9.950	-		Bogotá, D. C., Frigorífico Guadalupe	7.500	7.550	7.533	-	
Bucaramanga, Frigoríficos	14.600	14.600	14.600	=		Bogotá, D. C., Frigorífico San Martín	7.550	7.550	7.550	-	
Buenaventura (Valle del Cauca)	12.133	12.133	12.133	+		Buenaventura (Valle del Cauca)	10.000	10.000	10.000	=	
Cartagena, Bazurto	10.575	10.575	10.575	=		Cartagena, Bazurto	8.125	8.125	8.125	+	
Ibagué, Frigorífico Carlima	11.200	11.200	11.200	=		Ibagué, Frigorífico Carlima	8.900	8.900	8.900	=	
Ibagué, Plaza La 21	11.250	11.250	11.250	+		Ibagué, Plaza La 21	8.250	8.250	8.250	=	
Manizales (Caldas)	11.000	11.000	11.000	=		Manizales (Caldas)	7.000	7.000	7.000	=	
Medellín, Central						Medellín, Central					
Mayorista de Antioquia	13.675	13.675	13.675	=		Mayorista de Antioquia	6.875	6.875	6.875	=	
Medellín, Coomerca	13.000	13.000	13.000	=		Medellín, Coomerca	11.125	11.125	11.125	+	
Montería, Frigosinú	12.200	12.200	12.200	=		Montería, Frigosinú	9.300	9.300	9.300	=	
Palmira (Valle del Cauca)	10.833	10.833	10.833	=		Palmira (Valle del Cauca)	6.533	6.533	6.533	=	
Pasto (Nariño)	10.500	10.500	10.500	=		Pasto (Nariño)	7.800	7.800	7.800	=	
Sincelejo (Sucre)	10.000	10.000	10.000	=		Tuluá (Valle del Cauca)	7.200	7.200	7.200	=	
Tuluá (Valle del Cauca)	11.200	11.200	11.200	=		Carne de res, lomo de brazo					
Villavicencio, Llanoabastos	9.550	9.550	9.550	+		Buenaventura (Valle del Cauca)	13.000	13.000	13.000	=	
Carne de res, centro de pierna						Cali, Santa Helena	9.667	9.667	9.667	-	
Bogotá, D. C., Frigorífico Guadalupe	9.950	10.375	10.133	+		Montería, Frigosinú	10.250	10.250	10.250	=	
Bogotá, D. C., Frigorífico San Martín	9.950	9.950	9.950	-		Palmira (Valle del Cauca)	10.833	10.833	10.833	=	
Bucaramanga, Frigoríficos	14.600	14.600	14.600	=		Pasto (Nariño)	9.500	9.500	9.500	=	
Cartagena, Bazurto	10.500	10.500	10.500	=		Tuluá (Valle del Cauca)	10.400	10.400	10.400	=	

**Cuadro 6. Mercados mayoristas. Precios de venta de carnes (continuación)
2012 (diciembre 22 a 28)**

Productos y mercados	Pesos por kilogramo				Tenden- cia	Productos y mercados	Pesos por kilogramo				Tenden- cia
	Mínimo	Máximo	Medio	Precios			Mínimo	Máximo	Medio	Precios	
Carne de res, lomo fino						Carne de res, pecho (continuación)					
Bogotá, D. C., Frigorífico Guadalupe	16.000	17.500	16.556		+	Cali, Santa Helena	8.667	8.667	8.667		-
Bogotá, D. C., Frigorífico San Martín	17.500	17.500	17.500		+	Ibagué, Frigorífico Carlina	8.200	8.200	8.200		=
Bucaramanga, Frigoríficos	30.000	30.000	30.000		=	Ibagué, Plaza La 21	8.250	8.250	8.250		=
Buenaventura (Valle del Cauca)	15.000	15.000	15.000		=	Medellín, Central					
Cali, Santa Helena	14.667	14.667	14.667		-	Mayorista de Antioquia	8.713	8.713	8.713		=
Cartagena, Bazaruto	13.500	13.500	13.500		=	Medellín, Coomerca	8.125	8.125	8.125		=
Ibagué, Frigorífico Carlina	18.000	18.000	18.000		=	Montería, Frigosinú	10.000	10.000	10.000		=
Ibagué, Plaza La 21	14.500	14.500	14.500		+	Palmira (Valle del Cauca)	9.000	9.000	9.000		=
Manizales (Caldas)	13.000	13.000	13.000		=	Pasto (Nariño)	8.000	8.000	8.000		=
Medellín, Central						Tuluá (Valle del Cauca)	8.000	8.000	8.000		=
Mayorista de Antioquia	22.625	22.625	22.625		-						
Medellín, Coomerca	22.575	22.575	22.575		+	Carne de res, punta de anca					
Montería, Frigosinú	19.800	19.800	19.800		=	Bogotá, D. C., Frigorífico Guadalupe	12.500	13.000	12.750		+
Palmira (Valle del Cauca)	12.000	12.000	12.000		=	Bogotá, D. C., Frigorífico San Martín	13.000	13.000	13.000		-
Pasto (Nariño)	12.000	12.000	12.000		=	Bucaramanga, Frigoríficos	20.000	20.000	20.000		=
Sincelejo (Sucre)	12.000	12.000	12.000		=	Buenaventura (Valle del Cauca)	12.000	12.000	12.000		-
Tuluá (Valle del Cauca)	13.000	13.000	13.000		=	Cali, Santa Helena	11.667	11.667	11.667		-
Villavicencio, Llanoabastos	12.750	12.750	12.750		-	Cartagena, Bazaruto	10.500	10.500	10.500		=
Carne de res, morrillo						Ibagué, Frigorífico Carlina	13.000	13.000	13.000		=
Bogotá, D. C., Frigorífico Guadalupe	7.450	7.800	7.594		+	Ibagué, Plaza La 21	12.000	12.000	12.000		+
Bogotá, D. C., Frigorífico San Martín	7.800	7.800	7.800		+	Manizales (Caldas)	11.000	11.000	11.000		=
Bucaramanga, Frigoríficos	10.000	10.000	10.000		=	Medellín, Central					
Buenaventura (Valle del Cauca)	10.000	10.000	10.000		+	Mayorista de Antioquia	18.625	18.625	18.625		=
Cali, Santa Helena	8.000	8.000	8.000		+	Medellín, Coomerca	19.025	19.025	19.025		-
Ibagué, Frigorífico Carlina	7.100	7.100	7.100		=	Montería, Frigosinú	16.600	16.600	16.600		=
Ibagué, Plaza La 21	8.250	8.250	8.250		=	Palmira (Valle del Cauca)	11.833	11.833	11.833		=
Medellín, Central						Pasto (Nariño)	12.000	12.000	12.000		=
Mayorista de Antioquia	10.700	10.700	10.700		=	Sincelejo (Sucre)	10.000	10.000	10.000		=
Montería, Frigosinú	7.800	7.800	7.800		=	Tuluá (Valle del Cauca)	11.500	11.500	11.500		=
Palmira (Valle del Cauca)	8.500	8.500	8.500		=	Villavicencio, Llanoabastos	9.900	9.900	9.900		n.d.
Pasto (Nariño)	7.500	7.500	7.500		=	Carne de res, sobrebarriga					
Tuluá (Valle del Cauca)	8.100	8.100	8.100		=	Bogotá, D. C., Frigorífico Guadalupe	7.850	8.600	8.117		+
Villavicencio, Llanoabastos	7.000	7.000	7.000		+	Bogotá, D. C., Frigorífico San Martín	8.600	8.600	8.600		-
Carne de res, muchacho						Bucaramanga, Frigoríficos	13.000	13.000	13.000		=
Bogotá, D. C., Frigorífico Guadalupe	13.125	13.125	13.125		+	Buenaventura (Valle del Cauca)	9.933	9.933	9.933		+
Bogotá, D. C., Frigorífico San Martín	13.000	13.000	13.000		=	Cali, Santa Helena	10.667	10.667	10.667		+
Bucaramanga, Frigoríficos	16.000	16.000	16.000		=	Cartagena, Bazaruto	7.625	7.625	7.625		=
Buenaventura (Valle del Cauca)	12.000	12.000	12.000		=	Ibagué, Frigorífico Carlina	8.600	8.600	8.600		=
Cali, Santa Helena	10.333	10.333	10.333		=	Ibagué, Plaza La 21	8.500	8.500	8.500		+
Cartagena, Bazaruto	10.500	10.500	10.500		=	Medellín, Central					
Ibagué, Frigorífico Carlina	10.000	10.000	10.000		=	Mayorista de Antioquia	9.938	9.938	9.938		=
Ibagué, Plaza La 21	11.500	11.500	11.500		+	Medellín, Coomerca	10.000	10.000	10.000		=
Medellín, Central						Montería, Frigosinú	10.250	10.250	10.250		=
Mayorista de Antioquia	13.675	13.675	13.675		=	Palmira (Valle del Cauca)	9.500	9.500	9.500		+
Montería, Frigosinú	12.200	12.200	12.200		=	Pasto (Nariño)	8.000	8.000	8.000		=
Palmira (Valle del Cauca)	11.000	11.000	11.000		=	Sincelejo (Sucre)	6.667	6.667	6.667		=
Pasto (Nariño)	12.000	12.000	12.000		=	Tuluá (Valle del Cauca)	8.000	8.000	8.000		=
Sincelejo (Sucre)	9.600	9.600	9.600		=	Villavicencio, Llanoabastos	7.000	7.000	7.000		+
Tuluá (Valle del Cauca)	10.900	10.900	10.900		=						
Villavicencio, Llanoabastos	9.550	9.550	9.550		+	Pollo					
Carne de res, murillo						Alas de pollo con costillar					
Bogotá, D. C., Frigorífico Guadalupe	6.150	6.500	6.283		+	Bogotá, D. C., Frigorífico Guadalupe	1.700	2.600	2.150		=
Bogotá, D. C., Frigorífico San Martín	6.500	6.500	6.500		=	Bogotá, D. C., Frigorífico San Martín	2.733	2.733	2.733		+
Bucaramanga, Frigoríficos	10.000	10.000	10.000		=	Bucaramanga, Frigoríficos	3.650	3.650	3.650		n.d.
Ibagué, Frigorífico Carlina	7.000	7.000	7.000		=	Ibagué, Plaza La 21	4.600	4.600	4.600		++
Ibagué, Plaza La 21	7.050	7.050	7.050		=	Medellín, Coomerca	3.450	3.450	3.450		=
Medellín, Central						Sincelejo (Sucre)	3.800	3.800	3.800		=
Mayorista de Antioquia	8.538	8.538	8.538		=	Tuluá (Valle del Cauca)	4.500	4.500	4.500		=
Montería, Frigosinú	9.300	9.300	9.300		=	Valledupar, Mercado Nuevo	2.850	2.850	2.850		=
Neiva, Surabastos	5.150	5.150	5.150		=	Villavicencio, Llanoabastos	4.600	4.600	4.600		+
Villavicencio, Llanoabastos	6.500	6.500	6.500		+	Alas de pollo sin costillar					
Carne de res, paletero						Armenia, Mercar	4.000	4.000	4.000		=
Bucaramanga, Frigoríficos	11.000	11.000	11.000		=	Bogotá, D. C., Corabastos	4.050	4.050	4.050		-
Ibagué, Frigorífico Carlina	8.900	8.900	8.900		=	Bogotá, D. C., Frigorífico Guadalupe	3.867	3.867	3.867		--
Ibagué, Plaza La 21	9.250	9.250	9.250		-	Bogotá, D. C., Frigorífico San Martín	3.867	3.867	3.867		+
Manizales (Caldas)	10.000	10.000	10.000		=	Bucaramanga, Frigoríficos	4.633	4.633	4.633		+
Medellín, Central						Ibagué, Frigorífico Carlina	4.000	4.000	4.000		=
Mayorista de Antioquia	11.475	11.475	11.475		=	Medellín, Central					
Carne de res, pecho						Mayorista de Antioquia	4.320	4.320	4.320		=
Bogotá, D. C., Frigorífico Guadalupe	7.267	7.933	7.583		-	Menudencias de pollo					
Bogotá, D. C., Frigorífico San Martín	7.933	7.933	7.933		-	Armenia, Mercar	2.750	2.750	2.750		=
Bucaramanga, Frigoríficos	11.000	11.000	11.000		-	Bogotá, D. C., Frigorífico Guadalupe	450	800	625		+++
Buenaventura (Valle del Cauca)	10.000	10.000	10.000		=	Bogotá, D. C., Frigorífico San Martín	800	800	800		=

Cuadro 6. Mercados mayoristas. Precios de venta de carnes (conclusión)
2012 (diciembre 22 a 28)

Productos y mercados	Pesos por kilogramo			Tenden- cia	Productos y mercados	Pesos por kilogramo			Tenden- cia
	Mínimo	Máximo	Medio			Mínimo	Máximo	Medio	
Menudencias de pollo (continuación)					Pierna pernil con rabadilla (continuación)				
Ibagué, Frigorífico Carlima	1.000	1.000	1.000	=	Valledupar, Mercado Nuevo	3.350	3.350	3.350	+
Ibagué, Plaza La 21	1.000	1.000	1.000	=	Villavicencio, Llanoabastos	5.425	5.425	5.425	+
Medellín, Central					Pierna pernil sin rabadilla				
Mayorista de Antioquia	3.425	3.425	3.425	=	Bogotá, D. C., Corabastos	5.667	5.667	5.667	-
Medellín, Coomerca	3.950	3.950	3.950	+	Bogotá, D. C., Frigorífico Guadalupe	6.267	6.267	6.267	++
Pasto (Nariño)	1.000	1.000	1.000	=	Bogotá, D. C., Frigorífico San Martín	6.250	6.250	6.250	+
Villavicencio, Llanoabastos	1.000	1.000	1.000	--	Bucaramanga, Frigoríficos	6.300	6.300	6.300	+
Muslos de pollo con rabadilla					Neiva, Surabastos				
Medellín, Coomerca	3.667	3.667	3.667	+		5.100	5.100	5.100	-
Muslos de pollo sin rabadilla					Piernas de pollo				
Bogotá, D. C., Frigorífico Guadalupe	5.100	5.700	5.311	n.d.	Bogotá, D. C., Corabastos	6.100	6.100	6.100	-
Bogotá, D. C., Frigorífico San Martín	5.700	5.700	5.700	=	Bogotá, D. C., Frigorífico San Martín	6.833	6.833	6.833	-
Bucaramanga, Frigoríficos	6.200	6.200	6.200	+	Bucaramanga, Frigoríficos	6.725	6.725	6.725	=
Medellín, Central					Cartagena, Bazurto	5.725	5.725	5.725	+
Mayorista de Antioquia	5.849	5.849	5.849	+	Medellín, Central				
Pechuga de pollo					Mayorista de Antioquia				
Armenia, Mercar	6.350	6.350	6.350	+	Medellín, Coomerca	6.325	6.325	6.325	-
Bogotá, D. C., Corabastos	6.233	6.233	6.233	-	Medellín, Coomerca	5.400	5.400	5.400	-
Bogotá, D. C., Frigorífico Guadalupe	7.050	7.800	7.483	+	Palmira (Valle del Cauca)	5.533	5.533	5.533	+
Bogotá, D. C., Frigorífico San Martín	7.800	7.800	7.800	n.d.	Pasto (Nariño)	5.600	5.600	5.600	--
Bucaramanga, Frigoríficos	7.350	7.350	7.350	+	Tuluá (Valle del Cauca)	6.533	6.533	6.533	=
Buenaventura (Valle del Cauca)	6.533	6.533	6.533	=	Pollo entero congelado sin vísceras				
Cartagena, Bazurto	6.445	6.445	6.445	+	Bucaramanga, Frigoríficos	5.117	5.117	5.117	+
Ibagué, Frigorífico Carlima	8.000	8.000	8.000	++	Cartagena, Bazurto	4.058	4.058	4.058	+
Ibagué, Plaza La 21	9.000	9.000	9.000	n.d.	Medellín, Central				
Medellín, Central					Mayorista de Antioquia	4.604	4.604	4.604	=
Mayorista de Antioquia	6.977	6.977	6.977	=	Medellín, Coomerca	4.500	4.500	4.500	=
Medellín, Coomerca	6.700	6.700	6.700	+	Pasto (Nariño)	5.500	5.500	5.500	-
Palmira (Valle del Cauca)	6.400	6.400	6.400	+	Valledupar, Mercado Nuevo	4.150	4.150	4.150	=
Pasto (Nariño)	7.300	7.300	7.300	-	Pollo entero fresco con vísceras				
Sincelejo (Sucre)	7.000	7.000	7.000	=	Ibagué, Plaza La 21	5.250	5.250	5.250	+
Tuluá (Valle del Cauca)	7.467	7.467	7.467	+	Pollo entero fresco sin vísceras				
Valledupar, Mercado Nuevo	6.400	6.400	6.400	=	Armenia, Mercar	4.500	4.500	4.500	-
Villavicencio, Llanoabastos	7.550	7.550	7.550	+	Bogotá, D. C., Frigorífico Guadalupe	5.000	5.275	5.138	+
Pierna pernil con rabadilla					Bogotá, D. C., Frigorífico San Martín				
Armenia, Mercar	3.933	3.933	3.933	-	Bucaramanga, Frigoríficos	5.275	5.275	5.275	-
Bogotá, D. C., Frigorífico Guadalupe	4.250	4.250	4.250	-	Bucaramanga, Frigoríficos	5.417	5.417	5.417	+
Bucaramanga, Frigoríficos	4.475	4.475	4.475	-	Ibagué, Frigorífico Carlima	5.200	5.200	5.200	+
Cartagena, Bazurto	3.125	3.125	3.125	+	Ibagué, Plaza La 21	5.500	5.500	5.500	=
Ibagué, Plaza La 21	5.500	5.500	5.500	=	Palmira (Valle del Cauca)	5.133	5.133	5.133	=
Medellín, Coomerca	5.425	5.425	5.425	+	Sincelejo (Sucre)	5.000	5.000	5.000	n.d.
Palmira (Valle del Cauca)	4.333	4.333	4.333	-	Tuluá (Valle del Cauca)	5.533	5.533	5.533	=
Pasto (Nariño)	6.400	6.400	6.400	--	Rabadillas de pollo				
Sincelejo (Sucre)	4.400	4.400	4.400	=	Armenia, Mercar	2.200	2.200	2.200	--
Tuluá (Valle del Cauca)	5.300	5.300	5.300	=	Bucaramanga, Frigoríficos	1.550	1.550	1.550	=
					Medellín, Coomerca	2.275	2.275	2.275	+

Tendencias:

- (---) Variación mayor al -20 %
- (--) Variación entre -10 % y -20 %
- (-) Variación entre 0 % y -10 %

- (=) Variación igual a 0 %
- (+) Variación entre 0 % y 10 %
- (+ +) Variación entre 10 % y 20 %
- (+++) Variación mayor al 20 %
- (n.d.) No determinado

**Cuadro 7. Mercados mayoristas. Precios de venta de pescados
2012 (diciembre 22 a 28)**

Productos y mercados	Pesos por kilogramo			Tenden- cia	Productos y mercados	Pesos por kilogramo			Tenden- cia
	Mínimo	Máximo	Medio			Mínimo	Máximo	Medio	
Almejas con concha					Calamar morado entero				
Cali, Santa Helena	6.367	6.367	6.367	-	Cali, Santa Helena	9.133	9.133	9.133	+
Medellín, Central									
Mayorista de Antioquia	4.700	4.700	4.700	=	Camarón tigre precocido seco				
Almejas sin concha					Cali, Santa Helena	24.000	24.000	24.000	+
Cali, Santa Helena	10.667	10.667	10.667	+	Medellín, Central				
Medellín, Central					Mayorista de Antioquia	27.500	27.500	27.500	=
Mayorista de Antioquia	14.838	14.838	14.838	=	Camarón titi precocido seco				
Bagre rayado en postas congelado					Armenia, Mercar	20.000	20.000	20.000	=
Armenia, Mercar	15.600	15.600	15.600	=	Medellín, Central				
Medellín, Central					Mayorista de Antioquia	21.000	21.000	21.000	=
Mayorista de Antioquia	14.500	14.500	14.500	=	Capaz Magdalena fresco				
Tunja (Boyacá)	14.500	14.500	14.500	=	Honda (Tolima)	16.000	16.000	16.000	+++
Bagre rayado entero congelado					Ibagué, Plaza La 21	14.000	14.000	14.000	--
Bogotá, D.C., Plaza Las Flores	9.333	9.333	9.333	+	La Dorada (Caldas)	13.000	13.000	13.000	+
Cali, Santa Helena	12.000	12.000	12.000	--	Cazuela de mariscos (paquete)				
Medellín, Central					Armenia, Mercar	15.000	15.000	15.000	=
Mayorista de Antioquia	12.500	12.500	12.500	=	Corvina, filete congelado nacional				
Bagre rayado entero fresco					Buenaventura (Valle del Cauca)	16.000	16.000	16.000	=
Bogotá, D.C., Plaza Las Flores	8.000	8.000	8.000	+	Cali, Santa Helena	18.333	18.333	18.333	-
Bucaramanga, Centroabastos	9.200	9.867	9.533	-	Langostino 16-20				
Cartagena, Bazurto	6.167	6.167	6.167	-	Buenaventura (Valle del Cauca)	26.000	26.000	26.000	+
Cúcuta, Cenabastos	8.250	8.250	8.250	+	Medellín, Central				
Honda (Tolima)	12.000	12.000	12.000	=	Mayorista de Antioquia	40.500	40.500	40.500	=
Ibagué, Plaza La 21	16.000	16.000	16.000	=	Langostino U12				
La Dorada (Caldas)	10.500	10.500	10.500	-	Medellín, Central				
Sincelejo (Sucre)	6.833	6.833	6.833	=	Mayorista de Antioquia	49.625	49.625	49.625	=
Valledupar, Mercado Nuevo	9.667	9.667	9.667	++	Merluza, filete importado				
Blanquillo entero fresco					Armenia, Mercar	8.000	8.000	8.000	=
Bucaramanga, Centroabastos	5.200	5.200	5.200	-	Cali, Santa Helena	7.667	7.667	7.667	-
La Dorada (Caldas)	7.500	7.500	7.500	=	Medellín, Central				
Sincelejo (Sucre)	4.667	4.667	4.667	-	Mayorista de Antioquia	7.100	7.100	7.100	=
Valledupar, Mercado Nuevo	5.667	5.667	5.667	-	Merluza, filete nacional				
Bocachico criollo fresco					Bogotá, D.C., Corabastos	18.250	18.250	18.250	-
Bucaramanga, Centroabastos	9.200	11.067	10.133	-	Cali, Santa Helena	16.667	16.667	16.667	-
Cartagena, Bazurto	9.667	9.667	9.667	-	Mojarra lora entera congelada				
Cúcuta, Cenabastos	3.000	3.500	3.250	-	Armenia, Mercar	7.200	7.200	7.200	=
Honda (Tolima)	10.000	10.000	10.000	+++	Cartagena, Bazurto	5.667	5.667	5.667	+
Ibagué, Plaza La 21	12.000	12.000	12.000	=	Mojarra lora entera fresca				
La Dorada (Caldas)	8.000	8.000	8.000	-	Cartagena, Bazurto	5.000	5.000	5.000	=
Sincelejo (Sucre)	13.750	13.750	13.750	-	Sincelejo (Sucre)	4.875	4.875	4.875	+
Valledupar, Mercado Nuevo	9.333	9.333	9.333	-	Valledupar, Mercado Nuevo	5.333	5.333	5.333	+
Villavicencio, Llanoabastos	6.333	6.333	6.333	--	Villavicencio, Llanoabastos	7.000	7.000	7.000	=
Bocachico importado congelado					Nicuro fresco				
Armenia, Mercar	6.000	6.000	6.000	=	Bogotá, D.C., Plaza Las Flores	4.027	4.027	4.027	-
Bogotá, D.C., Plaza Las Flores	6.000	6.000	6.000	=	Honda (Tolima)	8.000	8.000	8.000	+++
Bucaramanga, Centroabastos	6.000	6.200	6.100	-	Ibagué, Plaza La 21	7.000	7.000	7.000	--
Cali, Santa Helena	6.733	6.733	6.733	-	La Dorada (Caldas)	8.000	8.000	8.000	=
Cartagena, Bazurto	5.900	5.900	5.900	+	Palmitos de mar				
Cúcuta, Cenabastos	6.000	6.000	6.000	=	Cali, Santa Helena	10.667	10.667	10.667	+
Manizales (Caldas)	6.100	6.100	6.100	-	Medellín, Central				
Medellín, Central					Mayorista de Antioquia	8.650	8.650	8.650	=
Mayorista de Antioquia	6.075	6.075	6.075	=	Pargo rojo entero congelado				
Sincelejo (Sucre)	6.500	6.500	6.500	=	Medellín, Central				
Valledupar, Mercado Nuevo	6.000	6.000	6.000	=	Mayorista de Antioquia	18.375	18.375	18.375	=
Cachama de cultivo fresca					Pargo rojo entero fresco				
Bogotá, D.C., Plaza Las Flores	4.960	4.960	4.960	+	Armenia, Mercar	17.500	17.500	17.500	+
Bucaramanga, Centroabastos	5.800	6.000	5.900	+	Valledupar, Mercado Nuevo	15.000	15.000	15.000	=
Cúcuta, Cenabastos	4.250	4.500	4.375	-	Pargo rojo platero				
Ibagué, Plaza La 21	7.000	7.000	7.000	=	Buenaventura (Valle del Cauca)	14.000	14.000	14.000	=
Villavicencio, Llanoabastos	7.000	7.000	7.000	=	Cali, Santa Helena	16.333	16.333	16.333	-
Calamar anillos					Cartagena, Bazurto	17.000	17.000	17.000	=
Cali, Santa Helena	10.333	10.333	10.333	=					
Medellín, Central									
Mayorista de Antioquia	9.843	9.843	9.843	=					
Calamar blanco entero									
Cali, Santa Helena	6.833	6.833	6.833	+					

Cuadro 7. Mercados mayoristas. Precios de venta de pescados (conclusión)
2012 (diciembre 22 a 28)

Productos y mercados	Pesos por kilogramo				Tendencia	Productos y mercados	Pesos por kilogramo				Tendencia
	Precios			Tendencia			Precios			Tendencia	
	Mínimo	Máximo	Medio				Mínimo	Máximo	Medio		
Pescado cabezas						Tilapia roja entera fresca (continuación)					
Armenia, Mercar	2.900	2.900	2.900	=		Ibagué, Plaza La 21	7.000	7.000	7.000	=	
Bogotá, D.C., Corabastos	6.000	6.000	6.000	=		Neiva, Surabastos	6.250	6.250	6.250	=	
Buenaventura (Valle del Cauca)	2.167	2.167	2.167	=		Tunja (Boyacá)	6.667	6.667	6.667	-	
Cali, Santa Helena	5.667	5.667	5.667	-							
Róbalo, filete congelado						Tilapia, filete congelado					
Armenia, Mercar	11.500	11.500	11.500	-		Cali, Santa Helena	9.667	9.667	9.667	--	
Medellín, Central						Medellín, Central					
Mayorista de Antioquia	7.250	7.250	7.250	=		Mayorista de Antioquia	12.375	12.375	12.375	=	
Salmón, filete congelado						Tilapia, lomitos					
Armenia, Mercar	19.900	19.900	19.900	=		Medellín, Central					
Cali, Santa Helena	19.333	19.333	19.333	+		Mayorista de Antioquia	4.925	4.925	4.925	=	
Medellín, Central											
Mayorista de Antioquia	21.750	21.750	21.750	=		Toyo blanco, filete congelado					
Sierra entera congelada						Cali, Santa Helena	8.900	8.900	8.900	+	
Buenaventura (Valle del Cauca)	7.000	7.000	7.000	=		Medellín, Central					
Cartagena, Bazurto	10.267	10.267	10.267	=		Mayorista de Antioquia	8.325	8.325	8.325	=	
Medellín, Central											
Mayorista de Antioquia	8.975	8.975	8.975	=		Trucha en corte mariposa					
Tilapia roja entera congelada						Bogotá, D.C., Corabastos	10.833	10.833	10.833	=	
Bucaramanga, Centroabastos	5.467	5.800	5.633	+		Cali, Santa Helena	11.233	11.233	11.233	+	
Cali, Santa Helena	7.333	7.333	7.333	=		Medellín, Central					
Cartagena, Bazurto	5.500	5.500	5.500	+		Mayorista de Antioquia	10.300	10.300	10.300	=	
Medellín, Central											
Mayorista de Antioquia	8.075	8.075	8.075	=		Trucha entera fresca					
Tilapia roja entera fresca						Armenia, Mercar	10.900	10.900	10.900	=	
Bogotá, D.C., Plaza Las Flores	5.013	5.013	5.013	-		Neiva, Surabastos	13.000	13.000	13.000	=	
Cartagena, Bazurto	5.500	5.500	5.500	=		Pasto (Nariño)	11.500	11.500	11.500	++	

Tendencias:

- (---) Variación mayor al -20 %
- (--) Variación entre -10 % y -20 %
- (-) Variación entre 0 % y -10 %

(=) Variación igual a 0 %

(+) Variación entre 0 % y 10 %

(+ +) Variación entre 10 % y 20 %

(+++) Variación mayor al 20 %

(n.d.) No determinado

**Cuadro 8. Mercados mayoristas. Precios de venta de productos procesados
2012 (diciembre 22 a 28)**

Productos y mercados	Pesos por kilogramo				Tenden- cia	Productos y mercados	Pesos por kilogramo				Tenden- cia
	Mínimo	Máximo	Medio	Precios			Mínimo	Máximo	Medio	Precios	
Aceite girasol						Azúcar refinada (continuación)					
Medellín, Central						Pasto (Nariño)	1.525	1.525	1.525	=	
Mayorista de Antioquia	6.604	6.604	6.604	-	Valledupar, Mercado Nuevo	2.067	2.067	2.067	=		
Medellín, Coomerca	6.813	6.813	6.813	n.d.	Villavicencio, Llanoabastos	1.840	1.840	1.840	+		
Pereira, Mercasa	7.293	7.293	7.293	=							
Aceite soya						Azúcar sulfitada					
Cartago (Valle del Cauca)	4.297	4.297	4.297	-	Armenia, Mercar	1.510	1.510	1.510	+		
Aceite vegetal mezcla						Bogotá, D. C., Corabastos	1.569	1.569	1.569	+	
Armenia, Mercar	3.825	3.825	3.825	+	Bogotá, D. C., Paloquemao	1.947	1.947	1.947	+		
Bogotá, D. C., Corabastos	4.612	4.612	4.612	+	Bogotá, D. C., Plaza España	1.575	1.575	1.575	-		
Bogotá, D. C., Paloquemao	4.556	4.556	4.556	+	Bucaramanga, Centroabastos	1.573	1.573	1.573	+		
Bogotá, D. C., Plaza España	4.690	4.690	4.690	+	Bucaramanga, Mercados del centro	1.625	1.625	1.625	+		
Bucaramanga, Centroabastos	4.306	4.306	4.306	-	Buenaventura (Valle del Cauca)	1.523	1.523	1.523	=		
Bucaramanga, Mercados del centro	4.120	4.120	4.120	n.d.	Cali, Santa Helena	1.453	1.453	1.453	-		
Buenaventura (Valle del Cauca)	4.271	4.271	4.271	+	Cartagena, Bazurto	1.440	1.440	1.440	-		
Cali, Santa Helena	4.903	4.903	4.903	-	Cartago (Valle del Cauca)	1.573	1.573	1.573	+		
Cúcuta, Cenabastos	3.868	3.868	3.868	=	Manizales (Caldas)	1.553	1.553	1.553	+		
Ibagué, Plaza La 21	3.875	3.875	3.875	+	Medellín, Central						
Manizales (Caldas)	4.419	4.419	4.419	-	Mayorista de Antioquia	1.450	1.450	1.450	+		
Medellín, Central					Pereira, Mercasa	1.614	1.614	1.614	=		
Mayorista de Antioquia	3.927	3.927	3.927	+	Popayán (Cauca)	1.469	1.469	1.469	-		
Medellín, Coomerca	4.083	4.083	4.083	n.d.	Tuluá (Valle del Cauca)	1.470	1.470	1.470	=		
Medellín, Placita de Flórez	4.417	4.417	4.417	+							
Neiva, Surabastos	4.099	4.099	4.099	+	Bocadillo veleño						
Pasto (Nariño)	3.979	3.979	3.979	++	Bogotá, D. C., Corabastos	194	194	194	+		
Popayán (Cauca)	3.379	3.379	3.379	-	Bogotá, D. C., Paloquemao	190	190	190	n.d.		
Tuluá (Valle del Cauca)	4.185	4.185	4.185	-	Neiva, Surabastos	97	97	97	=		
Valledupar, Mercado Nuevo	3.951	3.951	3.951	-							
Villavicencio, Llanoabastos	4.789	4.789	4.789	-	Café instantáneo						
Avena en hojuelas						Buenaventura (Valle del Cauca)	77.593	77.593	77.593	+	
Bogotá, D. C., Paloquemao	6.639	6.639	6.639	+	Cali, Santa Helena	78.214	78.214	78.214	+		
Bogotá, D. C., Plaza España	6.125	6.125	6.125	-	Cartagena, Bazurto	72.279	72.279	72.279	-		
Bucaramanga, Centroabastos	4.942	4.942	4.942	+	Cartago (Valle del Cauca)	70.944	70.944	70.944	+		
Bucaramanga, Mercados del centro	5.122	5.122	5.122	+	Cúcuta, Cenabastos	66.487	66.487	66.487	=		
Cali, Santa Helena	5.694	5.694	5.694	+	Medellín, Central						
Cartagena, Bazurto	5.354	5.354	5.354	=	Mayorista de Antioquia	73.856	73.856	73.856	+		
Cartago (Valle del Cauca)	7.691	7.691	7.691	-	Medellín, Coomerca	77.451	77.451	77.451	n.d.		
Cúcuta, Cenabastos	4.944	4.944	4.944	=	Medellín, Placita de Flórez	78.431	78.431	78.431	+		
Ibagué, Plaza La 21	7.771	7.771	7.771	=	Pamplona (Norte de Santander)	66.176	66.176	66.176	=		
Pamplona (Norte de Santander)	4.889	4.889	4.889	=	Pasto (Nariño)	79.739	79.739	79.739	=		
Pereira, Mercasa	5.790	5.790	5.790	=	Popayán (Cauca)	76.634	76.634	76.634	=		
Tuluá (Valle del Cauca)	5.594	5.594	5.594	=	Tuluá (Valle del Cauca)	75.882	75.882	75.882	=		
Valledupar, Mercado Nuevo	4.744	4.744	4.744	=	Valledupar, Mercado Nuevo	60.539	60.539	60.539	+		
Avena molida						Café molido					
Bogotá, D. C., Paloquemao	6.611	6.611	6.611	-	Armenia, Mercar	15.233	15.233	15.233	=		
Bogotá, D. C., Plaza España	6.125	6.125	6.125	-	Bogotá, D. C., Corabastos	16.200	16.200	16.200	+		
Cali, Santa Helena	5.660	5.660	5.660	=	Bogotá, D. C., Paloquemao	16.867	16.867	16.867	+		
Ibagué, Plaza La 21	7.771	7.771	7.771	=	Bucaramanga, Centroabastos	16.568	16.568	16.568	+		
Pereira, Mercasa	5.790	5.790	5.790	=	Bucaramanga, Mercados del centro	16.647	16.647	16.647	-		
Tuluá (Valle del Cauca)	5.594	5.594	5.594	=	Cali, Santa Helena	14.853	14.853	14.853	+		
Villavicencio, Llanoabastos	6.600	6.600	6.600	+	Cartago (Valle del Cauca)	16.773	16.773	16.773	+		
Azúcar morena						Medellín, Central					
Bogotá, D. C., Plaza España	1.745	1.745	1.745	-	Mayorista de Antioquia	16.700	16.700	16.700	=		
Cali, Santa Helena	1.767	1.767	1.767	=	Neiva, Surabastos	18.025	18.025	18.025	-		
Ibagué, Plaza La 21	1.638	1.638	1.638	=	Pamplona (Norte de Santander)	17.778	17.778	17.778	=		
Medellín, Central					Pereira, Mercasa	20.408	20.408	20.408	=		
Mayorista de Antioquia	1.675	1.675	1.675	n.d.	Popayán (Cauca)	14.836	14.836	14.836	=		
Medellín, Coomerca	1.790	1.790	1.790	-	Tuluá (Valle del Cauca)	14.900	14.900	14.900	=		
Medellín, Placita de Flórez	1.760	1.760	1.760	-	Valledupar, Mercado Nuevo	18.000	18.000	18.000	=		
Pamplona (Norte de Santander)	2.360	2.360	2.360	=							
Tuluá (Valle del Cauca)	1.883	1.883	1.883	=	Chocolate amargo						
Azúcar refinada						Armenia, Mercar	17.800	17.800	17.800	=	
Bogotá, D. C., Corabastos	1.930	1.930	1.930	+	Cali, Santa Helena	17.573	17.573	17.573	+		
Bucaramanga, Centroabastos	1.875	1.875	1.875	=	Cartago (Valle del Cauca)	17.640	17.640	17.640	+		
Bucaramanga, Mercados del centro	1.944	1.944	1.944	+	Ibagué, Plaza La 21	16.800	16.800	16.800	=		
Cartagena, Bazurto	1.990	1.990	1.990	-	Medellín, Central						
Cúcuta, Cenabastos	1.874	1.874	1.874	=	Mayorista de Antioquia	16.947	16.947	16.947	+		
Ibagué, Plaza La 21	1.768	1.768	1.768	+	Medellín, Coomerca	17.680	17.680	17.680	n.d.		
Medellín, Central					Medellín, Placita de Flórez	17.800	17.800	17.800	+		
Mayorista de Antioquia	1.640	1.640	1.640	=	Pasto (Nariño)	17.200	17.200	17.200	=		
Medellín, Placita de Flórez	1.760	1.760	1.760	=	Pereira, Mercasa	18.380	18.380	18.380	=		
Neiva, Surabastos	1.523	1.523	1.523	=	Tuluá (Valle del Cauca)	17.200	17.200	17.200	=		
Pamplona (Norte de Santander)	1.833	1.833	1.833	=							
					Chocolate dulce						
					Bogotá, D. C., Corabastos	7.960	7.960	7.960	+		
					Bogotá, D. C., Plaza España	8.067	8.067	8.067	+		

Cuadro 8. Mercados mayoristas. Precios de venta de productos procesados (continuación)
2012 (diciembre 22 a 28)

Productos y mercados	Pesos por kilogramo				Tendencia	Productos y mercados	Pesos por kilogramo				Tendencia
	Mínimo	Máximo	Medio	Precios			Mínimo	Máximo	Medio	Precios	
Chocolate dulce (continuación)						Gelatina (continuación)					
Bucaramanga, Centroabastos	7.450	7.450	7.450		-	Medellín, Central					
Bucaramanga, Mercados del centro	7.780	7.780	7.780		+	Mayorista de Antioquia	18.490	18.490	18.490		=
Cartagena, Bazaruto	10.375	10.375	10.375		+	Pamplona (Norte de Santander)	14.141	14.141	14.141		=
Cúcuta, Cenabastos	8.308	8.308	8.308		=	Pasto (Nariño)	6.924	6.924	6.924		=
Ibagué, Plaza La 21	8.350	8.350	8.350		=	Pereira, Mercasa	9.647	9.647	9.647		=
Neiva, Surabastos	7.735	7.735	7.735		+	Popayán (Cauca)	19.245	19.245	19.245		-
Valledupar, Mercado Nuevo	8.750	8.750	8.750		+	Tuluá (Valle del Cauca)	9.101	9.101	9.101		=
Villavicencio, Llanoabastos	8.600	8.600	8.600		-	Valledupar, Mercado Nuevo	9.477	9.477	9.477		=
Chocolate instantáneo						Harina de trigo					
Medellín, Central						Armenia, Mercar	1.673	1.673	1.673		=
Mayorista de Antioquia	19.058	19.058	19.058		=	Bogotá, D. C., Corabastos	1.605	1.605	1.605		-
Pereira, Mercasa	22.240	22.240	22.240		=	Bogotá, D. C., Paloquemao	1.673	1.673	1.673		+
Color (bolsita)						Bogotá, D. C., Plaza España	1.600	1.600	1.600		+
Ibagué, Plaza La 21	20.000	20.000	20.000		=	Bucaramanga, Centroabastos	1.947	1.947	1.947		-
Medellín, Central						Bucaramanga, Mercados del centro	1.888	1.888	1.888		-
Mayorista de Antioquia	15.565	15.565	15.565		=	Buenaventura (Valle del Cauca)	1.588	1.588	1.588		++
Medellín, Coomerca	15.327	15.327	15.327		n.d.	Cali, Santa Helena	1.653	1.653	1.653		-
Medellín, Placita de Flórez	14.881	14.881	14.881		-	Cartagena, Bazaruto	1.333	1.333	1.333		-
Fécula de maíz						Cartago (Valle del Cauca)	1.560	1.560	1.560		--
Bucaramanga, Centroabastos	12.520	12.520	12.520		-	Cúcuta, Cenabastos	1.660	1.660	1.660		=
Bucaramanga, Mercados del centro	12.873	12.873	12.873		=	Ibagué, Plaza La 21	1.584	1.584	1.584		=
Cali, Santa Helena	12.588	12.588	12.588		+	Manizales (Caldas)	1.967	1.967	1.967		=
Cartagena, Bazaruto	11.615	11.615	11.615		+	Medellín, Central					
Cartago (Valle del Cauca)	9.400	9.400	9.400		+	Mayorista de Antioquia	2.240	2.240	2.240		=
Cúcuta, Cenabastos	11.606	11.606	11.606		-	Medellín, Coomerca	2.230	2.230	2.230		n.d.
Ibagué, Plaza La 21	11.296	11.296	11.296		=	Medellín, Placita de Flórez	2.200	2.200	2.200		-
Neiva, Surabastos	12.089	12.089	12.089		-	Neiva, Surabastos	1.410	1.410	1.410		+
Pamplona (Norte de Santander)	10.926	10.926	10.926		=	Pamplona (Norte de Santander)	1.373	1.373	1.373		=
Pasto (Nariño)	12.122	12.122	12.122		+	Pasto (Nariño)	1.520	1.520	1.520		=
Popayán (Cauca)	11.974	11.974	11.974		=	Pereira, Mercasa	2.144	2.144	2.144		=
Valledupar, Mercado Nuevo	12.555	12.555	12.555		=	Popayán (Cauca)	1.360	1.360	1.360		=
Villavicencio, Llanoabastos	12.632	12.632	12.632		+	Tuluá (Valle del Cauca)	1.393	1.393	1.393		=
Galletas dulces redondas con crema						Villavicencio, Llanoabastos	2.293	2.293	2.293		+
Bogotá, D. C., Plaza España	8.424	8.424	8.424		-	Harina precocida de maíz					
Bucaramanga, Centroabastos	9.013	9.013	9.013		+	Armenia, Mercar	2.624	2.624	2.624		=
Bucaramanga, Mercados del centro	8.926	8.926	8.926		+	Bogotá, D. C., Corabastos	2.573	2.573	2.573		+
Cartagena, Bazaruto	8.409	8.409	8.409		=	Bogotá, D. C., Paloquemao	2.613	2.613	2.613		-
Ibagué, Plaza La 21	7.750	7.750	7.750		=	Bogotá, D. C., Plaza España	2.694	2.694	2.694		+
Galletas saladas 3 tacos						Bucaramanga, Centroabastos	1.941	1.941	1.941		+
Armenia, Mercar	7.542	7.542	7.542		=	Bucaramanga, Mercados del centro	1.904	1.904	1.904		-
Bogotá, D. C., Corabastos	7.224	7.224	7.224		-	Buenaventura (Valle del Cauca)	2.709	2.709	2.709		-
Bogotá, D. C., Plaza España	7.275	7.275	7.275		-	Cali, Santa Helena	1.947	1.947	1.947		-
Bucaramanga, Centroabastos	7.760	7.760	7.760		=	Cartagena, Bazaruto	2.500	2.500	2.500		-
Bucaramanga, Mercados del centro	7.518	7.518	7.518		-	Cartago (Valle del Cauca)	1.880	1.880	1.880		+
Buenaventura (Valle del Cauca)	7.628	7.628	7.628		-	Cúcuta, Cenabastos	1.817	1.817	1.817		=
Cali, Santa Helena	7.738	7.738	7.738		+	Ibagué, Plaza La 21	1.600	1.600	1.600		=
Cartagena, Bazaruto	6.875	6.875	6.875		+	Manizales (Caldas)	2.678	2.678	2.678		=
Cartago (Valle del Cauca)	7.743	7.743	7.743		+	Pereira, Mercasa	2.586	2.586	2.586		=
Cúcuta, Cenabastos	7.451	7.451	7.451		=	Popayán (Cauca)	1.680	1.680	1.680		=
Ibagué, Plaza La 21	7.013	7.013	7.013		+	Tuluá (Valle del Cauca)	2.848	2.848	2.848		=
Manizales (Caldas)	7.672	7.672	7.672		+	Valledupar, Mercado Nuevo	1.833	1.833	1.833		=
Medellín, Central						Villavicencio, Llanoabastos	2.470	2.470	2.470		+
Mayorista de Antioquia	7.259	7.259	7.259		=	Jugo de frutas					
Medellín, Coomerca	7.159	7.159	7.159		n.d.	Bucaramanga, Centroabastos	4.832	4.832	4.832		=
Medellín, Placita de Flórez	7.143	7.143	7.143		-	Bucaramanga, Mercados del centro	4.716	4.716	4.716		+
Neiva, Surabastos	7.596	7.596	7.596		+	Cartagena, Bazaruto	4.736	4.736	4.736		=
Pasto (Nariño)	7.275	7.275	7.275		=	Pamplona (Norte de Santander)	4.683	4.683	4.683		=
Pereira, Mercasa	7.529	7.529	7.529		=	Valledupar, Mercado Nuevo	4.780	4.780	4.780		=
Popayán (Cauca)	7.507	7.507	7.507		=	Jugo instantáneo (sobre)					
Tuluá (Valle del Cauca)	7.146	7.146	7.146		-	Bogotá, D. C., Plaza España	28.667	28.667	28.667		-
Valledupar, Mercado Nuevo	7.094	7.094	7.094		-	Buenaventura (Valle del Cauca)	28.511	28.511	28.511		-
Villavicencio, Llanoabastos	7.465	7.465	7.465		+	Cali, Santa Helena	28.889	28.889	28.889		-
Gelatina						Cartagena, Bazaruto	22.951	22.951	22.951		=
Bucaramanga, Centroabastos	20.451	20.451	20.451		=	Medellín, Central					
Bucaramanga, Mercados del centro	19.792	19.792	19.792		-	Mayorista de Antioquia	29.750	29.750	29.750		=
Cali, Santa Helena	9.722	9.722	9.722		+	Medellín, Coomerca	28.583	28.583	28.583		n.d.
Cartagena, Bazaruto	18.789	18.789	18.789		=	Medellín, Placita de Flórez	23.333	23.333	23.333		-
Cúcuta, Cenabastos	20.200	20.200	20.200		=	Pasto (Nariño)	28.333	28.333	28.333		=
Ibagué, Plaza La 21	19.375	19.375	19.375		=	Popayán (Cauca)	28.333	28.333	28.333		=
Manizales (Caldas)	8.824	8.824	8.824		=	Tuluá (Valle del Cauca)	28.000	28.000	28.000		=
						Valledupar, Mercado Nuevo	28.333	28.333	28.333		=
						Villavicencio, Llanoabastos	28.333	28.333	28.333		=

**Cuadro 8. Mercados mayoristas. Precios de venta de productos procesados (continuación)
2012 (diciembre 22 a 28)**

Productos y mercados	Pesos por kilogramo				Tenden- cia	Productos y mercados	Pesos por kilogramo				Tenden- cia
	Mínimo	Máximo	Medio				Mínimo	Máximo	Medio		
Lomitos de atún en lata						Panela cuadrada blanca (continuación)					
Armenia, Mercar	16.576	16.576	16.576	=		San Gil (Santander)	1.325	1.325	1.325	=	
Bogotá, D. C., Corabastos	11.879	11.879	11.879	+		Santana (Boyacá)	1.456	1.496	1.476	+	
Bucaramanga, Centroabastos	15.757	15.757	15.757	-		Socorro (Santander)	1.438	1.438	1.438	=	
Bucaramanga, Mercados del centro	17.271	17.271	17.271	-		Tunja (Boyacá)	1.500	1.500	1.500	=	
Buenaventura (Valle del Cauca)	18.292	18.292	18.292	+		Vallédupar, Mercado Nuevo	1.524	1.524	1.524	-	
Cartago (Valle del Cauca)	17.619	17.619	17.619	+		Vélez (Santander)	1.300	1.350	1.325	+	
Cúcuta, Cenabastos	11.683	11.683	11.683	-		Panela cuadrada morena					
Manizales (Caldas)	17.810	17.810	17.810	=		Bogotá, D. C., Corabastos	1.667	1.667	1.667	-	
Medellín, Central						Bogotá, D. C., Paloquemao	1.733	1.733	1.733	+	
Mayorista de Antioquia	11.213	11.213	11.213	=		Bogotá, D. C., Plaza España	1.558	1.558	1.558	+	
Neiva, Surabastos	10.594	10.594	10.594	+		Bucaramanga, Centroabastos	1.716	1.716	1.716	-	
Pamplona (Norte de Santander)	17.512	17.512	17.512	=		Bucaramanga, Mercados del centro	1.742	1.742	1.742	-	
Pereira, Mercasa	16.740	16.740	16.740	=		Caparrapí (Cundinamarca)	1.350	1.350	1.350	+	
Villavicencio, Llanoabastos	12.725	12.725	12.725	+		Neiva, Surabastos	1.710	1.710	1.710	-	
Manteca						Nocaima (Cundinamarca)	1.398	1.410	1.404	++	
Armenia, Mercar	3.683	3.683	3.683	+		Pasto (Nariño)	1.458	1.458	1.458	=	
Bogotá, D. C., Corabastos	4.450	4.450	4.450	-		San Gil (Santander)	1.325	1.325	1.325	=	
Bogotá, D. C., Plaza España	4.367	4.367	4.367	-		Socorro (Santander)	1.500	1.500	1.500	=	
Bucaramanga, Centroabastos	4.413	4.413	4.413	-		Tuluá (Valle del Cauca)	2.354	2.354	2.354	+	
Bucaramanga, Mercados del centro	4.708	4.708	4.708	-		Villavicencio, Llanoabastos	1.700	1.700	1.700	-	
Buenaventura (Valle del Cauca)	3.617	3.617	3.617	+		Villeta (Cundinamarca)	1.366	1.372	1.369	+	
Cali, Santa Helena	4.833	4.833	4.833	+		Panela redonda morena					
Cartago (Valle del Cauca)	3.917	3.917	3.917	-		Armenia, Mercar	2.125	2.125	2.125	=	
Cúcuta, Cenabastos	4.792	4.792	4.792	-		Buenaventura (Valle del Cauca)	1.375	1.375	1.375	-	
Ibagué, Plaza La 21	3.400	3.400	3.400	+		Caparrapí (Cundinamarca)	1.250	1.250	1.250	+	
Manizales (Caldas)	4.533	4.533	4.533	=		Cartago (Valle del Cauca)	2.563	2.563	2.563	+	
Neiva, Surabastos	3.763	3.763	3.763	-		Manizales (Caldas)	1.778	1.778	1.778	=	
Pamplona (Norte de Santander)	4.625	4.625	4.625	=		Medellín, Central					
Popayán (Cauca)	3.545	3.545	3.545	=		Mayorista de Antioquia	1.597	1.597	1.597	-	
Tuluá (Valle del Cauca)	4.260	4.260	4.260	=		Medellín, Coomerca	1.594	1.594	1.594	n.d.	
Villavicencio, Llanoabastos	4.300	4.300	4.300	+		Medellín, Placita de Flórez	1.583	1.583	1.583	=	
Margarina						Pereira, Mercasa	2.154	2.154	2.154	=	
Armenia, Mercar	8.625	8.625	8.625	=		Sonsón (Antioquia)	1.667	1.667	1.667	=	
Bogotá, D. C., Corabastos	7.750	7.750	7.750	+		Tuluá (Valle del Cauca)	2.193	2.193	2.193	=	
Bogotá, D. C., Plaza España	8.600	8.600	8.600	+		Yarumal (Antioquia)	1.389	1.389	1.389	-	
Bucaramanga, Centroabastos	8.323	8.323	8.323	+		Papa frita					
Bucaramanga, Mercados del centro	8.860	8.860	8.860	+		Bogotá, D. C., Plaza España	3.236	3.236	3.236	+	
Buenaventura (Valle del Cauca)	13.697	13.697	13.697	-		Pastas alimenticias					
Cali, Santa Helena	13.933	13.933	13.933	-		Armenia, Mercar	4.489	4.489	4.489	=	
Cartago (Valle del Cauca)	9.083	9.083	9.083	-		Bogotá, D. C., Corabastos	4.392	4.392	4.392	+	
Ibagué, Plaza La 21	6.350	6.350	6.350	=		Bogotá, D. C., Paloquemao	4.480	4.480	4.480	-	
Manizales (Caldas)	8.800	8.800	8.800	=		Bucaramanga, Centroabastos	3.269	3.269	3.269	=	
Medellín, Central						Bucaramanga, Mercados del centro	3.427	3.427	3.427	-	
Mayorista de Antioquia	8.963	8.963	8.963	=		Cali, Santa Helena	4.056	4.056	4.056	+	
Medellín, Coomerca	8.950	8.950	8.950	n.d.		Cartago (Valle del Cauca)	2.424	2.424	2.424	=	
Medellín, Placita de Flórez	8.800	8.800	8.800	=		Ibagué, Plaza La 21	4.608	4.608	4.608	=	
Pamplona (Norte de Santander)	6.000	6.000	6.000	=		Manizales (Caldas)	4.644	4.644	4.644	=	
Popayán (Cauca)	12.785	12.785	12.785	=		Medellín, Central					
Tuluá (Valle del Cauca)	12.900	12.900	12.900	=		Mayorista de Antioquia	4.667	4.667	4.667	=	
Mayonesa doy pack						Medellín, Coomerca	4.583	4.583	4.583	n.d.	
Bogotá, D. C., Corabastos	13.750	13.750	13.750	+		Medellín, Placita de Flórez	4.583	4.583	4.583	=	
Bogotá, D. C., Plaza España	13.681	13.681	13.681	-		Neiva, Surabastos	4.590	4.590	4.590	-	
Bucaramanga, Centroabastos	13.917	13.917	13.917	=		Pamplona (Norte de Santander)	2.560	2.560	2.560	=	
Buenaventura (Valle del Cauca)	10.653	10.653	10.653	+		Pasto (Nariño)	4.758	4.758	4.758	=	
Cali, Santa Helena	14.861	14.861	14.861	+		Pereira, Mercasa	4.621	4.621	4.621	=	
Cartagena, Bazurto	14.042	14.042	14.042	n.d.		Popayán (Cauca)	4.083	4.083	4.083	=	
Ibagué, Plaza La 21	10.000	10.000	10.000	=		Tuluá (Valle del Cauca)	4.600	4.600	4.600	=	
Manizales (Caldas)	14.417	14.417	14.417	-		Vallédupar, Mercado Nuevo	2.645	2.645	2.645	=	
Medellín, Central						Villavicencio, Llanoabastos	4.420	4.420	4.420	=	
Mayorista de Antioquia	11.033	11.033	11.033	=		Sal yodada					
Pasto (Nariño)	13.333	13.333	13.333	=		Armenia, Mercar	784	784	784	+	
Popayán (Cauca)	14.026	14.026	14.026	-		Bogotá, D. C., Corabastos	573	573	573	-	
Tuluá (Valle del Cauca)	13.667	13.667	13.667	=		Bogotá, D. C., Paloquemao	640	640	640	=	
Villavicencio, Llanoabastos	14.472	14.472	14.472	=		Bogotá, D. C., Plaza España	725	725	725	-	
Panela cuadrada blanca						Bucaramanga, Centroabastos	763	763	763	+	
Bucaramanga, Centroabastos	1.867	1.867	1.867	-		Bucaramanga, Mercados del centro	812	812	812	+	
Bucaramanga, Mercados del centro	1.786	1.786	1.786	-		Buenaventura (Valle del Cauca)	508	508	508	-	
Cartagena, Bazurto	1.590	1.590	1.590	+		Cali, Santa Helena	733	733	733	-	
Güepsa (Santander)	1.325	1.325	1.325	+		Cartagena, Bazurto	800	800	800	=	
Ibagué, Plaza La 21	1.518	1.518	1.518	+		Cartago (Valle del Cauca)	771	771	771	+	
Medellín, Central						Cúcuta, Cenabastos	750	750	750	=	
Mayorista de Antioquia	1.882	1.882	1.882	+		Ibagué, Plaza La 21	530	530	530	=	
Moniquirá (Boyacá)	1.493	1.516	1.504	+							
Puente Nacional (Santander)	1.708	1.708	1.708	+							

**Cuadro 8. Mercados mayoristas. Precios de venta de productos procesados (conclusión)
2012 (diciembre 22 a 28)**

Productos y mercados	Pesos por kilogramo			Tenden- cia
	Mínimo	Máximo	Medio	
Sal yodada (continuación)				
Medellín, Central				
Mayorista de Antioquia	810	810	810	-
Medellín, Coomerca	796	796	796	n.d.
Medellín, Placita de Flórez	800	800	800	=
Neiva, Surabastos	796	796	796	+
Pamplona (Norte de Santander)	758	758	758	=
Pasto (Nariño)	690	690	690	-
Pereira, Mercasa	875	875	875	=
Popayán (Cauca)	724	724	724	=
Tuluá (Valle del Cauca)	752	752	752	=
Villavicencio, Llanoabastos	713	713	713	=
Salsa de tomate doy pack				
Armenia, Mercar	12.500	12.500	12.500	+
Bogotá, D. C., Corabastos	11.924	11.924	11.924	+
Bogotá, D. C., Plaza España	12.556	12.556	12.556	+
Bucaramanga, Centroabastos	10.674	10.674	10.674	+
Bucaramanga, Mercados del centro	8.418	8.418	8.418	-
Buenaventura (Valle del Cauca)	8.597	8.597	8.597	+
Cali, Santa Helena	13.056	13.056	13.056	+
Cartagena, Bazarro	12.427	12.427	12.427	n.d.
Cartago (Valle del Cauca)	13.271	13.271	13.271	+
Ibagué, Plaza La 21	7.500	7.500	7.500	=
Manizales (Caldas)	13.083	13.083	13.083	-
Medellín, Central				
Mayorista de Antioquia	11.840	11.840	11.840	+
Medellín, Placita de Flórez	11.667	11.667	11.667	n.d.
Pasto (Nariño)	12.552	12.552	12.552	=
Pereira, Mercasa	12.975	12.975	12.975	=
Popayán (Cauca)	11.497	11.497	11.497	-

Tendencias:

- (---) Variación mayor al -20 %
- (--) Variación entre -10 % y -20 %
- (-) Variación entre 0 % y -10 %

Productos y mercados	Pesos por kilogramo			Tenden- cia
	Mínimo	Máximo	Medio	
Salsa de tomate doy pack (continuación)				
Tuluá (Valle del Cauca)	12.257	12.257	12.257	=
Villavicencio, Llanoabastos	12.785	12.785	12.785	+
Sardinas en lata				
Armenia, Mercar	7.882	7.882	7.882	n.d.
Bogotá, D. C., Corabastos	4.588	4.588	4.588	-
Buenaventura (Valle del Cauca)	3.889	3.889	3.889	+
Cali, Santa Helena	5.327	5.327	5.327	+
Cartagena, Bazarro	3.762	3.762	3.762	=
Cartago (Valle del Cauca)	6.157	6.157	6.157	+
Cúcuta, Cenabastos	4.329	4.329	4.329	=
Manizales (Caldas)	6.645	6.645	6.645	=
Pamplona (Norte de Santander)	4.837	4.837	4.837	=
Pereira, Mercasa	7.165	7.165	7.165	=
Popayán (Cauca)	3.699	3.699	3.699	=
Tuluá (Valle del Cauca)	4.885	4.885	4.885	=
Sopa de pollo (caja)				
Bogotá, D. C., Plaza España	32.882	32.882	32.882	+
Vinagre				
Bucaramanga, Centroabastos	1.853	1.853	1.853	+
Bucaramanga, Mercados del centro	1.878	1.878	1.878	-
Cartagena, Bazarro	1.948	1.948	1.948	=
Cúcuta, Cenabastos	1.375	1.375	1.375	=
Valledupar, Mercado Nuevo	1.697	1.697	1.697	=

(=) Variación igual a 0 %

(+) Variación entre 0 % y 10 %

(+ +) Variación entre 10 % y 20 %

(+++) Variación mayor al 20 %

(n.d.) No determinado

Precios de la panela

En Güepsa (Santander) esta semana solo se contó con la panela producto de cuatro molindas, pues los productores no programaron más actividad por la celebración de las fiestas de fin de año. La comercialización fue rápida y se vendió todo el producto. En este municipio el precio registró un leve aumento del 0,79 %.

Tabla 1. Precios por kilo de la panela cuadrada blanca 2012 (24 de noviembre al 28 de diciembre)

Mercados	Noviembre		Diciembre		
	24 a 30	1 a 7	8 a 14	15 a 21	22 a 28
Güepsa (Santander)	1.306	1.279	1.271	1.315	1.325
Moniquirá (Boyacá)	1.336	1.309	1.341	1.401	1.504
Puente Nacional (Santander)	1.682	1.602	1.651	1.646	1.708
San Gil (Santander)	1.475	1.425	1.375	1.325	1.325
Santana (Boyacá)	1.298	1.269	1.300	1.348	1.476
Socorro (Santander)	1.625	1.500	1.438	1.438	1.438
Vélez (Santander)	1.310	1.269	1.275	1.288	1.325

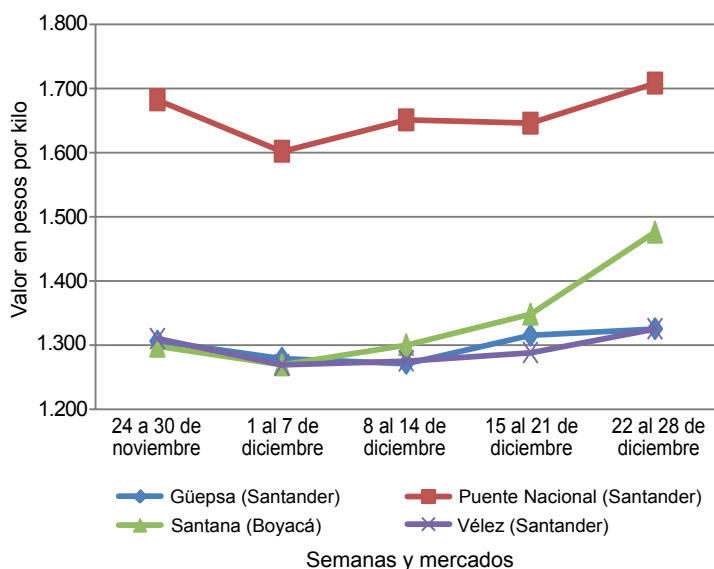
Fuente: SIPSA, Ministerio de Agricultura y Desarrollo Rural-DANE. Cálculos: DANE.

Por su parte, en Charalá (Santander) esta semana no hubo mercado de panela por la celebración de las fiestas navideñas.

Por otro lado, en San Gil (Santander) se observó buena afluencia tanto de vendedores como de compradores. Se ofrecieron panelas procedentes de Valle de San José, Páramo y Ocamonte y los precios mostraron estabilidad.

En Vélez (Santander) hubo poca producción de panela, pues no se programaron molindas por las fiestas

Gráfico 8. Comportamiento del precio de la panela cuadrada blanca 2012 (24 de noviembre al 28 de diciembre)



Fuente: SIPSA-DANE-Ministerio de Agricultura y Desarrollo Rural.

de fin de año. De esta forma, fue menor la oferta del producto y, por ende, subieron las cotizaciones. Para el caso de la panela cuadrada blanca, el aumento fue del 2,91 % y el kilo se vendió a \$1,325.

Durante la semana, en Puente Nacional (Santander) el kilo de panela se vendió a \$1.325, lo que representó un alza del 3,80 %. Los comerciantes afirmaron que en Santana (Boyacá) se presentaron aumentos de precios y que eso generó el alza de las cotizaciones en este mercado.

El mercado de panela en Santana (Boyacá) inició tarde y entró menos cantidad por la celebración de Navidad por parte de los productores. Adicionalmente, los comerciantes afirmaron que todavía tienen almacenada panela de la semana anterior, que es suficiente para cubrir los mercados de las próximas semanas. El precio subió 9,51 % y el kilo de panela cuadrada blanca se ofreció a \$1.476.

En las diferentes veredas de Villeta (Cundinamarca) se presentó muy buena oferta de panela; de la misma forma, el mercado tuvo una buena participación de compradores con el fin de enviar el producto a Cundinamarca, Meta, Magdalena, Atlántico y Antioquia. Para esta semana se dio un incremento en el precio del 8,04 % como consecuencia de la baja producción de caña.

Al mercado de Moniquirá (Boyacá) solo llegaron unos pocos compradores y los comerciantes afirmaron que las ventas por esta época no son muy buenas. El mercado inició tarde y lentamente se fueron realizando las negociaciones. Los precios estuvieron más altos que la semana anterior y el aumento fue del 7,37 %.

Tabla 2. Precios por kilo de la panela cuadrada morena 2012 (24 de noviembre al 28 de diciembre)

Mercados	Noviembre		Diciembre		
	24 a 30	1 a 7	8 a 14	15 a 21	22 a 28
Caparrapi (Cundinamarca)	1.250	1.200	1.140	1.260	1.350
Nocaima (Cundinamarca)	1.205	1.175	1.195	1.208	1.404
San Gil (Santander)	1.475	1.425	1.375	1.325	1.325
Socorro (Santander)	1.688	1.563	1.500	1.500	1.500
Villeta (Cundinamarca)	1.291	1.224	1.250	1.267	1.369

Fuente: SIPSA, Ministerio de Agricultura y Desarrollo Rural-DANE. Cálculos: DANE.

En Nocaima (Cundinamarca), por su parte, hubo poca oferta, a pesar de que ingresó producto desde las veredas de San José, San Pablo, Santa Bárbara y San

Tabla 3. Precios por kilo de la panela redonda morena 2012 (24 de noviembre al 28 de diciembre)

Mercados	Noviembre		Diciembre		
	24 a 30	1 a 7	8 a 14	15 a 21	22 a 28
Caparrapí (Cundinamarca)	1.150	1.100	1.000	1.200	1.250

Fuente: SIPSA, Ministerio de Agricultura y Desarrollo Rural-DANE. Cálculos: DANE.

Cayetano. El kilo de panela cuadrada morena se ofreció a \$1.404, lo que representó un alza del 16,25 %.

Por último, en Caparrapí (Cundinamarca) aumentó el precio de la panela por varios motivos, entre los que se encuentra la escasez de materia prima, el aumento del precio del plástico utilizado para su empaque y por la mayor demanda durante fin de año. El alza fue del 4,17 %.