

## Comportamiento de los precios

### Suben los precios de los alimentos



Fuente: [www.krishekavintagetreasures.com](http://www.krishekavintagetreasures.com).

El Departamento Administrativo Nacional de Estadística (DANE), por medio del Sistema de Información de Precios y Abastecimiento del Sector Agropecuario (SIPSA), comunicó que durante la semana del 1 al 7 de marzo de 2014 se registró un aumento de los precios de las frutas frescas, los tubérculos y las verduras.

En el grupo de la frutas subieron las cotizaciones de la papa-ya Maradol, el mango Tommy, el tomate de árbol, el maracuyá, la naranja Valencia, la granadilla y el lulo. En el caso del mango Tommy, el aumento de los precios obedeció a la reducción en la oferta procedente de Cundinamarca y Tolima.

Asimismo, se incrementaron los precios de los tubérculos, especialmente los de las papas parda pastusa, capira, criolla limpia, nevada, R-12 negra, suprema y única; los plátanos guineo y hartón verde, y el ñame espinoso. Para la papa suprema se registró una reducción de la oferta procedente desde altiplano cundiboyacense.

También subieron los precios de la habichuela, la arveja verde, las cebollas cabezona blanca y junca, el pimentón,

el tomate chonto y la zanahoria. Se redujo la oferta de la habichuela ante la finalización de las cosechas en Santander y Valle del Cauca, lo que generó el alza de las cotizaciones.

## Informe de contexto

### Los mercados no se detienen

Son las once la noche; la frenética carrera por coger el mejor puesto frente a la bodega 26 (antiguo Instituto de Mercadeo Agropecuario, Idema), de los diferentes camiones, furgones y vehículos que traen las hortalizas a la Central de Abastos de Bogotá, Corabastos, apenas comienza. Estos hacen parte de la caravana de más de 300 carros que llevan día a día esta clase productos a la central.

Aunque hace unos años esta maratón era un desorden porque se colocaban cadenas o lazos para detener los camiones y apenas eran las once se quitaban y estos salían sin ningún orden para acomodarse. Ahora, aunque hay un poco más de respeto y se ubican por productos, no deja de ser emocionante ver como se disputan los mejores sitios en un espacio de 400 a 500 metros, que es la distancia que hay entre el sitio de parqueo de los camiones y la bodega 26.

Otra carrera que se presenta todas las noches, que aunque más pequeña no deja de ser apasionante, es la de cientos de carreteros que se disputan la bajada de los diferentes productos de los camiones, ya que su ingreso depende de cuántos viajes hagan en esa pequeña franja horaria.

El abastecimiento de estos productos empieza a las dos de la tarde y va hasta las diez de la noche, cuando se parquean los camiones trayendo las hortalizas de la Sabana de Bogotá y de algunos municipios cercanos de Cundinamarca, como lo son los que se localizan en la vía al Llano.

Entre las diez y media de la noche y las 11 se comienza a realizar la comercialización de mayoristas que se extiende hasta la una y media de la mañana, cuando camiones 350 y 600, camionetas Ford 100 y automóviles particulares se empiezan a acomodar para mostrar su productos y poderlos vender al mejor precio en el menor tiempo posible. Cada producto tiene su lugar, y los más viejos en este oficio

CONTENIDO	pág.		pág.
Comportamiento de los precios	1	Verduras y hortalizas	5
Informe de contexto	1	Frutas frescas	13
Indicador de abastecimiento	3	Tubérculos, raíces y plátanos	23
Lo que más sube, lo que más baja	4	Granos, carnes y procesados	27



Fuente: DANE.

son los que se quedan con los mejores sitios o los más cercanos para la compra y venta de las hortalizas. De esta manera, el lugar donde se parquean resulta importante, ya que quien negocia primero puede obtener un precio superior.

Pero esta noche de lunes no es normal. Según los agricultores y comerciantes, es el mejor día si no es festivo, porque llega menos competencia; es decir, menos camiones. Un nuevo ingrediente se le une a la fría noche capitalina: no hay luz en más del 95 % dentro de la central mayorista debido a que un transformador colapsó. Algo parecido a las extensiones de un árbol de Navidad donde un solo bombillo que no sirva, daña toda la extensión; en este caso, la torre correspondiente a la bodega 12 hizo que todo el sistema fallara.

Es por esto que la comercialización de hortalizas esta noche se hará a punta de linterna, lápiz y papel mientras se restablece el daño. Y aunque la escogencia de las diferentes variedades de hortalizas se hará casi a ciegas, los diferentes dueños de bodegas ya saben a qué camión dirigirse para adquirir cada producto.

La compra y venta es casi en su mayoría contraentrega; para esto los dueños de los camiones anotan en un cuadernito lo que llevan, para cobrar más tarde, ya que por la falta de luz no han llegado todos los dueños de los puestos y, esta vez, han mandado ayudantes para que se adelanten en estos menesteres, mientras llega el servicio y se abren por completo las bodegas.

Los celadores y la policía custodian la apertura de puertas, ya que quieren evitar robos y saqueos, y solo dejan entrar

los cargueros con el respectivo dueño de los puestos y con linterna en mano van entrando la diferente mercancía. La que no ingresa se deja arrumada en el piso o cargada en la carreta mientras dan permiso de entrar.

Hacia las 12: 45 de la noche se restablece la luz. Rápidamente los más de 100 cargueros se disponen nuevamente a cargar el producto que quedó represado al frente de las bodegas y, como hormiguitas, corren desesperados por entrar y descargar rápidamente, haciendo parecer fácil este oficio que no lo es, pues cada carreta de estos puede cargar hasta 300 kilos.

Los dueños de los puestos, o sea quienes compran la mercancía directamente a los camiones y vehículos, son quienes les pagan a los cargueros, por artículo, entre \$200 y \$300 por bulto o caja movilizada. Aproximadamente pueden ganar entre \$ 60.000 y \$70.000. Algunos siguen cargando cuando se realiza la venta al menudeo, a los minoristas y a pequeños tenderos que empiezan después de la dos de la mañana o si no salen a descansar un poco a sus casas para trabajar en otros sitios.

Cada producto se empaqueta de diferente forma y tiene su presentación particular. Este grupo de productos ingresa de municipios muy cercanos a la capital de la República, con lo que se evitan largos tiempos de transporte y, con esto, maltratarlos. Algunas de las hortalizas son muy resistentes, mientras que otras son muy frágiles, y la humedad o la exposición por mucho tiempo al aire libre pueden reducir la calidad o presentación, lo cual se verá reflejado directamente en el precio final de comercialización.

José Luis González lleva diez años comercializando lechuga que trae de varios municipios de Cundinamarca, como lo son Funza, Madrid, Mosquera y Facatativá. A las cinco de la mañana empieza a cargar los alimentos; si el mercado está bueno, se desocupa a la una de la mañana. Esta hortaliza es empacada en docenas, ocho unidades o media docena.

Por su parte, José Edwin Lombana, desde hace 15 años, trae calabacín desde Chipaque (Cundinamarca), donde lo empacan por docenas; él transporta entre 50 y 80 bultos, y su labor termina a la tres de la mañana todos los días, después de haber empezado a las tres de la tarde a comprar directamente en los cultivos.

Anteriormente eran los propios cultivadores quienes traían las hortalizas a Corabastos, pero esta situación ha cambiado; es ahora que se da la presencia de muchos intermediarios comprando los diferentes productos en varios

cultivos para ofrecerlos a la central mayorista de la capital del país.

Otro aspecto que ha cambiado. Pues antes los transportadores se especializaban y traían un solo producto, pero ahora comercializar un solo producto es complicado por los costos que esto trae y porque el precio del producto no es viable para trabajar un solo artículo, según afirma Julián Gómez, quien trae variedad de productos desde Sibaté, Cota, Une y Tenjo (Cundinamarca).

Gómez comercializa acelga, perejil crespo, coles, rábanos rojos (se organizan en atados entre doce y 15 libras), alcahofas (se empacan por docenas), perejil (de cuatro y cinco kilos el atado), tallos (seis a ocho kilos), cilantro (manejo de 10 kilos), brócoli (viene por docenas) y lechuga Batavia (en bolsas o en canastilla de a docena o docena y media).

Las hortalizas son productos muy perecederos y después de que salen de los cultivos se deben comercializar en la misma jornada, ya que su precio se reduce ante la pérdida de calidad.

Falta un cuarto para las dos de la mañana. Después de tanto correr, de hacer cuentas, de intercambiar dinero por mercancía y de hacer mucha fuerza para poder llevar y cargar la mercancía desde los camiones hasta las bodegas, hay un sitio donde se toma un respiro a esta maratónica jornada que se repite casi todos los días: «La caseta de Beto». Allí, al calor de un tinto, una gaseosa o –por qué no– una cerveza, se discute acerca de cosas más triviales, como fútbol, novelas y noticias; además, la amistad y la camaradería son la excusa perfecta y el elixir que se necesita para seguir con el resto de trabajo porque todavía falta mucho día por recorrer.

## Indicador de abastecimiento de alimentos

### Aumentó el abastecimiento

El acopio en los mercados mayoristas de Mercar, Barranquillita, Corabastos, Las Flores, Centroabastos, Cavasa, Santa Helena, Cenabastos, La Nueva Sexta, Central Mayorista de Antioquia (CMA), Coomerca, Surabastos, Mercasa y La Central de Abastos de Villavicencio (CAV) para las semanas del 20 al 26 de febrero y del 27 de febrero al 5 de marzo registró un aumento del 1,82 % en relación con el total de los alimentos.

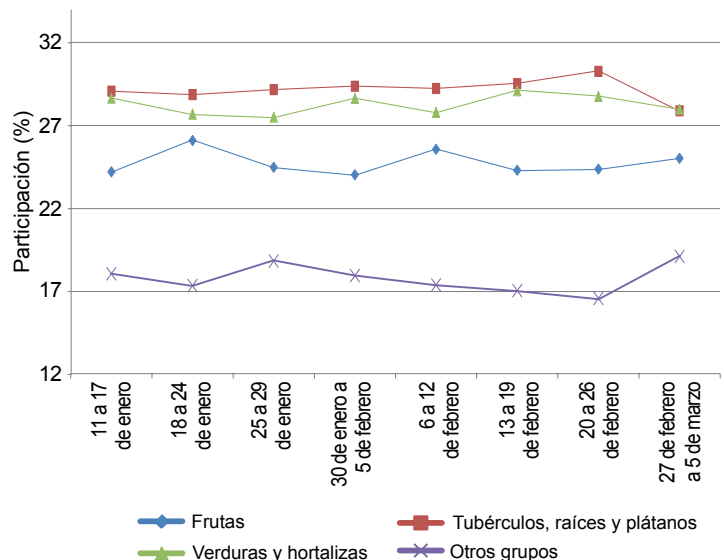
Este aumento en el abastecimiento se debió al mayor ingreso de alimentos en los mercados de Villavicencio, en la Central de Abastos, con un 12,72 %; en Cúcuta, en Cenabastos y La Nueva Sexta, se incrementó en un 10,58 %; en Medellín, en la CMA y Coomerca, un 7,53 %; en Pereira, Mercasa, subió en un 3,46 %; en Neiva, Surabastos, fue del 2,53 %; en Bogotá, en Corabastos y Las Flores, se observó un aumento del 2,22 %, y en Cali, en Cavasa y Santa Helena, tuvo un leve incremento del 0,50 %. Por el contrario, en Barranquilla, Barranquillita, se registró un descenso del 22,75 %; es importante mencionar que el descenso en el abastecimiento de alimentos se explica por la celebración del carnaval en esta ciudad, ocasionando que el martes 4 de marzo la central operara por pocas horas y el día miércoles 5 de marzo no se abrieran las puertas en Barranquillita; en el caso de Armenia, Mercar, se redujo el abastecimiento en un 7,50 %; y en Bucaramanga, en Centroabastos, descendió en un 0,93 %.

De este modo, en el mercado mayorista de Villavicencio se reportó un aumento en la oferta de las frutas frescas del orden del 34,05 %, donde la patilla y el lulo fueron los produc-

tos con mayor acopio; en el mercado Cenabastos y La Nueva Sexta el grupo de los procesados registró un aumento del 58,42 % ante el mayor suministro de gaseosas, maltas, carnes frías y embutidos; en cuanto a la CMA y Coomerca, del mismo modo, los procesados incrementaron su ingreso en un 18,16 %, registrándose un buen acopio de bebidas lácteas y carne de res. En Mercasa, igualmente, el grupo de los procesados reportó un aumento en el abastecimiento

**Gráfico 1. Participación total de los grupos de alimentos que fueron registrados en los mercados Mercar, Barranquillita, Corabastos, Las Flores, Centroabastos, Cavasa, Santa Helena, Cenabastos, La Nueva Sexta, CMA, Coomerca, Surabastos, Mercasa y la Central de Abastos de Villavicencio.**

2014 (11 de enero al 5 de marzo)



Fuente: SIPSA, Ministerio de Agricultura y Desarrollo Rural-DANE.



del 35,26 %, como resultado de la buena oferta de harinas y leche pasteurizada UHT; en Surabastos también el grupo de los alimentos procesados reportó un alza del 23,28 %, pues se identificó un mayor abastecimiento de lenteja y arroz. En el caso de Corabastos y las Flores, la tendencia de los procesados se mantuvo, lo que adujo un incremento del 24,22 % en el abastecimiento, donde alimentos como el maíz amarillo y la tilapia intervinieron en este comportamiento; y finalmente en Cavasa y Santa Helena, del mismo modo, el aumento fue marcado por los procesados en un 19,78 %, lo que obedeció al mayor aprovisionamiento de leche pasteurizada UHT y res en pie.

A diferencia, en Barranquilla las frutas frescas redujeron el abastecimiento en un 39,70 %, a raíz de la menor oferta de

guayaba y banano; en Mercar, al igual, las frutas frescas reportaron un descenso del 26,91 %, por alimentos como la patilla y la manzana importada; y en Centroabastos, los tubérculos, raíces y plátanos disminuyeron su aprovisionamiento en un 15,16 %, debido al menor ingreso de las papas parda pastusa y suprema.

Los grupos con mayor participación para la semana comprendida del 27 de febrero al 5 de marzo, para el acumulado de los mercados, fueron las verduras y hortalizas con un 27,99 %, seguidas por los tubérculos, raíces y plátanos con el 27,90 %, las frutas frescas con un 25,02 % y los otros grupos, entre los que se encuentran las carnes, los procesados, los granos, los cereales, los lácteos, los huevos y los pescados, con 19,08 %.

### Lo que más sube, lo que más baja

Ciudades	Lo que más sube	Lo que más baja
Barranquilla	Habichuela, cebollas cabezona blanca y junca, zanahoria, espinaca, coliflor, brócoli, remolacha, mora de Castilla, banano criollo, tomate de árbol, guayaba pera, papas única y criolla sucia, plátano hartón verde, queso costeño, maíz amarillo trillado.	Ahuyama, chócolo mazorca, berenjena, uva red globe nacional, manzanas roja y verde importada, lulo, mango de azúcar, ñame diamante, alas de pollo con costillar, pierna perril con rabadilla, carne de res lomo fino.
Bogotá, D. C.	Habichuela, pimentón, arveja verde en vaina, frijol verde cargamanto, pepino cohombro, cebolla cabezona blanca, melón Cantalup, mora de Castilla, naranja y mango comunes, limón Tahití, banano criollo, papas suprema, única y parda pastusa, plátanos hartones, harina precocida de maíz.	Espinaca, acelga, brócoli, tomate riñón, lechuga Batavia, chócolo mazorca, rábano rojo, guayaba pera, mandarina común, guanábana, manzanas royal gala y verde importadas, uvas Isabela y red globe nacional, lulo, maíz blanco trillado, pastas alimenticias, lenteja y garbanzo importados.
Bucaramanga	Habichuela, frijol y arveja verdes en vaina, tomate Riogrande, cebolla cabezona blanca, pimentón, zanahoria, mora de Castilla, curuba larga, mango Tommy, maracuyá, granadilla, limón Tahití, papas suprema, parda pastusa, única y criolla limpia, pierna perril con rabadilla, blanquillo entero fresco.	Espinaca, repollo blanco, remolacha, tomate riñón, lechuga Batavia, guayaba pera, aguacate papelillo, guanábana, tangelo, pera y manzana verde importadas, pitahaya, arracacha amarilla, yuca criolla, huevos rojos, panela cuadrada morena, queso campesino, frijol bolón.
Cali	Habichuela, cebolla junca Aquitania, frijol verde cargamanto, pepino cohombro, arveja verde en vaina, pimentón, limón Tahití, mango Tommy, maracuyá, melón Cantalup, manzana roja importada, papas única, suprema, parda pastusa y capira, carne de res lomo fino, calamar anillos.	Zanahoria, ahuyama, rábano rojo, apio, cebolla cabezona roja peruana, mora de Castilla, mandarina Oneco, patilla, granadilla, uva red globe nacional, manzana royal gala importada, tangelo, papa criolla sucia, arracacha amarilla, harina precocida de maíz, carne de res costilla y bola de pierna.
Cartagena	Habichuela, cebollas cabezonas blanca y roja ocañera, pimentón, tomate Riogrande, limón, naranja y mandarina comunes, mango Tommy, mora de Castilla, aguacate papelillo, tomate de árbol, granadilla, papa única, ñame espino, plátano hartón verde, queso costeño, bocachico criollo fresco.	Repollo blanco, zanahoria bogotana, chócolo mazorca, cebolla junca, lechuga Batavia, guayaba pera, curuba larga, manzana verde y pera importadas, ñame diamante, alas de pollo con costillar y pechuga, tilapia roja entera fresca y congelada.
Cúcuta	Tomate Riogrande, pimentón, frijol y arveja verdes en vaina, habichuela, lechuga Batavia, cebolla cabezona blanca, mora de Castilla, mandarina común, granadilla, kiwi, naranja Valencia, mango Tommy, patilla, papas suprema y parda pastusa, bocachico criollo fresco, carne de cerdo tocino papada.	Brócoli, coliflor, zanahoria, chócolo mazorca, repollo morado, repollo verde regional, guanábana, naranja y guayaba comunes, uchuva lulo, melón Cantalup, maracuyá, carne de res costilla, carne de cerdo perril y lomo sin hueso, piernas de pollo, panela cuadrada morena.
Medellín	Brócoli, habichuela, cebollas junca y cabezona blanca, pepino cohombro, arveja verde en vaina, chócolo mazorca, mora de Castilla, mango común, guayaba pera, mandarina Oneco, limón Tahití, papas nevada, capira, R-12 negra y criolla limpia, queso costeño, arveja verde seca importada.	Repollo blanco, coliflor, rábano rojo, pera importada, manzanas verde y royal gala importadas, banano criollo, aguacate Hass, piña perolera, uvas verde, red globe nacional e importada, melón Cantalup, plátano dominico verde, garbanzo y lenteja importados, arroz de primera, maíz blanco trillado.
Pereira	Habichuela, cebollas cabezona blanca y junca, coliflor, tomate chonto, zanahoria bogotana, repollo blanco, granadilla, mango Tommy, limones Tahití y común, tangelo, lulo, maracuyá, mandarina Oneco, papas nevada y parda pastusa, carne de res cogote.	Pimentón, ahuyama, pepino cohombro, frijol verde en vaina, lechuga Batavia, uvas red globe nacional y roja, guanábana, manzana royal gala y pera importadas, mora de Castilla, aguacate papelillo, arracacha blanca, papa criolla limpia, queso costeño.

## Verduras y hortalizas

### Disminuyó oferta de cebolla



Fuente: DANE.

A lo largo de esta semana se registró un ascenso generalizado en los precios mayoristas de la cebolla cabezona blanca, que subió en veintiséis de los veintinueve mercados donde se comercializó. Esto como consecuencia de la disminución en las labores de recolección, debido al incremento de las lluvias durante los últimos días en las provincias de Centro, Ricaurte y Sugamuxí (Boyacá), en Nariño, la sabana de Bogotá y el altiplano cundiboyacense. En Medellín y Bucaramanga, por ejemplo, el precio subió en más de 15,00 %, en promedio, vendiéndose el kilo a \$1.447 y a \$968 respectivamente.

También aumentaron los precios del pimentón y la cebolla junca. En cuanto al pimentón, se observó que sus cotizaciones subieron en veintiséis de los cuarenta y dos mercados donde se vendió el producto. Dicho comportamiento obedeció a la disminución de la oferta procedente de los municipios de Lebrija, Girón, Rionegro (Santander), Tuluá y Pradera (Valle del Cauca), por descenso en la producción. En Bogotá D. C. y Cali el kilo se vendió a \$2.283 y a \$1.544; es decir, un alza de 19,74 %. Para la cebolla junca el incremento se presentó en catorce de los veintiún mercados donde se cotizó. En este caso, la reducción en el abastecimiento se debió a que las recolecciones se han visto afectadas por las mayores lluvias y la poca oferta que llegó desde Aquitania (Boyacá). En Pereira el aumento en el precio fue 8,11 %, y se transó el kilo a \$667.

De igual forma, ascendieron las cotizaciones de los fríjoles verdes en vaina y cargamanto, la remolacha, el tomate chonto y el ajo importado. Para el caso del fríjol cargamanto, cuyo

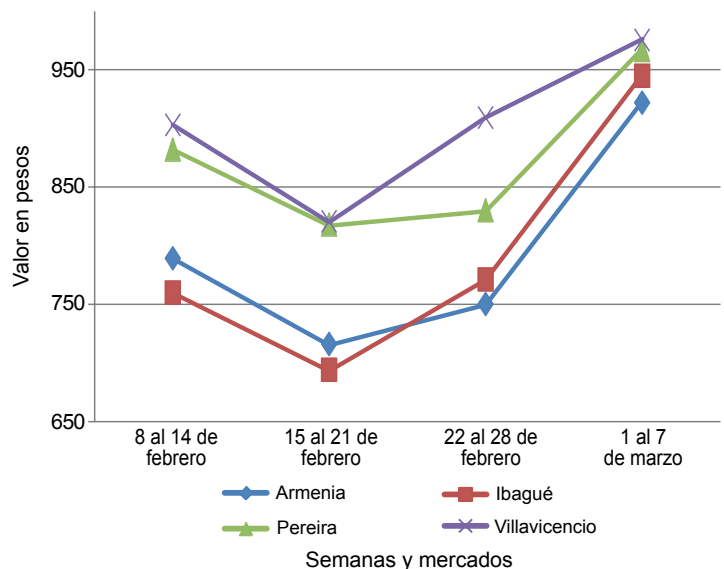
precio subió en catorce de los diecinueve mercados donde se negoció durante esta semana, se evidenció una menor cantidad desde Cajamarca (Tolima) Nariño y Norte de Santander, lo que generó el alza. Por ejemplo, en Cali, el precio aumentó un 18,56 % y se cotizó el kilo a \$1.238.

Para el tomate chonto, sus precios subieron en trece de los quince mercados donde se comercializó. Esta tendencia fue ocasionada por una mayor demanda, ya que está ingresando producto de buena calidad procedente de Villa de Leyva, Santa Sofía, Sutamarchán y Ramiriquí (Boyacá) y porque hay un menor número de cultivos en fase productiva en la zona de Socorro, San Gil y Hato (Santander). En Tunja, por ejemplo, el precio aumentó en más de un 20,00 %, en promedio.

En contraste, se presentó una caída en las cotizaciones de la ahuyama, el apio, el repollo blanco y la lechuga Batavia. En el caso de esta última, mejoró la oferta por salida de cosechas en Boyacá, lo que provocó la caída de sus precios en veintidós de los treinta y siete mercados donde se vendió. En Duitama y Bogotá D. C., el kilo se pagó a \$950 y a \$603; un 12,88 % menos.

De igual forma, las cotizaciones de la ahuyama descendieron en catorce de los treinta y un mercados donde se negoció, como consecuencia del mayor abastecimiento, debido a la mejoría en la producción e ingreso desde los departamentos de Valle del Cauca, Quindío y Risaralda. En Armenia el kilo se vendió a \$500; un 11,76 % menos.

**Gráfico 2. Comportamiento de los precios de la cebolla cabezona blanca 2014 (8 de febrero al 7 de marzo)**



Fuente: SIPSA-DANE-Ministerio de Agricultura y Desarrollo Rural.



**Cuadro 1. Mercados mayoristas. Precios de venta de verduras y hortalizas 2014 (1 al 7 de marzo)**

Productos y mercados	Pesos por kilogramo				Tendencia	Productos y mercados	Pesos por kilogramo				Tendencia
	Mínimo	Máximo	Medio				Mínimo	Máximo	Medio		
<b>Acelga</b>						<b>Ajo (continuación)</b>					
Armenia, Mercar	1.600	1.600	1.600		+	Pereira, La 41	3.222	3.444	3.333		-
Barranquilla, Barranquillita	2.750	2.750	2.750		=	Pereira, Mercasa	3.148	3.222	3.185		-
Bogotá, D. C., Corabastos	300	475	413		--	San Gil (Santander)	2.600	2.650	2.625		-
Bucaramanga, Centroabastos	2.000	2.000	2.000		+	Sogamoso (Boyacá)	2.800	2.800	2.800		=
Cali, Cavasa	1.000	1.000	1.000		=	Tunja (Boyacá)	4.000	4.200	4.093		-
Cali, Santa Helena	1.150	1.150	1.150		=	Valledupar, Mercabastos	2.300	2.300	2.300		-
Cartagena, Bazaruto	2.000	2.000	2.000		=	Villavicencio, CAV	5.300	5.650	5.500		-
Chiquinquirá (Boyacá)	1.250	1.417	1.333		-	<b>Ajo importado</b>					
Duitama (Boyacá)	1.000	1.000	1.000		=	Armenia, Mercar	2.567	2.600	2.589		-
Ibagué, Plaza La 21	640	720	700		-	Barranquilla, Barranquillita	2.250	2.425	2.338		+
Ipiales (Nariño)	700	800	767		-	Barranquilla, Granabastos	2.175	2.250	2.213		+
Medellín, Central						Bogotá, D. C., Corabastos	2.500	2.567	2.550		-
Mayorista de Antioquia	1.125	1.250	1.196		-	Bucaramanga, Centroabastos	2.525	2.625	2.570		+
Neiva, Surabastos	1.375	1.500	1.422		+	Buenaventura (Valle del Cauca)	2.633	2.633	2.633		+
Pamplona (Norte de Santander)	1.500	1.500	1.500		=	Cali, Cavasa	2.425	2.500	2.473		-
Pasto (Nariño)	1.625	1.875	1.708		+	Cali, Santa Helena	2.433	2.467	2.450		-
San Gil (Santander)	1.000	1.000	1.000		=	Cartagena, Bazaruto	2.225	2.300	2.275		+
Sogamoso (Boyacá)	1.000	1.000	1.000		=	Cúcuta, Cenabastos	2.650	2.725	2.697		+
Tuluá (Valle del Cauca)	1.150	1.150	1.150		=	Ibagué, Plaza La 21	3.200	3.500	3.350		+
Tunja (Boyacá)	1.000	1.000	1.000		=	Ipiales (Nariño)	2.500	2.800	2.650		+
Ubaté (Cundinamarca)	800	800	800		+++	Medellín, Central					
Villavicencio, CAV	800	925	871		=	Mayorista de Antioquia	2.700	2.800	2.714		+
<b>Ahuyama</b>						Montería (Córdoba)	2.467	2.467	2.467		+
Armenia, Mercar	500	500	500		--	Neiva, Surabastos	2.900	3.000	2.917		+
Barranquilla, Barranquillita	443	443	443		-	Palmira (Valle del Cauca)	2.433	2.433	2.433		+
Barranquilla, Granabastos	486	489	488		-	Pamplona (Norte de Santander)	3.000	3.000	3.000		=
Bogotá, D. C., Corabastos	867	900	882		-	Pasto (Nariño)	2.650	2.700	2.683		-
Bucaramanga, Centroabastos	567	588	577		+	Pereira, La 41	2.800	2.800	2.800		=
Buenaventura (Valle del Cauca)	733	767	750		+	Pereira, Mercasa	2.600	2.700	2.675		+
Cali, Cavasa	600	600	600		-	Popayán (Cauca)	2.600	2.650	2.625		+
Cali, Santa Helena	683	733	708		-	Sincelejo (Sucre)	2.350	2.350	2.350		+
Cartagena, Bazaruto	657	657	657		+	Tuluá (Valle del Cauca)	2.750	2.750	2.750		+
Cartago (Valle del Cauca)	433	467	456		-	<b>Apio</b>					
Cúcuta, Cenabastos	800	800	800		+	Armenia, Mercar	1.600	1.600	1.600		+
Duitama (Boyacá)	464	472	468		+	Barranquilla, Barranquillita	750	750	750		=
Manizales (Caldas)	800	800	800		=	Barranquilla, Granabastos	825	863	844		-
Medellín, Central						Bogotá, D. C., Corabastos	300	767	479		+
Mayorista de Antioquia	600	600	600		=	Bucaramanga, Centroabastos	1.000	1.000	1.000		=
Montería (Córdoba)	467	567	500		=	Cali, Cavasa	588	632	610		-
Neiva, Surabastos	700	700	700		=	Cali, Santa Helena	588	618	603		--
Palmira (Valle del Cauca)	725	725	725		-	Cartagena, Bazaruto	1.000	1.000	1.000		=
Pamplona (Norte de Santander)	800	800	800		=	Cartago (Valle del Cauca)	827	987	924		-
Pereira, La 41	750	750	750		=	Chiquinquirá (Boyacá)	1.000	1.067	1.033		-
Pereira, Mercasa	667	667	667		-	Cúcuta, Cenabastos	833	1.056	986		-
Popayán (Cauca)	430	440	435		+	El Santuario (Antioquia)	517	617	567		n.d.
Rionegro (Antioquia)	700	800	750		-	Ibagué, Plaza La 21	640	800	700		-
San Gil (Santander)	600	700	644		++	Ipiales (Nariño)	1.000	1.500	1.313		-
Sincelejo (Sucre)	425	450	433		++	Manizales (Caldas)	920	980	950		-
Socorro (Santander)	700	700	700		=	Marinilla (Antioquia)	567	567	567		+
Sogamoso (Boyacá)	446	446	446		=	Medellín, Central					
Tuluá (Valle del Cauca)	667	667	667		-	Mayorista de Antioquia	633	767	688		+
Tunja (Boyacá)	415	431	423		-	Medellín, Coomerca	650	675	669		---
Valledupar, Mercabastos	450	500	467		-	Montería (Córdoba)	967	967	967		-
Valledupar, Mercado Nuevo	500	500	500		=	Neiva, Surabastos	1.100	1.150	1.125		=
Villavicencio, CAV	1.000	1.000	1.000		+	Palmira (Valle del Cauca)	1.000	1.000	1.000		--
<b>Aji dulce</b>						Pamplona (Norte de Santander)	1.250	1.250	1.250		+++
Cartagena, Bazaruto	2.625	3.448	2.941		+	Pasto (Nariño)	1.875	2.250	2.083		++
Medellín, Central						Pereira, La 41	833	833	833		=
Mayorista de Antioquia	4.000	4.625	4.137		--	Pereira, Mercasa	1.056	1.083	1.063		-
Montería (Córdoba)	2.917	3.583	3.361		++	Rionegro (Antioquia)	880	1.017	956		+
Sincelejo (Sucre)	1.625	2.375	2.042		+++	Sincelejo (Sucre)	775	1.067	922		+++
Valledupar, Mercabastos	1.800	2.500	2.100		+	Tuluá (Valle del Cauca)	1.000	1.000	1.000		=
Valledupar, Mercado Nuevo	1.800	2.500	2.100		+	Tunja (Boyacá)	1.000	1.000	1.000		=
<b>Aji topito dulce</b>						Valledupar, Mercabastos	800	800	800		+
Barranquilla, Barranquillita	2.625	2.625	2.625		++	Villavicencio, CAV	800	900	854		-
<b>Ajo</b>						<b>Arveja verde en vaina</b>					
Bogotá, D. C., Corabastos	4.667	4.867	4.777		+	Armenia, Mercar	1.973	2.053	2.018		+++
Cartago (Valle del Cauca)	3.167	3.500	3.333		-	Barranquilla, Barranquillita	4.000	4.000	4.000		=
Chiquinquirá (Boyacá)	4.600	5.000	4.800		-	Barranquilla, Granabastos	3.833	3.833	3.833		=
Cúcuta, Cenabastos	3.167	3.250	3.198		+	Bogotá, D. C., Corabastos	1.900	2.700	2.317		+++
Duitama (Boyacá)	2.700	2.800	2.750		+	Bucaramanga, Centroabastos	1.800	2.400	2.167		++
Ibagué, Plaza La 21	2.778	3.333	3.056		+	Carmen de Viboral (Antioquia)	1.825	1.825	1.825		++
Ipiales (Nariño)	3.250	4.000	3.583		-	Cartago (Valle del Cauca)	2.053	2.160	2.107		++
Manizales (Caldas)	3.688	3.875	3.781		+	Chiquinquirá (Boyacá)	1.800	2.000	1.925		+++
Medellín, Central						Cúcuta, Cenabastos	1.650	2.467	2.002		+
Mayorista de Antioquia	3.667	3.875	3.771		+	Duitama (Boyacá)	1.900	1.900	1.900		++
Pamplona (Norte de Santander)	2.500	2.722	2.630		+	El Santuario (Antioquia)	1.575	2.225	1.858		++
Pasto (Nariño)	3.875	4.750	4.417		--	Ibagué, Plaza La 21	1.700	2.100	1.848		+++
						Ipiales (Nariño)	1.200	1.667	1.356		++



**Cuadro 1. Mercados mayoristas. Precios de venta de verduras y hortalizas (continuación)**  
**2014 (1 al 7 de marzo)**

Productos y mercados	Pesos por kilogramo				Tendencia	Productos y mercados	Pesos por kilogramo				Tendencia
	Mínimo	Máximo	Medio				Mínimo	Máximo	Medio		
<b>Arveja verde en vaina (continuación)</b>						<b>Calabacín (continuación)</b>					
La Ceja (Antioquia)	2.000	2.000	2.000		++	Tunja (Boyacá)	375	375	375		--
Manizales (Caldas)	2.500	2.667	2.583		+	Ubaté (Cundinamarca)	1.000	1.000	1.000		+++
Marinilla (Antioquia)	1.475	1.950	1.667		++	<b>Calabaza</b>					
Medellín, Central						Bogotá, D. C., Corabastos	427	500	466		+++
Mayorista de Antioquia	1.600	2.600	2.048		+++	Montería (Córdoba)	533	567	556		++
Medellín, Coomerca	1.950	2.500	2.180		++	<b>Cebolla cabezona blanca</b>					
Montería (Córdoba)	4.000	4.000	4.000		=	Armenia, Mercar	847	1.045	922		+++
Neiva, Surabastos	1.520	1.880	1.727		+	Barranquilla, Barranquillita	1.040	1.175	1.108		++
Palmira (Valle del Cauca)	1.400	1.400	1.400		--	Barranquilla, Granabastos	1.115	1.115	1.115		+
Pamplona (Norte de Santander)	1.633	1.633	1.633		--	Bogotá, D. C., Corabastos	1.040	1.193	1.121		+
Pereira, La 41	1.893	2.360	2.127		++	Bucaramanga, Centroabastos	900	1.000	968		++
Pereira, Mercasa	1.973	2.220	2.103		+	Cartagena, Bazurto	1.020	1.173	1.094		++
Rionegro (Antioquia)	1.800	2.200	1.963		+++	Cartago (Valle del Cauca)	893	987	944		++
San Gil (Santander)	1.775	2.428	2.125		++	Chiquinquirá (Boyacá)	850	1.100	975		++
San Vicente (Antioquia)	1.550	1.550	1.550		++	Cúcuta, Cenabastos	800	900	875		+
Socorro (Santander)	2.278	2.796	2.537		+++	Duitama (Boyacá)	620	630	625		+
Sogamoso (Boyacá)	1.900	1.900	1.900		++	Ibagué, Plaza La 21	930	1.125	1.009		+++
Sonsón (Antioquia)	1.919	1.919	1.919		+++	La Ceja (Antioquia)	1.200	1.267	1.233		+
Tunja (Boyacá)	1.767	2.000	1.840		+++	Manizales (Caldas)	1.075	1.200	1.138		++
Ubaté (Cundinamarca)	1.750	1.750	1.750		+++	Medellín, Central					
Villavicencio, CAV	2.150	2.700	2.400		+++	Mayorista de Antioquia	1.353	1.497	1.447		++
<b>Arveja verde en vaina pastusa</b>						Medellín, Coomerca	1.000	1.075	1.028		+
Buenaventura (Valle del Cauca)	1.840	2.000	1.920		++	Montería (Córdoba)	1.000	1.200	1.100		+
Cali, Cavasa	1.450	1.700	1.563		+++	Neiva, Surabastos	890	1.140	1.005		++
Cali, Santa Helena	1.433	1.750	1.592		++	Pamplona (Norte de Santander)	900	900	900		=
Manizales (Caldas)	2.167	2.167	2.167		--	Pereira, La 41	887	1.000	943		++
Medellín, Central						Pereira, Mercasa	900	1.000	975		++
Mayorista de Antioquia	1.467	2.133	1.800		++	Rionegro (Antioquia)	901	1.042	988		++
Pasto (Nariño)	1.225	1.625	1.400		++	San Gil (Santander)	835	940	903		+
Popayán (Cauca)	1.950	1.980	1.965		+++	Sincelejo (Sucre)	1.025	1.150	1.083		+++
Tuluá (Valle del Cauca)	1.520	1.520	1.520		-	Socorro (Santander)	850	850	850		=
<b>Berenjena</b>						Sogamoso (Boyacá)	850	850	850		++
Barranquilla, Barranquillita	500	625	563		-	Tunja (Boyacá)	787	813	800		++
Bogotá, D. C., Corabastos	1.367	1.567	1.465		-	Ubaté (Cundinamarca)	1.400	1.400	1.400		--
Cali, Cavasa	1.200	1.200	1.200		=	Valledupar, Mercabastos	850	950	900		++
Cali, Santa Helena	1.450	1.450	1.450		-	Villavicencio, CAV	950	1.150	1.029		++
Cartagena, Bazurto	1.396	1.650	1.488		+	<b>Cebolla cabezona blanca bogotana</b>					
Cúcuta, Cenabastos	556	593	560		+	Buenaventura (Valle del Cauca)	965	1.236	1.101		++
Manizales (Caldas)	2.000	2.000	2.000		=	Cali, Cavasa	938	1.089	1.013		+++
Medellín, Central						Cali, Santa Helena	847	903	875		+
Mayorista de Antioquia	1.533	1.675	1.624		+	Palmira (Valle del Cauca)	896	986	941		++
Montería (Córdoba)	1.167	1.167	1.167		-	Tuluá (Valle del Cauca)	1.042	1.146	1.094		+++
Pamplona (Norte de Santander)	222	267	252		++	<b>Cebolla cabezona blanca importada</b>					
Sincelejo (Sucre)	1.188	1.438	1.313		+	Rionegro (Antioquia)	984	1.076	1.032		+
<b>Brócoli</b>						<b>Cebolla cabezona blanca pastusa</b>					
Armenia, Mercar	2.000	2.000	2.000		++	Buenaventura (Valle del Cauca)	882	1.056	969		++
Barranquilla, Barranquillita	4.500	4.500	4.500		++	Pasto (Nariño)	740	906	813		-
Barranquilla, Granabastos	3.667	3.700	3.683		-	Popayán (Cauca)	1.056	1.063	1.059		+++
Bogotá, D. C., Corabastos	2.600	2.975	2.781		++	<b>Cebolla cabezona blanca peruana</b>					
Bucaramanga, Centroabastos	2.250	3.000	2.515		++	Buenaventura (Valle del Cauca)	1.042	1.250	1.146		++
Cali, Cavasa	2.500	2.500	2.500		=	Ipiales (Nariño)	901	1.064	956		+
Cali, Santa Helena	2.000	2.000	2.000		=	Pasto (Nariño)	896	1.198	1.047		n.d.
Cartagena, Bazurto	5.000	5.000	5.000		=	<b>Cebolla cabezona roja</b>					
Chiquinquirá (Boyacá)	1.000	1.000	1.000		---	San Gil (Santander)	1.300	1.300	1.300		=
Cúcuta, Cenabastos	1.733	2.000	1.933		---	<b>Cebolla cabezona roja importada</b>					
Duitama (Boyacá)	1.400	1.450	1.425		++	Barranquilla, Barranquillita	1.556	1.556	1.556		+
Ibagué, Plaza La 21	1.500	1.500	1.500		-	Bogotá, D. C., Corabastos	1.563	1.910	1.802		+++
Ipiales (Nariño)	729	833	799		-	Bucaramanga, Centroabastos	1.458	1.458	1.458		+
Manizales (Caldas)	2.378	2.489	2.433		+	Buenaventura (Valle del Cauca)	1.389	1.479	1.434		++
Marinilla (Antioquia)	1.033	1.050	1.042		+	Medellín, Central					
Medellín, Central						Mayorista de Antioquia	1.401	1.632	1.455		+
Mayorista de Antioquia	1.050	2.000	1.685		+++	Montería (Córdoba)	1.533	1.600	1.556		++
Montería (Córdoba)	3.900	3.900	3.900		-	Tuluá (Valle del Cauca)	1.319	1.319	1.319		=
Neiva, Surabastos	3.550	4.200	3.875		+	<b>Cebolla cabezona roja ocañera</b>					
Palmira (Valle del Cauca)	1.083	1.083	1.083		+	Bucaramanga, Centroabastos	1.406	1.615	1.589		+
Pamplona (Norte de Santander)	1.500	1.500	1.500		=	Cartagena, Bazurto	1.370	1.497	1.454		++
Pasto (Nariño)	1.125	1.250	1.208		---	Cúcuta, Cenabastos	1.667	1.875	1.823		+
Sogamoso (Boyacá)	1.250	1.250	1.250		---	Montería (Córdoba)	1.400	1.427	1.409		+++
Tunja (Boyacá)	1.300	1.300	1.300		-	Neiva, Surabastos	1.200	1.650	1.500		++
Ubaté (Cundinamarca)	1.500	1.500	1.500		---	Sincelejo (Sucre)	1.399	1.526	1.450		+++
Villavicencio, CAV	2.533	3.200	2.814		+	Valledupar, Mercabastos	1.400	1.500	1.467		++
<b>Calabacín</b>						Valledupar, Mercado Nuevo	1.400	1.500	1.467		++
Bogotá, D. C., Corabastos	267	400	351		-						
Cali, Cavasa	2.000	2.000	2.000		=						
Medellín, Central											
Mayorista de Antioquia	2.000	2.000	2.000		+++						
San Gil (Santander)	620	853	731		--						


**Cuadro 1. Mercados mayoristas. Precios de venta de verduras y hortalizas (continuación)**  
**2014 (1 al 7 de marzo)**

Productos y mercados	Pesos por kilogramo				Tenden- cia	Productos y mercados	Pesos por kilogramo				Tenden- cia
	Mínimo	Máximo	Medio	Precios			Mínimo	Máximo	Medio	Precios	
<b>Cebolla cabezona roja peruana</b>						<b>Chócolo mazorca (continuación)</b>					
Barranquilla, Granabastos	1.556	1.556	1.556		++	Armenia, Retiro	421	452	433		-
Cali, Cavasa	1.354	1.354	1.354		-	Barranquilla, Barranquillita	541	541	541		-
Cartagena, Bazurto	1.450	1.534	1.506		+	Bogotá, D. C., Corabastos	633	700	656		-
Cúcuta, Cenabastos	1.250	1.458	1.406		++	Bucaramanga, Centroabastos	934	1.000	976		+
Ipiales (Nariño)	1.312	1.489	1.377		+	Buenaventura (Valle del Cauca)	581	648	614		-
Pasto (Nariño)	1.188	1.339	1.248		++	Cali, Cavasa	500	500	500		=
Sincelejo (Sucre)	1.500	1.582	1.531		+	Cali, Santa Helena	464	500	482		-
Valledupar, Mercabastos	1.475	1.525	1.492		++	Cartagena, Bazurto	500	550	521		-
Valledupar, Mercado Nuevo	1.400	1.500	1.467		++	Cartago (Valle del Cauca)	625	633	631		-
						Chiquinquirá (Boyacá)	580	700	610		++
<b>Cebolla junca</b>						Cúcuta, Cenabastos	515	606	554		-
Armenia, Mercar	1.013	1.040	1.031		+	Duitama (Boyacá)	527	536	532		+
Barranquilla, Granabastos	2.000	2.017	2.008		+	El Santuario (Antioquia)	797	875	836		+
Bucaramanga, Centroabastos	1.010	1.172	1.073		+	Ibagué, Plaza La 21	400	520	456		+++
Cartagena, Bazurto	1.206	1.235	1.225		-	Ipiales (Nariño)	429	443	436		++
Cartago (Valle del Cauca)	827	853	844		+	Manizales (Caldas)	423	423	423		-
Chiquinquirá (Boyacá)	1.021	1.021	1.021		+	Marinilla (Antioquia)	442	606	523		-
Ipiales (Nariño)	1.050	1.333	1.169		-	Medellín, Central					
La Ceja (Antioquia)	1.200	1.200	1.200		+	Mayorista de Antioquia	533	644	602		+
Manizales (Caldas)	840	880	860		--	Medellín, Coomerca	633	650	637		+
Medellín, Central						Montería (Córdoba)	600	600	600		-
Mayorista de Antioquia	732	1.470	1.155		++	Neiva, Surabastos	512	520	516		+
Medellín, Coomerca	1.050	1.450	1.270		+	Pamplona (Norte de Santander)	545	606	578		+
Montería (Córdoba)	1.806	2.083	1.991		++	Pasto (Nariño)	179	204	194		---
Pereira, La 41	756	756	756		++	Peñol (Antioquia)	519	542	529		-
Pereira, La Bella	500	500	500		=	Popayán (Cauca)	493	500	496		--
Pereira, Mercasa	667	667	667		-	Rionegro (Antioquia)	357	543	466		+
Rionegro (Antioquia)	1.146	1.333	1.253		-	San Gil (Santander)	638	844	772		+
Sincelejo (Sucre)	1.000	1.000	1.000		+++	San Vicente (Antioquia)	606	606	606		+
Sonsón (Antioquia)	790	790	790		++	Sincelejo (Sucre)	520	580	552		++
Ubaté (Cundinamarca)	1.120	1.120	1.120		=	Socorro (Santander)	792	875	833		++
Valledupar, Mercabastos	1.000	1.167	1.083		=	Sogamoso (Boyacá)	600	600	600		++
Villavicencio, CAV	1.185	1.304	1.248		+	Sonsón (Antioquia)	413	413	413		-
						Tuluá (Valle del Cauca)	607	607	607		=
<b>Cebolla junca Aquitania</b>						Tunja (Boyacá)	500	500	500		+++
Barranquilla, Barranquillita	1.556	2.267	1.911		+++	Ubaté (Cundinamarca)	700	700	700		+++
Bogotá, D. C., Corabastos	889	1.407	1.102		+	Valledupar, Mercabastos	1.067	1.067	1.067		+
Bucaramanga, Centroabastos	938	1.250	1.094		+	Villavicencio, CAV	875	900	896		+
Buenaventura (Valle del Cauca)	1.500	1.500	1.500		-						
Cali, Cavasa	1.215	1.230	1.222		++	<b>Cidra</b>					
Cali, Santa Helena	1.111	1.333	1.222		++	Bogotá, D. C., Corabastos	667	667	667		=
Duitama (Boyacá)	567	583	575		--	La Ceja (Antioquia)	400	400	400		=
Ibagué, Plaza La 21	1.173	1.300	1.243		++	Marinilla (Antioquia)	215	215	215		=
Neiva, Surabastos	680	973	798		+++	Medellín, Central					
San Gil (Santander)	2.260	2.400	2.340		+	Mayorista de Antioquia	300	300	300		=
Sogamoso (Boyacá)	500	500	500		--	Peñol (Antioquia)	225	233	229		+
Tuluá (Valle del Cauca)	1.244	1.244	1.244		=	San Vicente (Antioquia)	205	205	205		+
Tunja (Boyacá)	750	800	780		-	Villavicencio, CAV	800	880	813		+
<b>Cebolla junca Berlín</b>						<b>Cilantro</b>					
Barranquilla, Barranquillita	1.083	1.583	1.333		+++	Armenia, Mercar	1.500	1.500	1.500		=
Cúcuta, Cenabastos	828	1.141	1.055		+	Barranquilla, Barranquillita	2.000	3.125	2.563		--
Pamplona (Norte de Santander)	833	938	907		=	Bogotá, D. C., Corabastos	500	1.375	1.013		+++
Valledupar, Mercabastos	1.167	1.333	1.278		=	Bucaramanga, Centroabastos	4.000	7.500	5.688		+++
						Buenaventura (Valle del Cauca)	1.917	1.917	1.917		=
<b>Cebolla junca Tenerife</b>						Cali, Cavasa	1.000	1.000	1.000		=
Cali, Cavasa	1.163	1.183	1.174		+++	Cali, Santa Helena	1.000	1.000	1.000		=
Cali, Santa Helena	1.183	1.700	1.442		+++	Cartagena, Bazurto	1.775	1.875	1.825		-
Palmira (Valle del Cauca)	993	1.244	1.119		+++	Cartago (Valle del Cauca)	1.417	1.417	1.417		++
						Chiquinquirá (Boyacá)	1.750	1.875	1.813		+++
<b>Cebolla junca pastusa</b>						Cúcuta, Cenabastos	4.000	4.500	4.357		-
Cali, Cavasa	1.052	1.052	1.052		n.d.	Duitama (Boyacá)	3.167	3.167	3.167		+++
Cali, Santa Helena	1.022	1.022	1.022		n.d.	El Santuario (Antioquia)	1.833	3.167	2.644		n.d.
Palmira (Valle del Cauca)	833	1.167	1.000		++	Ibagué, Plaza La 21	800	1.600	1.225		+++
Pasto (Nariño)	756	800	778		++	Ipiales (Nariño)	1.300	2.000	1.633		-
Popayán (Cauca)	756	770	763		+	La Ceja (Antioquia)	3.000	3.000	3.000		++
						Manizales (Caldas)	3.000	3.067	3.033		+
<b>Cebolla puerro</b>						Marinilla (Antioquia)	2.750	3.000	2.875		+++
Bogotá, D. C., Corabastos	1.500	2.000	1.835		-	Medellín, Central					
Cali, Cavasa	2.000	2.000	2.000		=	Mayorista de Antioquia	1.500	3.833	2.810		+++
Cali, Santa Helena	2.667	2.833	2.750		+	Medellín, Coomerca	2.500	4.100	2.992		+++
Cúcuta, Cenabastos	1.917	1.917	1.917		+	Montería (Córdoba)	5.000	6.667	5.889		++
Medellín, Central						Neiva, Surabastos	4.000	5.333	4.889		+
Mayorista de Antioquia	1.500	1.700	1.529		--	Palmira (Valle del Cauca)	1.000	1.000	1.000		=
Pamplona (Norte de Santander)	1.750	1.750	1.750		=	Pamplona (Norte de Santander)	1.200	1.200	1.200		=
						Pasto (Nariño)	2.000	3.750	2.917		+++
<b>Cebollín chino</b>						Pereira, La 41	1.417	1.417	1.417		+++
Barranquilla, Barranquillita	1.250	2.000	1.625		++	Pereira, Mercasa	1.125	1.500	1.344		+++
Cartagena, Bazurto	3.667	4.000	3.889		-	Popayán (Cauca)	1.500	1.500	1.500		-
						Rionegro (Antioquia)	2.250	3.125	2.785		+++
<b>Chócolo mazorca</b>						San Gil (Santander)	2.000	2.000	2.000		=
Armenia, Mercar	429	457	438		-	Sincelejo (Sucre)	5.000	5.250	5.083		+



**Cuadro 1. Mercados mayoristas. Precios de venta de verduras y hortalizas (continuación)  
2014 (1 al 7 de marzo)**

Productos y mercados	Pesos por kilogramo				Tenden- cia	Productos y mercados	Pesos por kilogramo				Tenden- cia
	Mínimo	Máximo	Medio				Mínimo	Máximo	Medio		
<b>Cilantro (continuación)</b>						<b>Frijol verde cargamanto (continuación)</b>					
Socorro (Santander)	2.000	2.000	2.000	=		El Santuario (Antioquia)	1.275	1.300	1.283	++	
Sogamoso (Boyacá)	3.667	3.667	3.667	+++		La Ceja (Antioquia)	1.267	1.267	1.267	=	
Tuluá (Valle del Cauca)	1.317	1.317	1.317	=		Marinilla (Antioquia)	993	1.350	1.198	+++	
Tunja (Boyacá)	2.000	2.417	2.200	+++		Medellín, Central					
Ubaté (Cundinamarca)	1.500	1.500	1.500	=		Mayorista de Antioquia	1.167	1.375	1.290	++	
Valledupar, Mercabastos	2.500	3.000	2.833	--		Medellín, Coomerca	1.250	1.475	1.375	+	
Valledupar, Mercado Nuevo	2.500	3.000	2.833	--		Pasto (Nariño)	850	1.125	975	=	
Villavicencio, CAV	1.350	1.500	1.475	+		Peñol (Antioquia)	1.050	1.075	1.058	-	
<b>Coles</b>						Popayán (Cauca)	1.250	1.290	1.270	---	
Barranquilla, Barranquillita	1.000	1.000	1.000	=		Rionegro (Antioquia)	1.050	1.350	1.192	+	
Bogotá, D. C., Corabastos	1.000	1.467	1.139	--		San Vicente (Antioquia)	948	948	948	-	
Medellín, Central						Sogamoso (Boyacá)	1.500	1.500	1.500	+	
Mayorista de Antioquia	533	575	563	-		Sonsón (Antioquia)	963	963	963	+	
Medellín, Coomerca	525	675	643	-		Tuluá (Valle del Cauca)	1.240	1.240	1.240	++	
<b>Coliflor</b>						Tunja (Boyacá)	1.567	1.600	1.573	++	
Armenia, Mercar	2.222	2.444	2.333	++		Villavicencio, CAV	1.450	1.800	1.583	+	
Barranquilla, Barranquillita	4.500	4.500	4.500	++		<b>Frijol verde en vaina</b>					
Barranquilla, Granabastos	3.700	3.833	3.767	+		Armenia, Mercar	1.147	1.280	1.209	+	
Bogotá, D. C., Corabastos	563	792	686	+		Barranquilla, Barranquillita	4.000	4.000	4.000	=	
Bucaramanga, Centroabastos	2.125	3.000	2.492	++		Barranquilla, Granabastos	3.667	3.833	3.750	=	
Cali, Cavasa	2.500	2.500	2.500	=		Bucaramanga, Centroabastos	1.233	2.000	1.642	+++	
Cali, Santa Helena	2.000	2.000	2.000	=		Buenaventura (Valle del Cauca)	1.520	1.520	1.520	+++	
Cartagena, Bazurto	5.000	5.000	5.000	=		Cartago (Valle del Cauca)	1.167	1.333	1.256	-	
Cartago (Valle del Cauca)	1.200	1.360	1.289	-		Chiquinquirá (Boyacá)	1.100	1.350	1.225	-	
Chiquinquirá (Boyacá)	1.100	1.100	1.100	--		Cúcuta, Cenabastos	1.433	1.667	1.552	++	
Cúcuta, Cenabastos	1.733	2.000	1.933	--		Duitama (Boyacá)	930	950	940	---	
Duitama (Boyacá)	1.250	1.250	1.250	=		Ibagué, Plaza La 21	960	1.200	1.087	+++	
Ipiales (Nariño)	729	917	806	---		Ipiales (Nariño)	818	970	884	+	
Manizales (Caldas)	1.733	1.733	1.733	-		Manizales (Caldas)	1.700	1.867	1.783	+	
Marinilla (Antioquia)	1.200	1.233	1.217	+++		Montería (Córdoba)	1.800	1.800	1.800	=	
Medellín, Central						Neiva, Surabastos	1.160	1.440	1.340	-	
Mayorista de Antioquia	800	1.500	1.046	--		Pamplona (Norte de Santander)	817	1.000	878	=	
Montería (Córdoba)	4.000	4.000	4.000	=		Pereira, La 41	1.150	1.325	1.238	--	
Neiva, Surabastos	1.450	1.550	1.513	-		Pereira, Mercasa	1.250	1.350	1.325	--	
Palmira (Valle del Cauca)	1.400	1.400	1.400	+		San Gil (Santander)	1.224	1.311	1.273	-	
Pamplona (Norte de Santander)	1.458	1.458	1.458	++		Sincedejo (Sucre)	1.900	1.950	1.917	+	
Pasto (Nariño)	1.625	1.750	1.708	-		Socorro (Santander)	1.108	1.182	1.145	--	
Pereira, La 41	1.292	1.500	1.396	+		Tunja (Boyacá)	950	1.000	980	+++	
Pereira, Mercasa	1.500	1.500	1.500	++		<b>Haba verde</b>					
Popayán (Cauca)	917	958	938	--		Bogotá, D. C., Corabastos	750	1.033	811	--	
Sogamoso (Boyacá)	1.100	1.100	1.100	=		Cúcuta, Cenabastos	900	933	914	-	
Tunja (Boyacá)	1.300	1.600	1.480	+		Duitama (Boyacá)	800	800	800	++	
Ubaté (Cundinamarca)	1.500	1.500	1.500	+++		Ipiales (Nariño)	775	900	838	++	
Villavicencio, CAV	1.600	1.700	1.667	+++		Pamplona (Norte de Santander)	792	792	792	=	
<b>Espinaca</b>						Sogamoso (Boyacá)	450	450	450	=	
Armenia, Mercar	1.889	2.000	1.944	-		Tunja (Boyacá)	500	550	525	--	
Barranquilla, Barranquillita	4.500	4.500	4.500	++		Ubaté (Cundinamarca)	500	500	500	=	
Barranquilla, Granabastos	3.700	3.833	3.767	+		<b>Habichuela</b>					
Bogotá, D. C., Corabastos	433	800	611	--		Armenia, Mercar	2.000	2.240	2.133	+++	
Bucaramanga, Centroabastos	1.600	1.900	1.710	-		Barranquilla, Barranquillita	1.713	2.625	2.169	+++	
Cali, Cavasa	1.500	1.500	1.500	=		Barranquilla, Granabastos	1.463	2.550	2.006	+++	
Cartagena, Bazurto	6.500	6.500	6.500	=		Bogotá, D. C., Corabastos	1.480	1.947	1.720	+++	
Chiquinquirá (Boyacá)	1.375	1.375	1.375	=		Bucaramanga, Centroabastos	1.183	2.083	1.613	+++	
Duitama (Boyacá)	2.667	2.667	2.667	=		Buenaventura (Valle del Cauca)	2.213	2.987	2.600	+++	
Ibagué, Plaza La 21	1.111	1.556	1.333	-		Cali, Cavasa	2.050	3.000	2.513	+++	
Ipiales (Nariño)	700	800	767	-		Cali, Santa Helena	1.467	2.300	1.883	+++	
Manizales (Caldas)	2.833	2.833	2.833	=		Cartagena, Bazurto	1.825	2.025	1.933	+++	
Marinilla (Antioquia)	575	583	579	-		Cartago (Valle del Cauca)	2.400	2.720	2.533	+++	
Medellín, Central						Chiquinquirá (Boyacá)	1.389	1.389	1.389	++	
Mayorista de Antioquia	600	867	804	-		Cúcuta, Cenabastos	1.250	1.833	1.518	++	
Medellín, Coomerca	850	1.375	1.070	-		Duitama (Boyacá)	1.225	1.250	1.238	-	
Neiva, Surabastos	2.118	2.706	2.397	-		El Santuario (Antioquia)	1.263	1.500	1.413	+++	
Pamplona (Norte de Santander)	1.500	1.500	1.500	+++		Ibagué, Plaza La 21	1.547	1.740	1.648	+++	
Pasto (Nariño)	1.625	1.625	1.625	+		Ipiales (Nariño)	1.333	1.333	1.333	+	
San Gil (Santander)	1.000	1.000	1.000	=		La Ceja (Antioquia)	1.500	1.733	1.589	+	
Sogamoso (Boyacá)	3.000	3.000	3.000	=		Manizales (Caldas)	2.220	2.520	2.370	+++	
Tunja (Boyacá)	1.667	1.667	1.667	=		Marinilla (Antioquia)	1.038	1.575	1.346	++	
Ubaté (Cundinamarca)	1.176	1.176	1.176	---		Medellín, Central					
Villavicencio, CAV	1.200	1.350	1.283	+		Mayorista de Antioquia	1.125	1.750	1.432	+++	
<b>Frijol verde bolo</b>						Medellín, Coomerca	1.275	1.750	1.634	+++	
Cúcuta, Cenabastos	1.933	2.450	2.184	++		Montería (Córdoba)	967	967	967	=	
Pamplona (Norte de Santander)	1.492	1.492	1.492	-		Neiva, Surabastos	1.160	1.760	1.440	+++	
<b>Frijol verde cargamanto</b>						Palmira (Valle del Cauca)	1.200	1.800	1.500	+++	
Bogotá, D. C., Corabastos	1.760	1.800	1.778	++		Pamplona (Norte de Santander)	1.250	1.250	1.250	+	
Cali, Cavasa	1.200	1.275	1.238	++		Pasto (Nariño)	1.350	1.900	1.583	+++	
Cali, Santa Helena	1.120	1.367	1.243	++		Pereira, La 41	2.267	2.507	2.387	+++	
Carmen de Viboral (Antioquia)	1.275	1.275	1.275	+++		Pereira, Mercasa	2.160	2.500	2.345	+++	
						Popayán (Cauca)	1.340	1.360	1.350	+	

**Cuadro 1. Mercados mayoristas. Precios de venta de verduras y hortalizas (continuación)  
2014 (1 al 7 de marzo)**

Productos y mercados	Pesos por kilogramo				Tendencia	Productos y mercados	Pesos por kilogramo				Tendencia
	Mínimo	Máximo	Medio				Mínimo	Máximo	Medio		
<b>Habichuela (continuación)</b>						<b>Pepino cohombro (continuación)</b>					
Rionegro (Antioquia)	977	1.400	1.179	-		Ibagué, Plaza La 21	640	960	813	++	
San Gil (Santander)	794	1.721	1.243	+++		Ipiales (Nariño)	1.333	1.333	1.333	+	
Sincelejo (Sucre)	1.950	2.000	1.967	+		La Ceja (Antioquia)	1.000	1.167	1.111	+	
Socorro (Santander)	1.163	1.938	1.550	++		Manizales (Caldas)	950	950	950	-	
Sogamoso (Boyacá)	1.813	1.813	1.813	+++		Marinilla (Antioquia)	650	650	650	---	
Sonsón (Antioquia)	1.350	1.350	1.350	--		Medellín, Central					
Tuluá (Valle del Cauca)	1.600	2.060	1.830	+++		Mayorista de Antioquia	825	1.400	1.079	+++	
Tunja (Boyacá)	1.533	1.933	1.853	+++		Medellín, Coomerca	925	975	943	-	
Ubaté (Cundinamarca)	1.960	1.960	1.960	+++		Montería (Córdoba)	967	967	967	+	
Valledupar, Mercabastos	1.500	1.500	1.500	++		Neiva, Surabastos	615	769	667	=	
Villavicencio, CAV	1.458	2.125	1.681	+++		Palmira (Valle del Cauca)	633	633	633	=	
<b>Habichuela larga</b>						Pamplona (Norte de Santander)	1.400	1.400	1.400	=	
Barranquilla, Barranquillita	2.000	2.000	2.000	=		Pasto (Nariño)	1.100	1.400	1.267	-	
Montería (Córdoba)	1.500	1.500	1.500	=		Pereira, La 41	950	1.050	1.000	=	
<b>Lechuga Batavia</b>						Pereira, Mercasa	825	1.000	931	-	
Armenia, Mercar	1.889	2.000	1.944	-		Popayán (Cauca)	654	654	654	-	
Barranquilla, Barranquillita	1.050	1.050	1.050	=		Rionegro (Antioquia)	775	827	801	+	
Barranquilla, Granabastos	1.100	1.125	1.113	-		San Gil (Santander)	800	800	800	+	
Bogotá, D. C., Corabastos	561	634	603	-		Socorro (Santander)	800	800	800	+	
Bucaramanga, Centroabastos	917	1.000	979	-		Sogamoso (Boyacá)	950	950	950	=	
Buenaventura (Valle del Cauca)	1.400	1.400	1.400	-		Sonsón (Antioquia)	800	800	800	-	
Cali, Cavasa	769	923	851	+		Tuluá (Valle del Cauca)	967	967	967	-	
Cali, Santa Helena	821	846	833	-		Tunja (Boyacá)	930	1.150	1.086	+	
Cartagena, Bazurto	1.067	1.100	1.078	-		Valledupar, Mercabastos	800	950	875	-	
Cartago (Valle del Cauca)	933	1.013	978	--		Villavicencio, CAV	850	1.500	1.254	+++	
Chiquinquirá (Boyacá)	1.100	1.100	1.100	=		<b>Pepino de rellenar</b>					
Cúcuta, Cenabastos	778	833	819	+		Armenia, Mercar	1.050	1.050	1.050	+	
Duitama (Boyacá)	950	950	950	-		Bogotá, D. C., Corabastos	1.031	1.304	1.125	-	
El Santuario (Antioquia)	688	767	724	n.d.		Cali, Cavasa	1.500	1.500	1.500	-	
Ibagué, Plaza La 21	800	880	840	-		Chiquinquirá (Boyacá)	933	1.033	983	-	
Ipiales (Nariño)	462	769	628	+		Duitama (Boyacá)	767	800	783	+	
Manizales (Caldas)	1.400	1.400	1.400	=		Ibagué, Plaza La 21	900	1.131	1.022	+++	
Marinilla (Antioquia)	588	613	600	+++		Neiva, Surabastos	1.400	1.520	1.447	+	
Medellín, Central						San Gil (Santander)	853	987	916	-	
Mayorista de Antioquia	767	844	813	-		Sogamoso (Boyacá)	867	867	867	+++	
Medellín, Coomerca	767	817	782	-		Tunja (Boyacá)	833	1.167	1.083	+++	
Montería (Córdoba)	867	867	867	=		Ubaté (Cundinamarca)	800	800	800	=	
Neiva, Surabastos	1.080	1.160	1.130	-		Villavicencio, CAV	1.450	1.500	1.492	+	
Palmira (Valle del Cauca)	769	897	833	-		<b>Perejil</b>					
Pamplona (Norte de Santander)	833	833	833	=		Armenia, Mercar	4.000	4.000	4.000	=	
Pasto (Nariño)	827	846	840	-		Barranquilla, Barranquillita	3.750	3.750	3.750	=	
Pereira, La 41	1.167	1.167	1.167	-		Bogotá, D. C., Corabastos	1.778	2.583	2.233	-	
Pereira, Mercasa	1.139	1.146	1.144	-		Bucaramanga, Centroabastos	5.333	5.500	5.479	-	
Popayán (Cauca)	792	833	813	+		Chiquinquirá (Boyacá)	1.833	2.333	2.083	---	
Rionegro (Antioquia)	700	875	774	+++		Duitama (Boyacá)	3.167	3.167	3.167	=	
San Gil (Santander)	1.140	1.387	1.278	+		Ibagué, Plaza La 21	2.500	2.500	2.500	--	
Sincelejo (Sucre)	775	1.200	1.058	+++		Ipiales (Nariño)	1.875	2.000	1.958	=	
Sogamoso (Boyacá)	1.100	1.100	1.100	=		Manizales (Caldas)	4.000	4.000	4.000	=	
Tuluá (Valle del Cauca)	974	974	974	-		Medellín, Central					
Tunja (Boyacá)	1.000	1.000	1.000	-		Mayorista de Antioquia	2.125	2.875	2.619	-	
Ubaté (Cundinamarca)	1.000	1.000	1.000	=		Montería (Córdoba)	2.800	2.800	2.800	=	
Valledupar, Mercabastos	1.200	1.400	1.300	-		Neiva, Surabastos	3.667	3.833	3.750	+	
Villavicencio, CAV	1.100	1.200	1.167	-		Pamplona (Norte de Santander)	3.000	3.000	3.000	=	
<b>Lechuga crespa morada</b>						Pasto (Nariño)	3.000	3.750	3.417	-	
Bogotá, D. C., Corabastos	2.556	3.222	2.817	+		San Gil (Santander)	2.000	2.000	2.000	=	
Medellín, Central						Sogamoso (Boyacá)	4.833	4.833	4.833	=	
Mayorista de Antioquia	1.500	1.500	1.500	+		Tunja (Boyacá)	4.000	4.000	4.000	+	
<b>Lechuga crespa verde</b>						<b>Pimentón</b>					
Bogotá, D. C., Corabastos	1.750	1.889	1.808	++		Armenia, Mercar	1.400	1.467	1.444	-	
Medellín, Central						Barranquilla, Barranquillita	1.521	1.563	1.542	+	
Mayorista de Antioquia	800	800	800	=		Barranquilla, Granabastos	1.333	1.333	1.333	+	
Neiva, Surabastos	1.200	1.200	1.200	+		Bogotá, D. C., Corabastos	1.600	2.533	2.283	+++	
Villavicencio, CAV	4.000	4.800	4.533	-		Bucaramanga, Centroabastos	1.883	2.083	1.928	++	
<b>Pepino cohombro</b>						Buenaventura (Valle del Cauca)	1.333	1.333	1.333	+	
Armenia, Mercar	967	1.100	1.011	+		Cali, Cavasa	1.525	1.575	1.544	+	
Barranquilla, Barranquillita	1.225	1.225	1.225	+		Cali, Santa Helena	1.500	1.500	1.500	+	
Barranquilla, Granabastos	1.131	1.269	1.200	+		Cartagena, Bazurto	2.042	2.208	2.104	+	
Bogotá, D. C., Corabastos	1.467	1.950	1.696	++		Cartago (Valle del Cauca)	1.167	1.533	1.333	-	
Bucaramanga, Centroabastos	760	870	808	+		Chiquinquirá (Boyacá)	1.000	1.050	1.025	-	
Buenaventura (Valle del Cauca)	867	1.033	950	+		Cúcuta, Cenabastos	1.028	1.792	1.550	++	
Cali, Cavasa	700	817	754	++		Duitama (Boyacá)	1.600	1.600	1.600	--	
Cali, Santa Helena	700	733	717	-		El Santuario (Antioquia)	975	1.175	1.108	+++	
Cartagena, Bazurto	1.107	1.160	1.138	-		Ibagué, Plaza La 21	2.310	2.700	2.570	++	
Cartago (Valle del Cauca)	833	967	911	-		Ipiales (Nariño)	1.500	1.600	1.567	-	
Cúcuta, Cenabastos	1.000	1.000	1.000	=		La Ceja (Antioquia)	1.500	1.667	1.600	+	
Duitama (Boyacá)	920	930	925	-		Manizales (Caldas)	1.700	1.725	1.713	-	
El Santuario (Antioquia)	675	975	808	+++		Marinilla (Antioquia)	1.063	1.238	1.150	++	
						Medellín, Central					
						Mayorista de Antioquia	1.333	1.650	1.545	+	

**Cuadro 1. Mercados mayoristas. Precios de venta de verduras y hortalizas (continuación)  
2014 (1 al 7 de marzo)**

Productos y mercados	Pesos por kilogramo				Tendencia	Productos y mercados	Pesos por kilogramo				Tendencia
	Mínimo	Máximo	Medio	Precios			Mínimo	Máximo	Medio	Precios	
<b>Pimentón (continuación)</b>						<b>Remolacha regional (continuación)</b>					
Medellín, Coomerca	1.233	1.400	1.327	-		Marinilla (Antioquia)	625	650	638	-	
Montería (Córdoba)	1.467	1.467	1.467	--		Pamplona (Norte de Santander)	700	750	714	+	
Neiva, Surabastos	2.000	2.000	2.000	+		<b>Repollo blanco</b>					
Palmira (Valle del Cauca)	1.367	1.400	1.383	-		Armenia, Mercar	600	600	600	++	
Pamplona (Norte de Santander)	1.500	1.667	1.588	++		Barranquilla, Barranquillita	421	439	430	-	
Pasto (Nariño)	1.300	1.300	1.300	+		Barranquilla, Granabastos	464	493	479	+	
Pereira, La 41	1.475	1.550	1.513	-		Bucaramanga, Centroabastos	640	640	640	-	
Pereira, Mercasa	1.200	1.400	1.300	-		Buenaventura (Valle del Cauca)	511	511	511	-	
Peñol (Antioquia)	992	1.073	1.027	-		Carmen de Viboral (Antioquia)	188	188	188	=	
Popayán (Cauca)	1.000	1.214	1.107	++		Cartagena, Bazurto	400	429	412	-	
Rionegro (Antioquia)	1.025	1.350	1.233	+		Cartago (Valle del Cauca)	506	526	518	+++	
San Gil (Santander)	1.357	1.429	1.393	-		Chiquinquirá (Boyacá)	400	400	400	--	
Sincelejo (Sucre)	1.900	3.000	2.633	+++		El Santuario (Antioquia)	140	163	155	--	
Socorro (Santander)	1.500	1.679	1.589	+		La Ceja (Antioquia)	313	320	316	+	
Sogamoso (Boyacá)	1.000	1.000	1.000	=		Manizales (Caldas)	472	472	472	-	
Sonsón (Antioquia)	1.225	1.225	1.225	=		Marinilla (Antioquia)	163	202	182	--	
Tuluá (Valle del Cauca)	1.233	1.233	1.233	=		Medellín, Central					
Tunja (Boyacá)	1.786	1.786	1.786	+++		Mayorista de Antioquia	190	231	197	--	
Ubaté (Cundinamarca)	2.500	2.500	2.500	++		Medellín, Coomerca	231	231	231	=	
Valledupar, Mercabastos	1.458	2.083	1.736	++		Montería (Córdoba)	306	306	306	--	
Valledupar, Mercado Nuevo	1.667	2.083	1.806	++		Neiva, Surabastos	327	333	330	+	
Villavicencio, CAV	1.667	2.083	1.889	++		Pasto (Nariño)	92	100	94	+	
<b>Pimentón verde</b>						Pereira, La 41	509	599	554	+++	
Bogotá, D. C., Corabastos	2.533	2.767	2.634	+		Pereira, Mercasa	524	524	524	++	
Bucaramanga, Centroabastos	846	1.038	933	++		Popayán (Cauca)	240	240	240	+	
Cartagena, Bazurto	2.000	2.300	2.100	+		Rionegro (Antioquia)	154	235	213	-	
<b>Rábano rojo</b>						Sincelejo (Sucre)	333	333	333	-	
Armenia, Mercar	2.000	2.000	2.000	---		Sonsón (Antioquia)	254	254	254	-	
Barranquilla, Barranquillita	5.750	5.750	5.750	=		Valledupar, Mercabastos	571	571	571	-	
Bogotá, D. C., Corabastos	602	1.389	1.032	---		Villavicencio, CAV	625	646	628	+	
Cali, Cavasa	3.000	3.000	3.000	---		<b>Repollo blanco bogotano</b>					
Cartagena, Bazurto	4.000	4.000	4.000	=		Bucaramanga, Centroabastos	640	640	640	-	
Manizales (Caldas)	3.000	3.000	3.000	=		Medellín, Central					
Medellín, Central						Mayorista de Antioquia	286	286	286	=	
Mayorista de Antioquia	1.050	1.133	1.075	---		<b>Repollo blanco valluno</b>					
Montería (Córdoba)	4.300	4.300	4.300	=		Cali, Cavasa	383	400	394	+	
Neiva, Surabastos	5.000	6.000	5.500	-		Cali, Santa Helena	317	317	317	++	
Pamplona (Norte de Santander)	2.000	2.000	2.000	---		Palmira (Valle del Cauca)	383	400	392	++	
Pasto (Nariño)	2.500	2.500	2.500	+++		Tuluá (Valle del Cauca)	525	525	525	+++	
<b>Remolacha</b>						<b>Repollo morado</b>					
Armenia, Mercar	693	720	711	+		Bucaramanga, Centroabastos	870	920	876	-	
Barranquilla, Barranquillita	846	904	875	+		Cali, Cavasa	750	892	819	+	
Barranquilla, Granabastos	888	992	940	++		Cúcuta, Cenabastos	741	833	810	-	
Bogotá, D. C., Corabastos	611	639	617	-		El Santuario (Antioquia)	292	396	361	+++	
Bucaramanga, Centroabastos	787	813	799	+		Medellín, Central					
Cartagena, Bazurto	767	889	839	+		Mayorista de Antioquia	625	717	639	+++	
Chiquinquirá (Boyacá)	650	700	675	=		Pamplona (Norte de Santander)	667	667	667	=	
Duitama (Boyacá)	690	690	690	=		Pasto (Nariño)	425	538	479	+++	
El Santuario (Antioquia)	500	675	571	---		<b>Repollo morado antioqueño</b>					
Ibagué, Plaza La 21	800	960	880	+		Buenaventura (Valle del Cauca)	667	833	750	++	
Ipiales (Nariño)	750	811	781	+		Cali, Cavasa	583	667	625	+	
La Ceja (Antioquia)	1.067	1.133	1.089	-		<b>Repollo verde regional</b>					
Manizales (Caldas)	750	773	761	+		Bogotá, D. C., Corabastos	286	286	286	-	
Medellín, Central						Cúcuta, Cenabastos	400	430	406	-	
Mayorista de Antioquia	600	800	692	-		Duitama (Boyacá)	780	790	785	++	
Medellín, Coomerca	900	900	900	=		Ipiales (Nariño)	173	240	204	+	
Montería (Córdoba)	1.200	1.200	1.200	=		Manizales (Caldas)	773	827	800	++	
Neiva, Surabastos	688	816	733	++		Pamplona (Norte de Santander)	500	500	500	=	
Rionegro (Antioquia)	800	900	854	++		San Gil (Santander)	612	773	691	+	
San Gil (Santander)	709	772	742	-		Sogamoso (Boyacá)	625	625	625	=	
Sogamoso (Boyacá)	800	800	800	+++		Tunja (Boyacá)	456	504	490	+	
Tunja (Boyacá)	567	733	683	+		<b>Tomate chonto</b>					
Valledupar, Mercabastos	667	792	729	-		Armenia, Mercar	1.175	1.467	1.314	++	
Villavicencio, CAV	750	833	788	+		Bogotá, D. C., Corabastos	1.125	1.545	1.369	+	
<b>Remolacha antioqueña</b>						Cartago (Valle del Cauca)	1.300	1.467	1.378	+++	
Sincelejo (Sucre)	1.075	1.175	1.133	+		Chiquinquirá (Boyacá)	960	1.100	1.030	+	
<b>Remolacha bogotana</b>						Ibagué, Plaza La 21	1.400	1.740	1.595	+++	
Buenaventura (Valle del Cauca)	1.040	1.040	1.040	-		Manizales (Caldas)	1.193	1.197	1.195	++	
Cali, Cavasa	667	833	748	+		Neiva, Surabastos	1.400	1.560	1.450	++	
Cali, Santa Helena	683	700	692	-		Pereira, La 41	1.467	1.533	1.500	+++	
Cartago (Valle del Cauca)	933	1.000	967	---		Pereira, Mercasa	1.133	1.567	1.417	+++	
Palmira (Valle del Cauca)	667	667	667	-		Peñol (Antioquia)	943	1.153	1.065	+	
Popayán (Cauca)	800	817	808	-		Santa Bárbara (Antioquia)	1.092	1.092	1.092	-	
Tuluá (Valle del Cauca)	767	767	767	--		Sincelejo (Sucre)	1.300	1.500	1.433	+++	
<b>Remolacha regional</b>						Tunja (Boyacá)	1.182	1.333	1.264	+++	
Cúcuta, Cenabastos	800	800	800	-							



**Cuadro 1. Mercados mayoristas. Precios de venta de verduras y hortalizas (conclusión)  
2014 (1 al 7 de marzo)**

Productos y mercados	Pesos por kilogramo				Tendencia	Productos y mercados	Pesos por kilogramo				Tendencia
	Mínimo	Máximo	Medio				Mínimo	Máximo	Medio		
<b>Tomate chonto (continuación)</b>						<b>Tomate Riogrande (continuación)</b>					
Ubaté (Cundinamarca)	1.450	1.450	1.450		++	Valledupar, Mercabastos	1.000	1.250	1.097		+++
Valledupar, Mercabastos	880	880	880		--	Valledupar, Mercado Nuevo	833	1.250	1.083		+++
<b>Tomate chonto antioqueño</b>						<b>Tomate Riogrande bumangués</b>					
El Santuario (Antioquia)	975	1.275	1.100		+++	Barranquilla, Barranquillita	1.270	1.480	1.375		++
La Ceja (Antioquia)	1.300	1.375	1.325		--	Barranquilla, Granabastos	1.341	1.341	1.341		+
Manílla (Antioquia)	1.136	1.250	1.183		+	Cartagena, Bazurto	1.523	1.705	1.606		+
Medellín, Central						<b>Tomate Riogrande ocañero</b>					
Mayorista de Antioquia	1.333	1.700	1.479		+	Barranquilla, Barranquillita	1.130	1.200	1.165		++
Medellín, Coomerca	1.200	1.250	1.225		+	Barranquilla, Granabastos	1.288	1.450	1.369		+
Montería (Córdoba)	1.533	1.533	1.533		=	Cartagena, Bazurto	1.042	1.215	1.120		+++
Peñol (Antioquia)	825	980	927		+	<b>Zanahoria</b>					
Rionegro (Antioquia)	1.096	1.313	1.205		+	Armenia, Mercar	572	579	575		+
Sonsón (Antioquia)	1.050	1.050	1.050		--	Bogotá, D. C., Corabastos	611	722	661		-
<b>Tomate chonto valluno</b>						Bucaramanga, Centroabastos	583	658	636		+
Buenaventura (Valle del Cauca)	1.533	1.733	1.633		+++	Buenaventura (Valle del Cauca)	576	576	576		--
Cali, Cavasa	1.725	2.025	1.875		+++	Cali, Cavasa	364	405	378		---
Cali, Santa Helena	1.333	1.733	1.533		+++	Cartago (Valle del Cauca)	756	850	796		+++
Medellín, Central						Chiquinquirá (Boyacá)	600	600	600		=
Mayorista de Antioquia	1.333	1.700	1.479		+	Cúcuta, Cenabastos	450	600	565		-
Palmira (Valle del Cauca)	1.167	1.567	1.367		+	Duitama (Boyacá)	800	800	800		++
Tuluá (Valle del Cauca)	1.250	1.450	1.350		=	Ibagué, Plaza La 21	680	787	733		+
<b>Tomate larga vida</b>						Ipiales (Nariño)	375	428	401		++
Bogotá, D. C., Corabastos	1.213	1.467	1.356		+	Manizales (Caldas)	766	786	776		+
Cali, Cavasa	1.525	1.650	1.594		+	Neiva, Surabastos	567	620	600		-
Cali, Santa Helena	1.500	1.600	1.550		+	Palmira (Valle del Cauca)	455	497	476		-
Chiquinquirá (Boyacá)	760	960	860		-	Pamplona (Norte de Santander)	550	600	586		+
Medellín, Central						Pasto (Nariño)	264	382	309		+
Mayorista de Antioquia	1.600	2.000	1.802		+	Popayán (Cauca)	589	656	622		+
Neiva, Surabastos	1.400	1.560	1.450		++	San Gil (Santander)	800	850	825		+
Pasto (Nariño)	763	1.150	921		---	Sincelejo (Sucre)	688	731	717		+
Popayán (Cauca)	1.489	1.511	1.500		+++	Sogamoso (Boyacá)	667	667	667		=
Sogamoso (Boyacá)	1.700	1.700	1.700		+	Sonsón (Antioquia)	340	340	340		=
Tuluá (Valle del Cauca)	2.000	2.000	2.000		=	Tunja (Boyacá)	500	542	517		+
Tunja (Boyacá)	1.250	1.417	1.290		+++	Ubaté (Cundinamarca)	520	520	520		+
Villavicencio, CAV	1.400	1.650	1.515		+	Valledupar, Mercabastos	750	792	771		+
<b>Tomate riñón</b>						Villavicencio, CAV	646	708	691		+
Armenia, Mercar	1.800	2.000	1.867		-	<b>Zanahoria bogotana</b>					
Bogotá, D. C., Corabastos	1.852	2.000	1.896		-	Barranquilla, Barranquillita	725	800	763		++
Bucaramanga, Centroabastos	1.477	1.591	1.534		-	Barranquilla, Granabastos	733	733	733		+
Cartago (Valle del Cauca)	1.667	2.300	1.978		++	Buenaventura (Valle del Cauca)	667	667	667		-
Ipiales (Nariño)	846	1.096	941		+++	Cali, Cavasa	750	808	776		+
Manizales (Caldas)	2.050	2.050	2.050		=	Cali, Santa Helena	639	667	653		--
Medellín, Central						Cartagena, Bazurto	596	696	663		-
Mayorista de Antioquia	1.525	2.000	1.743		+	Cúcuta, Cenabastos	667	792	755		-
Pereira, La 41	2.000	2.100	2.050		+	Medellín, Central					
Pereira, Mercasa	1.767	1.767	1.767		-	Mayorista de Antioquia	500	667	595		+
Sincelejo (Sucre)	2.000	2.000	2.000		-	Pereira, La 41	644	644	644		+
<b>Tomate riñón valluno</b>						Pereira, Mercasa	688	696	694		++
Montería (Córdoba)	2.500	2.500	2.500		=	Tuluá (Valle del Cauca)	728	767	747		+
<b>Tomate Riogrande</b>						<b>Zanahoria larga vida</b>					
Bucaramanga, Centroabastos	1.106	1.648	1.447		+++	Carmen de Viboral (Antioquia)	500	500	500		+
Bucaramanga, Mercados del centro	1.400	1.400	1.400		+++	El Santuario (Antioquia)	514	542	530		+
Cúcuta, Cenabastos	1.295	1.591	1.445		+++	La Ceja (Antioquia)	672	734	710		+
Duitama (Boyacá)	980	980	980		=	Marinilla (Antioquia)	600	630	615		++
Montería (Córdoba)	1.200	1.200	1.200		=	Medellín, Central					
Pamplona (Norte de Santander)	1.477	1.591	1.559		++	Mayorista de Antioquia	529	627	572		+
San Gil (Santander)	820	1.000	923		++	Medellín, Coomerca	559	647	597		+
Socorro (Santander)	800	1.000	900		-	Montería (Córdoba)	627	627	627		--
Sogamoso (Boyacá)	1.333	1.333	1.333		+	Rionegro (Antioquia)	537	625	577		++

**Tendencias:**

- (---) Variación mayor al -20 %  
 (--) Variación entre -10 % y -20 %  
 (-) Variación entre 0 % y -10 %

- (=) Variación igual a 0 %  
 (+) Variación entre 0 % y 10 %  
 (+) Variación entre 10 % y 20 %  
 (+++) Variación mayor al 20 %  
 (n.d.) No determinado

## Frutas frescas

### Poca producción de mango Tommy



Fuente: DANE.

A lo largo de la presente semana se registró un incremento en los precios del mango Tommy en veintitrés de los treinta y cuatro mercados. De acuerdo con los mayoristas, este comportamiento obedeció, principalmente, a la terminación de cosechas en Tolima y Cundinamarca. En las ciudades de Cali y Bucaramanga, por ejemplo, el kilo se negoció a \$1.700 y a \$1.400, lo que significó un incremento superior al 10,00 %.

De igual modo, aumentaron las cotizaciones de la papaya Maradol, el tomate de árbol, el maracuyá, la curuba larga, las piñas gold y manzana, la naranja Valencia, el aguacate pape-lillo, la granadilla, el lulo, los limones común y Tahití, la fresa, el melón Cantalup y la mandarina común. En el caso de la papaya, la razón de la conducta al alza de sus precios, en veinte de los treinta y cinco mercados donde se comercializó, fue la menor oferta recibida desde las zonas de producción ubicadas en La Unión (Valle del Cauca), San Luis (Tolima), Valencia (Córdoba), Cimitarra (Santander) y Granada (Meta). En Popayán y Barranquilla, por ejemplo, el precio aumentó un 6,46 %, en promedio, respecto a la semana pasada.

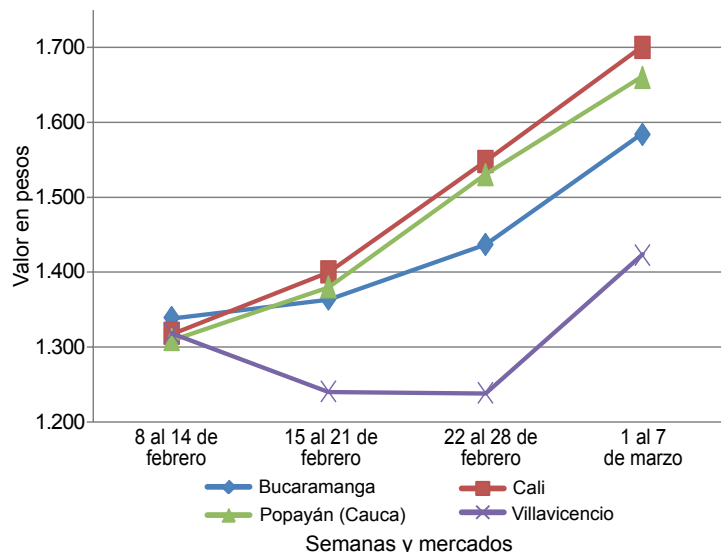
Una situación similar se presentó para el tomate de árbol, cuyas cotizaciones subieron como consecuencia del menor volumen de carga que llegó desde Silvania, San Bernardo, Cabrera (Cundinamarca), Santa Rosa de Osos, El Santuario (Antioquia), Tibaná y Nuevo Colón (Boyacá), entre otros. Según los comerciantes, la producción ha descendido a causa del incremento en las lluvias, lo que provocó el incremento de sus precios en veintitrés de las cuarenta y un plazas donde

se transó. En las centrales de Corabastos, en Bogotá D. C., y Surabastos, en Neiva, el precio aumentó en más de un 9,00 %, vendiéndose el kilo a \$2.384 y a \$2.350, respectivamente. También disminuyeron las recolecciones de maracuyá en Valle del Cauca, Nariño, Caldas y Risaralda, provocando así el alza de sus precios en veintidós de los treinta y cuatro mercados donde se comercializó.

Por otra parte, esta semana cayeron las cotizaciones mayoristas de la pera y las manzanas verde y royal gala importadas, la uva red globe nacional, el kiwi, la guayaba pera, la mandarina Oneco, el tangelo y la guanábana. En el caso de esta última, la caída de sus precios en dieciocho de los veinticinco mercados donde se vendió obedeció al amplio volumen de oferta que llegó proveniente de Risaralda, Santander, Antioquia y Tolima, a lo que se sumó un menor nivel de demanda. En Cúcuta y Valledupar, el kilo se pagó a \$2.302 y a \$3.500; un 13,95 % menos que la semana pasada.

En el caso de las manzanas importadas, para esta semana se contó con un mayor ingreso desde Chile y Estados Unidos, lo que adujo al descenso de sus cotizaciones. Por ejemplo, en el caso de la royal gala, esta conducta se reflejó en veintidós de los treinta mercados donde se ofreció, mientras que para la verde se dio en veinticuatro de los treinta y cinco. De igual manera, bajaron los precios de la uva red globe nacional en quince de las veintiuna plazas donde se vendió, gracias al mayor abastecimiento recibido desde Valle del Cauca. En la ciudad de Cali, el kilo se cotizó a \$2.750, indicando una reducción del 6,78 % frente al precio registrado la semana pasada.

**Gráfico 3. Comportamiento de los precios del mango Tommy 2014 (8 de febrero al 7 de marzo)**



Fuente: SIPSA-DANE-Ministerio de Agricultura y Desarrollo Rural.

**Cuadro 2. Mercados mayoristas. Precios de venta de frutas frescas  
2014 (1 al 7 de marzo)**

Productos y mercados	Pesos por kilogramo				Tenden- cia	Productos y mercados	Pesos por kilogramo				Tenden- cia		
	Mínimo	Máximo	Medio	Precios			Mínimo	Máximo	Medio	Precios			
<b>Aguacate común</b>						<b>Banano criollo (continuación)</b>							
Bucaramanga, Centroabastos	3.833	3.875	3.839	-		Medellín, Coomerca	650	700	681	++			
Buenaventura (Valle del Cauca)	2.900	2.933	2.917	+		Neiva, Surabastos	840	900	873	+			
Cúcuta, Cenabastos	3.667	3.833	3.764	-		Palmira (Valle del Cauca)	567	567	567	=			
Ibagué, Plaza La 21	2.500	2.500	2.500	+		Pamplona (Norte de Santander)	567	589	579	=			
Manizales (Caldas)	3.000	3.000	3.000	+		Pereira, La 41	606	606	606	+			
Medellín, Central						Pereira, Mercasa	563	563	563	=			
Mayorista de Antioquia	2.733	2.867	2.795	+		Popayán (Cauca)	775	800	788	+			
Neiva, Surabastos	3.200	3.200	3.200	+		Rionegro (Antioquia)	675	725	698	-			
Santa Bárbara (Antioquia)	1.592	1.622	1.607	++		San Gil (Santander)	360	450	403	-			
Sincelejo (Sucre)	4.500	4.833	4.722	+		Santa Bárbara (Antioquia)	263	288	275	=			
Socorro (Santander)	2.000	2.000	2.000	--		Socorro (Santander)	390	427	408	--			
Tunja (Boyacá)	2.375	2.625	2.550	--		Sonsón (Antioquia)	400	400	400	-			
Villavicencio, CAV	2.214	2.381	2.282	-		Tuluá (Valle del Cauca)	500	500	500	=			
						Tunja (Boyacá)	1.150	1.175	1.165	+			
						Yarumal (Antioquia)	361	361	361	-			
<b>Aguacate Hass</b>						<b>Banano Urabá</b>							
Bogotá, D. C., Corabastos	2.767	3.000	2.952	-		Barranquilla, Barranquillita	480	480	480	=			
La Ceja (Antioquia)	1.325	1.400	1.364	++		Barranquilla, Granabastos	510	510	510	+			
Medellín, Central						Bogotá, D. C., Corabastos	750	750	750	=			
Mayorista de Antioquia	1.267	1.533	1.384	-		Bucaramanga, Centroabastos	817	825	821	-			
Popayán (Cauca)	2.500	2.500	2.500	-		Cartagena, Bazurto	520	520	520	=			
Rionegro (Antioquia)	1.400	1.550	1.458	-		Chiquinquirá (Boyacá)	775	825	800	=			
San Vicente (Antioquia)	1.350	1.350	1.350	++		Duitama (Boyacá)	775	800	788	+			
Tunja (Boyacá)	2.650	2.750	2.690	+		Medellín, Central							
						Mayorista de Antioquia	750	750	750	+			
<b>Aguacate papelillo</b>						Medellín, Coomerca	513	538	528	n.d.			
Armenia, Mercar	3.500	4.000	3.811	+		Montería (Córdoba)	750	800	767	-			
Armenia, Retiro	2.900	3.267	3.050	+		Pamplona (Norte de Santander)	983	983	983	=			
Bogotá, D. C., Corabastos	4.000	4.133	4.067	-		Sincelejo (Sucre)	493	550	531	-			
Bucaramanga, Centroabastos	3.667	3.750	3.729	--		Sogamoso (Boyacá)	775	775	775	=			
Buenaventura (Valle del Cauca)	3.900	3.933	3.917	++		Tunja (Boyacá)	817	833	823	+			
Cali, Cavasa	3.850	3.950	3.900	-		Villavicencio, CAV	600	600	600	+			
Cali, Santa Helena	3.800	3.933	3.867	+									
Cartago (Valle del Cauca)	3.500	3.500	3.500	++		<b>Borojó</b>							
Duitama (Boyacá)	3.700	3.700	3.700	+		Bogotá, D. C., Corabastos	3.000	3.000	3.000	=			
Ibagué, Plaza La 21	3.000	3.500	3.200	-		Bucaramanga, Centroabastos	4.000	4.000	4.000	=			
Manizales (Caldas)	3.200	3.250	3.225	+		Cúcuta, Cenabastos	3.667	3.833	3.792	=			
Medellín, Central						Medellín, Central							
Mayorista de Antioquia	3.567	3.800	3.676	+		Mayorista de Antioquia	2.000	2.500	2.363	++			
Montería (Córdoba)	4.000	4.500	4.333	++		Montería (Córdoba)	3.500	3.500	3.500	=			
Neiva, Surabastos	3.500	3.500	3.500	=		Pamplona (Norte de Santander)	5.000	5.000	5.000	=			
Pereira, La 41	3.250	3.250	3.250	+		Villavicencio, CAV	3.675	3.750	3.738	+			
Pereira, Mercasa	3.100	3.167	3.133	-									
Popayán (Cauca)	3.450	3.600	3.525	+		<b>Breva</b>							
Rionegro (Antioquia)	3.100	3.400	3.283	+		Armenia, Mercar	2.000	2.200	2.067	-			
Sogamoso (Boyacá)	3.900	3.900	3.900	=		Bogotá, D. C., Corabastos	4.667	4.833	4.740	-			
Tuluá (Valle del Cauca)	3.067	3.067	3.067	=		Bucaramanga, Centroabastos	2.600	3.000	2.888	+			
Tunja (Boyacá)	3.650	3.750	3.690	-		Ibagué, Plaza La 21	2.200	2.400	2.300	+++			
Villavicencio, CAV	4.000	4.075	4.038	+		Medellín, Central							
						Mayorista de Antioquia	3.300	3.833	3.596	+			
<b>Badea</b>													
Bucaramanga, Centroabastos	1.250	1.250	1.250	++		<b>Ciruela negra chilena</b>							
Cúcuta, Cenabastos	1.000	1.000	1.000	=		Bogotá, D. C., Corabastos	6.259	6.944	6.706	+			
Ibagué, Plaza La 21	1.300	1.300	1.300	=		Bucaramanga, Centroabastos	5.455	5.909	5.693	+			
Neiva, Surabastos	1.350	1.550	1.433	+		Cúcuta, Cenabastos	7.500	7.667	7.625	-			
						Medellín, Central							
<b>Banano bocadillo</b>						Mayorista de Antioquia	5.875	6.438	6.004	-			
Bogotá, D. C., Corabastos	1.250	1.375	1.264	+		Montería (Córdoba)	6.000	6.000	6.000	=			
Medellín, Central						Neiva, Surabastos	6.611	7.389	7.120	+			
Mayorista de Antioquia	1.000	1.000	1.000	+++		Valledupar, Mercado Nuevo	7.500	7.500	7.500	=			
Santa Bárbara (Antioquia)	556	583	569	+									
Tunja (Boyacá)	1.615	1.615	1.615	=		<b>Ciruela roja</b>							
						Bogotá, D. C., Corabastos	1.400	2.067	1.769	+++			
<b>Banano criollo</b>						Bucaramanga, Centroabastos	1.500	1.700	1.615	+			
Armenia, Mercar	575	575	575	=		Cúcuta, Cenabastos	2.000	2.833	2.625	-			
Armenia, Retiro	483	518	504	+		Medellín, Central							
Barranquilla, Barranquillita	330	390	360	+		Mayorista de Antioquia	1.933	2.700	2.338	+			
Bogotá, D. C., Corabastos	1.100	1.200	1.153	+		Neiva, Surabastos	1.640	1.860	1.800	++			
Bucaramanga, Centroabastos	1.100	1.100	1.100	=		San Gil (Santander)	1.680	2.300	1.953	+			
Buenaventura (Valle del Cauca)	717	717	717	+		Socorro (Santander)	2.000	2.000	2.000	=			
Cali, Cavasa	575	575	575	=		Tunja (Boyacá)	1.267	1.360	1.312	+			
Cali, Santa Helena	575	575	575	=									
Cartago (Valle del Cauca)	480	493	484	+		<b>Coco</b>							
Chiquinquirá (Boyacá)	1.000	1.017	1.008	-		Armenia, Mercar	1.600	1.600	1.600	-			
Cúcuta, Cenabastos	1.167	1.167	1.167	=		Barranquilla, Barranquillita	1.750	1.750	1.750	=			
Cúcuta, La Nueva Sexta	1.167	1.167	1.167	=		Bogotá, D. C., Corabastos	3.000	3.000	3.000	=			
Ibagué, Plaza La 21	700	725	708	+		Bucaramanga, Centroabastos	2.028	2.056	2.052	-			
Ipiales (Nariño)	500	519	512	+		Buenaventura (Valle del Cauca)	833	833	833	=			
La Ceja (Antioquia)	525	525	525	-		Cali, Cavasa	1.455	1.455	1.455	=			
La Virginia (Risaralda)	193	208	200	-		Cali, Santa Helena	1.028	1.028	1.028	=			
Manizales (Caldas)	558	558	558	=		Cartagena, Bazurto	2.550	2.550	2.550	+			
Medellín, Central													
Mayorista de Antioquia	683	750	715	-									



**Cuadro 2. Mercados mayoristas. Precios de venta de frutas frescas (continuación)**  
**2014 (1 al 7 de marzo)**

Productos y mercados	Pesos por kilogramo				Tenden- cia	Productos y mercados	Pesos por kilogramo				Tenden- cia				
	Mínimo	Máximo	Medio				Mínimo	Máximo	Medio						
<b>Coco (continuación)</b>						<b>Fresa (continuación)</b>									
Cartago (Valle del Cauca)	1.700	1.711	1.707	+	Cali, Cavasa	4.000	4.000	4.000	=	Cali, Santa Helena	4.667	4.833	4.750	=	
Cúcuta, Cenabastos	958	958	958	-	Cartagena, Bazurto	5.758	5.758	5.758	=	Cartago (Valle del Cauca)	3.000	3.000	3.000	=	
Manizales (Caldas)	1.806	1.806	1.806	=	Chiquinquirá (Boyacá)	4.250	4.250	4.250	=	Cúcuta, Cenabastos	3.125	3.333	3.224	-	
Medellín, Central					Cúcuta, Nueva Sexta	2.667	3.833	3.250	-	Duitama (Boyacá)	3.500	3.500	3.500	=	
Mayorista de Antioquia	2.876	2.919	2.890	+	Ibagué, Plaza La 21	5.000	6.000	5.500	+++	Ipiales (Nariño)	2.587	2.747	2.667	-	
Montería (Córdoba)	1.067	1.767	1.533	--	Manizales (Caldas)	4.142	4.142	4.142	=	Medellín, Central					
Neiva, Surabastos	2.700	2.800	2.750	-	Mayorista de Antioquia	4.000	4.100	4.088	+	Medellín, Coomerca	3.500	3.500	3.500	=	
Palmira (Valle del Cauca)	1.333	1.333	1.333	=	Medellín, Coomerca	2.800	3.067	2.889	+	Montería (Córdoba)	2.800	3.067	2.889	=	
Pereira, La 41	1.667	1.667	1.667	+	Neiva, Surabastos	4.800	4.800	4.800	=	Pamplona (Norte de Santander)	2.500	2.500	2.500	++	
Pereira, Mercasa	1.633	1.633	1.633	=	Pastó (Nariño)	1.900	2.533	2.261	--	Pereira, Mercasa	3.100	3.100	3.100	=	
Sincelejo (Sucre)	1.300	1.300	1.300	-	Pereira, Mercasa	3.075	4.000	3.538	+	San Gil (Santander)	4.000	4.100	4.050	-	
Tuluá (Valle del Cauca)	1.361	1.361	1.361	-	San Gil (Santander)	4.000	4.100	4.050	-	Socorro (Santander)	5.000	5.000	5.000	+++	
Valledupar, Mercado Nuevo	1.600	1.600	1.600	=	Socorro (Santander)	4.000	4.000	4.000	=	Sogamoso (Boyacá)	3.200	3.200	3.200	=	
<b>Curuba larga</b>						Tuluá (Valle del Cauca)	3.200	3.200	3.200	=	Tunja (Boyacá)	3.333	3.467	3.413	+
Armenia, Mercar	1.267	1.467	1.400	-	Valledupar, Mercado Nuevo	5.333	5.333	5.333	=	Villavicencio, CAV	3.300	3.400	3.342	+	
Barranquilla, Barranquillita	1.280	1.280	1.280	-	<b>Granadilla</b>										
Barranquilla, Granabastos	1.320	1.340	1.330	+	Armenia, Mercar	2.933	2.933	2.933	-	Barranquilla, Barranquillita	4.375	4.500	4.438	-	
Bucaramanga, Centroabastos	940	960	957	++	Bogotá, D. C., Corabastos	3.333	3.933	3.634	+	Bucaramanga, Centroabastos	3.429	3.857	3.731	++	
Buenaventura (Valle del Cauca)	2.000	2.000	2.000	+	Cali, Cavasa	2.900	3.300	3.117	-	Cali, Santa Helena	2.833	3.000	2.917	-	
Cali, Cavasa	1.600	1.600	1.600	=	Cartagena, Bazurto	3.282	3.308	3.299	+	Cartago (Valle del Cauca)	2.400	3.000	2.689	+	
Cartagena, Bazurto	1.360	1.413	1.396	-	Cartago (Valle del Cauca)	2.400	3.000	2.689	+	Chiquinquirá (Boyacá)	2.900	2.900	2.900	+++	
Cartago (Valle del Cauca)	1.450	1.533	1.494	++	Cúcuta, Cenabastos	3.452	3.929	3.818	++	Cúcuta, Cenabastos	3.500	3.500	3.500	=	
Chiquinquirá (Boyacá)	1.200	1.200	1.200	+	Duitama (Boyacá)	3.500	3.500	3.500	=	Ibagué, Plaza La 21	3.200	3.333	3.289	+	
Cúcuta, Cenabastos	833	833	833	=	Ibagué, Plaza La 21	3.200	3.333	3.289	+	Manizales (Caldas)	2.489	2.489	2.489	+	
Duitama (Boyacá)	980	980	980	+++	Manizales (Caldas)	2.489	2.489	2.489	+	Medellín, Central					
Ipiales (Nariño)	1.250	1.250	1.250	+	Mayorista de Antioquia	3.256	3.846	3.567	+	Mayorista de Antioquia	2.444	2.778	2.556	+++	
Manizales (Caldas)	1.275	1.300	1.288	+	Medellín, Central	3.167	3.267	3.233	+	Montería (Córdoba)	3.167	3.267	3.233	+	
Medellín, Central					Montería (Córdoba)	2.444	2.778	2.556	+++	Neiva, Surabastos	3.167	3.267	3.233	+	
Mayorista de Antioquia	1.433	1.500	1.471	+	Pamplona (Norte de Santander)	3.214	3.214	3.214	=	Pamplona (Norte de Santander)	3.214	3.214	3.214	=	
Montería (Córdoba)	2.000	2.000	2.000	=	Pastó (Nariño)	2.111	2.333	2.259	--	Pastó (Nariño)	2.111	2.333	2.259	--	
Neiva, Surabastos	1.160	1.200	1.173	+	Pereira, La 41	3.100	3.100	3.100	++	Pereira, La 41	3.100	3.100	3.100	++	
Pamplona (Norte de Santander)	640	800	720	++	Pereira, Mercasa	2.600	3.200	3.000	++	Pereira, Mercasa	2.600	3.200	3.000	++	
Pereira, Mercasa	1.600	1.600	1.600	=	Popayán (Cauca)	2.067	2.533	2.300	++	Popayán (Cauca)	2.067	2.533	2.300	++	
San Gil (Santander)	1.030	1.173	1.108	+	Rionegro (Antioquia)	2.400	2.633	2.503	+	Rionegro (Antioquia)	2.400	2.633	2.503	+	
Socorro (Santander)	1.000	1.000	1.000	=	San Gil (Santander)	3.054	3.696	3.440	++	San Gil (Santander)	3.054	3.696	3.440	++	
Sogamoso (Boyacá)	1.304	1.304	1.304	+++	Socorro (Santander)	3.571	3.571	3.571	+	Socorro (Santander)	3.571	3.571	3.571	+	
Sonsón (Antioquia)	800	800	800	-	Sogamoso (Boyacá)	3.500	3.500	3.500	=	Sogamoso (Boyacá)	3.500	3.500	3.500	=	
Valledupar, Mercabastos	1.440	1.440	1.440	++	Tuluá (Valle del Cauca)	3.083	3.083	3.083	+	Tuluá (Valle del Cauca)	3.083	3.083	3.083	+	
Villavicencio, CAV	1.300	1.620	1.458	++	Tunja (Boyacá)	3.846	3.846	3.846	-	Tunja (Boyacá)	3.846	3.846	3.846	-	
<b>Curuba redonda</b>						Ubaté (Cundinamarca)	2.000	2.000	2.000	---	Ubaté (Cundinamarca)	2.000	2.000	2.000	---
Bogotá, D. C., Corabastos	1.364	1.712	1.548	+++	Villavicencio, CAV	3.383	3.750	3.517	+	Villavicencio, CAV	3.383	3.750	3.517	+	
Bucaramanga, Centroabastos	1.000	1.030	1.017	+	<b>Guanábana</b>										
Ibagué, Plaza La 21	1.000	1.120	1.050	-	Armenia, Mercar	2.375	2.400	2.392	+	Bogotá, D. C., Corabastos	2.867	3.000	2.939	-	
Medellín, Central					Bogotá, D. C., Corabastos	2.000	2.150	2.078	-	Bucaramanga, Centroabastos	2.000	2.150	2.078	-	
Mayorista de Antioquia	1.233	1.367	1.319	-	Bucaramanga, Centroabastos	2.000	2.150	2.078	-	Cartago (Valle del Cauca)	1.900	2.067	2.000	--	
Sonsón (Antioquia)	838	838	838	--	Cartago (Valle del Cauca)	1.900	2.067	2.000	--	Cúcuta, Cenabastos	2.250	2.333	2.302	--	
Tunja (Boyacá)	1.061	1.136	1.097	++	Cúcuta, Cenabastos	2.250	2.333	2.302	--	Duitama (Boyacá)	3.000	3.000	3.000	-	
<b>Durazno importado</b>						Ibagué, Plaza La 21	2.500	3.000	2.688	-	Ibagué, Plaza La 21	2.500	3.000	2.688	-
Bogotá, D. C., Corabastos	6.074	6.389	6.180	+	Ipiales (Nariño)	2.320	2.400	2.360	-	Ipiales (Nariño)	2.320	2.400	2.360	-	
Bucaramanga, Centroabastos	5.852	5.889	5.880	-	La Ceja (Antioquia)	2.500	2.600	2.533	+	La Ceja (Antioquia)	2.500	2.600	2.533	+	
Medellín, Central					Manizales (Caldas)	2.150	2.300	2.225	-	Manizales (Caldas)	2.150	2.300	2.225	-	
Mayorista de Antioquia	5.407	5.667	5.542	+	Medellín, Central					Medellín, Central					
Neiva, Surabastos	5.813	6.563	6.188	-	Mayorista de Antioquia	2.100	2.333	2.240	-	Mayorista de Antioquia	2.100	2.333	2.240	-	
San Gil (Santander)	6.167	6.467	6.317	+	Medellín, Coomerca	1.967	2.150	2.071	-	Medellín, Coomerca	1.967	2.150	2.071	-	
Socorro (Santander)	4.375	4.375	4.375	-	Neiva, Surabastos	2.700	3.400	3.110	+	Neiva, Surabastos	2.700	3.400	3.110	+	
Tunja (Boyacá)	5.500	5.500	5.500	+	Pamplona (Norte de Santander)	3.500	3.500	3.500	=	Pamplona (Norte de Santander)	3.500	3.500	3.500	=	
<b>Durazno nacional</b>						Pastó (Nariño)	2.667	2.767	2.733	+	Pastó (Nariño)	2.667	2.767	2.733	+
Bogotá, D. C., Corabastos	4.167	4.500	4.275	+	Pereira, La 41	2.233	2.233	2.233	-	Pereira, La 41	2.233	2.233	2.233	-	
Bucaramanga, Centroabastos	2.433	2.467	2.450	-	Pereira, Mercasa	2.000	2.000	2.000	-	Pereira, Mercasa	2.000	2.000	2.000	-	
Chiquinquirá (Boyacá)	2.625	2.625	2.625	-	Popayán (Cauca)	2.250	2.400	2.325	+	Popayán (Cauca)	2.250	2.400	2.325	+	
Cúcuta, Cenabastos	1.900	1.950	1.923	+	San Gil (Santander)	2.400	2.800	2.544	--	San Gil (Santander)	2.400	2.800	2.544	--	
Medellín, Central					Socorro (Santander)	3.000	3.000	3.000	=	Socorro (Santander)	3.000	3.000	3.000	=	
Mayorista de Antioquia	3.167	4.000	3.635	-	Tunja (Boyacá)	1.591	1.591	1.591	+	Tunja (Boyacá)	1.591	1.591	1.591	+	
Pamplona (Norte de Santander)	1.300	1.300	1.300	=	<b>Feijoa</b>										
San Gil (Santander)	3.000	3.000	3.000	=	Bogotá, D. C., Corabastos	4.000	4.250	4.149	-	Bogotá, D. C., Corabastos	4.000	4.250	4.149	-	
Socorro (Santander)	3.000	3.000	3.000	=	Cúcuta, Cenabastos	5.000	5.000	5.000	=	Cúcuta, Cenabastos	5.000	5.000	5.000	=	
Tunja (Boyacá)	1.591	1.591	1.591	+	San Gil (Santander)	4.000	5.000	4.333	+	San Gil (Santander)	4.000	5.000	4.333	+	
<b>Feijoa</b>						Socorro (Santander)	4.000	4.000	4.000	+	Socorro (Santander)	4.000	4.000	4.000	+
Bogotá, D. C., Corabastos	4.000	4.250	4.149	-	<b>Fresa</b>										
Cúcuta, Cenabastos	5.000	5.000	5.000	=	Armenia, Mercar	4.400	4.400	4.400	=	Armenia, Mercar	4.400	4.400	4.400	=	
San Gil (Santander)	4.000	5.000	4.333	+	Bogotá, D. C., Corabastos	4.133	4.500	4.335	+	Bogotá, D. C., Corabastos	4.133	4.500	4.335	+	
Socorro (Santander)	4.000	4.000	4.000	+	Bucaramanga, Centroabastos	3.500	3.533	3.508	+	Bucaramanga, Centroabastos	3.500	3.533	3.508	+	

**Cuadro 2. Mercados mayoristas. Precios de venta de frutas frescas (continuación)  
2014 (1 al 7 de marzo)**

Productos y mercados	Pesos por kilogramo				Tenden- cia	Productos y mercados	Pesos por kilogramo				Tenden- cia
	Mínimo	Máximo	Medio				Mínimo	Máximo	Medio		
<b>Guanábana (continuación)</b>						<b>Kiwi (continuación)</b>					
Socorro (Santander)	3.000	3.000	3.000		--	Cali, Cavasa	6.000	6.250	6.125		-
Sogamoso (Boyacá)	3.000	3.000	3.000		=	Cali, Santa Helena	6.000	6.000	6.000		-
Tunja (Boyacá)	2.900	2.933	2.927		-	Chiquinquirá (Boyacá)	6.750	6.750	6.750		=
Valledupar, Mercabastos	3.500	3.500	3.500		--	Cúcuta, Cenabastos	8.333	8.500	8.375		++
Villavicencio, CAV	3.375	3.550	3.458		-	Ibagué, Plaza La 21	6.000	6.500	6.333		-
<b>Guayaba agria</b>						Manizales (Caldas)	6.050	6.067	6.058		--
Armenia, Mercar	2.067	2.150	2.106		+	Medellín, Central					
Barranquilla, Barranquillita	1.875	1.875	1.875		++	Mayorista de Antioquia	6.250	6.350	6.275		--
Cartago (Valle del Cauca)	1.750	2.100	1.961		++	Neiva, Surabastos	6.300	6.600	6.420		-
Manizales (Caldas)	2.325	2.325	2.325		+	Pamplona (Norte de Santander)	8.000	8.000	8.000		++
Montería (Córdoba)	2.000	2.000	2.000		+	Pasto (Nariño)	6.963	7.222	7.074		-
Pereira, La 41	1.867	1.867	1.867		-	Popayán (Cauca)	6.300	6.400	6.350		-
Pereira, Mercasa	2.133	2.200	2.167		+	San Gil (Santander)	7.500	7.667	7.583		+
Sincelejo (Sucre)	2.200	2.400	2.283		++	Socorro (Santander)	7.000	7.000	7.000		=
<b>Guayaba común</b>						Tuluá (Valle del Cauca)	6.550	6.550	6.550		=
Barranquilla, Barranquillita	1.479	1.479	1.479		=	Tunja (Boyacá)	7.222	7.500	7.361		-
Cartagena, Bazurto	1.013	1.133	1.053		=	Villavicencio, CAV	6.950	7.000	6.992		-
Chiquinquirá (Boyacá)	1.040	1.040	1.040		--	<b>Limón común</b>					
Cúcuta, Cenabastos	1.080	1.200	1.146		--	Armenia, Mercar	1.150	1.367	1.272		+
Pamplona (Norte de Santander)	1.293	1.360	1.331		-	Bogotá, D. C., Corabastos	1.000	1.143	1.071		-
Sincelejo (Sucre)	1.450	1.537	1.501		-	Bucaramanga, Centroabastos	1.147	1.280	1.241		-
Tunja (Boyacá)	727	750	742		-	Bucaramanga, Mercados del centro	1.000	1.000	1.000		=
Valledupar, Mercabastos	1.200	1.300	1.233		-	Cartagena, Bazurto	983	1.067	1.022		++
<b>Guayaba manzana</b>						Cartago (Valle del Cauca)	1.050	1.100	1.083		+
Cartago (Valle del Cauca)	1.300	1.350	1.328		-	Chiquinquirá (Boyacá)	1.250	1.643	1.446		+++
Manizales (Caldas)	1.833	1.833	1.833		-	Cúcuta, Cenabastos	1.000	1.200	1.050		-
Medellín, Central						Cúcuta, La Nueva Sexta	1.250	1.250	1.250		-
Mayorista de Antioquia	1.233	1.500	1.379		--	Ibagué, Plaza La 21	800	960	907		+
Pereira, La 41	1.250	1.250	1.250		=	Medellín, Central					
Rionegro (Antioquia)	1.800	1.975	1.867		-	Mayorista de Antioquia	1.500	1.500	1.500		=
Tuluá (Valle del Cauca)	1.450	1.450	1.450		=	Medellín, Coomerca	1.100	1.167	1.125		+
<b>Guayaba pera</b>						Montería (Córdoba)	1.219	1.290	1.251		+
Armenia, Mercar	1.033	1.100	1.061		-	Neiva, Surabastos	760	800	793		=
Barranquilla, Barranquillita	1.875	1.925	1.900		+	Pamplona (Norte de Santander)	1.833	1.944	1.907		+
Barranquilla, Granabastos	1.750	1.775	1.763		+	Pereira, Mercasa	1.150	1.233	1.192		+
Bogotá, D. C., Corabastos	1.476	1.619	1.517		---	Rionegro (Antioquia)	1.427	1.500	1.476		-
Bucaramanga, Centroabastos	650	867	725		---	San Gil (Santander)	1.160	1.413	1.324		+
Buenaventura (Valle del Cauca)	1.433	1.433	1.433		=	Sincelejo (Sucre)	1.214	1.381	1.286		+
Cali, Cavasa	1.000	1.000	1.000		=	Socorro (Santander)	1.600	1.600	1.600		=
Cali, Santa Helena	1.050	1.050	1.050		=	Tunja (Boyacá)	1.120	1.200	1.168		-
Cartagena, Bazurto	1.667	1.800	1.733		-	Valledupar, Mercado Nuevo	1.200	1.200	1.200		--
Cartago (Valle del Cauca)	1.050	1.100	1.072		+	Villavicencio, CAV	1.200	1.340	1.260		-
Chiquinquirá (Boyacá)	1.450	1.650	1.550		-	<b>Limón común Ciénaga</b>					
Duitama (Boyacá)	1.450	1.500	1.475		--	Barranquilla, Barranquillita	1.313	1.563	1.438		-
Ibagué, Plaza La 21	1.300	1.400	1.338		-	Valledupar, Mercado Nuevo	1.800	1.800	1.800		-
Ipiales (Nariño)	1.567	1.667	1.617		+	<b>Limón común valluno</b>					
La Ceja (Antioquia)	1.167	1.567	1.300		++	Buenaventura (Valle del Cauca)	1.500	1.500	1.500		-
Manizales (Caldas)	1.100	1.225	1.163		-	Cali, Cavasa	750	833	797		-
Medellín, Central						Cali, Santa Helena	806	806	806		+
Mayorista de Antioquia	1.200	1.400	1.291		++	Palmira (Valle del Cauca)	833	833	833		-
Medellín, Coomerca	1.100	1.225	1.175		+	Tuluá (Valle del Cauca)	646	708	677		+
Neiva, Surabastos	1.650	2.100	1.800		-	<b>Limón mandarino</b>					
Palmira (Valle del Cauca)	1.000	1.000	1.000		=	Armenia, Mercar	833	833	833		-
Pasto (Nariño)	1.125	1.217	1.158		-	Ibagué, Plaza La 21	850	850	850		+
Pereira, La 41	1.167	1.167	1.167		-	La Ceja (Antioquia)	767	800	789		+
Pereira, Mercasa	1.100	1.200	1.150		+	Medellín, Central					
Popayán (Cauca)	1.200	1.250	1.225		+	Mayorista de Antioquia	733	867	798		-
Rionegro (Antioquia)	1.375	1.550	1.472		+	Medellín, Coomerca	800	975	888		++
San Gil (Santander)	1.270	1.280	1.275		-	Pereira, La 41	975	975	975		-
Socorro (Santander)	1.900	1.900	1.900		=	Pereira, Mercasa	1.067	1.067	1.067		+
Sogamoso (Boyacá)	1.750	1.750	1.750		=	Peñol (Antioquia)	490	523	502		+
Tuluá (Valle del Cauca)	967	967	967		--	Santa Bárbara (Antioquia)	400	444	422		+++
Tunja (Boyacá)	1.000	1.067	1.033		---	Villavicencio, CAV	1.150	1.400	1.298		-
Ubaté (Cundinamarca)	1.300	1.300	1.300		--	<b>Limón Tahití</b>					
Villavicencio, CAV	900	1.175	1.075		--	Armenia, Mercar	1.067	1.100	1.078		-
<b>Gulupa</b>						Bogotá, D. C., Corabastos	1.357	1.429	1.380		+
Bogotá, D. C., Corabastos	1.933	2.044	1.977		+	Bucaramanga, Centroabastos	980	1.080	1.039		+
<b>Higo</b>						Cali, Cavasa	1.000	1.200	1.100		+
Bogotá, D. C., Corabastos	4.000	4.233	4.107		+	Cali, Santa Helena	1.000	1.000	1.000		-
Medellín, Central						Cartago (Valle del Cauca)	950	967	961		--
Mayorista de Antioquia	2.500	2.567	2.525		+	Cúcuta, Cenabastos	938	1.208	1.018		---
Sonsón (Antioquia)	1.525	1.525	1.525		=	Duitama (Boyacá)	1.220	1.240	1.230		+++
<b>Kiwi</b>						Manizales (Caldas)	1.188	1.225	1.206		++
Bogotá, D. C., Corabastos	6.433	7.000	6.540		-	Medellín, Central					
Bucaramanga, Centroabastos	6.000	6.267	6.188		-	Mayorista de Antioquia	1.267	1.767	1.616		++
						Medellín, Coomerca	1.100	1.150	1.120		+
						Neiva, Surabastos	960	1.120	1.050		+++

**Cuadro 2. Mercados mayoristas. Precios de venta de frutas frescas (continuación)  
2014 (1 al 7 de marzo)**

Productos y mercados	Pesos por kilogramo				Tendencia	Productos y mercados	Pesos por kilogramo				Tendencia
	Mínimo	Máximo	Medio	Precios			Mínimo	Máximo	Medio	Precios	
<b>Limón Tahití (continuación)</b>						<b>Mandarina Oneco</b>					
Pamplona (Norte de Santander)	1.181	1.222	1.204		++	Armenia, Mercar	1.767	1.867	1.811		-
Pasto (Nariño)	1.000	1.000	1.000		=	Armenia, Retiro	1.350	1.550	1.457		-
Pereira, La 41	1.125	1.125	1.125		--	Bogotá, D. C., Corabastos	2.273	2.386	2.312		n.d.
Pereira, Mercasa	1.250	1.600	1.338		++	Cali, Cavasa	2.300	2.475	2.394		-
Rionegro (Antioquia)	1.450	1.725	1.575		+	Cartago (Valle del Cauca)	1.767	1.800	1.778		-
San Gil (Santander)	850	930	900		---	Manizales (Caldas)	1.900	1.933	1.917		+
Santa Bárbara (Antioquia)	523	546	534		---	Medellín, Central					
Socorro (Santander)	850	1.000	925		--	Mayorista de Antioquia	2.067	3.133	2.727		++
Sogamoso (Boyacá)	1.591	1.591	1.591		=	Medellín, Coomerca	2.267	2.300	2.278		--
Tuluá (Valle del Cauca)	867	867	867		=	Pereira, La 41	1.700	1.700	1.700		-
Tunja (Boyacá)	1.400	1.533	1.467		++	Pereira, Mercasa	1.667	2.100	1.858		-
Ubaté (Cundinamarca)	1.318	1.318	1.318		+	Rionegro (Antioquia)	2.125	2.650	2.317		-
Villavicencio, CAV	1.200	1.200	1.200		=	Santa Bárbara (Antioquia)	729	944	836		-
<b>Lulo</b>						<b>Mango común</b>					
Armenia, Mercar	2.800	3.000	2.933		+	Armenia, Mercar	667	667	667		=
Barranquilla, Barranquillita	3.700	3.700	3.700		-	Bogotá, D. C., Corabastos	1.522	1.739	1.607		+++
Barranquilla, Granabastos	3.425	3.475	3.450		+	Cartago (Valle del Cauca)	1.550	1.550	1.550		+++
Bogotá, D. C., Corabastos	3.400	3.667	3.478		-	Ibagué, Plaza La 21	600	600	600		--
Bucaramanga, Centroabastos	3.067	3.307	3.185		-	Manizales (Caldas)	917	1.083	1.000		=
Buenaventura (Valle del Cauca)	3.233	3.233	3.233		-	Medellín, Central					
Cali, Cavasa	2.875	3.100	2.994		=	Mayorista de Antioquia	2.000	2.200	2.067		+++
Cali, Santa Helena	2.667	2.867	2.767		--	Medellín, Coomerca	900	933	903		+
Cartagena, Bazurto	3.387	3.387	3.387		+	Neiva, Surabastos	1.120	1.200	1.160		++
Cartago (Valle del Cauca)	2.450	2.467	2.461		=	Pereira, La 41	1.250	1.250	1.250		=
Chiquinquirá (Boyacá)	2.083	2.083	2.083		+	Santa Bárbara (Antioquia)	500	850	675		--
Cúcuta, Cenabastos	3.167	3.767	3.602		+	Tunja (Boyacá)	913	957	948		+
Cúcuta, La Nueva Sexta	3.667	4.167	3.927		-						
Duitama (Boyacá)	3.200	3.200	3.200		++	<b>Mango costeño</b>					
Ibagué, Plaza La 21	2.800	3.120	2.941		-	Montería (Córdoba)	590	857	679		+
Ipiales (Nariño)	1.500	1.500	1.500		=						
Manizales (Caldas)	2.625	2.667	2.646		+	<b>Mango de azúcar</b>					
Medellín, Central						Barranquilla, Barranquillita	3.100	3.467	3.283		-
Mayorista de Antioquia	3.233	3.567	3.448		++	Bogotá, D. C., Corabastos	2.600	2.800	2.732		n.d.
Medellín, Coomerca	2.500	3.250	2.854		+	Bucaramanga, Centroabastos	1.267	1.600	1.371		--
Montería (Córdoba)	3.000	3.000	3.000		=	Cali, Santa Helena	940	960	950		-
Neiva, Surabastos	3.200	3.400	3.283		+	Medellín, Central					
Palmira (Valle del Cauca)	3.133	3.200	3.167		+	Mayorista de Antioquia	1.500	1.567	1.508		+
Pamplona (Norte de Santander)	2.500	2.500	2.500		=						
Pasto (Nariño)	2.464	2.507	2.486		-	<b>Mango Kent</b>					
Pereira, La 41	2.800	2.800	2.800		-	Cali, Cavasa	1.120	1.280	1.173		-
Pereira, Mercasa	2.667	2.733	2.708		++						
Popayán (Cauca)	2.760	2.800	2.780		+++	<b>Mango manzano</b>					
San Gil (Santander)	2.600	3.200	2.836		+	Armenia, Mercar	1.667	1.667	1.667		=
Socorro (Santander)	2.533	3.000	2.767		+	Buenaventura (Valle del Cauca)	2.067	2.067	2.067		=
Sogamoso (Boyacá)	3.100	3.100	3.100		+	Medellín, Central					
Tuluá (Valle del Cauca)	2.800	2.800	2.800		=	Mayorista de Antioquia	1.133	1.200	1.196		+++
Tunja (Boyacá)	3.478	3.587	3.565		+	Pereira, La 41	1.833	1.833	1.833		+
Valledupar, Mercabastos	3.500	3.600	3.550		+	Tunja (Boyacá)	1.364	1.364	1.364		+
Villavicencio, CAV	3.500	3.700	3.567		-						
<b>Mandarina arrayana</b>						<b>Mango reina</b>					
Bogotá, D. C., Corabastos	3.068	3.258	3.178		-	Ibagué, Plaza La 21	1.200	1.200	1.200		n.d.
Buenaventura (Valle del Cauca)	2.000	2.100	2.050		-	Pereira, La 41	1.167	1.250	1.208		n.d.
Cali, Cavasa	2.250	2.500	2.375		-						
Chiquinquirá (Boyacá)	1.060	1.060	1.060		--	<b>Mango Tommy</b>					
Duitama (Boyacá)	1.720	1.740	1.730		+	Armenia, Mercar	889	1.000	928		+
Ibagué, Plaza La 21	1.800	2.000	1.867		+	Barranquilla, Barranquillita	1.600	1.600	1.600		=
Neiva, Surabastos	1.860	2.080	1.960		-	Bogotá, D. C., Corabastos	1.667	1.818	1.746		-
Popayán (Cauca)	820	1.060	940		+	Bucaramanga, Centroabastos	1.493	1.640	1.580		+
San Gil (Santander)	987	1.200	1.072		+++	Bucaramanga, Mercados del centro	1.400	1.400	1.400		++
Socorro (Santander)	1.000	1.067	1.033		+++	Buenaventura (Valle del Cauca)	1.900	1.900	1.900		n.d.
Sogamoso (Boyacá)	1.900	1.900	1.900		++	Cali, Cavasa	1.600	1.800	1.700		+
Tuluá (Valle del Cauca)	1.650	1.650	1.650		=	Cali, Santa Helena	998	1.034	1.016		-
Tunja (Boyacá)	1.932	2.197	2.129		++	Cartagena, Bazurto	1.267	1.400	1.356		-
Ubaté (Cundinamarca)	2.500	2.500	2.500		n.d.	Cartago (Valle del Cauca)	1.222	1.250	1.241		-
Villavicencio, CAV	1.600	2.000	1.800		+	Chiquinquirá (Boyacá)	1.208	1.333	1.271		++
						Cúcuta, Cenabastos	1.400	1.600	1.550		++
						Duitama (Boyacá)	958	1.000	979		+
						Ibagué, Plaza La 21	1.200	1.200	1.200		++
						La Ceja (Antioquia)	1.533	1.567	1.544		+
						Manizales (Caldas)	1.222	1.222	1.222		=
						Medellín, Central					
						Mayorista de Antioquia	1.433	1.500	1.454		+
						Medellín, Coomerca	1.000	1.200	1.120		++
						Montería (Córdoba)	1.056	1.056	1.056		-
						Neiva, Surabastos	1.560	1.600	1.580		+
						Palmira (Valle del Cauca)	1.600	1.800	1.700		++
						Pamplona (Norte de Santander)	1.400	1.400	1.400		--
						Pasto (Nariño)	1.545	1.572	1.558		-
						Pereira, La 41	1.375	1.375	1.375		+
						Pereira, Mercasa	1.278	1.292	1.281		++
						Popayán (Cauca)	1.660	1.720	1.690		++



**Cuadro 2. Mercados mayoristas. Precios de venta de frutas frescas (continuación)  
2014 (1 al 7 de marzo)**

Productos y mercados	Pesos por kilogramo				Tenden- cia	Productos y mercados	Pesos por kilogramo				Tenden- cia
	Mínimo	Máximo	Medio				Mínimo	Máximo	Medio		
<b>Mango Tommy (continuación)</b>						<b>Manzana verde importada</b>					
Rionegro (Antioquia)	1.450	2.000	1.769	-		Armenia, Mercar	4.211	4.211	4.211	=	
San Gil (Santander)	1.420	1.573	1.504	++		Barranquilla, Barranquillita	4.158	4.329	4.243	-	
Sincelejo (Sucre)	1.900	1.900	1.900	+++		Bogotá, D. C., Corabastos	3.649	4.000	3.825	-	
Socorro (Santander)	1.400	1.400	1.400	++		Bucaramanga, Centroabastos	3.600	3.700	3.667	-	
Sogamoso (Boyacá)	1.208	1.208	1.208	+		Buenaventura (Valle del Cauca)	3.947	3.947	3.947	=	
Tuluá (Valle del Cauca)	995	995	995	=		Cali, Cavasa	3.614	3.684	3.649	-	
Tunja (Boyacá)	1.303	1.364	1.339	+		Cali, Santa Helena	3.474	3.509	3.491	-	
Villavicencio, CAV	1.350	1.475	1.428	++		Cartagena, Bazurto	3.807	4.316	3.977	-	
<b>Manzana nacional</b>						Cartago (Valle del Cauca)	3.509	3.553	3.529	+	
Bogotá, D. C., Corabastos	2.333	2.500	2.457	-		Chiquinquirá (Boyacá)	3.684	3.947	3.816	-	
Medellín, Central						Cúcuta, Cenabastos	4.000	4.000	4.000	=	
Mayorista de Antioquia	3.000	3.000	3.000	-		Duitama (Boyacá)	4.000	4.000	4.000	-	
Tunja (Boyacá)	1.800	1.900	1.850	-		Ibagué, Plaza La 21	3.421	3.816	3.586	-	
<b>Manzana roja importada</b>						Ipiales (Nariño)	3.947	4.105	4.026	++	
Armenia, Mercar	3.684	3.684	3.684	=		La Ceja (Antioquia)	3.684	3.684	3.684	=	
Barranquilla, Barranquillita	3.632	3.816	3.724	-		Manizales (Caldas)	3.816	3.882	3.849	-	
Bogotá, D. C., Corabastos	3.719	3.930	3.830	+		Medellín, Central					
Bucaramanga, Centroabastos	3.433	3.575	3.504	+		Mayorista de Antioquia	3.421	3.684	3.542	-	
Buenaventura (Valle del Cauca)	3.684	3.684	3.684	=		Montería (Córdoba)	4.386	4.509	4.468	+	
Cali, Cavasa	3.421	3.684	3.553	+		Neiva, Surabastos	3.632	4.026	3.785	-	
Cali, Santa Helena	3.140	3.140	3.140	+		Palmira (Valle del Cauca)	3.789	3.789	3.789	-	
Cartagena, Bazurto	3.544	3.544	3.544	=		Pamplona (Norte de Santander)	4.250	4.250	4.250	--	
Cartago (Valle del Cauca)	3.474	3.500	3.482	+		Pasto (Nariño)	3.618	3.719	3.674	-	
Chiquinquirá (Boyacá)	3.684	3.684	3.684	-		Pereira, La 41	3.895	3.895	3.895	-	
Cúcuta, Cenabastos	3.617	3.917	3.728	+		Pereira, Mercasa	3.632	3.860	3.689	-	
Duitama (Boyacá)	3.725	3.725	3.725	-		Popayán (Cauca)	3.544	3.579	3.561	+	
Ibagué, Plaza La 21	3.421	3.684	3.487	-		Rionegro (Antioquia)	3.702	3.921	3.792	-	
La Ceja (Antioquia)	3.500	3.500	3.500	-		San Gil (Santander)	3.667	3.800	3.733	-	
Manizales (Caldas)	3.526	3.719	3.623	+		Sincelejo (Sucre)	4.000	4.000	4.000	++	
Medellín, Central						Socorro (Santander)	3.250	3.250	3.250	--	
Mayorista de Antioquia	3.421	3.947	3.860	++		Sogamoso (Boyacá)	3.625	3.625	3.625	=	
Montería (Córdoba)	3.579	3.930	3.813	+		Tuluá (Valle del Cauca)	3.842	3.842	3.842	-	
Neiva, Surabastos	3.842	3.868	3.855	+		Tunja (Boyacá)	3.947	4.026	3.963	-	
Palmira (Valle del Cauca)	3.158	3.158	3.158	=		Ubaté (Cundinamarca)	3.250	3.250	3.250	--	
Pamplona (Norte de Santander)	3.750	3.750	3.750	-		Valledupar, Mercado Nuevo	4.632	4.632	4.632	--	
Pasto (Nariño)	2.719	3.070	2.865	-		Villavicencio, CAV	3.684	4.079	3.829	--	
Pereira, La 41	3.614	3.614	3.614	+		<b>Maracuyá</b>					
Pereira, Mercasa	3.526	3.561	3.544	+		Armenia, Mercar	2.200	2.567	2.356	++	
Popayán (Cauca)	3.193	3.193	3.193	-		Bucaramanga, Centroabastos	2.571	3.161	2.891	++	
Rionegro (Antioquia)	3.553	3.684	3.626	-		Buenaventura (Valle del Cauca)	2.400	2.400	2.400	-	
San Gil (Santander)	3.583	3.713	3.648	+		Cali, Cavasa	2.200	2.425	2.313	+	
Sincelejo (Sucre)	3.500	3.500	3.500	-		Cali, Santa Helena	1.933	2.000	1.967	-	
Socorro (Santander)	3.000	3.000	3.000	--		Cartago (Valle del Cauca)	1.900	2.133	2.044	+	
Sogamoso (Boyacá)	3.625	3.625	3.625	=		Chiquinquirá (Boyacá)	2.350	2.550	2.450	++	
Tunja (Boyacá)	3.421	3.605	3.458	-		Cúcuta, Cenabastos	1.588	1.750	1.642	-	
Valledupar, Mercado Nuevo	3.579	3.579	3.579	=		Duitama (Boyacá)	2.350	2.350	2.350	=	
Villavicencio, CAV	3.750	3.908	3.814	-		Ibagué, Plaza La 21	1.880	2.200	2.027	+	
<b>Manzana royal gala importada</b>						Ipiales (Nariño)	1.950	1.950	1.950	n.d.	
Armenia, Mercar	3.158	3.158	3.158	--		La Ceja (Antioquia)	2.225	2.467	2.342	+++	
Bogotá, D. C., Corabastos	3.474	4.000	3.633	-		Manizales (Caldas)	2.100	2.500	2.300	+	
Bucaramanga, Centroabastos	3.088	3.375	3.296	-		Medellín, Coomercar	1.500	2.400	1.950	+++	
Cali, Cavasa	3.193	3.579	3.386	-		Montería (Córdoba)	1.433	1.433	1.433	=	
Cali, Santa Helena	3.088	3.088	3.088	-		Neiva, Surabastos	2.100	3.000	2.533	++	
Chiquinquirá (Boyacá)	3.684	3.684	3.684	-		Palmira (Valle del Cauca)	2.000	2.000	2.000	+	
Cúcuta, Cenabastos	3.550	3.625	3.572	-		Pamplona (Norte de Santander)	2.000	2.000	2.000	n.d.	
Duitama (Boyacá)	3.500	3.500	3.500	-		Pasto (Nariño)	1.096	1.296	1.195	++	
Ibagué, Plaza La 21	3.421	3.816	3.586	-		Pereira, La 41	1.950	2.000	1.975	=	
Ipiales (Nariño)	3.197	3.382	3.316	--		Pereira, Mercasa	2.225	2.800	2.531	++	
La Ceja (Antioquia)	3.368	3.368	3.368	+		Popayán (Cauca)	1.900	1.900	1.900	+++	
Manizales (Caldas)	3.461	3.526	3.493	-		Rionegro (Antioquia)	2.000	2.600	2.267	+	
Medellín, Central						San Gil (Santander)	1.980	2.160	2.087	-	
Mayorista de Antioquia	3.158	3.509	3.394	-		Santa Bárbara (Antioquia)	1.533	1.550	1.542	-	
Montería (Córdoba)	3.246	3.684	3.538	+		Sincelejo (Sucre)	1.933	1.950	1.942	+	
Neiva, Surabastos	3.632	3.868	3.741	-		Socorro (Santander)	2.240	2.400	2.320	++	
Palmira (Valle del Cauca)	3.421	3.421	3.421	=		Sogamoso (Boyacá)	2.400	2.400	2.400	+	
Pamplona (Norte de Santander)	4.000	4.000	4.000	-		Sonsón (Antioquia)	1.438	1.438	1.438	-	
Pasto (Nariño)	3.070	3.298	3.154	-		Tuluá (Valle del Cauca)	1.925	2.100	2.013	=	
Pereira, La 41	3.649	3.649	3.649	=		Tunja (Boyacá)	2.200	2.267	2.247	-	
Pereira, Mercasa	3.526	3.561	3.535	=		Ubaté (Cundinamarca)	2.650	2.650	2.650	++	
Popayán (Cauca)	3.333	3.404	3.368	=		Valledupar, Mercabastos	2.000	2.300	2.133	+	
Rionegro (Antioquia)	3.404	3.632	3.534	-		Villavicencio, CAV	2.200	2.650	2.404	++	
San Gil (Santander)	3.533	3.667	3.600	+		<b>Maracuyá antioqueño</b>					
Socorro (Santander)	3.000	3.000	3.000	--		Medellín, Central					
Sogamoso (Boyacá)	3.625	3.625	3.625	=		Mayorista de Antioquia	1.867	2.475	2.318	+++	
Tuluá (Valle del Cauca)	3.474	3.474	3.474	-		Sincelejo (Sucre)	2.100	2.933	2.500	+++	
Tunja (Boyacá)	3.509	3.763	3.586	-		<b>Maracuyá huilense</b>					
Ubaté (Cundinamarca)	3.250	3.250	3.250	-		Bogotá, D. C., Corabastos	2.200	3.000	2.583	++	
Valledupar, Mercado Nuevo	3.400	3.400	3.400	=							
Villavicencio, CAV	3.355	3.750	3.553	--							

**Cuadro 2. Mercados mayoristas. Precios de venta de frutas frescas (continuación)  
2014 (1 al 7 de marzo)**

Productos y mercados	Pesos por kilogramo				Tenden- cia	Productos y mercados	Pesos por kilogramo				Tenden- cia
	Mínimo	Máximo	Medio				Mínimo	Máximo	Medio		
<b>Maracuyá santandereano</b>						<b>Mora de Castilla (continuación)</b>					
Barranquilla, Barranquillita	2.622	2.622	2.622		+	Socorro (Santander)	2.400	2.400	2.400		++
Cartagena, Bazurto	2.056	2.417	2.287		+	Sogamoso (Boyacá)	3.550	3.550	3.550		-
Valledupar, Mercabastos	2.667	3.000	2.833		+	Tuluá (Valle del Cauca)	1.573	1.653	1.613		--
<b>Maracuyá valluno</b>						Tunja (Boyacá)	2.500	2.500	2.500		=
Barranquilla, Barranquillita	2.725	3.325	3.025		+++	Ubaté (Cundinamarca)	3.375	3.375	3.375		++
Barranquilla, Granabastos	2.700	2.800	2.750		+	Valledupar, Mercabastos	2.080	2.800	2.493		+
Cartagena, Bazurto	2.667	3.325	3.019		+	Villavicencio, CAV	2.333	3.250	2.917		-
Medellín, Central						<b>Naranja común</b>					
Mayorista de Antioquia	2.467	2.800	2.727		+++	Barranquilla, Barranquillita	720	720	720		=
<b>Melón Cantalup</b>						Bogotá, D. C., Corabastos	411	500	478		++
Armenia, Mercar	1.300	1.300	1.300		+	Bucaramanga, Centroabastos	730	740	732		=
Barranquilla, Barranquillita	1.550	1.600	1.575		+	Cali, Cavasa	467	467	467		-
Barranquilla, Granabastos	1.475	1.525	1.500		-	Cartagena, Bazurto	520	600	556		+
Bogotá, D. C., Corabastos	1.233	1.800	1.497		+++	Chiquinquirá (Boyacá)	330	380	368		--
Bucaramanga, Centroabastos	1.200	1.500	1.350		+	Cúcuta, Cenabastos	267	285	274		--
Cali, Cavasa	1.350	1.425	1.375		+	Cúcuta, La Nueva Sexta	433	467	444		+
Cali, Santa Helena	1.400	1.400	1.400		+	Ibagué, Plaza La 21	432	480	456		++
Cartagena, Bazurto	1.313	1.333	1.326		+	Montería (Córdoba)	720	720	720		-
Cartago (Valle del Cauca)	1.500	1.567	1.539		-	Pamplona (Norte de Santander)	260	300	287		-
Chiquinquirá (Boyacá)	1.550	1.750	1.650		+	San Gil (Santander)	295	467	394		+++
Cúcuta, Cenabastos	1.225	1.250	1.234		+	Santa Bárbara (Antioquia)	300	300	300		=
Cúcuta, La Nueva Sexta	1.233	1.350	1.275		-	Socorro (Santander)	275	400	338		++
Duitama (Boyacá)	1.250	1.300	1.275		--	Sonsón (Antioquia)	320	320	320		--
Ibagué, Plaza La 21	1.300	1.500	1.400		+	Tunja (Boyacá)	417	433	423		-
Ipiales (Nariño)	1.450	1.550	1.500		++	Ubaté (Cundinamarca)	350	350	350		---
Manizales (Caldas)	1.429	1.429	1.429		=	Valledupar, Mercado Nuevo	800	800	800		=
Medellín, Central						<b>Naranja Valencia</b>					
Mayorista de Antioquia	1.267	1.433	1.375		-	Armenia, Mercar	373	400	387		+
Montería (Córdoba)	1.533	1.933	1.800		+	Armenia, Retiro	330	400	351		+
Neiva, Surabastos	1.000	1.550	1.308		+++	Barranquilla, Barranquillita	1.000	1.000	1.000		=
Pamplona (Norte de Santander)	1.500	1.500	1.500		=	Bogotá, D. C., Corabastos	1.000	1.091	1.041		+
Pasto (Nariño)	1.467	1.467	1.467		+	Bucaramanga, Centroabastos	660	720	695		+
Pereira, La 41	1.400	1.400	1.400		+	Buenaventura (Valle del Cauca)	760	773	767		-
Pereira, Mercasa	1.600	1.600	1.600		=	Cali, Cavasa	600	600	600		+
San Gil (Santander)	1.000	1.100	1.050		--	Cali, Santa Helena	527	533	530		-
Sincelejo (Sucre)	1.400	1.400	1.400		--	Cartago (Valle del Cauca)	430	460	448		+
Socorro (Santander)	1.050	1.050	1.050		-	Cúcuta, Cenabastos	465	470	468		+
Sogamoso (Boyacá)	1.600	1.600	1.600		++	Duitama (Boyacá)	857	857	857		-
Tuluá (Valle del Cauca)	933	933	933		---	Ibagué, Plaza La 21	600	600	600		=
Tunja (Boyacá)	1.400	1.467	1.447		+	Ipiales (Nariño)	700	700	700		=
Ubaté (Cundinamarca)	1.800	1.800	1.800		++	La Ceja (Antioquia)	833	867	844		++
Valledupar, Mercado Nuevo	1.100	1.200	1.167		--	Manizales (Caldas)	600	600	600		=
Villavicencio, CAV	1.550	1.900	1.654		+	Medellín, Central					
<b>Mora de Castilla</b>						Mayorista de Antioquia	933	1.067	1.018		+
Armenia, Mercar	2.300	2.400	2.350		++	Medellín, Coomerca	775	900	850		++
Barranquilla, Barranquillita	2.460	3.040	2.750		++	Neiva, Surabastos	520	520	520		++
Barranquilla, Granabastos	2.470	2.855	2.663		+	Palmira (Valle del Cauca)	540	560	550		-
Bogotá, D. C., Corabastos	3.154	3.385	3.279		+++	Pasto (Nariño)	587	765	662		+
Bucaramanga, Centroabastos	1.930	2.470	2.217		++	Pereira, La 41	550	550	550		=
Buenaventura (Valle del Cauca)	2.700	2.700	2.700		-	Pereira, Mercasa	550	550	550		=
Cali, Cavasa	1.960	2.000	1.980		-	Popayán (Cauca)	560	560	560		++
Cali, Santa Helena	1.680	1.813	1.747		--	Rionegro (Antioquia)	1.000	1.183	1.056		+
Cartagena, Bazurto	2.418	3.000	2.801		++	Sincelejo (Sucre)	700	780	748		+
Cartago (Valle del Cauca)	1.800	1.933	1.889		-	Tunja (Boyacá)	767	867	830		++
Chiquinquirá (Boyacá)	1.893	1.893	1.893		=	Valledupar, Mercado Nuevo	800	850	817		+
Cúcuta, Cenabastos	1.917	2.542	2.306		+++	Villavicencio, CAV	560	640	593		+
Cúcuta, La Nueva Sexta	2.111	2.833	2.493		+++	<b>Papaya hawaiana</b>					
Duitama (Boyacá)	2.000	2.000	2.000		=	Bogotá, D. C., Corabastos	1.593	1.667	1.630		+
El Santuario (Antioquia)	1.425	1.550	1.488		+++	Chiquinquirá (Boyacá)	1.240	1.360	1.300		+
Ibagué, Plaza La 21	2.267	2.400	2.333		++	Duitama (Boyacá)	1.000	1.000	1.000		=
Ipiales (Nariño)	1.250	1.500	1.375		-	La Ceja (Antioquia)	1.320	1.383	1.356		++
La Ceja (Antioquia)	1.533	1.867	1.733		+	Medellín, Central					
Manizales (Caldas)	2.475	2.475	2.475		-	Mayorista de Antioquia	2.053	2.240	2.157		+
Marinilla (Antioquia)	1.700	1.800	1.750		-	Medellín, Coomerca	1.500	1.500	1.500		=
Medellín, Central						Rionegro (Antioquia)	1.350	1.525	1.446		+
Mayorista de Antioquia	1.350	2.067	1.598		+++	Sogamoso (Boyacá)	1.450	1.450	1.450		=
Medellín, Coomerca	1.300	1.733	1.575		+++	Tunja (Boyacá)	1.111	1.111	1.111		n.d.
Montería (Córdoba)	2.056	2.611	2.370		+++	<b>Papaya Maradol</b>					
Neiva, Surabastos	1.600	2.040	1.753		+	Armenia, Mercar	1.333	1.533	1.433		+
Palmira (Valle del Cauca)	1.600	1.667	1.633		--	Barranquilla, Barranquillita	1.975	1.975	1.975		+
Pamplona (Norte de Santander)	1.960	2.160	2.036		+	Barranquilla, Granabastos	1.775	1.850	1.813		+
Pasto (Nariño)	1.531	1.781	1.667		--	Bogotá, D. C., Corabastos	1.630	1.741	1.687		+
Pereira, La 41	2.200	2.200	2.200		=	Bucaramanga, Centroabastos	1.525	1.667	1.607		+
Pereira, Mercasa	1.875	2.300	2.013		+	Buenaventura (Valle del Cauca)	1.567	1.567	1.567		=
Popayán (Cauca)	1.920	1.920	1.920		+	Cali, Cavasa	1.650	1.700	1.681		+
Rionegro (Antioquia)	2.025	2.500	2.208		+	Cali, Santa Helena	1.533	1.567	1.550		+
San Gil (Santander)	1.867	2.000	1.933		-	Cartagena, Bazurto	1.875	2.167	2.028		+
San Vicente (Antioquia)	1.600	1.600	1.600		-	Chiquinquirá (Boyacá)	1.160	1.160	1.160		=
Sincelejo (Sucre)	2.000	2.133	2.044		+++						

**Cuadro 2. Mercados mayoristas. Precios de venta de frutas frescas (continuación)  
2014 (1 al 7 de marzo)**

Productos y mercados	Pesos por kilogramo				Tenden- cia	Productos y mercados	Pesos por kilogramo				Tenden- cia
	Mínimo	Máximo	Medio	Precios			Mínimo	Máximo	Medio	Precios	
<b>Papaya Maradol (continuación)</b>						<b>Pera importada (continuación)</b>					
Cúcuta, Cenabastos	1.225	1.250	1.238		-	Montería (Córdoba)	3.421	4.105	3.749		-
Cúcuta, La Nueva Sexta	1.233	1.267	1.250		-	Neiva, Surabastos	3.306	3.694	3.477		-
Duitama (Boyacá)	1.000	1.000	1.000		=	Palmira (Valle del Cauca)	3.316	3.316	3.316		=
Ibagué, Plaza La 21	1.663	1.750	1.716		-	Pamplona (Norte de Santander)	3.750	3.750	3.750		--
Ipiales (Nariño)	2.000	2.100	2.033		+	Pasto (Nariño)	3.035	3.246	3.117		-
La Ceja (Antioquia)	1.867	1.933	1.889		+	Pereira, La 41	3.400	3.400	3.400		-
Manizales (Caldas)	1.925	1.925	1.925		-	Pereira, Mercasa	3.250	3.383	3.283		-
Medellín, Central						Popayán (Cauca)	3.263	3.281	3.272		--
Mayorista de Antioquia	2.200	2.300	2.269		+	Rionegro (Antioquia)	2.947	3.461	3.207		--
Medellín, Coomerca	1.000	1.000	1.000		=	San Gil (Santander)	3.117	3.167	3.142		-
Neiva, Surabastos	1.700	1.800	1.750		=	Sincedejo (Sucre)	3.400	3.400	3.400		--
Palmira (Valle del Cauca)	1.533	1.533	1.533		+	Socorro (Santander)	3.000	3.000	3.000		+
Pamplona (Norte de Santander)	1.600	1.600	1.600		=	Sogamoso (Boyacá)	3.125	3.125	3.125		=
Pasto (Nariño)	1.667	1.733	1.711		+	Tuluá (Valle del Cauca)	3.421	3.421	3.421		=
Pereira, La 41	1.750	1.800	1.775		+	Tunja (Boyacá)	3.158	3.500	3.305		-
Pereira, Mercasa	1.667	1.767	1.717		+	Vallédupar, Mercado Nuevo	4.400	4.400	4.400		=
Rionegro (Antioquia)	2.267	2.400	2.344		+	Villavicencio, CAV	3.125	3.375	3.244		-
San Gil (Santander)	1.088	1.163	1.113		-						
Socorro (Santander)	800	893	847		+	<b>Pera nacional</b>					
Sogamoso (Boyacá)	1.025	1.025	1.025		-	Bogotá, D. C., Corabastos	2.174	2.391	2.268		n.d.
Tuluá (Valle del Cauca)	1.150	1.150	1.150		+	Chiquinquirá (Boyacá)	2.100	2.100	2.100		=
Tunja (Boyacá)	1.222	1.315	1.276		+	Ibagué, Plaza La 21	2.000	2.000	2.000		n.d.
Ubaté (Cundinamarca)	1.306	1.306	1.306		+	Medellín, Central					
Vallédupar, Mercado Nuevo	1.000	1.000	1.000		+++	Mayorista de Antioquia	2.267	2.467	2.390		+
Villavicencio, CAV	1.361	1.389	1.370		-	Socorro (Santander)	1.600	1.600	1.600		n.d.
						Tunja (Boyacá)	1.600	1.600	1.600		n.d.
<b>Papaya melona</b>						<b>Piña gold</b>					
Bucaramanga, Centroabastos	1.080	1.200	1.160		-	Armenia, Mercar	1.033	1.200	1.117		++
Medellín, Central						Bogotá, D. C., Corabastos	1.636	1.727	1.681		++
Mayorista de Antioquia	1.567	1.700	1.648		++	Cali, Cavasa	1.000	1.000	1.000		=
						Cali, Santa Helena	1.000	1.000	1.000		-
<b>Papaya redonda</b>						Cartago (Valle del Cauca)	1.250	1.433	1.317		+
Bucaramanga, Centroabastos	850	1.000	950		-	Ibagué, Plaza La 21	1.400	1.500	1.467		+
Cartago (Valle del Cauca)	1.600	1.850	1.739		++	Manizales (Caldas)	1.425	1.425	1.425		+
Medellín, Central						Medellín, Central					
Mayorista de Antioquia	1.567	1.700	1.646		++	Mayorista de Antioquia	1.000	1.200	1.152		+
						Medellín, Coomerca	900	1.200	1.100		+++
<b>Patilla</b>						Neiva, Surabastos	1.150	1.300	1.233		++
Armenia, Mercar	600	600	600		=	Palmira (Valle del Cauca)	1.000	1.000	1.000		-
Barranquilla, Barranquillita	675	675	675		=	Pasto (Nariño)	1.333	1.400	1.356		+
Bogotá, D. C., Corabastos	600	617	606		-	Pereira, La 41	1.300	1.300	1.300		+
Bucaramanga, Centroabastos	717	738	732		-	Pereira, Mercasa	1.200	1.250	1.225		+
Cali, Cavasa	700	750	725		-	Rionegro (Antioquia)	1.375	1.575	1.481		++
Cali, Santa Helena	750	750	750		=	Sogamoso (Boyacá)	1.900	1.900	1.900		=
Cartagena, Bazurto	650	675	663		-	Tuluá (Valle del Cauca)	1.067	1.067	1.067		=
Cartago (Valle del Cauca)	750	783	772		++	Tunja (Boyacá)	1.636	1.636	1.636		+
Cúcuta, Cenabastos	750	800	790		+	Villavicencio, CAV	1.000	1.200	1.079		+
Cúcuta, La Nueva Sexta	800	850	842		-						
Ibagué, Plaza La 21	550	600	575		-	<b>Piña manzana</b>					
Medellín, Central						Armenia, Mercar	900	1.000	967		++
Mayorista de Antioquia	700	700	700		=	Buenaventura (Valle del Cauca)	600	600	600		=
Medellín, Coomerca	700	725	703		+	Cali, Cavasa	700	700	700		=
Montería (Córdoba)	650	650	650		++	Cali, Santa Helena	700	700	700		=
Neiva, Surabastos	700	700	700		=	La Ceja (Antioquia)	967	967	967		+
Palmira (Valle del Cauca)	800	800	800		--	Manizales (Caldas)	900	900	900		=
Pasto (Nariño)	833	867	844		++	Medellín, Central					
Popayán (Cauca)	800	850	825		-	Mayorista de Antioquia	800	900	844		-
Rionegro (Antioquia)	750	800	787		+	Medellín, Coomerca	888	1.200	1.018		++
San Gil (Santander)	700	700	700		=	Palmira (Valle del Cauca)	667	683	675		=
Sincedejo (Sucre)	500	600	533		--	Pasto (Nariño)	833	917	889		=
Socorro (Santander)	700	800	750		+	Pereira, La 41	1.000	1.000	1.000		=
Tuluá (Valle del Cauca)	850	850	850		-	Pereira, Mercasa	1.000	1.000	1.000		=
Tunja (Boyacá)	600	700	654		+	Popayán (Cauca)	775	775	775		+
Vallédupar, Mercado Nuevo	700	700	700		=	Rionegro (Antioquia)	913	983	941		+
						Tuluá (Valle del Cauca)	700	700	700		=
<b>Pera importada</b>						<b>Piña perolera</b>					
Armenia, Mercar	3.000	3.000	3.000		--	Barranquilla, Barranquillita	980	980	980		+
Bogotá, D. C., Corabastos	2.967	3.125	3.033		-	Barranquilla, Granabastos	1.040	1.170	1.105		+
Bucaramanga, Centroabastos	2.925	3.050	2.983		-	Bogotá, D. C., Corabastos	771	833	800		+
Buenaventura (Valle del Cauca)	3.684	3.684	3.684		--	Bucaramanga, Centroabastos	689	789	731		+
Cali, Cavasa	3.088	3.263	3.184		-	Cartagena, Bazurto	1.010	1.020	1.017		-
Cali, Santa Helena	3.000	3.035	3.018		-	Chiquinquirá (Boyacá)	980	980	980		+
Cartagena, Bazurto	3.789	4.140	3.906		-	Cúcuta, Cenabastos	862	882	870		+
Cartago (Valle del Cauca)	3.533	3.567	3.550		+	Cúcuta, La Nueva Sexta	1.022	1.078	1.044		+
Chiquinquirá (Boyacá)	3.684	3.684	3.684		-	Duitama (Boyacá)	817	850	833		+
Cúcuta, Cenabastos	3.533	3.533	3.533		-	Medellín, Central					
Duitama (Boyacá)	3.450	3.450	3.450		-	Mayorista de Antioquia	800	800	800		=
Ibagué, Plaza La 21	3.000	3.553	3.243		-	Montería (Córdoba)	827	827	827		--
Ipiales (Nariño)	2.579	3.158	2.947		++	Neiva, Surabastos	964	1.107	1.042		-
Manizales (Caldas)	3.225	3.225	3.225		-	Pamplona (Norte de Santander)	783	783	783		=
Medellín, Central											
Mayorista de Antioquia	2.719	3.070	2.878		--						



Cuadro 2. Mercados mayoristas. Precios de venta de frutas frescas (continuación)  
2014 (1 al 7 de marzo)

Productos y mercados	Pesos por kilogramo			Tenden- cia	Productos y mercados	Pesos por kilogramo			Tenden- cia
	Mínimo	Máximo	Medio			Mínimo	Máximo	Medio	
<b>Piña perolera (continuación)</b>					<b>Uchuva con cáscara (continuación)</b>				
Sincelejo (Sucre)	840	880	860	-	Ibagué, Plaza La 21	2.800	2.800	2.800	+
Socorro (Santander)	633	733	683	+	Medellín, Central				
Sogamoso (Boyacá)	867	867	867	=	Mayorista de Antioquia	2.500	2.533	2.504	+
Tunja (Boyacá)	900	1.000	967	++	Neiva, Surabastos	3.800	3.900	3.850	+
Ubaté (Cundinamarca)	757	757	757	+	Pamplona (Norte de Santander)	1.500	1.500	1.500	=
Valledupar, Mercabastos	1.140	1.200	1.180	+	Rionegro (Antioquia)	1.567	1.667	1.607	=
Villavicencio, CAV	803	879	847	+	San Gil (Santander)	3.000	3.000	3.000	=
					Socorro (Santander)	3.000	3.000	3.000	=
<b>Pitahaya</b>					Tunja (Boyacá)	1.938	1.938	1.938	n.d.
Bogotá, D. C., Corabastos	7.000	8.000	7.475	+	<b>Uva importada</b>				
Bucaramanga, Centroabastos	6.500	7.000	6.771	-	Bogotá, D. C., Corabastos	5.583	6.125	5.853	-
Cali, Cavasa	5.933	6.000	5.967	-	Bucaramanga, Centroabastos	5.781	6.250	6.096	+
Medellín, Central					Cali, Cavasa	5.556	5.556	5.556	+
Mayorista de Antioquia	7.667	8.000	7.813	+	Cartagena, Bazurto	7.556	7.556	7.556	=
San Gil (Santander)	5.000	5.375	5.188	-	Cúcuta, Cenabastos	7.167	7.292	7.240	+
Socorro (Santander)	4.000	4.000	4.000	+++	Medellín, Central				
Tunja (Boyacá)	5.000	5.000	5.000	=	Mayorista de Antioquia	5.500	5.875	5.633	-
					Sogamoso (Boyacá)	6.667	6.667	6.667	=
<b>Tangelo</b>					Tunja (Boyacá)	5.526	5.789	5.632	+
Bogotá, D. C., Corabastos	2.667	2.867	2.790	-	Villavicencio, CAV	5.556	5.611	5.565	-
Bucaramanga, Centroabastos	1.920	2.000	1.981	-	<b>Uva Isabela</b>				
Cali, Cavasa	2.567	2.767	2.683	-	Armenia, Mercar	2.232	2.379	2.330	-
Cartago (Valle del Cauca)	1.600	1.700	1.633	=	Bogotá, D. C., Corabastos	2.293	2.400	2.360	-
Manizales (Caldas)	1.850	1.900	1.875	+	Bucaramanga, Centroabastos	2.400	2.507	2.460	+
Medellín, Central					Cali, Cavasa	1.600	1.627	1.613	=
Mayorista de Antioquia	2.133	2.367	2.213	-	Cali, Santa Helena	1.680	1.680	1.680	-
Pereira, La 41	1.300	1.300	1.300	--	Chiquinquirá (Boyacá)	2.830	2.830	2.830	=
Pereira, Mercasa	1.500	1.767	1.617	+	Cúcuta, Cenabastos	3.000	3.667	3.333	=
Rionegro (Antioquia)	1.675	2.050	1.921	--	Ibagué, Plaza La 21	2.000	2.000	2.000	+
Tunja (Boyacá)	2.100	2.200	2.150	--	Ipiales (Nariño)	2.350	2.400	2.383	+
Ubaté (Cundinamarca)	1.875	1.875	1.875	n.d.	La Ceja (Antioquia)	2.400	2.400	2.400	++
					Medellín, Central				
<b>Tomate de árbol</b>					Mayorista de Antioquia	2.200	2.200	2.200	=
Armenia, Mercar	2.000	2.000	2.000	+	Neiva, Surabastos	1.760	1.800	1.793	+
Barranquilla, Barranquillita	1.950	1.950	1.950	+	Palmira (Valle del Cauca)	1.600	1.600	1.600	=
Barranquilla, Granabastos	1.900	1.925	1.913	+	Pamplona (Norte de Santander)	3.200	3.200	3.200	=
Bogotá, D. C., Corabastos	2.280	2.467	2.384	+	Pasto (Nariño)	1.780	1.813	1.802	-
Bucaramanga, Centroabastos	1.827	1.960	1.905	+	Popayán (Cauca)	2.667	2.667	2.667	=
Buenaventura (Valle del Cauca)	2.000	2.000	2.000	=	Rionegro (Antioquia)	2.600	2.800	2.697	-
Cali, Cavasa	1.800	1.825	1.813	+	San Gil (Santander)	2.720	2.800	2.760	-
Cali, Santa Helena	1.750	1.750	1.750	+	Socorro (Santander)	2.400	2.400	2.400	=
Cartagena, Bazurto	2.067	2.133	2.089	+	Sogamoso (Boyacá)	2.375	2.375	2.375	=
Cartago (Valle del Cauca)	1.667	1.933	1.800	+	Tuluá (Valle del Cauca)	2.000	2.000	2.000	=
Chiquinquirá (Boyacá)	2.000	2.000	2.000	+	Tunja (Boyacá)	2.480	2.480	2.480	-
Cúcuta, Cenabastos	2.333	2.417	2.385	-	Ubaté (Cundinamarca)	2.800	2.800	2.800	-
Duitama (Boyacá)	2.100	2.100	2.100	-	Villavicencio, CAV	2.560	2.760	2.660	-
El Santuario (Antioquia)	1.450	1.500	1.483	+	<b>Uva negra</b>				
Ibagué, Plaza La 21	2.007	2.267	2.148	+	Bogotá, D. C., Corabastos	4.333	4.444	4.389	+
Ipiales (Nariño)	1.467	1.500	1.489	+	Cartago (Valle del Cauca)	3.000	3.067	3.036	-
La Ceja (Antioquia)	1.433	1.633	1.511	-	Duitama (Boyacá)	2.750	2.792	2.771	-
Manizales (Caldas)	1.750	1.780	1.765	-	Sogamoso (Boyacá)	2.833	2.833	2.833	=
Manizales (Caldas)	1.348	1.550	1.477	+	<b>Uva red globe nacional</b>				
Medellín, Central					Armenia, Mercar	3.200	3.200	3.200	-
Mayorista de Antioquia	1.750	1.767	1.763	+	Barranquilla, Barranquillita	3.253	3.680	3.467	-
Medellín, Coomerca	1.500	1.675	1.586	+	Barranquilla, Granabastos	4.400	4.400	4.400	=
Montería (Córdoba)	1.267	1.817	1.450	--	Bogotá, D. C., Corabastos	3.333	3.449	3.409	-
Neiva, Surabastos	2.260	2.400	2.350	++	Bucaramanga, Centroabastos	2.800	2.960	2.880	+
Palmira (Valle del Cauca)	1.867	1.867	1.867	-	Cali, Cavasa	3.111	3.111	3.111	-
Pamplona (Norte de Santander)	2.444	2.444	2.444	-	Cali, Santa Helena	2.750	2.750	2.750	-
Pasto (Nariño)	1.462	1.538	1.513	-	Cartagena, Bazurto	4.000	4.083	4.046	=
Pereira, La 41	1.975	1.975	1.975	=	Ibagué, Plaza La 21	3.200	3.520	3.360	-
Pereira, Mercasa	1.700	1.933	1.846	+	La Ceja (Antioquia)	3.111	3.111	3.111	-
Peñol (Antioquia)	1.350	1.450	1.389	-	Manizales (Caldas)	3.147	3.147	3.147	=
Popayán (Cauca)	1.584	1.600	1.592	+++	Medellín, Central				
Rionegro (Antioquia)	1.400	1.600	1.508	-	Mayorista de Antioquia	3.172	3.258	3.221	-
San Gil (Santander)	2.070	2.330	2.222	+	Montería (Córdoba)	5.074	5.704	5.321	-
San Vicente (Antioquia)	1.450	1.450	1.450	++	Pasto (Nariño)	2.747	2.773	2.756	-
Sincelejo (Sucre)	1.942	2.048	2.012	+	Pereira, La 41	3.000	3.000	3.000	--
Socorro (Santander)	2.400	2.400	2.400	+	Pereira, Mercasa	3.100	3.300	3.175	-
Sogamoso (Boyacá)	2.400	2.400	2.400	+++	Rionegro (Antioquia)	3.370	3.694	3.585	-
Sonsón (Antioquia)	1.375	1.375	1.375	=	San Gil (Santander)	4.370	4.556	4.463	-
Tuluá (Valle del Cauca)	1.925	1.925	1.925	-	Socorro (Santander)	3.182	3.182	3.182	=
Tunja (Boyacá)	2.027	2.200	2.123	+	Tuluá (Valle del Cauca)	2.933	3.067	3.000	-
Valledupar, Mercabastos	2.080	2.080	2.080	=	Villavicencio, CAV	3.295	3.409	3.390	-
Villavicencio, CAV	2.300	2.460	2.363	+	<b>Uva roja</b>				
<b>Uchuva con cáscara</b>					Cali, Santa Helena	5.625	5.750	5.688	-
Bogotá, D. C., Corabastos	2.733	3.067	2.990	+					
Bucaramanga, Centroabastos	3.000	3.300	3.165	+					
Cúcuta, Cenabastos	2.000	2.000	2.000	-					
Cúcuta, La Nueva Sexta	2.500	2.500	2.500	=					
Duitama (Boyacá)	2.000	2.063	2.031	++					

**Cuadro 2. Mercados mayoristas. Precios de venta de frutas frescas (conclusión)  
2014 (1 al 7 de marzo)**

Productos y mercados	Pesos por kilogramo				Tenden- cia	Productos y mercados	Pesos por kilogramo				Tenden- cia
	Mínimo	Máximo	Medio	Precios			Mínimo	Máximo	Medio	Precios	
<b>Uva roja (continuación)</b>						<b>Uva verde (continuación)</b>					
Duitama (Boyacá)	3.208	3.250	3.229		++	Medellín, Central					
Ipiales (Nariño)	3.292	3.500	3.368		+	Mayorista de Antioquia	3.481	3.556	3.525		-
Neiva, Surabastos	3.500	3.700	3.575		-	Neiva, Surabastos	3.500	3.700	3.575		-
Pereira, La 41	6.111	6.111	6.111		=	San Gil (Santander)	4.444	4.519	4.481		-
Pereira, Mercasa	5.667	5.926	5.759		--	Socorro (Santander)	3.182	3.182	3.182		=
Sincelejo (Sucre)	4.444	4.444	4.444		=	Sogamoso (Boyacá)	2.583	2.583	2.583		=
Sogamoso (Boyacá)	2.583	2.583	2.583		=	Tunja (Boyacá)	3.364	3.500	3.443		+
						Villavicencio, CAV	3.021	3.167	3.080		+
<b>Uva verde</b>						<b>Zapote</b>					
Bogotá, D. C., Corabastos	3.384	3.581	3.442		-	Barranquilla, Barranquillita	1.625	1.625	1.625		+
Bucaramanga, Centroabastos	2.960	3.040	3.013		+	Cali, Cavasa	1.667	1.733	1.683		--
Cartago (Valle del Cauca)	2.520	2.520	2.520		--	Medellín, Central					
Cúcuta, Cenabastos	4.444	4.444	4.444		=	Mayorista de Antioquia	1.500	1.867	1.775		+
Duitama (Boyacá)	2.875	2.875	2.875		+	Neiva, Surabastos	1.400	1.400	1.400		n.d.
Manizales (Caldas)	3.000	3.000	3.000		=						

**Tendencias:**

- (---) Variación mayor al -20 %  
 (--) Variación entre -10 % y -20 %  
 (-) Variación entre 0 % y -10 %

- (=) Variación igual a 0 %  
 (+) Variación entre 0 % y 10 %  
 (+ +) Variación entre 10 % y 20 %  
 (+++) Variación mayor al 20 %  
 (n.d.) No determinado

## Tubérculos, raíces y plátanos

### Siguen aumentando los precios de la papa



Fuente: DANE.

A lo largo de la presente semana se registró un incremento en los precios de la papa parda pastusa debido a un menor ingreso de producto de primera calidad desde los municipios de Zipaquirá, Facatativá, Subachoque, Villapinzón (Cundinamarca), Cómbita y Sogamoso (Boyacá). Esta situación se registró en veintidós de los veintitrés mercados donde se negoció a lo largo de la semana. En Bogotá D. C. y Tunja, por ejemplo, el kilo se vendió a \$707 y a \$612, respectivamente, indicando un incremento superior al 25,00 %, respecto a la semana anterior.

De la misma forma, subieron las cotizaciones de las papas capira, criolla limpia, nevada, R-12 negra, suprema y única, los plátanos guineo y hartón verde y el ñame espiño. En el caso de la papa capira, el alza se presentó en veinticinco de los veintisiete mercados donde se vendió esta variedad como consecuencia del ingreso de menor cantidad de producto desde Nariño y el oriente antioqueño. En Medellín y Cali, por ejemplo, el alza superó el 20,00 %, ofreciéndose el kilo a \$1.105 y a \$638, respectivamente.

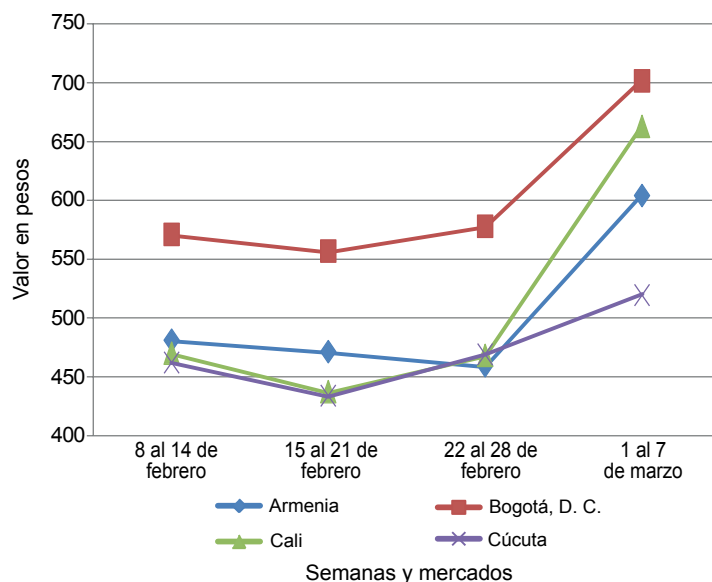
También aumentaron los precios mayoristas del plátano hartón verde, esta vez en veintiséis de los treinta y ocho mercados donde se negoció a lo largo de la semana. El poco abastecimiento de producto de primera calidad desde Acacías, Granada, Lejanías (Meta), Moñitos y Lorica (Córdoba) generó el incremento. En Villavicencio y Barranquilla, por ejemplo, el kilo se comercializó a \$1.200

y a \$930, respectivamente; 11,78 %, en promedio, más que la semana anterior. En el caso de la papa única, el aumento de las cotizaciones estuvo motivado por la reducción en el abastecimiento desde Ubaté, Zipaquirá, Villapinzón (Cundinamarca), Sogamoso, Tunja (Boyacá), Guaca (Santander) y Nariño. Esta situación se observó en los veinticuatro mercados donde se transó esta semana. En Bucaramanga y Manizales, por ejemplo, el aumento fue del 18,70 %, vendiéndose el kilo a \$553 y a \$528, respectivamente.

En contraste, bajaron los precios de la arracacha blanca y la yuca criolla. En el caso de la primera, la buena producción de la raíz en Cajamarca (Tolima) generó la reducción de los precios en once de los quince mercados donde se vendió a lo largo de la semana. En Pasto y Pereira, por ejemplo, el kilo se vendió a \$783 y a \$1.004, respectivamente; 7,84 %, en promedio, menos que la semana anterior.

Finalmente, el descenso de los precios de la yuca criolla se presentó esta vez en nueve de los diecisiete mercados donde se vendió este producto a lo largo de la semana. El mayor nivel de ingreso desde Tierralta (Córdoba) ocasionó la reducción en la cotización. En Montería, principal destino de la producción de esta zona, el kilo se vendió a \$275; 21,21 % menos que la semana anterior.

**Gráfico 4. Comportamiento de los precios de la papa parda pastusa 2014 (8 de febrero al 7 de marzo)**



Fuente: SIPSA-DANE-Ministerio de Agricultura y Desarrollo Rural.



**Cuadro 3. Mercados mayoristas. Precios de venta de tubérculos, raíces y plátanos  
2014 (1 al 7 de marzo)**

Productos y mercados	Pesos por kilogramo				Tendencia	Productos y mercados	Pesos por kilogramo				Tendencia			
	Mínimo	Máximo	Medio				Mínimo	Máximo	Medio					
<b>Arracacha amarilla</b>						<b>Papa capira (continuación)</b>								
Bogotá, D. C., Corabastos	583	806	689	+	Peñol (Antioquia)	958	1.030	983	++	Bucaramanga, Centroabastos	600	773	657	--
Bucaramanga, Centroabastos	600	773	657	--	Popayán (Cauca)	553	560	557	++	Buenaventura (Valle del Cauca)	1.280	1.280	1.280	=
Buenaventura (Valle del Cauca)	1.280	1.280	1.280	=	Rionegro (Antioquia)	975	1.200	1.058	++	Cali, Cavasa	667	750	708	-
Cali, Cavasa	667	750	708	-	San Vicente (Antioquia)	1.130	1.130	1.130	+++	Cali, Santa Helena	833	833	833	-
Cali, Santa Helena	833	833	833	-	Santa Bárbara (Antioquia)	925	1.275	1.100	++	Chiquinquirá (Boyacá)	650	950	850	-
Chiquinquirá (Boyacá)	650	950	850	-	Sincelejo (Sucre)	890	1.130	1.000	++	Cúcuta, Cenabastos	600	700	647	+
Cúcuta, Cenabastos	600	700	647	+	Sonsón (Antioquia)	983	983	983	=	Duitama (Boyacá)	800	800	800	--
Duitama (Boyacá)	800	800	800	--	Tuluá (Valle del Cauca)	620	900	760	+++	Ibagué, Plaza La 21	480	560	523	-
Ibagué, Plaza La 21	480	560	523	-	<b>Papa capira carmenia</b>					Neiva, Surabastos	800	960	887	-
Neiva, Surabastos	800	960	887	-	Medellín, Coomerca	850	1.238	1.019	+++	Palmira (Valle del Cauca)	833	833	833	=
Palmira (Valle del Cauca)	833	833	833	=	<b>Papa criolla limpia</b>					Pamplona (Norte de Santander)	533	600	581	++
Pamplona (Norte de Santander)	533	600	581	++	Armenia, Mercar	1.147	1.208	1.188	+	Popayán (Cauca)	1.000	1.200	1.100	+
Popayán (Cauca)	1.000	1.200	1.100	+	Barranquilla, Granabastos	1.205	1.335	1.270	+	San Gil (Santander)	832	933	899	+
San Gil (Santander)	832	933	899	+	Bogotá, D. C., Corabastos	1.444	1.593	1.532	+	Sogamoso (Boyacá)	833	833	833	++
Sogamoso (Boyacá)	833	833	833	++	Bucaramanga, Centroabastos	1.100	1.250	1.160	+	Tunja (Boyacá)	583	708	664	++
Tunja (Boyacá)	583	708	664	++	Buenaventura (Valle del Cauca)	853	853	853	-	Valledupar, Mercabastos	1.200	1.200	1.200	-
Valledupar, Mercabastos	1.200	1.200	1.200	-	Cali, Cavasa	900	987	958	n.d.	Villavicencio, CAV	950	1.150	1.038	+
Villavicencio, CAV	950	1.150	1.038	+	Cali, Santa Helena	733	1.000	867	--	<b>Arracacha blanca</b>				
<b>Arracacha blanca</b>					Carmen de Viboral (Antioquia)	1.163	1.163	1.163	++	Armenia, Mercar	722	750	741	-
Armenia, Mercar	722	750	741	-	Cartagena, Bazurto	1.500	1.500	1.500	=	Cartago (Valle del Cauca)	656	667	659	-
Cartago (Valle del Cauca)	656	667	659	-	Cartago (Valle del Cauca)	1.233	1.427	1.313	++	Ipiales (Nariño)	580	650	615	+
Ipiales (Nariño)	580	650	615	+	Cúcuta, Cenabastos	867	1.200	1.101	+	La Ceja (Antioquia)	1.167	1.400	1.289	+
La Ceja (Antioquia)	1.167	1.400	1.289	+	Duitama (Boyacá)	1.400	1.400	1.400	++	Manizales (Caldas)	1.156	1.156	1.156	-
Manizales (Caldas)	1.156	1.156	1.156	-	El Santuario (Antioquia)	875	1.475	1.213	++	Marinilla (Antioquia)	419	426	422	--
Marinilla (Antioquia)	419	426	422	--	Ibagué, Plaza La 21	1.093	1.277	1.190	+	Medellín, Central				
Medellín, Central					La Ceja (Antioquia)	1.233	1.325	1.275	+	Mayorista de Antioquia	625	750	650	+
Mayorista de Antioquia	625	750	650	+	La Unión (Antioquia)	792	1.034	913	++	Medellín, Coomerca	1.050	1.150	1.110	-
Medellín, Coomerca	1.050	1.150	1.110	-	Manizales (Caldas)	1.146	1.328	1.237	-	Pasto (Nariño)	773	795	783	-
Pasto (Nariño)	773	795	783	-	Marinilla (Antioquia)	1.150	1.250	1.200	+++	Pereira, La 41	800	800	800	-
Pereira, La 41	800	800	800	-	Medellín, Central					Pereira, Mercasa	929	1.079	1.004	-
Pereira, Mercasa	929	1.079	1.004	-	Mayorista de Antioquia	1.067	1.475	1.221	+	Peñol (Antioquia)	757	788	774	-
Peñol (Antioquia)	757	788	774	-	Medellín, Coomerca	1.250	1.375	1.298	+	Rionegro (Antioquia)	927	1.000	975	-
Rionegro (Antioquia)	927	1.000	975	-	Montería (Córdoba)	1.767	2.000	1.856	+++	San Vicente (Antioquia)	519	519	519	=
San Vicente (Antioquia)	519	519	519	=	Pamplona (Norte de Santander)	900	967	933	++	Tuluá (Valle del Cauca)	792	792	792	=
Tuluá (Valle del Cauca)	792	792	792	=	Pereira, La 41	1.294	1.372	1.333	+	<b>Ñame criollo</b>				
<b>Ñame criollo</b>					Pereira, Mercasa	1.164	1.231	1.184	-	Barranquilla, Barranquillita	1.033	1.033	1.033	+
Barranquilla, Barranquillita	1.033	1.033	1.033	+	Rionegro (Antioquia)	1.075	1.325	1.181	+	Cartagena, Bazurto	800	830	817	-
Cartagena, Bazurto	800	830	817	-	San Gil (Santander)	835	1.153	1.011	++	Montería (Córdoba)	800	800	800	=
Montería (Córdoba)	800	800	800	=	San Vicente (Antioquia)	1.143	1.143	1.143	+++	Sincelejo (Sucre)	925	925	925	-
Sincelejo (Sucre)	925	925	925	-	Santa Bárbara (Antioquia)	1.000	1.200	1.100	+	Valledupar, Mercabastos	850	850	850	-
Valledupar, Mercabastos	850	850	850	-	Sincelejo (Sucre)	1.800	2.000	1.900	++	<b>Ñame diamante</b>				
<b>Ñame diamante</b>					Socorro (Santander)	1.050	1.050	1.050	+	Barranquilla, Barranquillita	733	733	733	-
Barranquilla, Barranquillita	733	733	733	-	Sogamoso (Boyacá)	1.050	1.050	1.050	--	Cartagena, Bazurto	380	400	389	-
Cartagena, Bazurto	380	400	389	-	Sonsón (Antioquia)	833	833	833	+	Montería (Córdoba)	487	487	487	+
Montería (Córdoba)	487	487	487	+	Tunja (Boyacá)	933	1.167	993	-	Sincelejo (Sucre)	450	475	458	+
Sincelejo (Sucre)	450	475	458	+	Valledupar, Mercabastos	1.300	1.600	1.433	++	Valledupar, Mercabastos	600	620	611	+
Valledupar, Mercabastos	600	620	611	+	Valledupar, Mercado Nuevo	1.200	1.600	1.400	++	Valledupar, Mercado Nuevo	600	600	600	=
Valledupar, Mercado Nuevo	600	600	600	=	Villavicencio, CAV	1.000	1.100	1.058	+	<b>Ñame espino</b>				
<b>Ñame espino</b>					<b>Papa criolla para lavar</b>					Barranquilla, Barranquillita	1.200	1.300	1.250	+
Barranquilla, Barranquillita	1.200	1.300	1.250	+	Cali, Cavasa	900	900	900	-	Barranquilla, Granabastos	1.100	1.100	1.100	+
Barranquilla, Granabastos	1.100	1.100	1.100	+	<b>Papa criolla sucia</b>					Cartagena, Bazurto	1.050	1.110	1.070	+
Cartagena, Bazurto	1.050	1.110	1.070	+	Barranquilla, Barranquillita	1.310	1.310	1.310	+	Montería (Córdoba)	773	773	773	+
Montería (Córdoba)	773	773	773	+	Bogotá, D. C., Corabastos	933	1.100	1.013	+	Sincelejo (Sucre)	1.000	1.000	1.000	=
Sincelejo (Sucre)	1.000	1.000	1.000	=	Cali, Cavasa	600	710	653	--	Valledupar, Mercabastos	1.050	1.050	1.050	+
Valledupar, Mercabastos	1.050	1.050	1.050	+	Chiquinquirá (Boyacá)	600	750	650	+	Valledupar, Mercado Nuevo	1.100	1.100	1.100	=
Valledupar, Mercado Nuevo	1.100	1.100	1.100	=	Ipiales (Nariño)	575	813	694	+	<b>Papa capira</b>				
<b>Papa capira</b>					Neiva, Surabastos	1.140	1.290	1.227	++	Armenia, Mercar	520	800	627	++
Armenia, Mercar	520	800	627	++	Palmira (Valle del Cauca)	833	833	833	--	Buenaventura (Valle del Cauca)	553	813	683	+++
Buenaventura (Valle del Cauca)	553	813	683	+++	Pasto (Nariño)	600	635	622	+	Cali, Cavasa	495	790	638	+++
Cali, Cavasa	495	790	638	+++	Popayán (Cauca)	911	922	917	+++	Cali, Santa Helena	500	533	517	=
Cali, Santa Helena	500	533	517	=	Tuluá (Valle del Cauca)	1.021	1.096	1.058	+	Carmen de Viboral (Antioquia)	1.075	1.075	1.075	++
Carmen de Viboral (Antioquia)	1.075	1.075	1.075	++	Tunja (Boyacá)	633	750	670	--	Cartago (Valle del Cauca)	533	573	551	+
Cartago (Valle del Cauca)	533	573	551	+	Ubaté (Cundinamarca)	750	750	750	++	El Santuario (Antioquia)	1.000	1.200	1.125	++
El Santuario (Antioquia)	1.000	1.200	1.125	++	Villavicencio, CAV	940	1.040	998	+	Ipiales (Nariño)	400	575	488	+++
Ipiales (Nariño)	400	575	488	+++	<b>Papa ICA-Huila</b>					La Ceja (Antioquia)	1.233	1.281	1.264	++
La Ceja (Antioquia)	1.233	1.281	1.264	++	Bucaramanga, Centroabastos	760	953	880	+++	La Unión (Antioquia)	954	988	971	+
La Unión (Antioquia)	954	988	971	+	Cúcuta, Cenabastos	580	650	601	+	Manizales (Caldas)	600	740	670	++
Manizales (Caldas)	600	740	670	++	Pasto (Nariño)	435	580	490	+	Marinilla (Antioquia)	963	1.163	1.063	++
Marinilla (Antioquia)	963	1.163	1.063	++	<b>Papa Morasurco</b>					Medellín, Central				
Medellín, Central					Ipiales (Nariño)	270	500	385	+++	Mayorista de Antioquia	946	1.248	1.105	+++
Mayorista de Antioquia	946	1.248	1.105	+++	Pasto (Nariño)	420	545	465	++	Medellín, Coomerca	800	1.095	927	++
Medellín, Coomerca	800	1.095	927	++	<b>Papa nevada</b>					Montería (Córdoba)	907	1.267	1.044	++
Montería (Córdoba)	907	1.267	1.044	++	Cali, Cavasa	813	1.250	1.031	+++	Palmira (Valle del Cauca)	500	513	507	+
Palmira (Valle del Cauca)	500	513	507	+	Carmen de Viboral (Antioquia)	1.138	1.138	1.138	+++	Pasto (Nariño)	440	600	510	++
Pasto (Nariño)	440	600	510	++	Cartago (Valle del Cauca)	1.058	1.167	1.106	+	Pereira, La 41	640	640	640	++
Pereira, La 41	640	640	640	++					Pereira, Mercasa	540	820	628	++	
Pereira, Mercasa	540	820	628	++										

**Cuadro 3. Mercados mayoristas. Precios de venta de tubérculos, raíces y plátanos (continuación)**  
**2014 (1 al 7 de marzo)**

Productos y mercados	Pesos por kilogramo				Tendencia	Productos y mercados	Pesos por kilogramo				Tendencia
	Mínimo	Máximo	Medio				Mínimo	Máximo	Medio		
<b>Papa nevada (continuación)</b>						<b>Papa suprema (continuación)</b>					
El Santuario (Antioquia)	1.025	1.250	1.158		+++	Bucaramanga, Centroabastos	465	647	578		+++
Marinilla (Antioquia)	963	1.175	1.069		+++	Bucaramanga, Mercados del centro	700	700	700		+++
Medellín, Central						Buenaventura (Valle del Cauca)	493	787	640		+++
Mayorista de Antioquia	925	1.250	1.122		+++	Cali, Cavasa	400	780	590		+++
Medellín, Coomerca	1.000	1.267	1.100		+	Cali, Santa Helena	440	480	460		+
Pereira, La 41	1.275	1.592	1.433		+++	Chiquinquirá (Boyacá)	380	540	460		+++
Pereira, Mercasa	1.096	1.388	1.252		++	Cúcuta, Cenabastos	380	500	446		++
Peñol (Antioquia)	905	1.061	967		+++	Ibagué, Plaza La 21	580	730	660		+++
Rionegro (Antioquia)	953	1.288	1.073		++	Ipiales (Nariño)	335	588	461		+++
San Vicente (Antioquia)	1.162	1.162	1.162		+++	Neiva, Surabastos	560	710	663		+++
						Palmira (Valle del Cauca)	393	400	397		+
<b>Papa parda para lavar</b>						Pamplona (Norte de Santander)	447	500	483		+++
Sincelejo (Sucre)	495	730	608		+++	Pasto (Nariño)	345	540	418		+++
						Popayán (Cauca)	473	587	530		++
<b>Papa parda pastusa</b>						San Gil (Santander)	595	595	595		=
Armeria, Mercar	480	833	604		+++	Sogamoso (Boyacá)	467	467	467		+++
Bogotá, D. C., Corabastos	680	727	707		+++	Tuluá (Valle del Cauca)	505	845	675		+++
Bucaramanga, Centroabastos	520	695	631		+++	Tunja (Boyacá)	467	593	559		+++
Bucaramanga, Mercados del centro	700	700	700		++	Ubaté (Cundinamarca)	560	560	560		+++
Cali, Cavasa	473	853	663		+++	Villavicencio, CAV	530	670	607		+++
Cali, Santa Helena	507	550	528		+	<b>Papa tocarreña</b>					
Cartago (Valle del Cauca)	500	507	504		-	Sogamoso (Boyacá)	687	687	687		+++
Cúcuta, Cenabastos	473	600	531		++	Tunja (Boyacá)	600	900	780		n.d.
Duitama (Boyacá)	450	460	455		+	Ubaté (Cundinamarca)	520	520	520		+
Ibagué, Plaza La 21	600	860	730		+++	<b>Papa única</b>					
Ipiales (Nariño)	380	600	490		+++	Barranquilla, Barranquillita	465	715	590		+++
Pamplona (Norte de Santander)	520	600	573		+++	Barranquilla, Granabastos	470	660	565		+++
Pasto (Nariño)	440	600	493		+++	Bogotá, D. C., Corabastos	513	613	558		+++
Pereira, La 41	440	573	507		++	Bucaramanga, Centroabastos	447	627	553		+++
Pereira, Mercasa	520	600	550		+	Bucaramanga, Mercados del centro	600	600	600		+++
Popayán (Cauca)	800	813	807		+++	Buenaventura (Valle del Cauca)	467	747	607		+++
San Gil (Santander)	525	650	603		+++	Cali, Cavasa	355	640	498		+++
Socorro (Santander)	650	650	650		+++	Cartago (Valle del Cauca)	580	735	663		+++
Sogamoso (Boyacá)	580	580	580		+++	Cúcuta, Cenabastos	420	520	463		+
Tunja (Boyacá)	553	653	612		+++	Duitama (Boyacá)	340	350	345		+
Ubaté (Cundinamarca)	600	600	600		+++	Ipiales (Nariño)	300	488	394		+++
<b>Papa Puracé</b>						Manizales (Caldas)	470	587	528		++
La Unión (Antioquia)	706	706	706		+	Neiva, Surabastos	460	660	588		+++
Montería (Córdoba)	1.111	1.111	1.111		=	Pamplona (Norte de Santander)	447	460	456		++
<b>Papa R-12 negra</b>						Pasto (Nariño)	350	485	397		+++
Bogotá, D. C., Corabastos	513	813	686		+++	Pereira, La 41	445	560	503		++
Bucaramanga, Centroabastos	580	750	695		+++	Pereira, Mercasa	560	560	560		+++
Cali, Cavasa	560	560	560		=	Popayán (Cauca)	373	507	440		++
Cartago (Valle del Cauca)	540	587	558		+	Sogamoso (Boyacá)	430	430	430		+++
Manizales (Caldas)	613	747	680		++	Tunja (Boyacá)	427	573	513		+++
Medellín, Central						Ubaté (Cundinamarca)	450	450	450		++
Mayorista de Antioquia	803	1.190	962		+++	Valledupar, Mercabastos	460	650	555		++
Neiva, Surabastos	680	720	700		+++	Valledupar, Mercado Nuevo	460	660	560		+++
Ubaté (Cundinamarca)	700	700	700		+++	<b>Plátano comino</b>					
Villavicencio, CAV	500	700	600		+++	Medellín, Central					
<b>Papa R-12 roja</b>						Mayorista de Antioquia	867	888	879		+
Barranquilla, Barranquillita	645	860	753		++	Rionegro (Antioquia)	900	1.025	951		+
Barranquilla, Granabastos	595	790	693		++	<b>Plátano dominico hartón maduro</b>					
Bogotá, D. C., Corabastos	473	600	548		+++	Manizales (Caldas)	650	683	667		-
Pereira, Mercasa	540	590	557		+	Pereira, La 41	583	583	583		=
Sogamoso (Boyacá)	420	420	420		+++	Pereira, Mercasa	600	600	600		=
Tunja (Boyacá)	433	593	524		+++	<b>Plátano dominico hartón verde</b>					
<b>Papa roja peruana</b>						Armeria, Retiro	470	498	485		+
Ipiales (Nariño)	375	528	451		+++	Cartago (Valle del Cauca)	567	600	578		+++
<b>Papa rubí</b>						La Virginia (Risaralda)	160	170	166		-
Bogotá, D. C., Corabastos	480	600	537		+++	Manizales (Caldas)	650	683	667		-
Pereira, La 41	525	710	618		++	Pereira, La 41	600	600	600		=
Pereira, Mercasa	553	820	637		++	Pereira, Mercasa	600	600	600		=
<b>Papa sabanera</b>						<b>Plátano dominico verde</b>					
Bogotá, D. C., Corabastos	1.100	1.233	1.183		+	Medellín, Central					
<b>Papa San Félix</b>						Mayorista de Antioquia	567	588	583		-
Manizales (Caldas)	833	928	881		+++	Medellín, Coomerca	525	600	558		+
<b>Papa superior</b>						Santa Bárbara (Antioquia)	463	463	463		+
Bogotá, D. C., Corabastos	573	687	637		+++	Sonsón (Antioquia)	400	400	400		=
Villavicencio, CAV	565	725	642		+++	Yarumal (Antioquia)	425	425	425		+++
<b>Papa suprema</b>						<b>Plátano guineo</b>					
Armeria, Mercar	435	800	568		+++	Armeria, Mercar	525	533	528		+
Bogotá, D. C., Corabastos	540	653	596		+++	Armeria, Retiro	355	380	368		+
						Bogotá, D. C., Corabastos	1.100	1.200	1.167		++

**Cuadro 3. Mercados mayoristas. Precios de venta de tubérculos, raíces y plátanos (conclusión)  
2014 (1 al 7 de marzo)**

Productos y mercados	Pesos por kilogramo				Tenden- cia	Productos y mercados	Pesos por kilogramo				Tenden- cia
	Mínimo	Máximo	Medio				Mínimo	Máximo	Medio		
<b>Plátano guineo (continuación)</b>						<b>Plátano hartón verde (continuación)</b>					
Cartago (Valle del Cauca)	617	633	622	++		Villavicencio, CAV	1.120	1.300	1.230	+++	
Cúcuta, Cenabastos	333	333	333	=		<b>Plátano hartón verde ecuatoriano</b>					
Ibagué, Plaza La 21	700	1.000	850	+++		Bogotá, D. C., Corabastos	973	1.000	989	+	
La Ceja (Antioquia)	425	450	433	-		Cali, Cavasa	567	567	567	+	
La Virginia (Risaralda)	200	210	206	-		Cali, Santa Helena	500	500	500	=	
Manizales (Caldas)	450	450	450	=		Ipiales (Nariño)	567	567	567	+	
Medellín, Central						Palmira (Valle del Cauca)	600	600	600	=	
Mayorista de Antioquia	700	850	798	+		Pasto (Nariño)	600	625	611	+	
Medellín, Coomerca	625	700	660	+		<b>Plátano hartón verde llanero</b>					
Neiva, Surabastos	1.000	1.000	1.000	=		Bogotá, D. C., Corabastos	1.394	1.500	1.456	+++	
Pereira, La 41	505	505	505	=		<b>Ulluco</b>					
Pereira, Mercasa	505	505	505	=		Buenaventura (Valle del Cauca)	1.133	1.133	1.133	=	
Peñol (Antioquia)	398	418	408	+		Cali, Cavasa	667	1.000	833	+++	
Rionegro (Antioquia)	673	725	692	-		Ipiales (Nariño)	800	1.033	917	+++	
Santa Bárbara (Antioquia)	300	350	325	+		Pasto (Nariño)	413	681	565	+++	
Sonsón (Antioquia)	206	206	206	---		Popayán (Cauca)	517	533	525	-	
Tuluá (Valle del Cauca)	533	533	533	=		Tuluá (Valle del Cauca)	594	594	594	=	
Tunja (Boyacá)	533	533	533	=		<b>Yuca chirosa</b>					
Villavicencio, CAV	1.333	1.333	1.333	=		Buenaventura (Valle del Cauca)	627	627	627	=	
Yarumal (Antioquia)	383	383	383	+++		Ibagué, Plaza La 21	467	667	588	+	
<b>Plátano hartón maduro</b>						La Ceja (Antioquia)	620	660	647	-	
Armenia, Mercar	625	650	633	+		Medellín, Coomerca	600	620	612	+	
Bogotá, D. C., Corabastos	1.317	1.467	1.391	+++		Montería (Córdoba)	318	381	339	---	
Ibagué, Plaza La 21	777	917	821	+		Rionegro (Antioquia)	548	598	573	-	
Ipiales (Nariño)	567	567	567	+		Tuluá (Valle del Cauca)	533	533	533	=	
Medellín, Central						<b>Yuca criolla</b>					
Mayorista de Antioquia	925	967	942	+		Barranquilla, Barranquillita	388	388	388	=	
Neiva, Surabastos	675	700	688	=		Barranquilla, Granabastos	450	450	450	=	
Pereira, La 41	583	583	583	=		Bucaramanga, Centroabastos	595	607	598	-	
Pereira, Mercasa	600	600	600	=		Bucaramanga, Mercados del centro	631	631	631	-	
Tunja (Boyacá)	950	1.150	1.110	+		Cartagena, Bazurto	334	360	344	-	
<b>Plátano hartón verde</b>						Cartago (Valle del Cauca)	533	560	547	--	
Armenia, Mercar	625	663	638	+		Chiquinquirá (Boyacá)	700	711	706	-	
Armenia, Retiro	500	538	510	+		Cúcuta, Cenabastos	758	810	787	+	
Barranquilla, Barranquillita	930	930	930	+		Medellín, Central					
Barranquilla, Granabastos	900	1.020	960	+		Mayorista de Antioquia	800	800	800	+	
Bogotá, D. C., Corabastos	1.350	1.500	1.405	+++		Montería (Córdoba)	254	318	275	---	
Bucaramanga, Centroabastos	1.120	1.200	1.160	+		Pamplona (Norte de Santander)	563	571	570	+	
Bucaramanga, Mercados del centro	1.120	1.120	1.120	++		San Gil (Santander)	509	607	546	-	
Buenaventura (Valle del Cauca)	1.067	1.067	1.067	=		Sincedejo (Sucre)	408	417	411	=	
Cali, Cavasa	650	690	670	+		Socorro (Santander)	425	467	446	--	
Cali, Santa Helena	667	683	675	+		Tunja (Boyacá)	720	760	728	-	
Cartagena, Bazurto	810	870	850	+		Valledupar, Mercabastos	375	425	392	+	
Chiquinquirá (Boyacá)	871	899	885	+		Valledupar, Mercado Nuevo	375	425	392	+	
Cúcuta, Cenabastos	899	992	969	+		<b>Yuca ICA</b>					
Duitama (Boyacá)	610	610	610	-		Armenia, Mercar	510	520	517	+	
Ibagué, Plaza La 21	777	917	821	+		Armenia, Retiro	345	360	354	+	
La Ceja (Antioquia)	900	950	925	+		Cali, Cavasa	493	520	507	-	
La Virginia (Risaralda)	180	199	187	-		Cali, Santa Helena	520	520	520	-	
Medellín, Central						Manizales (Caldas)	773	773	773	=	
Mayorista de Antioquia	925	967	942	+		Medellín, Central					
Medellín, Coomerca	675	738	711	+		Mayorista de Antioquia	800	800	800	+	
Montería (Córdoba)	533	600	564	-		Palmira (Valle del Cauca)	520	520	520	=	
Neiva, Surabastos	675	700	688	=		Pasto (Nariño)	314	361	335	=	
Palmira (Valle del Cauca)	650	650	650	-		Pereira, La 41	507	560	533	-	
Pamplona (Norte de Santander)	590	590	590	=		Pereira, Mercasa	600	600	600	=	
Pereira, La 41	600	600	600	=		Popayán (Cauca)	517	525	521	--	
Pereira, Mercasa	600	600	600	=		<b>Yuca llanera</b>					
Popayán (Cauca)	720	740	730	+		Bogotá, D. C., Corabastos	589	845	686	+	
Rionegro (Antioquia)	923	977	950	+		Duitama (Boyacá)	717	717	717	+++	
San Gil (Santander)	440	613	531	+		Neiva, Surabastos	800	1.000	867	+	
Santa Bárbara (Antioquia)	525	575	550	-		Sogamoso (Boyacá)	633	633	633	=	
Sincedejo (Sucre)	730	740	733	+		Ubaté (Cundinamarca)	800	800	800	=	
Socorro (Santander)	320	400	360	-		Villavicencio, CAV	550	567	558	-	
Sogamoso (Boyacá)	817	817	817	++							
Tuluá (Valle del Cauca)	695	695	695	=							
Tunja (Boyacá)	950	1.150	1.110	+							
Ubaté (Cundinamarca)	1.389	1.389	1.389	++							
Valledupar, Mercabastos	870	1.000	923	+							
Valledupar, Mercado Nuevo	900	1.050	950	+							

**Tendencias:**

- (---) Variación mayor al -20 %  
 (--) Variación entre -10 % y -20 %  
 (-) Variación entre 0 % y -10 %

(=) Variación igual a 0 %

(+ ) Variación entre 0 % y 10 %

(+ +) Variación entre 10 % y 20 %

(+++ ) Variación mayor al 20 %

(n.d.) No determinado



## Granos, carnes y procesados

### Cae abastecimiento de frijol cargamanto

A lo largo de la presente semana se registró un incremento en los precios mayoristas del frijol cargamanto rojo en nueve de los dieciocho mercados donde se vendió. De acuerdo con los comerciantes, este comportamiento al alza en los precios de este grano estuvo relacionado con el descenso en la producción y la menor oferta procedente de Antioquia. En la ciudad de Ibagué, la cual reportó la mayor variación, el kilo se transó a \$3.093, lo que significó un incremento superior al 15,00 %.

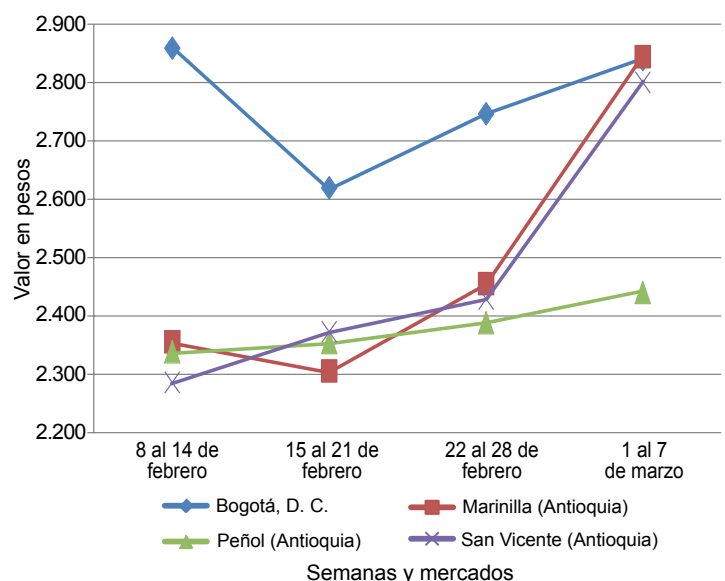
Lo mismo ocurrió con el queso costeño, cuyos precios aumentaron esta vez en trece de las veintitrés plazas donde se comercializó. Según los comerciantes, la menor oferta desde la Costa Atlántica, donde el fuerte verano ha afectado la producción de leche, es la razón del incremento. En Barranquilla y Medellín, el precio aumentó un 56 %, por lo que el kilo se vendió a \$9.650, en la primera, y a \$9.833, en la segunda.

De igual manera, debido a la menor oferta recibida desde El Banco (Magdalena) y la mayor demanda generada por la cuaresma, las cotizaciones del bagre rayado entero fresco subieron en siete de los trece mercados donde se ofreció. En la ciudad de Montería, por ejemplo, el kilo se transó a \$8.000, indicando un alza superior al 30,00 % respecto a los precios de la semana anterior.

Por último, se sigue observando un bajo nivel de abastecimiento de azúcar desde los ingenios ubicados en Valle del

Cauca, al igual que la semana anterior, razón por la cual los precios de este producto volvieron a subir. En el caso de la azúcar sulfitada, el incremento se presentó en doce de los veinticuatro mercados donde se vendió. En Armenia y Villavicencio el kilo se transó a \$1.490 y a \$1.590; esto es, un 2,15 % más en comparación con el precio reportado la última semana.

Gráfico 5. Comportamiento de los precios del frijol cargamanto rojo 2014 (8 de febrero al 7 de marzo)



Fuente: SIPSA-DANE-Ministerio de Agricultura y Desarrollo Rural.

Cuadro 4. Mercados mayoristas. Precios de venta de granos y cereales 2014 (1 al 7 de marzo)

Productos y mercados	Pesos por kilogramo			
	Mínimo	Máximo	Medio	Tendencia
<b>Arroz blanco importado</b>				
Pasto (Nariño)	2.000	2.000	2.000	=
<b>Arroz de primera</b>				
Armenia, Mercar	2.176	2.176	2.176	-
Barranquilla, Barranquillita	2.008	2.008	2.008	=
Barranquilla, Granabastos	2.039	2.039	2.039	=
Bogotá, D. C., Paloquemao	2.187	2.187	2.187	+
Bogotá, D. C., Plaza España	2.168	2.168	2.168	+
Bucaramanga, Mercados del centro	2.272	2.272	2.272	-
Buenaventura (Valle del Cauca)	2.261	2.261	2.261	=
Cali, La Floresta	2.023	2.023	2.023	=
Cali, Santa Helena	1.953	1.953	1.953	+
Cartagena, Bazurto	2.133	2.133	2.133	+
Cartago (Valle del Cauca)	2.160	2.160	2.160	=
Cúcuta, Cenabastos	2.089	2.089	2.089	=
Cúcuta, La Nueva Sexta	2.044	2.044	2.044	+
Manizales (Caldas)	2.227	2.227	2.227	=
Medellín, Central				
Mayorista de Antioquia	2.085	2.085	2.085	-
Medellín, Coomerca	2.152	2.152	2.152	=
Medellín, Placita de Flórez	2.131	2.131	2.131	=
Montería (Córdoba)	1.944	1.944	1.944	+
Palmira (Valle del Cauca)	1.907	1.907	1.907	=
Pasto (Nariño)	2.185	2.185	2.185	+
Pereira, Mercasa	2.208	2.208	2.208	=
Popayán (Cauca)	1.829	1.829	1.829	-

Productos y mercados	Pesos por kilogramo			
	Mínimo	Máximo	Medio	Tendencia
<b>Arroz de primera (continuación)</b>				
Sincelejo (Sucre)	1.836	1.836	1.836	+
Tuluá (Valle del Cauca)	1.997	1.997	1.997	=
Valledupar, Mercado Nuevo	1.980	1.980	1.980	+
Villavicencio, CAV	2.120	2.120	2.120	=
<b>Arroz de segunda</b>				
Barranquilla, Barranquillita	1.824	1.824	1.824	=
Barranquilla, Granabastos	1.817	1.817	1.817	-
Bogotá, D. C., Corabastos	1.740	1.740	1.740	+
Cartagena, Bazurto	1.785	1.785	1.785	=
Cartago (Valle del Cauca)	2.012	2.012	2.012	-
Pereira, Mercasa	2.059	2.059	2.059	=
Sincelejo (Sucre)	1.630	1.630	1.630	+
<b>Arroz excelso</b>				
Barranquilla, Barranquillita	2.286	2.286	2.286	=
Barranquilla, Granabastos	2.310	2.310	2.310	-
Bucaramanga, Centroabastos	2.247	2.247	2.247	=
Ibagué, Plaza La 21	1.887	1.887	1.887	=
Montería (Córdoba)	2.320	2.320	2.320	-
Pamplona (Norte de Santander)	2.140	2.140	2.140	-
Sincelejo (Sucre)	2.053	2.053	2.053	+
Valledupar, Mercado Nuevo	2.360	2.360	2.360	=
<b>Arroz sopa cristal</b>				
Bogotá, D. C., Plaza España	1.493	1.493	1.493	-

**Cuadro 4. Mercados mayoristas. Precios de venta de granos y cereales (continuación)  
2014 (1 al 7 de marzo)**

Productos y mercados	Pesos por kilogramo				Tendencia	Productos y mercados	Pesos por kilogramo				Tendencia
	Mínimo	Máximo	Medio				Mínimo	Máximo	Medio		
<b>Arroz sopa cristal (continuación)</b>						<b>Frijol cabeza negra importado (continuación)</b>					
Bucaramanga, Centroabastos	1.261	1.261	1.261	=		Valledupar, Mercado Nuevo	2.600	2.600	2.600	=	
Bucaramanga, Mercados del centro	1.243	1.243	1.243	=		<b>Frijol cabeza negra nacional</b>					
Montería (Córdoba)	1.645	1.645	1.645	+		Barranquilla, Granabastos	2.755	2.755	2.755	-	
<b>Arveja amarilla seca importada</b>						Montería (Córdoba)	2.525	2.525	2.525	---	
Bucaramanga, Centroabastos	1.600	1.600	1.600	=		Sincelejo (Sucre)	2.433	2.433	2.433	+	
Bucaramanga, Mercados del centro	1.662	1.662	1.662	+		<b>Frijol calima</b>					
Cúcuta, Cenabastos	1.847	1.847	1.847	+		Bucaramanga, Centroabastos	3.133	3.133	3.133	=	
Cúcuta, La Nueva Sexta	1.700	1.700	1.700	=		Bucaramanga, Mercados del centro	3.100	3.100	3.100	=	
Ibagué, Plaza La 21	1.480	1.480	1.480	-		Buenaventura (Valle del Cauca)	2.720	2.720	2.720	-	
Pamplona (Norte de Santander)	1.707	1.707	1.707	=		Cali, Santa Helena	3.480	3.480	3.480	-	
<b>Arveja enlatada</b>						Cali, Siloé	2.720	2.720	2.720	=	
Medellín, Central						Ibagué, Plaza La 21	2.112	2.112	2.112	=	
Mayorista de Antioquia	4.330	4.330	4.330	-		Pasto (Nariño)	1.600	1.600	1.600	=	
Medellín, Coomerca	6.111	6.111	6.111	=		Popayán (Cauca)	3.733	3.733	3.733	-	
Medellín, Placita de Flórez	6.120	6.120	6.120	=		Tuluá (Valle del Cauca)	2.653	2.653	2.653	-	
Valledupar, Mercado Nuevo	6.132	6.132	6.132	=		<b>Frijol cargamento blanco</b>					
<b>Arveja verde seca importada</b>						Carmen de Viboral (Antioquia)	3.700	3.700	3.700	++	
Armenia, Mercar	2.291	2.291	2.291	+		Marinilla (Antioquia)	3.458	3.458	3.458	+	
Barranquilla, Barranquillita	1.960	1.960	1.960	-		Medellín, Central					
Bogotá, D. C., Corabastos	1.904	1.904	1.904	+		Mayorista de Antioquia	3.600	3.600	3.600	-	
Bogotá, D. C., Paloquemao	2.720	2.720	2.720	-		Medellín, Coomerca	4.100	4.100	4.100	-	
Bucaramanga, Centroabastos	1.800	1.800	1.800	=		Medellín, Placita de Flórez	3.867	3.867	3.867	=	
Buenaventura (Valle del Cauca)	1.760	1.760	1.760	+		Peñol (Antioquia)	3.317	3.325	3.321	-	
Cali, La Floresta	2.233	2.233	2.233	-		Rionegro (Antioquia)	3.600	3.600	3.600	++	
Cali, Santa Helena	2.613	2.613	2.613	-		San Vicente (Antioquia)	3.400	3.495	3.448	+	
Cali, Siloé	2.480	2.480	2.480	=		Sonsón (Antioquia)	2.970	2.970	2.970	+	
Cartagena, Bazurto	2.250	2.250	2.250	+		<b>Frijol cargamento rojo</b>					
Cúcuta, Cenabastos	2.060	2.060	2.060	=		Armenia, Mercar	2.760	2.760	2.760	-	
Cúcuta, La Nueva Sexta	2.080	2.080	2.080	=		Bogotá, D. C., Corabastos	2.840	2.840	2.840	+	
Manizales (Caldas)	2.160	2.160	2.160	+		Bogotá, D. C., Paloquemao	4.000	4.000	4.000	+	
Medellín, Central						Bogotá, D. C., Plaza España	4.213	4.213	4.213	=	
Mayorista de Antioquia	2.293	2.293	2.293	+		Cartago (Valle del Cauca)	2.840	2.840	2.840	---	
Medellín, Coomerca	2.940	2.940	2.940	+		Ibagué, Plaza La 21	3.093	3.093	3.093	++	
Medellín, Placita de Flórez	2.533	2.533	2.533	=		Manizales (Caldas)	3.133	3.133	3.133	+	
Montería (Córdoba)	2.400	2.400	2.400	n.d.		Marinilla (Antioquia)	2.845	2.845	2.845	++	
Palmyra (Valle del Cauca)	2.233	2.233	2.233	=		Medellín, Central					
Pamplona (Norte de Santander)	2.080	2.080	2.080	=		Mayorista de Antioquia	3.000	3.000	3.000	=	
Pasto (Nariño)	2.200	2.200	2.200	=		Medellín, Coomerca	3.300	3.300	3.300	-	
Popayán (Cauca)	2.301	2.301	2.301	=		Pereira, Mercasa	2.987	2.987	2.987	=	
Tunja (Boyacá)	2.200	2.200	2.200	+		Rionegro (Antioquia)	2.617	2.617	2.617	+	
Valledupar, Mercado Nuevo	2.533	2.533	2.533	+		San Vicente (Antioquia)	2.775	2.825	2.800	++	
Villavicencio, CAV	2.141	2.141	2.141	-		Sincelejo (Sucre)	4.400	4.400	4.400	=	
<b>Cuchuco de cebada</b>						Tunja (Boyacá)	2.320	2.320	2.320	=	
Bucaramanga, Centroabastos	1.656	1.656	1.656	=		<b>Frijol enlatado</b>					
Bucaramanga, Mercados del centro	1.547	1.547	1.547	-		Medellín, Central					
Ibagué, Plaza La 21	2.328	2.328	2.328	+		Mayorista de Antioquia	6.617	6.617	6.617	+	
<b>Cuchuco de maíz</b>						Medellín, Coomerca	6.466	6.466	6.466	+	
Bucaramanga, Centroabastos	1.929	1.929	1.929	+		Medellín, Placita de Flórez	6.420	6.420	6.420	=	
Bucaramanga, Mercados del centro	1.840	1.840	1.840	=		<b>Frijol nima calima</b>					
Cali, La Floresta	987	987	987	n.d.		Armenia, Mercar	2.640	2.640	2.640	n.d.	
Cali, Santa Helena	1.253	1.253	1.253	=		Bogotá, D. C., Corabastos	2.540	2.540	2.540	++	
Cali, Siloé	1.120	1.120	1.120	=		Bogotá, D. C., Plaza España	3.520	3.520	3.520	-	
Ibagué, Plaza La 21	1.440	1.440	1.440	+		Manizales (Caldas)	2.880	2.880	2.880	+	
Montería (Córdoba)	967	967	967	+		Medellín, Central					
Popayán (Cauca)	1.040	1.040	1.040	-		Mayorista de Antioquia	2.425	2.425	2.425	+	
Sincelejo (Sucre)	900	900	900	=		Neiva, Surabastos	2.700	2.700	2.700	=	
Tuluá (Valle del Cauca)	960	960	960	=		<b>Frijol palomito importado</b>					
<b>Frijol bolón</b>						Barranquilla, Barranquillita	3.013	3.013	3.013	=	
Armenia, Mercar	3.573	3.573	3.573	=		Barranquilla, Granabastos	2.800	2.800	2.800	+	
Bogotá, D. C., Corabastos	3.320	3.320	3.320	=		Cartagena, Bazurto	3.550	3.550	3.550	=	
Bogotá, D. C., Plaza España	4.664	4.664	4.664	+		<b>Frijol radical</b>					
Bucaramanga, Centroabastos	3.933	3.933	3.933	=		Bogotá, D. C., Corabastos	2.420	2.420	2.420	+	
Bucaramanga, Mercados del centro	4.400	4.400	4.400	-		Bogotá, D. C., Paloquemao	3.547	3.547	3.547	+	
Cali, La Floresta	2.867	2.867	2.867	=		Bucaramanga, Mercados del centro	3.210	3.210	3.210	+	
Cali, Santa Helena	3.653	3.653	3.653	-		Manizales (Caldas)	2.560	2.560	2.560	=	
Cartago (Valle del Cauca)	3.600	3.600	3.600	+		Medellín, Central					
Cúcuta, Cenabastos	4.667	4.667	4.667	-		Mayorista de Antioquia	2.775	2.775	2.775	+	
Palmyra (Valle del Cauca)	2.800	2.800	2.800	=		Pereira, Mercasa	2.950	2.950	2.950	=	
Pasto (Nariño)	1.840	1.840	1.840	-		<b>Frijol uribe rosado</b>					
Popayán (Cauca)	4.531	4.531	4.531	-		Cartago (Valle del Cauca)	3.020	3.020	3.020	-	
Tunja (Boyacá)	3.200	3.200	3.200	+		Medellín, Central					
Villavicencio, CAV	3.640	3.640	3.640	-		Mayorista de Antioquia	2.475	2.475	2.475	-	
<b>Frijol cabeza negra importado</b>											
Barranquilla, Barranquillita	2.950	2.950	2.950	=							
Cartagena, Bazurto	3.150	3.150	3.150	-							

**Cuadro 4. Mercados mayoristas. Precios de venta de granos y cereales (conclusión)  
2014 (1 al 7 de marzo)**

Productos y mercados	Pesos por kilogramo				Tenden- cia	Productos y mercados	Pesos por kilogramo				Tenden- cia
	Mínimo	Máximo	Medio	Precios			Mínimo	Máximo	Medio	Precios	
<b>Frijol Uribe rosado (continuación)</b>						<b>Maíz amarillo retrillado</b>					
Pereira, Mercasa	2.685	2.685	2.685	=		Armenia, Mercar	1.300	1.300	1.300	=	
<b>Frijol Zaragoza</b>						<b>Maíz amarillo trillado</b>					
Barranquilla, Barranquillita	3.075	3.075	3.075	=		Armenia, Mercar	860	860	860	-	
Barranquilla, Granabastos	3.049	3.049	3.049	-		Barranquilla, Barranquillita	889	889	889	+	
Cúcuta, Cenabastos	3.617	3.617	3.617	+		Barranquilla, Granabastos	912	912	912	-	
Cúcuta, La Nueva Sexta	3.167	3.167	3.167	+		Cali, La Floresta	1.200	1.200	1.200	=	
Montería (Córdoba)	3.133	3.133	3.133	=		Cali, Siloé	1.180	1.180	1.180	=	
Sincelejo (Sucre)	2.933	2.933	2.933	+		Cartagena, Bazurto	1.108	1.108	1.108	=	
Valledupar, Mercado Nuevo	3.000	3.000	3.000	+		Medellín, Central					
<b>Garbanzo importado</b>						Mayorista de Antioquia	1.000	1.000	1.000	-	
Armenia, Mercar	3.095	3.095	3.095	-		Medellín, Coomerca	1.275	1.275	1.275	+	
Bogotá, D. C., Corabastos	3.276	3.276	3.276	-		Medellín, Placita de Flórez	1.283	1.283	1.283	=	
Bogotá, D. C., Paloquemao	4.187	4.187	4.187	-		Montería (Córdoba)	960	960	960	++	
Bogotá, D. C., Plaza España	3.920	3.920	3.920	+		Palmira (Valle del Cauca)	1.127	1.127	1.127	=	
Cartago (Valle del Cauca)	2.720	2.720	2.720	+		Pasto (Nariño)	1.500	1.500	1.500	-	
Cúcuta, Cenabastos	2.867	2.867	2.867	=		Pereira, Mercasa	967	967	967	=	
Cúcuta, La Nueva Sexta	2.736	2.736	2.736	+		Sincelejo (Sucre)	815	815	815	+	
Medellín, Central						Tuluá (Valle del Cauca)	1.127	1.127	1.127	=	
Mayorista de Antioquia	3.200	3.200	3.200	--		Tunja (Boyacá)	773	773	773	+	
Medellín, Coomerca	4.020	4.020	4.020	-		<b>Maíz blanco cáscara</b>					
Medellín, Placita de Flórez	3.520	3.520	3.520	=		Carmen de Viboral (Antioquia)	1.125	1.125	1.125	n.d.	
Neiva, Surabastos	2.860	2.860	2.860	+		Medellín, Central					
Pereira, Mercasa	3.023	3.023	3.023	=		Mayorista de Antioquia	813	813	813	--	
Tunja (Boyacá)	3.533	3.533	3.533	=		San Vicente (Antioquia)	1.400	1.425	1.413	++	
Villavicencio, CAV	2.587	2.587	2.587	-		Tunja (Boyacá)	933	933	933	+	
<b>Lenteja importada</b>						<b>Maíz blanco retrillado</b>					
Armenia, Mercar	2.293	2.293	2.293	++		Cartago (Valle del Cauca)	1.130	1.130	1.130	-	
Barranquilla, Barranquillita	2.138	2.138	2.138	=		Medellín, Central					
Barranquilla, Granabastos	2.135	2.135	2.135	-		Mayorista de Antioquia	1.033	1.033	1.033	-	
Bogotá, D. C., Corabastos	1.888	1.888	1.888	-		<b>Maíz blanco trillado</b>					
Bogotá, D. C., Paloquemao	2.293	2.293	2.293	-		Armenia, Mercar	1.070	1.070	1.070	-	
Bucaramanga, Centroabastos	1.933	1.933	1.933	=		Barranquilla, Barranquillita	1.119	1.119	1.119	+	
Cali, La Floresta	1.600	1.600	1.600	=		Barranquilla, Granabastos	1.084	1.084	1.084	-	
Cali, Santa Helena	1.920	1.920	1.920	-		Bogotá, D. C., Corabastos	1.135	1.135	1.135	-	
Cali, Siloé	2.000	2.000	2.000	=		Bogotá, D. C., Paloquemao	1.440	1.440	1.440	=	
Cartago (Valle del Cauca)	1.910	1.910	1.910	+		Cali, Santa Helena	1.273	1.273	1.273	+	
Cúcuta, Cenabastos	2.122	2.122	2.122	+		Cali, Siloé	1.260	1.260	1.260	+	
Cúcuta, La Nueva Sexta	2.089	2.089	2.089	+		Cartagena, Bazurto	1.367	1.367	1.367	-	
Ibagué, Plaza La 21	1.705	1.705	1.705	-		Cartago (Valle del Cauca)	1.030	1.030	1.030	+	
Manizales (Caldas)	1.860	1.860	1.860	+		Cúcuta, Cenabastos	1.453	1.453	1.453	=	
Medellín, Central						Cúcuta, La Nueva Sexta	1.472	1.472	1.472	-	
Mayorista de Antioquia	2.213	2.213	2.213	-		Manizales (Caldas)	1.120	1.120	1.120	=	
Medellín, Coomerca	2.460	2.460	2.460	=		Medellín, Central					
Medellín, Placita de Flórez	2.320	2.320	2.320	=		Mayorista de Antioquia	1.033	1.033	1.033	-	
Montería (Córdoba)	2.067	2.067	2.067	+		Medellín, Coomerca	1.250	1.250	1.250	+	
Neiva, Surabastos	1.860	1.860	1.860	=		Montería (Córdoba)	967	967	967	-	
Palmira (Valle del Cauca)	1.800	1.800	1.800	=		Neiva, Surabastos	952	952	952	=	
Pasto (Nariño)	1.800	1.800	1.800	=		Palmira (Valle del Cauca)	1.213	1.213	1.213	+	
Pereira, Mercasa	1.903	1.903	1.903	=		Pereira, Mercasa	1.157	1.157	1.157	=	
Sincelejo (Sucre)	2.233	2.233	2.233	-		Sincelejo (Sucre)	1.133	1.133	1.133	=	
Tuluá (Valle del Cauca)	1.852	1.852	1.852	+		Tuluá (Valle del Cauca)	1.120	1.120	1.120	=	
Tunja (Boyacá)	2.167	2.167	2.167	+		Valledupar, Mercado Nuevo	1.127	1.127	1.127	=	
Valledupar, Mercado Nuevo	2.500	2.500	2.500	=		Villavicencio, CAV	1.260	1.260	1.260	+	
Villavicencio, CAV	2.087	2.087	2.087	+		<b>Maíz enlatado</b>					
<b>Maíz amarillo cáscara</b>						Medellín, Central					
Bogotá, D. C., Corabastos	755	755	755	+		Mayorista de Antioquia	8.562	8.562	8.562	+	
Bogotá, D. C., Paloquemao	1.120	1.120	1.120	+		Medellín, Coomerca	5.883	5.883	5.883	=	
Buenaventura (Valle del Cauca)	867	867	867	=		<b>Maíz pira</b>					
Cartagena, Bazurto	773	773	773	=		Bucaramanga, Centroabastos	2.143	2.143	2.143	=	
Cartago (Valle del Cauca)	910	910	910	+		Bucaramanga, Mercados del centro	2.242	2.242	2.242	=	
Manizales (Caldas)	1.000	1.000	1.000	=		Cúcuta, Cenabastos	2.223	2.223	2.223	=	
Medellín, Central						Cúcuta, La Nueva Sexta	2.300	2.300	2.300	=	
Mayorista de Antioquia	810	810	810	=		Medellín, Central					
Medellín, Coomerca	950	950	950	+		Mayorista de Antioquia	2.453	2.453	2.453	+	
Montería (Córdoba)	727	727	727	+		Medellín, Coomerca	2.900	2.900	2.900	-	
Neiva, Surabastos	800	800	800	+		Medellín, Placita de Flórez	2.560	2.560	2.560	=	
Pasto (Nariño)	788	788	788	-		Montería (Córdoba)	2.307	2.307	2.307	+	
Sincelejo (Sucre)	756	756	756	+		Villavicencio, CAV	2.576	2.576	2.576	-	
Sonsón (Antioquia)	775	775	775	-							
Tuluá (Valle del Cauca)	953	953	953	=							
Valledupar, Mercado Nuevo	767	767	767	=							

**Tendencias:**

- (---) Variación mayor al -20 %
- (--) Variación entre -10 % y -20 %
- (-) Variación entre 0 % y -10 %

(=) Variación igual a 0 %

(+) Variación entre 0 % y 10 %

(+ +) Variación entre 10 % y 20 %

(+++) Variación mayor al 20 %

(n.d.) No determinado



**Cuadro 5. Mercados mayoristas. Precios de venta de huevos y lácteos  
2014 (1 al 7 de marzo)**

Productos y mercados	Pesos por kilogramo				Tenden- cia	Productos y mercados	Pesos por kilogramo				Tenden- cia
	Mínimo	Máximo	Medio	Precios			Mínimo	Máximo	Medio	Precios	
<b>Huevo blanco A</b>						<b>Huevo rojo AA (continuación)</b>					
Armenia, Mercar	185	185	185		+	Popayán (Cauca)	218	218	218		=
Buenaventura (Valle del Cauca)	229	229	229		=	Sincedejo (Sucre)	230	230	230		-
Cartago (Valle del Cauca)	182	182	182		=	Tuluá (Valle del Cauca)	184	184	184		=
Cúcuta, Cenabastos	189	189	189		=	Valledupar, Mercado Nuevo	185	185	185		=
Manizales (Caldas)	192	192	192		+	Villavicencio, CAV	188	188	188		-
Medellín, Central											
Mayorista de Antioquia	170	170	170		-	<b>Huevo rojo B</b>					
Medellín, Placita de Flórez	185	185	185		+	Barranquilla, Barranquillita	183	183	183		=
Pereira, La 41	180	180	180		=	Barranquilla, Granabastos	170	170	170		=
<b>Huevo blanco AA</b>						Bogotá, D. C., Corabastos	180	180	180		+
Armenia, Mercar	200	200	200		+	Bogotá, D. C., Paloquemao	170	170	170		-
Cartago (Valle del Cauca)	192	192	192		=	Bucaramanga, Centroabastos	158	158	158		-
Cúcuta, Cenabastos	200	200	200		=	Cartagena, Bazurto	180	180	180		=
Manizales (Caldas)	215	215	215		+	Cúcuta, Cenabastos	176	176	176		+
Medellín, Central						Ibagué, Plaza La 21	183	183	183		=
Mayorista de Antioquia	180	180	180		-	Medellín, Central					
Medellín, Coomerca	188	188	188		=	Mayorista de Antioquia	164	164	164		=
Medellín, Placita de Flórez	195	195	195		+	Medellín, Coomerca	159	159	159		-
Pereira, La 41	190	190	190		-	Medellín, Placita de Flórez	160	160	160		=
<b>Huevo blanco B</b>						Montería (Córdoba)	187	187	187		=
Armenia, Mercar	166	166	166		-	Neiva, Surabastos	173	173	173		+
Cartago (Valle del Cauca)	168	168	168		=	Sincedejo (Sucre)	189	189	189		+
Cúcuta, Cenabastos	172	172	172		=	Villavicencio, CAV	163	163	163		-
Manizales (Caldas)	190	190	190		+	<b>Huevo rojo extra</b>					
Medellín, Central						Bogotá, D. C., Corabastos	245	245	245		+
Mayorista de Antioquia	164	164	164		=	Bogotá, D. C., Paloquemao	247	247	247		+
Medellín, Coomerca	159	159	159		-	Bucaramanga, Centroabastos	200	200	200		+
Medellín, Placita de Flórez	160	160	160		=	Cúcuta, Cenabastos	238	238	238		+
Pereira, La 41	167	167	167		=	Ibagué, Plaza La 21	258	258	258		=
<b>Huevo blanco extra</b>						Medellín, Central					
Armenia, Mercar	235	235	235		+	Mayorista de Antioquia	213	213	213		-
Cali, Santa Helena	231	231	231		-	Medellín, Coomerca	208	208	208		-
Cartago (Valle del Cauca)	222	222	222		=	Medellín, Placita de Flórez	225	225	225		+
Manizales (Caldas)	241	241	241		+	Neiva, Surabastos	249	249	249		=
Medellín, Central						Pasto (Nariño)	205	205	205		-
Mayorista de Antioquia	210	210	210		-	Villavicencio, CAV	218	218	218		+
Medellín, Coomerca	208	208	208		-	<b>Leche en polvo</b>					
Medellín, Placita de Flórez	225	225	225		+	Armenia, Mercar	16.230	16.230	16.230		=
Pereira, La 41	233	233	233		=	Barranquilla, Barranquillita	17.635	17.635	17.635		=
<b>Huevo rojo A</b>						Bogotá, D. C., Corabastos	17.723	17.723	17.723		n.d.
Barranquilla, Barranquillita	192	192	192		-	Bucaramanga, Centroabastos	18.096	18.096	18.096		+
Barranquilla, Granabastos	197	197	197		+	Bucaramanga, Mercados del centro	17.980	17.980	17.980		+
Bogotá, D. C., Corabastos	196	196	196		+	Buenaventura (Valle del Cauca)	16.650	16.650	16.650		+
Bogotá, D. C., Paloquemao	187	187	187		-	Cali, La Floresta	17.055	17.055	17.055		=
Cali, Galería Alameda	183	183	183		-	Cali, Santa Helena	16.792	16.792	16.792		+
Cali, La Floresta	174	174	174		-	Cartagena, Bazurto	17.513	17.513	17.513		+
Cartagena, Bazurto	186	186	186		-	Cartago (Valle del Cauca)	17.639	17.639	17.639		+
Cúcuta, Cenabastos	189	189	189		+	Cúcuta, Cenabastos	18.090	18.090	18.090		-
Ibagué, Plaza La 21	200	200	200		=	Ibagué, Plaza La 21	15.833	15.833	15.833		=
Medellín, Central						Medellín, Central					
Mayorista de Antioquia	170	170	170		-	Mayorista de Antioquia	13.521	13.521	13.521		=
Medellín, Coomerca	175	175	175		-	Medellín, Placita de Flórez	13.667	13.667	13.667		=
Medellín, Placita de Flórez	185	185	185		+	Palmira (Valle del Cauca)	17.084	17.084	17.084		=
Neiva, Surabastos	184	184	184		+	Pamplona (Norte de Santander)	10.000	10.000	10.000		=
Pamplona (Norte de Santander)	194	194	194		+	Pereira, Mercasa	18.429	18.429	18.429		=
Pasto (Nariño)	177	177	177		+	Popayán (Cauca)	16.162	16.162	16.162		-
Popayán (Cauca)	200	200	200		=	Sincedejo (Sucre)	17.014	17.014	17.014		+
Sincedejo (Sucre)	197	197	197		-	Tuluá (Valle del Cauca)	16.414	16.414	16.414		=
Valledupar, Mercado Nuevo	178	178	178		=	Valledupar, Mercado Nuevo	16.327	16.327	16.327		=
Villavicencio, CAV	172	172	172		-	Villavicencio, CAV	19.240	19.240	19.240		+
<b>Huevo rojo AA</b>						<b>Queso campesino</b>					
Barranquilla, Barranquillita	225	225	225		=	Armenia, Mercar	9.533	9.533	9.533		=
Barranquilla, Granabastos	200	200	200		=	Bogotá, D. C., Corabastos	6.950	6.950	6.950		+
Bogotá, D. C., Paloquemao	197	197	197		-	Bogotá, D. C., Paloquemao	6.950	6.950	6.950		+
Bucaramanga, Centroabastos	180	180	180		-	Bogotá, D. C., Plaza Las Flores	6.600	6.667	6.633		+
Cali, Galería Alameda	220	220	220		+	Bucaramanga, Mercados del centro	8.667	8.667	8.667		-
Cali, Santa Helena	223	223	223		+	Cali, La Floresta	9.000	9.000	9.000		=
Cartagena, Bazurto	190	190	190		-	Cali, Santa Helena	9.200	9.200	9.200		+
Cúcuta, Cenabastos	205	205	205		=	Cali, Siloé	8.500	8.500	8.500		-
Ibagué, Plaza La 21	217	217	217		-	Cúcuta, Cenabastos	8.750	8.750	8.750		=
Medellín, Central						Ibagué, Plaza La 21	6.700	6.700	6.700		=
Mayorista de Antioquia	180	180	180		-	Manizales (Caldas)	6.500	6.500	6.500		-
Medellín, Coomerca	188	188	188		=	Medellín, Central					
Montería (Córdoba)	198	198	198		-	Mayorista de Antioquia	9.733	9.733	9.733		=
Neiva, Surabastos	200	200	200		+	Montería (Córdoba)	10.000	10.000	10.000		-
Pamplona (Norte de Santander)	215	215	215		=	Palmira (Valle del Cauca)	8.800	8.800	8.800		=
Pasto (Nariño)	185	185	185		=	Pereira, La 41	7.600	7.600	7.600		=
						Tuluá (Valle del Cauca)	8.333	8.333	8.333		=
						Villavicencio, CAV	7.300	7.300	7.300		+

**Cuadro 5. Mercados mayoristas. Precios de venta de huevos y lácteos (conclusión)  
2014 (1 al 7 de marzo)**

Productos y mercados	Pesos por kilogramo				Tenden- cia	Productos y mercados	Pesos por kilogramo				Tenden- cia
	Mínimo	Máximo	Medio	Precios			Mínimo	Máximo	Medio	Precios	
<b>Queso Caquetá</b>						<b>Queso cuajada (continuación)</b>					
Buenaventura (Valle del Cauca)	9.800	9.800	9.800		+	Bogotá, D. C., Paloquemao	7.400	7.400	7.400		+
Cali, Galería Alameda	9.600	9.600	9.600		-	Bogotá, D. C., Plaza Las Flores	6.600	6.800	6.700		+
Cali, La Floresta	9.433	9.433	9.433		-	Bucaramanga, Mercados del centro	8.667	8.667	8.667		=
Cali, Santa Helena	9.333	9.333	9.333		-	Buenaventura (Valle del Cauca)	6.533	6.533	6.533		=
Cali, Siloé	9.200	9.200	9.200		=	Cali, Galería Alameda	6.000	6.000	6.000		-
Palmira (Valle del Cauca)	9.500	9.500	9.500		=	Cali, La Floresta	6.000	6.000	6.000		=
Popayán (Cauca)	8.350	8.350	8.350		=	Cali, Santa Helena	5.833	5.833	5.833		-
Tuluá (Valle del Cauca)	9.300	9.300	9.300		=	Cali, Siloé	6.000	6.000	6.000		=
<b>Queso costeño</b>						Cúcuta, Cenabastos	8.750	8.750	8.750		=
Armenia, Mercar	9.200	9.200	9.200		-	Ibagué, Plaza La 21	7.700	7.700	7.700		=
Barranquilla, Barranquillita	9.750	9.750	9.750		-	Medellín, Central					
Barranquilla, Granabastos	9.650	9.650	9.650		+	Mayorista de Antioquia	8.533	8.533	8.533		-
Bogotá, D. C., Paloquemao	9.875	9.875	9.875		+	Medellín, Coomerca	7.200	7.200	7.200		=
Bogotá, D. C., Plaza Las Flores	9.400	9.600	9.500		+	Medellín, Placita de Flórez	7.200	7.200	7.200		=
Bucaramanga, Mercados del centro	10.000	10.000	10.000		-	Palmira (Valle del Cauca)	6.000	6.000	6.000		=
Cali, Galería Alameda	9.833	9.833	9.833		+	Tuluá (Valle del Cauca)	6.133	6.133	6.133		=
Cali, La Floresta	9.433	9.433	9.433		-	Villavicencio, CAV	8.000	8.000	8.000		+
Cali, Santa Helena	9.533	9.533	9.533		+	<b>Queso doble crema</b>					
Cartagena, Bazarito	9.175	9.175	9.175		+	Armenia, Mercar	8.400	8.400	8.400		=
Cúcuta, Cenabastos	9.500	9.500	9.500		=	Bogotá, D. C., Corabastos	8.850	8.850	8.850		+
Manizales (Caldas)	9.250	9.250	9.250		+	Bogotá, D. C., Paloquemao	8.700	8.700	8.700		+
Medellín, Central						Bogotá, D. C., Plaza Las Flores	9.200	9.200	9.200		+
Mayorista de Antioquia	9.833	9.833	9.833		+	Bucaramanga, Mercados del centro	10.000	10.000	10.000		=
Medellín, Coomerca	8.500	8.500	8.500		+	Buenaventura (Valle del Cauca)	7.533	7.533	7.533		=
Medellín, Placita de Flórez	8.500	8.500	8.500		=	Cali, Galería Alameda	8.333	8.333	8.333		=
Montería (Córdoba)	10.875	10.875	10.875		-	Cali, La Floresta	8.000	8.000	8.000		=
Palmira (Valle del Cauca)	9.500	9.500	9.500		=	Cali, Siloé	8.200	8.200	8.200		=
Pereira, La 41	10.300	10.300	10.300		-	Cúcuta, Cenabastos	8.750	8.750	8.750		=
Sincelejo (Sucre)	9.800	9.800	9.800		+	Ibagué, Plaza La 21	9.100	9.100	9.100		=
Valledupar, Mercado Nuevo	9.750	9.750	9.750		+	Medellín, Central					
Villavicencio, CAV	8.550	8.550	8.550		+	Mayorista de Antioquia	10.333	10.333	10.333		+
<b>Queso cuajada</b>						Palmira (Valle del Cauca)	8.800	8.800	8.800		=
Armenia, Mercar	6.333	6.333	6.333		-	Popayán (Cauca)	9.000	9.000	9.000		=
Bogotá, D. C., Corabastos	8.000	8.000	8.000		=	Tuluá (Valle del Cauca)	8.100	8.100	8.100		=
						Villavicencio, CAV	8.700	8.700	8.700		+

**Tendencias:**

- (---) Variación mayor al -20 %
- (--) Variación entre -10 % y -20 %
- (-) Variación entre 0 % y -10 %

(=) Variación igual a 0 %

(+) Variación entre 0 % y 10 %

(+ +) Variación entre 10 % y 20 %

(+++) Variación mayor al 20 %

(n.d.) No determinado

**Cuadro 6. Mercados mayoristas. Precios de venta de carnes  
2014 (1 al 7 de marzo)**

Productos y mercados	Pesos por kilogramo				Tenden- cia	Productos y mercados	Pesos por kilogramo				Tenden- cia
	Mínimo	Máximo	Medio	Precios			Mínimo	Máximo	Medio	Precios	
<b>Carne de cerdo</b>						<b>Carne de cerdo, brazo sin hueso (continuación)</b>					
<b>Carne de cerdo en canal</b>						Buenaventura (Valle del Cauca)	11.000	11.000	11.000		=
Armenia, Frigocafé	6.900	6.900	6.900		+	Cali, Santa Helena	8.767	8.767	8.767		+
Bogotá, D. C., Frigorífico Ble Ltda.	7.120	7.200	7.160		n.d.	Cartagena, Bazarito	10.500	10.500	10.500		=
Bogotá, D. C., Frigorífico Guadalupe	7.093	7.200	7.147		-	Ibagué, Frigorífico Carlina	10.500	10.500	10.500		=
Cúcuta, Cenabastos	5.000	5.000	5.000		++	Ibagué, Plaza La 21	10.667	10.667	10.667		=
Cúcuta, La Nueva Sexta	4.500	4.500	4.500		+	Medellín, Central					
Ibagué, Plaza La 21	7.013	7.013	7.013		+	Mayorista de Antioquia	9.467	9.467	9.467		=
Pereira, La 41	6.950	6.950	6.950		+	Montería (Córdoba)	11.000	11.000	11.000		=
Popayán (Cauca)	5.450	5.450	5.450		+	Palmira (Valle del Cauca)	9.167	9.167	9.167		=
<b>Carne de cerdo, brazo con hueso</b>						Pasto (Nariño)	10.667	10.667	10.667		-
Armenia, Frigocafé	9.100	9.100	9.100		+	Pereira, La 41	10.000	10.000	10.000		=
Barranquilla, Barranquillita	8.100	8.100	8.100		+	Popayán (Cauca)	10.000	10.000	10.000		=
Bogotá, D. C., Frigorífico Ble Ltda.	8.700	8.867	8.783		-	Sincelejo (Sucre)	10.000	10.000	10.000		=
Bogotá, D. C., Frigorífico Guadalupe	8.167	8.567	8.367		-	Tuluá (Valle del Cauca)	9.833	9.833	9.833		+
Bogotá, D. C., Paloquemao	8.467	8.467	8.467		-	<b>Carne de cerdo, cabeza de lomo</b>					
Cartagena, Bazarito	7.500	7.500	7.500		=	Armenia, Frigocafé	9.600	9.600	9.600		+
Cúcuta, Cenabastos	9.000	9.000	9.000		+	Bogotá, D. C., Frigorífico Ble Ltda.	8.933	9.100	9.017		+
Montería (Córdoba)	8.267	8.267	8.267		-	Bogotá, D. C., Frigorífico Guadalupe	9.000	9.133	9.067		-
Sincelejo (Sucre)	7.000	7.000	7.000		=	Bogotá, D. C., Paloquemao	9.200	9.200	9.200		-
Villavicencio, CAV	9.000	9.000	9.000		=	Cúcuta, Cenabastos	9.500	9.500	9.500		=
<b>Carne de cerdo, brazo sin hueso</b>						Cúcuta, La Nueva Sexta	8.500	8.500	8.500		++
Armenia, Frigocafé	10.100	10.100	10.100		+	Ibagué, Frigorífico Carlina	10.500	10.500	10.500		=
Barranquilla, Barranquillita	10.400	10.400	10.400		=	Ibagué, Plaza La 21	11.000	11.000	11.000		=
Bogotá, D. C., Frigorífico Ble Ltda.	8.933	9.200	9.067		+	Villavicencio, CAV	9.850	9.850	9.850		-
Bogotá, D. C., Frigorífico Guadalupe	9.100	9.133	9.117		-	<b>Carne de cerdo, chuleta de lomo</b>					
Bogotá, D. C., Paloquemao	9.267	9.267	9.267		+	Montería (Córdoba)	8.133	8.133	8.133		=

**Cuadro 6. Mercados mayoristas. Precios de venta de carnes (continuación)  
2014 (1 al 7 de marzo)**

Productos y mercados	Pesos por kilogramo				Tenden- cia	Productos y mercados	Pesos por kilogramo				Tenden- cia
	Mínimo	Máximo	Medio				Mínimo	Máximo	Medio		
<b>Carne de cerdo, costilla</b>						<b>Carne de cerdo, lomo sin hueso (continuación)</b>					
Armenia, Frigocafé	9.600	9.600	9.600		+	Tuluá (Valle del Cauca)	13.400	13.400	13.400		+
Barranquilla, Barranquillita	8.100	8.100	8.100		=	Tunja (Boyacá)	11.500	11.500	11.500		=
Bogotá, D. C., Frigorífico Ble Ltda.	10.367	10.400	10.383		=	Valledupar, Mercado Nuevo	14.333	14.333	14.333		=
Bogotá, D. C., Frigorífico Guadalupe	10.067	10.100	10.083		-	<b>Carne de cerdo, pernil con hueso</b>					
Bogotá, D. C., Paloquemao	10.000	10.000	10.000		-	Armenia, Frigocafé	10.600	10.600	10.600		+
Buenaventura (Valle del Cauca)	11.000	11.000	11.000		+	Barranquilla, Barranquillita	8.100	8.100	8.100		=
Cali, Santa Helena	9.000	9.000	9.000		=	Bogotá, D. C., Frigorífico Ble Ltda.	9.550	9.600	9.575		-
Cartagena, Bazaruto	8.000	8.000	8.000		=	Bogotá, D. C., Frigorífico Guadalupe	8.933	9.267	9.100		-
Cúcuta, Cenabastos	9.500	9.500	9.500		+	Cartagena, Bazaruto	7.500	7.500	7.500		=
Cúcuta, La Nueva Sexta	7.750	7.750	7.750		+	Cúcuta, Cenabastos	9.000	9.000	9.000		+
Ibagué, Frigorífico Carlima	12.500	12.500	12.500		=	Ibagué, Plaza La 21	11.333	11.333	11.333		=
Ibagué, Plaza La 21	11.000	11.000	11.000		=	Montería (Córdoba)	9.000	9.000	9.000		=
Manizales (Caldas)	11.000	11.000	11.000		=	Sincelejo (Sucre)	7.000	7.000	7.000		=
Medellín, Central						Valledupar, Mercado Nuevo	9.000	9.000	9.000		=
Mayorista de Antioquia	12.800	12.800	12.800		=	Villavicencio, CAV	9.500	9.500	9.500		+
Medellín, Coomerca	11.238	11.238	11.238		=	<b>Carne de cerdo, pernil sin hueso</b>					
Montería (Córdoba)	8.267	8.267	8.267		=	Armenia, Frigocafé	11.100	11.100	11.100		+
Palmira (Valle del Cauca)	8.833	8.833	8.833		=	Bogotá, D. C., Frigorífico Ble Ltda.	10.000	10.067	10.033		-
Pasto (Nariño)	9.000	9.000	9.000		=	Bogotá, D. C., Frigorífico Guadalupe	10.000	10.000	10.000		=
Pereira, La 41	11.000	11.000	11.000		=	Buenaventura (Valle del Cauca)	12.000	12.000	12.000		=
Popayán (Cauca)	9.000	9.000	9.000		=	Cali, Santa Helena	10.750	10.750	10.750		+
Tuluá (Valle del Cauca)	9.467	9.467	9.467		+	Cartagena, Bazaruto	10.500	10.500	10.500		+
Tunja (Boyacá)	10.200	10.200	10.200		=	Cúcuta, Cenabastos	9.000	9.000	9.000		=
Valledupar, Mercado Nuevo	9.000	9.000	9.000		=	Cúcuta, La Nueva Sexta	7.750	7.750	7.750		-
Villavicencio, CAV	9.500	9.500	9.500		=	Ibagué, Frigorífico Carlima	12.000	12.000	12.000		=
<b>Carne de cerdo, espinazo</b>						Ibagué, Plaza La 21	11.333	11.333	11.333		-
Armenia, Frigocafé	7.100	7.100	7.100		+	Manizales (Caldas)	11.000	11.000	11.000		=
Bogotá, D. C., Frigorífico Ble Ltda.	5.000	5.300	5.150		-	Medellín, Central					
Bogotá, D. C., Frigorífico Guadalupe	5.000	5.233	5.117		-	Mayorista de Antioquia	11.967	11.967	11.967		-
Buenaventura (Valle del Cauca)	6.600	6.600	6.600		+	Medellín, Coomerca	11.863	11.863	11.863		=
Cali, Santa Helena	6.333	6.333	6.333		-	Montería (Córdoba)	11.000	11.000	11.000		=
Cúcuta, Cenabastos	4.000	4.000	4.000		=	Palmira (Valle del Cauca)	10.667	10.667	10.667		=
Ibagué, Frigorífico Carlima	3.200	3.200	3.200		=	Pasto (Nariño)	11.200	11.200	11.200		+
Ibagué, Plaza La 21	4.500	4.500	4.500		=	Popayán (Cauca)	10.500	10.500	10.500		-
Manizales (Caldas)	7.000	7.000	7.000		=	Sincelejo (Sucre)	10.000	10.000	10.000		=
Medellín, Central						Tuluá (Valle del Cauca)	10.933	10.933	10.933		+
Mayorista de Antioquia	6.333	6.333	6.333		=	Tunja (Boyacá)	10.000	10.000	10.000		=
Medellín, Coomerca	4.875	4.875	4.875		+	<b>Carne de cerdo, tocina plancha</b>					
Montería (Córdoba)	8.000	8.000	8.000		=	Cúcuta, Cenabastos	4.000	4.000	4.000		=
Neiva, Surabastos	3.000	3.000	3.000		=	Manizales (Caldas)	9.000	9.000	9.000		=
Palmira (Valle del Cauca)	5.000	5.000	5.000		=	<b>Carne de cerdo, tocino barriga</b>					
Pasto (Nariño)	6.500	6.500	6.500		-	Armenia, Frigocafé	8.600	8.600	8.600		+
Pereira, La 41	7.250	7.250	7.250		=	Bogotá, D. C., Frigorífico Ble Ltda.	7.800	7.833	7.817		=
Popayán (Cauca)	5.000	5.000	5.000		=	Buenaventura (Valle del Cauca)	6.567	6.567	6.567		-
Tuluá (Valle del Cauca)	5.467	5.467	5.467		=	Cali, Santa Helena	6.567	6.567	6.567		-
Tunja (Boyacá)	5.800	5.800	5.800		=	Cúcuta, Cenabastos	4.000	4.000	4.000		=
<b>Carne de cerdo, lomo con hueso</b>						Ibagué, Frigorífico Carlima	4.000	4.000	4.000		=
Armenia, Frigocafé	11.100	11.100	11.100		+	Ibagué, Plaza La 21	4.500	4.500	4.500		=
Barranquilla, Barranquillita	8.100	8.100	8.100		=	Medellín, Central					
Cartagena, Bazaruto	7.500	7.500	7.500		=	Mayorista de Antioquia	11.975	11.975	11.975		=
Cúcuta, Cenabastos	10.000	10.000	10.000		+	Medellín, Coomerca	11.550	11.550	11.550		+
Cúcuta, La Nueva Sexta	9.000	9.000	9.000		+	Neiva, Surabastos	4.000	4.000	4.000		=
Montería (Córdoba)	9.000	9.000	9.000		=	Palmira (Valle del Cauca)	4.833	4.833	4.833		=
Sincelejo (Sucre)	7.000	7.000	7.000		=	Pereira, La 41	9.500	9.500	9.500		=
Valledupar, Mercado Nuevo	7.333	7.333	7.333		=	Popayán (Cauca)	7.250	7.250	7.250		++
<b>Carne de cerdo, lomo sin hueso</b>						Tuluá (Valle del Cauca)	8.633	8.633	8.633		++
Armenia, Frigocafé	12.100	12.100	12.100		+	Tunja (Boyacá)	6.700	6.700	6.700		=
Barranquilla, Barranquillita	13.000	13.000	13.000		=	<b>Carne de cerdo, tocino papada</b>					
Bogotá, D. C., Frigorífico Ble Ltda.	12.167	12.167	12.167		-	Armenia, Frigocafé	8.100	8.100	8.100		+
Bogotá, D. C., Frigorífico Guadalupe	11.933	12.000	11.967		-	Bogotá, D. C., Frigorífico Ble Ltda.	5.800	5.867	5.833		-
Bogotá, D. C., Paloquemao	12.533	12.533	12.533		+	Bogotá, D. C., Frigorífico Guadalupe	5.500	5.500	5.500		-
Buenaventura (Valle del Cauca)	13.000	13.000	13.000		=	Cúcuta, Cenabastos	6.000	6.000	6.000		+
Cali, Santa Helena	11.350	11.350	11.350		+	Cúcuta, La Nueva Sexta	4.750	4.750	4.750		+
Cartagena, Bazaruto	13.000	13.000	13.000		+	Ibagué, Plaza La 21	5.167	5.167	5.167		+
Cúcuta, Cenabastos	10.000	10.000	10.000		+	Manizales (Caldas)	8.000	8.000	8.000		=
Cúcuta, La Nueva Sexta	9.500	9.500	9.500		-	Medellín, Central					
Ibagué, Frigorífico Carlima	13.300	13.300	13.300		=	Mayorista de Antioquia	7.000	7.000	7.000		=
Ibagué, Plaza La 21	12.000	12.000	12.000		=	Medellín, Coomerca	7.075	7.075	7.075		=
Manizales (Caldas)	13.000	13.000	13.000		=	Pereira, La 41	8.000	8.000	8.000		=
Medellín, Central						Tuluá (Valle del Cauca)	7.067	7.067	7.067		++
Mayorista de Antioquia	14.533	14.533	14.533		+	<b>Carne de res</b>					
Medellín, Coomerca	13.625	13.625	13.625		=	<b>Carne de res en canal</b>					
Montería (Córdoba)	13.000	13.000	13.000		=	Armenia, Frigocafé	6.800	6.800	6.800		=
Neiva, Surabastos	10.000	10.000	10.000		=	Cartagena, Frigorífico Candelaria	6.500	6.500	6.500		=
Palmira (Valle del Cauca)	11.333	11.333	11.333		=						
Pasto (Nariño)	12.800	12.800	12.800		-						
Pereira, La 41	13.000	13.000	13.000		=						
Popayán (Cauca)	13.000	13.000	13.000		=						
Sincelejo (Sucre)	10.000	10.000	10.000		=						



**Cuadro 6. Mercados mayoristas. Precios de venta de carnes (continuación)  
2014 (1 al 7 de marzo)**

Productos y mercados	Pesos por kilogramo				Tenden- cia	Productos y mercados	Pesos por kilogramo				Tenden- cia
	Mínimo	Máximo	Medio				Mínimo	Máximo	Medio		
<b>Carne de res en canal (continuación)</b>						<b>Carne de res, bota (continuación)</b>					
Cúcuta, Cenabastos	5.400	5.400	5.400	=		Cartagena, Bazurto	11.000	11.000	11.000	=	
Cúcuta, La Nueva Sexta	4.667	4.667	4.667	=		Cartagena, Frigorífico Candelaria	10.500	10.500	10.500	=	
Ibagué, Plaza La 21	6.453	6.453	6.453	=		Cúcuta, Cenabastos	9.667	9.667	9.667	-	
Montería (Córdoba)	6.000	6.000	6.000	=		Ibagué, Frigorífico Carlina	11.400	11.400	11.400	=	
Montería, Frigosinú	6.985	6.985	6.985	=		Ibagué, Plaza La 21	11.000	11.000	11.000	=	
Popayán (Cauca)	5.500	5.500	5.500	=		Medellín, Central					
<b>Carne de res molida, murillo</b>						Mayorista de Antioquia	14.133	14.133	14.133	=	
Bogotá, D. C., Frigorífico Ble Ltda.	7.100	7.200	7.150	+		Medellín, Coomerca	12.300	12.300	12.300	=	
Bogotá, D. C., Frigorífico Guadalupe	6.950	7.000	6.975	+		Montería (Córdoba)	11.000	11.000	11.000	=	
Bogotá, D. C., Paloquemao	7.867	7.867	7.867	+		Montería, Frigosinú	14.300	14.300	14.300	=	
Bucaramanga, Frigoríficos	9.800	9.800	9.800	=		Sincelejo (Sucre)	11.000	11.000	11.000	=	
Cúcuta, Cenabastos	7.167	7.167	7.167	-		Valledupar, Mercado Nuevo	12.000	12.000	12.000	=	
Cúcuta, La Nueva Sexta	6.333	6.333	6.333	-		Villavicencio, CAV	10.500	10.500	10.500	+	
Ibagué, Frigorífico Carlina	7.600	7.600	7.600	=		<b>Carne de res, cadera</b>					
Ibagué, Plaza La 21	7.667	7.667	7.667	=		Armenia, Frigocafé	11.000	11.000	11.000	=	
Neiva, Surabastos	6.350	6.350	6.350	+		Barranquilla, Barranquillita	11.900	11.900	11.900	=	
Villavicencio, CAV	7.000	7.000	7.000	=		Barranquilla, Granabastos	11.933	11.933	11.933	=	
<b>Carne de res, bola de brazo</b>						Bogotá, D. C., Frigorífico Ble Ltda.	10.350	10.400	10.375	-	
Armenia, Frigocafé	10.500	10.500	10.500	=		Bogotá, D. C., Frigorífico Guadalupe	10.500	10.525	10.513	+	
Barranquilla, Barranquillita	10.000	10.000	10.000	=		Bogotá, D. C., Paloquemao	10.800	10.800	10.800	+	
Barranquilla, Granabastos	11.667	11.667	11.667	=		Bucaramanga, Frigoríficos	14.600	14.600	14.600	=	
Bogotá, D. C., Paloquemao	9.667	9.667	9.667	-		Buenaventura (Valle del Cauca)	12.000	12.000	12.000	=	
Bucaramanga, Frigoríficos	12.800	12.800	12.800	=		Cali, Santa Helena	11.467	11.467	11.467	-	
Buenaventura (Valle del Cauca)	12.000	12.000	12.000	=		Cartagena, Bazurto	11.000	11.000	11.000	=	
Cali, Santa Helena	10.333	10.333	10.333	+		Cartagena, Frigorífico Candelaria	11.550	11.550	11.550	=	
Cartagena, Bazurto	10.875	10.875	10.875	+		Cúcuta, Cenabastos	9.667	9.667	9.667	-	
Cartagena, Frigorífico Candelaria	11.500	11.500	11.500	=		Ibagué, Frigorífico Carlina	11.400	11.400	11.400	=	
Cúcuta, Cenabastos	9.333	9.333	9.333	=		Ibagué, Plaza La 21	11.333	11.333	11.333	=	
Cúcuta, La Nueva Sexta	7.333	7.333	7.333	-		Manizales (Caldas)	12.000	12.000	12.000	=	
Ibagué, Frigorífico Carlina	11.400	11.400	11.400	=		Medellín, Central					
Ibagué, Plaza La 21	11.000	11.000	11.000	=		Mayorista de Antioquia	14.100	14.100	14.100	+	
Medellín, Central						Medellín, Coomerca	12.225	12.225	12.225	-	
Mayorista de Antioquia	12.533	12.533	12.533	=		Montería (Córdoba)	11.000	11.000	11.000	=	
Montería (Córdoba)	11.000	11.000	11.000	=		Montería, Frigosinú	14.300	14.300	14.300	=	
Montería, Frigosinú	12.100	12.100	12.100	=		Palmira (Valle del Cauca)	12.000	12.000	12.000	=	
Palmira (Valle del Cauca)	10.000	10.000	10.000	=		Pasto (Nariño)	11.100	11.100	11.100	+	
Pasto (Nariño)	11.100	11.100	11.100	+		Pereira, La 41	12.000	12.000	12.000	=	
Pereira, La 41	12.000	12.000	12.000	=		Popayán (Cauca)	10.000	10.000	10.000	=	
Popayán (Cauca)	10.000	10.000	10.000	=		Sincelejo (Sucre)	11.000	11.000	11.000	=	
Sincelejo (Sucre)	11.000	11.000	11.000	=		Tuluá (Valle del Cauca)	12.067	12.067	12.067	=	
Tuluá (Valle del Cauca)	11.667	11.667	11.667	=		Valledupar, Mercado Nuevo	12.000	12.000	12.000	=	
Valledupar, Mercado Nuevo	12.000	12.000	12.000	=		Villavicencio, CAV	10.500	10.500	10.500	+	
<b>Carne de res, bola de pierna</b>						<b>Carne de res, centro de pierna</b>					
Barranquilla, Barranquillita	11.900	11.900	11.900	=		Armenia, Frigocafé	11.000	11.000	11.000	=	
Barranquilla, Granabastos	11.667	11.667	11.667	-		Barranquilla, Barranquillita	10.400	10.400	10.400	=	
Bogotá, D. C., Frigorífico Ble Ltda.	10.350	10.400	10.375	+		Barranquilla, Granabastos	11.933	11.933	11.933	+	
Bogotá, D. C., Frigorífico Guadalupe	10.500	10.525	10.513	+		Bogotá, D. C., Frigorífico Ble Ltda.	10.350	10.400	10.375	-	
Bogotá, D. C., Paloquemao	10.800	10.800	10.800	+		Bogotá, D. C., Frigorífico Guadalupe	10.500	10.525	10.513	+	
Bucaramanga, Frigoríficos	14.600	14.600	14.600	=		Bogotá, D. C., Paloquemao	10.800	10.800	10.800	+	
Buenaventura (Valle del Cauca)	12.000	12.000	12.000	=		Bucaramanga, Frigoríficos	14.600	14.600	14.600	=	
Cali, Santa Helena	11.067	11.067	11.067	-		Buenaventura, Bazurto	11.000	11.000	11.000	=	
Cartagena, Bazurto	11.000	11.000	11.000	=		Cartagena, Frigorífico Candelaria	11.500	11.500	11.500	=	
Cúcuta, Cenabastos	9.667	9.667	9.667	-		Cúcuta, Cenabastos	9.667	9.667	9.667	-	
Cúcuta, La Nueva Sexta	8.000	8.000	8.000	-		Cúcuta, La Nueva Sexta	9.000	9.000	9.000	=	
Ibagué, Frigorífico Carlina	11.400	11.400	11.400	=		Ibagué, Frigorífico Carlina	11.400	11.400	11.400	=	
Ibagué, Plaza La 21	11.333	11.333	11.333	=		Ibagué, Plaza La 21	11.333	11.333	11.333	=	
Medellín, Central						Medellín, Central					
Mayorista de Antioquia	13.133	13.133	13.133	=		Mayorista de Antioquia	13.100	13.100	13.100	=	
Medellín, Coomerca	13.050	13.050	13.050	=		Medellín, Coomerca	12.400	12.400	12.400	=	
Montería (Córdoba)	11.000	11.000	11.000	=		Montería (Córdoba)	11.000	11.000	11.000	=	
Neiva, Surabastos	10.000	10.000	10.000	=		Montería, Frigosinú	14.300	14.300	14.300	=	
Palmira (Valle del Cauca)	11.833	11.833	11.833	=		Pereira, La 41	12.500	12.500	12.500	=	
Pasto (Nariño)	11.000	11.000	11.000	=		Sincelejo (Sucre)	11.000	11.000	11.000	=	
Pereira, La 41	12.000	12.000	12.000	=		Valledupar, Mercado Nuevo	12.000	12.000	12.000	=	
Popayán (Cauca)	10.000	10.000	10.000	=		Villavicencio, CAV	10.500	10.500	10.500	+	
Sincelejo (Sucre)	11.000	11.000	11.000	=		<b>Carne de res, chatas</b>					
Tuluá (Valle del Cauca)	11.500	11.500	11.500	-		Armenia, Frigocafé	12.500	12.500	12.500	=	
Valledupar, Mercado Nuevo	12.000	12.000	12.000	=		Barranquilla, Barranquillita	13.000	13.000	13.000	=	
Villavicencio, CAV	10.500	10.500	10.500	+		Barranquilla, Granabastos	13.667	13.667	13.667	+	
<b>Carne de res, bota</b>						Bogotá, D. C., Frigorífico Ble Ltda.	12.850	12.950	12.900	-	
Armenia, Frigocafé	11.000	11.000	11.000	=		Bogotá, D. C., Frigorífico Guadalupe	12.900	12.925	12.913	+	
Barranquilla, Barranquillita	11.900	11.900	11.900	=		Bogotá, D. C., Paloquemao	13.600	13.600	13.600	+	
Barranquilla, Granabastos	11.667	11.667	11.667	-		Bucaramanga, Frigoríficos	19.300	19.300	19.300	=	
Bogotá, D. C., Frigorífico Ble Ltda.	10.350	10.400	10.375	+		Buenaventura (Valle del Cauca)	13.000	13.000	13.000	=	
Bogotá, D. C., Frigorífico Guadalupe	10.500	10.525	10.513	+		Cali, Santa Helena	12.333	12.333	12.333	+	
Bogotá, D. C., Paloquemao	10.800	10.800	10.800	+		Cartagena, Bazurto	13.000	13.000	13.000	=	
Bucaramanga, Frigoríficos	12.800	12.800	12.800	=		Cartagena, Frigorífico Candelaria	11.500	11.500	11.500	=	
						Cúcuta, Cenabastos	12.000	12.000	12.000	+	

**Cuadro 6. Mercados mayoristas. Precios de venta de carnes (continuación)  
2014 (1 al 7 de marzo)**

Productos y mercados	Pesos por kilogramo				Tenden- cia	Productos y mercados	Pesos por kilogramo				Tenden- cia				
	Mínimo	Máximo	Medio				Mínimo	Máximo	Medio						
<b>Carne de res, chatas (continuación)</b>						<b>Carne de res, falda (continuación)</b>									
Cúcuta, La Nueva Sexta	10.333	10.333	10.333	=	Popayán (Cauca)	6.000	6.000	6.000	=	Tuluá (Valle del Cauca)	6.933	6.933	6.933	=	
Ibagué, Frigorífico Carlina	15.000	15.000	15.000	=	<b>Carne de res, lomo de brazo</b>										
Ibagué, Plaza La 21	13.000	13.000	13.000	=	Armenia, Frigocafé	10.000	10.000	10.000	=	Bogotá, D. C., Paloquemao	9.667	9.667	9.667	-	
Medellín, Central					Bogotá, D. C., Buenaventura (Valle del Cauca)	12.000	12.000	12.000	=	Cali, Santa Helena	9.933	9.933	9.933	+	
Mayorista de Antioquia	20.667	20.667	20.667	=	Cartagena, Frigorífico Candelaria	9.990	9.990	9.990	=	Cúcuta, Cenabastos	9.000	9.000	9.000	+	
Medellín, Coomerca	17.750	17.750	17.750	=	Cúcuta, La Nueva Sexta	7.333	7.333	7.333	=	Montería (Córdoba)	11.000	11.000	11.000	=	
Montería (Córdoba)	11.000	11.000	11.000	=	Montería, Frigosinú	11.550	11.550	11.550	=	Palmira (Valle del Cauca)	10.667	10.667	10.667	=	
Montería, Frigosinú	19.855	19.855	19.855	=	Palmira (Valle del Cauca)	10.667	10.667	10.667	=	Pasto (Nariño)	11.500	11.500	11.500	=	
Palmira (Valle del Cauca)	12.000	12.000	12.000	=	Pereira, La 41	10.500	10.500	10.500	=	Popayán (Cauca)	10.000	10.000	10.000	=	
Pasto (Nariño)	12.000	12.000	12.000	=	Tuluá (Valle del Cauca)	10.200	10.200	10.200	=	<b>Carne de res, lomo fino</b>					
Pereira, La 41	13.750	13.750	13.750	=	Armenia, Frigocafé	13.500	13.500	13.500	=	Barranquilla, Barranquillita	16.000	16.000	16.000	=	
Popayán (Cauca)	9.000	9.000	9.000	=	Barranquilla, Granabastos	15.333	15.333	15.333	-	Bogotá, D. C., Frigorífico Ble Ltda.	16.750	16.875	16.813	-	
Sincelejo (Sucre)	11.000	11.000	11.000	=	Bogotá, D. C., Frigorífico Guadalupe	16.875	17.125	17.000	+	Bogotá, D. C., Paloquemao	17.200	17.200	17.200	-	
Tuluá (Valle del Cauca)	13.500	13.500	13.500	=	Bucaramanga, Frigoríficos	26.500	26.500	26.500	=	Buenaventura (Valle del Cauca)	15.000	15.000	15.000	=	
Valledupar, Mercado Nuevo	12.500	12.500	12.500	=	Cali, Santa Helena	12.333	12.333	12.333	+	Cartagena, Bazaruto	13.500	13.500	13.500	=	
Villavicencio, CAV	12.000	12.000	12.000	++	Cartagena, Frigorífico Candelaria	17.950	17.950	17.950	=	Cúcuta, Cenabastos	12.667	12.667	12.667	=	
<b>Carne de res, cogote</b>						Cúcuta, La Nueva Sexta	10.667	10.667	10.667	=	Ibagué, Frigorífico Carlina	23.000	23.000	23.000	=
Armenia, Frigocafé	7.500	7.500	7.500	=	Ibagué, Plaza La 21	7.667	7.667	7.667	+	Manizales (Caldas)	15.000	15.000	15.000	=	
Bogotá, D. C., Frigorífico Ble Ltda.	7.200	7.350	7.275	-	Medellín, Central					Medellín, Central	13.000	13.000	13.000	=	
Bogotá, D. C., Frigorífico Guadalupe	7.000	7.200	7.100	+	Mayorista de Antioquia	10.375	10.375	10.375	=	Mayorista de Antioquia	24.600	24.600	24.600	=	
Bogotá, D. C., Paloquemao	7.733	7.733	7.733	+	Montería (Córdoba)	8.833	8.833	8.833	=	Medellín, Coomerca	20.833	20.833	20.833	=	
Bucaramanga, Frigoríficos	9.800	9.800	9.800	+	Montería, Frigosinú	11.880	11.880	11.880	=	Montería (Córdoba)	13.000	13.000	13.000	=	
Cartagena, Frigorífico Candelaria	7.950	7.950	7.950	=	Pereira, La 41	8.000	8.000	8.000	+	Montería, Frigosinú	23.100	23.100	23.100	=	
Ibagué, Frigorífico Carlina	7.000	7.000	7.000	=	<b>Carne de res, costilla</b>										
Ibagué, Plaza La 21	7.667	7.667	7.667	+	Armenia, Frigocafé	5.000	5.000	5.000	=	Barranquilla, Barranquillita	5.350	5.350	5.350	=	
Medellín, Central					Bogotá, D. C., Frigorífico Ble Ltda.	7.650	7.800	7.725	+	Bogotá, D. C., Frigorífico Guadalupe	7.100	7.200	7.150	+	
Mayorista de Antioquia	10.375	10.375	10.375	=	Bogotá, D. C., Paloquemao	7.867	7.867	7.867	+	Bogotá, D. C., Frigorífico Guadalupe	7.867	7.867	7.867	+	
Montería (Córdoba)	8.833	8.833	8.833	=	Bucaramanga, Frigoríficos	7.000	7.000	7.000	=	Bucaramanga, Frigoríficos	7.000	7.000	7.000	=	
Montería, Frigosinú	11.880	11.880	11.880	=	Buenaventura (Valle del Cauca)	7.000	7.000	7.000	=	Buenaventura (Valle del Cauca)	7.000	7.000	7.000	=	
Pereira, La 41	8.000	8.000	8.000	+	Cali, Santa Helena	8.533	8.533	8.533	-	Cali, Santa Helena	8.533	8.533	8.533	-	
<b>Carne de res, costilla</b>						Cartagena, Bazaruto	5.250	5.250	5.250	=	Cartagena, Bazaruto	5.250	5.250	5.250	=
Armenia, Frigocafé	5.000	5.000	5.000	=	Cartagena, Frigorífico Candelaria	5.450	5.450	5.450	=	Cartagena, Frigorífico Candelaria	5.450	5.450	5.450	=	
Barranquilla, Barranquillita	5.350	5.350	5.350	=	Cúcuta, Cenabastos	7.000	7.000	7.000	+	Cúcuta, Cenabastos	7.000	7.000	7.000	+	
Bogotá, D. C., Frigorífico Ble Ltda.	7.650	7.800	7.725	+	Cúcuta, La Nueva Sexta	6.333	6.333	6.333	-	Cúcuta, La Nueva Sexta	6.333	6.333	6.333	-	
Bogotá, D. C., Frigorífico Guadalupe	7.100	7.200	7.150	+	Ibagué, Plaza La 21	6.667	6.667	6.667	=	Ibagué, Plaza La 21	6.667	6.667	6.667	=	
Bogotá, D. C., Paloquemao	7.867	7.867	7.867	+	Medellín, Central					Medellín, Central					
Bucaramanga, Frigoríficos	7.000	7.000	7.000	=	Mayorista de Antioquia	6.533	6.533	6.533	-	Mayorista de Antioquia	6.533	6.533	6.533	-	
Buenaventura (Valle del Cauca)	7.000	7.000	7.000	=	Medellín, Coomerca	5.888	5.888	5.888	=	Medellín, Coomerca	5.888	5.888	5.888	=	
Cali, Santa Helena	8.533	8.533	8.533	-	Montería (Córdoba)	5.000	5.000	5.000	=	Montería (Córdoba)	5.000	5.000	5.000	=	
Cartagena, Bazaruto	5.250	5.250	5.250	=	Montería, Frigosinú	7.150	7.150	7.150	=	Montería, Frigosinú	7.150	7.150	7.150	=	
Cartagena, Frigorífico Candelaria	5.450	5.450	5.450	=	Pasto (Nariño)	7.000	7.000	7.000	=	Pasto (Nariño)	7.000	7.000	7.000	=	
Cúcuta, Cenabastos	7.000	7.000	7.000	+	Pereira, La 41	4.000	4.000	4.000	=	Pereira, La 41	4.000	4.000	4.000	=	
Cúcuta, La Nueva Sexta	6.333	6.333	6.333	-	Popayán (Cauca)	6.500	6.500	6.500	=	Popayán (Cauca)	6.500	6.500	6.500	=	
Ibagué, Plaza La 21	6.667	6.667	6.667	=	Valledupar, Mercado Nuevo	6.000	6.000	6.000	=	Valledupar, Mercado Nuevo	6.000	6.000	6.000	=	
Medellín, Central					Villavicencio, CAV	7.000	7.000	7.000	=	Villavicencio, CAV	7.000	7.000	7.000	=	
Mayorista de Antioquia	6.533	6.533	6.533	-	<b>Carne de res, falda</b>										
Medellín, Coomerca	5.888	5.888	5.888	=	Armenia, Frigocafé	7.000	7.000	7.000	=	Barranquilla, Barranquillita	9.000	9.000	9.000	=	
Montería (Córdoba)	5.000	5.000	5.000	=	Barranquilla, Granabastos	9.933	9.933	9.933	+	Barranquilla, Granabastos	9.933	9.933	9.933	+	
Montería, Frigosinú	7.150	7.150	7.150	=	Bogotá, D. C., Frigorífico Ble Ltda.	7.400	7.650	7.525	+	Bogotá, D. C., Frigorífico Ble Ltda.	7.400	7.650	7.525	+	
Pasto (Nariño)	7.000	7.000	7.000	=	Bogotá, D. C., Frigorífico Guadalupe	7.933	8.000	7.967	+	Bogotá, D. C., Frigorífico Guadalupe	7.933	8.000	7.967	+	
Pereira, La 41	4.000	4.000	4.000	=	Bogotá, D. C., Paloquemao	8.800	8.800	8.800	+	Bogotá, D. C., Paloquemao	8.800	8.800	8.800	+	
Popayán (Cauca)	6.500	6.500	6.500	=	Buenaventura (Valle del Cauca)	10.000	10.000	10.000	=	Buenaventura (Valle del Cauca)	10.000	10.000	10.000	=	
Valledupar, Mercado Nuevo	6.000	6.000	6.000	=	Cali, Santa Helena	6.967	6.967	6.967	+	Cali, Santa Helena	6.967	6.967	6.967	+	
Villavicencio, CAV	7.000	7.000	7.000	=	Cartagena, Bazaruto	8.500	8.500	8.500	-	Cartagena, Bazaruto	8.500	8.500	8.500	-	
<b>Carne de res, falda</b>						Cartagena, Frigorífico Candelaria	7.950	7.950	7.950	=	Cartagena, Frigorífico Candelaria	7.950	7.950	7.950	=
Armenia, Frigocafé	7.000	7.000	7.000	=	Cúcuta, Cenabastos	7.000	7.000	7.000	-	Cúcuta, Cenabastos	7.000	7.000	7.000	-	
Barranquilla, Barranquillita	9.000	9.000	9.000	=	Cúcuta, La Nueva Sexta	6.333	6.333	6.333	-	Cúcuta, La Nueva Sexta	6.333	6.333	6.333	-	
Barranquilla, Granabastos	9.933	9.933	9.933	+	Ibagué, Frigorífico Carlina	8.300	8.300	8.300	=	Ibagué, Frigorífico Carlina	8.300	8.300	8.300	=	
Bogotá, D. C., Frigorífico Ble Ltda.	7.400	7.650	7.525	+	Ibagué, Plaza La 21	8.667	8.667	8.667	=	Ibagué, Plaza La 21	8.667	8.667	8.667	=	
Bogotá, D. C., Frigorífico Guadalupe	7.933	8.000	7.967	+	Manizales (Caldas)	9.000	9.000	9.000	=	Manizales (Caldas)	9.000	9.000	9.000	=	
Bogotá, D. C., Paloquemao	8.800	8.800	8.800	+	Medellín, Central					Medellín, Central					
Buenaventura (Valle del Cauca)	10.000	10.000	10.000	=	Mayorista de Antioquia	11.000	11.000	11.000	+	Mayorista de Antioquia	11.000	11.000	11.000	+	
Cali, Santa Helena	6.967	6.967	6.967	+	Montería (Córdoba)	8.000	8.000	8.000	=	Montería (Córdoba)	8.000	8.000	8.000	=	
Cartagena, Bazaruto	8.500	8.500	8.500	-	Montería, Frigosinú	9.350	9.350	9.350	=	Montería, Frigosinú	9.350	9.350	9.350	=	
Cartagena, Frigorífico Candelaria	7.950	7.950	7.950	=	Palmira (Valle del Cauca)	9.000	9.000	9.000	=	Palmira (Valle del Cauca)	9.000	9.000	9.000	=	
Cúcuta, Cenabastos	7.000	7.000	7.000	-	Pasto (Nariño)	8.000	8.000	8.000	=	Pasto (Nariño)	8.000	8.000	8.000	=	
Cúcuta, La Nueva Sexta	6.333	6.333	6.333	-	Pereira, La 41	9.000	9.000	9.000	=	Pereira, La 41	9.000	9.000	9.000	=	
Ibagué, Frigorífico Carlina	8.800	8.800	8.800	=	Popayán (Cauca)	8.000	8.000	8.000	=	Popayán (Cauca)	8.000	8.000	8.000	=	
Ibagué, Plaza La 21	9.667	9.667	9.667	=	Tuluá (Valle del Cauca)	8.200	8.200	8.200	=	Tuluá (Valle del Cauca)	8.200	8.200	8.200	=	
Manizales (Caldas)	7.000	7.000	7.000	=	Villavicencio, CAV	7.000	7.000	7.000	=	Villavicencio, CAV	7.000	7.000	7.000	=	
Medellín, Central					<b>Carne de res, muchacho</b>										
Mayorista de Antioquia	6.667	6.667	6.667	+	Armenia, Frigocafé	10.000	10.000	10.000	=	Armenia, Frigocafé	10.000	10.000	10.000	=	
Medellín, Coomerca	11.450	11.450	11.450	=	Barranquilla, Barranquillita	10.800	10.800	10.800	=	Barranquilla, Barranquillita	10.800	10.800	10.800	=	
Montería (Córdoba)	9.000	9.000	9.000	=	Barranquilla, Granabastos	12.067	12.067	12.067							





**Cuadro 6. Mercados mayoristas. Precios de venta de carnes (conclusión)  
2014 (1 al 7 de marzo)**

Productos y mercados	Pesos por kilogramo				Tenden- cia	Productos y mercados	Pesos por kilogramo				Tenden- cia
	Mínimo	Máximo	Medio				Mínimo	Máximo	Medio		
<b>Alas de pollo sin costillar (continuación)</b>						<b>Pierna pernil con rabadilla (continuación)</b>					
Bogotá, D. C., Frigorífico Guadalupe	4.650	5.000	4.825		+	Medellín, Coomerca	3.800	3.800	3.800		=
Bogotá, D. C., Paloquemao	5.267	5.267	5.267		-	Montería (Córdoba)	3.658	3.658	3.658		=
Bucaramanga, Frigoríficos	4.633	4.633	4.633		-	Palmira (Valle del Cauca)	4.400	4.400	4.400		=
Cúcuta, Cenabastos	3.433	3.433	3.433		+	Pasto (Nariño)	3.800	3.800	3.800		-
Medellín, Central						Sincelejo (Sucre)	4.100	4.100	4.100		=
Mayorista de Antioquia	5.400	5.400	5.400		=	Tuluá (Valle del Cauca)	4.933	4.933	4.933		=
Neiva, Surabastos	4.000	4.000	4.000		=	Valledupar, Mercado Nuevo	2.950	2.950	2.950		=
						Villavicencio, CAV	5.125	5.125	5.125		+
<b>Menudencias de pollo</b>						<b>Pierna pernil sin rabadilla</b>					
Armenia, Mercar	2.500	2.500	2.500		-	Bogotá, D. C., Corabastos	5.600	5.600	5.600		=
Bogotá, D. C., Frigorífico Ble Ltda.	600	600	600		-	Bogotá, D. C., Frigorífico Ble Ltda.	6.325	6.325	6.325		+
Bogotá, D. C., Frigorífico Guadalupe	450	450	450		-	Bogotá, D. C., Frigorífico Guadalupe	5.000	5.667	5.333		-
Cúcuta, Cenabastos	300	300	300		--	Bogotá, D. C., Paloquemao	6.867	6.867	6.867		-
Ibagué, Frigorífico Carlina	1.000	1.000	1.000		=	Bucaramanga, Frigoríficos	5.967	5.967	5.967		+
Montería (Córdoba)	1.167	1.167	1.167		=	Cúcuta, Cenabastos	5.900	5.900	5.900		+
Neiva, Surabastos	1.200	1.200	1.200		=	Neiva, Surabastos	4.800	4.800	4.800		-
Pasto (Nariño)	1.000	1.000	1.000		=						
Popayán (Cauca)	850	850	850		=	<b>Piernas de pollo</b>					
Villavicencio, CAV	1.100	1.100	1.100		-	Armenia, Mercar	5.933	5.933	5.933		+
						Bogotá, D. C., Corabastos	6.500	6.500	6.500		-
<b>Muslos de pollo con rabadilla</b>						Bogotá, D. C., Frigorífico Ble Ltda.	7.225	7.250	7.238		+
Medellín, Coomerca	5.000	5.000	5.000		=	Bogotá, D. C., Frigorífico Guadalupe	5.867	5.900	5.883		-
Valledupar, Mercado Nuevo	2.950	2.950	2.950		=	Bucaramanga, Frigoríficos	6.550	6.550	6.550		+
						Cali, Santa Helena	5.000	5.000	5.000		=
<b>Muslos de pollo sin rabadilla</b>						Cartagena, Bazurto	6.406	6.406	6.406		-
Bogotá, D. C., Corabastos	5.575	5.575	5.575		+	Cúcuta, Cenabastos	6.317	6.317	6.317		-
Bogotá, D. C., Frigorífico Ble Ltda.	5.950	5.950	5.950		+	Medellín, Central					
Bogotá, D. C., Frigorífico Guadalupe	4.675	4.767	4.721		--	Mayorista de Antioquia	6.513	6.513	6.513		=
Bogotá, D. C., Paloquemao	5.900	5.900	5.900		-	Medellín, Coomerca	5.000	5.000	5.000		=
Bucaramanga, Frigoríficos	5.500	5.500	5.500		-	Montería (Córdoba)	6.133	6.133	6.133		=
Medellín, Central						Palmira (Valle del Cauca)	5.467	5.467	5.467		=
Mayorista de Antioquia	6.288	6.288	6.288		=	Popayán (Cauca)	5.300	5.300	5.300		=
						Tuluá (Valle del Cauca)	6.333	6.333	6.333		++
<b>Pechuga de pollo</b>						Valledupar, Mercado Nuevo	6.500	6.500	6.500		+
Armenia, Mercar	6.500	6.500	6.500		=	<b>Pollo entero congelado sin vísceras</b>					
Barranquilla, Barranquillita	6.200	6.200	6.200		-	Barranquilla, Barranquillita	4.075	4.075	4.075		=
Barranquilla, Granabastos	6.075	6.075	6.075		-	Barranquilla, Granabastos	4.025	4.025	4.025		+
Bogotá, D. C., Corabastos	6.438	6.438	6.438		-	Bogotá, D. C., Corabastos	5.200	5.200	5.200		+
Bogotá, D. C., Frigorífico Ble Ltda.	7.400	7.400	7.400		+	Bucaramanga, Frigoríficos	5.000	5.000	5.000		+
Bogotá, D. C., Frigorífico Guadalupe	6.667	6.725	6.696		+	Cali, Santa Helena	5.100	5.100	5.100		=
Bucaramanga, Frigoríficos	6.533	6.533	6.533		+	Cartagena, Bazurto	4.000	4.000	4.000		-
Buenaventura (Valle del Cauca)	6.533	6.533	6.533		=	Medellín, Central					
Cali, Galería Alameda	6.400	6.400	6.400		=	Mayorista de Antioquia	5.163	5.163	5.163		=
Cali, Santa Helena	6.467	6.467	6.467		+	Medellín, Coomerca	4.600	4.600	4.600		=
Cúcuta, Cenabastos	6.433	6.433	6.433		+	Montería (Córdoba)	4.407	4.407	4.407		=
Ibagué, Frigorífico Carlina	7.000	7.000	7.000		=	Popayán (Cauca)	5.400	5.400	5.400		=
Ibagué, Plaza La 21	7.067	7.067	7.067		-	Valledupar, Mercado Nuevo	3.950	3.950	3.950		=
Ibagué, Plaza La 21	7.067	7.067	7.067		-	<b>Pollo entero fresco con vísceras</b>					
Manizales (Caldas)	6.850	6.850	6.850		+	Ibagué, Plaza La 21	5.000	5.000	5.000		=
Medellín, Central						<b>Pollo entero fresco sin vísceras</b>					
Mayorista de Antioquia	6.963	6.963	6.963		=	Armenia, Mercar	4.725	4.725	4.725		=
Medellín, Coomerca	6.700	6.700	6.700		=	Bogotá, D. C., Frigorífico Ble Ltda.	5.800	5.800	5.800		+
Montería (Córdoba)	6.792	6.792	6.792		-	Bogotá, D. C., Frigorífico Guadalupe	4.667	4.850	4.758		--
Neiva, Surabastos	6.900	6.900	6.900		-	Bogotá, D. C., Paloquemao	5.667	5.667	5.667		-
Palmira (Valle del Cauca)	7.000	7.000	7.000		=	Bucaramanga, Frigoríficos	5.000	5.000	5.000		+
Popayán (Cauca)	8.000	8.000	8.000		-	Cúcuta, Cenabastos	4.683	4.683	4.683		-
Sincelejo (Sucre)	6.900	6.900	6.900		-	Ibagué, Frigorífico Carlina	4.700	4.700	4.700		=
Tuluá (Valle del Cauca)	7.400	7.400	7.400		=	Ibagué, Plaza La 21	5.467	5.467	5.467		+
Valledupar, Mercado Nuevo	6.000	6.000	6.000		=	Palmira (Valle del Cauca)	4.867	4.867	4.867		=
Villavicencio, CAV	7.100	7.100	7.100		+	Sincelejo (Sucre)	4.900	4.900	4.900		-
						Tuluá (Valle del Cauca)	5.600	5.600	5.600		=
						Villavicencio, CAV	5.200	5.200	5.200		+
<b>Pierna pernil con rabadilla</b>						<b>Rabadillas de pollo</b>					
Armenia, Mercar	4.050	4.050	4.050		+	Armenia, Mercar	2.400	2.400	2.400		=
Barranquilla, Barranquillita	3.150	3.150	3.150		-	Bucaramanga, Frigoríficos	1.450	1.450	1.450		-
Barranquilla, Granabastos	3.200	3.200	3.200		-	Cúcuta, Cenabastos	1.667	1.667	1.667		-
Bogotá, D. C., Frigorífico Guadalupe	4.633	4.633	4.633		--	Manizales (Caldas)	2.000	2.000	2.000		=
Bogotá, D. C., Paloquemao	5.333	5.333	5.333		--	Montería (Córdoba)	2.133	2.133	2.133		=
Bucaramanga, Frigoríficos	4.033	4.033	4.033		=						
Cali, Galería Alameda	3.967	3.967	3.967		=						
Cali, Santa Helena	4.500	4.500	4.500		=						
Cartagena, Bazurto	3.350	3.350	3.350		+						
Cúcuta, Cenabastos	3.367	3.367	3.367		+						
Ibagué, Plaza La 21	5.000	5.000	5.000		-						
Medellín, Central											
Mayorista de Antioquia	4.400	4.400	4.400		=						

**Tendencias:**

(---) Variación mayor al -20 %  
 (--) Variación entre -10 % y -20 %  
 (-) Variación entre 0 % y -10 %

(=) Variación igual a 0 %

(+ ) Variación entre 0 % y 10 %

(+ +) Variación entre 10 % y 20 %

(+++ ) Variación mayor al 20 %

(n.d.) No determinado

**Cuadro 7. Mercados mayoristas. Precios de venta de pescados 2014 (1 al 7 de marzo)**

Productos y mercados	Pesos por kilogramo				Tendencia	Productos y mercados	Pesos por kilogramo				Tendencia			
	Mínimo	Máximo	Medio	Precios			Mínimo	Máximo	Medio	Precios				
<b>Almejas con concha</b>						<b>Bocachico importado congelado (continuación)</b>								
Cali, Galería Alameda	5.900	5.900	5.900	=	Cali, Galería Alameda	7.750	7.750	7.750	=	Cali, Santa Helena	6.750	6.750	6.750	-
Cali, Santa Helena					Medellín, Central					Medellín, Central				
Medellín, Central					Mayorista de Antioquia	4.600	4.600	4.600	+	Mayorista de Antioquia	4.600	4.600	4.600	+
Mayorista de Antioquia	4.600	4.600	4.600	+										
<b>Almejas sin concha</b>					<b>Cachama de cultivo fresca</b>					<b>Bocachico importado congelado (continuación)</b>				
Cali, Galería Alameda	10.433	10.433	10.433	=	Bogotá, D. C., Plaza Las Flores	5.200	5.280	5.240	+	Valledupar, Mercado Nuevo	7.750	7.750	7.750	=
Cali, Santa Helena	9.067	9.067	9.067	+	Bucaramanga, Centroabastos	6.100	6.200	6.175	+					
Medellín, Central					Cúcuta, La Nueva Sexta	4.333	4.500	4.417	+					
Mayorista de Antioquia	15.362	15.362	15.362	=	Ibagué, Plaza La 21	7.000	7.000	7.000	=					
					Montería (Córdoba)	5.200	5.200	5.200	=					
					Ubaté (Cundinamarca)	7.000	7.000	7.000	=					
					Villavicencio, CAV	7.000	7.000	7.000	=					
<b>Bagre rayado en postas congelado</b>										<b>Calamar anillos</b>				
Armenia, Mercar	16.400	16.400	16.400	-	Bogotá, D. C., Corabastos	9.625	9.625	9.625	-	Bogotá, D. C., Corabastos	9.625	9.625	9.625	-
Bogotá, D. C., Corabastos	16.667	16.667	16.667	-	Cali, Galería Alameda	9.767	9.767	9.767	=	Cali, Galería Alameda	9.767	9.767	9.767	=
Bogotá, D. C., Paloquemao	15.333	15.333	15.333	-	Cali, Santa Helena	8.867	8.867	8.867	+	Cali, Santa Helena	8.867	8.867	8.867	+
Medellín, Central					Medellín, Central					Medellín, Central				
Mayorista de Antioquia	13.667	13.667	13.667	=	Mayorista de Antioquia	9.000	9.000	9.000	--	Mayorista de Antioquia	9.000	9.000	9.000	--
Tunja (Boyacá)	15.500	15.500	15.500	=										
Villavicencio, CAV	16.000	16.000	16.000	=										
<b>Bagre rayado entero congelado</b>					<b>Calamar blanco entero</b>					<b>Calamar blanco entero</b>				
Bogotá, D. C., Corabastos	16.667	16.667	16.667	-	Bogotá, D. C., Corabastos	4.763	4.763	4.763	-	Bogotá, D. C., Corabastos	4.763	4.763	4.763	-
Bogotá, D. C., Plaza Las Flores	10.000	10.000	10.000	+	Bogotá, D. C., Paloquemao	7.333	7.333	7.333	-	Bogotá, D. C., Paloquemao	7.333	7.333	7.333	-
Cali, Galería Alameda	15.333	15.333	15.333	+	Cali, Galería Alameda	6.067	6.067	6.067	=	Cali, Galería Alameda	6.067	6.067	6.067	=
Cali, Santa Helena	11.233	11.233	11.233	+	Cali, Santa Helena	6.250	6.250	6.250	-	Cali, Santa Helena	6.250	6.250	6.250	-
Medellín, Central														
Mayorista de Antioquia	13.222	13.222	13.222	=	<b>Calamar morado entero</b>					<b>Calamar morado entero</b>				
Pereira, La 41	20.000	20.000	20.000	=	Bogotá, D. C., Corabastos	8.550	8.550	8.550	-	Bogotá, D. C., Corabastos	8.550	8.550	8.550	-
Popayán (Cauca)	12.000	12.000	12.000	=	Bogotá, D. C., Paloquemao	8.667	8.667	8.667	--	Bogotá, D. C., Paloquemao	8.667	8.667	8.667	--
					Cali, Galería Alameda	10.167	10.167	10.167	=	Cali, Galería Alameda	10.167	10.167	10.167	=
					Cali, Santa Helena	8.733	8.733	8.733	+	Cali, Santa Helena	8.733	8.733	8.733	+
<b>Bagre rayado entero fresco</b>					<b>Camarón tigre precocido seco</b>					<b>Camarón tigre precocido seco</b>				
Barranquilla, Barranquillita	8.000	8.000	8.000	=	Bogotá, D. C., Paloquemao	33.333	33.333	33.333	=	Bogotá, D. C., Paloquemao	33.333	33.333	33.333	=
Bogotá, D. C., Paloquemao	15.333	15.333	15.333	-	Medellín, Central					Medellín, Central				
Bogotá, D. C., Plaza Las Flores	10.000	10.133	10.067	+	Mayorista de Antioquia	28.889	28.889	28.889	+	Mayorista de Antioquia	28.889	28.889	28.889	+
Bucaramanga, Centroabastos	10.400	10.933	10.578	+	Popayán (Cauca)	24.500	24.500	24.500	-	Popayán (Cauca)	24.500	24.500	24.500	-
Cúcuta, La Nueva Sexta	9.500	9.833	9.667	+										
Ibagué, Plaza La 21	16.000	16.000	16.000	=	<b>Camarón titi precocido seco</b>					<b>Camarón titi precocido seco</b>				
La Dorada (Caldas)	10.000	12.000	11.250	-	Armenia, Mercar	26.000	26.000	26.000	=	Armenia, Mercar	26.000	26.000	26.000	=
Montería (Córdoba)	8.000	8.000	8.000	+++	Bogotá, D. C., Paloquemao	26.000	26.000	26.000	+	Bogotá, D. C., Paloquemao	26.000	26.000	26.000	+
Neiva, Surabastos	14.000	14.000	14.000	++	Medellín, Central					Medellín, Central				
Sincelejo (Sucre)	9.000	9.000	9.000	+	Mayorista de Antioquia	24.533	24.533	24.533	+	Mayorista de Antioquia	24.533	24.533	24.533	+
Ubaté (Cundinamarca)	12.000	12.000	12.000	=	Popayán (Cauca)	20.000	20.000	20.000	=	Popayán (Cauca)	20.000	20.000	20.000	=
Valledupar, Mercado Nuevo	12.000	12.000	12.000	+										
Villavicencio, CAV	12.000	12.000	12.000	=	<b>Capaz Magdalena fresco</b>					<b>Capaz Magdalena fresco</b>				
<b>Blanquillo entero fresco</b>					La Dorada (Caldas)	10.000	12.000	11.313	+	La Dorada (Caldas)	10.000	12.000	11.313	+
Barranquilla, Barranquillita	5.000	5.000	5.000	=	Tunja (Boyacá)	10.000	10.000	10.000	=	Tunja (Boyacá)	10.000	10.000	10.000	=
Bogotá, D. C., Plaza Las Flores	7.600	7.733	7.667	-	Ubaté (Cundinamarca)	8.000	8.000	8.000	=	Ubaté (Cundinamarca)	8.000	8.000	8.000	=
Bucaramanga, Centroabastos	7.200	8.000	7.767	+++										
La Dorada (Caldas)	8.000	8.000	8.000	=	<b>Cazuela de mariscos (paquete)</b>					<b>Cazuela de mariscos (paquete)</b>				
Montería (Córdoba)	6.000	6.000	6.000	=	Bogotá, D. C., Corabastos	9.438	9.438	9.438	-	Bogotá, D. C., Corabastos	9.438	9.438	9.438	-
Sincelejo (Sucre)	5.333	5.333	5.333	-	Bogotá, D. C., Paloquemao	10.000	10.000	10.000	-	Bogotá, D. C., Paloquemao	10.000	10.000	10.000	-
Valledupar, Mercado Nuevo	7.000	7.000	7.000	-	Medellín, Central					Medellín, Central				
					Mayorista de Antioquia	14.533	14.533	14.533	=	Mayorista de Antioquia	14.533	14.533	14.533	=
<b>Bocachico criollo fresco</b>					<b>Corvina, filete congelado nacional</b>					<b>Corvina, filete congelado nacional</b>				
Barranquilla, Barranquillita	10.000	10.000	10.000	=	Buenaventura (Valle del Cauca)	16.000	16.000	16.000	=	Buenaventura (Valle del Cauca)	16.000	16.000	16.000	=
Cartagena, Bazurto	14.000	14.000	14.000	+	Cali, Galería Alameda	23.333	23.333	23.333	=	Cali, Galería Alameda	23.333	23.333	23.333	=
Cúcuta, La Nueva Sexta	6.500	7.667	7.083	+++	Cali, Santa Helena	23.500	23.500	23.500	=	Cali, Santa Helena	23.500	23.500	23.500	=
La Dorada (Caldas)	6.000	6.000	6.000	=										
Montería (Córdoba)	9.467	9.467	9.467	+++	<b>Langostino 16-20</b>					<b>Langostino 16-20</b>				
Sincelejo (Sucre)	10.333	10.333	10.333	=	Bogotá, D. C., Corabastos	50.667	50.667	50.667	+	Bogotá, D. C., Corabastos	50.667	50.667	50.667	+
Ubaté (Cundinamarca)	7.000	7.000	7.000	=	Bogotá, D. C., Paloquemao	45.333	45.333	45.333	-	Bogotá, D. C., Paloquemao	45.333	45.333	45.333	-
Valledupar, Mercado Nuevo	15.000	15.000	15.000	-	Medellín, Central					Medellín, Central				
Villavicencio, CAV	10.000	10.000	10.000	+++	Mayorista de Antioquia	47.000	47.000	47.000	=	Mayorista de Antioquia	47.000	47.000	47.000	=
<b>Bocachico importado congelado</b>					<b>Langostino U12</b>					<b>Langostino U12</b>				
Armenia, Mercar	6.500	6.500	6.500	-	Bogotá, D. C., Paloquemao	58.000	58.000	58.000	=	Bogotá, D. C., Paloquemao	58.000	58.000	58.000	=
Barranquilla, Barranquillita	5.250	5.250	5.250	-	Medellín, Central					Medellín, Central				
Bogotá, D. C., Plaza Las Flores	6.400	6.400	6.400	+	Mayorista de Antioquia	52.333	52.333	52.333	+	Mayorista de Antioquia	52.333	52.333	52.333	+
Cali, Galería Alameda	6.867	6.867	6.867	+										
Cali, Santa Helena	6.750	6.750	6.750	=	<b>Merluza, filete importado</b>					<b>Merluza, filete importado</b>				
Cartagena, Bazurto	6.100	6.100	6.100	=	Armenia, Mercar	8.000	8.000	8.000	+	Armenia, Mercar	8.000	8.000	8.000	+
Cúcuta, La Nueva Sexta	6.000	6.500	6.250	+	Bogotá, D. C., Corabastos	8.733	8.733	8.733	+	Bogotá, D. C., Corabastos	8.733	8.733	8.733	+
Manizales (Caldas)	6.000	6.000	6.000	=	Bogotá, D. C., Paloquemao	11.667	11.667	11.667	++	Bogotá, D. C., Paloquemao	11.667	11.667	11.667	++
Medellín, Central					Cali, Galería Alameda	9.100	9.100	9.100	=	Cali, Galería Alameda	9.100	9.100	9.100	=
Mayorista de Antioquia	7.667	7.667	7.667	=	Cali, Santa Helena	7.250	7.250	7.250	=	Cali, Santa Helena	7.250	7.250	7.250	=
Montería (Córdoba)	7.000	7.000	7.000	+	Medellín, Central					Medellín, Central				
Pereira, La 41	6.000	6.000	6.000	=	Mayorista de Antioquia	7.512	7.512	7.512	=	Mayorista de Antioquia	7.512	7.512	7.512	=
Popayán (Cauca)	8.400	8.400	8.400	=										
Sincelejo (Sucre)	6.667	6.667	6.667	=	<b>Merluza, filete nacional</b>					<b>Merluza, filete nacional</b>				
Tuluá (Valle del Cauca)	6.700	6.700	6.700	=	Bogotá, D. C., Corabastos	21.250	21.250	21.250	-	Bogotá, D. C., Corabastos	21.250	21.250	21.250	-

**Cuadro 7. Mercados mayoristas. Precios de venta de pescados (conclusión)  
2014 (1 al 7 de marzo)**

Productos y mercados	Pesos por kilogramo				Tendencia	Productos y mercados	Pesos por kilogramo				Tendencia
	Mínimo	Máximo	Medio	Precios			Mínimo	Máximo	Medio	Precios	
<b>Merluza, filete nacional (continuación)</b>						<b>Salmón, filete congelado (continuación)</b>					
Bogotá, D. C., Paloquemao	25.333	25.333	25.333		-	Cali, Santa Helena	21.500	21.500	21.500		+
Cali, Galería Alameda	22.333	22.333	22.333		=	Medellín, Central					
Cali, Santa Helena	17.500	17.500	17.500		+	Mayorista de Antioquia	26.557	26.557	26.557		+
<b>Mojarra lora entera congelada</b>						Popayán (Cauca)	25.000	25.000	25.000		=
Armenia, Mercar	8.000	8.000	8.000		+	<b>Sierra entera congelada</b>					
Barranquilla, Barranquillita	3.500	3.500	3.500		=	Armenia, Mercar	11.100	11.100	11.100		-
Cartagena, Bazurto	5.300	5.300	5.300		-	Bogotá, D. C., Corabastos	9.600	9.600	9.600		+
<b>Mojarra lora entera fresca</b>						Bogotá, D. C., Paloquemao	11.667	11.667	11.667		=
Barranquilla, Barranquillita	3.250	3.250	3.250		=	Buenaventura (Valle del Cauca)	7.000	7.000	7.000		=
Cartagena, Bazurto	5.000	5.000	5.000		=	Cali, Galería Alameda	9.250	9.250	9.250		=
Montería (Córdoba)	4.000	4.000	4.000		=	Cali, Santa Helena	8.350	8.350	8.350		+
Sincelejo (Sucre)	3.333	3.333	3.333		++	Cartagena, Bazurto	11.333	11.333	11.333		=
Valledupar, Mercado Nuevo	5.000	5.000	5.000		=	Medellín, Central					
Villavicencio, CAV	8.000	8.000	8.000		=	Mayorista de Antioquia	11.600	11.600	11.600		+
<b>Nicuro fresco</b>						<b>Tilapia roja entera congelada</b>					
Bogotá, D. C., Plaza Las Flores	4.667	5.867	5.267		+	Barranquilla, Barranquillita	5.250	5.250	5.250		=
Ibagué, Plaza La 21	12.000	12.000	12.000		++	Cali, Galería Alameda	6.767	6.767	6.767		+
La Dorada (Caldas)	5.000	5.000	5.000		+	Cali, Santa Helena	6.750	6.750	6.750		+
Tunja (Boyacá)	5.300	5.300	5.300		+	Cartagena, Bazurto	6.233	6.233	6.233		-
Ubaté (Cundinamarca)	7.000	7.000	7.000		=	Medellín, Central					
Villavicencio, CAV	8.000	8.000	8.000		=	Mayorista de Antioquia	8.045	8.045	8.045		+
<b>Palmitos de mar</b>						Tuluá (Valle del Cauca)	7.800	7.800	7.800		=
Bogotá, D. C., Corabastos	8.875	8.875	8.875		+	<b>Tilapia roja entera fresca</b>					
Bogotá, D. C., Paloquemao	10.000	10.000	10.000		=	Barranquilla, Barranquillita	5.750	5.750	5.750		=
Cali, Galería Alameda	10.500	10.500	10.500		=	Bogotá, D. C., Paloquemao	7.200	7.200	7.200		-
Cali, Santa Helena	10.000	10.000	10.000		=	Bogotá, D. C., Plaza Las Flores	5.200	5.280	5.240		+
Medellín, Central						Bucaramanga, Centroabastos	6.133	6.300	6.211		+
Mayorista de Antioquia	7.867	7.867	7.867		=	Cartagena, Bazurto	6.175	6.175	6.175		-
<b>Pargo rojo entero congelado</b>						Cúcuta, La Nueva Sexta	6.000	6.000	6.000		=
Armenia, Mercar	16.800	16.800	16.800		+	Ibagué, Plaza La 21	7.000	7.000	7.000		=
Bogotá, D. C., Corabastos	18.000	18.000	18.000		+	Montería (Córdoba)	6.000	6.000	6.000		-
Bogotá, D. C., Paloquemao	19.000	19.000	19.000		+	Neiva, Surabastos	6.000	6.000	6.000		=
Cali, Galería Alameda	14.167	14.167	14.167		=	Tunja (Boyacá)	7.000	7.000	7.000		=
Medellín, Central						Valledupar, Mercado Nuevo	6.833	6.833	6.833		=
Mayorista de Antioquia	20.400	20.400	20.400		=	<b>Tilapia, filete congelado</b>					
Pereira, La 41	21.000	21.000	21.000		=	Bogotá, D. C., Corabastos	13.000	13.000	13.000		++
Tuluá (Valle del Cauca)	12.000	12.000	12.000		=	Cali, Galería Alameda	12.750	12.750	12.750		+
<b>Pargo rojo entero fresco</b>						Cali, Santa Helena	9.933	9.933	9.933		+
Valledupar, Mercado Nuevo	20.000	20.000	20.000		+	Medellín, Central					
<b>Pargo rojo platero</b>						Mayorista de Antioquia	14.333	14.333	14.333		+
Bogotá, D. C., Corabastos	17.667	17.667	17.667		+	Popayán (Cauca)	11.000	11.000	11.000		-
Bogotá, D. C., Paloquemao	18.333	18.333	18.333		=	Tuluá (Valle del Cauca)	12.000	12.000	12.000		=
Buenaventura (Valle del Cauca)	14.000	14.000	14.000		=	<b>Tilapia, lomitos</b>					
Cali, Galería Alameda	13.000	13.000	13.000		-	Medellín, Central	5.600	5.600	5.600		=
Cali, Santa Helena	12.667	12.667	12.667		+	Mayorista de Antioquia					
Cartagena, Bazurto	18.867	18.867	18.867		=	<b>Toyo blanco, filete congelado</b>					
<b>Pescado cabezas</b>						Bogotá, D. C., Paloquemao	11.867	11.867	11.867		++
Armenia, Mercar	2.700	2.700	2.700		+	Cali, Galería Alameda	8.933	8.933	8.933		=
Bogotá, D. C., Corabastos	6.000	6.000	6.000		=	Cali, Santa Helena	8.750	8.750	8.750		-
Bogotá, D. C., Paloquemao	6.333	6.333	6.333		=	Popayán (Cauca)	11.000	11.000	11.000		=
Buenaventura (Valle del Cauca)	2.167	2.167	2.167		=	Tuluá (Valle del Cauca)	10.000	10.000	10.000		=
Cali, Galería Alameda	6.000	6.000	6.000		=	<b>Trucha en corte mariposa</b>					
Cali, Santa Helena	4.833	4.833	4.833		+	Armenia, Mercar	10.600	10.600	10.600		+
Popayán (Cauca)	4.100	4.100	4.100		=	Bogotá, D. C., Corabastos	10.333	10.333	10.333		+
<b>Róbalo, filete congelado</b>						Bogotá, D. C., Paloquemao	10.667	10.667	10.667		+
Medellín, Central						Cali, Galería Alameda	12.000	12.000	12.000		=
Mayorista de Antioquia	7.500	7.500	7.500		=	Cali, Santa Helena	9.433	9.433	9.433		+
Pereira, La 41	9.500	9.500	9.500		=	Manizales (Caldas)	11.750	11.750	11.750		=
<b>Salmón, filete congelado</b>						Medellín, Central					
Armenia, Mercar	23.600	23.600	23.600		++	Mayorista de Antioquia	11.523	11.523	11.523		+
Bogotá, D. C., Corabastos	23.000	23.000	23.000		=	Pereira, La 41	12.000	12.000	12.000		=
Bogotá, D. C., Paloquemao	26.667	26.667	26.667		-	Popayán (Cauca)	10.000	10.000	10.000		=
Cali, Galería Alameda	23.267	23.267	23.267		=	<b>Trucha entera fresca</b>					
						Pasto (Nariño)	9.000	9.000	9.000		=

## Tendencias:

- (-- --) Variación mayor al -20 %  
 (--) Variación entre -10 % y -20 %  
 (-) Variación entre 0 % y -10 %

(=) Variación igual a 0 %

(+) Variación entre 0 % y 10 %

(+ +) Variación entre 10 % y 20 %

(+++) Variación mayor al 20 %

(n.d.) No determinado



**Cuadro 8. Mercados mayoristas. Precios de venta de productos procesados  
2014 (1 al 7 de marzo)**

Productos y mercados	Pesos por kilogramo				Tendencia	Productos y mercados	Pesos por kilogramo				Tendencia			
	Mínimo	Máximo	Medio				Mínimo	Máximo	Medio					
<b>Aceite girasol</b>						<b>Azúcar morena (continuación)</b>								
Barranquilla, Barranquillita	6.775	6.775	6.775	-	Cartago (Valle del Cauca)	1.710	1.710	1.710	-	Barranquilla, Granabastos	1.612	1.612	1.612	-
Barranquilla, Granabastos	6.851	6.851	6.851	-	Ibagué, Plaza La 21	1.565	1.565	1.565	+	Bucaramanga, Centroabastos	1.778	1.778	1.778	+
Cartagena, Bazurto	5.167	5.167	5.167	-	Medellín, Central					Bucaramanga, Mercados del centro	1.910	1.910	1.910	=
Medellín, Central					Mayorista de Antioquia	1.580	1.580	1.580	=	Cartagena, Bazurto	1.770	1.770	1.770	=
Mayorista de Antioquia	6.756	6.756	6.756	=	Medellín, Coomerca	1.660	1.660	1.660	+	Cúcuta, Cenabastos	1.928	1.928	1.928	-
Montería (Córdoba)	5.167	5.167	5.167	-	Medellín, Placita de Flórez	1.560	1.560	1.560	=	Ibagué, Plaza La 21	1.499	1.499	1.499	+
Pereira, Mercasa	7.245	7.245	7.245	-	Medellín, Placita de Flórez	1.880	1.880	1.880	=	Medellín, Central				
Sincelejo (Sucre)	4.646	4.646	4.646	-	Pamplona (Norte de Santander)	1.760	1.760	1.760	=	Mayorista de Antioquia	1.848	1.848	1.848	+
Valledupar, Mercado Nuevo	6.583	6.583	6.583	=	Pasto (Nariño)	1.833	1.833	1.833	=	Medellín, Placita de Flórez	1.560	1.560	1.560	+
<b>Aceite soya</b>					Tuluá (Valle del Cauca)					Montería (Córdoba)	1.487	1.487	1.487	+
Cartago (Valle del Cauca)	4.475	4.475	4.475	-	<b>Azúcar refinada</b>					Neiva, Surabastos	1.500	1.500	1.500	=
<b>Aceite vegetal mezcla</b>					Barranquilla, Barranquillita	1.593	1.593	1.593	+	Pamplona (Norte de Santander)	1.580	1.580	1.580	=
Armenia, Mercar	3.608	3.608	3.608	+	Barranquilla, Granabastos	1.612	1.612	1.612	-	Pasto (Nariño)	1.500	1.500	1.500	-
Barranquilla, Barranquillita	3.730	3.730	3.730	+	Bucaramanga, Centroabastos	1.778	1.778	1.778	+	Sincelejo (Sucre)	1.740	1.740	1.740	+
Barranquilla, Granabastos	3.754	3.754	3.754	+	Cartagena, Bazurto	1.770	1.770	1.770	=	Valledupar, Mercado Nuevo	1.813	1.813	1.813	-
Bogotá, D. C., Paloquemao	4.505	4.505	4.505	-	Cúcuta, Cenabastos	1.928	1.928	1.928	-	Villavicencio, CAV	1.790	1.790	1.790	+
Bogotá, D. C., Plaza España	4.516	4.516	4.516	-	Ibagué, Plaza La 21	1.499	1.499	1.499	+	<b>Azúcar sulfitada</b>				
Bucaramanga, Centroabastos	4.425	4.425	4.425	=	Medellín, Central					Armenia, Mercar	1.490	1.490	1.490	+
Bucaramanga, Mercados del centro	3.587	3.587	3.587	+	Mayorista de Antioquia	1.848	1.848	1.848	+	Barranquilla, Barranquillita	1.412	1.412	1.412	=
Cali, La Floresta	4.783	4.783	4.783	=	Medellín, Placita de Flórez	1.560	1.560	1.560	+	Barranquilla, Granabastos	1.349	1.349	1.349	-
Cali, Santa Helena	4.375	4.375	4.375	+	Montería (Córdoba)	1.487	1.487	1.487	+	Bogotá, D. C., Corabastos	1.495	1.495	1.495	+
Cali, Siloé	4.885	4.885	4.885	=	Neiva, Surabastos	1.500	1.500	1.500	=	Bogotá, D. C., Paloquemao	1.680	1.680	1.680	-
Cartago (Valle del Cauca)	3.743	3.743	3.743	-	Pamplona (Norte de Santander)	1.580	1.580	1.580	=	Bogotá, D. C., Plaza España	1.571	1.571	1.571	+
Cúcuta, Cenabastos	3.580	3.580	3.580	+	Pasto (Nariño)	1.500	1.500	1.500	-	Bucaramanga, Centroabastos	1.577	1.577	1.577	+
Cúcuta, La Nueva Sexta	3.426	3.426	3.426	=	Sincelejo (Sucre)	1.740	1.740	1.740	+	Bucaramanga, Mercados del centro	1.570	1.570	1.570	+
Ibagué, Plaza La 21	3.617	3.617	3.617	-	Tuluá (Valle del Cauca)	3.911	3.911	3.911	=	Buenaventura (Valle del Cauca)	1.480	1.480	1.480	=
Manizales (Caldas)	4.286	4.286	4.286	-	Valledupar, Mercado Nuevo	3.917	3.917	3.917	+	Cali, La Floresta	1.427	1.427	1.427	=
Medellín, Central					Villavicencio, CAV	4.630	4.630	4.630	=	Cali, Santa Helena	1.300	1.300	1.300	=
Mayorista de Antioquia	3.781	3.781	3.781	=	<b>Avena en hojuelas</b>					Cali, Siloé	1.400	1.400	1.400	=
Medellín, Coomerca	4.073	4.073	4.073	=	Barranquilla, Barranquillita	5.366	5.366	5.366	+	Cartagena, Bazurto	1.415	1.415	1.415	-
Medellín, Placita de Flórez	4.056	4.056	4.056	=	Barranquilla, Granabastos	5.385	5.385	5.385	+	Cartago (Valle del Cauca)	1.485	1.485	1.485	+
Montería (Córdoba)	3.528	3.528	3.528	+	Bogotá, D. C., Corabastos	6.161	6.161	6.161	+	Ibagué, Plaza La 21	1.460	1.460	1.460	-
Palmira (Valle del Cauca)	4.264	4.264	4.264	=	Bogotá, D. C., Paloquemao	6.556	6.556	6.556	+	Manizales (Caldas)	1.507	1.507	1.507	+
Pamplona (Norte de Santander)	3.426	3.426	3.426	=	Bogotá, D. C., Plaza España	6.101	6.101	6.101	+	Medellín, Central				
Pasto (Nariño)	3.375	3.375	3.375	-	Bucaramanga, Centroabastos	5.089	5.089	5.089	=	Mayorista de Antioquia	1.507	1.507	1.507	=
Sincelejo (Sucre)	3.403	3.403	3.403	+	Cali, La Floresta	6.667	6.667	6.667	=	Palmira (Valle del Cauca)	1.460	1.460	1.460	+
Tuluá (Valle del Cauca)	3.911	3.911	3.911	=	Cali, Santa Helena	5.729	5.729	5.729	-	Pereira, Mercasa	1.553	1.553	1.553	=
Valledupar, Mercado Nuevo	3.917	3.917	3.917	+	Cali, Siloé	6.188	6.188	6.188	=	Popayán (Cauca)	1.393	1.393	1.393	+
Villavicencio, CAV	4.630	4.630	4.630	=	Cartago (Valle del Cauca)	8.036	8.036	8.036	+	Sincelejo (Sucre)	1.433	1.433	1.433	+
<b>Avena molida</b>					Cúcuta, Cenabastos	4.900	4.900	4.900	+	Tuluá (Valle del Cauca)	1.453	1.453	1.453	=
Bogotá, D. C., Corabastos	6.238	6.238	6.238	+	Cúcuta, La Nueva Sexta	5.056	5.056	5.056	=	Valledupar, Mercado Nuevo	1.520	1.520	1.520	+
Bogotá, D. C., Paloquemao	6.556	6.556	6.556	+	Neiva, Surabastos	6.354	6.354	6.354	=	Villavicencio, CAV	1.590	1.590	1.590	+
Bogotá, D. C., Plaza España	6.101	6.101	6.101	+	Palmira (Valle del Cauca)	5.833	5.833	5.833	=	<b>Bocadillo veleño</b>				
Cali, La Floresta	6.667	6.667	6.667	=	Pamplona (Norte de Santander)	4.722	4.722	4.722	=	Bogotá, D. C., Corabastos	194	194	194	+
Cali, Santa Helena	5.833	5.833	5.833	+	Popayán (Cauca)	4.703	4.703	4.703	-	Bogotá, D. C., Paloquemao	199	199	199	=
Cali, Siloé	6.188	6.188	6.188	=	Tuluá (Valle del Cauca)	5.688	5.688	5.688	=	Neiva, Surabastos	97	97	97	=
Ibagué, Plaza La 21	6.344	6.344	6.344	=	Valledupar, Mercado Nuevo	4.444	4.444	4.444	=	<b>Café instantáneo</b>				
Neiva, Surabastos	6.354	6.354	6.354	=	Villavicencio, CAV	5.952	5.952	5.952	-	Barranquilla, Barranquillita	67.181	67.181	67.181	=
Palmira (Valle del Cauca)	5.833	5.833	5.833	=	<b>Avena molida</b>					Barranquilla, Granabastos	65.960	65.960	65.960	-
Pereira, Mercasa	5.800	5.800	5.800	=	Bogotá, D. C., Corabastos	6.238	6.238	6.238	+	Bogotá, D. C., Corabastos	68.840	68.840	68.840	+
Popayán (Cauca)	4.972	4.972	4.972	-	Bogotá, D. C., Paloquemao	6.556	6.556	6.556	+	Bogotá, D. C., Plaza España	69.118	69.118	69.118	+
Tuluá (Valle del Cauca)	5.688	5.688	5.688	=	Bogotá, D. C., Plaza España	6.101	6.101	6.101	+	Buenaventura (Valle del Cauca)	74.477	74.477	74.477	=
<b>Azúcar morena</b>					Cali, La Floresta	6.667	6.667	6.667	=	Cali, La Floresta	75.686	75.686	75.686	=
Bogotá, D. C., Corabastos	1.617	1.617	1.617	-	Cali, Santa Helena	5.833	5.833	5.833	+	Cali, Santa Helena	75.381	75.381	75.381	-
Bogotá, D. C., Plaza España	1.740	1.740	1.740	+	Cali, Siloé	6.188	6.188	6.188	=	Cali, Siloé	75.163	75.163	75.163	=
Cali, Santa Helena	1.733	1.733	1.733	=	Ibagué, Plaza La 21	6.344	6.344	6.344	=	Cartagena, Bazurto	65.196	65.196	65.196	-
Cali, Siloé	1.700	1.700	1.700	=	Neiva, Surabastos	6.354	6.354	6.354	=	Cartago (Valle del Cauca)	69.583	69.583	69.583	=
					Palmira (Valle del Cauca)	5.833	5.833	5.833	=	Cúcuta, Cenabastos	63.807	63.807	63.807	+
					Pereira, Mercasa	5.800	5.800	5.800	=	Medellín, Central				
					Popayán (Cauca)	4.972	4.972	4.972	-	Mayorista de Antioquia	71.569	71.569	71.569	+
					Tuluá (Valle del Cauca)	5.688	5.688	5.688	=	Medellín, Coomerca	71.895	71.895	71.895	=
					<b>Azúcar morena</b>					Medellín, Placita de Flórez	74.074	74.074	74.074	=
					Bogotá, D. C., Corabastos	1.617	1.617	1.617	-	Neiva, Surabastos	62.132	62.132	62.132	=
					Bogotá, D. C., Plaza España	1.740	1.740	1.740	+	Palmira (Valle del Cauca)	76.471	76.471	76.471	=
					Cali, Santa Helena	1.733	1.733	1.733	=	Pamplona (Norte de Santander)	66.013	66.013	66.013	=
					Cali, Siloé	1.700	1.700	1.700	=	Pasto (Nariño)	79.412	79.412	79.412	-
										Popayán (Cauca)	75.381	75.381	75.381	=

**Cuadro 8. Mercados mayoristas. Precios de venta de productos procesados (continuación)  
2014 (1 al 7 de marzo)**

Productos y mercados	Pesos por kilogramo				Tenden- cia	Productos y mercados	Pesos por kilogramo				Tenden- cia
	Mínimo	Máximo	Medio				Mínimo	Máximo	Medio		
<b>Café instantáneo (continuación)</b>						<b>Fécula de maíz (continuación)</b>					
Sincelejo (Sucre)	66.176	66.176	66.176		-	Cali, Santa Helena	12.610	12.610	12.610		+
Tuluá (Valle del Cauca)	74.728	74.728	74.728		=	Cartagena, Bazarito	12.535	12.535	12.535		=
Valledupar, Mercado Nuevo	58.578	58.578	58.578		=	Cúcuta, Cenabastos	12.523	12.523	12.523		+
<b>Café molido</b>						Cúcuta, La Nueva Sexta	12.176	12.176	12.176		+
Armenia, Mercar	14.667	14.667	14.667		+	Ibagué, Plaza La 21	12.377	12.377	12.377		=
Barranquilla, Barranquillita	16.215	16.215	16.215		+	Montería (Córdoba)	7.963	7.963	7.963		+
Barranquilla, Granabastos	15.364	15.364	15.364		+	Neiva, Surabastos	12.961	12.961	12.961		=
Bogotá, D. C., Corabastos	15.125	15.125	15.125		+	Palmira (Valle del Cauca)	12.632	12.632	12.632		=
Bogotá, D. C., Paloquemao	16.000	16.000	16.000		+	Pamplona (Norte de Santander)	14.167	14.167	14.167		=
Bogotá, D. C., Plaza España	15.000	15.000	15.000		+	Pasto (Nariño)	9.211	9.211	9.211		-
Bucaramanga, Mercados del centro	14.923	14.923	14.923		-	Valledupar, Mercado Nuevo	13.542	13.542	13.542		=
Cali, La Floresta	14.933	14.933	14.933		+	Villavicencio, CAV	13.010	13.010	13.010		+
Cali, Santa Helena	13.973	13.973	13.973		+	<b>Galletas dulces redondas con crema</b>					
Cali, Siloé	14.400	14.400	14.400		=	Barranquilla, Barranquillita	9.629	9.629	9.629		-
Cartago (Valle del Cauca)	15.248	15.248	15.248		-	Barranquilla, Granabastos	9.012	9.012	9.012		+
Cúcuta, Cenabastos	15.486	15.486	15.486		+	Bogotá, D. C., Plaza España	8.844	8.844	8.844		-
Manizales (Caldas)	15.000	15.000	15.000		=	Bucaramanga, Centroabastos	9.398	9.398	9.398		=
Medellín, Central						Bucaramanga, Mercados del centro	9.424	9.424	9.424		=
Mayorista de Antioquia	14.800	14.800	14.800		=	Cartagena, Bazarito	8.785	8.785	8.785		=
Montería (Córdoba)	16.533	16.533	16.533		++	Cúcuta, Cenabastos	9.063	9.063	9.063		=
Neiva, Surabastos	16.100	16.100	16.100		+	Cúcuta, La Nueva Sexta	8.969	8.969	8.969		=
Palmira (Valle del Cauca)	14.800	14.800	14.800		+	Ibagué, Plaza La 21	8.056	8.056	8.056		+
Pereira, Mercasa	18.360	18.360	18.360		=	Pamplona (Norte de Santander)	9.003	9.003	9.003		=
Tuluá (Valle del Cauca)	14.171	14.171	14.171		=	Sincelejo (Sucre)	9.337	9.337	9.337		+
Valledupar, Mercado Nuevo	14.833	14.833	14.833		-	<b>Galletas saladas 3 tacos</b>					
Villavicencio, CAV	12.729	12.729	12.729		-	Armenia, Mercar	8.435	8.435	8.435		=
<b>Chocolate amargo</b>						Barranquilla, Barranquillita	7.602	7.602	7.602		=
Armenia, Mercar	15.600	15.600	15.600		=	Barranquilla, Granabastos	7.567	7.567	7.567		-
Buenaventura (Valle del Cauca)	15.733	15.733	15.733		=	Bogotá, D. C., Corabastos	7.774	7.774	7.774		+
Cali, La Floresta	14.800	14.800	14.800		=	Bogotá, D. C., Paloquemao	8.554	8.554	8.554		-
Cali, Santa Helena	14.640	14.640	14.640		+	Bogotá, D. C., Plaza España	7.884	7.884	7.884		+
Cali, Siloé	15.000	15.000	15.000		=	Bucaramanga, Centroabastos	8.069	8.069	8.069		=
Cartago (Valle del Cauca)	16.160	16.160	16.160		-	Buenaventura (Valle del Cauca)	7.801	7.801	7.801		+
Manizales (Caldas)	16.133	16.133	16.133		=	Cali, La Floresta	8.466	8.466	8.466		+
Medellín, Central						Cali, Santa Helena	7.319	7.319	7.319		+
Mayorista de Antioquia	14.653	14.653	14.653		--	Cali, Siloé	7.937	7.937	7.937		=
Medellín, Coomerca	15.800	15.800	15.800		+	Cartago (Valle del Cauca)	7.890	7.890	7.890		-
Medellín, Placita de Flórez	15.467	15.467	15.467		+	Cúcuta, Cenabastos	8.231	8.231	8.231		-
Pasto (Nariño)	17.147	17.147	17.147		-	Cúcuta, La Nueva Sexta	8.056	8.056	8.056		=
Pereira, Mercasa	17.520	17.520	17.520		-	Ibagué, Plaza La 21	7.551	7.551	7.551		=
Popayán (Cauca)	16.808	16.808	16.808		-	Manizales (Caldas)	7.892	7.892	7.892		=
Tuluá (Valle del Cauca)	14.560	14.560	14.560		=	Medellín, Central					
<b>Chocolate dulce</b>						Mayorista de Antioquia	7.628	7.628	7.628		=
Barranquilla, Barranquillita	8.550	8.550	8.550		+	Medellín, Coomerca	7.755	7.755	7.755		=
Barranquilla, Granabastos	8.625	8.625	8.625		+	Medellín, Placita de Flórez	7.672	7.672	7.672		=
Bogotá, D. C., Corabastos	7.460	7.460	7.460		+	Neiva, Surabastos	7.804	7.804	7.804		-
Bogotá, D. C., Plaza España	7.781	7.781	7.781		+	Palmira (Valle del Cauca)	8.466	8.466	8.466		=
Bucaramanga, Centroabastos	7.322	7.322	7.322		+	Pamplona (Norte de Santander)	7.372	7.372	7.372		=
Bucaramanga, Mercados del centro	7.510	7.510	7.510		=	Pereira, Mercasa	7.760	7.760	7.760		=
Cartagena, Bazarito	9.750	9.750	9.750		=	Popayán (Cauca)	7.875	7.875	7.875		-
Cúcuta, La Nueva Sexta	7.707	7.707	7.707		=	Sincelejo (Sucre)	7.521	7.521	7.521		=
Ibagué, Plaza La 21	7.900	7.900	7.900		=	Tuluá (Valle del Cauca)	7.637	7.637	7.637		=
Montería (Córdoba)	10.000	10.000	10.000		=	Valledupar, Mercado Nuevo	7.607	7.607	7.607		=
Neiva, Surabastos	7.650	7.650	7.650		=	Villavicencio, CAV	7.970	7.970	7.970		=
Pamplona (Norte de Santander)	7.893	7.893	7.893		=	<b>Gelatina</b>					
Valledupar, Mercado Nuevo	8.667	8.667	8.667		=	Barranquilla, Barranquillita	19.505	19.505	19.505		-
Villavicencio, CAV	8.110	8.110	8.110		+	Barranquilla, Granabastos	20.337	20.337	20.337		-
<b>Chocolate instantáneo</b>						Bogotá, D. C., Corabastos	19.878	19.878	19.878		+
Cartago (Valle del Cauca)	21.550	21.550	21.550		=	Bogotá, D. C., Paloquemao	19.905	19.905	19.905		+
Medellín, Central						Bogotá, D. C., Plaza España	19.531	19.531	19.531		-
Mayorista de Antioquia	19.174	19.174	19.174		=	Bucaramanga, Centroabastos	20.035	20.035	20.035		+
Pereira, Mercasa	21.500	21.500	21.500		=	Bucaramanga, Mercados del centro	19.826	19.826	19.826		+
<b>Color (bolsita)</b>						Cali, La Floresta	9.608	9.608	9.608		=
Ibagué, Plaza La 21	24.000	24.000	24.000		=	Cali, Santa Helena	9.641	9.641	9.641		=
Medellín, Central						Cali, Siloé	9.706	9.706	9.706		=
Mayorista de Antioquia	18.294	18.294	18.294		-	Cúcuta, Cenabastos	20.373	20.373	20.373		=
Medellín, Coomerca	15.476	15.476	15.476		-	Cúcuta, La Nueva Sexta	19.618	19.618	19.618		-
Medellín, Placita de Flórez	15.476	15.476	15.476		=	Ibagué, Plaza La 21	20.086	20.086	20.086		-
Neiva, Surabastos	9.000	9.000	9.000		=	Manizales (Caldas)	19.514	19.514	19.514		=
<b>Fécula de maíz</b>						Medellín, Central					
Barranquilla, Barranquillita	12.854	12.854	12.854		=	Mayorista de Antioquia	19.097	19.097	19.097		=
Barranquilla, Granabastos	12.510	12.510	12.510		-	Neiva, Surabastos	20.677	20.677	20.677		=
Bogotá, D. C., Corabastos	11.890	11.890	11.890		-	Palmira (Valle del Cauca)	20.000	20.000	20.000		=
Bucaramanga, Centroabastos	12.993	12.993	12.993		-	Pamplona (Norte de Santander)	19.097	19.097	19.097		=
Bucaramanga, Mercados del centro	13.042	13.042	13.042		-	Pereira, Mercasa	9.118	9.118	9.118		=
Cali, La Floresta	12.675	12.675	12.675		=	Popayán (Cauca)	19.549	19.549	19.549		+
						Tuluá (Valle del Cauca)	19.878	19.878	19.878		=
						Valledupar, Mercado Nuevo	19.792	19.792	19.792		=

**Cuadro 8. Mercados mayoristas. Precios de venta de productos procesados (continuación)**  
**2014 (1 al 7 de marzo)**

Productos y mercados	Pesos por kilogramo			Tendencia	Productos y mercados	Pesos por kilogramo			Tendencia
	Mínimo	Máximo	Medio			Mínimo	Máximo	Medio	
<b>Harina de trigo</b>					<b>Jugo instantáneo (sobre)</b>				
Armenia, Mercar	1.585	1.585	1.585	-	(continuación)				
Barranquilla, Barranquillita	1.160	1.160	1.160	-	Cali, Siloé	28.000	28.000	28.000	=
Barranquilla, Granabastos	1.150	1.150	1.150	-	Cartagena, Bazurto	22.986	22.986	22.986	=
Bogotá, D. C., Corabastos	1.432	1.432	1.432	+	Cartago (Valle del Cauca)	27.500	27.500	27.500	-
Bogotá, D. C., Paloquemao	1.513	1.513	1.513	-	Medellín, Central				
Bogotá, D. C., Plaza España	1.455	1.455	1.455	-	Mayorista de Antioquia	28.833	28.833	28.833	=
Bucaramanga, Centroabastos	1.791	1.791	1.791	-	Medellín, Coomerca	28.500	28.500	28.500	=
Bucaramanga, Mercados del centro	1.781	1.781	1.781	+	Medellín, Placita de Flórez	23.519	23.519	23.519	=
Buenaventura (Valle del Cauca)	1.373	1.373	1.373	=	Palmira (Valle del Cauca)	28.000	28.000	28.000	=
Cali, La Floresta	2.240	2.240	2.240	=	Pasto (Nariño)	27.889	27.889	27.889	-
Cali, Santa Helena	2.453	2.453	2.453	-	Popayán (Cauca)	28.111	28.111	28.111	=
Cali, Siloé	2.220	2.220	2.220	=	Sincelejo (Sucre)	23.056	23.056	23.056	=
Cartagena, Bazurto	1.200	1.200	1.200	=	Tuluá (Valle del Cauca)	28.111	28.111	28.111	=
Cartago (Valle del Cauca)	1.500	1.500	1.500	+	Valledupar, Mercado Nuevo	28.333	28.333	28.333	=
Cúcuta, Cenabastos	1.433	1.433	1.433	=	Villavicencio, CAV	28.417	28.417	28.417	=
Cúcuta, La Nueva Sexta	1.567	1.567	1.567	+					
Ibagué, Plaza La 21	1.555	1.555	1.555	=	<b>Lomitos de atún en lata</b>				
Manizales (Caldas)	1.413	1.413	1.413	=	Armenia, Mercar	12.439	12.439	12.439	=
Medellín, Central					Barranquilla, Barranquillita	15.001	15.001	15.001	+
Mayorista de Antioquia	2.280	2.280	2.280	+	Barranquilla, Granabastos	15.002	15.002	15.002	+
Medellín, Coomerca	2.230	2.230	2.230	n.d.	Bogotá, D. C., Corabastos	11.949	11.949	11.949	-
Medellín, Placita de Flórez	2.227	2.227	2.227	=	Bogotá, D. C., Plaza España	12.390	12.390	12.390	n.d.
Montería (Córdoba)	1.213	1.213	1.213	=	Bucaramanga, Centroabastos	16.365	16.365	16.365	=
Neiva, Surabastos	1.330	1.330	1.330	-	Bucaramanga, Mercados del centro	17.580	17.580	17.580	+
Palmira (Valle del Cauca)	2.240	2.240	2.240	=	Buenaventura (Valle del Cauca)	17.190	17.190	17.190	=
Pamplona (Norte de Santander)	1.583	1.583	1.583	=	Cali, La Floresta	13.505	13.505	13.505	=
Pasto (Nariño)	1.280	1.280	1.280	=	Cali, Santa Helena	13.194	13.194	13.194	-
Pereira, Mercasa	2.386	2.386	2.386	=	Cali, Siloé	11.765	11.765	11.765	=
Popayán (Cauca)	1.288	1.288	1.288	-	Cartagena, Bazurto	14.832	14.832	14.832	+
Sincelejo (Sucre)	1.097	1.097	1.097	-	Cartago (Valle del Cauca)	17.042	17.042	17.042	+
Tuluá (Valle del Cauca)	1.473	1.473	1.473	=	Cúcuta, Cenabastos	12.071	12.071	12.071	=
Valledupar, Mercado Nuevo	1.764	1.764	1.764	=	Cúcuta, La Nueva Sexta	12.255	12.255	12.255	+
Villavicencio, CAV	2.400	2.400	2.400	+	Manizales (Caldas)	18.746	18.746	18.746	=
					Medellín, Central				
<b>Harina precocida de maíz</b>					Mayorista de Antioquia	12.163	12.163	12.163	+
Armenia, Mercar	2.302	2.302	2.302	=	Medellín, Coomerca	15.778	15.778	15.778	+
Barranquilla, Barranquillita	1.725	1.725	1.725	=	Montería (Córdoba)	21.109	21.109	21.109	=
Barranquilla, Granabastos	1.708	1.708	1.708	+	Neiva, Surabastos	10.576	10.576	10.576	=
Bogotá, D. C., Corabastos	2.279	2.279	2.279	+++	Palmira (Valle del Cauca)	12.647	12.647	12.647	=
Bogotá, D. C., Paloquemao	2.587	2.587	2.587	=	Pamplona (Norte de Santander)	12.132	12.132	12.132	=
Bogotá, D. C., Plaza España	2.497	2.497	2.497	+	Pereira, Mercasa	18.269	18.269	18.269	=
Bucaramanga, Centroabastos	1.840	1.840	1.840	+	Popayán (Cauca)	15.798	15.798	15.798	+
Bucaramanga, Mercados del centro	1.792	1.792	1.792	-	Tuluá (Valle del Cauca)	11.955	11.955	11.955	=
Buenaventura (Valle del Cauca)	2.333	2.333	2.333	=	Villavicencio, CAV	13.174	13.174	13.174	+
Cali, La Floresta	2.000	2.000	2.000	=					
Cali, Santa Helena	2.507	2.507	2.507	=	<b>Manteca</b>				
Cali, Siloé	2.083	2.083	2.083	=	Armenia, Mercar	2.938	2.938	2.938	+
Cartagena, Bazurto	2.500	2.500	2.500	=	Bogotá, D. C., Corabastos	4.077	4.077	4.077	-
Cartago (Valle del Cauca)	2.520	2.520	2.520	+	Bogotá, D. C., Plaza España	3.967	3.967	3.967	+
Cúcuta, Cenabastos	1.558	1.558	1.558	-	Bucaramanga, Centroabastos	3.873	3.873	3.873	-
Cúcuta, La Nueva Sexta	1.533	1.533	1.533	-	Bucaramanga, Mercados del centro	4.653	4.653	4.653	+
Ibagué, Plaza La 21	1.627	1.627	1.627	=	Buenaventura (Valle del Cauca)	2.950	2.950	2.950	+
Manizales (Caldas)	2.292	2.292	2.292	=	Cali, La Floresta	4.933	4.933	4.933	=
Montería (Córdoba)	1.177	1.177	1.177	=	Cali, Santa Helena	4.367	4.367	4.367	+
Neiva, Surabastos	2.396	2.396	2.396	=	Cali, Siloé	4.360	4.360	4.360	+
Palmira (Valle del Cauca)	1.972	1.972	1.972	=	Cartago (Valle del Cauca)	3.200	3.200	3.200	-
Pamplona (Norte de Santander)	1.533	1.533	1.533	=	Cúcuta, Cenabastos	4.672	4.672	4.672	+
Pasto (Nariño)	1.854	1.854	1.854	+	Cúcuta, La Nueva Sexta	4.806	4.806	4.806	-
Pereira, Mercasa	2.294	2.294	2.294	+	Ibagué, Plaza La 21	3.200	3.200	3.200	=
Popayán (Cauca)	1.781	1.781	1.781	-	Manizales (Caldas)	4.300	4.300	4.300	=
Sincelejo (Sucre)	2.361	2.361	2.361	+	Neiva, Surabastos	3.325	3.325	3.325	+
Valledupar, Mercado Nuevo	1.778	1.778	1.778	+	Palmira (Valle del Cauca)	4.467	4.467	4.467	=
Villavicencio, CAV	2.270	2.270	2.270	-	Pamplona (Norte de Santander)	4.667	4.667	4.667	-
					Popayán (Cauca)	3.567	3.567	3.567	-
<b>Jugo de frutas</b>					Tuluá (Valle del Cauca)	4.330	4.330	4.330	=
Barranquilla, Barranquillita	5.105	5.105	5.105	+	Villavicencio, CAV	4.200	4.200	4.200	=
Barranquilla, Granabastos	5.069	5.069	5.069	=					
Bucaramanga, Centroabastos	5.039	5.039	5.039	=	<b>Margarina</b>				
Bucaramanga, Mercados del centro	5.019	5.019	5.019	=	Armenia, Mercar	9.406	9.406	9.406	-
Cartagena, Bazurto	5.000	5.000	5.000	+	Barranquilla, Barranquillita	10.195	10.195	10.195	-
Sincelejo (Sucre)	4.951	4.951	4.951	=	Barranquilla, Granabastos	10.029	10.029	10.029	-
Valledupar, Mercado Nuevo	4.884	4.884	4.884	=	Bogotá, D. C., Corabastos	8.440	8.440	8.440	-
					Bogotá, D. C., Plaza España	8.303	8.303	8.303	-
<b>Jugo instantáneo (sobre)</b>					Bucaramanga, Centroabastos	9.090	9.090	9.090	=
Barranquilla, Barranquillita	23.324	23.324	23.324	=	Bucaramanga, Mercados del centro	8.983	8.983	8.983	+
Barranquilla, Granabastos	23.403	23.403	23.403	+	Buenaventura (Valle del Cauca)	13.893	13.893	13.893	=
Bogotá, D. C., Corabastos	28.458	28.458	28.458	+	Cali, La Floresta	13.133	13.133	13.133	=
Bogotá, D. C., Paloquemao	30.778	30.778	30.778	+	Cali, Santa Helena	13.333	13.333	13.333	-
Bogotá, D. C., Plaza España	28.556	28.556	28.556	-	Cali, Siloé	13.800	13.800	13.800	=
Buenaventura (Valle del Cauca)	28.511	28.511	28.511	-	Cartago (Valle del Cauca)	9.405	9.405	9.405	-
Cali, La Floresta	28.222	28.222	28.222	=	Ibagué, Plaza La 21	5.325	5.325	5.325	=
Cali, Santa Helena	28.222	28.222	28.222	=	Manizales (Caldas)	9.067	9.067	9.067	=



**Cuadro 8. Mercados mayoristas. Precios de venta de productos procesados (continuación)  
2014 (1 al 7 de marzo)**

Productos y mercados	Pesos por kilogramo				Tenden- cia	Productos y mercados	Pesos por kilogramo				Tenden- cia
	Mínimo	Máximo	Medio				Mínimo	Máximo	Medio		
<b>Margarina (continuación)</b>						<b>Panela redonda morena (continuación)</b>					
Medellín, Central						Cali, Siloé	2.725	2.725	2.725	=	
Mayorista de Antioquia	9.438	9.438	9.438	=		Caparrapí (Cundinamarca)	1.250	1.250	1.250	=	
Medellín, Coomerca	9.088	9.088	9.088	=		Cartago (Valle del Cauca)	2.192	2.192	2.192	+	
Medellín, Placita de Flórez	9.133	9.133	9.133	-		Medellín, Central					
Neiva, Surabastos	5.925	5.925	5.925	n.d.		Mayorista de Antioquia	1.354	1.354	1.354	-	
Palmira (Valle del Cauca)	12.800	12.800	12.800	=		Medellín, Coomerca	1.443	1.443	1.443	=	
Pamplona (Norte de Santander)	6.133	6.133	6.133	=		Medellín, Placita de Flórez	1.465	1.465	1.465	=	
Popayán (Cauca)	12.933	12.933	12.933	+		Montería (Córdoba)	1.800	1.800	1.800	=	
Tuluá (Valle del Cauca)	12.950	12.950	12.950	=		Pereira, Mercasa	2.200	2.200	2.200	=	
<b>Mayonesa doy pack</b>						Sonsón (Antioquia)	1.641	1.641	1.641	+	
Bogotá, D. C., Corabastos	13.594	13.594	13.594	+		Tuluá (Valle del Cauca)	2.083	2.083	2.083	+	
Bogotá, D. C., Plaza España	13.893	13.893	13.893	-		Yarumal (Antioquia)	1.229	1.229	1.229	-	
Bucaramanga, Centroabastos	13.646	13.646	13.646	-		<b>Papa frita</b>					
Bucaramanga, Mercados del centro	14.667	14.667	14.667	=		Bogotá, D. C., Plaza España	3.191	3.191	3.191	+	
Buenaventura (Valle del Cauca)	11.667	11.667	11.667	-		<b>Pastas alimenticias</b>					
Cali, La Floresta	14.708	14.708	14.708	-		Armenia, Mercar	4.494	4.494	4.494	+	
Cali, Santa Helena	14.583	14.583	14.583	-		Barranquilla, Barranquillita	4.141	4.141	4.141	+	
Cali, Siloé	14.458	14.458	14.458	-		Barranquilla, Granabastos	4.059	4.059	4.059	+	
Cartagena, Bazurto	11.389	11.389	11.389	-		Bogotá, D. C., Corabastos	4.250	4.250	4.250	-	
Cartago (Valle del Cauca)	12.979	12.979	12.979	-		Bogotá, D. C., Paloquemao	5.000	5.000	5.000	+	
Ibagué, Plaza La 21	10.167	10.167	10.167	=		Bogotá, D. C., Plaza España	4.699	4.699	4.699	+	
Manizales (Caldas)	14.344	14.344	14.344	=		Bucaramanga, Mercados del centro	3.213	3.213	3.213	=	
Medellín, Central						Buenaventura (Valle del Cauca)	4.461	4.461	4.461	+	
Mayorista de Antioquia	11.567	11.567	11.567	+		Cali, La Floresta	4.800	4.800	4.800	+	
Neiva, Surabastos	11.842	11.842	11.842	=		Cali, Santa Helena	4.278	4.278	4.278	-	
Palmira (Valle del Cauca)	13.500	13.500	13.500	=		Cali, Siloé	4.600	4.600	4.600	=	
Pasto (Nariño)	13.472	13.472	13.472	-		Cartagena, Bazurto	2.625	2.625	2.625	=	
Popayán (Cauca)	14.531	14.531	14.531	-		Cúcuta, La Nueva Sexta	2.667	2.667	2.667	=	
Tuluá (Valle del Cauca)	13.948	13.948	13.948	=		Ibagué, Plaza La 21	4.583	4.583	4.583	=	
Valledupar, Mercado Nuevo	15.417	15.417	15.417	=		Manizales (Caldas)	4.300	4.300	4.300	=	
Villavicencio, CAV	14.469	14.469	14.469	-		Medellín, Central					
<b>Mostaza doy pack</b>						Mayorista de Antioquia	4.615	4.615	4.615	=	
Cartagena, Bazurto	11.458	11.458	11.458	+		Medellín, Coomerca	4.521	4.521	4.521	=	
<b>Panela cuadrada blanca</b>						Medellín, Placita de Flórez	4.561	4.561	4.561	=	
Barranquilla, Barranquillita	1.959	1.959	1.959	=		Montería (Córdoba)	2.560	2.560	2.560	=	
Barranquilla, Granabastos	1.795	1.795	1.795	-		Neiva, Surabastos	4.720	4.720	4.720	=	
Bucaramanga, Centroabastos	1.981	1.981	1.981	+		Palmira (Valle del Cauca)	4.333	4.333	4.333	=	
Bucaramanga, Mercados del centro	1.895	1.895	1.895	-		Pamplona (Norte de Santander)	2.611	2.611	2.611	=	
Cartagena, Bazurto	1.464	1.464	1.464	-		Pereira, Mercasa	4.757	4.757	4.757	=	
Charalá (Santander)	1.344	1.344	1.344	-		Tuluá (Valle del Cauca)	4.278	4.278	4.278	=	
Güepsa (Santander)	1.200	1.200	1.200	+		Valledupar, Mercado Nuevo	2.467	2.467	2.467	+	
Ibagué, Plaza La 21	1.676	1.676	1.676	=		Villavicencio, CAV	4.360	4.360	4.360	-	
Medellín, Central						<b>Sal yodada</b>					
Mayorista de Antioquia	1.910	1.910	1.910	-		Armenia, Mercar	798	798	798	-	
Moniquirá (Boyacá)	1.225	1.225	1.225	++		Barranquilla, Barranquillita	787	787	787	+	
San Gil (Santander)	1.225	1.225	1.225	--		Barranquilla, Granabastos	788	788	788	+	
Santana (Boyacá)	1.150	1.200	1.175	-		Bogotá, D. C., Paloquemao	647	647	647	+	
Sincelejo (Sucre)	1.390	1.390	1.390	=		Bogotá, D. C., Plaza España	792	792	792	=	
Tunja (Boyacá)	1.594	1.594	1.594	=		Bucaramanga, Mercados del centro	807	807	807	=	
Valledupar, Mercado Nuevo	1.500	1.500	1.500	=		Buenaventura (Valle del Cauca)	517	517	517	=	
Vélez (Santander)	1.200	1.200	1.200	=		Cali, La Floresta	821	821	821	+	
<b>Panela cuadrada morena</b>						Cali, Santa Helena	773	773	773	=	
Bogotá, D. C., Corabastos	1.783	1.783	1.783	+		Cartagena, Bazurto	820	820	820	=	
Bogotá, D. C., Paloquemao	1.833	1.833	1.833	+		Cartago (Valle del Cauca)	800	800	800	=	
Bogotá, D. C., Plaza España	1.728	1.728	1.728	-		Cúcuta, La Nueva Sexta	613	613	613	=	
Bucaramanga, Centroabastos	1.758	1.758	1.758	+		Ibagué, Plaza La 21	779	779	779	=	
Bucaramanga, Mercados del centro	1.700	1.700	1.700	-		Manizales (Caldas)	800	800	800	=	
Caparrapí (Cundinamarca)	1.350	1.350	1.350	-		Medellín, Central					
Charalá (Santander)	1.229	1.229	1.229	+		Mayorista de Antioquia	874	874	874	=	
Cúcuta, Cenabastos	1.687	1.687	1.687	-		Medellín, Coomerca	820	820	820	=	
Cúcuta, La Nueva Sexta	1.819	1.819	1.819	-		Medellín, Placita de Flórez	827	827	827	=	
Medellín, Central						Montería (Córdoba)	800	800	800	=	
Mayorista de Antioquia	2.042	2.042	2.042	-		Neiva, Surabastos	800	800	800	=	
Montería (Córdoba)	1.607	1.607	1.607	=		Palmira (Valle del Cauca)	795	795	795	+	
Neiva, Surabastos	1.790	1.790	1.790	+		Pamplona (Norte de Santander)	758	758	758	=	
Nocaima (Cundinamarca)	1.300	1.300	1.300	-		Pasto (Nariño)	714	714	714	=	
Pasto (Nariño)	1.340	1.340	1.340	-		Pereira, Mercasa	875	875	875	=	
Popayán (Cauca)	1.528	1.528	1.528	--		Popayán (Cauca)	765	765	765	+	
San Gil (Santander)	1.225	1.225	1.225	--		Sincelejo (Sucre)	781	781	781	=	
Tuluá (Valle del Cauca)	2.257	2.257	2.257	=		Tuluá (Valle del Cauca)	784	784	784	=	
Villavicencio, CAV	1.750	1.750	1.750	-		Tunja (Boyacá)	620	620	620	=	
Villeta (Cundinamarca)	1.334	1.338	1.336	-		Valledupar, Mercado Nuevo	840	840	840	+	
<b>Panela redonda morena</b>						Villavicencio, CAV	731	731	731	-	
Armenia, Mercar	2.083	2.083	2.083	-		<b>Salsa de tomate doy pack</b>					
Buenaventura (Valle del Cauca)	1.236	1.236	1.236	=		Armenia, Mercar	12.736	12.736	12.736	+	
Cali, La Floresta	2.650	2.650	2.650	=		Bogotá, D. C., Corabastos	11.500	11.500	11.500	+	
Cali, Santa Helena	2.132	2.132	2.132	-		Bogotá, D. C., Plaza España	12.754	12.754	12.754	+	

**Cuadro 8. Mercados mayoristas. Precios de venta de productos procesados (conclusión)  
2014 (1 al 7 de marzo)**

Productos y mercados	Pesos por kilogramo			Tendencia	Productos y mercados	Pesos por kilogramo			Tendencia
	Mínimo	Máximo	Medio			Mínimo	Máximo	Medio	
<b>Salsa de tomate doy pack (continuación)</b>					<b>Sardinas en lata (continuación)</b>				
Bucaramanga, Centroabastos	11.568	11.568	11.568	=	Cartagena, Bazurto	4.167	4.167	4.167	+
Bucaramanga, Mercados del centro	12.180	12.180	12.180	+	Cartago (Valle del Cauca)	5.870	5.870	5.870	+
Buenaventura (Valle del Cauca)	8.889	8.889	8.889	=	Cúcuta, Cenabastos	5.006	5.006	5.006	=
Cali, La Floresta	12.417	12.417	12.417	=	Cúcuta, La Nueva Sexta	4.902	4.902	4.902	+
Cali, Santa Helena	13.056	13.056	13.056	-	Manizales (Caldas)	6.451	6.451	6.451	=
Cali, Siloé	12.245	12.245	12.245	=	Medellín, Central				
Cartagena, Bazurto	12.917	12.917	12.917	-	Mayorista de Antioquia	4.510	4.510	4.510	=
Cartago (Valle del Cauca)	12.760	12.760	12.760	=	Medellín, Coomerca	4.400	4.400	4.400	+
Manizales (Caldas)	12.858	12.858	12.858	=	Medellín, Placita de Flórez	4.134	4.134	4.134	=
Medellín, Central					Montería (Córdoba)	4.216	4.216	4.216	=
Mayorista de Antioquia	11.979	11.979	11.979	-	Pamplona (Norte de Santander)	4.984	4.984	4.984	=
Medellín, Coomerca	11.875	11.875	11.875	=	Pasto (Nariño)	4.093	4.093	4.093	+
Medellín, Placita de Flórez	11.944	11.944	11.944	-	Popayán (Cauca)	3.987	3.987	3.987	+
Montería (Córdoba)	10.889	10.889	10.889	=	Sincelejo (Sucre)	4.199	4.199	4.199	+
Palmira (Valle del Cauca)	11.458	11.458	11.458	=	Tuluá (Valle del Cauca)	5.083	5.083	5.083	=
Pasto (Nariño)	13.229	13.229	13.229	=	<b>Sopa de pollo (caja)</b>				
Pereira, Mercasa	12.975	12.975	12.975	=	Bogotá, D. C., Corabastos	33.849	33.849	33.849	+
Popayán (Cauca)	11.707	11.707	11.707	-	Bogotá, D. C., Paloquemao	35.375	35.375	35.375	-
Sincelejo (Sucre)	13.000	13.000	13.000	=	Bogotá, D. C., Plaza España	34.247	34.247	34.247	+
Valledupar, Mercado Nuevo	13.576	13.576	13.576	=	<b>Vinagre</b>				
Villavicencio, CAV	12.943	12.943	12.943	+	Barranquilla, Barranquillita	1.178	1.178	1.178	=
<b>Sardinas en lata</b>					Barranquilla, Granabastos	1.297	1.297	1.297	=
Armenia, Mercar	4.994	4.994	4.994	=	Bucaramanga, Centroabastos	1.896	1.896	1.896	=
Barranquilla, Barranquillita	4.219	4.219	4.219	=	Bucaramanga, Mercados del centro	1.963	1.963	1.963	=
Barranquilla, Granabastos	4.195	4.195	4.195	+	Cartagena, Bazurto	2.000	2.000	2.000	=
Bogotá, D. C., Corabastos	5.016	5.016	5.016	-	Cúcuta, Cenabastos	1.444	1.444	1.444	=
Buenaventura (Valle del Cauca)	4.265	4.265	4.265	-	Cúcuta, La Nueva Sexta	1.417	1.417	1.417	=
Cali, La Floresta	5.882	5.882	5.882	=	Pamplona (Norte de Santander)	1.556	1.556	1.556	=
Cali, Santa Helena	5.605	5.605	5.605	+	Sincelejo (Sucre)	2.047	2.047	2.047	=
Cali, Siloé	4.941	4.941	4.941	=	Valledupar, Mercado Nuevo	1.667	1.667	1.667	=

Tendencias:

- (---) Variación mayor al -20 %
- (-- ) Variación entre -10 % y -20 %
- (- ) Variación entre 0 % y -10 %

(=) Variación igual a 0 %

(+) Variación entre 0 % y 10 %

(+ +) Variación entre 10 % y 20 %

(+++ ) Variación mayor al 20 %

(n.d.) No determinado

## Precios de la panela

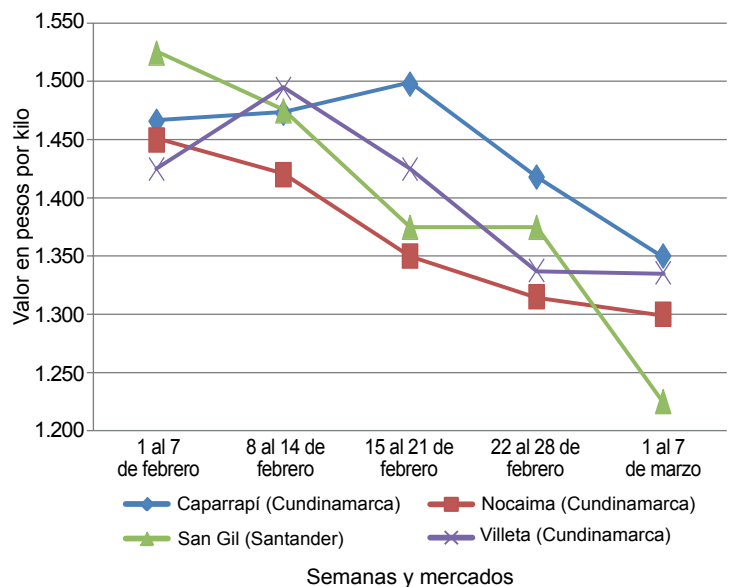
Durante la presente semana, en Güepsa (Santander) se observó una tendencia al alza en los precios de la panela cuadrada blanca. De acuerdo con las fuentes informantes, este comportamiento obedeció a un menor nivel de oferta, pues llegó una menor cantidad de producto, esta vez desde las veredas de El Platanal, La Unión, El Cruce y El Guacamayo. Allí el kilo se negoció a \$1.200, en promedio, lo que significó un incremento superior al 8% respecto al precio registrado la semana anterior.

**Tabla 1. Precios por kilo de la panela cuadrada blanca  
2014 (1 de febrero al 7 de marzo)**

Mercados	Febrero				Marzo
	1 al 7	8 al 14	15 al 21	22 al 28	1 al 7
Charalá (Santander)	1.531	1.469	1.406	1.344	1.344
Güepsa (Santander)	1.375	1.300	1.275	1.100	1.200
Moniquirá (Boyacá)	1.400	1.350	1.275	1.100	1.225
San Gil (Santander)	1.525	1.475	1.375	1.375	1.225
Santana (Boyacá)	1.425	1.325	1.275	1.200	1.175
Vélez (Santander)	1.400	1.350	1.300	1.200	1.200

Fuente: SIPSA, Ministerio de Agricultura y Desarrollo Rural-DANE. Cálculos: DANE.

**Gráfico 6. Comportamiento del precio  
de la panela cuadrada morena  
2014 (1 de febrero al 7 de marzo)**



Fuente: SIPSA-DANE-Ministerio de Agricultura y Desarrollo Rural.



En cambio, en el municipio de San Gil (Santander), a pesar de que se contó con una buena afluencia de compradores, las cotizaciones reportaron un notable descenso frente a los precios de la semana pasada. La razón de esta conducta fue un amplio volumen de producción que llegó a este mercado desde los municipios de Valle de San José, Socorro, Ocamonte, Charalá y Mogotes (Santander). El precio se redujo más de un 10 %, por lo que el kilo se pagó a \$1.225, en promedio.

Una situación similar se presentó en el mercado de Santana (Boyacá), donde el precio sigue cayendo levemente; esta conducta se viene observando desde el mes anterior y en esta primera semana de marzo. Según los comerciantes, hubo un menor número de molineras en la región con el fin de buscar un incremento en el precio; sin embargo, el nivel de ventas fue bajo, ya que los pocos compradores que asistieron al mercado indicaron que aún cuentan con producto en bodega de días anteriores.

**Tabla 2. Precios por kilo de la panela cuadrada morena 2014 (1 de febrero al 7 de marzo)**

Mercados	Febrero				Marzo
	1 al 7	8 al 14	15 al 21	22 al 28	1 al 7
Caparrapí (Cundinamarca)	1.466	1.473	1.498	1.418	1.350
Charalá (Santander)	1.531	1.344	1.281	1.219	1.229
Nocaima (Cundinamarca)	1.450	1.420	1.350	1.315	1.300
San Gil (Santander)	1.525	1.475	1.375	1.375	1.225
Villeta (Cundinamarca)	1.425	1.494	1.425	1.338	1.336

Fuente: SIPSA, Ministerio de Agricultura y Desarrollo Rural-DANE. Cálculos: DANE.

Por su parte, en el municipio de Vélez (Santander) los precios se mantuvieron estables debido a que hubo un bajo nivel de oferta, el cual se compensó con la baja asistencia de compradores que arribaron desde Chipatá, Barbosa (Santander), Bogotá y Santana (Boyacá). Las fuentes indicaron que la menor afluencia de compradores se debe a que aún cuentan con producto en sus bodegas, mientras que los productores de las diferentes veredas

del municipio manifestaron que el número de molineras se ha visto reducido debido al bajo precio del producto.

Lo mismo sucedió en Charalá (Santander), donde los precios se mantuvieron frente a los de la semana pasada, a pesar de que se contó con un buen ingreso de panela de diferentes municipios de la región, especialmente de Ocamonte, Páramo, Coromoro y Cincelada. Allí el precio de la panela cuadrada blanca se mantuvo a \$1.344 por kilo, mientras que el de la morena fue de \$1.229.

En Villeta, los precios de la panela cuadrada morena mostraron estabilidad con relación a la semana pasada, a pesar de que se contó con oferta de panela santandereana en el mercado. La producción en esta región se mantiene estable y llegó principalmente desde las diferentes veredas del municipio. El kilo se negoció a \$1.336, en promedio.

Las cotizaciones de panela cuadrada morena también se mantuvieron para el mercado de Nocaima (Cundinamarca), aunque con una leve tendencia a la baja. Allí los comerciantes también coincidieron en afirmar que esta situación obedece a la llegada de panela más barata desde Santander. El kilo se negoció a \$1.300.

**Tabla 3. Precios por kilo de la panela redonda morena 2014 (1 de febrero al 7 de marzo)**

Mercados	Febrero				Marzo
	1 al 7	8 al 14	15 al 21	22 al 28	1 al 7
Caparrapí (Cundinamarca)	1.300	1.300	1.250	1.250	1.250

Fuente: SIPSA, Ministerio de Agricultura y Desarrollo Rural-DANE. Cálculos: DANE.

Por su parte, en Caparrapí (Cundinamarca) siguen disminuyendo las cotizaciones de la panela cuadrada debido a un incremento en la oferta. Por esta razón, los comerciantes decidieron reducir el precio con el fin de competir con los precios del producto santandereano. Esta semana el kilo de esta presentación se vendió a \$1.350, lo que indicó una reducción del 4,76 %. Por otra parte, la cotización de la panela redonda permaneció estable.