

Comportamiento de los precios

Aumentaron los precios de los alimentos



Fuente: DANE.

El Departamento Administrativo Nacional de Estadística (DANE), por medio del Sistema de Información de Precios y Abastecimiento del Sector Agropecuario (SIPSA), comunicó que durante la semana del 1 al 7 de febrero de 2014 aumentaron las cotizaciones de las frutas, las hortalizas y los tubérculos.

En el grupo de las verduras y las hortalizas se observó un incremento de los precios del pimentón, la habichuela, el tomate chonto, la remolacha y la lechuga Batavia. En el caso del tomate chonto se redujo la oferta procedente de Huila, Quindío y Caldas.

Para los tubérculos, subieron las cotizaciones de las papas superior, suprema, R-12 roja, capira, nevada y criolla, tanto limpia como sucia. Para la papa parda suprema bajó el nivel de ingreso del tubérculo, especialmente del altiplano cundiboyacense.

Asimismo, en el grupo de las frutas aumentaron los precios mayoristas de tomate de árbol, mango Tommy, lulo,

¹ Encuesta Nacional Agropecuaria, 2012.

mora, maracuyá, limón Tahití, guanábana, patilla y papaya Maradol. Se registró una reducción de la oferta de mango Tommy procedente de Cundinamarca y Tolima, lo que generó el alza de la cotización.

Informe de contexto

Análisis de la oferta y los precios del banano

El banano (*Cavendish Valery*) es una fruta que se caracteriza por su sabor dulce y su pulpa firme, que proporciona una alta cantidad de fibra. Se considera que esta tiene un amplio aporte nutricional, lo que junto con sus otras características la convierte en una de las más comercializadas a nivel mundial.

Dada la importancia de este producto, en el presente artículo se realizará un breve análisis de la producción y los precios del banano, con el fin de proporcionar una idea acerca de las características de la oferta y de cómo es el comportamiento de las cotizaciones de esta fruta.

Para el caso colombiano, la producción de banano se destina tanto para el consumo interno como para la exportación, especialmente hacia los mercados de la Unión Europea y Estados Unidos.

Según cifras de la FAO para el año 2011 los mayores productores de banano a nivel mundial fueron India, China, Filipinas, Ecuador, Brasil e Indonesia; en este sentido Colombia se ubicó en el puesto número 11, por debajo de países como Guatemala, Angola y México. Cabe destacar el hecho de que el nivel de producción cayó levemente en los últimos años, pues en 2008 y 2009 Colombia se encontraba dentro de los diez mayores productores a nivel internacional.

A nivel nacional, los departamentos donde se concentra la mayor producción son Antioquia, Magdalena, La Guajira, Quindío, Caldas, Valle del Cauca, Norte de Santander, Tolima y Huila, los cuales suman cerca del 90 % de la producción total de país¹.

De acuerdo con las fuentes encuestadas, el cultivo y la cosecha de banano se presentan a lo largo de todo el año; sin embargo, tienden a mostrar una leve deficiencia de su

| CONTENIDO | pág. | | pág. |
|-----------------------------------|------|-------------------------------|------|
| Comportamiento de los precios | 1 | Verduras y hortalizas | 5 |
| Informe de contexto | 1 | Frutas frescas | 13 |
| Indicador de abastecimiento | 3 | Tubérculos, raíces y plátanos | 23 |
| Lo que más sube y lo que más baja | 4 | Granos, carnes y procesados | 27 |

Imagen 1. Diferentes variedades de banano


Fuente: DANE.

nivel de producción en aquellos periodos de invierno o bajas temperaturas. No obstante, en el caso de la variedad Urabá, como su nombre lo indica, su producción está concentrada especialmente en los municipios antioqueños de esta región.

El banano criollo, que es el más comercializado, se ofrece en las ciudades de Barranquilla, Bogotá, Bucaramanga, Cali, Cúcuta, Medellín, Armenia, Manizales, Pereira y Tunja, entre otras. Por su parte, la variedad Urabá se comercializa en un menor número de mercados y el bocado tan solo en Bogotá, Tunja, Medellín y Santa Bárbara (Antioquia).

El banano criollo por lo general llega verde a los mercados y se comercializa principalmente en racimos. Los dedos son de un tamaño mediano, entre 15 y 20 centímetros, y en total el racimo pesa entre 20 y 30 kilos. Lo caracteriza su sabor dulce; su cáscara es de color verde o amarillo, dependiendo del grado de madurez, y un poco más gruesa que la del Urabá. Esta es la variedad más apetecida por los restaurantes y comedores.

Por su parte, el banano Urabá cuenta con características similares al criollo; sin embargo, es levemente más grande y tiene un mejor aspecto debido a que cuenta con un proceso de manejo y cuidado (limpieza y selección) después de cosechado; además, en algunas regiones se cultiva de manera tecnificada porque es enviado para exportación. Asimismo, esta variedad, a diferencia de las otras, tiene un proceso de lavado antes de ser comercializada y tiene una mayor durabilidad.

Ambos tienen pulpa blanda de color crema o blanco a amarillo y su forma es alargada y algo arqueada. Asimismo, los empaques utilizados para su transporte son canastillas plásticas y cajas de madera (huacales) con una capacidad entre 20 y 25 kilos.

En cambio, a diferencia de las otras dos variedades, el banano bocado es mucho más pequeño y dulce. Su tamaño es de unos diez centímetros, es de color amarillento encendido. Su producción no está muy extendida.

La tabla 1 muestra una mayor vocación hacia la producción de banano criollo y esto se explica, principalmente, en su mayor nivel de demanda y comercialización en todo el país; sin embargo, aunque aparentemente el banano criollo tiene muchas zonas de producción distribuidas en varios departamentos, dichas áreas no son tan representativas porque son cultivos asociados a otros productos, como el café.

Tabla 1. Principales municipios de procedencia del banano

| Variiedad | Municipios de procedencia |
|----------------|--|
| Banano criollo | Lourdes, Arboledas, Gramalote, Bucarasica, Salazar, Cucutilla, El Zulia (Norte de Santander), San Vicente de Chucurí, Puente Nacional, Albania, Vélez, Zapatoca (Santander), Neira, Pácora, Riosucio, Supía, Viterbo, Belalcázar (Caldas), Andes, Jardín, Urao (Antioquia), Teruel, La Plata, Tello, Gigante, Palermo Algeciras, Neiva (Huila), Alcalá, Caicedonia (Valle del Cauca), Quimbaya, Calarcá, Córdoba, Montenegro (Quindío), Santa Rosa de Cabal, La Virginia, Balboa, Guática, Santuario, La Celia, Pereira (Risaralda), Rovira, Libano, Cajamarca (Tolima), Riohacha (La Guajira), Santa Marta (Magdalena). |
| Banano Urabá | Apartadó, Chigorodó, Carepa, Turbo, San Pedro de Urabá, San Juan de Urabá, Necoclí, Mutatá (Antioquia), Riosucio, Acandí (Chocó). |
| Banano bocado | Tolima, Quindío, Miraflores (Boyacá), Sasaima (Cundinamarca), Andes, Jardín, Fredonia, Urao, Dabeiba, Cañasgordas, Frontino (Antioquia), Neira, Pácora, Riosucio, Supía (Caldas), Vélez, Puente Nacional (Santander). |

Fuente: SIPSA-DANE.

En este sentido cabe resaltar que Antioquia por si solo cuenta con una de las mayores áreas destinadas para la producción de la variedad Urabá, la cual, por contar con procesos más tecnificados, labores poscosecha y mejores condiciones para su manipulación, es la que se destina para exportación.

Respecto a los precios, al comparar los de las dos variedades en la ciudad de Bogotá, se observa que allí se dan las mayores diferencias entre cada una. Por ejemplo, se encontró que los precios promedio de banano criollo a lo largo del año 2013 estuvieron más de un 30 % por encima de los del Urabá. Esta misma situación se registró para la ciudad de Bucaramanga.

Por otra parte, en los mercados de la Costa Atlántica se da un comportamiento diferente. Allí los precios del banano

Urabá y del criollo están al mismo nivel y tienen un comportamiento similar a lo largo de todo el año. Esta conducta obedece, en parte, a las amplias regiones destinadas a la producción de banano criollo en Magdalena y La Guajira, por lo que se puede contar con una mayor oferta de producto regional.

En 2013 los precios promedio más altos de banano criollo se registraron en las ciudades de Bogotá y Bucaramanga. De acuerdo con los comerciantes, esta conducta se explica principalmente por los mayores costos de transporte en los que tienen que incurrir los comerciantes e intermediarios.

Cabe destacar que el comportamiento de los precios no muestra una tendencia definida en ningún periodo del año.

Además, no se perciben saltos ni variaciones tan marcados, ya que por lo general las variaciones de sus precios se mueven en un rango de \$200 a \$300 máximo. La estabilidad en los precios se debe a que cuenta con una oferta estable a lo largo de todo el año. En este sentido, las fuentes encuestadas manifestaron que los periodos de mayor producción son aquellos en los que se presentan altas temperaturas o verano. Sin embargo, ellos destacan que a nivel general se encuentra buena producción a lo largo de todo el año.

En conclusión, Colombia es uno de los mayores productores de banano a nivel mundial y aunque sus niveles de productividad han descendido en los últimos años, hay un amplio volumen que se destina para la exportación a los mercados de la Unión Europea y Estados Unidos.

Indicador de abastecimiento de alimentos

Aumentó el abastecimiento de alimentos



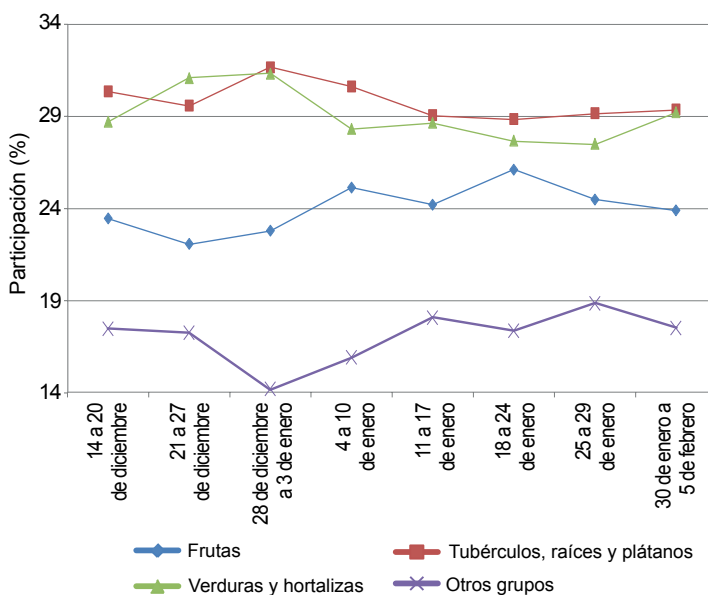
Fuente: DANE.

El acopio en los mercados mayoristas de Mercar, Corabastos, Las Flores, Centroabastos, Cavasa, Santa Helena, Cenabastos, La Nueva Sexta, Central Mayorista de Antioquia, Coomerca, Surabastos, Mercasa y La Central de Abastos de Villavicencio para las semanas del 23 al 29 de enero y del 30 de enero al 5 de febrero registró un incremento del 2,70 % en relación con el total de los alimentos.

Este incremento en el abastecimiento se debió al mayor ingreso de alimentos en los mercados de la Central de Abastos de Villavicencio en un 23,63 %; Pereira, Mercasa, registró un alza del 21,12 %; en Cúcuta, en Cenabas-

tos y La Nueva Sexta, en un 13,76 %; en Medellín, en la CMA y Coomerca, el abastecimiento aumentó un 3,43 %; y en Bogotá, en Corabastos y Las Flores, se observó un incremento del 2,66 %. Por el contrario descendió el abastecimiento en Armenia, Mercar, en un 11,94 %; en Neiva, Surabastos, fue del 11,05 %; en Cali, en Cavasa y Santa Helena, se registró una caída del 1,47 %; y en Bucaramanga, en Centroabastos, el descenso fue del 0,60 % en el acopio.

Gráfico 1. Participación total de los grupos de alimentos que fueron registrados en los mercados Mercar, Corabastos y Las Flores, Centroabastos, Cavasa y Santa Helena, Cenabastos, La Nueva Sexta, CMA, Coomerca, Surabastos, Mercasa y la Central de Abastos de Villavicencio. 2013 (14 de diciembre de 2013 al 5 de febrero de 2014)



Fuente: SIPSA, Ministerio de Agricultura y Desarrollo Rural-DANE.

En el mercado mayorista de Villavicencio se reportó un aumento en la oferta de verduras y hortalizas del orden del 30,29 %, donde el frijol verde y la cebolla junca fueron de los productos con mayor presencia; en Mercasa, el grupo de los procesados reportó un incremento del 49,52 %, como resultado de la buena oferta de arroz y harinas; en el mercado Cenabastos y La Nueva Sexta el grupo de las verduras y hortalizas registró un aumento del 19,16 % en el suministro de alimentos como lechuga Batavia y habichuela; en cuanto a la CMA y Coomerca, los tubérculos, raíces y plátanos incrementaron sus inventarios en un 13,60 % ante el mayor acopio de papa R-12 y yuca, y en el caso de Corabastos y las Flores, las verduras y hortalizas ocasionaron la mayor alza con el 8,59 %, donde alimentos como la habichuela y el repollo favorecieron este comportamiento.

A diferencia, en Mercar los tubérculos, raíces y plátanos reportaron un descenso del 17,37 %, por alimentos como

el plátano guineo y la papa criolla; en Surabastos el grupo de los alimentos procesados disminuyó su ingreso en un 29,47 %, pues se registró un menor abastecimiento de panela y huevo; en Cavasa y Santa Helena, en Cali, la tendencia al descenso fue marcada por las frutas frescas en un 8,63 %, lo que obedeció al bajo aprovisionamiento de aguacate y lulo; y en Centroabastos, los procesados redujeron su aprovisionamiento en un 21,35 %, debido al menor ingreso de huevo y panela.

Los grupos con mayor participación para la semana comprendida del 30 de enero al 5 de febrero, para el acumulado de los mercados, fueron los tubérculos, raíces y plátanos con el 29,38 %, las verduras y hortalizas con un 29,23 %, seguidas por las frutas frescas con un 23,90 %, y los otros grupos entre los que se encuentran las carnes, los procesados, los granos, los cereales, los lácteos, los huevos y los pescados con 17,49 %.

Lo que más sube, lo que más baja

| Ciudades | Lo que más sube | Lo que más baja |
|---------------|---|--|
| Barranquilla | Pimentón, rábano rojo, cebolla junca Aquitania, habichuela, acelga, zanahoria bogotana, mandarina común, mora de Castilla, tomate de árbol, mango Tommy, lulo, yuca criolla, frijol Zaragoza. | Pepino cohombro, chόcolo mazorca, lechuga Batavia, repollo blanco, cebolla cabeza blanca, guayaba pera, banano criollo, melón Cantalup, manzana verde importada, papa criolla sucia, plátano hartón verde, azúcar refinada, panela cuadrada blanca. |
| Bogotá, D. C. | Tomates chonto y larga vida, pimentón, zanahoria, remolacha, arveja verde en vaina, lechuga Batavia, acelga, limones común y Tahití, piña perolera, tomate de árbol, papaya Maradol, melón Cantalup, granadilla, plátano guineo, papas R-12 negra, única y criolla sucia, frijol radical, calamar anillos. | Pepinos cohombro y de rellenar, coliflor, ajo importado, ahuyama, chόcolo mazorca, brόcoli, pera importada, guayaba pera, uvas red globe nacional, verde e Isabela, naranja común, arracacha amarilla, yuca llanera, papa parda pastusa, frijol nima calima, sierra entera congelada, manteca. |
| Bucaramanga | Habichuela, zanahoria, tomate Riogrande, pimentón, rábano rojo, cebolla junca Aquitania, remolacha, chόcolo mazorca, maracuyá, tomate de árbol, limones común y Tahití, lulo, mandarina común, melón Cantalup, arracacha amarilla, papa criolla limpia, yuca criolla, arveja amarilla seca importada, bagre rayado entero fresco. | Pepino cohombro, brόcoli, coliflor, arveja verde en vaina, cebolla cabeza roja ocañera, repollo morado, uvas verde y red globe nacional, uchuva, aguacate común, ciruela negra chilena, plátano hartón verde, carne de res muchacho, huevos rojos, pechuga de pollo. |
| Cali | Pimentón, zanahoria, tomates larga vida y chonto valluno, chόcolo mazorca, habichuela, apio, tangelo, aguacate papelillo, lulo, tomate de árbol, mandarina arrayana, limón Tahití, granadilla, papa criolla sucia, ulluco, trucha en corte mariposa. | Brόcoli, coliflor, frijol verde cargamanto, lechuga Batavia, arveja verde en vaina, cebolla cabeza blanca bogotana, uva red globe nacional, naranja Valencia, uva Isabela, mora de Castilla, papas capira, R-12 negra, única y suprema, frijol bolón. |
| Cartagena | Zanahoria bogotana, habichuela, repollo blanco, pimentón, remolacha, cebollas junca y cabeza blanca, tomate de árbol, naranja común, guayaba pera, mora de Castilla, curuba larga, papas criolla limpia y única, maíces amarillos trillado y cáscara. | Cebolla cabeza roja ocañera, chόcolo mazorca, pepino cohombro, uva red globe nacional, aguacate papelillo, granadilla, ñame criollo, frijol Zaragoza, bocachico criollo fresco, pierna perril con rabadilla. |
| Cúcuta | Pimentón, habichuela, apio, tomate Riogrande, ajo importado, lulo, limón y guayaba comunes, mango Tommy, mora de Castilla, maracuyá, banano criollo, yuca criolla, papas suprema y única, carne de cerdo en canal, bagre rayado entero fresco. | Pepino cohombro, brόcoli, coliflor, chόcolo mazorca, arveja verde en vaina, zanahoria, cebollas cabezonas roja ocañera y blanca, naranja común, uva Isabela, ciruela negra chilena, fresa, arracacha amarilla, carne de cerdo perril con hueso, arveja verde seca importada. |
| Medellín | Habichuela, pimentón, espinaca, zanahoria, tomates chonto, riñón y larga vida, acelga, cebolla junca, repollo morado, limón Tahití, melón Cantalup, tomate de árbol, guayaba pera, aguacate papelillo, mango Tommy, papas nevada y R-12 negra, arracacha blanca, arveja verde seca importada. | Pepino cohombro, brόcoli, remolacha, cebolla cabeza blanca, chόcolo mazorca, frijol verde cargamanto, piña gold, papaya hawaiana, mandarina Oneco, uva red globe nacional, guanábana, plátano hartón verde, lenteja importada, huevos, sierra entera congelada. |
| Pereira | Tomate chonto, cebolla junca, lechuga Batavia, habichuela, pimentón, ahuyama, limón Tahití, mangos común y Tommy, guanábana, aguacate papelillo, granadilla, tomate de árbol, lulo, maracuyá, papas nevada y criolla limpia, garbanzo y lenteja importados. | Coliflor, ajos nacional e importado, cebolla cabeza blanca, repollo blanco, arveja verde en vaina, uva red globe nacional, tangelo, piña gold, curuba larga, limón común, plátano hartón verde, carne de res morrillo. |

Verduras y hortalizas

Cayó producción de zanahoria



Fuente: DANE.

Durante la presente semana aumentaron los precios de la zanahoria en veinte de los veinticinco mercados donde se ofreció. Según los comerciantes, la disminución del volumen de cosecha en Samacá, Ventaquemada, Tunja (Boyacá) y la Sabana de Bogotá ocasionó las alzas de las cotizaciones. En Bogotá D. C. y Tunja, principales destinos de la producción de esta zona, el kilo se vendió a \$713 y a \$587, respectivamente; 12,41 %, en promedio más.

De la misma forma, subieron las cotizaciones mayoristas del pimentón, la habichuela, los tomates chonto y larga vida, la cebolla junca y la acelga. En el caso del pimentón, el menor nivel de ingreso desde La Unión (Valle del Cauca), Villamaría (Caldas) y Girón (Santander) generó el aumento del precio. El alza se observó en treinta y cinco de los cuarenta y dos mercados donde se negoció esta semana. En Cúcuta y Medellín, por ejemplo, el alza superó el 30,00 % y el kilo se vendió a \$1.315 y a \$1.711, respectivamente.

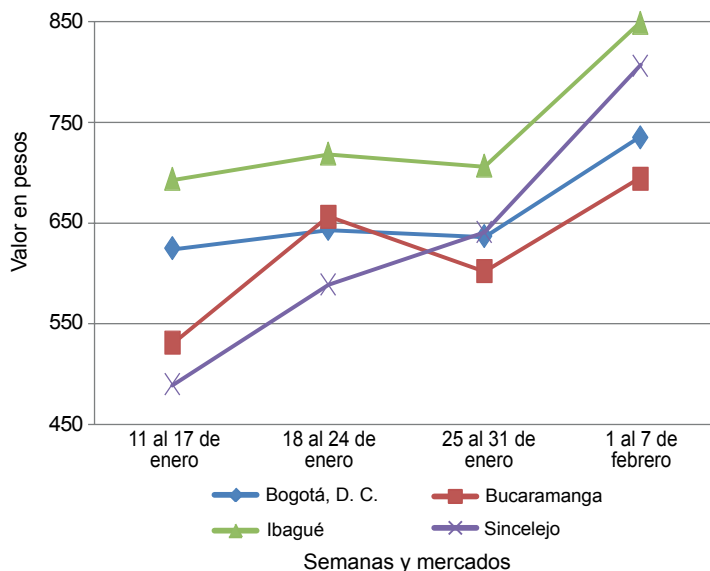
También se incrementó la cotización de la habichuela en veintiocho de los cuarenta mercados en los que se vendió. Esta situación estuvo motivada por la poca producción en los cultivos establecidos en Manizales, Chinchiná, Neira (Caldas), Páramo, Girón (Santander), Calima y Pradera (Valle del Cauca). En Manizales y Pereira, por ejemplo, el kilo se vendió a \$2.060 y a \$1.800, respectivamente; 11,86 %, en promedio, más que la semana anterior. Asimismo, aumentaron los precios mayoristas del tomate chonto, esta vez en los catorce mercados donde se vendió

ante el bajo nivel de abastecimiento desde Santa María, Campoalegre, Rivera, Garzón, Gigante, Algeciras, Colombia, Tello, La Plata (Huila), Armenia (Quindío), Manizales y Chinchiná (Caldas). En Neiva y Armenia, por ejemplo, el kilo se vendió a \$1.795 y a \$2.008, respectivamente, lo que significó un incremento superior al 25,00 %, en promedio, más que la semana anterior.

En cambio, disminuyeron los precios del pepino cohombro, el chócolo mazorca, la coliflor, el brócoli, los ajos nacional e importado, la cebolla cabezona blanca, el repollo blanco y la arveja verde en vaina. En el caso del pepino cohombro, por ejemplo, la caída de la cotización se registró en veintiséis de los treinta y ocho mercados donde se vendió este producto. La salida de las cosechas en Páramo, Girón (Santander) y Ábrego (Norte de Santander) generó el descenso de los precios mayoristas. En Bucaramanga y Cúcuta, por ejemplo, el kilo se vendió a \$1.000 y a \$905, respectivamente; 17,93 %, en promedio, menos que la semana anterior.

Asimismo, bajaron las cotizaciones mayoristas del chócolo mazorca ante la salida de la producción en Soracá y Motavita, así como en otros municipios de las provincias de Centro y Márquez, en Boyacá, donde hay algunos lotes en cosecha. En Sogamoso, uno de los principales destinos de la producción de esta zona, el kilo se vendió a \$530; 18,46 %, en promedio, menos que la semana anterior.

Gráfico 2. Comportamiento de los precios de la zanahoria 2014 (11 de enero al 7 de febrero)



Fuente: SIPSA-DANE-Ministerio de Agricultura y Desarrollo Rural.



**Cuadro 1. Mercados mayoristas. Precios de venta de verduras y hortalizas
2014 (1 al 7 de febrero)**

| Productos y mercados | Pesos por kilogramo | | | | Tenden- cia | Productos y mercados | Pesos por kilogramo | | | | Tenden- cia | | | |
|--------------------------------|---------------------|--------|-------|-----|--------------------------------|---------------------------|---------------------|--------|-------|--------------------------------|----------------|-------|-------|------|
| | Mínimo | Máximo | Medio | | | | Mínimo | Máximo | Medio | | | | | |
| Acelga | | | | | | Ajo (continuación) | | | | | | | | |
| Armenia, Mercar | 1.500 | 1.833 | 1.667 | + | Pasto (Nariño) | 4.500 | 5.500 | 4.875 | - | Barranquilla, Barranquillita | 2.750 | 2.750 | 2.750 | +++ |
| Barranquilla, Barranquillita | 2.750 | 2.750 | 2.750 | +++ | Pereira, La 41 | 3.444 | 3.444 | 3.444 | + | Bogotá, D. C., Corabastos | 767 | 1.000 | 877 | +++ |
| Bogotá, D. C., Corabastos | 767 | 1.000 | 877 | +++ | Pereira, Mercasa | 2.889 | 3.556 | 3.333 | - | Bucaramanga, Centroabastos | 1.800 | 2.000 | 1.958 | + |
| Bucaramanga, Centroabastos | 1.800 | 2.000 | 1.958 | + | San Gil (Santander) | 2.475 | 2.675 | 2.550 | - | Cali, Cavasa | 1.000 | 1.000 | 1.000 | = |
| Cali, Cavasa | 1.000 | 1.000 | 1.000 | = | Sogamoso (Boyacá) | 2.500 | 2.500 | 2.500 | -- | Cali, Santa Helena | 1.250 | 1.300 | 1.275 | + |
| Cali, Santa Helena | 1.250 | 1.300 | 1.275 | + | Tunja (Boyacá) | 4.000 | 4.300 | 4.060 | + | Cartagena, Bazaruto | 2.000 | 2.000 | 2.000 | = |
| Cartagena, Bazaruto | 2.000 | 2.000 | 2.000 | = | Valledupar, Mercabastos | 2.300 | 2.400 | 2.333 | - | Chiquinquirá (Boyacá) | 1.333 | 1.500 | 1.417 | -- |
| Chiquinquirá (Boyacá) | 1.333 | 1.500 | 1.417 | -- | Villavicencio, CAV | 5.600 | 6.000 | 5.858 | + | Duitama (Boyacá) | 1.000 | 1.050 | 1.025 | +++ |
| Duitama (Boyacá) | 1.000 | 1.050 | 1.025 | +++ | | | | | | Ibagué, Plaza La 21 | 800 | 960 | 840 | + |
| Ibagué, Plaza La 21 | 800 | 960 | 840 | + | | | | | | Ipiales (Nariño) | 700 | 700 | 700 | = |
| Ipiales (Nariño) | 700 | 700 | 700 | = | | | | | | Medellín, Central | | | | |
| Medellín, Central | | | | | | | | | | Mayorista de Antioquia | 1.000 | 1.000 | 1.000 | ++ |
| Mayorista de Antioquia | 1.000 | 1.000 | 1.000 | ++ | | | | | | Neiva, Surabastos | 1.375 | 1.500 | 1.425 | - |
| Neiva, Surabastos | 1.375 | 1.500 | 1.425 | - | | | | | | Pamplona (Norte de Santander) | 1.500 | 1.500 | 1.500 | = |
| Pamplona (Norte de Santander) | 1.500 | 1.500 | 1.500 | = | | | | | | Pasto (Nariño) | 1.250 | 1.500 | 1.417 | + |
| Pasto (Nariño) | 1.250 | 1.500 | 1.417 | + | | | | | | San Gil (Santander) | 1.000 | 1.000 | 1.000 | = |
| San Gil (Santander) | 1.000 | 1.000 | 1.000 | = | | | | | | Sogamoso (Boyacá) | 1.000 | 1.000 | 1.000 | = |
| Sogamoso (Boyacá) | 1.000 | 1.000 | 1.000 | = | | | | | | Tuluá (Valle del Cauca) | 1.150 | 1.150 | 1.150 | = |
| Tuluá (Valle del Cauca) | 1.150 | 1.150 | 1.150 | = | | | | | | Tunja (Boyacá) | 1.000 | 1.300 | 1.200 | ++ |
| Tunja (Boyacá) | 1.000 | 1.300 | 1.200 | ++ | | | | | | Ubaté (Cundinamarca) | 1.000 | 1.000 | 1.000 | +++ |
| Ubaté (Cundinamarca) | 1.000 | 1.000 | 1.000 | +++ | | | | | | Villavicencio, CAV | 900 | 1.100 | 992 | - |
| Villavicencio, CAV | 900 | 1.100 | 992 | - | | | | | | | | | | |
| Ahuyama | | | | | | | | | | | | | | |
| Armenia, Mercar | 567 | 567 | 567 | -- | Ajo importado | | | | | Armenia, Mercar | 2.567 | 2.575 | 2.572 | - |
| Barranquilla, Barranquillita | 464 | 482 | 475 | + | Barranquilla, Barranquillita | 2.250 | 2.250 | 2.250 | = | Barranquilla, Granabastos | 2.150 | 2.150 | 2.150 | = |
| Barranquilla, Granabastos | 489 | 554 | 525 | + | Bogotá, D. C., Corabastos | 2.567 | 2.633 | 2.580 | - | Bogotá, D. C., Corabastos | 2.567 | 2.633 | 2.580 | - |
| Bogotá, D. C., Corabastos | 917 | 933 | 920 | - | Bucaramanga, Centroabastos | 2.400 | 2.450 | 2.422 | - | Bucaramanga, Centroabastos | 2.400 | 2.450 | 2.422 | - |
| Bucaramanga, Centroabastos | 613 | 625 | 620 | + | Buenaventura (Valle del Cauca) | 2.567 | 2.567 | 2.567 | - | Buenaventura (Valle del Cauca) | 2.567 | 2.567 | 2.567 | - |
| Buenaventura (Valle del Cauca) | 700 | 700 | 700 | = | Cali, Cavasa | 2.400 | 2.400 | 2.400 | = | Cali, Cavasa | 2.400 | 2.400 | 2.400 | = |
| Cali, Cavasa | 750 | 750 | 750 | = | Cali, Santa Helena | 2.400 | 2.400 | 2.400 | - | Cali, Santa Helena | 2.400 | 2.400 | 2.400 | - |
| Cali, Santa Helena | 733 | 733 | 733 | - | Cartagena, Bazaruto | 2.225 | 2.225 | 2.225 | - | Cartagena, Bazaruto | 2.225 | 2.225 | 2.225 | - |
| Cartagena, Bazaruto | 621 | 629 | 626 | + | Cúcuta, Cenabastos | 2.900 | 3.067 | 2.956 | + | Cúcuta, Cenabastos | 2.900 | 3.067 | 2.956 | + |
| Cartago (Valle del Cauca) | 567 | 667 | 600 | + | Ibagué, Plaza La 21 | 3.000 | 3.500 | 3.175 | - | Ibagué, Plaza La 21 | 3.000 | 3.500 | 3.175 | - |
| Cúcuta, Cenabastos | 800 | 800 | 800 | = | Ipiales (Nariño) | 2.500 | 2.500 | 2.500 | = | Ipiales (Nariño) | 2.500 | 2.500 | 2.500 | = |
| Duitama (Boyacá) | 480 | 480 | 480 | = | Medellín, Central | | | | | Medellín, Central | | | | |
| Ibagué, Plaza La 21 | 700 | 700 | 700 | = | Mayorista de Antioquia | 2.750 | 2.800 | 2.775 | - | Mayorista de Antioquia | 2.750 | 2.800 | 2.775 | - |
| Manizales (Caldas) | 875 | 875 | 875 | = | Montería (Córdoba) | 2.333 | 2.333 | 2.333 | = | Montería (Córdoba) | 2.333 | 2.333 | 2.333 | = |
| Medellín, Central | | | | | Neiva, Surabastos | 2.800 | 2.900 | 2.833 | + | Neiva, Surabastos | 2.800 | 2.900 | 2.833 | + |
| Mayorista de Antioquia | 600 | 600 | 600 | = | Palmira (Valle del Cauca) | 2.400 | 2.400 | 2.400 | = | Palmira (Valle del Cauca) | 2.400 | 2.400 | 2.400 | = |
| Montería (Córdoba) | 467 | 467 | 467 | = | Pamplona (Norte de Santander) | 3.000 | 3.000 | 3.000 | -- | Pamplona (Norte de Santander) | 3.000 | 3.000 | 3.000 | -- |
| Neiva, Surabastos | 800 | 800 | 800 | ++ | Pasto (Nariño) | 2.700 | 2.700 | 2.700 | - | Pasto (Nariño) | 2.700 | 2.700 | 2.700 | - |
| Palmira (Valle del Cauca) | 800 | 800 | 800 | ++ | Pereira, La 41 | 2.800 | 2.800 | 2.800 | + | Pereira, La 41 | 2.800 | 2.800 | 2.800 | + |
| Pamplona (Norte de Santander) | 800 | 800 | 800 | = | Pereira, Mercasa | 2.567 | 2.767 | 2.717 | - | Pereira, Mercasa | 2.567 | 2.767 | 2.717 | - |
| Pereira, La 41 | 800 | 800 | 800 | = | Popayán (Cauca) | 2.400 | 2.450 | 2.425 | - | Popayán (Cauca) | 2.400 | 2.450 | 2.425 | - |
| Pereira, Mercasa | 850 | 850 | 850 | + | Sincelejo (Sucre) | 2.200 | 2.200 | 2.200 | = | Sincelejo (Sucre) | 2.200 | 2.200 | 2.200 | = |
| Popayán (Cauca) | 400 | 520 | 460 | ++ | Tuluá (Valle del Cauca) | 2.625 | 2.625 | 2.625 | = | Tuluá (Valle del Cauca) | 2.625 | 2.625 | 2.625 | = |
| Rionegro (Antioquia) | 773 | 800 | 792 | + | | | | | | | | | | |
| Rionegro (Antioquia) | 773 | 800 | 792 | + | Apio | | | | | Armenia, Mercar | 1.433 | 1.500 | 1.467 | - |
| San Gil (Santander) | 633 | 700 | 678 | - | Barranquilla, Barranquillita | 675 | 700 | 692 | - | Barranquilla, Barranquillita | 675 | 700 | 692 | - |
| Sincelejo (Sucre) | 400 | 425 | 417 | + | Barranquilla, Granabastos | 775 | 788 | 783 | + | Barranquilla, Granabastos | 775 | 788 | 783 | + |
| Socorro (Santander) | 700 | 700 | 700 | = | Bogotá, D. C., Corabastos | 367 | 467 | 428 | + | Bogotá, D. C., Corabastos | 367 | 467 | 428 | + |
| Sogamoso (Boyacá) | 408 | 408 | 408 | - | Bucaramanga, Centroabastos | 917 | 1.000 | 943 | + | Bucaramanga, Centroabastos | 917 | 1.000 | 943 | + |
| Tuluá (Valle del Cauca) | 767 | 767 | 767 | = | Cali, Cavasa | 529 | 574 | 548 | + | Cali, Cavasa | 529 | 574 | 548 | + |
| Tunja (Boyacá) | 462 | 462 | 462 | - | Cali, Santa Helena | 549 | 549 | 549 | + | Cali, Santa Helena | 549 | 549 | 549 | + |
| Valledupar, Mercabastos | 500 | 500 | 500 | ++ | Cartagena, Bazaruto | 1.000 | 1.000 | 1.000 | = | Cartagena, Bazaruto | 1.000 | 1.000 | 1.000 | = |
| Valledupar, Mercado Nuevo | 500 | 560 | 540 | + | Cartago (Valle del Cauca) | 827 | 907 | 880 | + | Cartago (Valle del Cauca) | 827 | 907 | 880 | + |
| Villavicencio, CAV | 1.000 | 1.000 | 1.000 | = | Chiquinquirá (Boyacá) | 950 | 950 | 950 | -- | Chiquinquirá (Boyacá) | 950 | 950 | 950 | -- |
| | | | | | Cúcuta, Cenabastos | 833 | 889 | 861 | + | Cúcuta, Cenabastos | 833 | 889 | 861 | + |
| AjÍ dulce | | | | | Ibagué, Plaza La 21 | 640 | 800 | 720 | + | Ibagué, Plaza La 21 | 640 | 800 | 720 | + |
| Cartagena, Bazaruto | 2.825 | 3.458 | 3.136 | +++ | Ipiales (Nariño) | 1.000 | 1.125 | 1.083 | ++ | Ipiales (Nariño) | 1.000 | 1.125 | 1.083 | ++ |
| Medellín, Central | | | | | Manizales (Caldas) | 1.000 | 1.000 | 1.000 | + | Manizales (Caldas) | 1.000 | 1.000 | 1.000 | + |
| Mayorista de Antioquia | 4.333 | 4.750 | 4.639 | ++ | Marinilla (Antioquia) | 577 | 577 | 577 | -- | Marinilla (Antioquia) | 577 | 577 | 577 | -- |
| Montería (Córdoba) | 2.750 | 3.417 | 3.194 | - | Medellín, Central | | | | | Medellín, Central | | | | |
| Sincelejo (Sucre) | 2.000 | 2.438 | 2.271 | + | Mayorista de Antioquia | 625 | 675 | 653 | - | Mayorista de Antioquia | 625 | 675 | 653 | - |
| Valledupar, Mercabastos | 1.300 | 1.500 | 1.433 | ++ | Medellín, Coomerca | 650 | 675 | 663 | - | Medellín, Coomerca | 650 | 675 | 663 | - |
| Valledupar, Mercado Nuevo | 1.300 | 1.500 | 1.433 | ++ | Montería (Córdoba) | 1.000 | 1.000 | 1.000 | = | Montería (Córdoba) | 1.000 | 1.000 | 1.000 | = |
| | | | | | Neiva, Surabastos | 1.100 | 1.200 | 1.140 | - | Neiva, Surabastos | 1.100 | 1.200 | 1.140 | - |
| AjÍ topito dulce | | | | | Palmira (Valle del Cauca) | 833 | 833 | 833 | - | Palmira (Valle del Cauca) | 833 | 833 | 833 | - |
| Barranquilla, Barranquillita | 2.625 | 2.625 | 2.625 | -- | Pamplona (Norte de Santander) | 1.000 | 1.167 | 1.073 | + | Pamplona (Norte de Santander) | 1.000 | 1.167 | 1.073 | + |
| | | | | | Pasto (Nariño) | 1.750 | 2.625 | 2.042 | + | Pasto (Nariño) | 1.750 | 2.625 | 2.042 | + |
| Ajo | | | | | Pereira, La 41 | 889 | 889 | 889 | + | Pereira, La 41 | 889 | 889 | 889 | + |
| Bogotá, D. C., Corabastos | 4.867 | 4.933 | 4.880 | - | Pereira, Mercasa | 1.000 | 1.000 | 1.000 | = | Pereira, Mercasa | 1.000 | 1.000 | 1.000 | = |
| Cartago (Valle del Cauca) | 3.333 | 3.667 | 3.444 | - | Rionegro (Antioquia) | 742 | 872 | 822 | - | Rionegro (Antioquia) | 742 | 872 | 822 | - |
| Chiquinquirá (Boyacá) | 5.100 | 5.300 | 5.250 | + | Sincelejo (Sucre) | 750 | 850 | 792 | + | Sincelejo (Sucre) | 750 | 850 | 792 | + |
| Cúcuta, Cenabastos | 3.000 | 3.333 | 3.174 | ++ | Tuluá (Valle del Cauca) | 792 | 833 | 813 | - | Tuluá (Valle del Cauca) | 792 | 833 | 813 | - |
| Duitama (Boyacá) | 2.900 | 3.000 | 2.950 | = | Tunja (Boyacá) | 933 | 1.000 | 960 | + | Tunja (Boyacá) | 933 | 1.000 | 960 | + |
| Ibagué, Plaza La 21 | 2.444 | 2.889 | 2.704 | + | Valledupar, Mercabastos | 900 | 1.000 | 950 | + | Valledupar, Mercabastos | 900 | 1.000 | 950 | + |
| Ipiales (Nariño) | 4.625 | 5.000 | 4.833 | + | Villavicencio, CAV | 900 | 900 | 900 | - | Villavicencio, CAV | 900 | 900 | 900 | - |
| Manizales (Caldas) | 3.531 | 3.750 | 3.641 | + | | | | | | | | | | |
| Medellín, Central | | | | | Arveja verde en vaina | | | | | Armenia, Mercar | 1.880 | 1.980 | 1.920 | - |
| Mayorista de Antioquia | 3.500 | 3.833 | 3.635 | - | Barranquilla, Barranquillita | 5.000 | 5.000 | 5.000 | + | Barranquilla, Barranquillita | 5.000 | 5.000 | 5.000 | + |
| Pamplona (Norte de Santander) | 2.278 | 2.500 | 2.380 | - | Barranquilla, Granabastos | 3.700 | 4.000 | 3.850 | -- | Barranquilla, Granabastos | 3.700 | 4.000 | 3.850 | -- |
| | | | | | Bogotá, D. C., Corabastos | 2.267 | 2.533 | 2.415 | + | Bogotá, D. C., Corabastos | 2.267 | 2.533 | 2.415 | + |
| | | | | | Bucaramanga, Centroabastos | 1.600 | 2.350 | 2.008 | ++ | Bucaramanga, Centroabastos | 1.600 | 2.350 | 2.008 | ++ |
| | | | | | Carmen de Viboral (Antioquia) | 2.125 | 2.125 | 2.125 | +++ | Carmen de Viboral (Antioquia) | 2.125 | 2.125 | 2.125 | +++ |
| | | | | | Cartago (Valle del Cauca) | 1.920 | 2.027 | 1.982 | -- | Cartago (Valle del Cauca) | 1.920 | 2.027 | 1.982 | --</ |

Cuadro 1. Mercados mayoristas. Precios de venta de verduras y hortalizas (continuación)
2014 (1 al 7 de febrero)

| Productos y mercados | Pesos por kilogramo | | | | Tenden- cia | Productos y mercados | Pesos por kilogramo | | | | Tenden- cia |
|---|---------------------|--------|-------|---------|----------------|--|---------------------|--------|-------|---------|----------------|
| | Mínimo | Máximo | Medio | Precios | | | Mínimo | Máximo | Medio | Precios | |
| Arveja verde en vaina (continuación) | | | | | | Calabaza | | | | | |
| La Ceja (Antioquia) | 1.933 | 1.933 | 1.933 | | + | Bogotá, D. C., Corabastos | 240 | 307 | 277 | | +++ |
| Manizales (Caldas) | 2.625 | 2.625 | 2.625 | | - | Montería (Córdoba) | 200 | 373 | 258 | | +++ |
| Medellín, Central | 1.550 | 2.100 | 1.861 | | + | Cebolla cabezona blanca | | | | | |
| Mayorista de Antioquia | 1.525 | 2.250 | 1.892 | | - | Armenia, Mercar | 770 | 775 | 773 | | + |
| Medellín, Coomerca | 2.250 | 2.475 | 2.370 | | + | Barranquilla, Barranquillita | 905 | 910 | 907 | | - |
| Montería (Córdoba) | 4.000 | 4.000 | 4.000 | | = | Barranquilla, Granabastos | 955 | 970 | 965 | | - |
| Neiva, Surabastos | 1.760 | 2.000 | 1.900 | | + | Bogotá, D. C., Corabastos | 1.067 | 1.077 | 1.070 | | - |
| Palmira (Valle del Cauca) | 1.600 | 1.600 | 1.600 | | --- | Bucaramanga, Centroabastos | 700 | 730 | 717 | | + |
| Pamplona (Norte de Santander) | 1.938 | 2.104 | 1.999 | | + | Cartagena, Bazurto | 980 | 1.000 | 987 | | + |
| Pereira, La 41 | 2.020 | 2.220 | 2.120 | | - | Cartago (Valle del Cauca) | 813 | 953 | 871 | | + |
| Pereira, Mercasa | 2.000 | 2.200 | 2.080 | | - | Chiquinquirá (Boyacá) | 800 | 892 | 842 | | - |
| Rionegro (Antioquia) | 2.100 | 2.375 | 2.196 | | + | Cúcuta, Cenabastos | 700 | 760 | 725 | | - |
| San Gil (Santander) | 1.938 | 2.034 | 1.970 | | + | Duitama (Boyacá) | 530 | 550 | 540 | | - |
| San Vicente (Antioquia) | 1.750 | 1.750 | 1.750 | | ++ | Ibagué, Plaza La 21 | 675 | 820 | 734 | | + |
| Socorro (Santander) | 1.686 | 2.709 | 2.198 | | --- | La Ceja (Antioquia) | 1.233 | 1.233 | 1.233 | | - |
| Sogamoso (Boyacá) | 1.300 | 1.300 | 1.300 | | --- | Manizales (Caldas) | 900 | 965 | 933 | | + |
| Sonsón (Antioquia) | 1.700 | 1.700 | 1.700 | | = | Medellín, Central | | | | | |
| Tunja (Boyacá) | 1.233 | 1.600 | 1.320 | | + | Mayorista de Antioquia | 1.085 | 1.293 | 1.155 | | - |
| Ubaté (Cundinamarca) | 1.250 | 1.250 | 1.250 | | + | Medellín, Coomerca | 1.000 | 1.075 | 1.018 | | - |
| Villavicencio, CAV | 1.975 | 2.250 | 2.071 | | - | Montería (Córdoba) | 967 | 967 | 967 | | = |
| Arveja verde en vaina pastusa | | | | | | Neiva, Surabastos | 820 | 890 | 847 | | + |
| Buenaventura (Valle del Cauca) | 2.000 | 2.000 | 2.000 | | = | Pamplona (Norte de Santander) | 900 | 967 | 936 | | - |
| Cali, Cavasa | 1.400 | 1.575 | 1.475 | | - | Pereira, La 41 | 787 | 787 | 787 | | - |
| Cali, Santa Helena | 1.350 | 1.400 | 1.375 | | --- | Pereira, Mercasa | 760 | 873 | 825 | | - |
| Manizales (Caldas) | 2.500 | 2.500 | 2.500 | | --- | Rionegro (Antioquia) | 833 | 885 | 860 | | - |
| Medellín, Central | | | | | | San Gil (Santander) | 780 | 860 | 827 | | - |
| Mayorista de Antioquia | 1.467 | 2.400 | 1.800 | | - | Sincelejo (Sucre) | 950 | 1.050 | 992 | | - |
| Pasto (Nariño) | 1.175 | 1.575 | 1.333 | | --- | Socorro (Santander) | 720 | 720 | 720 | | --- |
| Popayán (Cauca) | 1.360 | 1.380 | 1.370 | | --- | Sogamoso (Boyacá) | 700 | 700 | 700 | | = |
| Tuluá (Valle del Cauca) | 1.580 | 1.740 | 1.660 | | --- | Tunja (Boyacá) | 567 | 613 | 591 | | - |
| Berenjena | | | | | | Ubaté (Cundinamarca) | 1.600 | 1.600 | 1.600 | | = |
| Barranquilla, Barranquillita | 625 | 625 | 625 | | +++ | Valledupar, Mercabastos | 850 | 900 | 883 | | + |
| Bogotá, D. C., Corabastos | 2.000 | 2.000 | 2.000 | | + | Villavicencio, CAV | 850 | 950 | 893 | | + |
| Cali, Cavasa | 1.400 | 1.450 | 1.425 | | - | Cebolla cabezona blanca bogotana | | | | | |
| Cali, Santa Helena | 1.500 | 1.500 | 1.500 | | + | Buenaventura (Valle del Cauca) | 854 | 1.028 | 941 | | ++ |
| Cartagena, Bazurto | 1.594 | 2.000 | 1.783 | | +++ | Cali, Cavasa | 646 | 854 | 746 | | + |
| Cúcuta, Cenabastos | 593 | 778 | 650 | | ++ | Cali, Santa Helena | 708 | 722 | 715 | | - |
| Manizales (Caldas) | 2.000 | 2.000 | 2.000 | | ++ | Palmira (Valle del Cauca) | 719 | 729 | 724 | | - |
| Medellín, Central | | | | | | Tuluá (Valle del Cauca) | 743 | 743 | 743 | | n.d. |
| Mayorista de Antioquia | 1.500 | 1.500 | 1.500 | | = | Cebolla cabezona blanca importada | | | | | |
| Montería (Córdoba) | 983 | 1.125 | 1.031 | | ++ | Rionegro (Antioquia) | 938 | 1.042 | 977 | | - |
| Pamplona (Norte de Santander) | 222 | 267 | 252 | | = | Cebolla cabezona blanca pastusa | | | | | |
| Sincelejo (Sucre) | 1.250 | 1.344 | 1.281 | | ++ | Buenaventura (Valle del Cauca) | 785 | 847 | 816 | | + |
| Brócoli | | | | | | Pasto (Nariño) | 677 | 677 | 677 | | --- |
| Armenia, Mercar | 1.600 | 1.733 | 1.667 | | --- | Popayán (Cauca) | 833 | 840 | 837 | | + |
| Barranquilla, Barranquillita | 3.750 | 3.750 | 3.750 | | - | Cebolla cabezona blanca peruana | | | | | |
| Barranquilla, Granabastos | 3.675 | 3.700 | 3.688 | | - | Buenaventura (Valle del Cauca) | 917 | 1.042 | 979 | | ++ |
| Bogotá, D. C., Corabastos | 1.200 | 3.167 | 2.134 | | --- | Cali, Cavasa | 672 | 854 | 763 | | + |
| Bucaramanga, Centroabastos | 1.850 | 2.000 | 1.972 | | --- | Ipiales (Nariño) | 780 | 887 | 823 | | + |
| Cali, Cavasa | 2.000 | 3.000 | 2.500 | | --- | Palmira (Valle del Cauca) | 729 | 729 | 729 | | --- |
| Cali, Santa Helena | 2.000 | 2.500 | 2.250 | | = | Tuluá (Valle del Cauca) | 781 | 889 | 835 | | + |
| Cartagena, Bazurto | 5.000 | 5.000 | 5.000 | | = | Cebolla cabezona roja | | | | | |
| Chiquinquirá (Boyacá) | 1.200 | 1.200 | 1.200 | | + | Ibagué, Plaza La 21 | 900 | 900 | 900 | | n.d. |
| Cúcuta, Cenabastos | 1.567 | 1.733 | 1.692 | | --- | San Gil (Santander) | 1.300 | 1.300 | 1.300 | | - |
| Ibagué, Plaza La 21 | 1.000 | 1.500 | 1.333 | | --- | Cebolla cabezona roja importada | | | | | |
| Ipiales (Nariño) | 833 | 896 | 875 | | - | Barranquilla, Barranquillita | 1.222 | 1.222 | 1.222 | | = |
| Manizales (Caldas) | 2.467 | 2.489 | 2.478 | | + | Bogotá, D. C., Corabastos | 1.181 | 1.215 | 1.208 | | - |
| Medellín, Central | 1.000 | 1.000 | 1.000 | | --- | Bucaramanga, Centroabastos | 1.068 | 1.109 | 1.094 | | - |
| Mayorista de Antioquia | 1.550 | 1.867 | 1.664 | | - | Buenaventura (Valle del Cauca) | 1.042 | 1.042 | 1.042 | | ++ |
| Montería (Córdoba) | 3.900 | 3.900 | 3.900 | | = | Medellín, Central | | | | | |
| Neiva, Surabastos | 2.500 | 4.800 | 3.360 | | + | Mayorista de Antioquia | 1.056 | 1.250 | 1.131 | | + |
| Palmira (Valle del Cauca) | 917 | 1.056 | 986 | | - | Montería (Córdoba) | 1.140 | 1.140 | 1.140 | | - |
| Pamplona (Norte de Santander) | 1.500 | 1.500 | 1.500 | | = | Palmira (Valle del Cauca) | 1.042 | 1.042 | 1.042 | | = |
| Pasto (Nariño) | 850 | 1.050 | 950 | | --- | Tuluá (Valle del Cauca) | 1.181 | 1.181 | 1.181 | | + |
| Sogamoso (Boyacá) | 1.450 | 1.450 | 1.450 | | ++ | Cebolla cabezona roja ocañera | | | | | |
| Tunja (Boyacá) | 1.233 | 1.250 | 1.243 | | + | Bucaramanga, Centroabastos | 1.458 | 1.510 | 1.471 | | - |
| Ubaté (Cundinamarca) | 1.500 | 1.500 | 1.500 | | +++ | Cartagena, Bazurto | 1.174 | 1.224 | 1.207 | | --- |
| Villavicencio, CAV | 2.533 | 2.533 | 2.533 | | = | Cúcuta, Cenabastos | 1.458 | 1.667 | 1.536 | | --- |
| Calabacín | | | | | | Neiva, Surabastos | 1.150 | 1.200 | 1.183 | | ++ |
| Bogotá, D. C., Corabastos | 800 | 1.156 | 1.019 | | n.d. | Sincelejo (Sucre) | 987 | 1.091 | 1.032 | | --- |
| Cali, Cavasa | 1.500 | 1.500 | 1.500 | | = | Valledupar, Mercabastos | 1.200 | 1.200 | 1.200 | | --- |
| Medellín, Central | | | | | | Valledupar, Mercado Nuevo | 1.200 | 1.200 | 1.200 | | = |
| Mayorista de Antioquia | 800 | 950 | 867 | | - | | | | | | |
| San Gil (Santander) | 987 | 987 | 987 | | - | | | | | | |
| Tunja (Boyacá) | 700 | 700 | 700 | | - | | | | | | |
| Ubaté (Cundinamarca) | 1.000 | 1.000 | 1.000 | | --- | | | | | | |


Cuadro 1. Mercados mayoristas. Precios de venta de verduras y hortalizas (continuación)
2014 (1 al 7 de febrero)

| Productos y mercados | Pesos por kilogramo | | | | Tendencia | Productos y mercados | Pesos por kilogramo | | | | Tendencia |
|--------------------------------------|---------------------|--------|-------|---------|-----------|---------------------------------------|---------------------|--------|-------|---------|-----------|
| | Mínimo | Máximo | Medio | Precios | | | Mínimo | Máximo | Medio | Precios | |
| Cebolla cabezona roja peruana | | | | | | Chócolo mazorca (continuación) | | | | | |
| Barranquilla, Granabastos | 1.178 | 1.200 | 1.187 | | -- | Bogotá, D. C., Corabastos | 720 | 767 | 749 | | - |
| Cali, Cavasa | 1.042 | 1.042 | 1.042 | | + | Bucaramanga, Centroabastos | 725 | 821 | 766 | | + |
| Cartagena, Bazurto | 1.170 | 1.219 | 1.200 | | - | Buenaventura (Valle del Cauca) | 714 | 714 | 714 | | = |
| Cúcuta, Cenabastos | 1.146 | 1.250 | 1.198 | | - | Cali, Cavasa | 500 | 714 | 607 | | - |
| Ipiales (Nariño) | 965 | 989 | 978 | | + | Cali, Santa Helena | 571 | 607 | 589 | | + |
| Pasto (Nariño) | 865 | 979 | 938 | | - | Cartagena, Bazurto | 425 | 488 | 454 | | - |
| Sincelejo (Sucre) | 1.228 | 1.261 | 1.250 | | - | Cartago (Valle del Cauca) | 633 | 642 | 636 | | - |
| Valledupar, Mercabastos | 1.200 | 1.200 | 1.200 | | - | Chiquinquirá (Boyacá) | 500 | 580 | 540 | | + |
| Valledupar, Mercado Nuevo | 1.200 | 1.200 | 1.200 | | = | Cúcuta, Cenabastos | 500 | 545 | 529 | | - |
| | | | | | | Duitama (Boyacá) | 545 | 591 | 568 | | +++ |
| Cebolla junca | | | | | | Ibagué, Plaza La 21 | 347 | 412 | 380 | | -- |
| Armenia, Mercar | 1.240 | 1.240 | 1.240 | | ++ | Ipiales (Nariño) | 400 | 429 | 419 | | + |
| Barranquilla, Granabastos | 1.950 | 2.033 | 1.989 | | - | Manizales (Caldas) | 446 | 462 | 454 | | + |
| Bucaramanga, Centroabastos | 1.094 | 1.211 | 1.152 | | + | Marinilla (Antioquia) | 569 | 644 | 606 | | -- |
| Cartagena, Bazurto | 1.294 | 1.368 | 1.328 | | + | Medellín, Central | | | | | |
| Cartago (Valle del Cauca) | 1.120 | 1.200 | 1.156 | | +++ | Mayorista de Antioquia | 556 | 644 | 575 | | - |
| Chiquinquirá (Boyacá) | 1.063 | 1.146 | 1.104 | | + | Medellín, Coomerca | 617 | 700 | 654 | | - |
| Ipiales (Nariño) | 1.333 | 1.750 | 1.511 | | +++ | Montería (Córdoba) | 567 | 567 | 567 | | --- |
| La Ceja (Antioquia) | 1.260 | 1.493 | 1.344 | | ++ | Neiva, Surabastos | 464 | 480 | 477 | | + |
| Manizales (Caldas) | 1.200 | 1.240 | 1.220 | | = | Pamplona (Norte de Santander) | 455 | 455 | 455 | | - |
| Medellín, Central | | | | | | Pasto (Nariño) | 321 | 357 | 333 | | --- |
| Mayorista de Antioquia | 940 | 1.490 | 1.400 | | ++ | Peñol (Antioquia) | 522 | 731 | 647 | | - |
| Medellín, Coomerca | 1.200 | 1.925 | 1.448 | | ++ | Popayán (Cauca) | 500 | 579 | 539 | | - |
| Montería (Córdoba) | 1.944 | 2.500 | 2.222 | | +++ | Rionegro (Antioquia) | 557 | 714 | 592 | | - |
| Pereira, La 41 | 933 | 1.156 | 1.044 | | +++ | San Gil (Santander) | 581 | 875 | 735 | | + |
| Pereira, La Bella | 1.033 | 1.033 | 1.033 | | +++ | San Vicente (Antioquia) | 644 | 644 | 644 | | - |
| Pereira, Mercasa | 800 | 1.000 | 917 | | ++ | Sincelejo (Sucre) | 500 | 515 | 505 | | - |
| Rionegro (Antioquia) | 1.354 | 1.667 | 1.497 | | - | Socorro (Santander) | 625 | 625 | 625 | | + |
| Sincelejo (Sucre) | 600 | 800 | 733 | | - | Sogamoso (Boyacá) | 530 | 530 | 530 | | -- |
| Sonsón (Antioquia) | 960 | 960 | 960 | | -- | Sonsón (Antioquia) | 405 | 405 | 405 | | - |
| Ubaté (Cundinamarca) | 1.280 | 1.280 | 1.280 | | +++ | Tuluá (Valle del Cauca) | 607 | 607 | 607 | | = |
| Valledupar, Mercabastos | 1.250 | 1.417 | 1.306 | | +++ | Tunja (Boyacá) | 440 | 500 | 466 | | - |
| Villavicencio, CAV | 1.152 | 1.304 | 1.248 | | - | Valledupar, Mercabastos | 933 | 933 | 933 | | - |
| | | | | | | Villavicencio, CAV | 900 | 950 | 925 | | - |
| Cebolla junca Aquitania | | | | | | Cidra | | | | | |
| Barranquilla, Barranquillita | 2.067 | 2.067 | 2.067 | | +++ | Bogotá, D. C., Corabastos | 667 | 667 | 667 | | = |
| Bogotá, D. C., Corabastos | 1.259 | 1.407 | 1.342 | | - | Ibagué, Plaza La 21 | 400 | 400 | 400 | | - |
| Bucaramanga, Centroabastos | 1.094 | 1.094 | 1.094 | | = | La Ceja (Antioquia) | 400 | 400 | 400 | | = |
| Buenaventura (Valle del Cauca) | 1.600 | 1.600 | 1.600 | | = | Marinilla (Antioquia) | 230 | 230 | 230 | | + |
| Cali, Cavasa | 1.081 | 1.096 | 1.085 | | - | Medellín, Central | | | | | |
| Cali, Santa Helena | 1.111 | 1.133 | 1.122 | | + | Mayorista de Antioquia | 200 | 200 | 200 | | = |
| Duitama (Boyacá) | 717 | 750 | 733 | | + | Peñol (Antioquia) | 215 | 223 | 219 | | + |
| Ibagué, Plaza La 21 | 1.160 | 1.300 | 1.250 | | +++ | San Vicente (Antioquia) | 183 | 183 | 183 | | -- |
| Neiva, Surabastos | 693 | 1.040 | 853 | | +++ | Villavicencio, CAV | 800 | 800 | 800 | | = |
| San Gil (Santander) | 2.160 | 2.300 | 2.224 | | -- | | | | | | |
| Sogamoso (Boyacá) | 700 | 700 | 700 | | -- | Cilantro | | | | | |
| Tuluá (Valle del Cauca) | 1.244 | 1.244 | 1.244 | | - | Armenia, Mercar | 1.350 | 1.400 | 1.367 | | - |
| Tunja (Boyacá) | 783 | 800 | 787 | | + | Barranquilla, Barranquillita | 3.125 | 3.125 | 3.125 | | + |
| | | | | | | Bogotá, D. C., Corabastos | 633 | 933 | 727 | | -- |
| Cebolla junca Berlín | | | | | | Bucaramanga, Centroabastos | 6.000 | 7.500 | 6.719 | | +++ |
| Barranquilla, Barranquillita | 1.367 | 1.500 | 1.456 | | +++ | Buenaventura (Valle del Cauca) | 1.917 | 1.917 | 1.917 | | = |
| Cúcuta, Cenabastos | 1.042 | 1.302 | 1.120 | | - | Cali, Cavasa | 1.000 | 1.000 | 1.000 | | = |
| Pamplona (Norte de Santander) | 938 | 1.094 | 990 | | + | Cali, Santa Helena | 1.000 | 1.000 | 1.000 | | = |
| Valledupar, Mercabastos | 1.500 | 1.633 | 1.572 | | +++ | Cartagena, Bazurto | 1.800 | 1.900 | 1.842 | | - |
| | | | | | | Cartago (Valle del Cauca) | 2.667 | 2.833 | 2.722 | | - |
| Cebolla junca Tenerife | | | | | | Chiquinquirá (Boyacá) | 1.375 | 1.375 | 1.375 | | -- |
| Cali, Cavasa | 1.100 | 1.138 | 1.109 | | - | Cúcuta, Cenabastos | 5.000 | 5.000 | 5.000 | | ++ |
| Cali, Santa Helena | 950 | 1.000 | 975 | | - | Duitama (Boyacá) | 1.667 | 1.667 | 1.667 | | = |
| Palmira (Valle del Cauca) | 889 | 919 | 904 | | - | Ibagué, Plaza La 21 | 500 | 600 | 550 | | --- |
| | | | | | | Ipiales (Nariño) | 1.200 | 1.400 | 1.317 | | - |
| Cebolla junca pastusa | | | | | | La Ceja (Antioquia) | 2.000 | 2.000 | 2.000 | | ++ |
| Palmira (Valle del Cauca) | 833 | 917 | 875 | | - | Manizales (Caldas) | 2.933 | 3.000 | 2.967 | | + |
| Pasto (Nariño) | 633 | 700 | 667 | | + | Marinilla (Antioquia) | 950 | 1.250 | 1.100 | | +++ |
| Popayán (Cauca) | 815 | 830 | 822 | | + | Medellín, Central | | | | | |
| | | | | | | Mayorista de Antioquia | 1.000 | 2.750 | 1.581 | | +++ |
| Cebolla puerro | | | | | | Medellín, Coomerca | 1.100 | 3.750 | 1.888 | | +++ |
| Bogotá, D. C., Corabastos | 2.000 | 2.533 | 2.317 | | - | Montería (Córdoba) | 3.000 | 5.000 | 3.667 | | +++ |
| Cali, Cavasa | 2.500 | 2.950 | 2.700 | | - | Neiva, Surabastos | 2.000 | 2.667 | 2.444 | | = |
| Cali, Santa Helena | 3.250 | 3.250 | 3.250 | | + | Palmira (Valle del Cauca) | 1.000 | 1.000 | 1.000 | | = |
| Cúcuta, Cenabastos | 1.833 | 1.917 | 1.850 | | + | Pamplona (Norte de Santander) | 1.200 | 1.400 | 1.258 | | ++ |
| Medellín, Central | | | | | | Pasto (Nariño) | 2.250 | 3.250 | 2.583 | | - |
| Mayorista de Antioquia | 1.650 | 1.800 | 1.710 | | ++ | Pereira, La 41 | 1.000 | 1.000 | 1.000 | | -- |
| Pamplona (Norte de Santander) | 1.750 | 1.750 | 1.750 | | = | Pereira, Mercasa | 1.000 | 1.250 | 1.125 | | + |
| | | | | | | Popayán (Cauca) | 1.500 | 1.500 | 1.500 | | = |
| Cebollín chino | | | | | | Rionegro (Antioquia) | 2.000 | 2.267 | 2.072 | | - |
| Barranquilla, Barranquillita | 1.250 | 2.250 | 1.833 | | - | San Gil (Santander) | 2.000 | 2.000 | 2.000 | | - |
| Cartagena, Bazurto | 4.000 | 4.000 | 4.000 | | = | Sincelejo (Sucre) | 2.125 | 4.750 | 3.458 | | +++ |
| | | | | | | Socorro (Santander) | 2.000 | 2.000 | 2.000 | | = |
| Chócolo mazorca | | | | | | Sogamoso (Boyacá) | 3.167 | 3.167 | 3.167 | | +++ |
| Armenia, Mercar | 429 | 429 | 429 | | - | Tuluá (Valle del Cauca) | 1.317 | 1.317 | 1.317 | | = |
| Armenia, Retiro | 400 | 400 | 400 | | - | Tunja (Boyacá) | 1.000 | 1.417 | 1.083 | | --- |
| Barranquilla, Barranquillita | 473 | 514 | 495 | | - | | | | | | |

**Cuadro 1. Mercados mayoristas. Precios de venta de verduras y hortalizas (continuación)
2014 (1 al 7 de febrero)**

| Productos y mercados | Pesos por kilogramo | | | | Tenden- cia | Productos y mercados | Pesos por kilogramo | | | | Tenden- cia |
|--------------------------------|---------------------|--------|-------|---------|----------------|---|---------------------|--------|-------|---------|----------------|
| | Mínimo | Máximo | Medio | Precios | | | Mínimo | Máximo | Medio | Precios | |
| Cilantro (continuación) | | | | | | Frijol verde cargamanto (continuación) | | | | | |
| Ubaté (Cundinamarca) | 1.500 | 1.500 | 1.500 | = | | Medellín, Coomerca | 1.225 | 1.350 | 1.318 | + | |
| Valledupar, Mercabastos | 2.000 | 2.500 | 2.333 | ++ | | Pasto (Nariño) | 1.050 | 1.250 | 1.158 | - | |
| Valledupar, Mercado Nuevo | 2.000 | 2.500 | 2.333 | ++ | | Peñol (Antioquia) | 1.300 | 1.438 | 1.346 | + | |
| Villavicencio, CAV | 1.200 | 1.400 | 1.325 | -- | | Popayán (Cauca) | 1.490 | 1.500 | 1.495 | - | |
| Coles | | | | | | Rionegro (Antioquia) | 1.350 | 1.475 | 1.414 | + | |
| Barranquilla, Barranquillita | 1.000 | 1.000 | 1.000 | = | | San Vicente (Antioquia) | 1.038 | 1.038 | 1.038 | + | |
| Bogotá, D. C., Corabastos | 1.467 | 1.533 | 1.500 | n.d. | | Sogamoso (Boyacá) | 1.350 | 1.350 | 1.350 | -- | |
| Medellín, Central | | | | | | Sonsón (Antioquia) | 1.000 | 1.000 | 1.000 | + | |
| Mayorista de Antioquia | 625 | 675 | 640 | + | | Tuluá (Valle del Cauca) | 1.200 | 1.360 | 1.280 | - | |
| Medellín, Coomerca | 650 | 700 | 664 | -- | | Tunja (Boyacá) | 1.433 | 1.550 | 1.480 | +++ | |
| | | | | | | Villavicencio, CAV | 1.450 | 1.500 | 1.467 | + | |
| Coliflor | | | | | | Frijol verde en vaina | | | | | |
| Armenia, Mercar | 2.444 | 2.444 | 2.444 | - | | Armenia, Mercar | 1.120 | 1.120 | 1.120 | -- | |
| Barranquilla, Barranquillita | 3.750 | 3.750 | 3.750 | = | | Barranquilla, Barranquillita | 4.000 | 4.000 | 4.000 | = | |
| Barranquilla, Granabastos | 3.767 | 3.833 | 3.800 | + | | Barranquilla, Granabastos | 3.700 | 3.867 | 3.783 | - | |
| Bogotá, D. C., Corabastos | 821 | 949 | 882 | -- | | Bucaramanga, Centroabastos | 1.400 | 1.650 | 1.555 | + | |
| Bucaramanga, Centroabastos | 1.850 | 2.000 | 1.969 | -- | | Buenaventura (Valle del Cauca) | 1.600 | 1.600 | 1.600 | = | |
| Cali, Cavasa | 2.000 | 3.000 | 2.500 | -- | | Cartago (Valle del Cauca) | 1.167 | 1.333 | 1.244 | - | |
| Cali, Santa Helena | 2.000 | 2.500 | 2.250 | -- | | Chiquinquirá (Boyacá) | 1.300 | 1.300 | 1.300 | + | |
| Cartagena, Bazurto | 5.000 | 5.000 | 5.000 | = | | Cúcuta, Cenabastos | 1.433 | 1.500 | 1.468 | - | |
| Cartago (Valle del Cauca) | 1.200 | 1.813 | 1.591 | -- | | Duitama (Boyacá) | 930 | 950 | 940 | -- | |
| Chiquinquirá (Boyacá) | 1.100 | 1.350 | 1.163 | ++ | | Ibagué, Plaza La 21 | 800 | 1.000 | 850 | + | |
| Cúcuta, Cenabastos | 1.567 | 1.733 | 1.692 | -- | | Ipiales (Nariño) | 818 | 909 | 864 | + | |
| Ipiales (Nariño) | 854 | 979 | 903 | + | | Manizales (Caldas) | 1.667 | 2.133 | 1.900 | + | |
| Manizales (Caldas) | 1.933 | 2.133 | 2.033 | -- | | Montería (Córdoba) | 1.800 | 1.800 | 1.800 | = | |
| Marinilla (Antioquia) | 1.400 | 1.433 | 1.417 | - | | Neiva, Surabastos | 1.320 | 1.520 | 1.440 | = | |
| Medellín, Central | | | | | | Pamplona (Norte de Santander) | 1.000 | 1.000 | 1.000 | = | |
| Mayorista de Antioquia | 1.500 | 2.250 | 1.951 | - | | Pereira, La 41 | 1.300 | 1.300 | 1.300 | - | |
| Montería (Córdoba) | 4.000 | 4.000 | 4.000 | = | | Pereira, Mercasa | 1.225 | 1.333 | 1.265 | = | |
| Neiva, Surabastos | 2.100 | 2.400 | 2.280 | - | | San Gil (Santander) | 1.321 | 1.482 | 1.386 | - | |
| Palmira (Valle del Cauca) | 1.167 | 1.367 | 1.267 | - | | Sincelejo (Sucre) | 1.900 | 1.950 | 1.917 | - | |
| Pamplona (Norte de Santander) | 1.250 | 1.250 | 1.250 | = | | Socorro (Santander) | 1.589 | 1.589 | 1.589 | + | |
| Pasto (Nariño) | 950 | 1.050 | 992 | + | | Tunja (Boyacá) | 750 | 950 | 797 | - | |
| Pereira, La 41 | 1.750 | 1.750 | 1.750 | - | | Ubaté (Cundinamarca) | 1.400 | 1.400 | 1.400 | n.d. | |
| Pereira, Mercasa | 1.417 | 2.000 | 1.635 | -- | | Haba verde | | | | | |
| Popayán (Cauca) | 1.000 | 1.042 | 1.021 | - | | Bogotá, D. C., Corabastos | 1.033 | 1.267 | 1.157 | - | |
| Sogamoso (Boyacá) | 1.450 | 1.450 | 1.450 | ++ | | Cúcuta, Cenabastos | 1.000 | 1.000 | 1.000 | = | |
| Tunja (Boyacá) | 1.400 | 1.450 | 1.430 | + | | Duitama (Boyacá) | 1.050 | 1.050 | 1.050 | ++ | |
| Ubaté (Cundinamarca) | 1.500 | 1.500 | 1.500 | = | | Ipiales (Nariño) | 700 | 825 | 758 | + | |
| Villavicencio, CAV | 1.500 | 1.700 | 1.633 | -- | | Pamplona (Norte de Santander) | 750 | 750 | 750 | - | |
| Espinaca | | | | | | Sogamoso (Boyacá) | 850 | 850 | 850 | + | |
| Armenia, Mercar | 3.037 | 3.037 | 3.037 | + | | Tunja (Boyacá) | 750 | 800 | 763 | +++ | |
| Barranquilla, Barranquillita | 3.750 | 3.750 | 3.750 | = | | Ubaté (Cundinamarca) | 1.000 | 1.000 | 1.000 | n.d. | |
| Barranquilla, Granabastos | 3.700 | 3.733 | 3.717 | - | | Habichuela | | | | | |
| Bogotá, D. C., Corabastos | 1.133 | 1.867 | 1.520 | + | | Armenia, Mercar | 1.560 | 1.600 | 1.587 | - | |
| Bucaramanga, Centroabastos | 1.725 | 1.867 | 1.793 | + | | Barranquilla, Barranquillita | 2.338 | 2.500 | 2.413 | +++ | |
| Cali, Cavasa | 1.500 | 1.500 | 1.500 | = | | Barranquilla, Granabastos | 2.463 | 2.500 | 2.479 | ++ | |
| Cartagena, Bazurto | 6.500 | 6.500 | 6.500 | = | | Bogotá, D. C., Corabastos | 1.920 | 2.080 | 1.977 | + | |
| Chiquinquirá (Boyacá) | 1.375 | 1.375 | 1.375 | + | | Bucaramanga, Centroabastos | 1.575 | 2.100 | 1.936 | +++ | |
| Duitama (Boyacá) | 3.333 | 3.333 | 3.333 | = | | Buenaventura (Valle del Cauca) | 1.733 | 1.733 | 1.733 | + | |
| Ibagué, Plaza La 21 | 2.000 | 2.444 | 2.222 | + | | Cali, Cavasa | 1.600 | 1.600 | 1.600 | + | |
| Ipiales (Nariño) | 700 | 700 | 700 | = | | Cali, Santa Helena | 1.600 | 1.667 | 1.633 | -- | |
| Manizales (Caldas) | 2.833 | 2.833 | 2.833 | = | | Cartagena, Bazurto | 2.325 | 2.425 | 2.375 | +++ | |
| Marinilla (Antioquia) | 627 | 633 | 630 | = | | Cartago (Valle del Cauca) | 1.600 | 1.920 | 1.716 | ++ | |
| Medellín, Central | | | | | | Chiquinquirá (Boyacá) | 1.352 | 1.815 | 1.606 | - | |
| Mayorista de Antioquia | 1.500 | 2.000 | 1.693 | +++ | | Cúcuta, Cenabastos | 1.563 | 2.500 | 2.018 | + | |
| Medellín, Coomerca | 1.000 | 1.833 | 1.384 | +++ | | Duitama (Boyacá) | 1.750 | 1.775 | 1.763 | -- | |
| Neiva, Surabastos | 2.765 | 3.176 | 2.918 | ++ | | El Santuario (Antioquia) | 1.525 | 2.200 | 1.908 | +++ | |
| Pamplona (Norte de Santander) | 1.350 | 1.400 | 1.375 | - | | Ibagué, Plaza La 21 | 1.040 | 1.480 | 1.233 | + | |
| Pasto (Nariño) | 1.250 | 1.375 | 1.292 | - | | Ipiales (Nariño) | 1.500 | 1.667 | 1.593 | - | |
| San Gil (Santander) | 1.000 | 1.000 | 1.000 | = | | La Ceja (Antioquia) | 2.500 | 2.500 | 2.500 | +++ | |
| Sogamoso (Boyacá) | 4.000 | 4.000 | 4.000 | = | | Manizales (Caldas) | 1.920 | 2.200 | 2.060 | + | |
| Tunja (Boyacá) | 2.000 | 2.000 | 2.000 | - | | Marinilla (Antioquia) | 1.700 | 1.750 | 1.717 | +++ | |
| Ubaté (Cundinamarca) | 2.353 | 2.353 | 2.353 | +++ | | Medellín, Central | | | | | |
| Villavicencio, CAV | 1.300 | 1.600 | 1.500 | -- | | Mayorista de Antioquia | 1.500 | 2.250 | 1.928 | +++ | |
| Frijol verde bolo | | | | | | Medellín, Coomerca | 1.750 | 2.467 | 2.216 | +++ | |
| Cúcuta, Cenabastos | 1.900 | 2.000 | 1.950 | -- | | Montería (Córdoba) | 967 | 967 | 967 | + | |
| Pamplona (Norte de Santander) | 1.533 | 1.633 | 1.592 | + | | Neiva, Surabastos | 1.600 | 2.160 | 1.847 | +++ | |
| Frijol verde cargamanto | | | | | | Palmira (Valle del Cauca) | 1.600 | 1.600 | 1.600 | -- | |
| Bogotá, D. C., Corabastos | 1.600 | 1.800 | 1.720 | + | | Pamplona (Norte de Santander) | 1.125 | 1.417 | 1.257 | + | |
| Cali, Cavasa | 900 | 1.000 | 950 | -- | | Pasto (Nariño) | 1.800 | 2.100 | 1.967 | - | |
| Cali, Santa Helena | 1.100 | 1.150 | 1.125 | ++ | | Pereira, La 41 | 1.940 | 2.100 | 2.020 | +++ | |
| Carmen de Viboral (Antioquia) | 1.100 | 1.100 | 1.100 | + | | Pereira, Mercasa | 1.680 | 1.920 | 1.800 | ++ | |
| El Santuario (Antioquia) | 1.163 | 1.238 | 1.192 | -- | | Popayán (Cauca) | 1.360 | 1.660 | 1.510 | -- | |
| La Ceja (Antioquia) | 1.367 | 1.400 | 1.381 | - | | Rionegro (Antioquia) | 1.527 | 2.400 | 1.846 | +++ | |
| Marinilla (Antioquia) | 1.163 | 1.250 | 1.221 | - | | San Gil (Santander) | 1.382 | 1.550 | 1.494 | - | |
| Medellín, Central | | | | | | Sincelejo (Sucre) | 2.000 | 2.600 | 2.200 | +++ | |
| Mayorista de Antioquia | 1.133 | 1.275 | 1.217 | - | | Socorro (Santander) | 1.550 | 1.808 | 1.679 | - | |

**Cuadro 1. Mercados mayoristas. Precios de venta de verduras y hortalizas (continuación)
2014 (1 al 7 de febrero)**

| Productos y mercados | Pesos por kilogramo | | | | Tenden- cia | Productos y mercados | Pesos por kilogramo | | | | Tenden- cia |
|----------------------------------|---------------------|--------|-------|---------|----------------|---------------------------------------|---------------------|--------|-------|---------|----------------|
| | Mínimo | Máximo | Medio | Precios | | | Mínimo | Máximo | Medio | Precios | |
| Habichuela (continuación) | | | | | | Pepino cohombro (continuación) | | | | | |
| Sogamoso (Boyacá) | 2.000 | 2.000 | 2.000 | | = | Medellín, Coomerca | 950 | 1.200 | 1.108 | | + |
| Sonsón (Antioquia) | 1.450 | 1.450 | 1.450 | | ++ | Montería (Córdoba) | 1.267 | 1.267 | 1.267 | | = |
| Tuluá (Valle del Cauca) | 1.760 | 1.920 | 1.840 | | +++ | Neiva, Surabastos | 615 | 885 | 750 | | --- |
| Tunja (Boyacá) | 2.000 | 2.000 | 2.000 | | +++ | Palmira (Valle del Cauca) | 867 | 900 | 883 | | - |
| Ubaté (Cundinamarca) | 2.120 | 2.120 | 2.120 | | ++ | Pamplona (Norte de Santander) | 1.200 | 1.200 | 1.200 | | - |
| Valledupar, Mercabastos | 1.500 | 2.000 | 1.750 | | ++ | Pasto (Nariño) | 1.300 | 1.500 | 1.383 | | + |
| Villavicencio, CAV | 2.083 | 2.250 | 2.174 | | + | Pereira, La 41 | 1.067 | 1.333 | 1.200 | | - |
| Habichuela larga | | | | | | Pereira, Mercasa | 1.075 | 1.350 | 1.244 | | + |
| Barranquilla, Barranquillita | 2.750 | 2.750 | 2.750 | | +++ | Popayán (Cauca) | 731 | 731 | 731 | | - |
| Montería (Córdoba) | 1.500 | 1.500 | 1.500 | | = | Rionegro (Antioquia) | 800 | 900 | 854 | | - |
| Lechuga Batavia | | | | | | San Gil (Santander) | 835 | 850 | 845 | | --- |
| Armenia, Mercar | 1.778 | 2.037 | 1.907 | | - | Sincelejo (Sucre) | 1.088 | 1.100 | 1.096 | | - |
| Barranquilla, Barranquillita | 1.050 | 1.050 | 1.050 | | - | Socorro (Santander) | 920 | 1.200 | 1.060 | | + |
| Barranquilla, Granabastos | 1.100 | 1.375 | 1.208 | | - | Sogamoso (Boyacá) | 1.150 | 1.150 | 1.150 | | = |
| Bogotá, D. C., Corabastos | 767 | 944 | 862 | | +++ | Sonsón (Antioquia) | 850 | 850 | 850 | | --- |
| Bucaramanga, Centroabastos | 875 | 958 | 931 | | + | Tuluá (Valle del Cauca) | 967 | 967 | 967 | | --- |
| Buenaventura (Valle del Cauca) | 1.233 | 1.233 | 1.233 | | + | Tunja (Boyacá) | 1.050 | 1.180 | 1.116 | | - |
| Cali, Cavasa | 615 | 808 | 712 | | + | Valledupar, Mercabastos | 1.000 | 1.000 | 1.000 | | - |
| Cali, Santa Helena | 718 | 718 | 718 | | - | Villavicencio, CAV | 1.000 | 1.350 | 1.200 | | - |
| Cartagena, Bazurto | 1.033 | 1.133 | 1.072 | | + | Pepino de rellenar | | | | | |
| Cartago (Valle del Cauca) | 1.173 | 1.253 | 1.227 | | ++ | Armenia, Mercar | 1.050 | 1.100 | 1.067 | | - |
| Chiquinquirá (Boyacá) | 1.100 | 1.100 | 1.100 | | = | Bogotá, D. C., Corabastos | 978 | 1.244 | 1.153 | | - |
| Cúcuta, Cenabastos | 722 | 750 | 729 | | + | Cali, Cavasa | 1.500 | 1.500 | 1.500 | | = |
| Duitama (Boyacá) | 1.000 | 1.050 | 1.025 | | ++ | Chiquinquirá (Boyacá) | 800 | 967 | 842 | | + |
| Ibagué, Plaza La 21 | 960 | 1.120 | 1.000 | | ++ | Duitama (Boyacá) | 800 | 867 | 833 | | ++ |
| Ipiales (Nariño) | 462 | 481 | 468 | | --- | Ibagué, Plaza La 21 | 1.078 | 1.085 | 1.082 | | + |
| Manizales (Caldas) | 1.300 | 1.475 | 1.388 | | + | Neiva, Surabastos | 1.440 | 1.600 | 1.520 | | - |
| Marinilla (Antioquia) | 383 | 480 | 431 | | ++ | San Gil (Santander) | 1.040 | 1.200 | 1.120 | | ++ |
| Medellín, Central | | | | | | Sogamoso (Boyacá) | 733 | 733 | 733 | | + |
| Mayorista de Antioquia | 500 | 713 | 616 | | + | Tunja (Boyacá) | 667 | 833 | 733 | | - |
| Medellín, Coomerca | 625 | 675 | 642 | | + | Ubaté (Cundinamarca) | 1.200 | 1.200 | 1.200 | | +++ |
| Montería (Córdoba) | 775 | 775 | 775 | | --- | Villavicencio, CAV | 1.300 | 1.400 | 1.363 | | --- |
| Neiva, Surabastos | 1.120 | 1.280 | 1.200 | | ++ | Perejil | | | | | |
| Palmira (Valle del Cauca) | 615 | 769 | 692 | | --- | Armenia, Mercar | 3.583 | 3.750 | 3.667 | | - |
| Pamplona (Norte de Santander) | 833 | 833 | 833 | | = | Barranquilla, Barranquillita | 3.750 | 3.750 | 3.750 | | = |
| Pasto (Nariño) | 692 | 788 | 731 | | --- | Bogotá, D. C., Corabastos | 2.444 | 3.333 | 2.694 | | +++ |
| Pereira, La 41 | 1.194 | 1.194 | 1.194 | | ++ | Bucaramanga, Centroabastos | 6.000 | 7.500 | 6.688 | | ++ |
| Popayán (Cauca) | 792 | 833 | 813 | | - | Chiquinquirá (Boyacá) | 2.500 | 3.000 | 2.625 | | + |
| Rionegro (Antioquia) | 590 | 650 | 613 | | + | Duitama (Boyacá) | 3.167 | 3.167 | 3.167 | | +++ |
| San Gil (Santander) | 1.147 | 1.253 | 1.218 | | - | Ibagué, Plaza La 21 | 2.500 | 3.000 | 2.667 | | ++ |
| Sincelejo (Sucre) | 725 | 800 | 767 | | = | Ipiales (Nariño) | 2.000 | 2.000 | 2.000 | | + |
| Sogamoso (Boyacá) | 1.100 | 1.100 | 1.100 | | = | Manizales (Caldas) | 4.000 | 4.000 | 4.000 | | = |
| Tunja (Boyacá) | 1.000 | 1.033 | 1.013 | | + | Medellín, Central | | | | | |
| Ubaté (Cundinamarca) | 1.000 | 1.000 | 1.000 | | +++ | Mayorista de Antioquia | 3.000 | 3.000 | 3.000 | | ++ |
| Valledupar, Mercabastos | 1.400 | 1.400 | 1.400 | | ++ | Montería (Córdoba) | 2.800 | 2.800 | 2.800 | | = |
| Villavicencio, CAV | 1.100 | 1.200 | 1.167 | | + | Neiva, Surabastos | 3.500 | 4.000 | 3.633 | | --- |
| Lechuga crespa morada | | | | | | Pamplona (Norte de Santander) | 3.000 | 3.000 | 3.000 | | = |
| Bogotá, D. C., Corabastos | 2.778 | 3.222 | 2.928 | | - | Pasto (Nariño) | 2.750 | 3.375 | 2.958 | | ++ |
| Medellín, Central | | | | | | San Gil (Santander) | 2.000 | 2.000 | 2.000 | | = |
| Mayorista de Antioquia | 1.000 | 1.500 | 1.167 | | ++ | Sogamoso (Boyacá) | 4.833 | 4.833 | 4.833 | | +++ |
| Lechuga crespa verde | | | | | | Tunja (Boyacá) | 3.333 | 3.333 | 3.333 | | ++ |
| Bogotá, D. C., Corabastos | 2.000 | 2.444 | 2.153 | | - | Pimentón | | | | | |
| Medellín, Central | | | | | | Armenia, Mercar | 1.225 | 1.450 | 1.333 | | ++ |
| Mayorista de Antioquia | 800 | 1.000 | 867 | | + | Barranquilla, Barranquillita | 1.583 | 1.729 | 1.660 | | +++ |
| Neiva, Surabastos | 1.150 | 1.200 | 1.190 | | - | Barranquilla, Granabastos | 1.333 | 1.625 | 1.444 | | +++ |
| Villavicencio, CAV | 4.800 | 4.800 | 4.800 | | + | Bogotá, D. C., Corabastos | 2.067 | 3.133 | 2.627 | | +++ |
| Pepino cohombro | | | | | | Bucaramanga, Centroabastos | 1.454 | 1.504 | 1.484 | | + |
| Armenia, Mercar | 1.000 | 1.100 | 1.067 | | + | Buenaventura (Valle del Cauca) | 1.238 | 1.476 | 1.357 | | + |
| Barranquilla, Barranquillita | 1.463 | 1.656 | 1.527 | | + | Cali, Cavasa | 1.625 | 2.175 | 1.931 | | +++ |
| Barranquilla, Granabastos | 1.369 | 1.469 | 1.431 | | - | Cali, Santa Helena | 1.400 | 1.500 | 1.450 | | + |
| Bogotá, D. C., Corabastos | 1.500 | 1.533 | 1.503 | | --- | Cartagena, Bazurto | 1.583 | 2.000 | 1.854 | | ++ |
| Bucaramanga, Centroabastos | 760 | 1.000 | 905 | | - | Cartago (Valle del Cauca) | 1.267 | 1.400 | 1.344 | | + |
| Buenaventura (Valle del Cauca) | 967 | 967 | 967 | | - | Chiquinquirá (Boyacá) | 950 | 950 | 950 | | + |
| Cali, Cavasa | 833 | 833 | 833 | | - | Cúcuta, Cenabastos | 972 | 1.500 | 1.315 | | +++ |
| Cali, Santa Helena | 956 | 967 | 961 | | + | Duitama (Boyacá) | 1.440 | 1.440 | 1.440 | | + |
| Cartagena, Bazurto | 1.307 | 1.493 | 1.391 | | - | El Santuario (Antioquia) | 1.050 | 1.375 | 1.233 | | +++ |
| Cartago (Valle del Cauca) | 1.100 | 1.200 | 1.167 | | - | Ibagué, Plaza La 21 | 1.620 | 1.800 | 1.710 | | ++ |
| Cúcuta, Cenabastos | 1.000 | 1.000 | 1.000 | | --- | Ipiales (Nariño) | 1.200 | 1.467 | 1.289 | | + |
| Duitama (Boyacá) | 1.200 | 1.200 | 1.200 | | --- | La Ceja (Antioquia) | 1.067 | 1.167 | 1.122 | | - |
| El Santuario (Antioquia) | 575 | 875 | 742 | | --- | Manizales (Caldas) | 1.550 | 1.850 | 1.700 | | ++ |
| Ibagué, Plaza La 21 | 800 | 1.040 | 920 | | --- | Marinilla (Antioquia) | 1.019 | 1.420 | 1.230 | | +++ |
| Ipiales (Nariño) | 1.333 | 1.389 | 1.352 | | + | Medellín, Central | | | | | |
| La Ceja (Antioquia) | 1.000 | 1.000 | 1.000 | | --- | Mayorista de Antioquia | 1.325 | 1.833 | 1.720 | | +++ |
| Manizales (Caldas) | 1.100 | 1.100 | 1.100 | | + | Medellín, Coomerca | 1.200 | 1.650 | 1.528 | | +++ |
| Marinilla (Antioquia) | 925 | 927 | 926 | | + | Montería (Córdoba) | 1.867 | 1.867 | 1.867 | | --- |
| Medellín, Central | | | | | | Neiva, Surabastos | 1.429 | 1.429 | 1.429 | | --- |
| Mayorista de Antioquia | 1.000 | 1.200 | 1.074 | | --- | Palmira (Valle del Cauca) | 1.467 | 1.467 | 1.467 | | +++ |
| | | | | | | Pamplona (Norte de Santander) | 1.125 | 1.250 | 1.167 | | - |
| | | | | | | Pasto (Nariño) | 1.100 | 1.300 | 1.200 | | + |

Cuadro 1. Mercados mayoristas. Precios de venta de verduras y hortalizas (continuación)
2014 (1 al 7 de febrero)

| Productos y mercados | Pesos por kilogramo | | | | Tenden- cia | Productos y mercados | Pesos por kilogramo | | | | Tenden- cia | |
|--------------------------------|---------------------|--------|-------|---------|----------------|--------------------------------------|---------------------|--------|-------|---------|----------------|--|
| | Mínimo | Máximo | Medio | Precios | | | Mínimo | Máximo | Medio | Precios | | |
| Pimentón (continuación) | | | | | | Repollo blanco (continuación) | | | | | | |
| Pereira, La 41 | 1.433 | 1.567 | 1.500 | + | | Barranquilla, Barranquillita | 432 | 443 | 439 | - | | |
| Pereira, Mercasa | 1.467 | 1.700 | 1.548 | + | | Barranquilla, Granabastos | 493 | 500 | 498 | + | | |
| Peñol (Antioquia) | 833 | 1.192 | 992 | +++ | | Bucaramanga, Centroabastos | 640 | 680 | 658 | - | | |
| Popayán (Cauca) | 1.429 | 1.429 | 1.429 | +++ | | Buenaventura (Valle del Cauca) | 344 | 344 | 344 | = | | |
| Rionegro (Antioquia) | 948 | 1.500 | 1.179 | +++ | | Carmen de Viboral (Antioquia) | 271 | 271 | 271 | = | | |
| San Gil (Santander) | 911 | 1.429 | 1.208 | +++ | | Cartagena, Bazurto | 479 | 536 | 505 | ++ | | |
| Sincelejo (Sucre) | 2.000 | 2.000 | 2.000 | +++ | | Cartago (Valle del Cauca) | 313 | 341 | 326 | - | | |
| Socorro (Santander) | 1.071 | 1.179 | 1.125 | +++ | | Chiquinquirá (Boyacá) | 500 | 500 | 500 | ++ | | |
| Sogamoso (Boyacá) | 1.000 | 1.000 | 1.000 | = | | El Santuario (Antioquia) | 217 | 233 | 226 | + | | |
| Sonsón (Antioquia) | 1.200 | 1.200 | 1.200 | = | | La Ceja (Antioquia) | 340 | 373 | 351 | - | | |
| Tuluá (Valle del Cauca) | 1.267 | 1.400 | 1.333 | + | | Manizales (Caldas) | 489 | 528 | 508 | - | | |
| Tunja (Boyacá) | 1.333 | 1.381 | 1.371 | +++ | | Marinilla (Antioquia) | 217 | 246 | 231 | -- | | |
| Ubaté (Cundinamarca) | 1.850 | 1.850 | 1.850 | = | | Medellín, Central | | | | | | |
| Valledupar, Mercabastos | 1.250 | 1.667 | 1.458 | +++ | | Mayorista de Antioquia | 235 | 267 | 253 | - | | |
| Valledupar, Mercado Nuevo | 1.250 | 1.667 | 1.389 | +++ | | Medellín, Coomerca | 219 | 273 | 232 | -- | | |
| Villavicencio, CAV | 1.208 | 1.333 | 1.257 | + | | Montería (Córdoba) | 417 | 500 | 444 | + | | |
| Pimentón verde | | | | | | Neiva, Surabastos | 333 | 373 | 344 | -- | | |
| Bogotá, D. C., Corabastos | 2.533 | 3.433 | 2.990 | ++ | | Pasto (Nariño) | 142 | 183 | 157 | + | | |
| Bucaramanga, Centroabastos | 846 | 1.115 | 981 | +++ | | Pereira, La 41 | 399 | 399 | 399 | + | | |
| Cartagena, Bazurto | 1.800 | 2.500 | 2.233 | +++ | | Pereira, Mercasa | 361 | 401 | 381 | + | | |
| Rábano rojo | | | | | | Popayán (Cauca) | 240 | 240 | 240 | - | | |
| Armenia, Mercar | 3.417 | 3.500 | 3.458 | +++ | | Rionegro (Antioquia) | 246 | 292 | 266 | -- | | |
| Barranquilla, Barranquillita | 4.875 | 4.875 | 4.875 | +++ | | Sincelejo (Sucre) | 388 | 408 | 401 | - | | |
| Bogotá, D. C., Corabastos | 2.222 | 2.222 | 2.222 | ++ | | Sonsón (Antioquia) | 286 | 286 | 286 | - | | |
| Bucaramanga, Centroabastos | 3.000 | 3.667 | 3.292 | + | | Valledupar, Mercabastos | 536 | 679 | 619 | - | | |
| Cali, Cavasa | 2.900 | 3.000 | 2.975 | + | | Villavicencio, CAV | 604 | 646 | 625 | + | | |
| Cartagena, Bazurto | 4.000 | 4.000 | 4.000 | = | | Repollo blanco bogotano | | | | | | |
| Manizales (Caldas) | 3.000 | 3.000 | 3.000 | = | | Bucaramanga, Centroabastos | 640 | 640 | 640 | - | | |
| Medellín, Central | | | | | | Medellín, Central | | | | | | |
| Mayorista de Antioquia | 925 | 1.450 | 1.174 | +++ | | Mayorista de Antioquia | 286 | 300 | 289 | - | | |
| Montería (Córdoba) | 4.300 | 4.300 | 4.300 | = | | Repollo blanco valluno | | | | | | |
| Neiva, Surabastos | 4.000 | 4.250 | 4.125 | -- | | Cali, Cavasa | 142 | 167 | 156 | - | | |
| Pamplona (Norte de Santander) | 2.000 | 2.000 | 2.000 | = | | Cali, Santa Helena | 200 | 200 | 200 | - | | |
| Pasto (Nariño) | 2.500 | 3.250 | 2.750 | + | | Palмира (Valle del Cauca) | 167 | 200 | 183 | - | | |
| Remolacha | | | | | | Tuluá (Valle del Cauca) | 292 | 292 | 292 | = | | |
| Armenia, Mercar | 640 | 688 | 656 | + | | Repollo morado | | | | | | |
| Barranquilla, Barranquillita | 754 | 758 | 756 | + | | Bucaramanga, Centroabastos | 870 | 970 | 922 | - | | |
| Barranquilla, Granabastos | 808 | 829 | 818 | - | | Cali, Cavasa | 500 | 625 | 563 | ++ | | |
| Bogotá, D. C., Corabastos | 539 | 722 | 661 | + | | Cúcuta, Cenabastos | 833 | 907 | 852 | - | | |
| Bucaramanga, Centroabastos | 700 | 850 | 767 | + | | El Santuario (Antioquia) | 250 | 250 | 250 | - | | |
| Cartagena, Bazurto | 792 | 889 | 825 | + | | Marinilla (Antioquia) | 236 | 236 | 236 | --- | | |
| Chiquinquirá (Boyacá) | 580 | 580 | 580 | - | | Medellín, Central | | | | | | |
| Duitama (Boyacá) | 690 | 700 | 695 | - | | Mayorista de Antioquia | 483 | 533 | 504 | + | | |
| El Santuario (Antioquia) | 625 | 650 | 638 | + | | Pamplona (Norte de Santander) | 667 | 667 | 667 | = | | |
| Ibagué, Plaza La 21 | 800 | 1.040 | 933 | + | | Pasto (Nariño) | 325 | 344 | 333 | + | | |
| Ipiales (Nariño) | 433 | 500 | 456 | + | | Repollo morado antioqueño | | | | | | |
| La Ceja (Antioquia) | 1.133 | 1.200 | 1.178 | + | | Buenaventura (Valle del Cauca) | 667 | 667 | 667 | = | | |
| Manizales (Caldas) | 586 | 627 | 607 | + | | Cali, Cavasa | 500 | 583 | 542 | + | | |
| Medellín, Central | | | | | | Repollo verde regional | | | | | | |
| Mayorista de Antioquia | 625 | 675 | 644 | - | | Bogotá, D. C., Corabastos | 286 | 405 | 362 | +++ | | |
| Medellín, Coomerca | 933 | 950 | 948 | + | | Cúcuta, Cenabastos | 433 | 550 | 504 | -- | | |
| Montería (Córdoba) | 1.200 | 1.200 | 1.200 | = | | Duitama (Boyacá) | 700 | 710 | 705 | -- | | |
| Neiva, Surabastos | 800 | 912 | 856 | +++ | | Ipiales (Nariño) | 240 | 280 | 258 | + | | |
| Rionegro (Antioquia) | 673 | 800 | 754 | -- | | Manizales (Caldas) | 660 | 690 | 675 | + | | |
| San Gil (Santander) | 683 | 772 | 742 | - | | Pamplona (Norte de Santander) | 500 | 500 | 500 | - | | |
| Sogamoso (Boyacá) | 780 | 780 | 780 | ++ | | San Gil (Santander) | 572 | 763 | 649 | - | | |
| Tunja (Boyacá) | 480 | 587 | 536 | ++ | | Sogamoso (Boyacá) | 542 | 542 | 542 | - | | |
| Valledupar, Mercabastos | 667 | 833 | 764 | - | | Tunja (Boyacá) | 440 | 464 | 456 | + | | |
| Villavicencio, CAV | 792 | 917 | 875 | +++ | | Tomate chonto | | | | | | |
| Remolacha antioqueña | | | | | | Armenia, Mercar | 2.000 | 2.025 | 2.008 | +++ | | |
| Sincelejo (Sucre) | 1.100 | 1.200 | 1.167 | - | | Bogotá, D. C., Corabastos | 2.045 | 2.182 | 2.133 | +++ | | |
| Remolacha bogotana | | | | | | Cartago (Valle del Cauca) | 1.833 | 1.933 | 1.878 | +++ | | |
| Buenaventura (Valle del Cauca) | 1.040 | 1.253 | 1.147 | + | | Chiquinquirá (Boyacá) | 1.460 | 1.560 | 1.535 | + | | |
| Cali, Cavasa | 667 | 833 | 750 | ++ | | Ibagué, Plaza La 21 | 1.891 | 2.046 | 1.995 | +++ | | |
| Cali, Santa Helena | 722 | 750 | 736 | +++ | | Manizales (Caldas) | 1.670 | 1.841 | 1.756 | +++ | | |
| Cartago (Valle del Cauca) | 933 | 1.000 | 967 | + | | Neiva, Surabastos | 1.660 | 1.860 | 1.767 | +++ | | |
| Palмира (Valle del Cauca) | 667 | 678 | 672 | + | | Pereira, La 41 | 1.933 | 1.933 | 1.933 | +++ | | |
| Popayán (Cauca) | 683 | 700 | 692 | - | | Pereira, Mercasa | 1.833 | 2.000 | 1.917 | +++ | | |
| Tuluá (Valle del Cauca) | 722 | 861 | 792 | = | | Peñol (Antioquia) | 1.393 | 1.700 | 1.527 | +++ | | |
| Remolacha regional | | | | | | Santa Bárbara (Antioquia) | 1.469 | 1.469 | 1.469 | +++ | | |
| Cúcuta, Cenabastos | 800 | 800 | 800 | -- | | Tunja (Boyacá) | 1.667 | 1.788 | 1.709 | ++ | | |
| Marinilla (Antioquia) | 573 | 575 | 574 | --- | | Ubaté (Cundinamarca) | 2.500 | 2.500 | 2.500 | +++ | | |
| Pamplona (Norte de Santander) | 750 | 800 | 767 | -- | | Valledupar, Mercabastos | 1.600 | 1.600 | 1.600 | +++ | | |
| Repollo blanco | | | | | | Tomate chonto antioqueño | | | | | | |
| Armenia, Mercar | 311 | 311 | 311 | = | | El Santuario (Antioquia) | 1.450 | 1.575 | 1.517 | +++ | | |

**Cuadro 1. Mercados mayoristas. Precios de venta de verduras y hortalizas (conclusión)
2014 (1 al 7 de febrero)**

| Productos y mercados | Pesos por kilogramo | | | | Tenden- cia | Productos y mercados | Pesos por kilogramo | | | | Tenden- cia |
|--|---------------------|--------|-------|---------|----------------|-----------------------------------|---------------------|--------|-------|---------|----------------|
| | Mínimo | Máximo | Medio | Precios | | | Mínimo | Máximo | Medio | Precios | |
| Tomate chonto antioqueño (continuación) | | | | | | Tomate Riogrande bumangués | | | | | |
| La Ceja (Antioquia) | 1.933 | 2.025 | 1.978 | | +++ | Barranquilla, Barranquillita | 1.530 | 1.530 | 1.530 | | ++ |
| Marinilla (Antioquia) | 1.581 | 1.763 | 1.667 | | +++ | Barranquilla, Granabastos | 1.670 | 1.795 | 1.739 | | +++ |
| Medellín, Central | | | | | | Cartagena, Bazurto | 2.034 | 2.125 | 2.068 | | ++ |
| Mayorista de Antioquia | 1.800 | 2.025 | 1.969 | | +++ | Tomate Riogrande ocañero | | | | | |
| Medellín, Coomerca | 1.800 | 1.800 | 1.800 | | +++ | Barranquilla, Barranquillita | 1.220 | 1.270 | 1.237 | | ++ |
| Montería (Córdoba) | 1.000 | 1.000 | 1.000 | | = | Barranquilla, Granabastos | 1.800 | 1.888 | 1.858 | | +++ |
| Peñol (Antioquia) | 1.133 | 1.525 | 1.315 | | +++ | Cartagena, Bazurto | 1.460 | 1.508 | 1.476 | | +++ |
| Rionegro (Antioquia) | 1.338 | 1.738 | 1.482 | | +++ | Zanahoria | | | | | |
| Sonsón (Antioquia) | 1.263 | 1.263 | 1.263 | | + | Armenia, Mercar | 506 | 633 | 582 | | + |
| Yarumal (Antioquia) | 900 | 900 | 900 | | + | Bogotá, D. C., Corabastos | 611 | 750 | 713 | | ++ |
| Tomate chonto valluno | | | | | | Bucaramanga, Centroabastos | 625 | 792 | 688 | | ++ |
| Buenaventura (Valle del Cauca) | 2.067 | 2.067 | 2.067 | | +++ | Buenaventura (Valle del Cauca) | 648 | 648 | 648 | | ++ |
| Cali, Cavasa | 2.075 | 2.150 | 2.119 | | +++ | Cali, Cavasa | 545 | 568 | 553 | | +++ |
| Cali, Santa Helena | 1.800 | 2.100 | 1.950 | | +++ | Cartago (Valle del Cauca) | 678 | 811 | 728 | | + |
| Medellín, Central | | | | | | Chiquinquirá (Boyacá) | 700 | 700 | 700 | | ++ |
| Mayorista de Antioquia | 1.800 | 2.025 | 1.969 | | +++ | Cúcuta, Cenabastos | 500 | 600 | 550 | | - |
| Palmira (Valle del Cauca) | 1.600 | 2.200 | 1.900 | | +++ | Duitama (Boyacá) | 600 | 600 | 600 | | - |
| Tuluá (Valle del Cauca) | 1.875 | 1.950 | 1.913 | | +++ | Ibagué, Plaza La 21 | 680 | 880 | 787 | | ++ |
| Tomate larga vida | | | | | | Ipiales (Nariño) | 412 | 517 | 463 | | ++ |
| Bogotá, D. C., Corabastos | 1.750 | 2.033 | 1.933 | | ++ | Manizales (Caldas) | 706 | 778 | 742 | | + |
| Cali, Cavasa | 1.450 | 1.700 | 1.569 | | ++ | Neiva, Surabastos | 627 | 800 | 680 | | +++ |
| Cali, Santa Helena | 1.400 | 1.500 | 1.450 | | = | Palmira (Valle del Cauca) | 467 | 558 | 512 | | ++ |
| Chiquinquirá (Boyacá) | 1.360 | 1.400 | 1.370 | | +++ | Pamplona (Norte de Santander) | 550 | 600 | 583 | | + |
| Medellín, Central | | | | | | Pastó (Nariño) | 364 | 409 | 385 | | - |
| Mayorista de Antioquia | 1.800 | 1.975 | 1.905 | | ++ | Popayán (Cauca) | 656 | 661 | 658 | | + |
| Neiva, Surabastos | 1.660 | 1.860 | 1.767 | | +++ | San Gil (Santander) | 767 | 840 | 814 | | - |
| Pastó (Nariño) | 1.188 | 1.413 | 1.317 | | = | Sincedejo (Sucre) | 738 | 875 | 829 | | +++ |
| Popayán (Cauca) | 1.311 | 1.333 | 1.322 | | +++ | Sogamoso (Boyacá) | 667 | 667 | 667 | | +++ |
| Sogamoso (Boyacá) | 1.500 | 1.500 | 1.500 | | - | Sonsón (Antioquia) | 390 | 390 | 390 | | ++ |
| Tuluá (Valle del Cauca) | 2.000 | 2.000 | 2.000 | | - | Tunja (Boyacá) | 550 | 667 | 587 | | ++ |
| Tunja (Boyacá) | 1.800 | 1.800 | 1.800 | | +++ | Ubaté (Cundinamarca) | 420 | 420 | 420 | | n.d. |
| Villavicencio, CAV | 2.000 | 2.075 | 2.027 | | + | Valledupar, Mercabastos | 792 | 958 | 861 | | +++ |
| Tomate riñón | | | | | | Villavicencio, CAV | 708 | 771 | 740 | | ++ |
| Armenia, Mercar | 2.100 | 2.200 | 2.133 | | + | Zanahoria bogotana | | | | | |
| Bogotá, D. C., Corabastos | 2.296 | 2.370 | 2.319 | | - | Barranquilla, Barranquillita | 663 | 700 | 679 | | + |
| Bucaramanga, Centroabastos | 1.477 | 1.591 | 1.563 | | - | Barranquilla, Granabastos | 688 | 704 | 693 | | - |
| Cartago (Valle del Cauca) | 2.433 | 2.533 | 2.467 | | - | Buenaventura (Valle del Cauca) | 694 | 694 | 694 | | - |
| Ipiales (Nariño) | 982 | 1.051 | 1.016 | | ++ | Cali, Cavasa | 750 | 917 | 833 | | +++ |
| Manizales (Caldas) | 2.050 | 2.050 | 2.050 | | = | Cali, Santa Helena | 722 | 750 | 736 | | ++ |
| Medellín, Central | | | | | | Cartagena, Bazurto | 742 | 854 | 793 | | +++ |
| Mayorista de Antioquia | 1.633 | 2.100 | 1.928 | | ++ | Cúcuta, Cenabastos | 667 | 792 | 696 | | - |
| Pereira, La 41 | 2.450 | 2.650 | 2.550 | | ++ | Medellín, Central | | | | | |
| Pereira, Mercasa | 2.267 | 2.333 | 2.317 | | = | Mayorista de Antioquia | 667 | 667 | 667 | | +++ |
| Sincedejo (Sucre) | 2.150 | 2.200 | 2.183 | | + | Montería (Córdoba) | 583 | 583 | 583 | | = |
| Tomate riñón valluno | | | | | | Pereira, La 41 | 628 | 644 | 636 | | = |
| Montería (Córdoba) | 2.000 | 2.000 | 2.000 | | = | Pereira, Mercasa | 646 | 658 | 649 | | + |
| Tomate Riogrande | | | | | | Tuluá (Valle del Cauca) | 767 | 767 | 767 | | ++ |
| Bucaramanga, Centroabastos | 1.439 | 1.636 | 1.589 | | ++ | Zanahoria larga vida | | | | | |
| Bucaramanga, Mercados del centro | 1.520 | 1.520 | 1.520 | | ++ | Carmen de Viboral (Antioquia) | 633 | 633 | 633 | | +++ |
| Cúcuta, Cenabastos | 1.045 | 1.136 | 1.116 | | + | El Santuario (Antioquia) | 590 | 688 | 637 | | +++ |
| Duitama (Boyacá) | 1.100 | 1.100 | 1.100 | | - | La Ceja (Antioquia) | 842 | 870 | 853 | | +++ |
| Montería (Córdoba) | 613 | 613 | 613 | | = | Marinilla (Antioquia) | 705 | 800 | 753 | | +++ |
| Pamplona (Norte de Santander) | 1.076 | 1.136 | 1.116 | | -- | Medellín, Central | | | | | |
| San Gil (Santander) | 1.400 | 1.440 | 1.413 | | +++ | Mayorista de Antioquia | 608 | 765 | 683 | | +++ |
| Socorro (Santander) | 1.200 | 1.400 | 1.300 | | ++ | Medellín, Coomerca | 721 | 804 | 763 | | +++ |
| Sogamoso (Boyacá) | 1.364 | 1.364 | 1.364 | | - | Montería (Córdoba) | 597 | 902 | 800 | | +++ |
| Valledupar, Mercabastos | 1.125 | 1.250 | 1.208 | | +++ | Rionegro (Antioquia) | 582 | 816 | 683 | | +++ |
| Valledupar, Mercado Nuevo | 1.083 | 1.417 | 1.250 | | +++ | | | | | | |

Tendencias:

(---) Variación mayor al -20 %
 (--) Variación entre -10 % y -20 %
 (-) Variación entre 0 % y -10 %

(=) Variación igual a 0 %

(+) Variación entre 0 % y 10 %

(+ +) Variación entre 10 % y 20 %

(+++) Variación mayor al 20 %

(n.d.) No determinado

Frutas frescas

Disminuyó abastecimiento de lulo



Fuente: DANE.

A lo largo de esta semana se observó que los precios del lulo subieron en veintiséis de los treinta y tres mercados donde se vendió el producto. La causa de este comportamiento fue la menor oferta en los mercados por finalización de cosechas en las zonas de cultivo de Pitalito (Huila), El Peñol (Nariño), La Unión, Darién (Valle del Cauca), Anserma, Belén de Umbría (Caldas) y Urrao (Antioquia). Por ejemplo, en las ciudades de Bucaramanga y Bogotá D. C., la cotización se incrementó un 16,00 %, vendiéndose el kilo a \$3.175 y a \$3.421.

De igual manera, se observó un incremento en los precios de la manzana royal gala importada, el aguacate papelillo, la mandarina arrayana y los limones Tahití y común. Para este último, por ejemplo, sus cotizaciones aumentaron en diecisiete de los veintidós mercados donde se transó. Lo anterior obedeció a un menor nivel de abastecimiento, pues los comerciantes indicaron que las cosechas en los cultivos de Valle del Cauca y el Eje Cafetero fueron más bajas por las mayores recolecciones de las semanas pasadas. En Bogotá D. C., por ejemplo, el precio se elevó en más de un 35,00 % y se vendió el kilo a \$1.117.

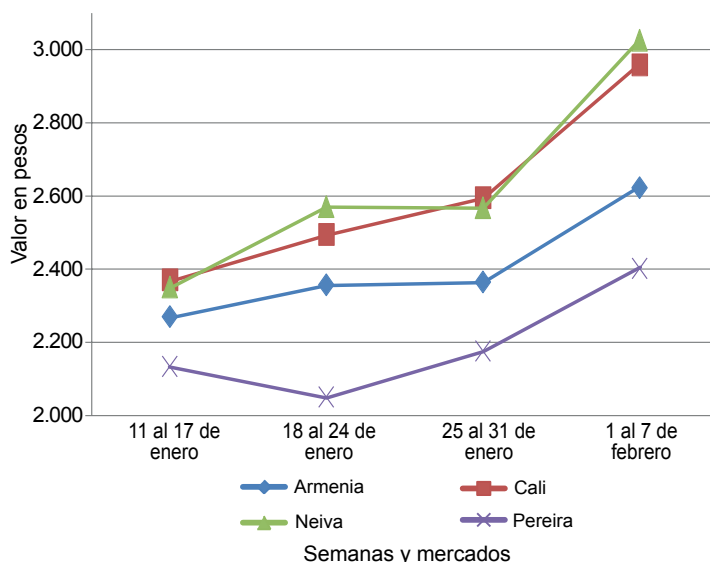
También aumentaron los precios del maracuyá, el melón Cantalup, la papaya Maradol, la curuba larga y la guanábana. En cuanto al maracuyá, la mayor cotización fue oca-

sionada por la mayor demanda de la fruta para este inicio del mes, a lo que se sumó el menor volumen de carga que llegó desde Casanare y Huila, en donde el verano está retrasando la producción de los cultivos. El precio de esta fruta subió en veintidós de los treinta y tres mercados donde se comercializó. En la ciudad de Bucaramanga, donde se presentó uno de los mayores incrementos, el kilo se vendió a \$2.016, indicando una variación mayor al 30,00 % respecto a la semana anterior.

En contraste, las uvas red globe nacional, Isabela y verde, la pera importada y la naranja Valencia disminuyeron sus cotizaciones durante la semana. En cuanto a la primera fruta, bajó de precio en veinte de los veintiún mercados donde se vendió, gracias al mayor volumen de carga que entró desde La Unión y Roldanillo (Valle del Cauca). En las ciudades de Cali y Montería, el kilo se vendió a \$3.222 y a \$5.333, un 20,19 % menos.

Así mismo, disminuyeron las cotizaciones de la piña gold en trece de los diecinueve mercados donde se comercializó esta semana. Dicha conducta obedeció a la mayor oferta en los mercados, pues aumentó el abastecimiento proveniente desde Valle del Cauca, Quindío y Risaralda. Por ejemplo, en Armenia e Ibagué, el kilo se negoció a \$1.092 y a \$1.300; 10,41 % menos.

Gráfico 3. Comportamiento de los precios del lulo 2014 (11 de enero al 7 de febrero)



Fuente: SIPSA-DANE-Ministerio de Agricultura y Desarrollo Rural.

**Cuadro 2. Mercados mayoristas. Precios de venta de frutas frescas
2014 (1 al 7 de febrero)**

| Productos y mercados | Pesos por kilogramo | | | | Tenden- cia | Productos y mercados | Pesos por kilogramo | | | | Tenden- cia |
|--------------------------------|---------------------|--------|-------|-----|----------------|--------------------------------------|---------------------|--------|-------|-----|----------------|
| | Mínimo | Máximo | Medio | | | | Mínimo | Máximo | Medio | | |
| Aguacate común | | | | | | Banano criollo (continuación) | | | | | |
| Bucaramanga, Centroabastos | 4.500 | 5.000 | 4.750 | - | | Palmira (Valle del Cauca) | 567 | 567 | 567 | = | |
| Buenaventura (Valle del Cauca) | 2.467 | 2.467 | 2.467 | - | | Pamplona (Norte de Santander) | 500 | 600 | 547 | + | |
| Cúcuta, Cenabastos | 3.667 | 3.833 | 3.760 | - | | Pereira, La 41 | 600 | 600 | 600 | = | |
| Ibagué, Plaza La 21 | 2.000 | 2.500 | 2.250 | +++ | | Pereira, Mercasa | 563 | 563 | 563 | = | |
| Manizales (Caldas) | 2.500 | 2.500 | 2.500 | = | | Popayán (Cauca) | 775 | 775 | 775 | + | |
| Medellín, Central | | | | | | Rionegro (Antioquia) | 677 | 727 | 696 | + | |
| Mayorista de Antioquia | 2.333 | 2.467 | 2.403 | + | | San Gil (Santander) | 410 | 440 | 423 | + | |
| Montería (Córdoba) | 3.000 | 3.000 | 3.000 | = | | Santa Bárbara (Antioquia) | 275 | 288 | 281 | = | |
| Neiva, Surabastos | 2.800 | 3.200 | 3.050 | +++ | | Socorro (Santander) | 420 | 493 | 457 | - | |
| Socorro (Santander) | 2.400 | 2.400 | 2.400 | -- | | Sonsón (Antioquia) | 400 | 400 | 400 | = | |
| Villavicencio, CAV | 2.214 | 2.286 | 2.274 | - | | Tuluá (Valle del Cauca) | 417 | 417 | 417 | - | |
| | | | | | | Tunja (Boyacá) | 1.150 | 1.175 | 1.165 | + | |
| Aguacate Hass | | | | | | Yarumal (Antioquia) | 486 | 486 | 486 | ++ | |
| Bogotá, D. C., Corabastos | 2.833 | 3.067 | 2.977 | - | | Banano Urabá | | | | | |
| La Ceja (Antioquia) | 1.200 | 1.467 | 1.289 | +++ | | Barranquilla, Barranquillita | 420 | 465 | 435 | + | |
| Medellín, Central | | | | | | Barranquilla, Granabastos | 420 | 420 | 420 | = | |
| Mayorista de Antioquia | 1.333 | 1.467 | 1.408 | + | | Bogotá, D. C., Corabastos | 750 | 800 | 769 | + | |
| Popayán (Cauca) | 1.300 | 1.350 | 1.325 | + | | Bucaramanga, Centroabastos | 850 | 850 | 850 | = | |
| Rionegro (Antioquia) | 1.350 | 1.475 | 1.421 | - | | Cartagena, Bazurto | 520 | 520 | 520 | = | |
| Tunja (Boyacá) | 2.250 | 2.400 | 2.320 | - | | Chiquinquirá (Boyacá) | 825 | 825 | 825 | + | |
| | | | | | | Duitama (Boyacá) | 775 | 800 | 788 | + | |
| Aguacate papillito | | | | | | Medellín, Central | | | | | |
| Armenia, Mercar | 3.500 | 3.500 | 3.500 | +++ | | Mayorista de Antioquia | 750 | 767 | 760 | - | |
| Armenia, Retiro | 2.767 | 2.933 | 2.892 | ++ | | Medellín, Coomerca | 250 | 250 | 250 | - | |
| Bogotá, D. C., Corabastos | 3.933 | 4.167 | 4.048 | - | | Montería (Córdoba) | 783 | 783 | 783 | = | |
| Bucaramanga, Centroabastos | 4.000 | 4.000 | 4.000 | = | | Pamplona (Norte de Santander) | 1.000 | 1.000 | 1.000 | = | |
| Buenaventura (Valle del Cauca) | 3.200 | 3.200 | 3.200 | = | | Sincelejo (Sucre) | 550 | 550 | 550 | = | |
| Cali, Cavasa | 3.725 | 3.800 | 3.763 | ++ | | Sogamoso (Boyacá) | 775 | 775 | 775 | = | |
| Cali, Santa Helena | 3.167 | 3.367 | 3.267 | ++ | | Tunja (Boyacá) | 817 | 833 | 823 | - | |
| Cartagena, Bazurto | 4.500 | 4.933 | 4.644 | + | | Villavicencio, CAV | 580 | 590 | 583 | - | |
| Cartago (Valle del Cauca) | 3.000 | 3.000 | 3.000 | + | | | | | | | |
| Duitama (Boyacá) | 3.800 | 3.800 | 3.800 | + | | Borjón | | | | | |
| Ibagué, Plaza La 21 | 2.500 | 3.100 | 2.900 | -- | | Bogotá, D. C., Corabastos | 3.000 | 3.067 | 3.020 | - | |
| Manizales (Caldas) | 2.825 | 2.825 | 2.825 | ++ | | Bucaramanga, Centroabastos | 3.700 | 3.750 | 3.713 | + | |
| Medellín, Central | | | | | | Cúcuta, Cenabastos | 3.833 | 3.833 | 3.833 | + | |
| Mayorista de Antioquia | 3.067 | 3.267 | 3.192 | ++ | | Medellín, Central | | | | | |
| Montería (Córdoba) | 3.500 | 3.500 | 3.500 | = | | Mayorista de Antioquia | 2.000 | 2.000 | 2.000 | = | |
| Neiva, Surabastos | 3.000 | 3.000 | 3.000 | = | | Montería (Córdoba) | 3.000 | 3.000 | 3.000 | = | |
| Pereira, La 41 | 3.100 | 3.100 | 3.100 | ++ | | Pamplona (Norte de Santander) | 5.000 | 5.000 | 5.000 | = | |
| Pereira, Mercasa | 2.900 | 3.000 | 2.942 | ++ | | Villavicencio, CAV | 3.500 | 3.750 | 3.583 | + | |
| Popayán (Cauca) | 3.400 | 3.450 | 3.425 | = | | | | | | | |
| Rionegro (Antioquia) | 2.433 | 2.667 | 2.517 | + | | Breva | | | | | |
| Sogamoso (Boyacá) | 4.000 | 4.000 | 4.000 | + | | Armenia, Mercar | 3.400 | 3.400 | 3.400 | -- | |
| Tuluá (Valle del Cauca) | 2.867 | 2.933 | 2.900 | + | | Bogotá, D. C., Corabastos | 5.000 | 5.500 | 5.208 | + | |
| Tunja (Boyacá) | 3.500 | 3.650 | 3.590 | - | | Bucaramanga, Centroabastos | 3.000 | 3.600 | 3.257 | +++ | |
| Villavicencio, CAV | 4.000 | 4.000 | 4.000 | - | | Medellín, Central | | | | | |
| | | | | | | Mayorista de Antioquia | 3.167 | 3.833 | 3.425 | -- | |
| Badea | | | | | | | | | | | |
| Bucaramanga, Centroabastos | 1.250 | 1.450 | 1.317 | - | | Ciruela negra chilena | | | | | |
| Cúcuta, Cenabastos | 1.375 | 1.375 | 1.375 | ++ | | Bogotá, D. C., Corabastos | 6.083 | 7.000 | 6.514 | -- | |
| Ibagué, Plaza La 21 | 1.400 | 1.400 | 1.400 | = | | Bucaramanga, Centroabastos | 5.364 | 5.909 | 5.591 | - | |
| Neiva, Surabastos | 1.000 | 1.100 | 1.050 | + | | Cúcuta, Cenabastos | 8.000 | 9.000 | 8.250 | - | |
| | | | | | | Medellín, Central | | | | | |
| Banano bocadillo | | | | | | Mayorista de Antioquia | 6.625 | 6.625 | 6.625 | - | |
| Bogotá, D. C., Corabastos | 1.250 | 1.313 | 1.284 | + | | Neiva, Surabastos | 7.000 | 7.500 | 7.213 | - | |
| Medellín, Central | | | | | | Tunja (Boyacá) | 6.389 | 6.667 | 6.481 | -- | |
| Mayorista de Antioquia | 700 | 717 | 703 | + | | Valledupar, Mercado Nuevo | 7.500 | 7.500 | 7.500 | = | |
| Santa Bárbara (Antioquia) | 583 | 583 | 583 | + | | | | | | | |
| Tunja (Boyacá) | 1.538 | 1.667 | 1.626 | + | | Ciruela roja | | | | | |
| | | | | | | Bogotá, D. C., Corabastos | 1.200 | 1.400 | 1.268 | - | |
| Banano criollo | | | | | | Bucaramanga, Centroabastos | 1.467 | 1.500 | 1.479 | - | |
| Armenia, Mercar | 475 | 517 | 489 | + | | Cúcuta, Cenabastos | 2.333 | 2.833 | 2.708 | - | |
| Armenia, Retiro | 343 | 387 | 362 | - | | Medellín, Central | | | | | |
| Barranquilla, Barranquillita | 315 | 360 | 335 | - | | Mayorista de Antioquia | 2.333 | 2.500 | 2.414 | - | |
| Bogotá, D. C., Corabastos | 1.000 | 1.100 | 1.043 | + | | Neiva, Surabastos | 1.460 | 1.560 | 1.513 | - | |
| Bucaramanga, Centroabastos | 1.100 | 1.100 | 1.100 | = | | Pamplona (Norte de Santander) | 2.000 | 2.000 | 2.000 | = | |
| Buenaventura (Valle del Cauca) | 700 | 700 | 700 | = | | San Gil (Santander) | 1.533 | 1.800 | 1.676 | - | |
| Cali, Cavasa | 575 | 575 | 575 | = | | Socorro (Santander) | 2.000 | 2.000 | 2.000 | -- | |
| Cali, Santa Helena | 575 | 575 | 575 | = | | Tunja (Boyacá) | 1.000 | 1.267 | 1.197 | ++ | |
| Cartago (Valle del Cauca) | 480 | 480 | 480 | - | | | | | | | |
| Chiquinquirá (Boyacá) | 1.017 | 1.017 | 1.017 | + | | Coco | | | | | |
| Cúcuta, Cenabastos | 1.056 | 1.111 | 1.097 | + | | Armenia, Mercar | 1.733 | 1.867 | 1.822 | - | |
| Cúcuta, La Nueva Sexta | 967 | 1.083 | 1.004 | + | | Barranquilla, Barranquillita | 1.750 | 1.750 | 1.750 | = | |
| Ibagué, Plaza La 21 | 668 | 750 | 699 | + | | Bogotá, D. C., Corabastos | 3.000 | 3.000 | 3.000 | = | |
| Ipiales (Nariño) | 481 | 500 | 488 | - | | Bucaramanga, Centroabastos | 2.042 | 2.042 | 2.042 | = | |
| La Ceja (Antioquia) | 525 | 550 | 533 | = | | Buenaventura (Valle del Cauca) | 833 | 833 | 833 | = | |
| La Virginia (Risaralda) | 243 | 260 | 249 | - | | Cali, Cavasa | 1.455 | 1.455 | 1.455 | = | |
| Manizales (Caldas) | 558 | 600 | 579 | + | | Cali, Santa Helena | 972 | 1.028 | 1.000 | + | |
| Medellín, Central | | | | | | Cartagena, Bazurto | 2.500 | 2.500 | 2.500 | + | |
| Mayorista de Antioquia | 733 | 767 | 742 | + | | Cartago (Valle del Cauca) | 1.733 | 1.733 | 1.733 | = | |
| Medellín, Coomerca | 500 | 550 | 521 | -- | | Cúcuta, Cenabastos | 958 | 958 | 958 | = | |
| Neiva, Surabastos | 800 | 800 | 800 | + | | | | | | | |

Cuadro 2. Mercados mayoristas. Precios de venta de frutas frescas (continuación)
2014 (1 al 7 de febrero)

| Productos y mercados | Pesos por kilogramo | | | | Tenden- cia | Productos y mercados | Pesos por kilogramo | | | | Tenden- cia |
|--------------------------------|---------------------|--------|-------|---------|----------------|-------------------------------|---------------------|--------|-------|---------|----------------|
| | Mínimo | Máximo | Medio | Precios | | | Mínimo | Máximo | Medio | Precios | |
| Coco (continuación) | | | | | | Fresa (continuación) | | | | | |
| Manizales (Caldas) | 1.806 | 1.806 | 1.806 | | = | Cartago (Valle del Cauca) | 3.000 | 3.000 | 3.000 | | = |
| Medellín, Central | | | | | | Chiquinquirá (Boyacá) | 5.000 | 5.000 | 5.000 | | + |
| Mayorista de Antioquia | 2.981 | 2.981 | 2.981 | | = | Cúcuta, Cenabastos | 3.125 | 3.250 | 3.177 | | - |
| Montería (Córdoba) | 1.767 | 1.767 | 1.767 | | - | Cúcuta, La Nueva Sexta | 3.333 | 3.667 | 3.556 | | - |
| Neiva, Surabastos | 2.700 | 2.800 | 2.750 | | - | Duitama (Boyacá) | 4.000 | 4.000 | 4.000 | | = |
| Palmira (Valle del Cauca) | 1.333 | 1.333 | 1.333 | | = | Ibagué, Plaza La 21 | 4.500 | 4.500 | 4.500 | | - |
| Pereira, La 41 | 1.733 | 1.733 | 1.733 | | = | Ipiales (Nariño) | 2.720 | 2.773 | 2.747 | | - |
| Pereira, Mercasa | 1.733 | 1.733 | 1.733 | | = | Manizales (Caldas) | 4.142 | 4.142 | 4.142 | | = |
| Sincelejo (Sucre) | 1.425 | 1.433 | 1.431 | | + | Medellín, Central | | | | | |
| Tuluá (Valle del Cauca) | 1.426 | 1.426 | 1.426 | | = | Mayorista de Antioquia | 4.100 | 4.333 | 4.247 | | + |
| Valledupar, Mercado Nuevo | 1.300 | 1.300 | 1.300 | | = | Medellín, Coomerca | 3.500 | 3.500 | 3.500 | | = |
| | | | | | | Montería (Córdoba) | 2.800 | 2.800 | 2.800 | | - |
| Curuba larga | | | | | | Neiva, Surabastos | 4.800 | 4.800 | 4.800 | | + |
| Armenia, Mercar | 1.300 | 1.400 | 1.333 | | + | Pamplona (Norte de Santander) | 2.000 | 2.000 | 2.000 | | = |
| Barranquilla, Barranquillita | 1.280 | 1.280 | 1.280 | | = | Pasto (Nariño) | 2.200 | 2.567 | 2.444 | | + |
| Barranquilla, Granabastos | 1.280 | 1.340 | 1.320 | | + | Pereira, Mercasa | 3.100 | 3.100 | 3.100 | | = |
| Bucaramanga, Centroabastos | 800 | 800 | 800 | | + | San Gil (Santander) | 3.500 | 3.500 | 3.500 | | - |
| Buenaventura (Valle del Cauca) | 2.067 | 2.067 | 2.067 | | +++ | San Vicente (Antioquia) | 3.500 | 3.733 | 3.617 | | - |
| Cali, Cavasa | 1.500 | 1.950 | 1.650 | | + | Socorro (Santander) | 5.000 | 5.000 | 5.000 | | +++ |
| Cartagena, Bazurto | 1.333 | 1.547 | 1.407 | | + | Sogamoso (Boyacá) | 4.000 | 4.000 | 4.000 | | + |
| Cartago (Valle del Cauca) | 1.300 | 1.567 | 1.400 | | - | Tuluá (Valle del Cauca) | 3.200 | 3.200 | 3.200 | | = |
| Chiquinquirá (Boyacá) | 800 | 1.050 | 925 | | +++ | Tunja (Boyacá) | 3.200 | 3.289 | 3.258 | | - |
| Cúcuta, Cenabastos | 722 | 833 | 776 | | + | Valledupar, Mercado Nuevo | 5.333 | 5.333 | 5.333 | | = |
| Duitama (Boyacá) | 600 | 620 | 610 | | --- | Villavicencio, CAV | 3.250 | 3.300 | 3.292 | | - |
| Ipiales (Nariño) | 1.000 | 1.167 | 1.083 | | ++ | | | | | | |
| Manizales (Caldas) | 1.100 | 1.133 | 1.117 | | + | Granadilla | | | | | |
| Medellín, Central | | | | | | Armenia, Mercar | 1.711 | 2.000 | 1.822 | | + |
| Mayorista de Antioquia | 1.500 | 1.500 | 1.500 | | - | Barranquilla, Barranquillita | 4.000 | 4.000 | 4.000 | | = |
| Pamplona (Norte de Santander) | 640 | 640 | 640 | | ++ | Bogotá, D. C., Corabastos | 2.000 | 2.622 | 2.407 | | + |
| Pereira, Mercasa | 1.350 | 1.350 | 1.350 | | - | Bucaramanga, Centroabastos | 2.214 | 2.405 | 2.315 | | - |
| San Gil (Santander) | 800 | 990 | 886 | | + | Cali, Cavasa | 1.967 | 2.067 | 2.008 | | + |
| Socorro (Santander) | 800 | 800 | 800 | | ++ | Cali, Santa Helena | 1.956 | 2.000 | 1.978 | | + |
| Sogamoso (Boyacá) | 913 | 913 | 913 | | ++ | Cartagena, Bazurto | 2.564 | 2.667 | 2.624 | | - |
| Sonsón (Antioquia) | 700 | 700 | 700 | | = | Cartago (Valle del Cauca) | 1.156 | 1.433 | 1.285 | | - |
| Tuluá (Valle del Cauca) | 1.000 | 1.050 | 1.025 | | + | Chiquinquirá (Boyacá) | 2.433 | 2.433 | 2.433 | | = |
| Valledupar, Mercabastos | 1.200 | 1.360 | 1.280 | | ++ | Cúcuta, Cenabastos | 2.661 | 2.690 | 2.684 | | + |
| Villavicencio, CAV | 1.120 | 1.200 | 1.155 | | + | Duitama (Boyacá) | 2.500 | 2.500 | 2.500 | | - |
| | | | | | | Ibagué, Plaza La 21 | 2.000 | 2.133 | 2.050 | | +++ |
| Curuba redonda | | | | | | Manizales (Caldas) | 1.567 | 1.733 | 1.650 | | ++ |
| Bogotá, D. C., Corabastos | 909 | 1.121 | 1.009 | | + | Medellín, Central | | | | | |
| Bucaramanga, Centroabastos | 827 | 840 | 834 | | - | Mayorista de Antioquia | 1.974 | 2.487 | 2.158 | | + |
| Ibagué, Plaza La 21 | 933 | 980 | 958 | | ++ | Montería (Córdoba) | 1.667 | 2.311 | 1.881 | | ++ |
| Sonsón (Antioquia) | 717 | 717 | 717 | | - | Neiva, Surabastos | 1.667 | 1.767 | 1.722 | | - |
| Tunja (Boyacá) | 742 | 879 | 827 | | +++ | Pamplona (Norte de Santander) | 2.500 | 2.857 | 2.619 | | - |
| | | | | | | Pasto (Nariño) | 1.667 | 1.844 | 1.733 | | - |
| Durazno importado | | | | | | Pereira, La 41 | 1.644 | 1.644 | 1.644 | | ++ |
| Bogotá, D. C., Corabastos | 6.074 | 6.639 | 6.290 | | - | Pereira, Mercasa | 1.556 | 1.733 | 1.647 | | ++ |
| Bucaramanga, Centroabastos | 5.667 | 5.944 | 5.806 | | - | Popayán (Cauca) | 1.933 | 2.000 | 1.967 | | + |
| Medellín, Central | | | | | | Rionegro (Antioquia) | 1.267 | 1.850 | 1.594 | | - |
| Mayorista de Antioquia | 5.926 | 6.111 | 5.957 | | - | San Gil (Santander) | 2.554 | 2.732 | 2.651 | | + |
| Neiva, Surabastos | 7.438 | 8.188 | 7.865 | | --- | Socorro (Santander) | 2.500 | 2.500 | 2.500 | | = |
| San Gil (Santander) | 5.933 | 7.000 | 6.467 | | --- | Sogamoso (Boyacá) | 2.607 | 2.607 | 2.607 | | ++ |
| Socorro (Santander) | 5.000 | 5.000 | 5.000 | | --- | Tunja (Boyacá) | 2.500 | 2.692 | 2.628 | | +++ |
| Tunja (Boyacá) | 5.750 | 5.750 | 5.750 | | = | Ubaté (Cundinamarca) | 2.333 | 2.333 | 2.333 | | +++ |
| | | | | | | Valledupar, Mercabastos | 3.214 | 3.214 | 3.214 | | ++ |
| Durazno nacional | | | | | | Villavicencio, CAV | 2.233 | 2.333 | 2.303 | | + |
| Bogotá, D. C., Corabastos | 4.000 | 4.500 | 4.253 | | - | | | | | | |
| Bucaramanga, Centroabastos | 2.450 | 2.467 | 2.454 | | + | Guanábana | | | | | |
| Chiquinquirá (Boyacá) | 2.625 | 2.625 | 2.625 | | = | Armenia, Mercar | 2.367 | 2.400 | 2.378 | | - |
| Cúcuta, Cenabastos | 1.867 | 1.933 | 1.892 | | + | Bogotá, D. C., Corabastos | 3.000 | 3.467 | 3.233 | | + |
| Medellín, Central | | | | | | Bucaramanga, Centroabastos | 3.000 | 3.300 | 3.113 | | + |
| Mayorista de Antioquia | 3.833 | 4.000 | 3.861 | | + | Cartago (Valle del Cauca) | 2.050 | 2.367 | 2.239 | | + |
| Pamplona (Norte de Santander) | 900 | 900 | 900 | | = | Cúcuta, Cenabastos | 2.667 | 2.767 | 2.752 | | - |
| San Gil (Santander) | 2.167 | 3.000 | 2.583 | | = | Duitama (Boyacá) | 3.000 | 3.000 | 3.000 | | = |
| Socorro (Santander) | 3.000 | 3.000 | 3.000 | | +++ | Ibagué, Plaza La 21 | 2.500 | 3.000 | 2.833 | | ++ |
| Tunja (Boyacá) | 1.288 | 1.591 | 1.412 | | + | Ipiales (Nariño) | 2.320 | 2.480 | 2.400 | | ++ |
| | | | | | | La Ceja (Antioquia) | 2.433 | 2.500 | 2.478 | | + |
| Feijoa | | | | | | Manizales (Caldas) | 2.133 | 2.167 | 2.150 | | + |
| Bogotá, D. C., Corabastos | 4.000 | 5.000 | 4.255 | | --- | Medellín, Central | | | | | |
| Cúcuta, Cenabastos | 4.000 | 4.000 | 4.000 | | = | Mayorista de Antioquia | 2.133 | 2.533 | 2.365 | | - |
| San Gil (Santander) | 3.000 | 3.000 | 3.000 | | = | Medellín, Coomerca | 2.133 | 2.200 | 2.170 | | +++ |
| Socorro (Santander) | 3.000 | 3.000 | 3.000 | | = | Neiva, Surabastos | 2.400 | 2.500 | 2.450 | | - |
| Sogamoso (Boyacá) | 1.960 | 1.960 | 1.960 | | = | Pamplona (Norte de Santander) | 3.500 | 3.500 | 3.500 | | = |
| Tunja (Boyacá) | 2.159 | 2.273 | 2.250 | | ++ | Pasto (Nariño) | 2.533 | 2.767 | 2.633 | | + |
| | | | | | | Pereira, La 41 | 2.400 | 2.433 | 2.417 | | - |
| Fresa | | | | | | Pereira, Mercasa | 2.000 | 2.500 | 2.375 | | ++ |
| Armenia, Mercar | 4.400 | 4.400 | 4.400 | | = | Popayán (Cauca) | 2.250 | 2.300 | 2.275 | | --- |
| Bogotá, D. C., Corabastos | 4.133 | 4.333 | 4.187 | | + | San Gil (Santander) | 3.200 | 3.200 | 3.200 | | = |
| Bucaramanga, Centroabastos | 3.400 | 3.500 | 3.450 | | + | Santa Bárbara (Antioquia) | 808 | 821 | 815 | | + |
| Cali, Cavasa | 4.000 | 4.000 | 4.000 | | = | Socorro (Santander) | 4.000 | 4.000 | 4.000 | | ++ |
| Cali, Santa Helena | 4.833 | 4.833 | 4.833 | | = | Sogamoso (Boyacá) | 3.000 | 3.000 | 3.000 | | ++ |
| Cartagena, Bazurto | 5.758 | 5.758 | 5.758 | | = | Tuluá (Valle del Cauca) | 1.500 | 1.550 | 1.525 | | + |

**Cuadro 2. Mercados mayoristas. Precios de venta de frutas frescas (continuación)
2014 (1 al 7 de febrero)**

| Productos y mercados | Pesos por kilogramo | | | | Tendencia | Productos y mercados | Pesos por kilogramo | | | | Tendencia |
|---------------------------------|---------------------|--------|-------|--|-----------|--------------------------------|---------------------|--------|-------|--|-----------|
| | Mínimo | Máximo | Medio | | | | Mínimo | Máximo | Medio | | |
| Guanábana (continuación) | | | | | | Kiwi (continuación) | | | | | |
| Tunja (Boyacá) | 2.900 | 3.000 | 2.980 | | + | Bucaramanga, Centroabastos | 4.700 | 5.900 | 5.125 | | + |
| Valledupar, Mercabastos | 4.000 | 4.000 | 4.000 | | = | Cali, Cavasa | 4.000 | 4.200 | 4.100 | | + |
| Villavicencio, CAV | 3.400 | 3.575 | 3.496 | | + | Cali, Santa Helena | 3.900 | 4.000 | 3.950 | | - |
| Guayaba agria | | | | | | Chiquinquirá (Boyacá) | 5.000 | 5.750 | 5.375 | | - |
| Armenia, Mercar | 1.650 | 1.675 | 1.667 | | - | Cúcuta, Cenabastos | 7.000 | 7.000 | 7.000 | | = |
| Cartago (Valle del Cauca) | 1.433 | 1.550 | 1.506 | | + | Ibagué, Plaza La 21 | 4.000 | 4.500 | 4.125 | | - |
| Manizales (Caldas) | 1.900 | 2.000 | 1.950 | | + | Manizales (Caldas) | 4.433 | 4.667 | 4.550 | | + |
| Montería (Córdoba) | 2.133 | 2.133 | 2.133 | | n.d. | Medellín, Central | | | | | |
| Pereira, La 41 | 1.667 | 1.733 | 1.700 | | + | Mayorista de Antioquia | 5.017 | 5.583 | 5.214 | | + |
| Pereira, Mercasa | 1.700 | 2.067 | 1.875 | | + | Neiva, Surabastos | 4.300 | 4.700 | 4.442 | | -- |
| Sincelejo (Sucre) | 1.950 | 2.400 | 2.167 | | - | Pamplona (Norte de Santander) | 5.000 | 5.000 | 5.000 | | -- |
| Guayaba Atlántico | | | | | | Pasto (Nariño) | 4.852 | 4.889 | 4.870 | | - |
| Barranquilla, Barranquillita | 1.550 | 1.560 | 1.553 | | + | Popayán (Cauca) | 3.900 | 4.000 | 3.950 | | + |
| Guayaba común | | | | | | San Gil (Santander) | 6.000 | 6.000 | 6.000 | | + |
| Barranquilla, Barranquillita | 1.625 | 1.635 | 1.628 | | + | Socorro (Santander) | 3.000 | 3.000 | 3.000 | | -- |
| Cartagena, Bazurto | 1.067 | 1.227 | 1.147 | | ++ | Tuluá (Valle del Cauca) | 4.250 | 4.250 | 4.250 | | - |
| Chiquinquirá (Boyacá) | 1.160 | 1.160 | 1.160 | | = | Tunja (Boyacá) | 6.111 | 6.667 | 6.389 | | ++ |
| Cúcuta, Cenabastos | 1.400 | 1.400 | 1.400 | | ++ | Villavicencio, CAV | 4.875 | 5.850 | 5.488 | | + |
| Pamplona (Norte de Santander) | 1.480 | 1.547 | 1.502 | | - | Limón común | | | | | |
| Santa Bárbara (Antioquia) | 950 | 950 | 950 | | n.d. | Armenia, Mercar | 1.167 | 1.233 | 1.189 | | +++ |
| Sincelejo (Sucre) | 1.717 | 1.967 | 1.828 | | +++ | Bogotá, D. C., Corabastos | 990 | 1.214 | 1.117 | | +++ |
| Tunja (Boyacá) | 727 | 727 | 727 | | - | Bucaramanga, Centroabastos | 960 | 1.230 | 1.142 | | +++ |
| Valledupar, Mercabastos | 1.800 | 1.800 | 1.800 | | + | Cartagena, Bazurto | 1.200 | 1.333 | 1.244 | | + |
| Guayaba manzana | | | | | | Cartago (Valle del Cauca) | 950 | 1.033 | 1.006 | | + |
| Cartago (Valle del Cauca) | 1.350 | 1.433 | 1.394 | | + | Chiquinquirá (Boyacá) | 1.357 | 1.357 | 1.357 | | - |
| Manizales (Caldas) | 1.525 | 1.575 | 1.550 | | + | Cúcuta, Cenabastos | 950 | 1.250 | 1.100 | | +++ |
| Medellín, Central | | | | | | Cúcuta, La Nueva Sexta | 972 | 1.250 | 1.181 | | +++ |
| Mayorista de Antioquia | 1.500 | 1.600 | 1.556 | | - | Ibagué, Plaza La 21 | 907 | 1.000 | 953 | | +++ |
| Pereira, La 41 | 1.250 | 1.250 | 1.250 | | - | Medellín, Central | | | | | |
| Rionegro (Antioquia) | 1.825 | 1.975 | 1.900 | | - | Mayorista de Antioquia | 1.200 | 1.367 | 1.264 | | + |
| Tuluá (Valle del Cauca) | 1.333 | 1.333 | 1.333 | | = | Medellín, Coomercia | 933 | 1.000 | 958 | | - |
| Guayaba pera | | | | | | Montería (Córdoba) | 1.310 | 1.310 | 1.310 | | - |
| Armenia, Mercar | 1.000 | 1.150 | 1.083 | | + | Neiva, Surabastos | 800 | 960 | 873 | | +++ |
| Barranquilla, Barranquillita | 1.750 | 1.875 | 1.792 | | - | Pamplona (Norte de Santander) | 1.667 | 1.944 | 1.796 | | - |
| Barranquilla, Granabastos | 1.700 | 1.775 | 1.733 | | - | Pereira, Mercasa | 1.000 | 1.150 | 1.113 | | + |
| Bogotá, D. C., Corabastos | 1.429 | 1.738 | 1.550 | | - | Rionegro (Antioquia) | 1.433 | 1.500 | 1.471 | | + |
| Bucaramanga, Centroabastos | 1.293 | 1.390 | 1.339 | | - | San Gil (Santander) | 1.000 | 1.300 | 1.167 | | + |
| Buenaventura (Valle del Cauca) | 1.433 | 1.433 | 1.433 | | = | Sincelejo (Sucre) | 1.429 | 2.000 | 1.635 | | +++ |
| Cali, Cavasa | 1.000 | 1.175 | 1.088 | | + | Socorro (Santander) | 1.200 | 1.200 | 1.200 | | = |
| Cali, Santa Helena | 1.050 | 1.050 | 1.050 | | = | Tunja (Boyacá) | 1.320 | 1.320 | 1.320 | | +++ |
| Cartagena, Bazurto | 1.767 | 1.967 | 1.889 | | ++ | Valledupar, Mercado Nuevo | 1.200 | 1.600 | 1.467 | | +++ |
| Cartago (Valle del Cauca) | 900 | 1.033 | 956 | | - | Villavicencio, CAV | 1.200 | 1.300 | 1.250 | | + |
| Chiquinquirá (Boyacá) | 1.050 | 1.200 | 1.125 | | -- | Limón común | | | | | |
| Duitama (Boyacá) | 1.450 | 1.450 | 1.450 | | -- | Ciénaga | | | | | |
| Ibagué, Plaza La 21 | 1.000 | 1.500 | 1.338 | | + | Barranquilla, Barranquillita | 1.313 | 1.563 | 1.479 | | -- |
| Ipiales (Nariño) | 1.500 | 1.567 | 1.522 | | + | Limón común ecuatoriano | | | | | |
| La Ceja (Antioquia) | 1.233 | 1.333 | 1.278 | | +++ | Cartagena, Bazurto | 940 | 1.000 | 980 | | n.d. |
| Manizales (Caldas) | 1.100 | 1.263 | 1.181 | | +++ | Limón común valluno | | | | | |
| Medellín, Central | | | | | | Buenaventura (Valle del Cauca) | 1.467 | 1.467 | 1.467 | | = |
| Mayorista de Antioquia | 1.200 | 1.433 | 1.331 | | ++ | Cali, Cavasa | 750 | 917 | 833 | | ++ |
| Medellín, Coomercia | 1.200 | 1.400 | 1.330 | | +++ | Cali, Santa Helena | 778 | 806 | 792 | | ++ |
| Neiva, Surabastos | 1.800 | 2.000 | 1.892 | | + | Palmira (Valle del Cauca) | 639 | 667 | 653 | | - |
| Palmira (Valle del Cauca) | 1.050 | 1.050 | 1.050 | | -- | Tuluá (Valle del Cauca) | 646 | 708 | 677 | | +++ |
| Pasto (Nariño) | 1.167 | 1.200 | 1.183 | | - | Limón mandarino | | | | | |
| Pereira, La 41 | 1.200 | 1.200 | 1.200 | | + | Armenia, Mercar | 833 | 933 | 867 | | + |
| Pereira, Mercasa | 1.150 | 1.200 | 1.188 | | + | Ibagué, Plaza La 21 | 750 | 850 | 800 | | + |
| Popayán (Cauca) | 1.200 | 1.225 | 1.213 | | - | La Ceja (Antioquia) | 875 | 925 | 900 | | ++ |
| Rionegro (Antioquia) | 1.417 | 1.625 | 1.540 | | ++ | Medellín, Central | | | | | |
| San Gil (Santander) | 1.480 | 1.653 | 1.567 | | + | Mayorista de Antioquia | 817 | 867 | 836 | | - |
| Socorro (Santander) | 2.000 | 2.000 | 2.000 | | = | Medellín, Coomercia | 800 | 800 | 800 | | + |
| Sogamoso (Boyacá) | 1.450 | 1.450 | 1.450 | | + | Pereira, La 41 | 1.000 | 1.000 | 1.000 | | = |
| Tuluá (Valle del Cauca) | 1.133 | 1.133 | 1.133 | | + | Pereira, Mercasa | 933 | 1.000 | 983 | | ++ |
| Tunja (Boyacá) | 1.067 | 1.200 | 1.093 | | - | Peñol (Antioquia) | 523 | 567 | 550 | | - |
| Ubaté (Cundinamarca) | 2.200 | 2.200 | 2.200 | | +++ | Santa Bárbara (Antioquia) | 298 | 454 | 376 | | - |
| Villavicencio, CAV | 1.350 | 1.450 | 1.392 | | - | Villavicencio, CAV | 1.090 | 1.200 | 1.150 | | -- |
| Gulupa | | | | | | Limón Tahití | | | | | |
| Bogotá, D. C., Corabastos | 1.600 | 1.956 | 1.796 | | + | Armenia, Mercar | 875 | 950 | 900 | | ++ |
| Higo | | | | | | Bogotá, D. C., Corabastos | 1.000 | 1.500 | 1.312 | | +++ |
| Bogotá, D. C., Corabastos | 4.000 | 4.250 | 4.038 | | + | Bucaramanga, Centroabastos | 733 | 980 | 906 | | ++ |
| Medellín, Central | | | | | | Cali, Cavasa | 925 | 1.125 | 1.006 | | ++ |
| Mayorista de Antioquia | 2.200 | 2.300 | 2.253 | | - | Cali, Santa Helena | 850 | 850 | 850 | | - |
| Sonsón (Antioquia) | 1.500 | 1.500 | 1.500 | | +++ | Cartago (Valle del Cauca) | 800 | 933 | 878 | | + |
| Kiwi | | | | | | Cúcuta, Cenabastos | 729 | 944 | 862 | | + |
| Bogotá, D. C., Corabastos | 5.500 | 5.900 | 5.715 | | ++ | Duitama (Boyacá) | 980 | 980 | 980 | | - |
| | | | | | | Ibagué, Plaza La 21 | 960 | 1.120 | 1.040 | | ++ |
| | | | | | | Manizales (Caldas) | 1.000 | 1.100 | 1.050 | | + |

**Cuadro 2. Mercados mayoristas. Precios de venta de frutas frescas (continuación)
2014 (1 al 7 de febrero)**

| Productos y mercados | Pesos por kilogramo | | | | Tenden- cia | Productos y mercados | Pesos por kilogramo | | | | Tenden- cia |
|------------------------------------|---------------------|--------|-------|-----|----------------|---------------------------------------|---------------------|--------|-------|--|----------------|
| | Mínimo | Máximo | Medio | | | | Mínimo | Máximo | Medio | | |
| Limón Tahití (continuación) | | | | | | Mandarina común (continuación) | | | | | |
| Medellín, Central | | | | | | Santa Bárbara (Antioquia) | 615 | 660 | 638 | | ++ |
| Mayorista de Antioquia | 1.100 | 1.567 | 1.381 | +++ | | Sincedejo (Sucre) | 1.740 | 1.740 | 1.740 | | + |
| Medellín, Coomerca | 1.000 | 1.133 | 1.020 | + | | Socorro (Santander) | 450 | 600 | 525 | | +++ |
| Neiva, Surabastos | 800 | 960 | 893 | - | | Yarumal (Antioquia) | 650 | 650 | 650 | | +++ |
| Pamplona (Norte de Santander) | 833 | 931 | 884 | - | | Mandarina Oneco | | | | | |
| Pasto (Nariño) | 980 | 1.050 | 1.015 | - | | Armenia, Mercar | 2.250 | 2.250 | 2.250 | | - |
| Pereira, La 41 | 1.100 | 1.100 | 1.100 | + | | Armenia, Retiro | 1.800 | 1.800 | 1.800 | | n.d. |
| Pereira, Mercasa | 1.067 | 1.175 | 1.110 | ++ | | Cali, Cavasa | 2.750 | 2.850 | 2.798 | | + |
| Rionegro (Antioquia) | 1.217 | 1.600 | 1.336 | + | | Cartago (Valle del Cauca) | 2.400 | 2.500 | 2.433 | | - |
| San Gil (Santander) | 870 | 1.120 | 1.019 | ++ | | Manizales (Caldas) | 2.100 | 2.175 | 2.138 | | + |
| Santa Bárbara (Antioquia) | 579 | 729 | 654 | ++ | | Medellín, Central | | | | | |
| Socorro (Santander) | 750 | 1.000 | 875 | + | | Mayorista de Antioquia | 2.700 | 2.833 | 2.776 | | - |
| Sogamoso (Boyacá) | 1.364 | 1.364 | 1.364 | ++ | | Pereira, La 41 | 2.500 | 2.500 | 2.500 | | n.d. |
| Tuluá (Valle del Cauca) | 733 | 733 | 733 | = | | Pereira, Mercasa | 2.000 | 2.500 | 2.313 | | + |
| Tunja (Boyacá) | 1.200 | 1.400 | 1.360 | +++ | | Rionegro (Antioquia) | 2.833 | 3.000 | 2.922 | | - |
| Ubaté (Cundinamarca) | 1.364 | 1.364 | 1.364 | +++ | | Santa Bárbara (Antioquia) | 1.252 | 1.546 | 1.399 | | + |
| Villavicencio, CAV | 800 | 1.200 | 925 | + | | Mango común | | | | | |
| Lulo | | | | | | Armenia, Mercar | 667 | 667 | 667 | | + |
| Armenia, Mercar | 2.500 | 2.767 | 2.622 | ++ | | Bogotá, D. C., Corabastos | 1.232 | 1.478 | 1.341 | | + |
| Barranquilla, Barranquillita | 3.400 | 3.900 | 3.575 | + | | Cartago (Valle del Cauca) | 1.200 | 1.200 | 1.200 | | + |
| Barranquilla, Granabastos | 3.075 | 3.375 | 3.192 | + | | Ibagué, Plaza La 21 | 800 | 880 | 827 | | +++ |
| Bogotá, D. C., Corabastos | 3.067 | 3.733 | 3.421 | ++ | | Medellín, Central | | | | | |
| Bucaramanga, Centroabastos | 2.900 | 3.330 | 3.175 | ++ | | Mayorista de Antioquia | 1.333 | 1.467 | 1.424 | | + |
| Buenaventura (Valle del Cauca) | 3.433 | 3.433 | 3.433 | +++ | | Medellín, Coomerca | 900 | 1.025 | 918 | | -- |
| Cali, Cavasa | 2.933 | 2.975 | 2.958 | ++ | | Neiva, Surabastos | 660 | 900 | 820 | | +++ |
| Cali, Santa Helena | 2.633 | 2.667 | 2.650 | + | | Pereira, La 41 | 833 | 861 | 847 | | + |
| Cartagena, Bazurto | 3.380 | 3.520 | 3.429 | + | | Pereira, Mercasa | 972 | 1.028 | 1.000 | | ++ |
| Cartago (Valle del Cauca) | 2.000 | 2.200 | 2.111 | - | | Santa Bárbara (Antioquia) | 975 | 1.133 | 1.054 | | +++ |
| Chiquinquirá (Boyacá) | 1.833 | 1.833 | 1.833 | = | | Tunja (Boyacá) | 913 | 978 | 926 | | - |
| Cúcuta, Cenabastos | 3.125 | 4.000 | 3.786 | ++ | | Mango costeño | | | | | |
| Cúcuta, La Nueva Sexta | 3.167 | 3.667 | 3.417 | - | | Montería (Córdoba) | 486 | 486 | 486 | | = |
| Ibagué, Plaza La 21 | 2.793 | 3.200 | 2.993 | ++ | | Mango de azúcar | | | | | |
| Ipiales (Nariño) | 1.300 | 1.500 | 1.400 | ++ | | Barranquilla, Barranquillita | 3.500 | 3.500 | 3.500 | | = |
| Manizales (Caldas) | 2.300 | 2.300 | 2.300 | = | | Cali, Santa Helena | 700 | 714 | 707 | | - |
| Medellín, Central | | | | | | Mango Kent | | | | | |
| Mayorista de Antioquia | 2.500 | 3.133 | 2.744 | + | | Cali, Cavasa | 1.120 | 1.120 | 1.120 | | - |
| Medellín, Coomerca | 2.250 | 2.800 | 2.558 | ++ | | Mango manzano | | | | | |
| Montería (Córdoba) | 3.000 | 3.000 | 3.000 | = | | Armenia, Mercar | 1.167 | 1.278 | 1.204 | | +++ |
| Neiva, Surabastos | 3.000 | 3.240 | 3.090 | +++ | | Buenaventura (Valle del Cauca) | 2.000 | 2.067 | 2.033 | | +++ |
| Palмира (Valle del Cauca) | 2.667 | 2.833 | 2.750 | + | | Cartago (Valle del Cauca) | 1.333 | 1.367 | 1.350 | | + |
| Pamplona (Norte de Santander) | 2.000 | 2.000 | 2.000 | = | | Pereira, La 41 | 1.222 | 1.333 | 1.278 | | ++ |
| Pasto (Nariño) | 2.101 | 2.174 | 2.135 | + | | Pereira, Mercasa | 1.417 | 1.500 | 1.458 | | ++ |
| Pereira, La 41 | 2.300 | 2.400 | 2.350 | + | | Tunja (Boyacá) | 1.250 | 1.273 | 1.258 | | - |
| Pereira, Mercasa | 2.333 | 2.433 | 2.408 | ++ | | Mango reina | | | | | |
| Popayán (Cauca) | 1.920 | 1.960 | 1.940 | +++ | | Armenia, Mercar | 833 | 833 | 833 | | +++ |
| San Gil (Santander) | 2.100 | 2.600 | 2.344 | ++ | | Mango Tommy | | | | | |
| Socorro (Santander) | 2.000 | 2.800 | 2.400 | + | | Armenia, Mercar | 875 | 1.028 | 926 | | ++ |
| Sogamoso (Boyacá) | 2.500 | 2.500 | 2.500 | + | | Barranquilla, Barranquillita | 1.400 | 1.600 | 1.533 | | + |
| Tuluá (Valle del Cauca) | 2.250 | 2.450 | 2.350 | + | | Bogotá, D. C., Corabastos | 1.439 | 1.894 | 1.609 | | + |
| Tunja (Boyacá) | 3.261 | 3.377 | 3.349 | ++ | | Bucaramanga, Centroabastos | 1.267 | 1.373 | 1.338 | | + |
| Valledupar, Mercabastos | 3.400 | 3.700 | 3.533 | ++ | | Bucaramanga, Mercados del centro | 1.360 | 1.360 | 1.360 | | ++ |
| Villavicencio, CAV | 3.200 | 3.400 | 3.275 | + | | Cali, Cavasa | 1.240 | 1.370 | 1.298 | | + |
| Mandarina arrayana | | | | | | Cali, Santa Helena | 924 | 930 | 927 | | + |
| Bogotá, D. C., Corabastos | 2.061 | 2.727 | 2.430 | +++ | | Cartagena, Bazurto | 1.200 | 1.533 | 1.356 | | + |
| Buenaventura (Valle del Cauca) | 1.567 | 2.067 | 1.817 | -- | | Cartago (Valle del Cauca) | 1.167 | 1.194 | 1.176 | | ++ |
| Cali, Cavasa | 2.375 | 2.450 | 2.419 | ++ | | Chiquinquirá (Boyacá) | 1.000 | 1.167 | 1.083 | | ++ |
| Chiquinquirá (Boyacá) | 760 | 1.000 | 820 | +++ | | Cúcuta, Cenabastos | 1.300 | 1.440 | 1.347 | | ++ |
| Duitama (Boyacá) | 820 | 840 | 830 | - | | Duitama (Boyacá) | 958 | 1.000 | 979 | | + |
| Ibagué, Plaza La 21 | 1.400 | 1.800 | 1.600 | +++ | | Ibagué, Plaza La 21 | 1.100 | 1.200 | 1.150 | | + |
| Neiva, Surabastos | 1.480 | 1.640 | 1.523 | +++ | | Ipiales (Nariño) | 960 | 1.013 | 984 | | + |
| Popayán (Cauca) | 900 | 1.040 | 970 | - | | La Ceja (Antioquia) | 1.367 | 1.400 | 1.378 | | ++ |
| San Gil (Santander) | 420 | 573 | 522 | ++ | | Manizales (Caldas) | 1.167 | 1.222 | 1.194 | | + |
| Socorro (Santander) | 390 | 613 | 502 | ++ | | Medellín, Central | | | | | |
| Sogamoso (Boyacá) | 1.200 | 1.200 | 1.200 | + | | Mayorista de Antioquia | 1.200 | 1.433 | 1.333 | | ++ |
| Tuluá (Valle del Cauca) | 1.625 | 1.625 | 1.625 | + | | Medellín, Coomerca | 1.033 | 1.150 | 1.089 | | + |
| Tunja (Boyacá) | 1.212 | 1.333 | 1.291 | +++ | | Neiva, Surabastos | 1.300 | 1.420 | 1.370 | | ++ |
| Ubaté (Cundinamarca) | 1.500 | 1.500 | 1.500 | + | | Palмира (Valle del Cauca) | 1.400 | 1.400 | 1.400 | | + |
| Villavicencio, CAV | 1.200 | 1.333 | 1.276 | +++ | | Pamplona (Norte de Santander) | 1.200 | 1.200 | 1.200 | | = |
| Mandarina común | | | | | | Pasto (Nariño) | 1.137 | 1.336 | 1.247 | | ++ |
| Barranquilla, Barranquillita | 1.646 | 1.708 | 1.688 | ++ | | Pereira, La 41 | 1.125 | 1.306 | 1.215 | | ++ |
| Bucaramanga, Centroabastos | 1.576 | 1.848 | 1.785 | ++ | | Pereira, Mercasa | 1.146 | 1.306 | 1.252 | | ++ |
| Cartagena, Bazurto | 1.989 | 2.216 | 2.114 | + | | Popayán (Cauca) | 1.240 | 1.280 | 1.260 | | = |
| Cúcuta, Cenabastos | 1.040 | 1.300 | 1.198 | - | | Rionegro (Antioquia) | 1.475 | 1.975 | 1.727 | | ++ |
| Cúcuta, La Nueva Sexta | 1.000 | 1.200 | 1.083 | + | | | | | | | |
| Medellín, Central | | | | | | | | | | | |
| Mayorista de Antioquia | 667 | 733 | 679 | + | | | | | | | |
| Montería (Córdoba) | 1.120 | 1.120 | 1.120 | = | | | | | | | |
| Pamplona (Norte de Santander) | 900 | 1.060 | 953 | + | | | | | | | |
| San Gil (Santander) | 440 | 587 | 536 | +++ | | | | | | | |

**Cuadro 2. Mercados mayoristas. Precios de venta de frutas frescas (continuación)
2014 (1 al 7 de febrero)**

| Productos y mercados | Pesos por kilogramo | | | | Tenden- cia | Productos y mercados | Pesos por kilogramo | | | | Tenden- cia |
|-------------------------------------|---------------------|--------|-------|-----|----------------|--|---------------------|--------|-------|-----|----------------|
| | Mínimo | Máximo | Medio | | | | Mínimo | Máximo | Medio | | |
| Mango Tommy (continuación) | | | | | | Manzana royal gala importada (continuación) | | | | | |
| San Gil (Santander) | 1.000 | 1.227 | 1.084 | +++ | | Ubaté (Cundinamarca) | 3.950 | 3.950 | 3.950 | = | |
| Sincelejo (Sucre) | 1.467 | 1.533 | 1.498 | + | | Valledupar, Mercado Nuevo | 3.400 | 3.400 | 3.400 | = | |
| Socorro (Santander) | 1.000 | 1.000 | 1.000 | = | | Villavicencio, CAV | 3.684 | 3.947 | 3.805 | + | |
| Sogamoso (Boyacá) | 917 | 917 | 917 | = | | Manzana verde importada | | | | | |
| Tuluá (Valle del Cauca) | 829 | 1.057 | 943 | ++ | | Armenia, Mercar | 4.211 | 4.211 | 4.211 | + | |
| Tunja (Boyacá) | 1.136 | 1.250 | 1.227 | + | | Barranquilla, Barranquillita | 4.132 | 4.263 | 4.175 | - | |
| Ubaté (Cundinamarca) | 833 | 833 | 833 | = | | Bogotá, D. C., Corabastos | 4.298 | 4.474 | 4.390 | + | |
| Villavicencio, CAV | 1.200 | 1.395 | 1.277 | + | | Bucaramanga, Centroabastos | 3.967 | 4.083 | 4.028 | - | |
| Manzana nacional | | | | | | Buenaventura (Valle del Cauca) | 3.684 | 3.684 | 3.684 | = | |
| Bogotá, D. C., Corabastos | 2.917 | 3.033 | 2.987 | + | | Cali, Cavasa | 3.947 | 4.053 | 4.013 | + | |
| Medellín, Central | | | | | | Cali, Santa Helena | 3.544 | 3.544 | 3.544 | + | |
| Mayorista de Antioquia | 3.000 | 3.833 | 3.367 | -- | | Cartagena, Bazurto | 4.316 | 4.316 | 4.316 | + | |
| Tunja (Boyacá) | 1.900 | 1.900 | 1.900 | = | | Cartago (Valle del Cauca) | 3.614 | 3.632 | 3.620 | - | |
| Manzana roja importada | | | | | | Chiquinquirá (Boyacá) | 4.342 | 4.342 | 4.342 | = | |
| Armenia, Mercar | 3.684 | 3.684 | 3.684 | = | | Cúcuta, Cenabastos | 4.500 | 4.500 | 4.500 | = | |
| Barranquilla, Barranquillita | 3.579 | 3.579 | 3.579 | = | | Duitama (Boyacá) | 4.225 | 4.250 | 4.238 | - | |
| Bogotá, D. C., Corabastos | 3.386 | 3.789 | 3.519 | + | | Ibagué, Plaza La 21 | 3.684 | 4.342 | 4.072 | - | |
| Bucaramanga, Centroabastos | 3.250 | 3.325 | 3.298 | + | | Ipiales (Nariño) | 4.526 | 4.526 | 4.526 | + | |
| Buenaventura (Valle del Cauca) | 3.684 | 3.684 | 3.684 | = | | La Ceja (Antioquia) | 3.553 | 3.816 | 3.640 | - | |
| Cali, Cavasa | 3.158 | 3.158 | 3.158 | = | | Manizales (Caldas) | 3.882 | 4.013 | 3.947 | - | |
| Cali, Santa Helena | 2.982 | 3.035 | 3.009 | + | | Medellín, Central | | | | | |
| Cartagena, Bazurto | 3.544 | 3.544 | 3.544 | + | | Mayorista de Antioquia | 4.123 | 4.175 | 4.127 | + | |
| Cartago (Valle del Cauca) | 3.614 | 3.632 | 3.620 | - | | Montería (Córdoba) | 4.386 | 4.386 | 4.386 | + | |
| Chiquinquirá (Boyacá) | 4.079 | 4.079 | 4.079 | = | | Neiva, Surabastos | 4.263 | 4.500 | 4.364 | + | |
| Cúcuta, Cenabastos | 3.500 | 3.750 | 3.625 | + | | Palmira (Valle del Cauca) | 3.947 | 3.947 | 3.947 | = | |
| Duitama (Boyacá) | 3.225 | 3.250 | 3.238 | - | | Pamplona (Norte de Santander) | 4.500 | 4.750 | 4.583 | - | |
| Ibagué, Plaza La 21 | 3.158 | 3.684 | 3.487 | - | | Pasto (Nariño) | 3.860 | 4.035 | 3.918 | + | |
| Ipiales (Nariño) | 3.553 | 3.553 | 3.553 | ++ | | Pereira, La 41 | 4.175 | 4.175 | 4.175 | = | |
| La Ceja (Antioquia) | 3.342 | 3.553 | 3.412 | + | | Pereira, Mercasa | 4.105 | 4.105 | 4.105 | - | |
| Manizales (Caldas) | 3.553 | 3.618 | 3.586 | + | | Popayán (Cauca) | 3.211 | 3.842 | 3.526 | - | |
| Medellín, Central | | | | | | Rionegro (Antioquia) | 3.947 | 4.211 | 4.085 | - | |
| Mayorista de Antioquia | 3.246 | 3.421 | 3.327 | + | | San Gil (Santander) | 4.117 | 4.383 | 4.250 | + | |
| Montería (Córdoba) | 3.246 | 3.579 | 3.357 | + | | Sincelejo (Sucre) | 3.500 | 3.500 | 3.500 | = | |
| Neiva, Surabastos | 3.632 | 3.763 | 3.662 | + | | Socorro (Santander) | 4.250 | 4.250 | 4.250 | = | |
| Neiva, Surabastos | 3.158 | 3.158 | 3.158 | - | | Sogamoso (Boyacá) | 4.125 | 4.125 | 4.125 | = | |
| Palmira (Valle del Cauca) | 3.158 | 3.158 | 3.158 | - | | Tuluá (Valle del Cauca) | 3.868 | 4.053 | 3.961 | - | |
| Pamplona (Norte de Santander) | 3.750 | 3.750 | 3.750 | = | | Tunja (Boyacá) | 4.342 | 4.605 | 4.553 | + | |
| Pasto (Nariño) | 3.070 | 3.596 | 3.333 | - | | Valledupar, Mercado Nuevo | 4.474 | 4.474 | 4.474 | = | |
| Pereira, La 41 | 3.596 | 3.596 | 3.596 | + | | Villavicencio, CAV | 4.474 | 4.474 | 4.474 | = | |
| Pereira, Mercasa | 3.649 | 3.649 | 3.649 | + | | Maracuyá | | | | | |
| Popayán (Cauca) | 3.193 | 3.211 | 3.202 | + | | Armenia, Mercar | 1.650 | 1.825 | 1.708 | - | |
| Rionegro (Antioquia) | 3.289 | 3.711 | 3.512 | - | | Bucaramanga, Centroabastos | 1.786 | 2.167 | 2.016 | +++ | |
| San Gil (Santander) | 3.533 | 3.850 | 3.692 | + | | Buenaventura (Valle del Cauca) | 2.067 | 2.067 | 2.067 | +++ | |
| Sincelejo (Sucre) | 3.500 | 3.500 | 3.500 | = | | Cali, Cavasa | 1.525 | 1.600 | 1.569 | + | |
| Socorro (Santander) | 3.750 | 3.750 | 3.750 | = | | Cali, Santa Helena | 1.500 | 1.550 | 1.525 | - | |
| Sogamoso (Boyacá) | 3.250 | 3.250 | 3.250 | + | | Cartago (Valle del Cauca) | 1.450 | 1.600 | 1.539 | - | |
| Tuluá (Valle del Cauca) | 3.447 | 3.447 | 3.447 | + | | Chiquinquirá (Boyacá) | 2.100 | 2.100 | 2.100 | = | |
| Tunja (Boyacá) | 3.684 | 3.737 | 3.726 | + | | Cúcuta, Cenabastos | 1.500 | 1.500 | 1.500 | + | |
| Valledupar, Mercado Nuevo | 3.579 | 3.579 | 3.579 | = | | Duitama (Boyacá) | 2.000 | 2.050 | 2.025 | -- | |
| Villavicencio, CAV | 3.553 | 3.684 | 3.651 | + | | Ibagué, Plaza La 21 | 1.340 | 1.800 | 1.542 | ++ | |
| Manzana royal gala importada | | | | | | Ipiales (Nariño) | 1.800 | 1.800 | 1.800 | + | |
| Armenia, Mercar | 3.684 | 3.684 | 3.684 | = | | La Ceja (Antioquia) | 1.933 | 1.933 | 1.933 | + | |
| Bogotá, D. C., Corabastos | 3.632 | 3.895 | 3.768 | + | | Manizales (Caldas) | 1.550 | 1.675 | 1.613 | + | |
| Bucaramanga, Centroabastos | 3.425 | 3.450 | 3.436 | - | | Medellín, Coamerca | 1.500 | 1.675 | 1.575 | + | |
| Cali, Cavasa | 3.421 | 3.526 | 3.474 | = | | Montería (Córdoba) | 1.433 | 1.433 | 1.433 | ++ | |
| Cali, Santa Helena | 2.895 | 2.912 | 2.904 | + | | Neiva, Surabastos | 1.450 | 1.600 | 1.558 | + | |
| Chiquinquirá (Boyacá) | 4.079 | 4.079 | 4.079 | = | | Palmira (Valle del Cauca) | 1.500 | 1.500 | 1.500 | = | |
| Cúcuta, Cenabastos | 3.583 | 3.750 | 3.708 | + | | Pamplona (Norte de Santander) | 2.000 | 2.000 | 2.000 | ++ | |
| Duitama (Boyacá) | 3.725 | 3.725 | 3.725 | + | | Pasto (Nariño) | 837 | 978 | 901 | + | |
| Ibagué, Plaza La 21 | 3.158 | 3.816 | 3.586 | - | | Pereira, La 41 | 1.625 | 1.625 | 1.625 | = | |
| Ipiales (Nariño) | 3.632 | 3.908 | 3.770 | + | | Pereira, Mercasa | 1.675 | 1.725 | 1.706 | + | |
| La Ceja (Antioquia) | 3.500 | 3.553 | 3.518 | + | | Popayán (Cauca) | 1.150 | 1.650 | 1.400 | -- | |
| Manizales (Caldas) | 3.592 | 3.592 | 3.592 | = | | Rionegro (Antioquia) | 1.900 | 2.150 | 2.013 | - | |
| Medellín, Central | | | | | | San Gil (Santander) | 1.940 | 2.133 | 2.024 | + | |
| Mayorista de Antioquia | 3.509 | 3.684 | 3.553 | + | | Santa Bárbara (Antioquia) | 1.433 | 1.450 | 1.442 | - | |
| Montería (Córdoba) | 3.246 | 3.246 | 3.246 | = | | Sincelejo (Sucre) | 1.800 | 2.000 | 1.892 | + | |
| Neiva, Surabastos | 3.605 | 3.868 | 3.741 | + | | Socorro (Santander) | 1.660 | 2.000 | 1.830 | - | |
| Neiva, Surabastos | 3.421 | 3.421 | 3.421 | + | | Sogamoso (Boyacá) | 1.900 | 1.900 | 1.900 | ++ | |
| Palmira (Valle del Cauca) | 3.421 | 3.421 | 3.421 | = | | Sonsón (Antioquia) | 1.475 | 1.475 | 1.475 | + | |
| Pamplona (Norte de Santander) | 3.750 | 3.750 | 3.750 | + | | Tuluá (Valle del Cauca) | 1.800 | 1.800 | 1.800 | ++ | |
| Pasto (Nariño) | 3.719 | 3.772 | 3.754 | + | | Tunja (Boyacá) | 1.650 | 2.000 | 1.930 | ++ | |
| Pereira, La 41 | 3.842 | 4.000 | 3.921 | + | | Ubaté (Cundinamarca) | 2.500 | 2.500 | 2.500 | +++ | |
| Pereira, Mercasa | 3.649 | 3.649 | 3.649 | + | | Valledupar, Mercabastos | 1.850 | 2.200 | 2.017 | + | |
| Popayán (Cauca) | 3.246 | 3.281 | 3.263 | + | | Villavicencio, CAV | 1.700 | 1.850 | 1.733 | - | |
| Rionegro (Antioquia) | 3.404 | 3.750 | 3.556 | - | | Maracuyá antioqueño | | | | | |
| San Gil (Santander) | 3.383 | 3.750 | 3.567 | + | | Medellín, Central | | | | | |
| Socorro (Santander) | 4.000 | 4.000 | 4.000 | = | | Mayorista de Antioquia | 1.500 | 2.000 | 1.767 | ++ | |
| Sogamoso (Boyacá) | 3.375 | 3.375 | 3.375 | = | | Sincelejo (Sucre) | 2.000 | 2.000 | 2.000 | + | |
| Tuluá (Valle del Cauca) | 3.553 | 3.632 | 3.592 | - | | | | | | | |
| Tunja (Boyacá) | 3.816 | 3.921 | 3.900 | + | | | | | | | |



Cuadro 2. Mercados mayoristas. Precios de venta de frutas frescas (continuación)
2014 (1 al 7 de febrero)

| Productos y mercados | Pesos por kilogramo | | | | Tendencia | Productos y mercados | Pesos por kilogramo | | | | Tendencia |
|--------------------------------|---------------------|--------|-------|--|-----------|--|---------------------|--------|-------|--|-----------|
| | Mínimo | Máximo | Medio | | | | Mínimo | Máximo | Medio | | |
| Maracuyá huilense | | | | | | Mora de Castilla (continuación) | | | | | |
| Bogotá, D. C., Corabastos | 1.800 | 2.000 | 1.882 | | + | Popayán (Cauca) | 1.920 | 2.000 | 1.960 | | - |
| Medellín, Central | | | | | | Rionegro (Antioquia) | 2.425 | 2.450 | 2.442 | | ++ |
| Mayorista de Antioquia | 1.800 | 2.233 | 1.913 | | n.d. | San Gil (Santander) | 1.800 | 2.400 | 2.100 | | +++ |
| Maracuyá santandereano | | | | | | Sincelejo (Sucre) | 2.100 | 2.300 | 2.233 | | + |
| Barranquilla, Barranquillita | 2.167 | 2.167 | 2.167 | | +++ | Socorro (Santander) | 2.000 | 2.000 | 2.000 | | = |
| Cartagena, Bazurto | 1.922 | 1.944 | 1.937 | | + | Sogamoso (Boyacá) | 3.000 | 3.000 | 3.000 | | +++ |
| Valledupar, Mercabastos | 2.250 | 2.667 | 2.417 | | +++ | Tuluá (Valle del Cauca) | 2.453 | 2.693 | 2.573 | | - |
| Maracuyá valluno | | | | | | Tunja (Boyacá) | 2.500 | 2.500 | 2.500 | | ++ |
| Barranquilla, Barranquillita | 2.075 | 2.075 | 2.075 | | + | Ubaté (Cundinamarca) | 3.750 | 3.750 | 3.750 | | ++ |
| Barranquilla, Granabastos | 1.800 | 2.475 | 2.042 | | + | Valledupar, Mercabastos | 2.400 | 2.800 | 2.667 | | + |
| Cartagena, Bazurto | 2.233 | 2.950 | 2.494 | | ++ | Villavicencio, CAV | 3.583 | 3.750 | 3.681 | | + |
| Medellín, Central | | | | | | Naranja común | | | | | |
| Mayorista de Antioquia | 1.733 | 1.767 | 1.761 | | + | Armenia, Mercar | 240 | 240 | 240 | | n.d. |
| Melón Cantalup | | | | | | Barranquilla, Barranquillita | 560 | 560 | 560 | | = |
| Armenia, Mercar | 1.667 | 1.800 | 1.739 | | + | Bogotá, D. C., Corabastos | 333 | 417 | 372 | | - |
| Barranquilla, Barranquillita | 1.725 | 1.900 | 1.783 | | - | Bucaramanga, Centroabastos | 600 | 653 | 621 | | + |
| Barranquilla, Granabastos | 1.875 | 1.875 | 1.875 | | - | Bucaramanga, Mercados del centro | 580 | 580 | 580 | | ++ |
| Bogotá, D. C., Corabastos | 2.267 | 2.550 | 2.414 | | ++ | Cali, Cavasa | 467 | 467 | 467 | | = |
| Bucaramanga, Centroabastos | 1.800 | 1.950 | 1.858 | | ++ | Cartagena, Bazurto | 400 | 640 | 507 | | +++ |
| Cali, Cavasa | 1.450 | 1.550 | 1.500 | | + | Chiquinquirá (Boyacá) | 500 | 500 | 500 | | + |
| Cali, Santa Helena | 1.600 | 1.650 | 1.625 | | - | Cúcuta, Cenabastos | 260 | 340 | 308 | | - |
| Cartagena, Bazurto | 1.667 | 2.000 | 1.806 | | ++ | Cúcuta, La Nueva Sexta | 356 | 478 | 419 | | + |
| Cartago (Valle del Cauca) | 1.533 | 1.550 | 1.539 | | + | Ibagué, Plaza La 21 | 416 | 432 | 424 | | - |
| Chiquinquirá (Boyacá) | 2.000 | 2.300 | 2.150 | | +++ | Montería (Córdoba) | 400 | 480 | 453 | | ++ |
| Cúcuta, Cenabastos | 1.200 | 1.200 | 1.200 | | = | Neiva, Surabastos | 320 | 320 | 320 | | - |
| Cúcuta, La Nueva Sexta | 1.100 | 1.200 | 1.160 | | + | Pamplona (Norte de Santander) | 247 | 300 | 282 | | ++ |
| Duitama (Boyacá) | 1.950 | 1.950 | 1.950 | | ++ | San Gil (Santander) | 200 | 287 | 232 | | + |
| Ibagué, Plaza La 21 | 1.700 | 2.250 | 1.950 | | ++ | Santa Bárbara (Antioquia) | 300 | 300 | 300 | | = |
| Ipiales (Nariño) | 1.700 | 1.700 | 1.700 | | ++ | Socorro (Santander) | 200 | 273 | 237 | | ++ |
| Manizales (Caldas) | 1.429 | 1.714 | 1.571 | | + | Sonsón (Antioquia) | 310 | 310 | 310 | | -- |
| Medellín, Central | | | | | | Tunja (Boyacá) | 467 | 483 | 475 | | - |
| Mayorista de Antioquia | 1.900 | 2.000 | 1.972 | | +++ | Ubaté (Cundinamarca) | 500 | 500 | 500 | | - |
| Montería (Córdoba) | 1.800 | 1.800 | 1.800 | | = | Valledupar, Mercado Nuevo | 800 | 800 | 800 | | +++ |
| Neiva, Surabastos | 2.000 | 2.000 | 2.000 | | - | Yarumal (Antioquia) | 340 | 340 | 340 | | = |
| Pamplona (Norte de Santander) | 1.500 | 1.500 | 1.500 | | - | Naranja Valencia | | | | | |
| Pasto (Nariño) | 1.767 | 2.167 | 1.989 | | -- | Armenia, Mercar | 373 | 373 | 373 | | - |
| Pereira, La 41 | 1.550 | 1.650 | 1.600 | | - | Armenia, Retiro | 328 | 343 | 334 | | - |
| Pereira, Mercasa | 1.800 | 2.000 | 1.933 | | + | Barranquilla, Barranquillita | 960 | 960 | 960 | | = |
| San Gil (Santander) | 1.480 | 1.530 | 1.501 | | + | Bogotá, D. C., Corabastos | 909 | 1.073 | 984 | | + |
| Sincelejo (Sucre) | 1.800 | 2.000 | 1.933 | | + | Bucaramanga, Centroabastos | 560 | 640 | 608 | | ++ |
| Socorro (Santander) | 1.600 | 1.600 | 1.600 | | ++ | Buenaventura (Valle del Cauca) | 787 | 787 | 787 | | -- |
| Sogamoso (Boyacá) | 1.600 | 1.600 | 1.600 | | ++ | Cali, Cavasa | 555 | 560 | 559 | | - |
| Tuluá (Valle del Cauca) | 1.200 | 1.200 | 1.200 | | = | Cali, Santa Helena | 533 | 540 | 537 | | - |
| Tunja (Boyacá) | 1.700 | 2.267 | 2.143 | | +++ | Cartago (Valle del Cauca) | 470 | 493 | 481 | | - |
| Ubaté (Cundinamarca) | 2.000 | 2.000 | 2.000 | | + | Cúcuta, Cenabastos | 380 | 467 | 434 | | + |
| Valledupar, Mercado Nuevo | 1.350 | 2.000 | 1.617 | | + | Duitama (Boyacá) | 857 | 886 | 871 | | + |
| Villavicencio, CAV | 1.800 | 2.150 | 1.975 | | + | Ibagué, Plaza La 21 | 600 | 600 | 600 | | = |
| Mora de Castilla | | | | | | Ipiales (Nariño) | 650 | 663 | 658 | | + |
| Armenia, Mercar | 2.400 | 2.450 | 2.433 | | - | La Ceja (Antioquia) | 833 | 900 | 867 | | - |
| Barranquilla, Barranquillita | 2.750 | 2.970 | 2.823 | | ++ | Manizales (Caldas) | 583 | 600 | 592 | | - |
| Barranquilla, Granabastos | 2.590 | 2.665 | 2.618 | | + | Medellín, Central | | | | | |
| Bogotá, D. C., Corabastos | 3.385 | 3.654 | 3.524 | | + | Mayorista de Antioquia | 833 | 900 | 869 | | + |
| Bucaramanga, Centroabastos | 2.060 | 2.550 | 2.293 | | + | Medellín, Coomerca | 650 | 700 | 673 | | ++ |
| Buenaventura (Valle del Cauca) | 2.700 | 2.700 | 2.700 | | = | Neiva, Surabastos | 400 | 400 | 400 | | - |
| Cali, Cavasa | 2.900 | 3.000 | 2.963 | | - | Palmira (Valle del Cauca) | 500 | 560 | 530 | | - |
| Cali, Santa Helena | 2.760 | 2.800 | 2.780 | | + | Pasto (Nariño) | 587 | 650 | 612 | | - |
| Cartagena, Bazurto | 2.771 | 3.157 | 2.971 | | + | Pereira, La 41 | 600 | 600 | 600 | | -- |
| Cartago (Valle del Cauca) | 2.000 | 2.200 | 2.111 | | - | Pereira, Mercasa | 550 | 550 | 550 | | = |
| Chiquinquirá (Boyacá) | 2.039 | 2.286 | 2.163 | | ++ | Popayán (Cauca) | 500 | 510 | 505 | | - |
| Cúcuta, Cenabastos | 2.222 | 2.500 | 2.422 | | + | Rionegro (Antioquia) | 917 | 1.025 | 986 | | - |
| Cúcuta, La Nueva Sexta | 2.500 | 2.750 | 2.560 | | + | Sincelejo (Sucre) | 620 | 700 | 665 | | + |
| Duitama (Boyacá) | 3.000 | 3.000 | 3.000 | | = | Tunja (Boyacá) | 750 | 767 | 757 | | + |
| El Santuario (Antioquia) | 1.675 | 2.125 | 1.900 | | - | Valledupar, Mercado Nuevo | 800 | 800 | 800 | | n.d. |
| Ibagué, Plaza La 21 | 2.750 | 3.000 | 2.913 | | - | Villavicencio, CAV | 480 | 500 | 496 | | + |
| Ipiales (Nariño) | 1.875 | 2.250 | 2.063 | | + | Papaya hawaiana | | | | | |
| La Ceja (Antioquia) | 1.867 | 1.867 | 1.867 | | +++ | Bogotá, D. C., Corabastos | 1.556 | 1.611 | 1.588 | | + |
| Manizales (Caldas) | 2.825 | 2.825 | 2.825 | | - | Chiquinquirá (Boyacá) | 1.100 | 1.100 | 1.100 | | = |
| Marinilla (Antioquia) | 1.950 | 2.200 | 2.075 | | + | Duitama (Boyacá) | 1.000 | 1.000 | 1.000 | | = |
| Medellín, Central | | | | | | La Ceja (Antioquia) | 1.180 | 1.240 | 1.217 | | + |
| Mayorista de Antioquia | 1.800 | 2.433 | 2.226 | | - | Medellín, Central | | | | | |
| Medellín, Coomerca | 1.767 | 2.000 | 1.925 | | - | Mayorista de Antioquia | 1.387 | 1.400 | 1.390 | | - |
| Montería (Córdoba) | 2.722 | 2.722 | 2.722 | | + | Medellín, Coomerca | 1.200 | 4.800 | 1.560 | | +++ |
| Neiva, Surabastos | 2.320 | 2.840 | 2.527 | | -- | Rionegro (Antioquia) | 1.350 | 1.475 | 1.413 | | + |
| Palmira (Valle del Cauca) | 2.800 | 2.827 | 2.813 | | + | Sogamoso (Boyacá) | 1.400 | 1.400 | 1.400 | | - |
| Pamplona (Norte de Santander) | 2.000 | 2.120 | 2.067 | | - | Papaya Maradol | | | | | |
| Pasto (Nariño) | 1.719 | 2.281 | 1.979 | | -- | Armenia, Mercar | 1.367 | 1.400 | 1.378 | | + |
| Pereira, La 41 | 2.750 | 2.750 | 2.750 | | ++ | Barranquilla, Barranquillita | 1.775 | 1.950 | 1.833 | | + |
| Pereira, Mercasa | 2.000 | 2.200 | 2.108 | | + | | | | | | |

**Cuadro 2. Mercados mayoristas. Precios de venta de frutas frescas (continuación)
2014 (1 al 7 de febrero)**

| Productos y mercados | Pesos por kilogramo | | | | Tenden- cia | Productos y mercados | Pesos por kilogramo | | | | Tenden- cia | | | |
|--------------------------------------|---------------------|--------|-------|---------|--------------------------------|--------------------------------------|---------------------|--------|-------|--------------------------------|----------------|-------|-------|------|
| | Mínimo | Máximo | Medio | Precios | | | Mínimo | Máximo | Medio | Precios | | | | |
| Papaya Maradol (continuación) | | | | | | Pera importada (continuación) | | | | | | | | |
| Barranquilla, Granabastos | 1.525 | 1.550 | 1.533 | - | Cartago (Valle del Cauca) | 3.675 | 3.700 | 3.686 | + | Barranquilla, Granabastos | 1.030 | 1.050 | 1.040 | + |
| Bogotá, D. C., Corabastos | 1.426 | 1.741 | 1.578 | ++ | Chiquinquirá (Boyacá) | 4.211 | 4.211 | 4.211 | - | Bogotá, D. C., Corabastos | 719 | 906 | 844 | ++ |
| Bucaramanga, Centroabastos | 1.333 | 1.400 | 1.365 | + | Cúcuta, Cenabastos | 3.850 | 3.917 | 3.900 | - | Bucaramanga, Centroabastos | 700 | 767 | 724 | + |
| Buenaventura (Valle del Cauca) | 1.500 | 1.500 | 1.500 | - | Cúcuta, La Nueva Sexta | 4.225 | 4.250 | 4.238 | + | Buenaventura (Valle del Cauca) | 4.211 | 4.211 | 4.211 | + |
| Cali, Cavasa | 1.350 | 1.375 | 1.369 | - | Ibagué, Plaza La 21 | 3.684 | 4.289 | 4.000 | + | Cali, Cavasa | 4.211 | 4.579 | 4.395 | n.d. |
| Cali, Santa Helena | 1.433 | 1.467 | 1.450 | + | Ipiales (Nariño) | 4.211 | 4.579 | 4.395 | n.d. | Cali, Santa Helena | 3.491 | 3.509 | 3.500 | - |
| Cartagena, Bazurto | 1.583 | 1.750 | 1.639 | + | Manizales (Caldas) | 3.513 | 3.750 | 3.631 | - | Cartagena, Bazurto | 3.930 | 4.456 | 4.111 | + |
| Chiquinquirá (Boyacá) | 840 | 880 | 860 | + | Medellín, Central | | | | | Cali, Santa Helena | | | | |
| Cúcuta, Cenabastos | 1.125 | 1.175 | 1.150 | - | Mayorista de Antioquia | 3.684 | 3.860 | 3.754 | - | Cartagena, Bazurto | | | | |
| Cúcuta, La Nueva Sexta | 1.033 | 1.200 | 1.117 | + | Medellín, Coomerca | 3.404 | 3.421 | 3.412 | - | Chiquinquirá (Boyacá) | | | | |
| Duitama (Boyacá) | 875 | 875 | 875 | = | Neiva, Surabastos | 3.722 | 4.694 | 4.088 | -- | Cúcuta, Cenabastos | | | | |
| Ibagué, Plaza La 21 | 1.350 | 1.600 | 1.438 | + | Montería (Córdoba) | 4.105 | 4.105 | 4.105 | = | Cúcuta, La Nueva Sexta | | | | |
| Ipiales (Nariño) | 1.950 | 2.050 | 1.989 | - | Neiva, Surabastos | 3.722 | 4.694 | 4.088 | -- | Ibagué, Plaza La 21 | | | | |
| La Ceja (Antioquia) | 1.867 | 1.867 | 1.867 | + | Palmira (Valle del Cauca) | 3.684 | 3.684 | 3.684 | = | Ipiales (Nariño) | | | | |
| Manizales (Caldas) | 1.700 | 1.875 | 1.788 | + | Pamplona (Norte de Santander) | 3.750 | 3.750 | 3.750 | - | La Ceja (Antioquia) | | | | |
| Medellín, Central | | | | | Pasto (Nariño) | 3.561 | 3.860 | 3.673 | - | Manizales (Caldas) | | | | |
| Mayorista de Antioquia | 2.000 | 2.167 | 2.053 | + | Pereira, La 41 | 3.967 | 3.967 | 3.967 | + | Medellín, Central | | | | |
| Medellín, Coomerca | 700 | 867 | 793 | ++ | Pereira, Mercasa | 3.900 | 3.900 | 3.900 | - | Mayorista de Antioquia | | | | |
| Neiva, Surabastos | 1.350 | 1.450 | 1.417 | - | Popayán (Cauca) | 3.404 | 3.421 | 3.412 | - | Medellín, Coomerca | | | | |
| Palmira (Valle del Cauca) | 1.200 | 1.200 | 1.200 | = | Rionegro (Antioquia) | 3.553 | 4.145 | 3.821 | - | Neiva, Surabastos | | | | |
| Pamplona (Norte de Santander) | 1.500 | 1.500 | 1.500 | = | San Gil (Santander) | 4.000 | 4.000 | 4.000 | + | Palmira (Valle del Cauca) | | | | |
| Pasto (Nariño) | 1.600 | 1.933 | 1.822 | + | Sincedejo (Sucre) | 4.000 | 4.000 | 4.000 | - | Pasto (Nariño) | | | | |
| Pereira, La 41 | 1.550 | 1.675 | 1.613 | + | Socorro (Santander) | 3.500 | 3.500 | 3.500 | - | Pereira, La 41 | | | | |
| Pereira, Mercasa | 1.400 | 1.500 | 1.450 | = | Sogamoso (Boyacá) | 3.875 | 3.875 | 3.875 | - | Popayán (Cauca) | | | | |
| Popayán (Cauca) | 1.200 | 1.250 | 1.225 | = | Tuluá (Valle del Cauca) | 3.421 | 3.842 | 3.632 | -- | Rionegro (Antioquia) | | | | |
| Rionegro (Antioquia) | 2.075 | 2.200 | 2.125 | + | Tunja (Boyacá) | 3.816 | 4.342 | 3.974 | -- | Socorro (Santander) | | | | |
| San Gil (Santander) | 825 | 1.038 | 958 | -- | Valledupar, Mercado Nuevo | 4.000 | 4.000 | 4.000 | = | Tuluá (Valle del Cauca) | | | | |
| Socorro (Santander) | 790 | 813 | 802 | + | Villavicencio, CAV | 3.625 | 4.125 | 3.969 | - | Tunja (Boyacá) | | | | |
| Sogamoso (Boyacá) | 950 | 950 | 950 | ++ | Pera nacional | | | | | Valledupar, Mercado Nuevo | | | | |
| Tuluá (Valle del Cauca) | 1.067 | 1.075 | 1.071 | + | Chiquinquirá (Boyacá) | 2.000 | 2.200 | 2.100 | - | Villavicencio, CAV | | | | |
| Tunja (Boyacá) | 981 | 1.148 | 1.107 | + | Medellín, Central | | | | | Chiquinquirá (Boyacá) | | | | |
| Ubaté (Cundinamarca) | 1.389 | 1.389 | 1.389 | ++ | Mayorista de Antioquia | 1.600 | 1.700 | 1.650 | n.d. | Medellín, Central | | | | |
| Valledupar, Mercado Nuevo | 900 | 1.000 | 933 | -- | Piña gold | | | | | Mayorista de Antioquia | | | | |
| Villavicencio, CAV | 1.222 | 1.389 | 1.292 | + | Armenia, Mercar | 1.050 | 1.150 | 1.092 | -- | Piña manzana | | | | |
| Papaya melona | | | | | Bogotá, D. C., Corabastos | 1.394 | 1.606 | 1.522 | - | Armenia, Mercar | 800 | 800 | 800 | = |
| Bucaramanga, Centroabastos | 1.060 | 1.200 | 1.130 | - | Cali, Cavasa | 1.100 | 1.200 | 1.150 | - | Buenaventura (Valle del Cauca) | 600 | 600 | 600 | = |
| Medellín, Central | | | | | Cali, Santa Helena | 1.067 | 1.067 | 1.067 | + | Cali, Cavasa | 675 | 700 | 688 | + |
| Mayorista de Antioquia | 1.167 | 1.167 | 1.167 | + | Cartago (Valle del Cauca) | 1.450 | 1.633 | 1.517 | + | Cali, Santa Helena | 650 | 650 | 650 | - |
| Papaya redonda | | | | | Ibagué, Plaza La 21 | 1.300 | 1.300 | 1.300 | -- | La Ceja (Antioquia) | 967 | 1.000 | 989 | + |
| Bucaramanga, Centroabastos | 825 | 1.000 | 913 | - | Manizales (Caldas) | 1.325 | 1.375 | 1.350 | - | Manizales (Caldas) | 900 | 900 | 900 | = |
| Cartago (Valle del Cauca) | 1.350 | 1.533 | 1.450 | - | Medellín, Central | | | | | Medellín, Central | | | | |
| Medellín, Central | | | | | Mayorista de Antioquia | 900 | 1.100 | 973 | -- | Mayorista de Antioquia | 800 | 1.033 | 867 | + |
| Mayorista de Antioquia | 1.167 | 1.167 | 1.167 | ++ | Medellín, Coomerca | 933 | 1.200 | 1.013 | + | Medellín, Coomerca | 800 | 800 | 800 | = |
| Patilla | | | | | Neiva, Surabastos | 1.350 | 1.450 | 1.383 | + | Palmira (Valle del Cauca) | 633 | 633 | 633 | - |
| Armenia, Mercar | 600 | 600 | 600 | + | Palmira (Valle del Cauca) | 1.167 | 1.200 | 1.183 | + | Pasto (Nariño) | 867 | 950 | 917 | + |
| Barranquilla, Barranquillita | 675 | 675 | 675 | = | Pasto (Nariño) | 1.167 | 1.167 | 1.167 | - | Pereira, La 41 | 1.000 | 1.000 | 1.000 | = |
| Bogotá, D. C., Corabastos | 600 | 700 | 624 | + | Pereira, La 41 | 1.400 | 1.400 | 1.400 | - | Pereira, Mercasa | 1.200 | 1.200 | 1.200 | - |
| Bucaramanga, Centroabastos | 750 | 750 | 750 | + | Pereira, Mercasa | 1.200 | 1.200 | 1.200 | - | Rionegro (Antioquia) | 1.317 | 1.600 | 1.411 | -- |
| Cali, Cavasa | 725 | 725 | 725 | = | Rionegro (Antioquia) | 1.317 | 1.600 | 1.411 | -- | Sogamoso (Boyacá) | 2.000 | 2.000 | 2.000 | = |
| Cali, Santa Helena | 700 | 700 | 700 | + | Sogamoso (Boyacá) | 2.000 | 2.000 | 2.000 | = | Tuluá (Valle del Cauca) | 1.067 | 1.233 | 1.150 | - |
| Cartagena, Bazurto | 750 | 775 | 767 | + | Tuluá (Valle del Cauca) | 1.067 | 1.233 | 1.150 | - | Tunja (Boyacá) | 1.576 | 1.636 | 1.594 | - |
| Cartago (Valle del Cauca) | 625 | 667 | 642 | -- | Tunja (Boyacá) | 1.576 | 1.636 | 1.594 | - | Villavicencio, CAV | 1.075 | 1.125 | 1.096 | - |
| Cúcuta, Cenabastos | 750 | 750 | 750 | = | Villavicencio, CAV | 1.075 | 1.125 | 1.096 | - | Piña perolera | | | | |
| Cúcuta, La Nueva Sexta | 800 | 800 | 800 | = | Armenia, Mercar | 800 | 800 | 800 | = | Barranquilla, Barranquillita | 970 | 970 | 970 | = |
| Ibagué, Plaza La 21 | 600 | 600 | 600 | = | Buenaventura (Valle del Cauca) | 600 | 600 | 600 | = | Barranquilla, Granabastos | 1.030 | 1.050 | 1.040 | + |
| Medellín, Central | | | | | Cali, Cavasa | 675 | 700 | 688 | + | Bogotá, D. C., Corabastos | 719 | 906 | 844 | ++ |
| Mayorista de Antioquia | 633 | 700 | 689 | + | Cali, Santa Helena | 650 | 650 | 650 | - | Bucaramanga, Centroabastos | 700 | 767 | 724 | + |
| Medellín, Coomerca | 600 | 700 | 670 | ++ | La Ceja (Antioquia) | 967 | 1.000 | 989 | + | Cartagena, Bazurto | 1.020 | 1.020 | 1.020 | + |
| Montería (Córdoba) | 683 | 683 | 683 | + | Manizales (Caldas) | 900 | 900 | 900 | = | Chiquinquirá (Boyacá) | 960 | 960 | 960 | + |
| Neiva, Surabastos | 700 | 700 | 700 | + | Medellín, Central | | | | | Cúcuta, Cenabastos | 846 | 901 | 861 | + |
| Palmira (Valle del Cauca) | 800 | 800 | 800 | ++ | Mayorista de Antioquia | 800 | 1.033 | 867 | + | Cúcuta, La Nueva Sexta | 1.067 | 1.083 | 1.075 | + |
| Pasto (Nariño) | 1.000 | 1.100 | 1.044 | ++ | Medellín, Coomerca | 800 | 800 | 800 | = | | | | | |
| Popayán (Cauca) | 900 | 900 | 900 | - | Palmira (Valle del Cauca) | 633 | 633 | 633 | - | | | | | |
| Rionegro (Antioquia) | 738 | 800 | 779 | + | Pasto (Nariño) | 867 | 950 | 917 | + | | | | | |
| San Gil (Santander) | 700 | 700 | 700 | = | Pereira, La 41 | 1.000 | 1.000 | 1.000 | = | | | | | |
| Sincedejo (Sucre) | 550 | 550 | 550 | = | Pereira, Mercasa | 1.000 | 1.000 | 1.000 | = | | | | | |
| Socorro (Santander) | 700 | 700 | 700 | = | Popayán (Cauca) | 725 | 750 | 738 | = | | | | | |
| Tuluá (Valle del Cauca) | 767 | 767 | 767 | = | Rionegro (Antioquia) | 863 | 975 | 927 | + | | | | | |
| Tunja (Boyacá) | 600 | 600 | 600 | = | Tuluá (Valle del Cauca) | 683 | 683 | 683 | = | | | | | |
| Valledupar, Mercado Nuevo | 625 | 625 | 625 | = | | | | | | | | | | |
| Pera importada | | | | | | | | | | | | | | |
| Armenia, Mercar | 4.000 | 4.000 | 4.000 | = | | | | | | | | | | |
| Bogotá, D. C., Corabastos | 3.438 | 3.733 | 3.542 | -- | | | | | | | | | | |
| Bucaramanga, Centroabastos | 3.750 | 3.875 | 3.808 | + | | | | | | | | | | |
| Buenaventura (Valle del Cauca) | 4.211 | 4.211 | 4.211 | + | | | | | | | | | | |
| Cali, Cavasa | 3.684 | 3.947 | 3.816 | + | | | | | | | | | | |
| Cali, Santa Helena | 3.491 | 3.509 | 3.500 | - | | | | | | | | | | |
| Cartagena, Bazurto | 3.930 | 4.456 | 4.111 | + | | | | | | | | | | |

**Cuadro 2. Mercados mayoristas. Precios de venta de frutas frescas (continuación)
2014 (1 al 7 de febrero)**

| Productos y mercados | Pesos por kilogramo | | | | Tenden- cia | Productos y mercados | Pesos por kilogramo | | | | Tenden- cia |
|-------------------------------------|---------------------|--------|-------|---------|----------------|-------------------------------|---------------------|--------|-------|---------|----------------|
| | Mínimo | Máximo | Medio | Precios | | | Mínimo | Máximo | Medio | Precios | |
| Piña perolera (continuación) | | | | | | Uchuva con cáscara | | | | | |
| Duitama (Boyacá) | 967 | 983 | 975 | | ++ | Bogotá, D. C., Corabastos | 2.000 | 2.667 | 2.430 | | +++ |
| Medellín, Central | | | | | | Bucaramanga, Centroabastos | 3.133 | 3.533 | 3.342 | | - |
| Mayorista de Antioquia | 800 | 800 | 800 | | = | Cúcuta, Cenabastos | 2.250 | 2.500 | 2.379 | | + |
| Montería (Córdoba) | 640 | 640 | 640 | | - | Cúcuta, La Nueva Sexta | 2.500 | 3.000 | 2.667 | | + |
| Neiva, Surabastos | 1.000 | 1.161 | 1.086 | | + | Duitama (Boyacá) | 1.375 | 1.563 | 1.469 | | --- |
| Pamplona (Norte de Santander) | 783 | 783 | 783 | | = | Ibagué, Plaza La 21 | 1.760 | 1.920 | 1.840 | | + |
| Sincelejo (Sucre) | 840 | 920 | 887 | | + | La Ceja (Antioquia) | 1.500 | 1.800 | 1.600 | | + |
| Socorro (Santander) | 622 | 667 | 644 | | - | Medellín, Central | | | | | |
| Sogamoso (Boyacá) | 967 | 967 | 967 | | - | Mayorista de Antioquia | 1.900 | 2.000 | 1.919 | | + |
| Tunja (Boyacá) | 844 | 867 | 854 | | - | Neiva, Surabastos | 2.500 | 2.650 | 2.592 | | + |
| Vallédupar, Mercabastos | 1.160 | 1.200 | 1.187 | | - | Rionegro (Antioquia) | 1.600 | 1.750 | 1.658 | | + |
| Villavicencio, CAV | 826 | 894 | 865 | | ++ | San Gil (Santander) | 3.000 | 3.000 | 3.000 | | = |
| | | | | | | Socorro (Santander) | 2.000 | 2.000 | 2.000 | | --- |
| Pitahaya | | | | | | Uva importada | | | | | |
| Bogotá, D. C., Corabastos | 5.667 | 6.125 | 5.871 | | + | Bogotá, D. C., Corabastos | 6.250 | 7.500 | 6.979 | | - |
| Bucaramanga, Centroabastos | 5.000 | 5.333 | 5.073 | | + | Bucaramanga, Centroabastos | 6.375 | 6.583 | 6.440 | | - |
| Cali, Cavasa | 3.333 | 3.500 | 3.417 | | ++ | Cali, Cavasa | 6.000 | 6.000 | 6.000 | | + |
| Cúcuta, Cenabastos | 5.000 | 5.000 | 5.000 | | = | Cartagena, Bazurto | 7.556 | 7.556 | 7.556 | | + |
| Ibagué, Plaza La 21 | 5.000 | 5.000 | 5.000 | | +++ | Cúcuta, Cenabastos | 7.708 | 7.708 | 7.708 | | - |
| Medellín, Central | | | | | | Medellín, Central | | | | | |
| Mayorista de Antioquia | 3.600 | 4.833 | 4.017 | | + | Mayorista de Antioquia | 6.458 | 6.875 | 6.635 | | + |
| San Gil (Santander) | 4.333 | 5.000 | 4.667 | | - | Sogamoso (Boyacá) | 6.944 | 6.944 | 6.944 | | = |
| Socorro (Santander) | 3.000 | 3.000 | 3.000 | | --- | Tunja (Boyacá) | 6.053 | 6.053 | 6.053 | | - |
| Tunja (Boyacá) | 4.000 | 4.250 | 4.200 | | ++ | Villavicencio, CAV | 6.111 | 6.250 | 6.162 | | - |
| Tangelo | | | | | | Uva Isabela | | | | | |
| Bogotá, D. C., Corabastos | 2.700 | 2.933 | 2.813 | | - | Armenia, Mercar | 2.349 | 2.379 | 2.369 | | - |
| Bucaramanga, Centroabastos | 1.693 | 1.960 | 1.827 | | + | Bogotá, D. C., Corabastos | 2.240 | 2.720 | 2.437 | | - |
| Cali, Cavasa | 2.867 | 2.933 | 2.908 | | +++ | Bucaramanga, Centroabastos | 2.480 | 2.507 | 2.493 | | - |
| Cartago (Valle del Cauca) | 2.600 | 2.600 | 2.600 | | + | Cali, Cavasa | 1.600 | 1.707 | 1.647 | | - |
| Manizales (Caldas) | 2.100 | 2.100 | 2.100 | | - | Cali, Santa Helena | 1.680 | 1.760 | 1.720 | | + |
| Medellín, Central | | | | | | Chiquinquirá (Boyacá) | 2.690 | 2.830 | 2.760 | | - |
| Mayorista de Antioquia | 2.700 | 2.867 | 2.761 | | - | Cúcuta, Cenabastos | 3.000 | 3.867 | 3.217 | | - |
| Pereira, Mercasa | 2.167 | 2.167 | 2.167 | | - | Ibagué, Plaza La 21 | 2.000 | 2.120 | 2.080 | | + |
| Rionegro (Antioquia) | 2.625 | 2.900 | 2.765 | | + | Ipiales (Nariño) | 2.350 | 2.450 | 2.400 | | - |
| Tunja (Boyacá) | 1.800 | 2.000 | 1.900 | | ++ | La Ceja (Antioquia) | 2.200 | 2.200 | 2.200 | | = |
| Ubaté (Cundinamarca) | 1.875 | 1.875 | 1.875 | | -- | Medellín, Central | | | | | |
| | | | | | | Mayorista de Antioquia | 2.400 | 2.467 | 2.422 | | - |
| Tomate de árbol | | | | | | Neiva, Surabastos | 1.600 | 1.960 | 1.800 | | + |
| Armenia, Mercar | 1.550 | 2.000 | 1.825 | | +++ | Palmira (Valle del Cauca) | 1.600 | 1.600 | 1.600 | | = |
| Barranquilla, Barranquillita | 1.450 | 1.650 | 1.517 | | ++ | Pamplona (Norte de Santander) | 3.400 | 3.400 | 3.400 | | = |
| Barranquilla, Granabastos | 1.367 | 1.750 | 1.497 | | + | Pasto (Nariño) | 1.840 | 1.893 | 1.871 | | - |
| Bogotá, D. C., Corabastos | 1.600 | 2.200 | 1.965 | | +++ | Popayán (Cauca) | 2.667 | 2.667 | 2.667 | | = |
| Bucaramanga, Centroabastos | 1.420 | 1.973 | 1.755 | | +++ | Rionegro (Antioquia) | 2.650 | 2.850 | 2.783 | | + |
| Buenaventura (Valle del Cauca) | 1.567 | 2.000 | 1.783 | | ++ | San Gil (Santander) | 2.773 | 2.800 | 2.787 | | - |
| Cali, Cavasa | 1.550 | 1.775 | 1.656 | | +++ | Socorro (Santander) | 2.240 | 2.240 | 2.240 | | -- |
| Cali, Santa Helena | 1.500 | 1.500 | 1.500 | | + | Sogamoso (Boyacá) | 2.708 | 2.708 | 2.708 | | = |
| Cartagena, Bazurto | 1.633 | 1.867 | 1.722 | | ++ | Tuluá (Valle del Cauca) | 2.000 | 2.000 | 2.000 | | = |
| Cartago (Valle del Cauca) | 1.300 | 1.533 | 1.417 | | - | Tunja (Boyacá) | 2.480 | 2.520 | 2.488 | | - |
| Chiquinquirá (Boyacá) | 1.625 | 1.625 | 1.625 | | = | Ubaté (Cundinamarca) | 3.000 | 3.000 | 3.000 | | - |
| Cúcuta, Cenabastos | 2.083 | 2.278 | 2.135 | | + | Villavicencio, CAV | 2.560 | 2.800 | 2.697 | | - |
| Duitama (Boyacá) | 1.600 | 1.600 | 1.600 | | = | Uva negra | | | | | |
| El Santuario (Antioquia) | 1.050 | 1.575 | 1.325 | | +++ | Bogotá, D. C., Corabastos | 3.820 | 4.596 | 4.283 | | - |
| Ibagué, Plaza La 21 | 1.700 | 1.927 | 1.835 | | +++ | Cartago (Valle del Cauca) | 3.120 | 3.307 | 3.227 | | - |
| Ipiales (Nariño) | 1.333 | 1.342 | 1.336 | | - | Duitama (Boyacá) | 2.500 | 2.500 | 2.500 | | - |
| La Ceja (Antioquia) | 1.200 | 1.300 | 1.267 | | + | Sogamoso (Boyacá) | 3.333 | 3.333 | 3.333 | | = |
| Manizales (Caldas) | 1.307 | 1.520 | 1.413 | | + | Uva red globe nacional | | | | | |
| Manizales (Antioquia) | 1.145 | 1.350 | 1.215 | | ++ | Armenia, Mercar | 3.200 | 3.200 | 3.200 | | -- |
| Medellín, Central | | | | | | Barranquilla, Barranquillita | 3.920 | 4.107 | 4.044 | | - |
| Mayorista de Antioquia | 1.367 | 1.767 | 1.533 | | +++ | Barranquilla, Granabastos | 4.500 | 4.500 | 4.500 | | -- |
| Medellín, Coomerca | 1.200 | 1.617 | 1.418 | | ++ | Bogotá, D. C., Corabastos | 3.121 | 3.838 | 3.411 | | -- |
| Montería (Córdoba) | 1.700 | 1.700 | 1.700 | | + | Bucaramanga, Centroabastos | 2.800 | 3.280 | 2.987 | | -- |
| Neiva, Surabastos | 1.760 | 2.000 | 1.853 | | + | Cali, Cavasa | 3.111 | 3.333 | 3.222 | | -- |
| Palmira (Valle del Cauca) | 1.533 | 1.667 | 1.600 | | + | Cali, Santa Helena | 2.625 | 2.625 | 2.625 | | --- |
| Pamplona (Norte de Santander) | 1.500 | 1.500 | 1.500 | | = | Cartagena, Bazurto | 4.111 | 4.861 | 4.593 | | -- |
| Pasto (Nariño) | 1.346 | 1.410 | 1.389 | | + | Ibagué, Plaza La 21 | 3.200 | 3.880 | 3.680 | | -- |
| Pereira, La 41 | 1.500 | 1.733 | 1.617 | | + | La Ceja (Antioquia) | 3.333 | 3.333 | 3.333 | | -- |
| Pereira, Mercasa | 1.600 | 1.933 | 1.829 | | ++ | Manizales (Caldas) | 2.800 | 3.000 | 2.900 | | --- |
| Peñol (Antioquia) | 970 | 1.250 | 1.089 | | + | Medellín, Central | | | | | |
| Popayán (Cauca) | 1.328 | 1.344 | 1.336 | | +++ | Mayorista de Antioquia | 3.461 | 3.640 | 3.554 | | - |
| Rionegro (Antioquia) | 1.125 | 1.525 | 1.286 | | ++ | Montería (Córdoba) | 5.333 | 5.333 | 5.333 | | --- |
| San Gil (Santander) | 1.520 | 1.900 | 1.749 | | + | Pasto (Nariño) | 2.667 | 3.013 | 2.871 | | --- |
| San Vicente (Antioquia) | 1.445 | 1.445 | 1.445 | | +++ | Pereira, La 41 | 3.100 | 3.100 | 3.100 | | --- |
| Sincelejo (Sucre) | 1.723 | 2.000 | 1.815 | | ++ | Pereira, Mercasa | 2.967 | 3.300 | 3.125 | | -- |
| Socorro (Santander) | 1.600 | 1.600 | 1.600 | | ++ | Rionegro (Antioquia) | 3.704 | 3.917 | 3.835 | | -- |
| Sogamoso (Boyacá) | 1.800 | 1.800 | 1.800 | | + | San Gil (Santander) | 4.741 | 5.481 | 5.111 | | -- |
| Sonsón (Antioquia) | 963 | 963 | 963 | | = | Socorro (Santander) | 2.727 | 2.727 | 2.727 | | --- |
| Tuluá (Valle del Cauca) | 1.588 | 1.800 | 1.694 | | + | Tuluá (Valle del Cauca) | 3.067 | 3.400 | 3.233 | | -- |
| Tunja (Boyacá) | 1.547 | 1.667 | 1.643 | | ++ | Villavicencio, CAV | 2.955 | 3.409 | 3.208 | | -- |
| Vallédupar, Mercabastos | 1.800 | 1.920 | 1.840 | | ++ | | | | | | |
| Villavicencio, CAV | 1.750 | 2.200 | 1.953 | | ++ | | | | | | |

**Cuadro 2. Mercados mayoristas. Precios de venta de frutas frescas (conclusión)
2014 (1 al 7 de febrero)**

| Productos y mercados | Pesos por kilogramo | | | | Tenden- cia | Productos y mercados | Pesos por kilogramo | | | | Tenden- cia |
|----------------------------|---------------------|--------|-------|--------|----------------|--|---------------------|--------|-------|--------|----------------|
| | Precios | | | Mínimo | | | Precios | | | Mínimo | |
| | Mínimo | Máximo | Medio | | | | Mínimo | Máximo | Medio | | |
| Uva roja | | | | | | Uva red globe nacional (continuación) | | | | | |
| Cali, Santa Helena | 5.625 | 5.875 | 5.750 | - | | Manizales (Caldas) | 3.000 | 3.600 | 3.300 | -- | |
| Duitama (Boyacá) | 3.167 | 3.250 | 3.208 | - | | Medellín, Central | | | | | |
| Ipiales (Nariño) | 3.583 | 4.000 | 3.778 | - | | Mayorista de Antioquia | 4.222 | 4.370 | 4.306 | - | |
| Neiva, Surabastos | 3.700 | 3.900 | 3.800 | --- | | Neiva, Surabastos | 3.600 | 3.900 | 3.783 | --- | |
| Pereira, La 41 | 6.111 | 6.111 | 6.111 | = | | San Gil (Santander) | 4.704 | 5.370 | 5.037 | -- | |
| Pereira, Mercasa | 6.593 | 6.593 | 6.593 | + | | Sogamoso (Boyacá) | 3.250 | 3.250 | 3.250 | - | |
| Sincelejo (Sucre) | 4.444 | 4.444 | 4.444 | -- | | Tunja (Boyacá) | 3.500 | 3.500 | 3.500 | --- | |
| Sogamoso (Boyacá) | 3.875 | 3.875 | 3.875 | - | | Villavicencio, CAV | 2.792 | 3.125 | 2.972 | -- | |
| Uva verde | | | | | | Zapote | | | | | |
| Bogotá, D. C., Corabastos | 3.255 | 3.631 | 3.492 | -- | | Barranquilla, Barranquillita | 1.625 | 1.625 | 1.625 | = | |
| Bucaramanga, Centroabastos | 2.920 | 3.280 | 3.064 | -- | | Cali, Cavasa | 2.267 | 2.400 | 2.311 | ++ | |
| Cartago (Valle del Cauca) | 2.880 | 2.920 | 2.893 | - | | Medellín, Central | | | | | |
| Cúcuta, Cenabastos | 4.722 | 4.722 | 4.722 | - | | Mayorista de Antioquia | 2.000 | 2.000 | 2.000 | = | |
| Duitama (Boyacá) | 2.958 | 3.042 | 3.000 | + | | | | | | | |

Tendencias:

(---) Variación mayor al -20 %
 (--) Variación entre -10 % y -20 %
 (-) Variación entre 0 % y -10 %

(=) Variación igual a 0 %
 (+) Variación entre 0 % y 10 %
 (+ +) Variación entre 10 % y 20 %
 (+++) Variación mayor al 20 %
 (n.d.) No determinado

Tubérculos, raíces y plátanos

Aumentaron precios de la papa negra



Fuente: DANE.

A lo largo de esta semana se presentó un incremento en los precios mayoristas de la papa criolla limpia. Este comportamiento, que se reflejó en veintisiete de los treinta y cinco mercados donde se comercializó, obedeció al menor nivel de abastecimiento recibido, principalmente, desde la Sabana de Bogotá y de los municipios de Ventaquemada, Tibaná, Samacá (Boyacá), Lebrija y Piedecuesta (Santander). En las ciudades de Cali y Bucaramanga, por ejemplo, el kilo se vendió a \$807 y a \$1.025, en promedio; un 18,93 % más.

Una conducta similar se presentó para las cotizaciones de las papas nevada, capira, suprema, R-12 negra y roja, tocayña y criolla sucia, las cuales mostraron una tendencia al alza durante esta semana. En el caso de la papa nevada, sus precios aumentaron en los doce mercados donde se ofreció como consecuencia de una disminución en la producción en los municipios antioqueños de El Santuario, El Carmen de Viboral, Marinilla y Peñol; además, los comerciantes manifestaron que el nivel de demanda fue mayor durante esta semana, lo que acentuó aún más esta tendencia. En la Central Mayorista de Antioquia, en Medellín, uno de los principales destinos de la producción de esta zona, el kilo se pagó a \$862, lo que indicó un incremento del 21,59 % respecto al precio de la semana pasada.

Igualmente, se observó que las cotizaciones de papa capira aumentaron en diecisiete de los veintiséis mercados donde se transó el producto. De acuerdo con los comerciantes, esta conducta obedeció al menor volumen de oferta de las zonas

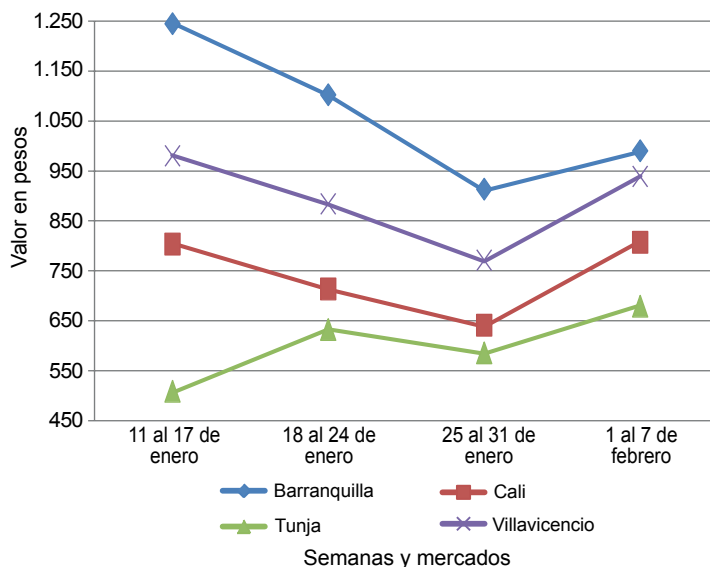
de producción ubicadas en los municipios de La Unión, La Ceja (Antioquia) y Catambuco, en Pasto (Nariño), donde se registró un descenso en las cosechas del producto.

Las cotizaciones de la yuca criolla también mostraron una tendencia al alza en once de los diecisiete mercados donde se ofreció a lo largo de esta semana. Dicha conducta se debió al menor ingreso a las centrales, de producto proveniente de Tierralta (Córdoba), El Carmen de Bolívar (Bolívar) y Saravena (Arauca). En los mercados de Cenabastos, en Cúcuta, y Centroabastos, en Bucaramanga, el precio subió en más de 10,00 %, vendiéndose el kilo a \$809 y a \$673, respectivamente.

Por otra parte, para esta semana disminuyeron los precios de los plátanos hartón maduro y dominico hartón verde y las yucas ICA y chirosa. En el caso de esta última, la mayor oferta registrada desde Libano, Tolima y el Urabá antioqueño adujo el descenso de sus cotizaciones en cinco de los siete mercados donde se ofreció. En el mercado de Plaza La 21, en Ibagué, por ejemplo, el kilo se vendió a \$519, lo que significó una reducción del 5,72 %.

Del mismo modo, bajaron los precios de los ñames criollo y espino en varios de los mercados donde fueron comercializados esta semana. En el caso de la variedad espino, se contó con un incremento en la carga proveniente de los municipios de San Juan Nepomuceno, El Carmen de Bolívar (Bolívar) y Los Palmitos (Sucre).

Gráfico 4. Comportamiento de los precios de la papa criolla limpia 2014 (11 de enero al 7 de febrero)



Fuente: SIPSA-DANE-Ministerio de Agricultura y Desarrollo Rural.

**Cuadro 3. Mercados mayoristas. Precios de venta de tubérculos, raíces y plátanos
2014 (1 al 7 de febrero)**

| Productos y mercados | Pesos por kilogramo | | | | Tenden- cia | Productos y mercados | Pesos por kilogramo | | | | Tenden- cia | | |
|--------------------------------|---------------------|--------|-------|---------|----------------|-----------------------------------|---------------------|--------|-------|---------|----------------|--|--|
| | Mínimo | Máximo | Medio | Precios | | | Mínimo | Máximo | Medio | Precios | | | |
| Arracacha amarilla | | | | | | Papa capira (continuación) | | | | | | | |
| Bogotá, D. C., Corabastos | 694 | 833 | 758 | -- | | Santa Bárbara (Antioquia) | 775 | 850 | 813 | + | | | |
| Bucaramanga, Centroabastos | 720 | 853 | 784 | +++ | | Sincelejo (Sucre) | 825 | 925 | 862 | + | | | |
| Buenaventura (Valle del Cauca) | 1.280 | 1.360 | 1.320 | - | | Sonsón (Antioquia) | 775 | 775 | 775 | = | | | |
| Cali, Cavasa | 833 | 833 | 833 | = | | Tuluá (Valle del Cauca) | 530 | 530 | 530 | -- | | | |
| Cali, Santa Helena | 917 | 917 | 917 | = | | Papa capira carmenia | | | | | | | |
| Chiquinquirá (Boyacá) | 850 | 1.200 | 1.025 | - | | Medellín, Coomerca | 850 | 950 | 898 | + | | | |
| Cúcuta, Cenabastos | 600 | 633 | 615 | - | | Papa criolla limpia | | | | | | | |
| Duitama (Boyacá) | 950 | 950 | 950 | - | | Armenia, Mercar | 978 | 1.069 | 1.013 | ++ | | | |
| Ibagué, Plaza La 21 | 587 | 720 | 667 | - | | Barranquilla, Granabastos | 990 | 1.130 | 1.037 | ++ | | | |
| Neiva, Surabastos | 960 | 960 | 960 | - | | Bogotá, D. C., Corabastos | 1.259 | 1.333 | 1.319 | + | | | |
| Palmira (Valle del Cauca) | 833 | 833 | 833 | = | | Bucaramanga, Centroabastos | 950 | 1.150 | 1.025 | ++ | | | |
| Pamplona (Norte de Santander) | 600 | 600 | 600 | + | | Buenaventura (Valle del Cauca) | 1.093 | 1.253 | 1.173 | +++ | | | |
| Popayán (Cauca) | 1.280 | 1.300 | 1.290 | +++ | | Cali, Santa Helena | 800 | 813 | 807 | +++ | | | |
| San Gil (Santander) | 827 | 848 | 834 | -- | | Carmen de Viboral (Antioquia) | 1.100 | 1.100 | 1.100 | ++ | | | |
| Sogamoso (Boyacá) | 750 | 750 | 750 | -- | | Cartagena, Bazurto | 1.367 | 1.433 | 1.411 | ++ | | | |
| Tunja (Boyacá) | 667 | 694 | 683 | ++ | | Cartago (Valle del Cauca) | 1.013 | 1.367 | 1.153 | - | | | |
| Villavicencio, CAV | 1.025 | 1.150 | 1.075 | - | | Cúcuta, Cenabastos | 875 | 975 | 940 | + | | | |
| Arracacha blanca | | | | | | Duitama (Boyacá) | 890 | 900 | 895 | + | | | |
| Armenia, Mercar | 833 | 833 | 833 | = | | El Santuario (Antioquia) | 1.050 | 1.075 | 1.067 | - | | | |
| Cartago (Valle del Cauca) | 756 | 813 | 778 | + | | Ibagué, Plaza La 21 | 843 | 915 | 884 | + | | | |
| Ipiales (Nariño) | 670 | 670 | 670 | +++ | | La Ceja (Antioquia) | 1.233 | 1.400 | 1.317 | ++ | | | |
| La Ceja (Antioquia) | 1.350 | 1.400 | 1.383 | +++ | | La Unión (Antioquia) | 897 | 938 | 917 | + | | | |
| Manizales (Caldas) | 1.156 | 1.169 | 1.163 | - | | Manizales (Caldas) | 938 | 1.083 | 1.010 | + | | | |
| Marinilla (Antioquia) | 548 | 596 | 572 | + | | Marinilla (Antioquia) | 1.075 | 1.088 | 1.081 | - | | | |
| Medellín, Central | | | | | | Medellín, Central | | | | | | | |
| Mayorista de Antioquia | 625 | 1.094 | 774 | + | | Mayorista de Antioquia | 1.000 | 1.150 | 1.088 | - | | | |
| Medellín, Coomerca | 1.200 | 1.500 | 1.270 | - | | Medellín, Coomerca | 1.225 | 1.375 | 1.293 | + | | | |
| Pasto (Nariño) | 664 | 755 | 694 | - | | Montería (Córdoba) | 1.533 | 1.533 | 1.533 | = | | | |
| Pereira, La 41 | 821 | 821 | 821 | = | | Pamplona (Norte de Santander) | 733 | 750 | 747 | +++ | | | |
| Pereira, Mercasa | 1.079 | 1.079 | 1.079 | = | | Pereira, La 41 | 983 | 1.078 | 1.031 | - | | | |
| Peñol (Antioquia) | 717 | 727 | 723 | + | | Pereira, Mercasa | 967 | 1.047 | 1.003 | + | | | |
| Rionegro (Antioquia) | 983 | 1.000 | 997 | + | | Rionegro (Antioquia) | 1.150 | 1.343 | 1.231 | + | | | |
| San Vicente (Antioquia) | 574 | 574 | 574 | - | | San Gil (Santander) | 675 | 755 | 712 | - | | | |
| Tuluá (Valle del Cauca) | 833 | 833 | 833 | = | | San Vicente (Antioquia) | 955 | 955 | 955 | - | | | |
| Ñame criollo | | | | | | Santa Bárbara (Antioquia) | 1.000 | 1.200 | 1.100 | + | | | |
| Cartagena, Bazurto | 800 | 880 | 853 | - | | Sincelejo (Sucre) | 1.900 | 1.900 | 1.900 | + | | | |
| Montería (Córdoba) | 800 | 800 | 800 | - | | Socorro (Santander) | 750 | 750 | 750 | - | | | |
| Sincelejo (Sucre) | 875 | 875 | 875 | - | | Sogamoso (Boyacá) | 1.050 | 1.050 | 1.050 | +++ | | | |
| Valledupar, Mercabastos | 1.000 | 1.000 | 1.000 | - | | Sonsón (Antioquia) | 1.000 | 1.000 | 1.000 | +++ | | | |
| Ñame diamante | | | | | | Tunja (Boyacá) | 667 | 700 | 673 | ++ | | | |
| Cartagena, Bazurto | 413 | 430 | 423 | n.d. | | Valledupar, Mercabastos | 1.200 | 1.400 | 1.267 | ++ | | | |
| Montería (Córdoba) | 373 | 373 | 373 | - | | Valledupar, Mercado Nuevo | 1.200 | 1.400 | 1.267 | ++ | | | |
| Sincelejo (Sucre) | 435 | 475 | 462 | + | | Villavicencio, CAV | 850 | 1.000 | 954 | +++ | | | |
| Valledupar, Mercabastos | 650 | 653 | 651 | - | | Papa criolla para lavar | | | | | | | |
| Valledupar, Mercado Nuevo | 600 | 600 | 600 | = | | Cali, Cavasa | 900 | 900 | 900 | +++ | | | |
| Ñame espino | | | | | | Papa criolla sucia | | | | | | | |
| Barranquilla, Barranquillita | 1.050 | 1.075 | 1.058 | + | | Barranquilla, Barranquillita | 910 | 970 | 943 | +++ | | | |
| Barranquilla, Granabastos | 1.200 | 1.275 | 1.225 | - | | Bogotá, D. C., Corabastos | 733 | 900 | 832 | + | | | |
| Cartagena, Bazurto | 910 | 1.070 | 1.002 | + | | Cali, Cavasa | 700 | 730 | 711 | +++ | | | |
| Montería (Córdoba) | 720 | 720 | 720 | = | | Chiquinquirá (Boyacá) | 380 | 500 | 440 | + | | | |
| Sincelejo (Sucre) | 900 | 900 | 900 | - | | Ipiales (Nariño) | 438 | 600 | 519 | ++ | | | |
| Valledupar, Mercabastos | 1.100 | 1.100 | 1.100 | n.d. | | Neiva, Surabastos | 860 | 1.000 | 913 | + | | | |
| Valledupar, Mercado Nuevo | 1.100 | 1.100 | 1.100 | n.d. | | Palmira (Valle del Cauca) | 720 | 833 | 777 | ++ | | | |
| Papa capira | | | | | | Pasto (Nariño) | 420 | 570 | 473 | - | | | |
| Armenia, Mercar | 527 | 533 | 529 | + | | Popayán (Cauca) | 522 | 522 | 522 | -- | | | |
| Buenaventura (Valle del Cauca) | 560 | 560 | 560 | - | | Tuluá (Valle del Cauca) | 825 | 958 | 892 | + | | | |
| Cali, Cavasa | 420 | 490 | 453 | - | | Tunja (Boyacá) | 460 | 470 | 466 | ++ | | | |
| Cali, Santa Helena | 487 | 500 | 493 | - | | Ubaté (Cundinamarca) | 600 | 600 | 600 | +++ | | | |
| Carmen de Viboral (Antioquia) | 850 | 850 | 850 | ++ | | Villavicencio, CAV | 790 | 940 | 894 | +++ | | | |
| Cartago (Valle del Cauca) | 540 | 547 | 542 | - | | Papa ICA-Huila | | | | | | | |
| El Santuario (Antioquia) | 800 | 888 | 854 | +++ | | Bucaramanga, Centroabastos | 720 | 740 | 729 | + | | | |
| Ipiales (Nariño) | 400 | 413 | 406 | + | | Cúcuta, Cenabastos | 460 | 560 | 505 | + | | | |
| La Ceja (Antioquia) | 975 | 1.093 | 1.048 | ++ | | Pasto (Nariño) | 380 | 410 | 393 | -- | | | |
| La Unión (Antioquia) | 736 | 817 | 776 | ++ | | Papa Morasurco | | | | | | | |
| Manizales (Caldas) | 547 | 547 | 547 | + | | Ipiales (Nariño) | 250 | 300 | 275 | + | | | |
| Marinilla (Antioquia) | 740 | 777 | 758 | + | | Pasto (Nariño) | 335 | 365 | 353 | -- | | | |
| Medellín, Central | | | | | | Papa nevada | | | | | | | |
| Mayorista de Antioquia | 812 | 912 | 852 | + | | Cali, Cavasa | 750 | 875 | 808 | + | | | |
| Medellín, Coomerca | 690 | 850 | 760 | + | | Carmen de Viboral (Antioquia) | 838 | 838 | 838 | +++ | | | |
| Montería (Córdoba) | 787 | 913 | 829 | + | | Cartago (Valle del Cauca) | 833 | 933 | 897 | ++ | | | |
| Palmira (Valle del Cauca) | 507 | 553 | 530 | + | | El Santuario (Antioquia) | 788 | 875 | 842 | +++ | | | |
| Pasto (Nariño) | 410 | 440 | 427 | - | | Marinilla (Antioquia) | 640 | 717 | 678 | + | | | |
| Pereira, Mercasa | 560 | 560 | 560 | = | | Medellín, Central | | | | | | | |
| Peñol (Antioquia) | 698 | 809 | 738 | ++ | | Mayorista de Antioquia | 825 | 900 | 860 | +++ | | | |
| Popayán (Cauca) | 447 | 453 | 450 | -- | | Medellín, Coomerca | 750 | 850 | 800 | + | | | |
| Rionegro (Antioquia) | 788 | 963 | 851 | ++ | | | | | | | | | |
| San Vicente (Antioquia) | 863 | 863 | 863 | +++ | | | | | | | | | |

**Cuadro 3. Mercados mayoristas. Precios de venta de tubérculos, raíces y plátanos (continuación)
2014 (1 al 7 de febrero)**

| Productos y mercados | Pesos por kilogramo | | | | Tenden- cia | Productos y mercados | Pesos por kilogramo | | | | Tenden- cia |
|-----------------------------------|---------------------|--------|-------|---------|----------------|---------------------------------------|---------------------|--------|-------|---------|----------------|
| | Mínimo | Máximo | Medio | Precios | | | Mínimo | Máximo | Medio | Precios | |
| Papa nevada (continuación) | | | | | | Papa suprema (continuación) | | | | | |
| Pereira, La 41 | 1.038 | 1.096 | 1.067 | | ++ | Cali, Cavasa | 400 | 465 | 436 | | - |
| Pereira, Mercasa | 846 | 992 | 948 | | ++ | Cali, Santa Helena | 453 | 460 | 457 | | + |
| Peñol (Antioquia) | 614 | 747 | 674 | | +++ | Chiquinquirá (Boyacá) | 360 | 360 | 360 | | + |
| Rionegro (Antioquia) | 630 | 950 | 787 | | ++ | Cúcuta, Cenabastos | 333 | 400 | 366 | | ++ |
| San Vicente (Antioquia) | 837 | 837 | 837 | | +++ | Ibagué, Plaza La 21 | 500 | 560 | 528 | | + |
| Papa parda para lavar | | | | | | Ipiales (Nariño) | 310 | 340 | 325 | | - |
| Sincelejo (Sucre) | 480 | 500 | 487 | | + | Neiva, Surabastos | 520 | 530 | 527 | | + |
| Papa parda pastusa | | | | | | Palmira (Valle del Cauca) | 400 | 440 | 420 | | = |
| Armenia, Mercar | 480 | 480 | 480 | | - | Pamplona (Norte de Santander) | 360 | 360 | 360 | | - |
| Bogotá, D. C., Corabastos | 513 | 600 | 563 | | - | Pasto (Nariño) | 330 | 350 | 340 | | - |
| Bucaramanga, Centroabastos | 500 | 520 | 511 | | + | Popayán (Cauca) | 473 | 473 | 473 | | + |
| Bucaramanga, Mercados del centro | 600 | 600 | 600 | | ++ | San Gil (Santander) | 571 | 571 | 571 | | n.d. |
| Cali, Cavasa | 473 | 500 | 487 | | - | Sogamoso (Boyacá) | 320 | 320 | 320 | | + |
| Cali, Santa Helena | 500 | 520 | 510 | | + | Tuluá (Valle del Cauca) | 465 | 475 | 470 | | - |
| Cartago (Valle del Cauca) | 450 | 493 | 472 | | - | Tunja (Boyacá) | 347 | 400 | 387 | | +++ |
| Chiquinquirá (Boyacá) | 380 | 380 | 380 | | - | Ubaté (Cundinamarca) | 400 | 400 | 400 | | = |
| Cúcuta, Cenabastos | 400 | 420 | 413 | | + | Villavicencio, CAV | 490 | 510 | 500 | | + |
| Duitama (Boyacá) | 390 | 400 | 395 | | -- | Papa tocarreja | | | | | |
| Ibagué, Plaza La 21 | 560 | 640 | 600 | | - | Sogamoso (Boyacá) | 433 | 433 | 433 | | ++ |
| Ipiales (Nariño) | 360 | 375 | 368 | | + | Tunja (Boyacá) | 410 | 480 | 462 | | ++ |
| Neiva, Surabastos | 470 | 480 | 475 | | - | Ubaté (Cundinamarca) | 600 | 600 | 600 | | = |
| Pamplona (Norte de Santander) | 420 | 450 | 430 | | - | Papa única | | | | | |
| Pasto (Nariño) | 390 | 410 | 400 | | - | Barranquilla, Barranquillita | 400 | 475 | 425 | | + |
| Pereira, La 41 | 420 | 420 | 420 | | n.d. | Barranquilla, Granabastos | 420 | 460 | 433 | | + |
| Pereira, Mercasa | 520 | 520 | 520 | | + | Bogotá, D. C., Corabastos | 387 | 420 | 395 | | + |
| Popayán (Cauca) | 460 | 547 | 503 | | ++ | Bucaramanga, Centroabastos | 415 | 453 | 433 | | + |
| San Gil (Santander) | 480 | 515 | 502 | | - | Bucaramanga, Mercados del centro | 500 | 500 | 500 | | +++ |
| Socorro (Santander) | 430 | 430 | 430 | | -- | Buenaventura (Valle del Cauca) | 493 | 493 | 493 | | - |
| Sogamoso (Boyacá) | 440 | 440 | 440 | | +++ | Cali, Cavasa | 355 | 400 | 378 | | - |
| Tunja (Boyacá) | 367 | 467 | 441 | | +++ | Cartagena, Bazurto | 450 | 490 | 477 | | ++ |
| Ubaté (Cundinamarca) | 600 | 600 | 600 | | ++ | Cartago (Valle del Cauca) | 460 | 493 | 471 | | - |
| Papa Puracé | | | | | | Cúcuta, Cenabastos | 373 | 475 | 409 | | ++ |
| La Unión (Antioquia) | 613 | 625 | 619 | | + | Duitama (Boyacá) | 330 | 330 | 330 | | + |
| Papa R-12 negra | | | | | | Ipiales (Nariño) | 290 | 300 | 295 | | - |
| Bogotá, D. C., Corabastos | 453 | 527 | 489 | | + | Manizales (Caldas) | 447 | 480 | 463 | | + |
| Bucaramanga, Centroabastos | 510 | 520 | 514 | | + | Neiva, Surabastos | 450 | 480 | 465 | | + |
| Cali, Cavasa | 500 | 560 | 530 | | - | Pamplona (Norte de Santander) | 400 | 450 | 419 | | + |
| Cartago (Valle del Cauca) | 540 | 547 | 542 | | - | Pasto (Nariño) | 310 | 325 | 317 | | = |
| Manizales (Caldas) | 547 | 547 | 547 | | + | Pereira, La 41 | 445 | 470 | 458 | | - |
| Medellín, Central | | | | | | Pereira, Mercasa | 467 | 470 | 468 | | - |
| Mayorista de Antioquia | 660 | 816 | 732 | | ++ | Popayán (Cauca) | 373 | 373 | 373 | | + |
| Neiva, Surabastos | 560 | 560 | 560 | | + | Sogamoso (Boyacá) | 233 | 233 | 233 | | - |
| Ubaté (Cundinamarca) | 700 | 700 | 700 | | ++ | Tuluá (Valle del Cauca) | 410 | 410 | 410 | | - |
| Villavicencio, CAV | 400 | 400 | 400 | | = | Tunja (Boyacá) | 313 | 347 | 340 | | ++ |
| Papa R-12 roja | | | | | | Ubaté (Cundinamarca) | 400 | 400 | 400 | | = |
| Barranquilla, Barranquillita | 565 | 640 | 590 | | + | Valledupar, Mercabastos | 490 | 500 | 497 | | +++ |
| Barranquilla, Granabastos | 580 | 590 | 583 | | + | Valledupar, Mercado Nuevo | 500 | 500 | 500 | | +++ |
| Bogotá, D. C., Corabastos | 387 | 433 | 409 | | + | Plátano comino | | | | | |
| Pereira, Mercasa | 540 | 540 | 540 | | + | Medellín, Central | | | | | |
| Sogamoso (Boyacá) | 290 | 290 | 290 | | +++ | Mayorista de Antioquia | 867 | 888 | 880 | | + |
| Tunja (Boyacá) | 333 | 353 | 349 | | ++ | Rionegro (Antioquia) | 800 | 900 | 834 | | - |
| Papa roja peruana | | | | | | Plátano dominico hartón maduro | | | | | |
| Ipiales (Nariño) | 300 | 315 | 308 | | - | Manizales (Caldas) | 617 | 683 | 650 | | + |
| Papa rubí | | | | | | Pereira, La 41 | 583 | 583 | 583 | | - |
| Bogotá, D. C., Corabastos | 387 | 420 | 397 | | + | Pereira, Mercasa | 550 | 600 | 567 | | + |
| Pereira, La 41 | 490 | 505 | 498 | | - | Plátano dominico hartón verde | | | | | |
| Pereira, Mercasa | 530 | 530 | 530 | | + | Armenia, Retiro | 425 | 450 | 436 | | - |
| Papa sabanera | | | | | | Cartago (Valle del Cauca) | 483 | 567 | 517 | | -- |
| Bogotá, D. C., Corabastos | 810 | 933 | 876 | | - | La Virginia (Risaralda) | 210 | 227 | 219 | | - |
| Neiva, Surabastos | 520 | 520 | 520 | | n.d. | Manizales (Caldas) | 617 | 683 | 650 | | + |
| Papa San Félix | | | | | | Pereira, La 41 | 600 | 600 | 600 | | - |
| Manizales (Caldas) | 689 | 700 | 694 | | - | Pereira, Mercasa | 550 | 600 | 583 | | = |
| Papa superior | | | | | | Plátano dominico verde | | | | | |
| Bogotá, D. C., Corabastos | 440 | 487 | 467 | | + | Medellín, Central | | | | | |
| Villavicencio, CAV | 505 | 530 | 517 | | + | Mayorista de Antioquia | 600 | 600 | 600 | | = |
| Papa suprema | | | | | | Medellín, Coomerca | 425 | 533 | 495 | | - |
| Armenia, Mercar | 445 | 450 | 448 | | - | Santa Bárbara (Antioquia) | 438 | 450 | 444 | | ++ |
| Bogotá, D. C., Corabastos | 413 | 447 | 430 | | + | Sonsón (Antioquia) | 400 | 400 | 400 | | = |
| Bucaramanga, Centroabastos | 440 | 480 | 463 | | + | Yarumal (Antioquia) | 350 | 350 | 350 | | --- |
| Bucaramanga, Mercados del centro | 587 | 587 | 587 | | ++ | Plátano guineo | | | | | |
| Buenaventura (Valle del Cauca) | 520 | 540 | 530 | | - | Armenia, Mercar | 500 | 500 | 500 | | = |
| | | | | | | Armenia, Retiro | 300 | 315 | 306 | | - |
| | | | | | | Bogotá, D. C., Corabastos | 1.050 | 1.150 | 1.121 | | ++ |
| | | | | | | Cartago (Valle del Cauca) | 567 | 617 | 594 | | - |
| | | | | | | Cúcuta, Cenabastos | 333 | 333 | 333 | | = |

**Cuadro 3. Mercados mayoristas. Precios de venta de tubérculos, raíces y plátanos (conclusión)
2014 (1 al 7 de febrero)**

| Productos y mercados | Pesos por kilogramo | | | | Tenden- cia | Productos y mercados | Pesos por kilogramo | | | | Tenden- cia |
|--------------------------------------|---------------------|--------|-------|--|----------------|--|---------------------|--------|-------|--|----------------|
| | Mínimo | Máximo | Medio | | | | Mínimo | Máximo | Medio | | |
| Plátano guineo (continuación) | | | | | | Plátano hartón verde (continuación) | | | | | |
| Ibaqué, Plaza La 21 | 500 | 700 | 600 | | --- | Villavicencio, CAV | 940 | 980 | 957 | | - |
| La Ceja (Antioquia) | 425 | 463 | 446 | | + | Plátano hartón verde ecuatoriano | | | | | |
| La Virginia (Risaralda) | 244 | 262 | 252 | | - | Cali, Cavasa | 533 | 533 | 533 | | = |
| Manizales (Caldas) | 450 | 450 | 450 | | = | Cali, Santa Helena | 500 | 500 | 500 | | n.d. |
| Medellín, Central | | | | | | Ipiales (Nariño) | 550 | 567 | 556 | | + |
| Mayorista de Antioquia | 733 | 767 | 747 | | + | Palmira (Valle del Cauca) | 600 | 600 | 600 | | n.d. |
| Medellín, Coomerca | 650 | 775 | 729 | | + | Pasto (Nariño) | 583 | 667 | 619 | | + |
| Neiva, Surabastos | 1.000 | 1.000 | 1.000 | | = | Plátano hartón verde llanero | | | | | |
| Pereira, La 41 | 568 | 568 | 568 | | + | Bogotá, D. C., Corabastos | 1.061 | 1.136 | 1.087 | | + |
| Pereira, Mercasa | 548 | 548 | 548 | | = | Ulluco | | | | | |
| Peñol (Antioquia) | 373 | 400 | 385 | | - | Buenaventura (Valle del Cauca) | 1.133 | 1.133 | 1.133 | | = |
| Rionegro (Antioquia) | 600 | 775 | 692 | | + | Cali, Cavasa | 750 | 833 | 792 | | +++ |
| Santa Bárbara (Antioquia) | 283 | 317 | 300 | | ++ | Ipiales (Nariño) | 700 | 817 | 750 | | - |
| Sonsón (Antioquia) | 356 | 356 | 356 | | +++ | Papayán (Cauca) | 517 | 533 | 525 | | + |
| Tuluá (Valle del Cauca) | 533 | 533 | 533 | | = | Tuluá (Valle del Cauca) | 594 | 678 | 636 | | - |
| Tunja (Boyacá) | 533 | 533 | 533 | | = | Yuca chirosa | | | | | |
| Villavicencio, CAV | 1.333 | 1.333 | 1.333 | | = | Buenaventura (Valle del Cauca) | 627 | 627 | 627 | | = |
| Yarumal (Antioquia) | 367 | 367 | 367 | | --- | Ibaqué, Plaza La 21 | 478 | 578 | 533 | | - |
| Plátano hartón maduro | | | | | | La Ceja (Antioquia) | 660 | 660 | 660 | | + |
| Armenia, Mercar | 575 | 588 | 583 | | - | Medellín, Coomerca | 580 | 590 | 583 | | - |
| Bogotá, D. C., Corabastos | 967 | 1.050 | 1.010 | | - | Montería (Córdoba) | 381 | 403 | 388 | | --- |
| Ibaqué, Plaza La 21 | 755 | 796 | 777 | | - | Rionegro (Antioquia) | 540 | 735 | 641 | | - |
| Ipiales (Nariño) | 550 | 567 | 556 | | + | Tuluá (Valle del Cauca) | 573 | 613 | 593 | | - |
| La Virginia (Risaralda) | 170 | 180 | 177 | | - | Yuca criolla | | | | | |
| Medellín, Central | | | | | | Barranquilla, Barranquillita | 388 | 388 | 388 | | = |
| Mayorista de Antioquia | 900 | 950 | 932 | | - | Barranquilla, Granabastos | 450 | 463 | 458 | | - |
| Neiva, Surabastos | 700 | 750 | 721 | | - | Bucaramanga, Centroabastos | 595 | 726 | 673 | | ++ |
| Pereira, La 41 | 583 | 583 | 583 | | - | Bucaramanga, Mercados del centro | 714 | 714 | 714 | | + |
| Pereira, Mercasa | 550 | 600 | 567 | | + | Cartagena, Bazurto | 342 | 342 | 342 | | + |
| Tunja (Boyacá) | 950 | 1.050 | 1.007 | | + | Cartago (Valle del Cauca) | 640 | 660 | 647 | | + |
| Plátano hartón verde | | | | | | Chiquinquirá (Boyacá) | 717 | 717 | 717 | | + |
| Armenia, Mercar | 600 | 600 | 600 | | - | Cúcuta, Cenabastos | 702 | 905 | 809 | | + |
| Armenia, Retiro | 465 | 493 | 479 | | - | Medellín, Central | | | | | |
| Barranquilla, Barranquillita | 675 | 765 | 727 | | +++ | Mayorista de Antioquia | 695 | 768 | 739 | | + |
| Barranquilla, Granabastos | 810 | 840 | 820 | | ++ | Montería (Córdoba) | 318 | 371 | 336 | | --- |
| Bogotá, D. C., Corabastos | 967 | 1.050 | 1.010 | | - | Pamplona (Norte de Santander) | 571 | 595 | 587 | | + |
| Bucaramanga, Centroabastos | 1.160 | 1.200 | 1.175 | | - | San Gil (Santander) | 564 | 607 | 579 | | - |
| Bucaramanga, Mercados del centro | 1.120 | 1.120 | 1.120 | | = | Sincelejo (Sucre) | 450 | 458 | 453 | | - |
| Buenaventura (Valle del Cauca) | 1.067 | 1.067 | 1.067 | | = | Socorro (Santander) | 467 | 600 | 533 | | + |
| Cali, Cavasa | 685 | 695 | 690 | | - | Tunja (Boyacá) | 720 | 720 | 720 | | = |
| Cali, Santa Helena | 683 | 683 | 683 | | - | Valledupar, Mercabastos | 375 | 425 | 408 | | + |
| Cartagena, Bazurto | 705 | 870 | 815 | | + | Valledupar, Mercado Nuevo | 375 | 425 | 408 | | + |
| Chiquinquirá (Boyacá) | 871 | 871 | 871 | | + | Yuca ICA | | | | | |
| Cúcuta, Cenabastos | 952 | 952 | 952 | | + | Armenia, Mercar | 570 | 580 | 577 | | - |
| Duitama (Boyacá) | 610 | 620 | 615 | | + | Armenia, Retiro | 360 | 365 | 361 | | - |
| Ibaqué, Plaza La 21 | 755 | 796 | 777 | | - | Cali, Cavasa | 480 | 507 | 490 | | - |
| La Ceja (Antioquia) | 875 | 900 | 883 | | + | Cali, Santa Helena | 560 | 580 | 570 | | - |
| La Virginia (Risaralda) | 224 | 245 | 236 | | - | Manizales (Caldas) | 773 | 827 | 800 | | - |
| Medellín, Central | | | | | | Medellín, Central | | | | | |
| Mayorista de Antioquia | 900 | 950 | 932 | | - | Mayorista de Antioquia | 695 | 768 | 739 | | + |
| Medellín, Coomerca | 550 | 675 | 623 | | - | Palmira (Valle del Cauca) | 493 | 533 | 513 | | - |
| Montería (Córdoba) | 400 | 442 | 428 | | - | Pasto (Nariño) | 307 | 339 | 320 | | + |
| Neiva, Surabastos | 700 | 750 | 721 | | + | Pereira, La 41 | 547 | 560 | 553 | | + |
| Palmira (Valle del Cauca) | 690 | 700 | 695 | | - | Pereira, Mercasa | 587 | 600 | 593 | | + |
| Pamplona (Norte de Santander) | 619 | 619 | 619 | | + | Popayán (Cauca) | 567 | 583 | 575 | | - |
| Pasto (Nariño) | 658 | 921 | 789 | | + | Yuca llanera | | | | | |
| Pereira, La 41 | 600 | 600 | 600 | | + | Bogotá, D. C., Corabastos | 679 | 774 | 726 | | - |
| Pereira, Mercasa | 550 | 600 | 583 | | = | Duitama (Boyacá) | 517 | 533 | 525 | | - |
| Popayán (Cauca) | 680 | 700 | 690 | | = | Neiva, Surabastos | 800 | 800 | 800 | | = |
| Rionegro (Antioquia) | 923 | 950 | 933 | | + | Sogamoso (Boyacá) | 700 | 700 | 700 | | ++ |
| San Gil (Santander) | 420 | 640 | 547 | | + | Sogamoso (Boyacá) | 880 | 880 | 880 | | = |
| Santa Bárbara (Antioquia) | 650 | 700 | 675 | | + | Ubaté (Cundinamarca) | 880 | 880 | 880 | | = |
| Sincelejo (Sucre) | 640 | 740 | 703 | | ++ | Villavicencio, CAV | 567 | 567 | 567 | | = |
| Socorro (Santander) | 400 | 560 | 480 | | --- | | | | | | |
| Sogamoso (Boyacá) | 742 | 742 | 742 | | --- | | | | | | |
| Tuluá (Valle del Cauca) | 725 | 763 | 744 | | - | | | | | | |
| Tunja (Boyacá) | 950 | 1.050 | 1.007 | | + | | | | | | |
| Ubaté (Cundinamarca) | 1.000 | 1.000 | 1.000 | | + | | | | | | |
| Valledupar, Mercabastos | 900 | 930 | 917 | | + | | | | | | |
| Valledupar, Mercado Nuevo | 900 | 900 | 900 | | + | | | | | | |

Tendencias:

(---) Variación mayor al -20 %
 (--) Variación entre -10 % y -20 %
 (-) Variación entre 0 % y -10 %

(=) Variación igual a 0 %

(+) Variación entre 0 % y 10 %

(+ +) Variación entre 10 % y 20 %

(+ + +) Variación mayor al 20 %

(n.d.) No determinado

Granos, carnes y procesados

Bajó producción de panela

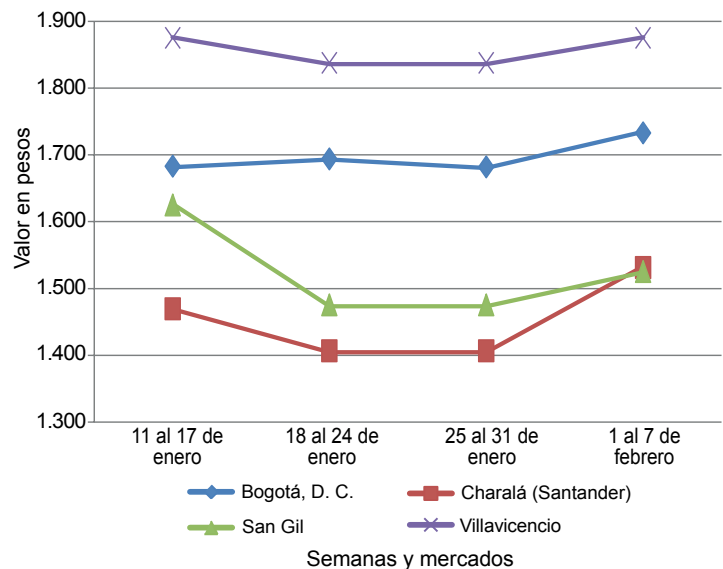
Durante la presente semana se registró un incremento en las cotizaciones de la panela cuadrada morena en diez de las diecinueve plazas donde se comercializó el producto. De acuerdo con las fuentes informantes, hubo un mayor nivel de demanda que se debió al inicio de jornadas escolares. Asimismo, se presentó un menor nivel de producción en Santander, donde hubo una reducción en el número de molindas, lo que acentuó aún más esta situación.

Otros productos que también reportaron una tendencia al alza en varios de los mercados donde fueron comercializados fueron la harina de trigo, la galleta salada tres tacos, el aceite vegetal mezcla y la lenteja importada. Para el primer producto, por ejemplo, presentó un menor abastecimiento a nivel local, por lo cual su precio subió en diez de los treinta y dos mercados donde se comercializó.

Por el contrario, se observó una disminución en las cotizaciones de los huevos rojos A y AA. Por ejemplo, para el caso del primero, esta conducta se presentó en nueve de los veintidós mercados donde se vendió, mientras que para el segundo se dio en nueve de los veintitrés. De acuerdo con los comerciantes, a pesar de contar con una buena demanda a lo largo de la semana, la oferta que llegó desde Santander y Valle del Cauca fue bastante amplia, lo que provocó este comportamiento.

De igual forma, disminuyeron los precios de la pechuga de pollo. De acuerdo con los comerciantes, esta conducta obedeció principalmente a una estrategia de ventas, pues se contó con un nivel de demanda muy bajo durante lo corrido de la semana. En la ciudad de Bucaramanga, por ejemplo, el kilo se comercializó a \$6.300, lo que indicó un descenso del 2,58 % respecto a la semana anterior.

Gráfico 5. Comportamiento de los precios de la panela cuadrada morena 2014 (11 de enero al 7 de febrero)



Fuente: SIPSA-DANE-Ministerio de Agricultura y Desarrollo Rural.

Cuadro 4. Mercados mayoristas. Precios de venta de granos y cereales 2014 (1 al 7 de febrero)

| Productos y mercados | Pesos por kilogramo | | | |
|----------------------------------|---------------------|--------|-------|-----------|
| | Mínimo | Máximo | Medio | Tendencia |
| Arroz blanco importado | | | | |
| Pasto (Nariño) | 2.007 | 2.007 | 2.007 | = |
| Arroz de primera | | | | |
| Armenia, Mercar | 2.182 | 2.182 | 2.182 | - |
| Barranquilla, Barranquillita | 2.006 | 2.006 | 2.006 | = |
| Barranquilla, Granabastos | 1.989 | 1.989 | 1.989 | = |
| Bogotá, D. C., Corabastos | 1.945 | 1.945 | 1.945 | - |
| Bogotá, D. C., Paloquemao | 2.053 | 2.053 | 2.053 | - |
| Bogotá, D. C., Plaza España | 2.187 | 2.187 | 2.187 | + |
| Bucaramanga, Mercados del centro | 2.288 | 2.288 | 2.288 | + |
| Buenaventura (Valle del Cauca) | 2.253 | 2.253 | 2.253 | = |
| Cali, La Floresta | 2.009 | 2.009 | 2.009 | + |
| Cali, Santa Helena | 1.963 | 1.963 | 1.963 | - |
| Cali, Siloé | 2.005 | 2.005 | 2.005 | = |
| Cartagena, Bazurto | 2.100 | 2.100 | 2.100 | - |
| Cúcuta, Cenabastos | 2.067 | 2.067 | 2.067 | - |
| Cúcuta, La Nueva Sexta | 2.267 | 2.267 | 2.267 | - |
| Manizales (Caldas) | 2.213 | 2.213 | 2.213 | = |
| Medellín, Central | | | | |
| Mayorista de Antioquia | 2.136 | 2.136 | 2.136 | - |
| Medellín, Coomerca | 2.150 | 2.150 | 2.150 | + |
| Medellín, Placita de Flórez | 2.147 | 2.147 | 2.147 | + |
| Montería (Córdoba) | 1.756 | 1.756 | 1.756 | + |
| Neiva, Surabastos | 2.132 | 2.132 | 2.132 | = |
| Pasto (Nariño) | 2.162 | 2.162 | 2.162 | = |
| Pereira, Mercasa | 2.208 | 2.208 | 2.208 | - |

| Productos y mercados | Pesos por kilogramo | | | |
|--|---------------------|--------|-------|-----------|
| | Mínimo | Máximo | Medio | Tendencia |
| Arroz de primera (continuación) | | | | |
| Popayán (Cauca) | 1.853 | 1.853 | 1.853 | + |
| Sincelejo (Sucre) | 1.783 | 1.783 | 1.783 | + |
| Tuluá (Valle del Cauca) | 2.038 | 2.038 | 2.038 | = |
| Valledupar, Mercado Nuevo | 1.727 | 1.727 | 1.727 | + |
| Villavicencio, CAV | 2.120 | 2.120 | 2.120 | = |
| Arroz de segunda | | | | |
| Barranquilla, Barranquillita | 1.796 | 1.796 | 1.796 | = |
| Barranquilla, Granabastos | 1.778 | 1.778 | 1.778 | + |
| Bogotá, D. C., Corabastos | 1.760 | 1.760 | 1.760 | - |
| Cartago (Valle del Cauca) | 2.000 | 2.000 | 2.000 | = |
| Pereira, Mercasa | 2.059 | 2.059 | 2.059 | = |
| Sincelejo (Sucre) | 1.556 | 1.556 | 1.556 | + |
| Arroz excelso | | | | |
| Barranquilla, Barranquillita | 2.286 | 2.286 | 2.286 | = |
| Barranquilla, Granabastos | 2.302 | 2.302 | 2.302 | + |
| Bucaramanga, Centroabastos | 2.259 | 2.259 | 2.259 | + |
| Cartagena, Bazurto | 2.240 | 2.240 | 2.240 | = |
| Ibagué, Plaza La 21 | 1.887 | 1.887 | 1.887 | + |
| Pamplona (Norte de Santander) | 2.140 | 2.140 | 2.140 | = |
| Sincelejo (Sucre) | 2.000 | 2.000 | 2.000 | + |
| Valledupar, Mercado Nuevo | 2.333 | 2.333 | 2.333 | - |
| Arroz sopa cristal | | | | |
| Bogotá, D. C., Plaza España | 1.429 | 1.429 | 1.429 | + |

**Cuadro 4. Mercados mayoristas. Precios de venta de granos y cereales (continuación)
2014 (1 al 7 de febrero)**

| Productos y mercados | Pesos por kilogramo | | | | Tenden- cia | Productos y mercados | Pesos por kilogramo | | | | Tenden- cia |
|--|---------------------|--------|-------|----|----------------|-------------------------------------|---------------------|--------|-------|----|----------------|
| | Mínimo | Máximo | Medio | | | | Mínimo | Máximo | Medio | | |
| Arroz sopa cristal (continuación) | | | | | | Frijol cabeza negra nacional | | | | | |
| Bucaramanga, Centroabastos | 1.251 | 1.251 | 1.251 | - | | Barranquilla, Granabastos | 2.998 | 2.998 | 2.998 | + | |
| Bucaramanga, Mercados del centro | 1.243 | 1.243 | 1.243 | = | | Montería (Córdoba) | 3.200 | 3.200 | 3.200 | = | |
| Montería (Córdoba) | 1.375 | 1.375 | 1.375 | = | | | | | | | |
| Arveja amarilla seca importada | | | | | | Frijol calima | | | | | |
| Bucaramanga, Centroabastos | 1.600 | 1.600 | 1.600 | ++ | | Bucaramanga, Centroabastos | 3.267 | 3.267 | 3.267 | = | |
| Bucaramanga, Mercados del centro | 1.577 | 1.577 | 1.577 | = | | Bucaramanga, Mercados del centro | 3.100 | 3.100 | 3.100 | = | |
| Cúcuta, Cenabastos | 1.731 | 1.731 | 1.731 | ++ | | Cali, La Floresta | 2.833 | 2.833 | 2.833 | = | |
| Cúcuta, La Nueva Sexta | 1.553 | 1.553 | 1.553 | - | | Cali, Santa Helena | 3.600 | 3.600 | 3.600 | - | |
| Ibagué, Plaza La 21 | 1.320 | 1.320 | 1.320 | + | | Cali, Siloé | 3.000 | 3.000 | 3.000 | = | |
| Pamplona (Norte de Santander) | 1.707 | 1.707 | 1.707 | + | | Ibagué, Plaza La 21 | 2.539 | 2.539 | 2.539 | - | |
| | | | | | | Pasto (Nariño) | 1.920 | 1.920 | 1.920 | = | |
| Arveja enlatada | | | | | | Popayán (Cauca) | 3.755 | 3.755 | 3.755 | + | |
| Medellín, Central | | | | | | Tuluá (Valle del Cauca) | 2.720 | 2.720 | 2.720 | = | |
| Mayorista de Antioquia | 4.656 | 4.656 | 4.656 | + | | Frijol cargamento blanco | | | | | |
| Medellín, Coomerca | 6.085 | 6.085 | 6.085 | = | | Carmen de Viboral (Antioquia) | 3.450 | 3.450 | 3.450 | = | |
| Medellín, Placita de Flórez | 6.120 | 6.120 | 6.120 | = | | Marinilla (Antioquia) | 3.448 | 3.448 | 3.448 | + | |
| Valledupar, Mercado Nuevo | 6.132 | 6.132 | 6.132 | = | | Medellín, Central | | | | | |
| | | | | | | Mayorista de Antioquia | 3.475 | 3.475 | 3.475 | - | |
| Arveja verde seca importada | | | | | | Medellín, Coomerca | 4.350 | 4.350 | 4.350 | + | |
| Armenia, Mercar | 2.131 | 2.131 | 2.131 | - | | Medellín, Placita de Flórez | 3.867 | 3.867 | 3.867 | = | |
| Barranquilla, Barranquillita | 2.188 | 2.188 | 2.188 | = | | San Vicente (Antioquia) | 3.150 | 3.438 | 3.294 | - | |
| Bogotá, D. C., Corabastos | 1.910 | 1.910 | 1.910 | + | | Sonsón (Antioquia) | 3.136 | 3.136 | 3.136 | - | |
| Bogotá, D. C., Paloquemao | 2.853 | 2.853 | 2.853 | + | | Frijol cargamento rojo | | | | | |
| Bucaramanga, Mercados del centro | 2.400 | 2.400 | 2.400 | = | | Armenia, Mercar | 2.933 | 2.933 | 2.933 | + | |
| Buenaventura (Valle del Cauca) | 1.733 | 1.733 | 1.733 | = | | Bogotá, D. C., Corabastos | 2.843 | 2.843 | 2.843 | - | |
| Cali, La Floresta | 2.233 | 2.233 | 2.233 | + | | Bogotá, D. C., Paloquemao | 3.973 | 3.973 | 3.973 | - | |
| Cali, Santa Helena | 2.800 | 2.800 | 2.800 | + | | Bogotá, D. C., Plaza España | 4.160 | 4.160 | 4.160 | - | |
| Cartagena, Bazurto | 1.900 | 1.900 | 1.900 | = | | Carmen de Viboral (Antioquia) | 2.450 | 2.450 | 2.450 | + | |
| Cúcuta, Cenabastos | 2.110 | 2.110 | 2.110 | + | | Ibagué, Plaza La 21 | 2.816 | 2.816 | 2.816 | + | |
| Cúcuta, La Nueva Sexta | 2.067 | 2.067 | 2.067 | = | | Manizales (Caldas) | 3.533 | 3.533 | 3.533 | = | |
| Manizales (Caldas) | 2.107 | 2.107 | 2.107 | = | | Medellín (Antioquia) | 2.425 | 2.425 | 2.425 | + | |
| Medellín, Central | | | | | | Medellín, Central | | | | | |
| Mayorista de Antioquia | 2.438 | 2.438 | 2.438 | + | | Mayorista de Antioquia | 2.575 | 2.575 | 2.575 | - | |
| Medellín, Coomerca | 2.880 | 2.880 | 2.880 | = | | Medellín, Coomerca | 3.850 | 3.850 | 3.850 | + | |
| Medellín, Placita de Flórez | 2.267 | 2.267 | 2.267 | = | | Medellín, Placita de Flórez | 3.100 | 3.100 | 3.100 | + | |
| Palmira (Valle del Cauca) | 2.233 | 2.233 | 2.233 | = | | Pereira, Mercasa | 3.087 | 3.087 | 3.087 | = | |
| Pamplona (Norte de Santander) | 2.080 | 2.080 | 2.080 | = | | San Vicente (Antioquia) | 2.200 | 2.353 | 2.276 | - | |
| Pasto (Nariño) | 2.147 | 2.147 | 2.147 | = | | Sincelejo (Sucre) | 4.467 | 4.467 | 4.467 | = | |
| Pereira, Mercasa | 1.927 | 1.927 | 1.927 | = | | Tunja (Boyacá) | 2.320 | 2.320 | 2.320 | -- | |
| Popayán (Cauca) | 2.301 | 2.301 | 2.301 | + | | Frijol enlatado | | | | | |
| Tunja (Boyacá) | 2.167 | 2.167 | 2.167 | = | | Medellín, Central | | | | | |
| Valledupar, Mercado Nuevo | 2.533 | 2.533 | 2.533 | = | | Mayorista de Antioquia | 6.027 | 6.027 | 6.027 | + | |
| Villavicencio, CAV | 2.185 | 2.185 | 2.185 | + | | Medellín, Coomerca | 6.466 | 6.466 | 6.466 | = | |
| | | | | | | Medellín, Placita de Flórez | 6.420 | 6.420 | 6.420 | = | |
| Cuchuco de cebada | | | | | | Frijol nima calima | | | | | |
| Bucaramanga, Centroabastos | 1.653 | 1.653 | 1.653 | - | | Armenia, Mercar | 2.800 | 2.800 | 2.800 | = | |
| Bucaramanga, Mercados del centro | 1.549 | 1.549 | 1.549 | + | | Bogotá, D. C., Corabastos | 2.123 | 2.123 | 2.123 | -- | |
| Ibagué, Plaza La 21 | 2.456 | 2.456 | 2.456 | + | | Bogotá, D. C., Paloquemao | 3.573 | 3.573 | 3.573 | - | |
| | | | | | | Bogotá, D. C., Plaza España | 3.413 | 3.413 | 3.413 | + | |
| Cuchuco de maíz | | | | | | Manizales (Caldas) | 3.160 | 3.160 | 3.160 | = | |
| Bucaramanga, Centroabastos | 1.903 | 1.903 | 1.903 | - | | Medellín, Central | | | | | |
| Bucaramanga, Mercados del centro | 1.840 | 1.840 | 1.840 | = | | Mayorista de Antioquia | 2.325 | 2.325 | 2.325 | - | |
| Cali, Santa Helena | 1.307 | 1.307 | 1.307 | - | | Neiva, Surabastos | 2.680 | 2.680 | 2.680 | - | |
| Cali, Siloé | 1.120 | 1.120 | 1.120 | = | | Frijol palomito importado | | | | | |
| Cartago (Valle del Cauca) | 1.020 | 1.020 | 1.020 | + | | Barranquilla, Barranquillita | 3.200 | 3.200 | 3.200 | + | |
| Ibagué, Plaza La 21 | 1.440 | 1.440 | 1.440 | - | | Barranquilla, Granabastos | 3.475 | 3.475 | 3.475 | + | |
| Montería (Córdoba) | 760 | 760 | 760 | + | | Cartagena, Bazurto | 3.475 | 3.475 | 3.475 | = | |
| Popayán (Cauca) | 1.067 | 1.067 | 1.067 | + | | Frijol radical | | | | | |
| Sincelejo (Sucre) | 1.000 | 1.000 | 1.000 | = | | Bogotá, D. C., Corabastos | 2.824 | 2.824 | 2.824 | ++ | |
| Tuluá (Valle del Cauca) | 1.040 | 1.040 | 1.040 | = | | Bogotá, D. C., Paloquemao | 3.573 | 3.573 | 3.573 | + | |
| | | | | | | Bucaramanga, Centroabastos | 3.267 | 3.267 | 3.267 | = | |
| Frijol bolón | | | | | | Bucaramanga, Mercados del centro | 3.207 | 3.207 | 3.207 | - | |
| Armenia, Mercar | 3.600 | 3.600 | 3.600 | = | | Manizales (Caldas) | 2.800 | 2.800 | 2.800 | = | |
| Bogotá, D. C., Corabastos | 3.128 | 3.128 | 3.128 | + | | Medellín, Central | | | | | |
| Bogotá, D. C., Plaza España | 4.400 | 4.400 | 4.400 | - | | Mayorista de Antioquia | 2.600 | 2.600 | 2.600 | + | |
| Bucaramanga, Centroabastos | 4.400 | 4.400 | 4.400 | - | | Pereira, Mercasa | 3.220 | 3.220 | 3.220 | = | |
| Bucaramanga, Mercados del centro | 4.644 | 4.644 | 4.644 | - | | Frijol Uribe rosado | | | | | |
| Cali, Santa Helena | 4.000 | 4.000 | 4.000 | -- | | Cartago (Valle del Cauca) | 3.180 | 3.180 | 3.180 | + | |
| Cali, Siloé | 4.000 | 4.000 | 4.000 | = | | Medellín, Central | | | | | |
| Cartago (Valle del Cauca) | 3.520 | 3.520 | 3.520 | - | | Mayorista de Antioquia | 2.450 | 2.450 | 2.450 | = | |
| Cúcuta, Cenabastos | 4.833 | 4.833 | 4.833 | - | | Pereira, Mercasa | 2.685 | 2.685 | 2.685 | = | |
| Palmira (Valle del Cauca) | 3.600 | 3.600 | 3.600 | = | | Frijol Zaragoza | | | | | |
| Pasto (Nariño) | 2.160 | 2.160 | 2.160 | = | | Barranquilla, Barranquillita | 3.153 | 3.153 | 3.153 | = | |
| Popayán (Cauca) | 4.563 | 4.563 | 4.563 | + | | Barranquilla, Granabastos | 3.125 | 3.125 | 3.125 | + | |
| Tunja (Boyacá) | 2.987 | 2.987 | 2.987 | -- | | | | | | | |
| Villavicencio, CAV | 4.120 | 4.120 | 4.120 | + | | | | | | | |
| | | | | | | | | | | | |
| Frijol cabeza negra importado | | | | | | | | | | | |
| Barranquilla, Barranquillita | 2.900 | 2.900 | 2.900 | = | | | | | | | |
| Cartagena, Bazurto | 2.875 | 2.875 | 2.875 | + | | | | | | | |
| Valledupar, Mercado Nuevo | 2.600 | 2.600 | 2.600 | - | | | | | | | |

**Cuadro 4. Mercados mayoristas. Precios de venta de granos y cereales (conclusión)
2014 (1 al 7 de febrero)**

| Productos y mercados | Pesos por kilogramo | | | | Tenden- cia | Productos y mercados | Pesos por kilogramo | | | | Tenden- cia | | | |
|---------------------------------------|---------------------|--------|-------|---------|----------------|---|---------------------|--------|-------|---------|----------------|--|--|--|
| | Mínimo | Máximo | Medio | Precios | | | Mínimo | Máximo | Medio | Precios | | | | |
| Frijol Zaragoza (continuación) | | | | | | | | | | | | | | |
| Cartagena, Bazaruto | 2.575 | 2.575 | 2.575 | | - | Maíz amarillo cáscara (continuación) | | | | | | | | |
| Cúcuta, Cenabastos | 3.133 | 3.133 | 3.133 | | = | Valledupar, Mercado Nuevo | 773 | 773 | 773 | | = | | | |
| Cúcuta, La Nueva Sexta | 3.000 | 3.000 | 3.000 | | = | Maíz amarillo retrimado | | | | | | | | |
| Montería (Córdoba) | 3.150 | 3.150 | 3.150 | | = | Armenia, Mercar | 1.300 | 1.300 | 1.300 | | = | | | |
| Sincelejo (Sucre) | 3.200 | 3.200 | 3.200 | | + | Maíz amarillo trillado | | | | | | | | |
| Valledupar, Mercado Nuevo | 3.100 | 3.100 | 3.100 | | = | Armenia, Mercar | 860 | 860 | 860 | | = | | | |
| Garbanzo importado | | | | | | Barranquilla, Barranquillita | 878 | 878 | 878 | | = | | | |
| Armenia, Mercar | 3.183 | 3.183 | 3.183 | | = | Barranquilla, Granabastos | 850 | 850 | 850 | | - | | | |
| Bogotá, D. C., Corabastos | 3.350 | 3.350 | 3.350 | | - | Cali, Santa Helena | 1.133 | 1.133 | 1.133 | | + | | | |
| Bogotá, D. C., Paloquemao | 4.107 | 4.107 | 4.107 | | - | Cali, Siloé | 1.160 | 1.160 | 1.160 | | + | | | |
| Bogotá, D. C., Plaza España | 3.813 | 3.813 | 3.813 | | - | Cartagena, Bazaruto | 1.117 | 1.117 | 1.117 | | + | | | |
| Bucaramanga, Mercados del centro | 3.700 | 3.700 | 3.700 | | = | Medellín, Central | | | | | | | | |
| Cartago (Valle del Cauca) | 2.700 | 2.700 | 2.700 | | ++ | Mayorista de Antioquia | 1.100 | 1.100 | 1.100 | | - | | | |
| Cúcuta, Cenabastos | 2.900 | 2.900 | 2.900 | | + | Montería (Córdoba) | 825 | 825 | 825 | | = | | | |
| Cúcuta, La Nueva Sexta | 2.889 | 2.889 | 2.889 | | - | Palmira (Valle del Cauca) | 1.133 | 1.133 | 1.133 | | + | | | |
| Medellín, Central | | | | | | Pasto (Nariño) | 1.507 | 1.507 | 1.507 | | = | | | |
| Mayorista de Antioquia | 3.420 | 3.420 | 3.420 | | + | Pereira, Mercasa | 980 | 980 | 980 | | - | | | |
| Medellín, Coomerca | 4.040 | 4.040 | 4.040 | | = | Popayán (Cauca) | 1.173 | 1.173 | 1.173 | | + | | | |
| Medellín, Placita de Flórez | 3.040 | 3.040 | 3.040 | | = | Tuluá (Valle del Cauca) | 1.133 | 1.133 | 1.133 | | = | | | |
| Neiva, Surabastos | 2.860 | 2.860 | 2.860 | | + | Tunja (Boyacá) | 768 | 768 | 768 | | = | | | |
| Pamplona (Norte de Santander) | 2.720 | 2.720 | 2.720 | | = | Maíz blanco cáscara | | | | | | | | |
| Tunja (Boyacá) | 3.533 | 3.533 | 3.533 | | - | Medellín, Central | | | | | | | | |
| Villavicencio, CAV | 2.580 | 2.580 | 2.580 | | = | Mayorista de Antioquia | 875 | 875 | 875 | | - | | | |
| Lenteja importada | | | | | | San Vicente (Antioquia) | 1.050 | 1.100 | 1.075 | | = | | | |
| Armenia, Mercar | 1.949 | 1.949 | 1.949 | | = | Tunja (Boyacá) | 1.227 | 1.227 | 1.227 | | + | | | |
| Barranquilla, Barranquillita | 1.720 | 1.720 | 1.720 | | = | Maíz blanco retrimado | | | | | | | | |
| Barranquilla, Granabastos | 1.635 | 1.635 | 1.635 | | - | Cartago (Valle del Cauca) | 1.146 | 1.146 | 1.146 | | - | | | |
| Bogotá, D. C., Corabastos | 1.825 | 1.825 | 1.825 | | - | Medellín, Central | | | | | | | | |
| Bogotá, D. C., Paloquemao | 2.293 | 2.293 | 2.293 | | + | Mayorista de Antioquia | 1.110 | 1.110 | 1.110 | | + | | | |
| Bogotá, D. C., Plaza España | 2.067 | 2.067 | 2.067 | | + | Maíz blanco trillado | | | | | | | | |
| Bucaramanga, Centroabastos | 1.833 | 1.833 | 1.833 | | + | Armenia, Mercar | 1.140 | 1.140 | 1.140 | | = | | | |
| Bucaramanga, Mercados del centro | 1.879 | 1.879 | 1.879 | | - | Barranquilla, Barranquillita | 1.106 | 1.106 | 1.106 | | = | | | |
| Cali, La Floresta | 1.600 | 1.600 | 1.600 | | = | Barranquilla, Granabastos | 1.117 | 1.117 | 1.117 | | + | | | |
| Cali, Santa Helena | 2.000 | 2.000 | 2.000 | | + | Bogotá, D. C., Paloquemao | 1.440 | 1.440 | 1.440 | | = | | | |
| Cali, Siloé | 2.000 | 2.000 | 2.000 | | + | Bogotá, D. C., Plaza España | 1.400 | 1.400 | 1.400 | | - | | | |
| Cartagena, Bazaruto | 1.725 | 1.725 | 1.725 | | + | Cali, Santa Helena | 1.293 | 1.293 | 1.293 | | - | | | |
| Cartago (Valle del Cauca) | 1.630 | 1.630 | 1.630 | | = | Cartagena, Bazaruto | 1.333 | 1.333 | 1.333 | | + | | | |
| Cúcuta, Cenabastos | 1.811 | 1.811 | 1.811 | | + | Cartago (Valle del Cauca) | 1.090 | 1.090 | 1.090 | | - | | | |
| Cúcuta, La Nueva Sexta | 2.000 | 2.000 | 2.000 | | + | Cúcuta, Cenabastos | 1.467 | 1.467 | 1.467 | | = | | | |
| Ibagué, Plaza La 21 | 1.600 | 1.600 | 1.600 | | - | Cúcuta, La Nueva Sexta | 1.528 | 1.528 | 1.528 | | - | | | |
| Manizales (Caldas) | 1.827 | 1.827 | 1.827 | | = | Manizales (Caldas) | 1.120 | 1.120 | 1.120 | | = | | | |
| Medellín, Central | | | | | | Medellín, Central | | | | | | | | |
| Mayorista de Antioquia | 2.096 | 2.096 | 2.096 | | - | Mayorista de Antioquia | 1.088 | 1.088 | 1.088 | | -- | | | |
| Medellín, Coomerca | 2.440 | 2.440 | 2.440 | | - | Medellín, Coomerca | 1.267 | 1.267 | 1.267 | | + | | | |
| Medellín, Placita de Flórez | 2.000 | 2.000 | 2.000 | | = | Montería (Córdoba) | 993 | 993 | 993 | | = | | | |
| Montería (Córdoba) | 1.700 | 1.700 | 1.700 | | = | Neiva, Surabastos | 952 | 952 | 952 | | = | | | |
| Neiva, Surabastos | 1.860 | 1.860 | 1.860 | | = | Palmira (Valle del Cauca) | 1.227 | 1.227 | 1.227 | | = | | | |
| Palmira (Valle del Cauca) | 1.600 | 1.600 | 1.600 | | = | Pereira, Mercasa | 1.157 | 1.157 | 1.157 | | = | | | |
| Pamplona (Norte de Santander) | 1.797 | 1.797 | 1.797 | | = | Popayán (Cauca) | 1.471 | 1.471 | 1.471 | | + | | | |
| Pasto (Nariño) | 1.693 | 1.693 | 1.693 | | = | Sincelejo (Sucre) | 1.244 | 1.244 | 1.244 | | = | | | |
| Popayán (Cauca) | 1.712 | 1.712 | 1.712 | | + | Tuluá (Valle del Cauca) | 1.133 | 1.133 | 1.133 | | = | | | |
| Sincelejo (Sucre) | 1.917 | 1.917 | 1.917 | | + | Valledupar, Mercado Nuevo | 1.133 | 1.133 | 1.133 | | - | | | |
| Tuluá (Valle del Cauca) | 1.676 | 1.676 | 1.676 | | = | Villavicencio, CAV | 1.250 | 1.250 | 1.250 | | = | | | |
| Tunja (Boyacá) | 2.133 | 2.133 | 2.133 | | + | Maíz enlatado | | | | | | | | |
| Valledupar, Mercado Nuevo | 2.467 | 2.467 | 2.467 | | + | Medellín, Central | | | | | | | | |
| Villavicencio, CAV | 2.022 | 2.022 | 2.022 | | = | Mayorista de Antioquia | 6.926 | 6.926 | 6.926 | | + | | | |
| Maíz amarillo cáscara | | | | | | Medellín, Coomerca | 5.883 | 5.883 | 5.883 | | = | | | |
| Bogotá, D. C., Corabastos | 740 | 740 | 740 | | - | Maíz pira | | | | | | | | |
| Bogotá, D. C., Paloquemao | 1.093 | 1.093 | 1.093 | | - | Bucaramanga, Centroabastos | 2.143 | 2.143 | 2.143 | | = | | | |
| Buenaventura (Valle del Cauca) | 867 | 867 | 867 | | + | Bucaramanga, Mercados del centro | 2.242 | 2.242 | 2.242 | | = | | | |
| Cali, Santa Helena | 960 | 960 | 960 | | + | Cúcuta, Cenabastos | 2.223 | 2.223 | 2.223 | | - | | | |
| Cartagena, Bazaruto | 813 | 813 | 813 | | + | Cúcuta, La Nueva Sexta | 2.273 | 2.273 | 2.273 | | + | | | |
| Cartago (Valle del Cauca) | 920 | 920 | 920 | | + | Medellín, Central | | | | | | | | |
| Manizales (Caldas) | 1.000 | 1.000 | 1.000 | | = | Mayorista de Antioquia | 2.453 | 2.453 | 2.453 | | - | | | |
| Medellín, Central | | | | | | Medellín, Coomerca | 2.780 | 2.780 | 2.780 | | = | | | |
| Mayorista de Antioquia | 970 | 970 | 970 | | = | Medellín, Placita de Flórez | 2.400 | 2.400 | 2.400 | | = | | | |
| Medellín, Placita de Flórez | 1.000 | 1.000 | 1.000 | | = | Montería (Córdoba) | 2.210 | 2.210 | 2.210 | | = | | | |
| Montería (Córdoba) | 713 | 713 | 713 | | = | Villavicencio, CAV | 2.598 | 2.598 | 2.598 | | = | | | |
| Pasto (Nariño) | 783 | 783 | 783 | | = | | | | | | | | | |
| Sincelejo (Sucre) | 711 | 711 | 711 | | = | | | | | | | | | |
| Sonsón (Antioquia) | 783 | 783 | 783 | | = | | | | | | | | | |
| Tuluá (Valle del Cauca) | 960 | 960 | 960 | | - | | | | | | | | | |

Tendencias:

- (--) Variación mayor al -20 %
- (-) Variación entre -10 % y -20 %
- (-) Variación entre 0 % y -10 %

(=) Variación igual a 0 %

(+) Variación entre 0 % y 10 %

(+) Variación entre 10 % y 20 %

(+++) Variación mayor al 20 %

(n.d.) No determinado

**Cuadro 5. Mercados mayoristas. Precios de venta de huevos y lácteos
2014 (1 al 7 de febrero)**

| Productos y mercados | Pesos por kilogramo | | | | Tenden- cia | Productos y mercados | Pesos por kilogramo | | | | Tenden- cia | | | |
|--------------------------------|---------------------|--------|-------|---------|----------------------------------|-------------------------------------|---------------------|--------|---------------------|----------------------------------|----------------|--------|--------|----|
| | Mínimo | Máximo | Medio | Precios | | | Mínimo | Máximo | Medio | Precios | | | | |
| Huevo blanco A | | | | | | Huevo rojo AA (continuación) | | | | | | | | |
| Armenia, Mercar | 185 | 185 | 185 | = | Pasto (Nariño) | 181 | 181 | 181 | = | Barranquilla, Barranquillita | 185 | 185 | 185 | = |
| Buenaventura (Valle del Cauca) | 219 | 219 | 219 | - | Popayán (Cauca) | 195 | 195 | 195 | = | Barranquilla, Granabastos | 177 | 177 | 177 | = |
| Cartago (Valle del Cauca) | 182 | 182 | 182 | = | Sincelejo (Sucre) | 228 | 228 | 228 | + | Bogotá, D. C., Corabastos | 176 | 176 | 176 | - |
| Cúcuta, Cenabastos | 173 | 173 | 173 | - | Tuluá (Valle del Cauca) | 180 | 180 | 180 | + | Bucaramanga, Centroabastos | 153 | 153 | 153 | - |
| Manizales (Caldas) | 186 | 186 | 186 | - | Valledupar, Mercado Nuevo | 178 | 178 | 178 | + | Cartagena, Bazurto | 180 | 180 | 180 | = |
| Medellín, Central | | | | | Villavicencio, CAV | 180 | 180 | 180 | - | Cúcuta, Cenabastos | 164 | 164 | 164 | ++ |
| Mayorista de Antioquia | 169 | 169 | 169 | - | | | | | Ibagué, Plaza La 21 | 183 | 183 | 183 | = | |
| Medellín, Coomerca | 173 | 173 | 173 | = | Huevo rojo B | | | | | Medellín, Central | | | | |
| Medellín, Placita de Flórez | 178 | 178 | 178 | = | Barranquilla, Barranquillita | 185 | 185 | 185 | = | Mayorista de Antioquia | 161 | 161 | 161 | - |
| Pereira, La 41 | 180 | 180 | 180 | = | Barranquilla, Granabastos | 177 | 177 | 177 | = | Medellín, Coomerca | 165 | 165 | 165 | + |
| Huevo blanco AA | | | | | Bogotá, D. C., Corabastos | 176 | 176 | 176 | - | Medellín, Placita de Flórez | 160 | 160 | 160 | = |
| Armenia, Mercar | 195 | 195 | 195 | - | Bucaramanga, Centroabastos | 153 | 153 | 153 | - | Montería (Córdoba) | 187 | 187 | 187 | = |
| Cartago (Valle del Cauca) | 192 | 192 | 192 | - | Cartagena, Bazurto | 180 | 180 | 180 | = | Sincelejo (Sucre) | 178 | 178 | 178 | = |
| Cúcuta, Cenabastos | 190 | 190 | 190 | - | Cúcuta, Cenabastos | 164 | 164 | 164 | ++ | Villavicencio, CAV | 154 | 154 | 154 | - |
| Manizales (Caldas) | 208 | 208 | 208 | = | Ibagué, Plaza La 21 | 183 | 183 | 183 | = | | | | | |
| Medellín, Central | | | | | Medellín, Central | | | | | Huevo rojo extra | | | | |
| Mayorista de Antioquia | 183 | 183 | 183 | - | Mayorista de Antioquia | 161 | 161 | 161 | - | Bogotá, D. C., Corabastos | 244 | 244 | 244 | - |
| Medellín, Coomerca | 187 | 187 | 187 | = | Medellín, Coomerca | 165 | 165 | 165 | + | Bogotá, D. C., Paloquemao | 233 | 233 | 233 | - |
| Medellín, Placita de Flórez | 190 | 190 | 190 | = | Medellín, Placita de Flórez | 160 | 160 | 160 | = | Bucaramanga, Centroabastos | 198 | 198 | 198 | -- |
| Pereira, La 41 | 200 | 200 | 200 | + | Medellín, Placita de Flórez | 187 | 187 | 187 | = | Cúcuta, Cenabastos | 228 | 228 | 228 | + |
| Huevo blanco B | | | | | Neiva, Surabastos | 178 | 178 | 178 | = | Ibagué, Plaza La 21 | 250 | 250 | 250 | = |
| Armenia, Mercar | 164 | 164 | 164 | = | Sincelejo (Sucre) | 178 | 178 | 178 | = | Medellín, Central | | | | |
| Cartago (Valle del Cauca) | 170 | 170 | 170 | - | Villavicencio, CAV | 154 | 154 | 154 | - | Mayorista de Antioquia | 211 | 211 | 211 | - |
| Cúcuta, Cenabastos | 167 | 167 | 167 | ++ | | | | | Medellín, Coomerca | 207 | 207 | 207 | = | |
| Manizales (Caldas) | 183 | 183 | 183 | = | Huevo rojo extra | | | | | Medellín, Placita de Flórez | 208 | 208 | 208 | = |
| Medellín, Central | | | | | Bogotá, D. C., Corabastos | 244 | 244 | 244 | - | Neiva, Surabastos | 249 | 249 | 249 | = |
| Mayorista de Antioquia | 161 | 161 | 161 | - | Bogotá, D. C., Paloquemao | 233 | 233 | 233 | - | Pasto (Nariño) | 203 | 203 | 203 | = |
| Medellín, Coomerca | 165 | 165 | 165 | + | Bucaramanga, Centroabastos | 198 | 198 | 198 | -- | Villavicencio, CAV | 211 | 211 | 211 | - |
| Medellín, Placita de Flórez | 160 | 160 | 160 | = | Cúcuta, Cenabastos | 228 | 228 | 228 | + | Leche en polvo | | | | |
| Pereira, La 41 | 167 | 167 | 167 | = | Ibagué, Plaza La 21 | 250 | 250 | 250 | = | Armenia, Mercar | 16.230 | 16.230 | 16.230 | = |
| Huevo blanco extra | | | | | Medellín, Central | | | | | Barranquilla, Barranquillita | 17.635 | 17.635 | 17.635 | = |
| Armenia, Mercar | 228 | 228 | 228 | - | Mayorista de Antioquia | 211 | 211 | 211 | - | Barranquilla, Granabastos | 17.962 | 17.962 | 17.962 | = |
| Cali, Santa Helena | 231 | 231 | 231 | = | Medellín, Coomerca | 207 | 207 | 207 | = | Bogotá, D. C., Corabastos | 17.506 | 17.506 | 17.506 | - |
| Cartago (Valle del Cauca) | 222 | 222 | 222 | + | Medellín, Placita de Flórez | 208 | 208 | 208 | = | Bucaramanga, Mercados del centro | 17.979 | 17.979 | 17.979 | - |
| Manizales (Caldas) | 237 | 237 | 237 | + | Neiva, Surabastos | 249 | 249 | 249 | = | Buenaventura (Valle del Cauca) | 16.682 | 16.682 | 16.682 | + |
| Medellín, Central | | | | | Pasto (Nariño) | 203 | 203 | 203 | = | Cali, Santa Helena | 16.821 | 16.821 | 16.821 | + |
| Mayorista de Antioquia | 209 | 209 | 209 | - | Villavicencio, CAV | 211 | 211 | 211 | - | Cali, Siloé | 16.793 | 16.793 | 16.793 | - |
| Medellín, Coomerca | 207 | 207 | 207 | + | Leche en polvo | | | | | Cartagena, Bazurto | 17.491 | 17.491 | 17.491 | = |
| Medellín, Placita de Flórez | 208 | 208 | 208 | = | Armenia, Mercar | 16.230 | 16.230 | 16.230 | = | Cartago (Valle del Cauca) | 17.662 | 17.662 | 17.662 | - |
| Pereira, La 41 | 240 | 240 | 240 | = | Barranquilla, Barranquillita | 17.635 | 17.635 | 17.635 | = | Cúcuta, Cenabastos | 18.032 | 18.032 | 18.032 | = |
| Huevo rojo A | | | | | Barranquilla, Granabastos | 17.962 | 17.962 | 17.962 | = | Ibagué, Plaza La 21 | 15.921 | 15.921 | 15.921 | + |
| Barranquilla, Barranquillita | 195 | 195 | 195 | = | Bogotá, D. C., Corabastos | 17.506 | 17.506 | 17.506 | - | Medellín, Central | | | | |
| Barranquilla, Granabastos | 183 | 183 | 183 | = | Bucaramanga, Mercados del centro | 17.979 | 17.979 | 17.979 | - | Mayorista de Antioquia | 13.438 | 13.438 | 13.438 | + |
| Bogotá, D. C., Corabastos | 196 | 196 | 196 | - | Buenaventura (Valle del Cauca) | 16.682 | 16.682 | 16.682 | + | Palmira (Valle del Cauca) | 17.084 | 17.084 | 17.084 | = |
| Bogotá, D. C., Paloquemao | 182 | 182 | 182 | - | Cali, Santa Helena | 16.821 | 16.821 | 16.821 | + | Pamplona (Norte de Santander) | 10.000 | 10.000 | 10.000 | = |
| Cali, Galería Alameda | 177 | 177 | 177 | -- | Cali, Siloé | 16.793 | 16.793 | 16.793 | - | Pasto (Nariño) | 15.169 | 15.169 | 15.169 | = |
| Cali, La Floresta | 170 | 170 | 170 | = | Cartagena, Bazurto | 17.491 | 17.491 | 17.491 | = | Pereira, Mercasa | 18.390 | 18.390 | 18.390 | = |
| Cartagena, Bazurto | 178 | 178 | 178 | - | Cartago (Valle del Cauca) | 17.662 | 17.662 | 17.662 | - | Popayán (Cauca) | 16.179 | 16.179 | 16.179 | + |
| Cúcuta, Cenabastos | 171 | 171 | 171 | - | Cúcuta, Cenabastos | 18.032 | 18.032 | 18.032 | = | Tuluá (Valle del Cauca) | 16.414 | 16.414 | 16.414 | - |
| Ibagué, Plaza La 21 | 200 | 200 | 200 | = | Ibagué, Plaza La 21 | 15.921 | 15.921 | 15.921 | + | Valledupar, Mercado Nuevo | 16.327 | 16.327 | 16.327 | = |
| Medellín, Central | | | | | Medellín, Central | | | | | Villavicencio, CAV | 19.338 | 19.338 | 19.338 | = |
| Mayorista de Antioquia | 169 | 169 | 169 | - | Mayorista de Antioquia | 13.438 | 13.438 | 13.438 | + | Queso campesino | | | | |
| Medellín, Coomerca | 173 | 173 | 173 | = | Palmira (Valle del Cauca) | 17.084 | 17.084 | 17.084 | = | Armenia, Mercar | 9.533 | 9.533 | 9.533 | = |
| Montería (Córdoba) | 198 | 198 | 198 | = | Pamplona (Norte de Santander) | 10.000 | 10.000 | 10.000 | = | Bogotá, D. C., Corabastos | 6.900 | 6.900 | 6.900 | = |
| Neiva, Surabastos | 183 | 183 | 183 | n.d. | Pasto (Nariño) | 15.169 | 15.169 | 15.169 | = | Bogotá, D. C., Paloquemao | 7.267 | 7.267 | 7.267 | - |
| Pamplona (Norte de Santander) | 186 | 186 | 186 | - | Pereira, Mercasa | 18.390 | 18.390 | 18.390 | = | Bogotá, D. C., Plaza Las Flores | 6.533 | 6.533 | 6.533 | - |
| Popayán (Cauca) | 185 | 185 | 185 | = | Popayán (Cauca) | 16.179 | 16.179 | 16.179 | + | Bucaramanga, Mercados del centro | 9.000 | 9.000 | 9.000 | - |
| Sincelejo (Sucre) | 191 | 191 | 191 | + | Tuluá (Valle del Cauca) | 16.414 | 16.414 | 16.414 | - | Cali, Galería Alameda | 9.167 | 9.167 | 9.167 | + |
| Valledupar, Mercado Nuevo | 175 | 175 | 175 | + | Valledupar, Mercado Nuevo | 16.327 | 16.327 | 16.327 | = | Cali, La Floresta | 9.000 | 9.000 | 9.000 | + |
| Villavicencio, CAV | 168 | 168 | 168 | + | Villavicencio, CAV | 19.338 | 19.338 | 19.338 | = | Cali, Santa Helena | 8.933 | 8.933 | 8.933 | - |
| Huevo rojo AA | | | | | Queso campesino | | | | | Cúcuta, Cenabastos | 8.500 | 8.500 | 8.500 | = |
| Barranquilla, Barranquillita | 225 | 225 | 225 | = | Armenia, Mercar | 9.533 | 9.533 | 9.533 | = | Ibagué, Plaza La 21 | 6.700 | 6.700 | 6.700 | = |
| Barranquilla, Granabastos | 197 | 197 | 197 | = | Bogotá, D. C., Corabastos | 6.900 | 6.900 | 6.900 | = | Manizales (Caldas) | 6.500 | 6.500 | 6.500 | = |
| Bogotá, D. C., Corabastos | 209 | 209 | 209 | = | Bogotá, D. C., Paloquemao | 7.267 | 7.267 | 7.267 | - | Medellín, Central | | | | |
| Bogotá, D. C., Paloquemao | 193 | 193 | 193 | - | Bogotá, D. C., Plaza Las Flores | 6.533 | 6.533 | 6.533 | - | Mayorista de Antioquia | 9.733 | 9.733 | 9.733 | + |
| Cali, La Floresta | 190 | 190 | 190 | - | Bucaramanga, Mercados del centro | 9.000 | 9.000 | 9.000 | - | Montería (Córdoba) | 9.667 | 9.667 | 9.667 | = |
| Cali, Santa Helena | 223 | 223 | 223 | - | Cali, Galería Alameda | 9.167 | 9.167 | 9.167 | + | Palmira (Valle del Cauca) | 8.800 | 8.800 | 8.800 | = |
| Cartagena, Bazurto | 189 | 189 | 189 | = | Cali, La Floresta | 9.000 | 9.000 | 9.000 | + | Tuluá (Valle del Cauca) | 9.000 | 9.000 | 9.000 | + |
| Cúcuta, Cenabastos | 188 | 188 | 188 | - | Cali, Santa Helena | 8.933 | 8.933 | 8.933 | - | Villavicencio, CAV | 7.250 | 7.250 | 7.250 | - |
| Ibagué, Plaza La 21 | 218 | 218 | 218 | = | Cúcuta, Cenabastos | 8.500 | 8.500 | 8.500 | = | Queso Caquetá | | | | |
| Medellín, Central | | | | | Ibagué, Plaza La 21 | 6.700 | 6.700 | 6.700 | = | Buenaventura (Valle del Cauca) | 10.533 | 10.533 | 10.533 | = |
| Mayorista de Antioquia | 183 | 183 | 183 | - | Manizales (Caldas) | 6.500 | 6.500 | 6.500 | = | | | | | |
| Medellín, Coomerca | 187 | 187 | 187 | = | Medellín, Central | | | | | | | | | |
| Medellín, Placita de Flórez | 190 | 190 | 190 | = | Mayorista de Antioquia | 9.733 | 9.733 | 9.733 | + | | | | | |
| Montería (Córdoba) | 207 | 207 | 207 | = | Montería (Córdoba) | 9.667 | 9.667 | 9.667 | = | | | | | |
| Neiva, Surabastos | 193 | 193 | 193 | n.d. | Palmira (Valle del Cauca) | 8.800 | 8.800 | 8.800 | = | | | | | |
| Pamplona (Norte de Santander) | 200 | 200 | 200 | - | Tuluá (Valle del Cauca) | 9.000 | 9.000 | 9.000 | + | | | | | |

**Cuadro 5. Mercados mayoristas. Precios de venta de huevos y lácteos (conclusión)
2014 (1 al 7 de febrero)**

| Productos y mercados | Pesos por kilogramo | | | | Tenden- cia | Productos y mercados | Pesos por kilogramo | | | | Tenden- cia |
|-------------------------------------|---------------------|--------|--------|---------|----------------|-------------------------------------|---------------------|--------|--------|---------|----------------|
| | Mínimo | Máximo | Medio | Precios | | | Mínimo | Máximo | Medio | Precios | |
| Queso Caquetá (continuación) | | | | | | Queso cuajada (continuación) | | | | | |
| Cali, Galería Alameda | 10.000 | 10.000 | 10.000 | | + | Bogotá, D. C., Plaza Las Flores | 6.467 | 6.733 | 6.600 | | + |
| Cali, La Floresta | 9.867 | 9.867 | 9.867 | | + | Bucaramanga, Mercados del centro | 9.000 | 9.000 | 9.000 | | + |
| Cali, Santa Helena | 9.267 | 9.267 | 9.267 | | + | Buenaventura (Valle del Cauca) | 6.533 | 6.533 | 6.533 | | = |
| Cali, Siloé | 9.500 | 9.500 | 9.500 | | + | Cali, Galería Alameda | 6.133 | 6.133 | 6.133 | | = |
| Palmira (Valle del Cauca) | 9.000 | 9.000 | 9.000 | | = | Cali, La Floresta | 6.000 | 6.000 | 6.000 | | = |
| Popayán (Cauca) | 8.350 | 8.350 | 8.350 | | = | Cali, Santa Helena | 5.867 | 5.867 | 5.867 | | + |
| Tuluá (Valle del Cauca) | 9.000 | 9.000 | 9.000 | | + | Cali, Siloé | 6.100 | 6.100 | 6.100 | | + |
| Queso costeño | | | | | | Cúcuta, Cenabastos | 8.750 | 8.750 | 8.750 | | = |
| Armenia, Mercar | 8.800 | 8.800 | 8.800 | | - | Ibagué, Plaza La 21 | 8.400 | 8.400 | 8.400 | | + |
| Barranquilla, Barranquillita | 9.650 | 9.650 | 9.650 | | = | Medellín, Central | | | | | |
| Barranquilla, Granabastos | 9.950 | 9.950 | 9.950 | | + | Mayorista de Antioquia | 7.667 | 7.667 | 7.667 | | - |
| Bogotá, D. C., Corabastos | 9.125 | 9.125 | 9.125 | | - | Medellín, Coomerca | 7.200 | 7.200 | 7.200 | | - |
| Bogotá, D. C., Paloquemao | 9.333 | 9.333 | 9.333 | | - | Palmira (Valle del Cauca) | 6.000 | 6.000 | 6.000 | | = |
| Bucaramanga, Mercados del centro | 10.533 | 10.533 | 10.533 | | + | Pereira, La 41 | 7.000 | 7.000 | 7.000 | | = |
| Cali, La Floresta | 9.867 | 9.867 | 9.867 | | + | Popayán (Cauca) | 6.600 | 6.600 | 6.600 | | = |
| Cali, Santa Helena | 9.500 | 9.500 | 9.500 | | + | Tuluá (Valle del Cauca) | 6.200 | 6.200 | 6.200 | | = |
| Cali, Siloé | 9.500 | 9.500 | 9.500 | | + | Villavicencio, CAV | 7.800 | 7.800 | 7.800 | | + |
| Cartagena, Bazurto | 8.175 | 8.175 | 8.175 | | - | Queso doble crema | | | | | |
| Cúcuta, Cenabastos | 9.000 | 9.000 | 9.000 | | = | Armenia, Mercar | 8.400 | 8.400 | 8.400 | | - |
| Ibagué, Plaza La 21 | 9.800 | 9.800 | 9.800 | | = | Bogotá, D. C., Corabastos | 8.613 | 8.613 | 8.613 | | - |
| Manizales (Caldas) | 9.250 | 9.250 | 9.250 | | - | Bogotá, D. C., Paloquemao | 8.333 | 8.333 | 8.333 | | + |
| Medellín, Central | | | | | | Bogotá, D. C., Plaza Las Flores | 8.400 | 8.400 | 8.400 | | + |
| Mayorista de Antioquia | 9.333 | 9.333 | 9.333 | | - | Bucaramanga, Mercados del centro | 10.000 | 10.000 | 10.000 | | = |
| Medellín, Coomerca | 9.000 | 9.000 | 9.000 | | = | Buenaventura (Valle del Cauca) | 7.533 | 7.533 | 7.533 | | = |
| Medellín, Placita de Flórez | 9.000 | 9.000 | 9.000 | | = | Cali, Galería Alameda | 8.333 | 8.333 | 8.333 | | - |
| Montería (Córdoba) | 10.667 | 10.667 | 10.667 | | = | Cali, La Floresta | 8.867 | 8.867 | 8.867 | | ++ |
| Palmira (Valle del Cauca) | 9.000 | 9.000 | 9.000 | | = | Cali, Santa Helena | 8.133 | 8.133 | 8.133 | | ++ |
| Pereira, La 41 | 11.000 | 11.000 | 11.000 | | = | Cúcuta, Cenabastos | 8.750 | 8.750 | 8.750 | | = |
| Valledupar, Mercado Nuevo | 9.750 | 9.750 | 9.750 | | = | Ibagué, Plaza La 21 | 9.100 | 9.100 | 9.100 | | = |
| Villavicencio, CAV | 8.200 | 8.200 | 8.200 | | + | Medellín, Central | | | | | |
| Queso cuajada | | | | | | Mayorista de Antioquia | 10.667 | 10.667 | 10.667 | | - |
| Armenia, Mercar | 6.533 | 6.533 | 6.533 | | = | Palmira (Valle del Cauca) | 8.000 | 8.000 | 8.000 | | - |
| Bogotá, D. C., Corabastos | 8.000 | 8.000 | 8.000 | | = | Popayán (Cauca) | 8.900 | 8.900 | 8.900 | | = |
| Bogotá, D. C., Paloquemao | 7.333 | 7.333 | 7.333 | | - | Tuluá (Valle del Cauca) | 8.500 | 8.500 | 8.500 | | = |
| | | | | | | Villavicencio, CAV | 8.400 | 8.400 | 8.400 | | = |

Tendencias:

- (---) Variación mayor al -20 %
- (--) Variación entre -10 % y -20 %
- (-) Variación entre 0 % y -10 %

(=) Variación igual a 0 %

(+) Variación entre 0 % y 10 %

(+ +) Variación entre 10 % y 20 %

(+++) Variación mayor al 20 %

(n.d.) No determinado

**Cuadro 6. Mercados mayoristas. Precios de venta de carnes
2014 (1 al 7 de febrero)**

| Productos y mercados | Pesos por kilogramo | | | | Tenden- cia | Productos y mercados | Pesos por kilogramo | | | | Tenden- cia |
|--|---------------------|--------|--------|---------|----------------|---|---------------------|--------|--------|---------|----------------|
| | Mínimo | Máximo | Medio | Precios | | | Mínimo | Máximo | Medio | Precios | |
| Carne de cerdo | | | | | | Carne de cerdo, brazo sin hueso (continuación) | | | | | |
| Carne de cerdo en canal | | | | | | Ibagué, Frigorífico Carlina | 10.500 | 10.500 | 10.500 | | = |
| Armenia, Frigocafé | 6.800 | 6.800 | 6.800 | | - | Ibagué, Plaza La 21 | 11.000 | 11.000 | 11.000 | | + |
| Bogotá, D. C., Frigorífico Ble Ltda. | 7.200 | 7.200 | 7.200 | | - | Medellín, Central | | | | | |
| Bogotá, D. C., Frigorífico Guadalupe | 7.173 | 7.173 | 7.173 | | + | Mayorista de Antioquia | 10.200 | 10.200 | 10.200 | | = |
| Cúcuta, Cenabastos | 4.500 | 4.500 | 4.500 | | = | Montería (Córdoba) | 11.000 | 11.000 | 11.000 | | = |
| Ibagué, Plaza La 21 | 6.800 | 6.800 | 6.800 | | - | Palmira (Valle del Cauca) | 10.000 | 10.000 | 10.000 | | = |
| Pereira, La 41 | 6.950 | 6.950 | 6.950 | | = | Pasto (Nariño) | 10.000 | 10.000 | 10.000 | | = |
| Popayán (Cauca) | 5.300 | 5.300 | 5.300 | | + | Pereira, La 41 | 10.000 | 10.000 | 10.000 | | = |
| Carne de cerdo, brazo con hueso | | | | | | Popayán (Cauca) | 10.000 | 10.000 | 10.000 | | = |
| Armenia, Frigocafé | 9.000 | 9.000 | 9.000 | | -- | Sincelejo (Sucre) | 10.000 | 10.000 | 10.000 | | = |
| Barranquilla, Barranquillita | 8.100 | 8.100 | 8.100 | | = | Tuluá (Valle del Cauca) | 8.933 | 8.933 | 8.933 | | = |
| Bogotá, D. C., Frigorífico Ble Ltda. | 8.900 | 9.000 | 8.950 | | + | Carne de cerdo, cabeza de lomo | | | | | |
| Bogotá, D. C., Frigorífico Guadalupe | 8.067 | 8.233 | 8.150 | | + | Armenia, Frigocafé | 9.500 | 9.500 | 9.500 | | -- |
| Bogotá, D. C., Paloquemao | 8.600 | 8.600 | 8.600 | | - | Bogotá, D. C., Frigorífico Ble Ltda. | 9.000 | 9.200 | 9.100 | | + |
| Cartagena, Bazurto | 7.000 | 7.000 | 7.000 | | = | Bogotá, D. C., Frigorífico Guadalupe | 8.825 | 9.367 | 9.096 | | + |
| Cúcuta, Cenabastos | 8.750 | 8.750 | 8.750 | | = | Bogotá, D. C., Paloquemao | 9.275 | 9.275 | 9.275 | | - |
| Sincelejo (Sucre) | 7.000 | 7.000 | 7.000 | | = | Cúcuta, Cenabastos | 9.500 | 9.500 | 9.500 | | = |
| Villavicencio, CAV | 9.000 | 9.000 | 9.000 | | = | Cúcuta, La Nueva Sexta | 7.667 | 7.667 | 7.667 | | = |
| Carne de cerdo, brazo sin hueso | | | | | | Ibagué, Frigorífico Carlina | 10.500 | 10.500 | 10.500 | | = |
| Armenia, Frigocafé | 10.000 | 10.000 | 10.000 | | -- | Ibagué, Plaza La 21 | 11.000 | 11.000 | 11.000 | | = |
| Barranquilla, Barranquillita | 10.400 | 10.400 | 10.400 | | = | Villavicencio, CAV | 9.900 | 9.900 | 9.900 | | = |
| Bogotá, D. C., Frigorífico Ble Ltda. | 9.100 | 9.200 | 9.150 | | + | Carne de cerdo, chuleta de lomo | | | | | |
| Bogotá, D. C., Frigorífico Guadalupe | 8.825 | 9.275 | 9.050 | | + | Montería (Córdoba) | 8.133 | 8.133 | 8.133 | | = |
| Buenaventura (Valle del Cauca) | 11.000 | 11.000 | 11.000 | | = | Carne de cerdo, costilla | | | | | |
| Cali, Santa Helena | 8.600 | 8.600 | 8.600 | | - | Armenia, Frigocafé | 9.500 | 9.500 | 9.500 | | -- |
| Cartagena, Bazurto | 10.000 | 10.000 | 10.000 | | = | | | | | | |

**Cuadro 6. Mercados mayoristas. Precios de venta de carnes (continuación)
2014 (1 al 7 de febrero)**

| Productos y mercados | Pesos por kilogramo | | | | Tenden- cia | Productos y mercados | Pesos por kilogramo | | | | Tenden- cia |
|--|---------------------|--------|--------|---------|----------------|---|---------------------|--------|--------|---------|----------------|
| | Mínimo | Máximo | Medio | Precios | | | Mínimo | Máximo | Medio | Precios | |
| Carne de cerdo, costilla (continuación) | | | | | | Carne de cerdo, perril con hueso | | | | | |
| Barranquilla, Barranquillita | 8.100 | 8.100 | 8.100 | | = | Armenia, Frigocafé | 10.500 | 10.500 | 10.500 | | - |
| Bogotá, D. C., Frigorífico Ble Ltda. | 10.200 | 10.475 | 10.338 | | = | Barranquilla, Barranquillita | 8.100 | 8.100 | 8.100 | | = |
| Bogotá, D. C., Frigorífico Guadalupe | 10.133 | 10.450 | 10.292 | | + | Bogotá, D. C., Frigorífico Ble Ltda. | 9.267 | 10.067 | 9.667 | | + |
| Bogotá, D. C., Paloquemao | 10.250 | 10.250 | 10.250 | | - | Bogotá, D. C., Frigorífico Guadalupe | 8.867 | 8.900 | 8.883 | | - |
| Buenaventura (Valle del Cauca) | 11.000 | 11.000 | 11.000 | | - | Cartagena, Bazurto | 7.500 | 7.500 | 7.500 | | = |
| Cali, Santa Helena | 8.600 | 8.600 | 8.600 | | + | Cúcuta, Cenabastos | 8.750 | 8.750 | 8.750 | | = |
| Cartagena, Bazurto | 7.500 | 7.500 | 7.500 | | = | Cúcuta, La Nueva Sexta | 5.750 | 5.750 | 5.750 | | -- |
| Cúcuta, Cenabastos | 8.750 | 8.750 | 8.750 | | = | Montería (Córdoba) | 9.000 | 9.000 | 9.000 | | = |
| Cúcuta, La Nueva Sexta | 6.833 | 6.833 | 6.833 | | = | Sincelejo (Sucre) | 7.000 | 7.000 | 7.000 | | = |
| Ibagué, Frigorífico Carlima | 12.000 | 12.000 | 12.000 | | = | Valledupar, Mercado Nuevo | 8.000 | 8.000 | 8.000 | | = |
| Ibagué, Plaza La 21 | 11.333 | 11.333 | 11.333 | | = | Villavicencio, CAV | 9.350 | 9.350 | 9.350 | | + |
| Manizales (Caldas) | 11.000 | 11.000 | 11.000 | | = | Carne de cerdo, perril sin hueso | | | | | |
| Medellín, Central | | | | | = | Armenia, Frigocafé | 11.000 | 11.000 | 11.000 | | -- |
| Mayorista de Antioquia | 12.233 | 12.233 | 12.233 | | = | Bogotá, D. C., Frigorífico Ble Ltda. | 10.050 | 10.300 | 10.175 | | + |
| Medellín, Coomerca | 11.563 | 11.563 | 11.563 | | = | Bogotá, D. C., Frigorífico Guadalupe | 9.850 | 9.900 | 9.875 | | - |
| Montería (Córdoba) | 8.267 | 8.267 | 8.267 | | = | Buenaventura (Valle del Cauca) | 12.000 | 12.000 | 12.000 | | = |
| Palmira (Valle del Cauca) | 9.000 | 9.000 | 9.000 | | = | Cali, Santa Helena | 10.167 | 10.167 | 10.167 | | = |
| Pasto (Nariño) | 9.000 | 9.000 | 9.000 | | = | Cartagena, Bazurto | 10.000 | 10.000 | 10.000 | | = |
| Pereira, La 41 | 11.000 | 11.000 | 11.000 | | = | Cúcuta, Cenabastos | 9.000 | 9.000 | 9.000 | | = |
| Popayán (Cauca) | 9.000 | 9.000 | 9.000 | | = | Cúcuta, La Nueva Sexta | 8.000 | 8.000 | 8.000 | | - |
| Tunja (Boyacá) | 10.200 | 10.200 | 10.200 | | + | Ibagué, Plaza La 21 | 11.333 | 11.333 | 11.333 | | - |
| Valledupar, Mercado Nuevo | 8.000 | 8.000 | 8.000 | | = | Manizales (Caldas) | 11.000 | 11.000 | 11.000 | | = |
| Villavicencio, CAV | 9.500 | 9.500 | 9.500 | | + | Medellín, Central | | | | | = |
| Carne de cerdo, espinazo | | | | | | Mayorista de Antioquia | 12.100 | 12.100 | 12.100 | | = |
| Armenia, Frigocafé | 7.000 | 7.000 | 7.000 | | -- | Medellín, Coomerca | 12.113 | 12.113 | 12.113 | | = |
| Bogotá, D. C., Frigorífico Ble Ltda. | 4.900 | 4.900 | 4.900 | | = | Montería (Córdoba) | 11.000 | 11.000 | 11.000 | | = |
| Bogotá, D. C., Frigorífico Guadalupe | 5.050 | 5.233 | 5.142 | | + | Palmira (Valle del Cauca) | 10.833 | 10.833 | 10.833 | | = |
| Buenaventura (Valle del Cauca) | 6.567 | 6.567 | 6.567 | | = | Pasto (Nariño) | 11.133 | 11.133 | 11.133 | | = |
| Cali, Santa Helena | 6.867 | 6.867 | 6.867 | | = | Popayán (Cauca) | 11.000 | 11.000 | 11.000 | | = |
| Cúcuta, Cenabastos | 4.000 | 4.000 | 4.000 | | = | Sincelejo (Sucre) | 10.000 | 10.000 | 10.000 | | = |
| Ibagué, Frigorífico Carlima | 3.200 | 3.200 | 3.200 | | = | Tuluá (Valle del Cauca) | 10.467 | 10.467 | 10.467 | | = |
| Ibagué, Plaza La 21 | 4.333 | 4.333 | 4.333 | | = | Tunja (Boyacá) | 10.000 | 10.000 | 10.000 | | = |
| Manizales (Caldas) | 7.000 | 7.000 | 7.000 | | = | Carne de cerdo, tocineta plancha | | | | | |
| Medellín, Central | | | | | = | Bogotá, D. C., Paloquemao | 9.700 | 9.700 | 9.700 | | + |
| Mayorista de Antioquia | 7.000 | 7.000 | 7.000 | | = | Cúcuta, Cenabastos | 4.000 | 4.000 | 4.000 | | = |
| Medellín, Coomerca | 5.375 | 5.375 | 5.375 | | = | Manizales (Caldas) | 9.000 | 9.000 | 9.000 | | = |
| Montería (Córdoba) | 8.000 | 8.000 | 8.000 | | = | Carne de cerdo, tocino barriga | | | | | |
| Neiva, Surabastos | 3.000 | 3.000 | 3.000 | | ++ | Armenia, Frigocafé | 8.500 | 8.500 | 8.500 | | -- |
| Palmira (Valle del Cauca) | 5.000 | 5.000 | 5.000 | | = | Bogotá, D. C., Frigorífico Ble Ltda. | 8.000 | 8.000 | 8.000 | | = |
| Pereira, La 41 | 7.250 | 7.250 | 7.250 | | = | Bogotá, D. C., Frigorífico Guadalupe | 7.700 | 7.750 | 7.725 | | + |
| Popayán (Cauca) | 5.000 | 5.000 | 5.000 | | = | Buenaventura (Valle del Cauca) | 6.600 | 6.600 | 6.600 | | = |
| Tuluá (Valle del Cauca) | 5.467 | 5.467 | 5.467 | | = | Cúcuta, Cenabastos | 4.000 | 4.000 | 4.000 | | = |
| Tunja (Boyacá) | 5.800 | 5.800 | 5.800 | | = | Ibagué, Frigorífico Carlima | 4.000 | 4.000 | 4.000 | | = |
| Carne de cerdo, lomo con hueso | | | | | | Ibagué, Plaza La 21 | 5.000 | 5.000 | 5.000 | | = |
| Armenia, Frigocafé | 11.000 | 11.000 | 11.000 | | -- | Medellín, Central | | | | | = |
| Barranquilla, Barranquillita | 8.100 | 8.100 | 8.100 | | = | Mayorista de Antioquia | 11.967 | 11.967 | 11.967 | | = |
| Cartagena, Bazurto | 7.500 | 7.500 | 7.500 | | = | Medellín, Coomerca | 11.600 | 11.600 | 11.600 | | - |
| Cúcuta, Cenabastos | 10.000 | 10.000 | 10.000 | | + | Neiva, Surabastos | 4.550 | 4.550 | 4.550 | | = |
| Cúcuta, La Nueva Sexta | 8.500 | 8.500 | 8.500 | | + | Palmira (Valle del Cauca) | 4.833 | 4.833 | 4.833 | | = |
| Montería (Córdoba) | 9.000 | 9.000 | 9.000 | | = | Pasto (Nariño) | 8.500 | 8.500 | 8.500 | | = |
| Sincelejo (Sucre) | 7.000 | 7.000 | 7.000 | | = | Pereira, La 41 | 9.500 | 9.500 | 9.500 | | = |
| Valledupar, Mercado Nuevo | 7.000 | 7.000 | 7.000 | | = | Popayán (Cauca) | 7.000 | 7.000 | 7.000 | | = |
| Carne de cerdo, lomo sin hueso | | | | | | Tuluá (Valle del Cauca) | 7.500 | 7.500 | 7.500 | | = |
| Armenia, Frigocafé | 12.000 | 12.000 | 12.000 | | -- | Tunja (Boyacá) | 6.700 | 6.700 | 6.700 | | + |
| Barranquilla, Barranquillita | 13.000 | 13.000 | 13.000 | | = | Carne de cerdo, tocino papada | | | | | |
| Bogotá, D. C., Frigorífico Ble Ltda. | 12.000 | 12.750 | 12.375 | | + | Armenia, Frigocafé | 8.000 | 8.000 | 8.000 | | -- |
| Bogotá, D. C., Frigorífico Guadalupe | 11.725 | 11.875 | 11.800 | | + | Bogotá, D. C., Frigorífico Ble Ltda. | 6.000 | 6.000 | 6.000 | | = |
| Buenaventura (Valle del Cauca) | 13.000 | 13.000 | 13.000 | | = | Bogotá, D. C., Frigorífico Guadalupe | 5.167 | 5.433 | 5.300 | | - |
| Cali, Santa Helena | 10.933 | 10.933 | 10.933 | | - | Cúcuta, Cenabastos | 5.500 | 5.500 | 5.500 | | = |
| Cartagena, Bazurto | 13.000 | 13.000 | 13.000 | | = | Cúcuta, La Nueva Sexta | 4.000 | 4.000 | 4.000 | | - |
| Cúcuta, Cenabastos | 10.000 | 10.000 | 10.000 | | + | Ibagué, Plaza La 21 | 5.167 | 5.167 | 5.167 | | = |
| Cúcuta, La Nueva Sexta | 9.000 | 9.000 | 9.000 | | - | Manizales (Caldas) | 8.000 | 8.000 | 8.000 | | = |
| Ibagué, Frigorífico Carlima | 14.200 | 14.200 | 14.200 | | = | Medellín, Central | | | | | = |
| Ibagué, Plaza La 21 | 12.000 | 12.000 | 12.000 | | = | Mayorista de Antioquia | 7.800 | 7.800 | 7.800 | | = |
| Manizales (Caldas) | 13.000 | 13.000 | 13.000 | | = | Medellín, Coomerca | 7.450 | 7.450 | 7.450 | | - |
| Medellín, Central | | | | | = | Pereira, La 41 | 8.000 | 8.000 | 8.000 | | = |
| Mayorista de Antioquia | 14.533 | 14.533 | 14.533 | | = | Tuluá (Valle del Cauca) | 6.300 | 6.300 | 6.300 | | = |
| Medellín, Coomerca | 13.650 | 13.650 | 13.650 | | = | Carne de res | | | | | |
| Montería (Córdoba) | 13.000 | 13.000 | 13.000 | | = | Carne de res en canal | | | | | |
| Neiva, Surabastos | 10.000 | 10.000 | 10.000 | | - | Armenia, Frigocafé | 6.800 | 6.800 | 6.800 | | = |
| Palmira (Valle del Cauca) | 12.833 | 12.833 | 12.833 | | = | Cartagena, Frigorífico Candelaria | 6.500 | 6.500 | 6.500 | | = |
| Pasto (Nariño) | 12.700 | 12.700 | 12.700 | | = | Cúcuta, Cenabastos | 5.133 | 5.133 | 5.133 | | - |
| Pereira, La 41 | 13.000 | 13.000 | 13.000 | | = | Cúcuta, La Nueva Sexta | 4.667 | 4.667 | 4.667 | | = |
| Popayán (Cauca) | 13.000 | 13.000 | 13.000 | | = | Ibagué, Plaza La 21 | 6.453 | 6.453 | 6.453 | | = |
| Sincelejo (Sucre) | 10.000 | 10.000 | 10.000 | | = | Manizales (Caldas) | 8.000 | 8.000 | 8.000 | | = |
| Tuluá (Valle del Cauca) | 12.467 | 12.467 | 12.467 | | = | Medellín, Central | | | | | = |
| Tunja (Boyacá) | 11.500 | 11.500 | 11.500 | | = | Mayorista de Antioquia | 7.800 | 7.800 | 7.800 | | = |
| Valledupar, Mercado Nuevo | 14.000 | 14.000 | 14.000 | | = | Medellín, Coomerca | 7.450 | 7.450 | 7.450 | | - |
| | | | | | = | Pereira, La 41 | 8.000 | 8.000 | 8.000 | | = |
| | | | | | = | Tuluá (Valle del Cauca) | 6.300 | 6.300 | 6.300 | | = |

**Cuadro 6. Mercados mayoristas. Precios de venta de carnes (continuación)
2014 (1 al 7 de febrero)**

| Productos y mercados | Pesos por kilogramo | | | | Tenden- cia | Productos y mercados | Pesos por kilogramo | | | | Tenden- cia |
|---|---------------------|--------|--------|--|----------------|--|---------------------|--------|--------|--|----------------|
| | Mínimo | Máximo | Medio | | | | Mínimo | Máximo | Medio | | |
| Carne de res en canal (continuación) | | | | | | Carne de res, bota (continuación) | | | | | |
| Popayán (Cauca) | 5.550 | 5.550 | 5.550 | | - | Valledupar, Mercado Nuevo | 11.000 | 11.000 | 11.000 | | = |
| Carne de res molida, murillo | | | | | | Villavicencio, CAV | 12.000 | 12.000 | 12.000 | | = |
| Bogotá, D. C., Frigorífico Ble Ltda. | 6.750 | 7.000 | 6.875 | | - | Villavicencio, CAV | 9.900 | 9.900 | 9.900 | | = |
| Bogotá, D. C., Frigorífico Guadalupe | 6.750 | 6.750 | 6.750 | | - | Carne de res, cadera | | | | | |
| Bogotá, D. C., Paloquemao | 7.600 | 7.600 | 7.600 | | = | Armenia, Frigocafé | 11.000 | 11.000 | 11.000 | | = |
| Bucaramanga, Frigoríficos | 9.800 | 9.800 | 9.800 | | = | Barranquilla, Barranquillita | 11.900 | 11.900 | 11.900 | | = |
| Cúcuta, Cenabastos | 7.167 | 7.167 | 7.167 | | = | Barranquilla, Granabastos | 11.933 | 11.933 | 11.933 | | = |
| Cúcuta, La Nueva Sexta | 6.333 | 6.333 | 6.333 | | = | Bogotá, D. C., Frigorífico Ble Ltda. | 10.300 | 10.400 | 10.350 | | - |
| Ibagué, Plaza La 21 | 7.667 | 7.667 | 7.667 | | = | Bogotá, D. C., Frigorífico Guadalupe | 10.375 | 10.425 | 10.400 | | - |
| Neiva, Surabastos | 6.250 | 6.250 | 6.250 | | - | Bogotá, D. C., Paloquemao | 10.667 | 10.667 | 10.667 | | - |
| Villavicencio, CAV | 7.000 | 7.000 | 7.000 | | = | Bucaramanga, Frigoríficos | 14.600 | 14.600 | 14.600 | | = |
| Carne de res, bola de brazo | | | | | | Buenaventura (Valle del Cauca) | 12.000 | 12.000 | 12.000 | | = |
| Armenia, Frigocafé | 10.500 | 10.500 | 10.500 | | = | Cali, Santa Helena | 11.500 | 11.500 | 11.500 | | = |
| Barranquilla, Barranquillita | 10.000 | 10.000 | 10.000 | | = | Cartagena, Bazurto | 11.000 | 11.000 | 11.000 | | = |
| Barranquilla, Granabastos | 11.600 | 11.600 | 11.600 | | = | Cartagena, Frigorífico Candelaria | 11.550 | 11.550 | 11.550 | | = |
| Bogotá, D. C., Paloquemao | 9.533 | 9.533 | 9.533 | | - | Cúcuta, Cenabastos | 9.667 | 9.667 | 9.667 | | = |
| Bucaramanga, Frigoríficos | 12.800 | 12.800 | 12.800 | | = | Ibagué, Frigorífico Carlima | 11.400 | 11.400 | 11.400 | | = |
| Buenaventura (Valle del Cauca) | 12.000 | 12.000 | 12.000 | | = | Ibagué, Plaza La 21 | 11.667 | 11.667 | 11.667 | | + |
| Cali, Santa Helena | 9.867 | 9.867 | 9.867 | | - | Manizales (Caldas) | 12.000 | 12.000 | 12.000 | | = |
| Cartagena, Frigorífico Candelaria | 11.500 | 11.500 | 11.500 | | = | Medellín, Central | | | | | |
| Cúcuta, Cenabastos | 9.333 | 9.333 | 9.333 | | = | Mayorista de Antioquia | 13.967 | 13.967 | 13.967 | | = |
| Cúcuta, La Nueva Sexta | 7.333 | 7.333 | 7.333 | | = | Medellín, Coomerca | 13.400 | 13.400 | 13.400 | | = |
| Ibagué, Frigorífico Carlima | 11.400 | 11.400 | 11.400 | | = | Montería (Córdoba) | 11.000 | 11.000 | 11.000 | | = |
| Ibagué, Plaza La 21 | 11.333 | 11.333 | 11.333 | | + | Montería, Frigosinú | 14.300 | 14.300 | 14.300 | | = |
| Medellín, Central | | | | | | Palmira (Valle del Cauca) | 12.000 | 12.000 | 12.000 | | = |
| Mayorista de Antioquia | 13.533 | 13.533 | 13.533 | | = | Pasto (Nariño) | 11.067 | 11.067 | 11.067 | | = |
| Montería (Córdoba) | 11.000 | 11.000 | 11.000 | | = | Pereira, La 41 | 12.000 | 12.000 | 12.000 | | = |
| Montería, Frigosinú | 12.100 | 12.100 | 12.100 | | = | Popayán (Cauca) | 10.000 | 10.000 | 10.000 | | = |
| Palmira (Valle del Cauca) | 10.000 | 10.000 | 10.000 | | = | Sincelejo (Sucre) | 11.000 | 11.000 | 11.000 | | = |
| Pasto (Nariño) | 11.067 | 11.067 | 11.067 | | = | Tuluá (Valle del Cauca) | 12.067 | 12.067 | 12.067 | | = |
| Popayán (Cauca) | 10.000 | 10.000 | 10.000 | | = | Valledupar, Mercado Nuevo | 12.000 | 12.000 | 12.000 | | = |
| Sincelejo (Sucre) | 11.000 | 11.000 | 11.000 | | = | Villavicencio, CAV | 9.900 | 9.900 | 9.900 | | = |
| Tuluá (Valle del Cauca) | 11.667 | 11.667 | 11.667 | | = | Carne de res, centro de pierna | | | | | |
| Valledupar, Mercado Nuevo | 11.500 | 11.500 | 11.500 | | = | Armenia, Frigocafé | 11.000 | 11.000 | 11.000 | | = |
| Carne de res, bola de pierna | | | | | | Barranquilla, Barranquillita | 10.400 | 10.400 | 10.400 | | = |
| Barranquilla, Barranquillita | 11.900 | 11.900 | 11.900 | | = | Barranquilla, Granabastos | 11.800 | 11.800 | 11.800 | | = |
| Barranquilla, Granabastos | 11.667 | 11.667 | 11.667 | | = | Bogotá, D. C., Frigorífico Ble Ltda. | 10.300 | 10.400 | 10.350 | | - |
| Bogotá, D. C., Frigorífico Ble Ltda. | 10.300 | 10.400 | 10.350 | | - | Bogotá, D. C., Frigorífico Guadalupe | 10.375 | 10.425 | 10.400 | | - |
| Bogotá, D. C., Frigorífico Guadalupe | 10.375 | 10.425 | 10.400 | | - | Bogotá, D. C., Paloquemao | 10.667 | 10.667 | 10.667 | | - |
| Bogotá, D. C., Paloquemao | 10.667 | 10.667 | 10.667 | | - | Bucaramanga, Frigoríficos | 14.600 | 14.600 | 14.600 | | = |
| Bucaramanga, Frigoríficos | 14.600 | 14.600 | 14.600 | | = | Buenaventura (Valle del Cauca) | 12.000 | 12.000 | 12.000 | | = |
| Buenaventura (Valle del Cauca) | 12.000 | 12.000 | 12.000 | | = | Cali, Santa Helena | 11.867 | 11.867 | 11.867 | | + |
| Cali, Santa Helena | 11.867 | 11.867 | 11.867 | | + | Cartagena, Bazurto | 11.000 | 11.000 | 11.000 | | = |
| Cartagena, Bazurto | 11.000 | 11.000 | 11.000 | | = | Cúcuta, La Nueva Sexta | 8.667 | 8.667 | 8.667 | | = |
| Cúcuta, La Nueva Sexta | 8.667 | 8.667 | 8.667 | | = | Ibagué, Frigorífico Carlima | 11.400 | 11.400 | 11.400 | | = |
| Ibagué, Frigorífico Carlima | 11.400 | 11.400 | 11.400 | | = | Ibagué, Plaza La 21 | 11.000 | 11.000 | 11.000 | | = |
| Ibagué, Plaza La 21 | 11.000 | 11.000 | 11.000 | | = | Medellín, Central | | | | | |
| Medellín, Central | | | | | | Mayorista de Antioquia | 14.033 | 14.033 | 14.033 | | = |
| Mayorista de Antioquia | 14.567 | 14.567 | 14.567 | | = | Medellín, Coomerca | 13.350 | 13.350 | 13.350 | | + |
| Medellín, Coomerca | 13.350 | 13.350 | 13.350 | | = | Montería (Córdoba) | 11.000 | 11.000 | 11.000 | | = |
| Montería (Córdoba) | 11.000 | 11.000 | 11.000 | | = | Montería, Frigosinú | 14.300 | 14.300 | 14.300 | | = |
| Neiva, Surabastos | 10.000 | 10.000 | 10.000 | | + | Pereira, La 41 | 12.500 | 12.500 | 12.500 | | = |
| Pasto (Nariño) | 11.000 | 11.000 | 11.000 | | = | Sincelejo (Sucre) | 11.000 | 11.000 | 11.000 | | = |
| Pereira, La 41 | 12.000 | 12.000 | 12.000 | | = | Valledupar, Mercado Nuevo | 12.000 | 12.000 | 12.000 | | = |
| Popayán (Cauca) | 10.000 | 10.000 | 10.000 | | = | Villavicencio, CAV | 9.950 | 9.950 | 9.950 | | = |
| Sincelejo (Sucre) | 11.000 | 11.000 | 11.000 | | = | Carne de res, chatas | | | | | |
| Tuluá (Valle del Cauca) | 12.067 | 12.067 | 12.067 | | = | Armenia, Frigocafé | 12.500 | 12.500 | 12.500 | | = |
| Valledupar, Mercado Nuevo | 12.000 | 12.000 | 12.000 | | = | Barranquilla, Barranquillita | 13.000 | 13.000 | 13.000 | | = |
| Villavicencio, CAV | 9.950 | 9.950 | 9.950 | | + | Barranquilla, Granabastos | 13.000 | 13.000 | 13.000 | | = |
| Carne de res, bota | | | | | | Bogotá, D. C., Frigorífico Ble Ltda. | 12.925 | 13.000 | 12.963 | | - |
| Armenia, Frigocafé | 11.000 | 11.000 | 11.000 | | = | Bogotá, D. C., Frigorífico Guadalupe | 12.533 | 12.775 | 12.654 | | + |
| Barranquilla, Barranquillita | 11.900 | 11.900 | 11.900 | | = | Bogotá, D. C., Paloquemao | 13.867 | 13.867 | 13.867 | | - |
| Barranquilla, Granabastos | 11.667 | 11.667 | 11.667 | | - | Bucaramanga, Frigoríficos | 19.300 | 19.300 | 19.300 | | = |
| Bogotá, D. C., Frigorífico Ble Ltda. | 10.300 | 10.400 | 10.350 | | - | Buenaventura (Valle del Cauca) | 13.000 | 13.000 | 13.000 | | = |
| Bogotá, D. C., Frigorífico Guadalupe | 10.375 | 10.425 | 10.400 | | - | Cali, Santa Helena | 11.833 | 11.833 | 11.833 | | = |
| Bogotá, D. C., Paloquemao | 10.667 | 10.667 | 10.667 | | - | Cartagena, Bazurto | 13.000 | 13.000 | 13.000 | | = |
| Bucaramanga, Frigoríficos | 12.800 | 12.800 | 12.800 | | - | Cartagena, Frigorífico Candelaria | 11.500 | 11.500 | 11.500 | | = |
| Bucaramanga, Frigoríficos | 11.000 | 11.000 | 11.000 | | + | Cúcuta, Cenabastos | 11.667 | 11.667 | 11.667 | | = |
| Cartagena, Bazurto | 11.000 | 11.000 | 11.000 | | + | Cúcuta, La Nueva Sexta | 10.333 | 10.333 | 10.333 | | = |
| Cartagena, Frigorífico Candelaria | 10.500 | 10.500 | 10.500 | | = | Ibagué, Frigorífico Carlima | 18.200 | 18.200 | 18.200 | | = |
| Cúcuta, Cenabastos | 9.333 | 9.333 | 9.333 | | = | Ibagué, Plaza La 21 | 14.000 | 14.000 | 14.000 | | + |
| Ibagué, Frigorífico Carlima | 11.400 | 11.400 | 11.400 | | = | Medellín, Central | | | | | |
| Ibagué, Plaza La 21 | 10.867 | 10.867 | 10.867 | | = | Mayorista de Antioquia | 19.100 | 19.100 | 19.100 | | = |
| Medellín, Central | | | | | | Medellín, Coomerca | 17.875 | 17.875 | 17.875 | | = |
| Mayorista de Antioquia | 14.133 | 14.133 | 14.133 | | = | Montería (Córdoba) | 11.000 | 11.000 | 11.000 | | = |
| Medellín, Coomerca | 12.725 | 12.725 | 12.725 | | = | Montería, Frigosinú | 19.855 | 19.855 | 19.855 | | = |
| Montería (Córdoba) | 11.000 | 11.000 | 11.000 | | = | Palmira (Valle del Cauca) | 12.000 | 12.000 | 12.000 | | = |
| Montería, Frigosinú | 14.300 | 14.300 | 14.300 | | = | Pasto (Nariño) | 12.000 | 12.000 | 12.000 | | = |

**Cuadro 6. Mercados mayoristas. Precios de venta de carnes (continuación)
2014 (1 al 7 de febrero)**

| Productos y mercados | Pesos por kilogramo | | | | Tenden- cia | Productos y mercados | Pesos por kilogramo | | | | Tenden- cia |
|--|---------------------|--------|--------|--|----------------|---|---------------------|--------|--------|--|----------------|
| | Mínimo | Máximo | Medio | | | | Mínimo | Máximo | Medio | | |
| Carne de res, chatas (continuación) | | | | | | Carne de res, lomo de brazo (continuación) | | | | | |
| Pereira, La 41 | 13.750 | 13.750 | 13.750 | | + | Cúcuta, Cenabastos | 9.000 | 9.000 | 9.000 | | = |
| Popayán (Cauca) | 9.000 | 9.000 | 9.000 | | = | Cúcuta, La Nueva Sexta | 7.333 | 7.333 | 7.333 | | - |
| Sincelejo (Sucre) | 11.000 | 11.000 | 11.000 | | = | Montería (Córdoba) | 11.000 | 11.000 | 11.000 | | = |
| Tuluá (Valle del Cauca) | 13.500 | 13.500 | 13.500 | | = | Montería, Frigosinú | 11.550 | 11.550 | 11.550 | | = |
| Valledupar, Mercado Nuevo | 12.500 | 12.500 | 12.500 | | = | Palmira (Valle del Cauca) | 10.833 | 10.833 | 10.833 | | = |
| Villavicencio, CAV | 10.000 | 10.000 | 10.000 | | = | Pasto (Nariño) | 11.500 | 11.500 | 11.500 | | = |
| Carne de res, cogote | | | | | | Pereira, La 41 | 10.500 | 10.500 | 10.500 | | = |
| Armenia, Frigocafé | 7.500 | 7.500 | 7.500 | | = | Popayán (Cauca) | 10.000 | 10.000 | 10.000 | | = |
| Bogotá, D. C., Frigorífico Ble Ltda. | 7.300 | 7.350 | 7.325 | | + | Tuluá (Valle del Cauca) | 10.200 | 10.200 | 10.200 | | = |
| Bogotá, D. C., Frigorífico Guadalupe | 6.867 | 6.900 | 6.883 | | = | Carne de res, lomo fino | | | | | |
| Bogotá, D. C., Paloquemao | 7.667 | 7.667 | 7.667 | | + | Armenia, Frigocafé | 13.500 | 13.500 | 13.500 | | = |
| Bucaramanga, Frigoríficos | 9.800 | 9.800 | 9.800 | | = | Barranquilla, Barranquillita | 16.000 | 16.000 | 16.000 | | = |
| Cartagena, Frigorífico Candelaria | 7.950 | 7.950 | 7.950 | | = | Barranquilla, Granabastos | 15.333 | 15.333 | 15.333 | | = |
| Ibagué, Frigorífico Carlina | 7.000 | 7.000 | 7.000 | | = | Bogotá, D. C., Frigorífico Ble Ltda. | 16.950 | 18.000 | 17.475 | | + |
| Ibagué, Plaza La 21 | 7.667 | 7.667 | 7.667 | | = | Bogotá, D. C., Frigorífico Guadalupe | 16.750 | 16.825 | 16.788 | | - |
| Medellín, Central | | | | | | Bogotá, D. C., Paloquemao | 16.333 | 16.333 | 16.333 | | - |
| Mayorista de Antioquia | 10.500 | 10.500 | 10.500 | | - | Bucaramanga, Frigoríficos | 28.000 | 28.000 | 28.000 | | = |
| Montería (Córdoba) | 8.833 | 8.833 | 8.833 | | = | Buenaventura (Valle del Cauca) | 15.000 | 15.000 | 15.000 | | = |
| Montería, Frigosinú | 11.880 | 11.880 | 11.880 | | = | Cali, Santa Helena | 11.650 | 11.650 | 11.650 | | - |
| Pereira, La 41 | 8.000 | 8.000 | 8.000 | | = | Cartagena, Bazaruto | 13.500 | 13.500 | 13.500 | | = |
| Carne de res, costilla | | | | | | Cartagena, Frigorífico Candelaria | 17.950 | 17.950 | 17.950 | | = |
| Armenia, Frigocafé | 5.000 | 5.000 | 5.000 | | = | Cúcuta, Cenabastos | 12.667 | 12.667 | 12.667 | | = |
| Barranquilla, Barranquillita | 5.350 | 5.350 | 5.350 | | = | Cúcuta, La Nueva Sexta | 10.667 | 10.667 | 10.667 | | = |
| Bogotá, D. C., Frigorífico Ble Ltda. | 7.500 | 7.650 | 7.575 | | - | Ibagué, Frigorífico Carlina | 23.000 | 23.000 | 23.000 | | - |
| Bogotá, D. C., Frigorífico Guadalupe | 7.050 | 7.150 | 7.100 | | - | Ibagué, Plaza La 21 | 14.000 | 14.000 | 14.000 | | - |
| Bogotá, D. C., Paloquemao | 7.600 | 7.600 | 7.600 | | - | Manizales (Caldas) | 13.000 | 13.000 | 13.000 | | = |
| Bucaramanga, Frigoríficos | 7.000 | 7.000 | 7.000 | | = | Medellín, Central | | | | | |
| Buenaventura (Valle del Cauca) | 7.000 | 7.000 | 7.000 | | = | Mayorista de Antioquia | 23.625 | 23.625 | 23.625 | | = |
| Cali, Santa Helena | 9.133 | 9.133 | 9.133 | | - | Medellín, Coomerca | 20.875 | 20.875 | 20.875 | | = |
| Cartagena, Bazaruto | 5.250 | 5.250 | 5.250 | | = | Montería (Córdoba) | 13.000 | 13.000 | 13.000 | | = |
| Cartagena, Frigorífico Candelaria | 5.450 | 5.450 | 5.450 | | = | Montería, Frigosinú | 23.100 | 23.100 | 23.100 | | = |
| Cúcuta, Cenabastos | 7.000 | 7.000 | 7.000 | | = | Palmira (Valle del Cauca) | 12.833 | 12.833 | 12.833 | | = |
| Cúcuta, La Nueva Sexta | 6.667 | 6.667 | 6.667 | | + | Pasto (Nariño) | 12.000 | 12.000 | 12.000 | | = |
| Ibagué, Frigorífico Carlina | 5.200 | 5.200 | 5.200 | | = | Pereira, La 41 | 13.750 | 13.750 | 13.750 | | + |
| Ibagué, Plaza La 21 | 6.667 | 6.667 | 6.667 | | = | Popayán (Cauca) | 12.000 | 12.000 | 12.000 | | = |
| Medellín, Central | | | | | | Sincelejo (Sucre) | 12.000 | 12.000 | 12.000 | | = |
| Mayorista de Antioquia | 6.400 | 6.400 | 6.400 | | - | Tuluá (Valle del Cauca) | 13.000 | 13.000 | 13.000 | | = |
| Medellín, Coomerca | 5.788 | 5.788 | 5.788 | | = | Valledupar, Mercado Nuevo | 14.500 | 14.500 | 14.500 | | = |
| Montería (Córdoba) | 5.000 | 5.000 | 5.000 | | = | Villavicencio, CAV | 13.000 | 13.000 | 13.000 | | = |
| Montería, Frigosinú | 7.150 | 7.150 | 7.150 | | = | Carne de res, morrillo | | | | | |
| Pasto (Nariño) | 6.400 | 6.400 | 6.400 | | = | Armenia, Frigocafé | 10.500 | 10.500 | 10.500 | | = |
| Pereira, La 41 | 4.000 | 4.000 | 4.000 | | = | Bogotá, D. C., Frigorífico Ble Ltda. | 7.800 | 7.900 | 7.850 | | - |
| Popayán (Cauca) | 6.250 | 6.250 | 6.250 | | = | Bogotá, D. C., Frigorífico Guadalupe | 7.600 | 7.750 | 7.675 | | - |
| Valledupar, Mercado Nuevo | 6.000 | 6.000 | 6.000 | | = | Bogotá, D. C., Paloquemao | 9.200 | 9.200 | 9.200 | | + |
| Villavicencio, CAV | 7.000 | 7.000 | 7.000 | | + | Bucaramanga, Frigoríficos | 10.000 | 10.000 | 10.000 | | = |
| Carne de res, falda | | | | | | Buenaventura (Valle del Cauca) | 10.000 | 10.000 | 10.000 | | = |
| Armenia, Frigocafé | 7.000 | 7.000 | 7.000 | | = | Cali, Santa Helena | 8.833 | 8.833 | 8.833 | | = |
| Barranquilla, Barranquillita | 9.000 | 9.000 | 9.000 | | = | Cartagena, Frigorífico Candelaria | 8.950 | 8.950 | 8.950 | | = |
| Barranquilla, Granabastos | 9.800 | 9.800 | 9.800 | | = | Cúcuta, Cenabastos | 7.667 | 7.667 | 7.667 | | = |
| Bogotá, D. C., Frigorífico Ble Ltda. | 7.500 | 7.933 | 7.717 | | - | Cúcuta, La Nueva Sexta | 6.667 | 6.667 | 6.667 | | + |
| Bogotá, D. C., Frigorífico Guadalupe | 7.633 | 7.850 | 7.742 | | - | Ibagué, Frigorífico Carlina | 8.300 | 8.300 | 8.300 | | = |
| Bogotá, D. C., Paloquemao | 8.450 | 8.450 | 8.450 | | = | Ibagué, Plaza La 21 | 8.667 | 8.667 | 8.667 | | = |
| Buenaventura (Valle del Cauca) | 10.000 | 10.000 | 10.000 | | = | Manizales (Caldas) | 9.000 | 9.000 | 9.000 | | = |
| Cali, Santa Helena | 6.667 | 6.667 | 6.667 | | + | Medellín, Central | | | | | |
| Cartagena, Bazaruto | 8.750 | 8.750 | 8.750 | | + | Mayorista de Antioquia | 10.833 | 10.833 | 10.833 | | + |
| Cartagena, Frigorífico Candelaria | 7.950 | 7.950 | 7.950 | | = | Montería (Córdoba) | 8.000 | 8.000 | 8.000 | | = |
| Cúcuta, Cenabastos | 7.333 | 7.333 | 7.333 | | + | Montería, Frigosinú | 9.350 | 9.350 | 9.350 | | = |
| Cúcuta, La Nueva Sexta | 6.667 | 6.667 | 6.667 | | + | Palmira (Valle del Cauca) | 9.000 | 9.000 | 9.000 | | = |
| Ibagué, Frigorífico Carlina | 8.800 | 8.800 | 8.800 | | = | Pasto (Nariño) | 8.000 | 8.000 | 8.000 | | = |
| Ibagué, Plaza La 21 | 9.333 | 9.333 | 9.333 | | = | Pereira, La 41 | 9.000 | 9.000 | 9.000 | | - |
| Manizales (Caldas) | 7.000 | 7.000 | 7.000 | | = | Popayán (Cauca) | 8.000 | 8.000 | 8.000 | | = |
| Medellín, Central | | | | | | Tuluá (Valle del Cauca) | 8.200 | 8.200 | 8.200 | | = |
| Mayorista de Antioquia | 6.300 | 6.300 | 6.300 | | - | Villavicencio, CAV | 7.000 | 7.000 | 7.000 | | = |
| Medellín, Coomerca | 11.450 | 11.450 | 11.450 | | = | Carne de res, muchacho | | | | | |
| Montería (Córdoba) | 9.000 | 9.000 | 9.000 | | = | Armenia, Frigocafé | 10.000 | 10.000 | 10.000 | | = |
| Montería, Frigosinú | 11.330 | 11.330 | 11.330 | | = | Barranquilla, Barranquillita | 10.800 | 10.800 | 10.800 | | = |
| Palmira (Valle del Cauca) | 7.000 | 7.000 | 7.000 | | = | Barranquilla, Granabastos | 12.067 | 12.067 | 12.067 | | = |
| Pasto (Nariño) | 7.800 | 7.800 | 7.800 | | = | Bogotá, D. C., Frigorífico Ble Ltda. | 13.000 | 13.000 | 13.000 | | - |
| Pereira, La 41 | 7.750 | 7.750 | 7.750 | | = | Bogotá, D. C., Paloquemao | 12.200 | 12.200 | 12.200 | | - |
| Popayán (Cauca) | 6.000 | 6.000 | 6.000 | | = | Bucaramanga, Frigoríficos | 14.000 | 14.000 | 14.000 | | -- |
| Tuluá (Valle del Cauca) | 6.933 | 6.933 | 6.933 | | = | Buenaventura (Valle del Cauca) | 12.000 | 12.000 | 12.000 | | = |
| Carne de res, lomo de brazo | | | | | | Cali, Santa Helena | 11.000 | 11.000 | 11.000 | | = |
| Armenia, Frigocafé | 10.000 | 10.000 | 10.000 | | = | Cartagena, Bazaruto | 11.250 | 11.250 | 11.250 | | = |
| Bogotá, D. C., Paloquemao | 9.867 | 9.867 | 9.867 | | + | Cartagena, Frigorífico Candelaria | 11.550 | 11.550 | 11.550 | | = |
| Buenaventura (Valle del Cauca) | 12.000 | 12.000 | 12.000 | | = | Cúcuta, Cenabastos | 10.000 | 10.000 | 10.000 | | = |
| Cali, Santa Helena | 9.500 | 9.500 | 9.500 | | = | Cúcuta, La Nueva Sexta | 9.333 | 9.333 | 9.333 | | + |
| Cartagena, Frigorífico Candelaria | 9.990 | 9.990 | 9.990 | | = | Ibagué, Frigorífico Carlina | 11.400 | 11.400 | 11.400 | | = |
| | | | | | | Ibagué, Plaza La 21 | 12.000 | 12.000 | 12.000 | | + |

**Cuadro 6. Mercados mayoristas. Precios de venta de carnes (conclusión)
2014 (1 al 7 de febrero)**

| Productos y mercados | Pesos por kilogramo | | | | Tenden- cia | Productos y mercados | Pesos por kilogramo | | | | Tenden- cia | | | |
|--------------------------------------|---------------------|--------|-------|---------|--|---|---------------------|--------|-------|--------------------|----------------|-------|-------|---|
| | Mínimo | Máximo | Medio | Precios | | | Mínimo | Máximo | Medio | Precios | | | | |
| Menudencias de pollo | | | | | | Pierna pernil con rabadilla (continuación) | | | | | | | | |
| Armenia, Mercar | 2.200 | 2.200 | 2.200 | = | Valledupar, Mercado Nuevo | 2.950 | 2.950 | 2.950 | + | Villavicencio, CAV | 5.000 | 5.000 | 5.000 | - |
| Bogotá, D. C., Frigorífico Ble Ltda. | 600 | 600 | 600 | = | Pierna pernil sin rabadilla | | | | | | | | | |
| Bogotá, D. C., Frigorífico Guadalupe | 500 | 550 | 525 | - | Bogotá, D. C., Corabastos | 5.425 | 5.425 | 5.425 | + | | | | | |
| Cúcuta, Cenabastos | 350 | 350 | 350 | = | Bogotá, D. C., Frigorífico Ble Ltda. | 6.325 | 6.325 | 6.325 | + | | | | | |
| Ibagué, Frigorífico Carlina | 1.000 | 1.000 | 1.000 | = | Bogotá, D. C., Frigorífico Guadalupe | 5.825 | 5.900 | 5.863 | + | | | | | |
| Ibagué, Plaza La 21 | 1.000 | 1.000 | 1.000 | = | Bogotá, D. C., Paloquemao | 6.933 | 6.933 | 6.933 | ++ | | | | | |
| Montería (Córdoba) | 1.167 | 1.167 | 1.167 | -- | Bucaramanga, Frigoríficos | 5.967 | 5.967 | 5.967 | + | | | | | |
| Neiva, Surabastos | 1.000 | 1.000 | 1.000 | = | Cúcuta, Cenabastos | 5.400 | 5.400 | 5.400 | = | | | | | |
| Pasto (Nariño) | 1.000 | 1.000 | 1.000 | = | Neiva, Surabastos | 4.850 | 4.850 | 4.850 | = | | | | | |
| Popayán (Cauca) | 950 | 950 | 950 | - | Piernas de pollo | | | | | | | | | |
| Villavicencio, CAV | 1.150 | 1.150 | 1.150 | - | Armenia, Mercar | 6.025 | 6.025 | 6.025 | + | | | | | |
| Muslos de pollo con rabadilla | | | | | Bogotá, D. C., Corabastos | 6.025 | 6.025 | 6.025 | - | | | | | |
| Medellín, Coomerca | 5.000 | 5.000 | 5.000 | = | Bogotá, D. C., Frigorífico Ble Ltda. | 7.175 | 7.333 | 7.254 | - | | | | | |
| Valledupar, Mercado Nuevo | 2.950 | 2.950 | 2.950 | + | Bogotá, D. C., Frigorífico Guadalupe | 5.950 | 6.250 | 6.100 | + | | | | | |
| Muslos de pollo sin rabadilla | | | | | Bogotá, D. C., Paloquemao | 7.533 | 7.533 | 7.533 | + | | | | | |
| Bogotá, D. C., Corabastos | 5.400 | 5.400 | 5.400 | = | Cali, Santa Helena | 5.100 | 5.100 | 5.100 | + | | | | | |
| Bogotá, D. C., Frigorífico Ble Ltda. | 5.900 | 5.950 | 5.925 | - | Cartagena, Bazurto | 6.615 | 6.615 | 6.615 | - | | | | | |
| Bogotá, D. C., Frigorífico Guadalupe | 5.150 | 5.500 | 5.325 | - | Cúcuta, Cenabastos | 6.233 | 6.233 | 6.233 | + | | | | | |
| Bogotá, D. C., Paloquemao | 5.933 | 5.933 | 5.933 | + | Medellín, Central | | | | | | | | | |
| Bucaramanga, Frigoríficos | 5.300 | 5.300 | 5.300 | - | Mayorista de Antioquia | 6.325 | 6.325 | 6.325 | - | | | | | |
| Medellín, Central | | | | | Medellín, Coomerca | 5.000 | 5.000 | 5.000 | = | | | | | |
| Mayorista de Antioquia | 6.038 | 6.038 | 6.038 | - | Montería (Córdoba) | 6.133 | 6.133 | 6.133 | = | | | | | |
| Pechuga de pollo | | | | | Palmira (Valle del Cauca) | 5.600 | 5.600 | 5.600 | = | | | | | |
| Armenia, Mercar | 6.500 | 6.500 | 6.500 | = | Pasto (Nariño) | 4.000 | 4.000 | 4.000 | = | | | | | |
| Barranquilla, Barranquillita | 6.250 | 6.250 | 6.250 | = | Popayán (Cauca) | 5.200 | 5.200 | 5.200 | = | | | | | |
| Barranquilla, Granabastos | 6.933 | 6.933 | 6.933 | + | Tuluá (Valle del Cauca) | 5.400 | 5.400 | 5.400 | = | | | | | |
| Bogotá, D. C., Corabastos | 6.800 | 6.800 | 6.800 | = | Valledupar, Mercado Nuevo | 6.000 | 6.000 | 6.000 | = | | | | | |
| Bogotá, D. C., Frigorífico Ble Ltda. | 7.400 | 7.400 | 7.400 | + | Pollo entero congelado con vísceras | | | | | | | | | |
| Bogotá, D. C., Frigorífico Guadalupe | 6.525 | 6.675 | 6.600 | + | Medellín, Central | | | | | | | | | |
| Bogotá, D. C., Paloquemao | 7.867 | 7.867 | 7.867 | + | Mayorista de Antioquia | 4.550 | 4.550 | 4.550 | + | | | | | |
| Bucaramanga, Frigoríficos | 6.300 | 6.300 | 6.300 | - | Pollo entero congelado sin vísceras | | | | | | | | | |
| Buenaventura (Valle del Cauca) | 6.467 | 6.467 | 6.467 | - | Barranquilla, Barranquillita | 4.025 | 4.025 | 4.025 | - | | | | | |
| Cali, Galería Alameda | 6.533 | 6.533 | 6.533 | - | Barranquilla, Granabastos | 4.100 | 4.100 | 4.100 | - | | | | | |
| Cali, Santa Helena | 6.533 | 6.533 | 6.533 | - | Bucaramanga, Frigoríficos | 4.733 | 4.733 | 4.733 | + | | | | | |
| Cartagena, Bazurto | 6.300 | 6.300 | 6.300 | - | Cali, Galería Alameda | 4.867 | 4.867 | 4.867 | - | | | | | |
| Cúcuta, Cenabastos | 6.200 | 6.200 | 6.200 | - | Cali, Santa Helena | 4.800 | 4.800 | 4.800 | - | | | | | |
| Ibagué, Frigorífico Carlina | 7.000 | 7.000 | 7.000 | = | Cartagena, Bazurto | 4.025 | 4.025 | 4.025 | - | | | | | |
| Ibagué, Plaza La 21 | 7.000 | 7.000 | 7.000 | = | Medellín, Central | | | | | | | | | |
| Manizales (Caldas) | 6.750 | 6.750 | 6.750 | = | Mayorista de Antioquia | 4.625 | 4.625 | 4.625 | - | | | | | |
| Medellín, Central | | | | | Medellín, Coomerca | 4.600 | 4.600 | 4.600 | = | | | | | |
| Mayorista de Antioquia | 7.150 | 7.150 | 7.150 | = | Montería (Córdoba) | 4.473 | 4.473 | 4.473 | = | | | | | |
| Medellín, Coomerca | 6.650 | 6.650 | 6.650 | = | Pasto (Nariño) | 4.533 | 4.533 | 4.533 | = | | | | | |
| Montería (Córdoba) | 6.792 | 6.792 | 6.792 | = | Popayán (Cauca) | 5.500 | 5.500 | 5.500 | - | | | | | |
| Neiva, Surabastos | 6.850 | 6.850 | 6.850 | - | Valledupar, Mercado Nuevo | 4.050 | 4.050 | 4.050 | = | | | | | |
| Palmira (Valle del Cauca) | 7.067 | 7.067 | 7.067 | = | Pollo entero fresco con vísceras | | | | | | | | | |
| Pasto (Nariño) | 7.867 | 7.867 | 7.867 | = | Ibagué, Plaza La 21 | 5.000 | 5.000 | 5.000 | = | | | | | |
| Popayán (Cauca) | 8.300 | 8.300 | 8.300 | - | Pollo entero fresco sin vísceras | | | | | | | | | |
| Sincelejo (Sucre) | 6.850 | 6.850 | 6.850 | - | Armenia, Mercar | 4.700 | 4.700 | 4.700 | = | | | | | |
| Tuluá (Valle del Cauca) | 7.400 | 7.400 | 7.400 | = | Bogotá, D. C., Frigorífico Ble Ltda. | 5.775 | 5.800 | 5.788 | + | | | | | |
| Valledupar, Mercado Nuevo | 6.100 | 6.100 | 6.100 | = | Bogotá, D. C., Frigorífico Guadalupe | 4.900 | 5.450 | 5.175 | + | | | | | |
| Villavicencio, CAV | 7.150 | 7.150 | 7.150 | + | Bogotá, D. C., Paloquemao | 5.733 | 5.733 | 5.733 | + | | | | | |
| Pierna pernil con rabadilla | | | | | Bucaramanga, Frigoríficos | 5.217 | 5.217 | 5.217 | - | | | | | |
| Armenia, Mercar | 4.000 | 4.000 | 4.000 | = | Ibagué, Frigorífico Carlina | 4.700 | 4.700 | 4.700 | = | | | | | |
| Barranquilla, Barranquillita | 3.250 | 3.250 | 3.250 | - | Ibagué, Plaza La 21 | 5.467 | 5.467 | 5.467 | + | | | | | |
| Barranquilla, Granabastos | 3.500 | 3.500 | 3.500 | - | Palmira (Valle del Cauca) | 5.000 | 5.000 | 5.000 | = | | | | | |
| Bogotá, D. C., Frigorífico Guadalupe | 4.800 | 4.800 | 4.800 | - | Sincelejo (Sucre) | 4.900 | 4.900 | 4.900 | = | | | | | |
| Bogotá, D. C., Paloquemao | 6.000 | 6.000 | 6.000 | +++ | Tuluá (Valle del Cauca) | 5.600 | 5.600 | 5.600 | - | | | | | |
| Bucaramanga, Frigoríficos | 4.033 | 4.033 | 4.033 | - | Villavicencio, CAV | 5.225 | 5.225 | 5.225 | - | | | | | |
| Cali, Galería Alameda | 3.967 | 3.967 | 3.967 | + | Rabadillas de pollo | | | | | | | | | |
| Cali, Santa Helena | 4.800 | 4.800 | 4.800 | + | Armenia, Mercar | 2.000 | 2.000 | 2.000 | = | | | | | |
| Cartagena, Bazurto | 3.275 | 3.275 | 3.275 | - | Bucaramanga, Frigoríficos | 1.700 | 1.700 | 1.700 | - | | | | | |
| Cúcuta, Cenabastos | 3.533 | 3.533 | 3.533 | - | Cúcuta, Cenabastos | 1.833 | 1.833 | 1.833 | + | | | | | |
| Ibagué, Plaza La 21 | 5.000 | 5.000 | 5.000 | - | Manizales (Caldas) | 2.000 | 2.000 | 2.000 | = | | | | | |
| Medellín, Central | | | | | Montería (Córdoba) | 2.133 | 2.133 | 2.133 | = | | | | | |
| Mayorista de Antioquia | 4.400 | 4.400 | 4.400 | = | | | | | | | | | | |
| Medellín, Coomerca | 3.800 | 3.800 | 3.800 | = | | | | | | | | | | |
| Montería (Córdoba) | 3.658 | 3.658 | 3.658 | = | | | | | | | | | | |
| Palmira (Valle del Cauca) | 4.267 | 4.267 | 4.267 | = | | | | | | | | | | |
| Pasto (Nariño) | 3.733 | 3.733 | 3.733 | = | | | | | | | | | | |
| Sincelejo (Sucre) | 4.050 | 4.050 | 4.050 | = | | | | | | | | | | |
| Tuluá (Valle del Cauca) | 4.933 | 4.933 | 4.933 | = | | | | | | | | | | |

Tendencias:

(---) Variación mayor al -20 %

(--) Variación entre -10 % y -20 %

(-) Variación entre 0 % y -10 %

(=) Variación igual a 0 %

(+) Variación entre 0 % y 10 %

(+ +) Variación entre 10 % y 20 %

(+++) Variación mayor al 20 %

(n.d.) No determinado

Cuadro 7. Mercados mayoristas. Precios de venta de pescados 2014 (1 al 7 de febrero)

| Productos y mercados | Pesos por kilogramo | | | | Tendencia | Productos y mercados | Pesos por kilogramo | | | | Tendencia |
|---|---------------------|--------|--------|---------|-----------|---|---------------------|--------|--------|---------|-----------|
| | Mínimo | Máximo | Medio | Precios | | | Mínimo | Máximo | Medio | Precios | |
| Almejas con concha | | | | | | Bocachico importado congelado (continuación) | | | | | |
| Cali, Galería Alameda | 5.900 | 5.900 | 5.900 | - | | Valledupar, Mercado Nuevo | 7.250 | 7.250 | 7.250 | = | |
| Cali, Santa Helena | 7.000 | 7.000 | 7.000 | + | | Cachama de cultivo fresca | | | | | |
| Medellín, Central | | | | | | Bogotá, D. C., Plaza Las Flores | 5.093 | 5.093 | 5.093 | + | |
| Mayorista de Antioquia | 4.518 | 4.518 | 4.518 | + | | Bucaramanga, Centroabastos | 6.000 | 6.200 | 6.100 | + | |
| Almejas sin concha | | | | | | Cúcuta, La Nueva Sexta | 5.250 | 5.250 | 5.250 | + | |
| Cali, Galería Alameda | 10.000 | 10.000 | 10.000 | - | | Ibagué, Plaza La 21 | 7.500 | 7.500 | 7.500 | + | |
| Cali, Santa Helena | 8.767 | 8.767 | 8.767 | - | | Montería (Córdoba) | 5.000 | 5.000 | 5.000 | - | |
| Medellín, Central | | | | | | Sincelejo (Sucre) | 4.250 | 4.250 | 4.250 | + | |
| Mayorista de Antioquia | 15.685 | 15.685 | 15.685 | - | | Ubaté (Cundinamarca) | 7.000 | 7.000 | 7.000 | - | |
| Bagre rayado en postas congelado | | | | | | Villavicencio, CAV | 7.000 | 7.000 | 7.000 | n.d. | |
| Armenia, Mercar | 16.400 | 16.400 | 16.400 | = | | Calamar anillos | | | | | |
| Bogotá, D. C., Paloquemao | 15.667 | 15.667 | 15.667 | + | | Bogotá, D. C., Corabastos | 11.075 | 11.075 | 11.075 | + | |
| Medellín, Central | | | | | | Bogotá, D. C., Paloquemao | 17.000 | 17.000 | 17.000 | - | |
| Mayorista de Antioquia | 14.350 | 14.350 | 14.350 | + | | Cali, Galería Alameda | 9.833 | 9.833 | 9.833 | + | |
| Tunja (Boyacá) | 15.500 | 15.500 | 15.500 | = | | Cali, Santa Helena | 8.567 | 8.567 | 8.567 | - | |
| Villavicencio, CAV | 16.000 | 16.000 | 16.000 | + | | Medellín, Central | | | | | |
| Bagre rayado entero congelado | | | | | | Mayorista de Antioquia | 11.600 | 11.600 | 11.600 | + | |
| Bogotá, D. C., Plaza Las Flores | 9.200 | 9.200 | 9.200 | = | | Calamar blanco entero | | | | | |
| Cali, Galería Alameda | 15.667 | 15.667 | 15.667 | = | | Bogotá, D. C., Corabastos | 6.000 | 6.000 | 6.000 | = | |
| Cali, Santa Helena | 10.833 | 10.833 | 10.833 | - | | Bogotá, D. C., Paloquemao | 7.667 | 7.667 | 7.667 | + | |
| Medellín, Central | | | | | | Cali, Galería Alameda | 6.200 | 6.200 | 6.200 | + | |
| Mayorista de Antioquia | 13.875 | 13.875 | 13.875 | + | | Cali, Santa Helena | 6.200 | 6.200 | 6.200 | = | |
| Pereira, La 41 | 20.000 | 20.000 | 20.000 | = | | Calamar morado entero | | | | | |
| Popayán (Cauca) | 12.000 | 12.000 | 12.000 | = | | Bogotá, D. C., Corabastos | 9.250 | 9.250 | 9.250 | = | |
| Bagre rayado entero fresco | | | | | | Bogotá, D. C., Paloquemao | 8.300 | 8.300 | 8.300 | - | |
| Barranquilla, Barranquillita | 8.000 | 8.000 | 8.000 | = | | Cali, Galería Alameda | 10.167 | 10.167 | 10.167 | = | |
| Bogotá, D. C., Paloquemao | 15.667 | 15.667 | 15.667 | + | | Cali, Santa Helena | 8.200 | 8.200 | 8.200 | - | |
| Bogotá, D. C., Plaza Las Flores | 8.800 | 8.933 | 8.867 | + | | Camarón tigre precocido seco | | | | | |
| Bucaramanga, Centroabastos | 9.600 | 10.200 | 9.950 | + | | Bogotá, D. C., Paloquemao | 32.000 | 32.000 | 32.000 | + | |
| Cartagena, Bazaruto | 8.167 | 8.167 | 8.167 | - | | Medellín, Central | | | | | |
| Cúcuta, La Nueva Sexta | 8.167 | 9.333 | 8.750 | + | | Mayorista de Antioquia | 29.250 | 29.250 | 29.250 | + | |
| Ibagué, Plaza La 21 | 15.500 | 15.500 | 15.500 | ++ | | Popayán (Cauca) | 24.000 | 24.000 | 24.000 | - | |
| La Dorada (Caldas) | 8.250 | 9.750 | 8.750 | + | | Camarón titi precocido seco | | | | | |
| Montería (Córdoba) | 7.667 | 7.667 | 7.667 | = | | Armenia, Mercar | 25.800 | 25.800 | 25.800 | = | |
| Neiva, Surabastos | 14.000 | 14.000 | 14.000 | = | | Bogotá, D. C., Paloquemao | 25.833 | 25.833 | 25.833 | - | |
| Sincelejo (Sucre) | 7.500 | 7.500 | 7.500 | = | | Medellín, Central | | | | | |
| Ubaté (Cundinamarca) | 11.000 | 11.000 | 11.000 | = | | Mayorista de Antioquia | 23.600 | 23.600 | 23.600 | - | |
| Valledupar, Mercado Nuevo | 10.667 | 10.667 | 10.667 | ++ | | Popayán (Cauca) | 20.500 | 20.500 | 20.500 | + | |
| Villavicencio, CAV | 12.000 | 12.000 | 12.000 | + | | Capaz Magdalena fresco | | | | | |
| Blanquillo entero fresco | | | | | | La Dorada (Caldas) | 8.667 | 9.250 | 8.917 | + | |
| Barranquilla, Barranquillita | 5.000 | 5.000 | 5.000 | = | | Neiva, Surabastos | 11.000 | 11.000 | 11.000 | = | |
| Bogotá, D. C., Plaza Las Flores | 6.133 | 6.133 | 6.133 | - | | Cazuela de mariscos (paquete) | | | | | |
| Bucaramanga, Centroabastos | 6.400 | 7.000 | 6.700 | + | | Bogotá, D. C., Corabastos | 8.875 | 8.875 | 8.875 | + | |
| La Dorada (Caldas) | 6.000 | 6.000 | 6.000 | - | | Bogotá, D. C., Paloquemao | 10.000 | 10.000 | 10.000 | = | |
| Montería (Córdoba) | 5.567 | 5.567 | 5.567 | - | | Medellín, Central | | | | | |
| Sincelejo (Sucre) | 5.000 | 5.000 | 5.000 | = | | Mayorista de Antioquia | 14.000 | 14.000 | 14.000 | - | |
| Valledupar, Mercado Nuevo | 6.667 | 6.667 | 6.667 | = | | Corvina, filete congelado nacional | | | | | |
| Bocachico criollo fresco | | | | | | Buenaventura (Valle del Cauca) | 16.000 | 16.000 | 16.000 | = | |
| Barranquilla, Barranquillita | 10.000 | 10.000 | 10.000 | = | | Cali, Galería Alameda | 23.667 | 23.667 | 23.667 | - | |
| Cartagena, Bazaruto | 11.667 | 11.667 | 11.667 | - | | Cali, Santa Helena | 24.500 | 24.500 | 24.500 | - | |
| Cúcuta, La Nueva Sexta | 6.000 | 6.000 | 6.000 | = | | Langostino 16-20 | | | | | |
| Ibagué, Plaza La 21 | 16.000 | 16.000 | 16.000 | ++ | | Bogotá, D. C., Corabastos | 51.000 | 51.000 | 51.000 | + | |
| La Dorada (Caldas) | 3.250 | 4.250 | 3.750 | --- | | Bogotá, D. C., Paloquemao | 36.333 | 36.333 | 36.333 | - | |
| Montería (Córdoba) | 11.667 | 11.667 | 11.667 | +++ | | Medellín, Central | | | | | |
| Sincelejo (Sucre) | 10.500 | 10.500 | 10.500 | + | | Mayorista de Antioquia | 46.750 | 46.750 | 46.750 | + | |
| Ubaté (Cundinamarca) | 7.000 | 7.000 | 7.000 | = | | Langostino U12 | | | | | |
| Valledupar, Mercado Nuevo | 12.667 | 12.667 | 12.667 | + | | Bogotá, D. C., Paloquemao | 57.333 | 57.333 | 57.333 | + | |
| Villavicencio, CAV | 9.000 | 9.000 | 9.000 | - | | Medellín, Central | | | | | |
| Bocachico importado congelado | | | | | | Mayorista de Antioquia | 53.750 | 53.750 | 53.750 | + | |
| Armenia, Mercar | 6.700 | 6.700 | 6.700 | = | | Merluza, filete importado | | | | | |
| Barranquilla, Barranquillita | 5.250 | 5.250 | 5.250 | = | | Armenia, Mercar | 7.800 | 7.800 | 7.800 | = | |
| Bogotá, D. C., Plaza Las Flores | 6.133 | 6.133 | 6.133 | = | | Bogotá, D. C., Corabastos | 8.750 | 8.750 | 8.750 | + | |
| Cali, Galería Alameda | 7.133 | 7.133 | 7.133 | + | | Bogotá, D. C., Paloquemao | 9.867 | 9.867 | 9.867 | + | |
| Cali, Santa Helena | 6.333 | 6.333 | 6.333 | - | | Cali, Galería Alameda | 7.933 | 7.933 | 7.933 | - | |
| Cartagena, Bazaruto | 6.100 | 6.100 | 6.100 | = | | Cali, Santa Helena | 7.100 | 7.100 | 7.100 | - | |
| Cúcuta, La Nueva Sexta | 6.000 | 6.000 | 6.000 | = | | Medellín, Central | | | | | |
| Manizales (Caldas) | 6.000 | 6.000 | 6.000 | = | | Mayorista de Antioquia | 7.775 | 7.775 | 7.775 | = | |
| Medellín, Central | | | | | | | | | | | |
| Mayorista de Antioquia | 7.950 | 7.950 | 7.950 | + | | | | | | | |
| Montería (Córdoba) | 7.333 | 7.333 | 7.333 | ++ | | | | | | | |
| Pereira, La 41 | 6.000 | 6.000 | 6.000 | = | | | | | | | |
| Popayán (Cauca) | 8.300 | 8.300 | 8.300 | + | | | | | | | |
| Sincelejo (Sucre) | 6.500 | 6.500 | 6.500 | = | | | | | | | |
| Tuluá (Valle del Cauca) | 6.700 | 6.700 | 6.700 | n.d. | | | | | | | |

**Cuadro 7. Mercados mayoristas. Precios de venta de pescados (conclusión)
2014 (1 al 7 de febrero)**

| Productos y mercados | Pesos por kilogramo | | | | Tendencia | Productos y mercados | Pesos por kilogramo | | | | Tendencia |
|--------------------------------------|---------------------|--------|--------|--|-----------|--|---------------------|--------|--------|--|-----------|
| | Mínimo | Máximo | Medio | | | | Mínimo | Máximo | Medio | | |
| Merluza, filete nacional | | | | | | Salmón, filete congelado (continuación) | | | | | |
| Bogotá, D. C., Corabastos | 20.667 | 20.667 | 20.667 | | + | Medellín, Central | | | | | |
| Bogotá, D. C., Paloquemao | 24.667 | 24.667 | 24.667 | | + | Mayorista de Antioquia | 24.800 | 24.800 | 24.800 | | + |
| Cali, Galería Alameda | 22.333 | 22.333 | 22.333 | | + | Popayán (Cauca) | 25.000 | 25.000 | 25.000 | | + |
| Cali, Santa Helena | 17.000 | 17.000 | 17.000 | | - | Sierra entera congelada | | | | | |
| Mojarra lora entera congelada | | | | | | Armenia, Mercar | 9.800 | 9.800 | 9.800 | | = |
| Armenia, Mercar | 8.000 | 8.000 | 8.000 | | = | Bogotá, D. C., Corabastos | 9.950 | 9.950 | 9.950 | | -- |
| Barranquilla, Barranquillita | 4.000 | 4.000 | 4.000 | | = | Buenaventura (Valle del Cauca) | 7.000 | 7.000 | 7.000 | | = |
| Cartagena, Bazurto | 4.833 | 4.833 | 4.833 | | + | Cali, Galería Alameda | 9.267 | 9.267 | 9.267 | | = |
| Mojarra lora entera fresca | | | | | | Cali, Santa Helena | 8.150 | 8.150 | 8.150 | | + |
| Barranquilla, Barranquillita | 4.250 | 4.250 | 4.250 | | + | Cartagena, Bazurto | 10.600 | 10.600 | 10.600 | | = |
| Cartagena, Bazurto | 4.750 | 4.750 | 4.750 | | ++ | Medellín, Central | | | | | |
| Montería (Córdoba) | 4.000 | 4.000 | 4.000 | | --- | Mayorista de Antioquia | 10.350 | 10.350 | 10.350 | | - |
| Sincelejo (Sucre) | 4.000 | 4.000 | 4.000 | | +++ | Tilapia roja entera congelada | | | | | |
| Valledupar, Mercado Nuevo | 5.000 | 5.000 | 5.000 | | = | Barranquilla, Barranquillita | 5.250 | 5.250 | 5.250 | | = |
| Villavicencio, CAV | 8.000 | 8.000 | 8.000 | | = | Cali, Galería Alameda | 6.800 | 6.800 | 6.800 | | -- |
| Nicuro fresco | | | | | | Cali, Santa Helena | 6.767 | 6.767 | 6.767 | | - |
| Bogotá, D. C., Plaza Las Flores | 4.400 | 4.533 | 4.467 | | + | Cartagena, Bazurto | 6.400 | 6.400 | 6.400 | | + |
| Ibagué, Plaza La 21 | 8.000 | 8.000 | 8.000 | | = | Medellín, Central | | | | | |
| La Dorada (Caldas) | 2.750 | 3.750 | 3.313 | | -- | Mayorista de Antioquia | 8.475 | 8.475 | 8.475 | | + |
| Ubaté (Cundinamarca) | 7.000 | 7.000 | 7.000 | | = | Tuluá (Valle del Cauca) | 7.800 | 7.800 | 7.800 | | n.d. |
| Villavicencio, CAV | 8.000 | 8.000 | 8.000 | | n.d. | Tilapia roja entera fresca | | | | | |
| Palmitos de mar | | | | | | Barranquilla, Barranquillita | 5.750 | 5.750 | 5.750 | | = |
| Bogotá, D. C., Corabastos | 8.500 | 8.500 | 8.500 | | - | Bogotá, D. C., Paloquemao | 7.667 | 7.667 | 7.667 | | + |
| Bogotá, D. C., Paloquemao | 9.867 | 9.867 | 9.867 | | - | Bogotá, D. C., Plaza Las Flores | 5.200 | 5.280 | 5.240 | | + |
| Cali, Galería Alameda | 10.500 | 10.500 | 10.500 | | = | Bucaramanga, Centroabastos | 6.100 | 6.300 | 6.200 | | + |
| Cali, Santa Helena | 10.000 | 10.000 | 10.000 | | - | Cartagena, Bazurto | 6.325 | 6.325 | 6.325 | | + |
| Medellín, Central | | | | | | Cúcuta, La Nueva Sexta | 6.000 | 6.000 | 6.000 | | = |
| Mayorista de Antioquia | 8.600 | 8.600 | 8.600 | | = | Ibagué, Plaza La 21 | 7.000 | 7.000 | 7.000 | | = |
| Pargo rojo entero congelado | | | | | | Montería (Córdoba) | 6.000 | 6.000 | 6.000 | | -- |
| Armenia, Mercar | 17.000 | 17.000 | 17.000 | | = | Neiva, Surabastos | 6.000 | 6.000 | 6.000 | | = |
| Bogotá, D. C., Corabastos | 17.250 | 17.250 | 17.250 | | - | Sincelejo (Sucre) | 5.500 | 5.500 | 5.500 | | - |
| Bogotá, D. C., Paloquemao | 19.333 | 19.333 | 19.333 | | = | Sincelejo (Sucre) | 7.000 | 7.000 | 7.000 | | - |
| Cali, Galería Alameda | 13.400 | 13.400 | 13.400 | | + | Tunja (Boyacá) | 7.000 | 7.000 | 7.000 | | = |
| Medellín, Central | | | | | | Ubaté (Cundinamarca) | 7.000 | 7.000 | 7.000 | | = |
| Mayorista de Antioquia | 20.550 | 20.550 | 20.550 | | + | Valledupar, Mercado Nuevo | 7.000 | 7.000 | 7.000 | | - |
| Pereira, La 41 | 21.000 | 21.000 | 21.000 | | = | Tilapia, filete congelado | | | | | |
| Tuluá (Valle del Cauca) | 12.000 | 12.000 | 12.000 | | n.d. | Bogotá, D. C., Corabastos | 13.000 | 13.000 | 13.000 | | - |
| Pargo rojo entero fresco | | | | | | Cali, Galería Alameda | 11.833 | 11.833 | 11.833 | | = |
| Valledupar, Mercado Nuevo | 20.000 | 20.000 | 20.000 | | = | Cali, Santa Helena | 9.750 | 9.750 | 9.750 | | + |
| Pargo rojo platero | | | | | | Medellín, Central | | | | | |
| Bogotá, D. C., Corabastos | 17.500 | 17.500 | 17.500 | | n.d. | Mayorista de Antioquia | 13.800 | 13.800 | 13.800 | | - |
| Bogotá, D. C., Paloquemao | 19.000 | 19.000 | 19.000 | | - | Popayán (Cauca) | 11.000 | 11.000 | 11.000 | | = |
| Buenaventura (Valle del Cauca) | 14.000 | 14.000 | 14.000 | | = | Tuluá (Valle del Cauca) | 12.000 | 12.000 | 12.000 | | n.d. |
| Cali, Galería Alameda | 14.000 | 14.000 | 14.000 | | + | Tilapia, lomitos | | | | | |
| Cali, Santa Helena | 12.250 | 12.250 | 12.250 | | + | Medellín, Central | | | | | |
| Cartagena, Bazurto | 18.333 | 18.333 | 18.333 | | = | Mayorista de Antioquia | 5.950 | 5.950 | 5.950 | | - |
| Pescado cabezas | | | | | | Toyo blanco, filete congelado | | | | | |
| Armenia, Mercar | 2.500 | 2.500 | 2.500 | | + | Bogotá, D. C., Paloquemao | 9.467 | 9.467 | 9.467 | | - |
| Bogotá, D. C., Corabastos | 6.250 | 6.250 | 6.250 | | - | Cali, Galería Alameda | 8.867 | 8.867 | 8.867 | | = |
| Bogotá, D. C., Paloquemao | 5.667 | 5.667 | 5.667 | | + | Cali, Santa Helena | 8.750 | 8.750 | 8.750 | | + |
| Buenaventura (Valle del Cauca) | 2.167 | 2.167 | 2.167 | | = | Popayán (Cauca) | 11.000 | 11.000 | 11.000 | | = |
| Cali, Galería Alameda | 5.500 | 5.500 | 5.500 | | - | Tuluá (Valle del Cauca) | 10.000 | 10.000 | 10.000 | | n.d. |
| Cali, Santa Helena | 4.833 | 4.833 | 4.833 | | - | Trucha en corte mariposa | | | | | |
| Popayán (Cauca) | 4.100 | 4.100 | 4.100 | | + | Armenia, Mercar | 10.800 | 10.800 | 10.800 | | = |
| Róbalo, filete congelado | | | | | | Bogotá, D. C., Corabastos | 9.875 | 9.875 | 9.875 | | + |
| Medellín, Central | | | | | | Bogotá, D. C., Paloquemao | 10.667 | 10.667 | 10.667 | | + |
| Mayorista de Antioquia | 7.900 | 7.900 | 7.900 | | = | Cali, Galería Alameda | 12.000 | 12.000 | 12.000 | | ++ |
| Salmón, filete congelado | | | | | | Cali, Santa Helena | 9.250 | 9.250 | 9.250 | | + |
| Armenia, Mercar | 21.800 | 21.800 | 21.800 | | = | Manizales (Caldas) | 12.000 | 12.000 | 12.000 | | + |
| Bogotá, D. C., Corabastos | 21.000 | 21.000 | 21.000 | | = | Medellín, Central | | | | | |
| Bogotá, D. C., Paloquemao | 24.667 | 24.667 | 24.667 | | + | Mayorista de Antioquia | 12.175 | 12.175 | 12.175 | | = |
| Cali, Galería Alameda | 23.767 | 23.767 | 23.767 | | - | Pereira, La 41 | 12.000 | 12.000 | 12.000 | | = |
| Cali, Santa Helena | 20.500 | 20.500 | 20.500 | | - | Popayán (Cauca) | 10.000 | 10.000 | 10.000 | | = |

Tendencias:

(---) Variación mayor al -20 %
 (--) Variación entre -10 % y -20 %
 (-) Variación entre 0 % y -10 %

(=) Variación igual a 0 %

(+) Variación entre 0 % y 10 %

(+ +) Variación entre 10 % y 20 %

(+++) Variación mayor al 20 %

(n.d.) No determinado

**Cuadro 8. Mercados mayoristas. Precios de venta de productos procesados
2014 (1 al 7 de febrero)**

| Productos y mercados | Pesos por kilogramo | | | | Tenden- cia | Productos y mercados | Pesos por kilogramo | | | | Tenden- cia |
|----------------------------------|---------------------|--------|-------|---|----------------|-------------------------------------|---------------------|--------|--------|----|----------------|
| | Mínimo | Máximo | Medio | | | | Mínimo | Máximo | Medio | | |
| Aceite girasol | | | | | | Azúcar morena (continuación) | | | | | |
| Barranquilla, Barranquillita | 6.839 | 6.839 | 6.839 | = | | Cali, Siloé | 1.700 | 1.700 | 1.700 | = | |
| Barranquilla, Granabastos | 6.838 | 6.838 | 6.838 | + | | Ibagué, Plaza La 21 | 1.552 | 1.552 | 1.552 | - | |
| Cartagena, Bazurto | 5.917 | 5.917 | 5.917 | = | | Medellín, Central | | | | | |
| Medellín, Central | | | | | | Mayorista de Antioquia | 1.620 | 1.620 | 1.620 | = | |
| Mayorista de Antioquia | 6.608 | 6.608 | 6.608 | = | | Medellín, Coomerca | 1.620 | 1.620 | 1.620 | = | |
| Montería (Córdoba) | 5.479 | 5.479 | 5.479 | = | | Medellín, Placita de Flórez | 1.560 | 1.560 | 1.560 | = | |
| Pereira, Mercasa | 6.920 | 6.920 | 6.920 | - | | Pasto (Nariño) | 1.773 | 1.773 | 1.773 | = | |
| Sincelejo (Sucre) | 4.792 | 4.792 | 4.792 | = | | Tuluá (Valle del Cauca) | 1.833 | 1.833 | 1.833 | = | |
| Valledupar, Mercado Nuevo | 6.583 | 6.583 | 6.583 | = | | | | | | | |
| Aceite soya | | | | | | Azúcar refinada | | | | | |
| Cartago (Valle del Cauca) | 4.502 | 4.502 | 4.502 | + | | Barranquilla, Barranquillita | 1.589 | 1.589 | 1.589 | -- | |
| Aceite vegetal mezcla | | | | | | Barranquilla, Granabastos | 1.625 | 1.625 | 1.625 | - | |
| Armenia, Mercar | 3.583 | 3.583 | 3.583 | = | | Bucaramanga, Centroabastos | 1.736 | 1.736 | 1.736 | - | |
| Barranquilla, Barranquillita | 3.741 | 3.741 | 3.741 | + | | Bucaramanga, Mercados del centro | 1.736 | 1.736 | 1.736 | + | |
| Barranquilla, Granabastos | 3.752 | 3.752 | 3.752 | + | | Cartagena, Bazurto | 1.720 | 1.720 | 1.720 | - | |
| Bogotá, D. C., Corabastos | 4.462 | 4.462 | 4.462 | - | | Ibagué, Plaza La 21 | 1.485 | 1.485 | 1.485 | - | |
| Bogotá, D. C., Paloquemao | 4.621 | 4.621 | 4.621 | + | | Medellín, Central | | | | | |
| Bucaramanga, Centroabastos | 4.315 | 4.315 | 4.315 | = | | Mayorista de Antioquia | 1.827 | 1.827 | 1.827 | - | |
| Bucaramanga, Mercados del centro | 3.553 | 3.553 | 3.553 | = | | Medellín, Placita de Flórez | 1.560 | 1.560 | 1.560 | = | |
| Cali, La Floresta | 4.783 | 4.783 | 4.783 | = | | Montería (Córdoba) | 1.400 | 1.400 | 1.400 | = | |
| Cali, Santa Helena | 4.208 | 4.208 | 4.208 | - | | Pasto (Nariño) | 1.493 | 1.493 | 1.493 | = | |
| Cartagena, Bazurto | 3.500 | 3.500 | 3.500 | + | | Sincelejo (Sucre) | 1.920 | 1.920 | 1.920 | = | |
| Cartago (Valle del Cauca) | 3.663 | 3.663 | 3.663 | + | | Valledupar, Mercado Nuevo | 1.773 | 1.773 | 1.773 | = | |
| Cúcuta, Cenabastos | 3.549 | 3.549 | 3.549 | + | | Villavicencio, CAV | 1.680 | 1.680 | 1.680 | - | |
| Cúcuta, La Nueva Sexta | 3.241 | 3.241 | 3.241 | + | | Azúcar sulfitada | | | | | |
| Ibagué, Plaza La 21 | 3.575 | 3.575 | 3.575 | + | | Armenia, Mercar | 1.410 | 1.410 | 1.410 | - | |
| Manizales (Caldas) | 4.292 | 4.292 | 4.292 | = | | Barranquilla, Barranquillita | 1.378 | 1.378 | 1.378 | = | |
| Medellín, Central | | | | | | Barranquilla, Granabastos | 1.350 | 1.350 | 1.350 | + | |
| Mayorista de Antioquia | 4.026 | 4.026 | 4.026 | - | | Bogotá, D. C., Paloquemao | 1.627 | 1.627 | 1.627 | - | |
| Medellín, Coomerca | 4.021 | 4.021 | 4.021 | = | | Bogotá, D. C., Plaza España | 1.503 | 1.503 | 1.503 | - | |
| Medellín, Placita de Flórez | 4.042 | 4.042 | 4.042 | + | | Bucaramanga, Centroabastos | 1.489 | 1.489 | 1.489 | - | |
| Montería (Córdoba) | 3.278 | 3.278 | 3.278 | - | | Bucaramanga, Mercados del centro | 1.500 | 1.500 | 1.500 | - | |
| Neiva, Surabastos | 3.865 | 3.865 | 3.865 | - | | Buenaventura (Valle del Cauca) | 1.460 | 1.460 | 1.460 | - | |
| Palmira (Valle del Cauca) | 4.278 | 4.278 | 4.278 | = | | Cali, Santa Helena | 1.280 | 1.280 | 1.280 | - | |
| Pamplona (Norte de Santander) | 3.310 | 3.310 | 3.310 | = | | Cali, Siloé | 1.380 | 1.380 | 1.380 | + | |
| Pasto (Nariño) | 3.306 | 3.306 | 3.306 | = | | Cartagena, Bazurto | 1.335 | 1.335 | 1.335 | - | |
| Sincelejo (Sucre) | 3.458 | 3.458 | 3.458 | = | | Cartago (Valle del Cauca) | 1.480 | 1.480 | 1.480 | + | |
| Tuluá (Valle del Cauca) | 3.911 | 3.911 | 3.911 | = | | Ibagué, Plaza La 21 | 1.400 | 1.400 | 1.400 | = | |
| Valledupar, Mercado Nuevo | 3.917 | 3.917 | 3.917 | = | | Manizales (Caldas) | 1.467 | 1.467 | 1.467 | = | |
| Villavicencio, CAV | 4.589 | 4.589 | 4.589 | - | | Medellín, Central | | | | | |
| Avena en hojuelas | | | | | | Mayorista de Antioquia | 1.400 | 1.400 | 1.400 | = | |
| Barranquilla, Barranquillita | 5.346 | 5.346 | 5.346 | - | | Palmira (Valle del Cauca) | 1.367 | 1.367 | 1.367 | + | |
| Barranquilla, Granabastos | 5.385 | 5.385 | 5.385 | + | | Pereira, Mercasa | 1.553 | 1.553 | 1.553 | = | |
| Bogotá, D. C., Corabastos | 6.083 | 6.083 | 6.083 | + | | Popayán (Cauca) | 1.363 | 1.363 | 1.363 | + | |
| Bogotá, D. C., Paloquemao | 6.546 | 6.546 | 6.546 | + | | Sincelejo (Sucre) | 1.370 | 1.370 | 1.370 | + | |
| Bucaramanga, Centroabastos | 4.978 | 4.978 | 4.978 | = | | Valledupar, Mercado Nuevo | 1.433 | 1.433 | 1.433 | + | |
| Bucaramanga, Mercados del centro | 4.894 | 4.894 | 4.894 | + | | Villavicencio, CAV | 1.520 | 1.520 | 1.520 | + | |
| Cali, Santa Helena | 5.764 | 5.764 | 5.764 | + | | Bocadillo veleño | | | | | |
| Cali, Siloé | 6.188 | 6.188 | 6.188 | = | | Bogotá, D. C., Corabastos | 187 | 187 | 187 | - | |
| Cartagena, Bazurto | 5.260 | 5.260 | 5.260 | = | | Bogotá, D. C., Paloquemao | 194 | 194 | 194 | = | |
| Cartago (Valle del Cauca) | 8.026 | 8.026 | 8.026 | + | | Neiva, Surabastos | 97 | 97 | 97 | = | |
| Cúcuta, Cenabastos | 4.808 | 4.808 | 4.808 | + | | Café instantáneo | | | | | |
| Cúcuta, La Nueva Sexta | 4.889 | 4.889 | 4.889 | - | | Barranquilla, Barranquillita | 65.968 | 65.968 | 65.968 | = | |
| Ibagué, Plaza La 21 | 6.022 | 6.022 | 6.022 | + | | Barranquilla, Granabastos | 66.082 | 66.082 | 66.082 | + | |
| Neiva, Surabastos | 6.354 | 6.354 | 6.354 | = | | Bogotá, D. C., Corabastos | 68.873 | 68.873 | 68.873 | + | |
| Palmira (Valle del Cauca) | 5.833 | 5.833 | 5.833 | = | | Buenaventura (Valle del Cauca) | 74.477 | 74.477 | 74.477 | = | |
| Pamplona (Norte de Santander) | 4.722 | 4.722 | 4.722 | + | | Cali, La Floresta | 75.686 | 75.686 | 75.686 | = | |
| Popayán (Cauca) | 4.731 | 4.731 | 4.731 | + | | Cali, Santa Helena | 77.996 | 77.996 | 77.996 | + | |
| Sincelejo (Sucre) | 5.521 | 5.521 | 5.521 | = | | Cali, Siloé | 75.163 | 75.163 | 75.163 | = | |
| Valledupar, Mercado Nuevo | 4.417 | 4.417 | 4.417 | = | | Cartago (Valle del Cauca) | 70.000 | 70.000 | 70.000 | - | |
| Villavicencio, CAV | 5.927 | 5.927 | 5.927 | - | | Cúcuta, Cenabastos | 63.889 | 63.889 | 63.889 | - | |
| Avena molida | | | | | | Medellín, Central | | | | | |
| Bogotá, D. C., Corabastos | 6.361 | 6.361 | 6.361 | + | | Mayorista de Antioquia | 79.292 | 79.292 | 79.292 | = | |
| Bogotá, D. C., Paloquemao | 6.546 | 6.546 | 6.546 | - | | Medellín, Coomerca | 71.732 | 71.732 | 71.732 | - | |
| Bogotá, D. C., Plaza España | 6.012 | 6.012 | 6.012 | - | | Medellín, Placita de Flórez | 73.638 | 73.638 | 73.638 | = | |
| Cali, La Floresta | 6.667 | 6.667 | 6.667 | = | | Neiva, Surabastos | 62.132 | 62.132 | 62.132 | = | |
| Cali, Santa Helena | 5.764 | 5.764 | 5.764 | - | | Pamplona (Norte de Santander) | 66.013 | 66.013 | 66.013 | = | |
| Cali, Siloé | 6.188 | 6.188 | 6.188 | - | | Pasto (Nariño) | 79.521 | 79.521 | 79.521 | = | |
| Ibagué, Plaza La 21 | 6.344 | 6.344 | 6.344 | = | | Popayán (Cauca) | 75.512 | 75.512 | 75.512 | + | |
| Palmira (Valle del Cauca) | 5.833 | 5.833 | 5.833 | = | | Sincelejo (Sucre) | 66.748 | 66.748 | 66.748 | - | |
| Pereira, Mercasa | 5.800 | 5.800 | 5.800 | = | | Tuluá (Valle del Cauca) | 74.728 | 74.728 | 74.728 | + | |
| Popayán (Cauca) | 5.000 | 5.000 | 5.000 | + | | Valledupar, Mercado Nuevo | 58.578 | 58.578 | 58.578 | = | |
| Tuluá (Valle del Cauca) | 5.688 | 5.688 | 5.688 | = | | Café molido | | | | | |
| Azúcar morena | | | | | | Armenia, Mercar | 14.567 | 14.567 | 14.567 | = | |
| Bogotá, D. C., Corabastos | 1.613 | 1.613 | 1.613 | + | | Barranquilla, Barranquillita | 16.320 | 16.320 | 16.320 | = | |
| Bogotá, D. C., Plaza España | 1.737 | 1.737 | 1.737 | - | | Barranquilla, Granabastos | 15.389 | 15.389 | 15.389 | + | |
| Cali, Santa Helena | 1.733 | 1.733 | 1.733 | - | | Bogotá, D. C., Corabastos | 15.000 | 15.000 | 15.000 | - | |
| | | | | | | Bogotá, D. C., Paloquemao | 15.890 | 15.890 | 15.890 | - | |

**Cuadro 8. Mercados mayoristas. Precios de venta de productos procesados (continuación)
2014 (1 al 7 de febrero)**

| Productos y mercados | Pesos por kilogramo | | | | Tenden- cia | Productos y mercados | Pesos por kilogramo | | | | Tenden- cia |
|-----------------------------------|---------------------|--------|--------|---------|----------------|---|---------------------|--------|--------|---------|----------------|
| | Mínimo | Máximo | Medio | Precios | | | Mínimo | Máximo | Medio | Precios | |
| Café molido (continuación) | | | | | | Fécula de maíz (continuación) | | | | | |
| Bucaramanga, Centroabastos | 14.987 | 14.987 | 14.987 | - | | Pasto (Nariño) | 9.221 | 9.221 | 9.221 | = | |
| Bucaramanga, Mercados del centro | 14.923 | 14.923 | 14.923 | - | | Popayán (Cauca) | 12.075 | 12.075 | 12.075 | - | |
| Cali, La Floresta | 14.933 | 14.933 | 14.933 | = | | Valledupar, Mercado Nuevo | 13.542 | 13.542 | 13.542 | = | |
| Cali, Santa Helena | 13.813 | 13.813 | 13.813 | + | | Villavicencio, CAV | 12.763 | 12.763 | 12.763 | - | |
| Cali, Siloé | 14.400 | 14.400 | 14.400 | = | | Galletas dulces redondas con crema | | | | | |
| Cartagena, Bazurto | 15.979 | 15.979 | 15.979 | - | | Barranquilla, Barranquillita | 9.584 | 9.584 | 9.584 | = | |
| Cúcuta, Cenabastos | 16.000 | 16.000 | 16.000 | = | | Barranquilla, Granabastos | 9.046 | 9.046 | 9.046 | - | |
| Manizales (Caldas) | 15.000 | 15.000 | 15.000 | = | | Bogotá, D. C., Plaza España | 8.847 | 8.847 | 8.847 | + | |
| Medellín, Central | | | | | | Bucaramanga, Centroabastos | 9.398 | 9.398 | 9.398 | + | |
| Mayorista de Antioquia | 14.800 | 14.800 | 14.800 | + | | Bucaramanga, Mercados del centro | 9.424 | 9.424 | 9.424 | + | |
| Montería (Córdoba) | 14.760 | 14.760 | 14.760 | = | | Cúcuta, Cenabastos | 9.063 | 9.063 | 9.063 | = | |
| Neiva, Surabastos | 16.800 | 16.800 | 16.800 | = | | Ibagué, Plaza La 21 | 8.083 | 8.083 | 8.083 | = | |
| Pereira, Mercasa | 18.360 | 18.360 | 18.360 | = | | Pamplona (Norte de Santander) | 9.003 | 9.003 | 9.003 | = | |
| Popayán (Cauca) | 14.635 | 14.635 | 14.635 | = | | Sincelejo (Sucre) | 9.086 | 9.086 | 9.086 | + | |
| Tuluá (Valle del Cauca) | 14.171 | 14.171 | 14.171 | = | | Galletas saladas 3 tacos | | | | | |
| Valledupar, Mercado Nuevo | 15.361 | 15.361 | 15.361 | - | | Armenia, Mercar | 8.435 | 8.435 | 8.435 | = | |
| Villavicencio, CAV | 12.979 | 12.979 | 12.979 | = | | Barranquilla, Barranquillita | 7.644 | 7.644 | 7.644 | = | |
| Chocolate amargo | | | | | | Barranquilla, Granabastos | 7.619 | 7.619 | 7.619 | + | |
| Armenia, Mercar | 15.600 | 15.600 | 15.600 | = | | Bogotá, D. C., Corabastos | 8.113 | 8.113 | 8.113 | + | |
| Buenaventura (Valle del Cauca) | 15.733 | 15.733 | 15.733 | = | | Bogotá, D. C., Plaza España | 7.604 | 7.604 | 7.604 | - | |
| Cali, La Floresta | 14.800 | 14.800 | 14.800 | = | | Bucaramanga, Centroabastos | 8.069 | 8.069 | 8.069 | = | |
| Cali, Santa Helena | 14.600 | 14.600 | 14.600 | + | | Bucaramanga, Mercados del centro | 7.698 | 7.698 | 7.698 | - | |
| Cali, Siloé | 15.000 | 15.000 | 15.000 | = | | Buenaventura (Valle del Cauca) | 7.757 | 7.757 | 7.757 | + | |
| Ibagué, Plaza La 21 | 16.600 | 16.600 | 16.600 | = | | Cali, La Floresta | 8.466 | 8.466 | 8.466 | = | |
| Manizales (Caldas) | 16.133 | 16.133 | 16.133 | = | | Cali, Santa Helena | 7.187 | 7.187 | 7.187 | + | |
| Medellín, Central | | | | | | Cartagena, Bazurto | 7.372 | 7.372 | 7.372 | = | |
| Mayorista de Antioquia | 15.973 | 15.973 | 15.973 | = | | Cartago (Valle del Cauca) | 8.095 | 8.095 | 8.095 | + | |
| Medellín, Coomerca | 15.400 | 15.400 | 15.400 | = | | Cúcuta, Cenabastos | 8.241 | 8.241 | 8.241 | + | |
| Medellín, Placita de Flórez | 15.333 | 15.333 | 15.333 | = | | Cúcuta, La Nueva Sexta | 7.824 | 7.824 | 7.824 | - | |
| Palmira (Valle del Cauca) | 14.533 | 14.533 | 14.533 | - | | Ibagué, Plaza La 21 | 7.538 | 7.538 | 7.538 | - | |
| Pasto (Nariño) | 17.173 | 17.173 | 17.173 | = | | Manizales (Caldas) | 7.881 | 7.881 | 7.881 | = | |
| Pereira, Mercasa | 17.520 | 17.520 | 17.520 | = | | Medellín, Central | | | | | |
| Popayán (Cauca) | 17.085 | 17.085 | 17.085 | = | | Mayorista de Antioquia | 7.760 | 7.760 | 7.760 | = | |
| Tuluá (Valle del Cauca) | 14.560 | 14.560 | 14.560 | = | | Medellín, Coomerca | 7.688 | 7.688 | 7.688 | = | |
| Chocolate dulce | | | | | | Medellín, Placita de Flórez | 7.672 | 7.672 | 7.672 | = | |
| Barranquilla, Barranquillita | 8.545 | 8.545 | 8.545 | = | | Neiva, Surabastos | 7.870 | 7.870 | 7.870 | + | |
| Barranquilla, Granabastos | 8.638 | 8.638 | 8.638 | - | | Palmira (Valle del Cauca) | 8.466 | 8.466 | 8.466 | = | |
| Bogotá, D. C., Corabastos | 7.480 | 7.480 | 7.480 | + | | Pamplona (Norte de Santander) | 7.372 | 7.372 | 7.372 | = | |
| Bogotá, D. C., Plaza España | 7.853 | 7.853 | 7.853 | + | | Pereira, Mercasa | 7.735 | 7.735 | 7.735 | = | |
| Bucaramanga, Centroabastos | 7.283 | 7.283 | 7.283 | + | | Popayán (Cauca) | 7.981 | 7.981 | 7.981 | + | |
| Bucaramanga, Mercados del centro | 7.510 | 7.510 | 7.510 | - | | Sincelejo (Sucre) | 7.521 | 7.521 | 7.521 | + | |
| Cartagena, Bazurto | 9.100 | 9.100 | 9.100 | + | | Tuluá (Valle del Cauca) | 7.637 | 7.637 | 7.637 | = | |
| Cúcuta, Cenabastos | 8.012 | 8.012 | 8.012 | - | | Valledupar, Mercado Nuevo | 7.607 | 7.607 | 7.607 | = | |
| Cúcuta, La Nueva Sexta | 7.840 | 7.840 | 7.840 | + | | Villavicencio, CAV | 8.003 | 8.003 | 8.003 | - | |
| Ibagué, Plaza La 21 | 7.933 | 7.933 | 7.933 | = | | Gelatina | | | | | |
| Neiva, Surabastos | 7.650 | 7.650 | 7.650 | = | | Barranquilla, Barranquillita | 19.099 | 19.099 | 19.099 | = | |
| Pamplona (Norte de Santander) | 7.893 | 7.893 | 7.893 | = | | Barranquilla, Granabastos | 20.336 | 20.336 | 20.336 | - | |
| Sincelejo (Sucre) | 9.717 | 9.717 | 9.717 | + | | Bogotá, D. C., Corabastos | 18.854 | 18.854 | 18.854 | + | |
| Valledupar, Mercado Nuevo | 8.667 | 8.667 | 8.667 | + | | Bogotá, D. C., Paloquemao | 19.965 | 19.965 | 19.965 | - | |
| Villavicencio, CAV | 7.700 | 7.700 | 7.700 | + | | Bogotá, D. C., Plaza España | 20.139 | 20.139 | 20.139 | + | |
| Chocolate instantáneo | | | | | | Bucaramanga, Mercados del centro | 19.453 | 19.453 | 19.453 | + | |
| Cartago (Valle del Cauca) | 21.200 | 21.200 | 21.200 | - | | Cali, La Floresta | 9.608 | 9.608 | 9.608 | = | |
| Medellín, Central | | | | | | Cali, Santa Helena | 9.804 | 9.804 | 9.804 | - | |
| Mayorista de Antioquia | 19.614 | 19.614 | 19.614 | = | | Cali, Siloé | 9.706 | 9.706 | 9.706 | = | |
| Pereira, Mercasa | 21.500 | 21.500 | 21.500 | = | | Cartagena, Bazurto | 18.229 | 18.229 | 18.229 | = | |
| Color (bolsita) | | | | | | Cúcuta, Cenabastos | 20.373 | 20.373 | 20.373 | = | |
| Ibagué, Plaza La 21 | 24.000 | 24.000 | 24.000 | = | | Ibagué, Plaza La 21 | 19.947 | 19.947 | 19.947 | + | |
| Medellín, Central | | | | | | Manizales (Caldas) | 19.696 | 19.696 | 19.696 | = | |
| Mayorista de Antioquia | 20.238 | 20.238 | 20.238 | = | | Medellín, Central | | | | | |
| Medellín, Coomerca | 15.476 | 15.476 | 15.476 | = | | Mayorista de Antioquia | 20.451 | 20.451 | 20.451 | = | |
| Medellín, Placita de Flórez | 15.476 | 15.476 | 15.476 | = | | Neiva, Surabastos | 20.781 | 20.781 | 20.781 | - | |
| Neiva, Surabastos | 9.000 | 9.000 | 9.000 | = | | Palmira (Valle del Cauca) | 20.000 | 20.000 | 20.000 | = | |
| Fécula de maíz | | | | | | Pamplona (Norte de Santander) | 19.097 | 19.097 | 19.097 | = | |
| Barranquilla, Barranquillita | 12.080 | 12.080 | 12.080 | + | | Pasto (Nariño) | 8.170 | 8.170 | 8.170 | = | |
| Barranquilla, Granabastos | 12.026 | 12.026 | 12.026 | + | | Popayán (Cauca) | 19.375 | 19.375 | 19.375 | = | |
| Bogotá, D. C., Corabastos | 11.754 | 11.754 | 11.754 | - | | Tuluá (Valle del Cauca) | 19.878 | 19.878 | 19.878 | = | |
| Bucaramanga, Centroabastos | 13.109 | 13.109 | 13.109 | + | | Valledupar, Mercado Nuevo | 19.792 | 19.792 | 19.792 | = | |
| Bucaramanga, Mercados del centro | 13.042 | 13.042 | 13.042 | + | | Harina de trigo | | | | | |
| Cali, Santa Helena | 12.719 | 12.719 | 12.719 | + | | Armenia, Mercar | 1.612 | 1.612 | 1.612 | = | |
| Cartagena, Bazurto | 12.407 | 12.407 | 12.407 | - | | Barranquilla, Barranquillita | 1.164 | 1.164 | 1.164 | = | |
| Cúcuta, Cenabastos | 12.500 | 12.500 | 12.500 | + | | Barranquilla, Granabastos | 1.150 | 1.150 | 1.150 | + | |
| Cúcuta, La Nueva Sexta | 12.269 | 12.269 | 12.269 | + | | Bogotá, D. C., Corabastos | 1.410 | 1.410 | 1.410 | + | |
| Ibagué, Plaza La 21 | 12.377 | 12.377 | 12.377 | = | | Bogotá, D. C., Paloquemao | 1.500 | 1.500 | 1.500 | n.d. | |
| Montería (Córdoba) | 7.917 | 7.917 | 7.917 | = | | Bogotá, D. C., Plaza España | 1.455 | 1.455 | 1.455 | + | |
| Neiva, Surabastos | 12.911 | 12.911 | 12.911 | = | | Bucaramanga, Centroabastos | 1.817 | 1.817 | 1.817 | + | |
| Palmira (Valle del Cauca) | 12.632 | 12.632 | 12.632 | = | | Bucaramanga, Mercados del centro | 1.781 | 1.781 | 1.781 | + | |
| Pamplona (Norte de Santander) | 14.167 | 14.167 | 14.167 | = | | Buenaventura (Valle del Cauca) | 1.373 | 1.373 | 1.373 | = | |
| | | | | | | Cali, La Floresta | 2.240 | 2.240 | 2.240 | = | |

Cuadro 8. Mercados mayoristas. Precios de venta de productos procesados (continuación)
2014 (1 al 7 de febrero)

| Productos y mercados | Pesos por kilogramo | | | | Tendencia | Productos y mercados | Pesos por kilogramo | | | | Tendencia |
|---------------------------------------|---------------------|--------|--------|---------|-----------|--|---------------------|--------|--------|---------|-----------|
| | Mínimo | Máximo | Medio | Precios | | | Mínimo | Máximo | Medio | Precios | |
| Harina de trigo (continuación) | | | | | | Jugo instantáneo (sobre) (continuación) | | | | | |
| Cali, Santa Helena | 2.587 | 2.587 | 2.587 | | + | Tuluá (Valle del Cauca) | 28.111 | 28.111 | 28.111 | | = |
| Cali, Siloé | 2.220 | 2.220 | 2.220 | | = | Valledupar, Mercado Nuevo | 28.333 | 28.333 | 28.333 | | = |
| Cartagena, Bazurto | 1.150 | 1.150 | 1.150 | | - | Villavicencio, CAV | 28.583 | 28.583 | 28.583 | | + |
| Cartago (Valle del Cauca) | 1.478 | 1.478 | 1.478 | | - | Lomitos de atún en lata | | | | | |
| Cúcuta, Cenabastos | 1.433 | 1.433 | 1.433 | | = | Armenia, Mercar | 12.439 | 12.439 | 12.439 | | = |
| Cúcuta, La Nueva Sexta | 1.500 | 1.500 | 1.500 | | + | Barranquilla, Barranquillita | 14.839 | 14.839 | 14.839 | | = |
| Ibagué, Plaza La 21 | 1.560 | 1.560 | 1.560 | | + | Barranquilla, Granabastos | 15.140 | 15.140 | 15.140 | | + |
| Manizales (Caldas) | 1.413 | 1.413 | 1.413 | | = | Bogotá, D. C., Corabastos | 11.979 | 11.979 | 11.979 | | + |
| Medellín, Central | | | | | | Bucaramanga, Centroabastos | 16.365 | 16.365 | 16.365 | | = |
| Mayorista de Antioquia | 2.283 | 2.283 | 2.283 | | + | Bucaramanga, Mercados del centro | 17.027 | 17.027 | 17.027 | | - |
| Medellín, Coomerca | 2.230 | 2.230 | 2.230 | | = | Buenaventura (Valle del Cauca) | 17.190 | 17.190 | 17.190 | | = |
| Medellín, Placita de Flórez | 2.227 | 2.227 | 2.227 | | = | Cali, La Floresta | 13.505 | 13.505 | 13.505 | | = |
| Montería (Córdoba) | 1.213 | 1.213 | 1.213 | | = | Cali, Santa Helena | 13.031 | 13.031 | 13.031 | | + |
| Neiva, Surabastos | 1.330 | 1.330 | 1.330 | | = | Cali, Siloé | 11.765 | 11.765 | 11.765 | | = |
| Palmira (Valle del Cauca) | 2.240 | 2.240 | 2.240 | | = | Cartagena, Bazurto | 14.832 | 14.832 | 14.832 | | + |
| Pamplona (Norte de Santander) | 1.583 | 1.583 | 1.583 | | = | Cartago (Valle del Cauca) | 16.667 | 16.667 | 16.667 | | + |
| Pasto (Nariño) | 1.240 | 1.240 | 1.240 | | = | Cúcuta, Cenabastos | 11.785 | 11.785 | 11.785 | | = |
| Pereira, Mercasa | 2.386 | 2.386 | 2.386 | | = | Cúcuta, La Nueva Sexta | 11.765 | 11.765 | 11.765 | | = |
| Popayán (Cauca) | 1.299 | 1.299 | 1.299 | | + | Manizales (Caldas) | 18.690 | 18.690 | 18.690 | | = |
| Sincelejo (Sucre) | 1.105 | 1.105 | 1.105 | | = | Medellín, Central | | | | | |
| Tuluá (Valle del Cauca) | 1.473 | 1.473 | 1.473 | | = | Mayorista de Antioquia | 11.765 | 11.765 | 11.765 | | - |
| Valledupar, Mercado Nuevo | 1.764 | 1.764 | 1.764 | | = | Medellín, Coomerca | 15.625 | 15.625 | 15.625 | | - |
| Villavicencio, CAV | 2.360 | 2.360 | 2.360 | | = | Montería (Córdoba) | 20.221 | 20.221 | 20.221 | | - |
| Harina precocida de maíz | | | | | | Neiva, Surabastos | 10.576 | 10.576 | 10.576 | | = |
| Armenia, Mercar | 2.302 | 2.302 | 2.302 | | = | Palmira (Valle del Cauca) | 12.647 | 12.647 | 12.647 | | = |
| Barranquilla, Barranquillita | 1.746 | 1.746 | 1.746 | | = | Pamplona (Norte de Santander) | 12.132 | 12.132 | 12.132 | | = |
| Barranquilla, Granabastos | 1.708 | 1.708 | 1.708 | | = | Pereira, Mercasa | 18.269 | 18.269 | 18.269 | | = |
| Bogotá, D. C., Corabastos | 2.400 | 2.400 | 2.400 | | - | Popayán (Cauca) | 15.635 | 15.635 | 15.635 | | - |
| Bogotá, D. C., Paloquemao | 2.573 | 2.573 | 2.573 | | - | Tuluá (Valle del Cauca) | 11.955 | 11.955 | 11.955 | | n.d. |
| Bogotá, D. C., Plaza España | 2.475 | 2.475 | 2.475 | | + | Villavicencio, CAV | 12.929 | 12.929 | 12.929 | | = |
| Bucaramanga, Centroabastos | 1.787 | 1.787 | 1.787 | | = | Manteca | | | | | |
| Bucaramanga, Mercados del centro | 1.797 | 1.797 | 1.797 | | + | Armenia, Mercar | 3.042 | 3.042 | 3.042 | | = |
| Buenaventura (Valle del Cauca) | 2.333 | 2.333 | 2.333 | | - | Bogotá, D. C., Corabastos | 3.750 | 3.750 | 3.750 | | -- |
| Cali, La Floresta | 2.000 | 2.000 | 2.000 | | = | Bogotá, D. C., Plaza España | 4.150 | 4.150 | 4.150 | | - |
| Cali, Santa Helena | 2.800 | 2.800 | 2.800 | | = | Bucaramanga, Centroabastos | 3.847 | 3.847 | 3.847 | | = |
| Cali, Siloé | 2.083 | 2.083 | 2.083 | | = | Bucaramanga, Mercados del centro | 4.533 | 4.533 | 4.533 | | - |
| Cartagena, Bazurto | 2.500 | 2.500 | 2.500 | | - | Buenaventura (Valle del Cauca) | 3.000 | 3.000 | 3.000 | | - |
| Cartago (Valle del Cauca) | 2.352 | 2.352 | 2.352 | | - | Cali, La Floresta | 4.933 | 4.933 | 4.933 | | = |
| Cúcuta, Cenabastos | 1.550 | 1.550 | 1.550 | | - | Cali, Santa Helena | 4.200 | 4.200 | 4.200 | | + |
| Cúcuta, La Nueva Sexta | 1.533 | 1.533 | 1.533 | | - | Cali, Siloé | 4.360 | 4.360 | 4.360 | | + |
| Ibagué, Plaza La 21 | 1.613 | 1.613 | 1.613 | | = | Cartago (Valle del Cauca) | 3.200 | 3.200 | 3.200 | | - |
| Manizales (Caldas) | 2.292 | 2.292 | 2.292 | | + | Cúcuta, Cenabastos | 4.506 | 4.506 | 4.506 | | - |
| Montería (Córdoba) | 1.177 | 1.177 | 1.177 | | = | Cúcuta, La Nueva Sexta | 4.667 | 4.667 | 4.667 | | + |
| Neiva, Surabastos | 2.396 | 2.396 | 2.396 | | = | Ibagué, Plaza La 21 | 3.200 | 3.200 | 3.200 | | + |
| Palmira (Valle del Cauca) | 1.972 | 1.972 | 1.972 | | = | Manizales (Caldas) | 4.300 | 4.300 | 4.300 | | = |
| Pamplona (Norte de Santander) | 1.533 | 1.533 | 1.533 | | = | Neiva, Surabastos | 3.300 | 3.300 | 3.300 | | + |
| Pasto (Nariño) | 1.847 | 1.847 | 1.847 | | = | Palmira (Valle del Cauca) | 4.467 | 4.467 | 4.467 | | = |
| Pereira, Mercasa | 2.294 | 2.294 | 2.294 | | + | Pamplona (Norte de Santander) | 4.667 | 4.667 | 4.667 | | = |
| Popayán (Cauca) | 1.760 | 1.760 | 1.760 | | + | Popayán (Cauca) | 3.623 | 3.623 | 3.623 | | = |
| Sincelejo (Sucre) | 2.354 | 2.354 | 2.354 | | + | Tuluá (Valle del Cauca) | 4.330 | 4.330 | 4.330 | | = |
| Valledupar, Mercado Nuevo | 1.778 | 1.778 | 1.778 | | = | Villavicencio, CAV | 4.150 | 4.150 | 4.150 | | = |
| Villavicencio, CAV | 2.260 | 2.260 | 2.260 | | - | Margarina | | | | | |
| Jugo de frutas | | | | | | Armenia, Mercar | 9.534 | 9.534 | 9.534 | | + |
| Barranquilla, Barranquillita | 5.074 | 5.074 | 5.074 | | = | Barranquilla, Barranquillita | 9.966 | 9.966 | 9.966 | | + |
| Barranquilla, Granabastos | 5.053 | 5.053 | 5.053 | | - | Barranquilla, Granabastos | 10.073 | 10.073 | 10.073 | | + |
| Bucaramanga, Centroabastos | 5.039 | 5.039 | 5.039 | | - | Bogotá, D. C., Corabastos | 8.607 | 8.607 | 8.607 | | + |
| Bucaramanga, Mercados del centro | 5.019 | 5.019 | 5.019 | | + | Bogotá, D. C., Plaza España | 8.650 | 8.650 | 8.650 | | + |
| Cartagena, Bazurto | 5.000 | 5.000 | 5.000 | | - | Bucaramanga, Centroabastos | 9.090 | 9.090 | 9.090 | | + |
| Sincelejo (Sucre) | 4.946 | 4.946 | 4.946 | | - | Bucaramanga, Mercados del centro | 8.967 | 8.967 | 8.967 | | - |
| Valledupar, Mercado Nuevo | 4.884 | 4.884 | 4.884 | | = | Buenaventura (Valle del Cauca) | 13.893 | 13.893 | 13.893 | | = |
| Jugo instantáneo (sobre) | | | | | | Cali, La Floresta | 13.133 | 13.133 | 13.133 | | = |
| Barranquilla, Barranquillita | 23.213 | 23.213 | 23.213 | | = | Cali, Santa Helena | 13.467 | 13.467 | 13.467 | | = |
| Barranquilla, Granabastos | 23.267 | 23.267 | 23.267 | | = | Cali, Siloé | 13.800 | 13.800 | 13.800 | | = |
| Bogotá, D. C., Corabastos | 28.333 | 28.333 | 28.333 | | = | Cartago (Valle del Cauca) | 9.475 | 9.475 | 9.475 | | = |
| Bogotá, D. C., Paloquemao | 31.056 | 31.056 | 31.056 | | - | Ibagué, Plaza La 21 | 5.325 | 5.325 | 5.325 | | = |
| Bogotá, D. C., Plaza España | 28.444 | 28.444 | 28.444 | | - | Manizales (Caldas) | 9.067 | 9.067 | 9.067 | | = |
| Buenaventura (Valle del Cauca) | 28.511 | 28.511 | 28.511 | | = | Medellín, Central | | | | | |
| Cali, La Floresta | 28.222 | 28.222 | 28.222 | | = | Mayorista de Antioquia | 12.467 | 12.467 | 12.467 | | n.d. |
| Cali, Santa Helena | 28.111 | 28.111 | 28.111 | | = | Medellín, Coomerca | 9.050 | 9.050 | 9.050 | | - |
| Cali, Siloé | 28.000 | 28.000 | 28.000 | | = | Medellín, Placita de Flórez | 9.200 | 9.200 | 9.200 | | = |
| Cartagena, Bazurto | 22.986 | 22.986 | 22.986 | | = | Palmira (Valle del Cauca) | 12.800 | 12.800 | 12.800 | | = |
| Cartago (Valle del Cauca) | 29.167 | 29.167 | 29.167 | | = | Pamplona (Norte de Santander) | 6.133 | 6.133 | 6.133 | | = |
| Medellín, Central | | | | | | Popayán (Cauca) | 12.866 | 12.866 | 12.866 | | + |
| Mayorista de Antioquia | 29.111 | 29.111 | 29.111 | | = | Tuluá (Valle del Cauca) | 12.950 | 12.950 | 12.950 | | = |
| Medellín, Coomerca | 28.500 | 28.500 | 28.500 | | + | Mayonesa doy pack | | | | | |
| Palmira (Valle del Cauca) | 28.000 | 28.000 | 28.000 | | = | Bogotá, D. C., Corabastos | 13.385 | 13.385 | 13.385 | | + |
| Pasto (Nariño) | 27.889 | 27.889 | 27.889 | | = | Bogotá, D. C., Plaza España | 13.764 | 13.764 | 13.764 | | + |
| Popayán (Cauca) | 28.111 | 28.111 | 28.111 | | = | | | | | | |
| Sincelejo (Sucre) | 22.685 | 22.685 | 22.685 | | = | | | | | | |

**Cuadro 8. Mercados mayoristas. Precios de venta de productos procesados (continuación)
2014 (1 al 7 de febrero)**

| Productos y mercados | Pesos por kilogramo | | | | Tenden- cia | Productos y mercados | Pesos por kilogramo | | | | Tenden- cia |
|---|---------------------|--------|--------|---------|----------------|---|---------------------|--------|--------|---------|----------------|
| | Mínimo | Máximo | Medio | Precios | | | Mínimo | Máximo | Medio | Precios | |
| Mayonesa doy pack (continuación) | | | | | | Panela redonda morena (continuación) | | | | | |
| Bucaramanga, Centroabastos | 13.333 | 13.333 | 13.333 | | - | Tuluá (Valle del Cauca) | 2.125 | 2.125 | 2.125 | | - |
| Bucaramanga, Mercados del centro | 14.667 | 14.667 | 14.667 | | n.d. | Yarumal (Antioquia) | 1.250 | 1.250 | 1.250 | | = |
| Buenaventura (Valle del Cauca) | 11.750 | 11.750 | 11.750 | | = | Papa frita | | | | | |
| Cali, La Floresta | 14.708 | 14.708 | 14.708 | | = | Bogotá, D. C., Plaza España | 3.159 | 3.159 | 3.159 | | - |
| Cali, Santa Helena | 14.861 | 14.861 | 14.861 | | = | Pastas alimenticias | | | | | |
| Cali, Siloé | 14.458 | 14.458 | 14.458 | | - | Armenia, Mercar | 4.444 | 4.444 | 4.444 | | = |
| Cartagena, Bazurto | 11.458 | 11.458 | 11.458 | | + | Barranquilla, Barranquillita | 4.062 | 4.062 | 4.062 | | = |
| Cartago (Valle del Cauca) | 14.250 | 14.250 | 14.250 | | + | Barranquilla, Granabastos | 4.059 | 4.059 | 4.059 | | + |
| Ibagué, Plaza La 21 | 10.167 | 10.167 | 10.167 | | = | Bogotá, D. C., Corabastos | 4.361 | 4.361 | 4.361 | | + |
| Manizales (Caldas) | 14.344 | 14.344 | 14.344 | | = | Bogotá, D. C., Paloquemao | 4.889 | 4.889 | 4.889 | | - |
| Medellín, Central | | | | | | Bogotá, D. C., Plaza España | 4.660 | 4.660 | 4.660 | | + |
| Mayorista de Antioquia | 14.167 | 14.167 | 14.167 | | + | Bucaramanga, Centroabastos | 3.243 | 3.243 | 3.243 | | = |
| Neiva, Surabastos | 11.842 | 11.842 | 11.842 | | = | Bucaramanga, Mercados del centro | 3.213 | 3.213 | 3.213 | | - |
| Palмира (Valle del Cauca) | 13.500 | 13.500 | 13.500 | | = | Cali, La Floresta | 4.800 | 4.800 | 4.800 | | - |
| Pasto (Nariño) | 13.472 | 13.472 | 13.472 | | = | Cali, Santa Helena | 4.333 | 4.333 | 4.333 | | - |
| Popayán (Cauca) | 14.642 | 14.642 | 14.642 | | = | Cali, Siloé | 4.600 | 4.600 | 4.600 | | = |
| Tuluá (Valle del Cauca) | 13.948 | 13.948 | 13.948 | | = | Cartagena, Bazurto | 2.625 | 2.625 | 2.625 | | = |
| Valledupar, Mercado Nuevo | 15.417 | 15.417 | 15.417 | | + | Cartago (Valle del Cauca) | 2.860 | 2.860 | 2.860 | | + |
| Villavicencio, CAV | 14.573 | 14.573 | 14.573 | | + | Cúcuta, Cenabastos | 2.853 | 2.853 | 2.853 | | + |
| Mostaza doy pack | | | | | | Cúcuta, La Nueva Sexta | 2.639 | 2.639 | 2.639 | | - |
| Cartagena, Bazurto | 11.354 | 11.354 | 11.354 | | + | Ibagué, Plaza La 21 | 4.583 | 4.583 | 4.583 | | = |
| Panela cuadrada blanca | | | | | | Manizales (Caldas) | 4.244 | 4.244 | 4.244 | | = |
| Barranquilla, Barranquillita | 1.851 | 1.851 | 1.851 | | - | Medellín, Central | | | | | |
| Barranquilla, Granabastos | 1.800 | 1.800 | 1.800 | | + | Mayorista de Antioquia | 4.619 | 4.619 | 4.619 | | n.d. |
| Bucaramanga, Centroabastos | 1.971 | 1.971 | 1.971 | | = | Medellín, Coomerca | 4.563 | 4.563 | 4.563 | | = |
| Bucaramanga, Mercados del centro | 1.981 | 1.981 | 1.981 | | - | Medellín, Placita de Flórez | 4.533 | 4.533 | 4.533 | | = |
| Cartagena, Bazurto | 1.368 | 1.368 | 1.368 | | - | Montería (Córdoba) | 2.560 | 2.560 | 2.560 | | = |
| Charalá (Santander) | 1.531 | 1.531 | 1.531 | | + | Neiva, Surabastos | 4.680 | 4.680 | 4.680 | | = |
| Güepsa (Santander) | 1.350 | 1.400 | 1.375 | | - | Palмира (Valle del Cauca) | 4.333 | 4.333 | 4.333 | | = |
| Ibagué, Plaza La 21 | 1.662 | 1.662 | 1.662 | | - | Pamplona (Norte de Santander) | 2.611 | 2.611 | 2.611 | | = |
| Medellín, Central | | | | | | Pasto (Nariño) | 4.583 | 4.583 | 4.583 | | = |
| Mayorista de Antioquia | 1.894 | 1.894 | 1.894 | | + | Pereira, Mercasa | 4.757 | 4.757 | 4.757 | | = |
| Moniquirá (Boyacá) | 1.400 | 1.400 | 1.400 | | + | Popayán (Cauca) | 4.122 | 4.122 | 4.122 | | + |
| San Gil (Santander), panela | 1.525 | 1.525 | 1.525 | | + | Tuluá (Valle del Cauca) | 4.278 | 4.278 | 4.278 | | = |
| Santana (Boyacá) | 1.400 | 1.450 | 1.425 | | - | Valledupar, Mercado Nuevo | 2.453 | 2.453 | 2.453 | | - |
| Sincelejo (Sucre) | 1.429 | 1.429 | 1.429 | | - | Villavicencio, CAV | 4.380 | 4.380 | 4.380 | | + |
| Tunja (Boyacá) | 1.625 | 1.625 | 1.625 | | + | Sal yodada | | | | | |
| Valledupar, Mercado Nuevo | 1.548 | 1.548 | 1.548 | | + | Armenia, Mercar | 792 | 792 | 792 | | + |
| Vélez (Santander) | 1.400 | 1.400 | 1.400 | | = | Barranquilla, Barranquillita | 792 | 792 | 792 | | = |
| Panela cuadrada morena | | | | | | Barranquilla, Granabastos | 788 | 788 | 788 | | = |
| Bogotá, D. C., Corabastos | 1.850 | 1.850 | 1.850 | | + | Bogotá, D. C., Corabastos | 583 | 583 | 583 | | + |
| Bogotá, D. C., Paloquemao | 1.858 | 1.858 | 1.858 | | + | Bogotá, D. C., Paloquemao | 653 | 653 | 653 | | + |
| Bogotá, D. C., Plaza España | 1.733 | 1.733 | 1.733 | | + | Bogotá, D. C., Plaza España | 792 | 792 | 792 | | + |
| Bucaramanga, Centroabastos | 1.844 | 1.844 | 1.844 | | - | Bucaramanga, Centroabastos | 763 | 763 | 763 | | - |
| Bucaramanga, Mercados del centro | 1.822 | 1.822 | 1.822 | | - | Bucaramanga, Mercados del centro | 807 | 807 | 807 | | + |
| Caparrapí (Cundinamarca) | 1.466 | 1.466 | 1.466 | | + | Buenaventura (Valle del Cauca) | 517 | 517 | 517 | | + |
| Charalá (Santander) | 1.531 | 1.531 | 1.531 | | + | Cali, La Floresta | 821 | 821 | 821 | | + |
| Cúcuta, Cenabastos | 1.786 | 1.786 | 1.786 | | = | Cali, Santa Helena | 760 | 760 | 760 | | = |
| Cúcuta, La Nueva Sexta | 1.852 | 1.852 | 1.852 | | - | Cali, Siloé | 852 | 852 | 852 | | = |
| Medellín, Central | | | | | | Cartagena, Bazurto | 796 | 796 | 796 | | = |
| Mayorista de Antioquia | 2.063 | 2.063 | 2.063 | | = | Cartago (Valle del Cauca) | 820 | 820 | 820 | | = |
| Montería (Córdoba) | 1.607 | 1.607 | 1.607 | | = | Cúcuta, Cenabastos | 777 | 777 | 777 | | = |
| Neiva, Surabastos | 1.800 | 1.800 | 1.800 | | = | Cúcuta, La Nueva Sexta | 607 | 607 | 607 | | - |
| Nocaima (Cundinamarca) | 1.450 | 1.450 | 1.450 | | + | Ibagué, Plaza La 21 | 784 | 784 | 784 | | = |
| Pasto (Nariño) | 1.340 | 1.340 | 1.340 | | + | Manizales (Caldas) | 800 | 800 | 800 | | = |
| Popayán (Cauca) | 1.806 | 1.806 | 1.806 | | - | Medellín, Central | | | | | |
| San Gil (Santander) | 1.525 | 1.525 | 1.525 | | + | Mayorista de Antioquia | 874 | 874 | 874 | | + |
| Tuluá (Valle del Cauca) | 2.319 | 2.319 | 2.319 | | + | Medellín, Coomerca | 800 | 800 | 800 | | = |
| Villavicencio, CAV | 1.875 | 1.875 | 1.875 | | + | Medellín, Placita de Flórez | 800 | 800 | 800 | | - |
| Villeta (Cundinamarca) | 1.425 | 1.425 | 1.425 | | + | Montería (Córdoba) | 800 | 800 | 800 | | = |
| Panela redonda morena | | | | | | Palмира (Valle del Cauca) | 795 | 795 | 795 | | = |
| Armenia, Mercar | 2.104 | 2.104 | 2.104 | | + | Pamplona (Norte de Santander) | 758 | 758 | 758 | | = |
| Buenaventura (Valle del Cauca) | 1.278 | 1.278 | 1.278 | | = | Pasto (Nariño) | 711 | 711 | 711 | | = |
| Cali, La Floresta | 2.650 | 2.650 | 2.650 | | = | Pereira, Mercasa | 875 | 875 | 875 | | = |
| Cali, Santa Helena | 2.169 | 2.169 | 2.169 | | - | Popayán (Cauca) | 765 | 765 | 765 | | + |
| Cali, Siloé | 2.650 | 2.650 | 2.650 | | = | Sincelejo (Sucre) | 781 | 781 | 781 | | = |
| Caparrapí (Cundinamarca) | 1.300 | 1.300 | 1.300 | | = | Tuluá (Valle del Cauca) | 784 | 784 | 784 | | - |
| Cartago (Valle del Cauca) | 2.188 | 2.188 | 2.188 | | + | Tunja (Boyacá) | 620 | 620 | 620 | | - |
| Manizales (Caldas) | 1.806 | 1.806 | 1.806 | | = | Valledupar, Mercado Nuevo | 835 | 835 | 835 | | = |
| Medellín, Central | | | | | | Villavicencio, CAV | 744 | 744 | 744 | | = |
| Mayorista de Antioquia | 1.427 | 1.427 | 1.427 | | - | Salsa de tomate doy pack | | | | | |
| Medellín, Coomerca | 1.474 | 1.474 | 1.474 | | + | Armenia, Mercar | 12.722 | 12.722 | 12.722 | | = |
| Medellín, Placita de Flórez | 1.458 | 1.458 | 1.458 | | = | Bogotá, D. C., Corabastos | 11.248 | 11.248 | 11.248 | | - |
| Montería (Córdoba) | 1.800 | 1.800 | 1.800 | | = | Bogotá, D. C., Plaza España | 12.913 | 12.913 | 12.913 | | + |
| Palмира (Valle del Cauca) | 2.153 | 2.153 | 2.153 | | = | Bucaramanga, Centroabastos | 11.917 | 11.917 | 11.917 | | + |
| Pereira, Mercasa | 2.200 | 2.200 | 2.200 | | - | Bucaramanga, Mercados del centro | 12.107 | 12.107 | 12.107 | | + |
| Sonsón (Antioquia) | 1.771 | 1.771 | 1.771 | | = | | | | | | |

Cuadro 8. Mercados mayoristas. Precios de venta de productos procesados (conclusión) 2014 (1 al 7 de febrero)

| Productos y mercados | Pesos por kilogramo | | | Tendencia |
|--|---------------------|--------|--------|-----------|
| | Mínimo | Máximo | Medio | |
| Salsa de tomate doy pack (continuación) | | | | |
| Buenaventura (Valle del Cauca) | 8.889 | 8.889 | 8.889 | = |
| Cali, La Floresta | 12.417 | 12.417 | 12.417 | = |
| Cali, Santa Helena | 13.194 | 13.194 | 13.194 | - |
| Cali, Siloé | 12.245 | 12.245 | 12.245 | = |
| Cartagena, Bazurto | 12.995 | 12.995 | 12.995 | + |
| Cartago (Valle del Cauca) | 12.844 | 12.844 | 12.844 | + |
| Ibagué, Plaza La 21 | 8.000 | 8.000 | 8.000 | = |
| Manizales (Caldas) | 12.858 | 12.858 | 12.858 | = |
| Medellín, Central | | | | |
| Mayorista de Antioquia | 12.060 | 12.060 | 12.060 | - |
| Medellín, Coomerca | 11.875 | 11.875 | 11.875 | = |
| Medellín, Placita de Flórez | 12.222 | 12.222 | 12.222 | + |
| Montería (Córdoba) | 10.889 | 10.889 | 10.889 | = |
| Neiva, Surabastos | 9.211 | 9.211 | 9.211 | = |
| Palmira (Valle del Cauca) | 11.458 | 11.458 | 11.458 | = |
| Pasto (Nariño) | 13.403 | 13.403 | 13.403 | = |
| Pereira, Mercasa | 12.975 | 12.975 | 12.975 | = |
| Popayán (Cauca) | 11.714 | 11.714 | 11.714 | + |
| Sincelejo (Sucre) | 13.000 | 13.000 | 13.000 | = |
| Valledupar, Mercado Nuevo | 13.576 | 13.576 | 13.576 | = |
| Villavicencio, CAV | 12.865 | 12.865 | 12.865 | + |
| Sardinas en lata | | | | |
| Armenia, Mercar | 4.994 | 4.994 | 4.994 | = |
| Barranquilla, Barranquillita | 4.198 | 4.198 | 4.198 | = |
| Barranquilla, Granabastos | 4.189 | 4.189 | 4.189 | - |
| Bogotá, D. C., Corabastos | 4.853 | 4.853 | 4.853 | + |
| Buenaventura (Valle del Cauca) | 4.294 | 4.294 | 4.294 | = |
| Cali, La Floresta | 5.882 | 5.882 | 5.882 | = |
| Cali, Santa Helena | 5.359 | 5.359 | 5.359 | + |
| Cali, Siloé | 4.941 | 4.941 | 4.941 | = |

Tendencias:

- (---) Variación mayor al -20 %
- (--) Variación entre -10 % y -20 %
- (-) Variación entre 0 % y -10 %

| Productos y mercados | Pesos por kilogramo | | | Tendencia |
|--|---------------------|--------|--------|-----------|
| | Mínimo | Máximo | Medio | |
| Sardinas en lata (continuación) | | | | |
| Cartagena, Bazurto | 4.069 | 4.069 | 4.069 | + |
| Cúcuta, Cenabastos | 4.869 | 4.869 | 4.869 | - |
| Cúcuta, La Nueva Sexta | 4.739 | 4.739 | 4.739 | - |
| Manizales (Caldas) | 6.485 | 6.485 | 6.485 | = |
| Medellín, Central | | | | |
| Mayorista de Antioquia | 4.485 | 4.485 | 4.485 | - |
| Medellín, Coomerca | 4.277 | 4.277 | 4.277 | = |
| Medellín, Placita de Flórez | 4.118 | 4.118 | 4.118 | = |
| Montería (Córdoba) | 4.216 | 4.216 | 4.216 | = |
| Palmira (Valle del Cauca) | 5.408 | 5.408 | 5.408 | = |
| Pamplona (Norte de Santander) | 4.984 | 4.984 | 4.984 | = |
| Pereira, Mercasa | 6.447 | 6.447 | 6.447 | = |
| Popayán (Cauca) | 3.954 | 3.954 | 3.954 | + |
| Sincelejo (Sucre) | 4.044 | 4.044 | 4.044 | + |
| Tuluá (Valle del Cauca) | 5.083 | 5.083 | 5.083 | + |
| Sopa de pollo (caja) | | | | |
| Bogotá, D. C., Corabastos | 33.856 | 33.856 | 33.856 | - |
| Bogotá, D. C., Paloquemao | 35.114 | 35.114 | 35.114 | + |
| Bogotá, D. C., Plaza España | 33.927 | 33.927 | 33.927 | - |
| Vinagre | | | | |
| Barranquilla, Barranquillita | 1.157 | 1.157 | 1.157 | = |
| Barranquilla, Granabastos | 1.292 | 1.292 | 1.292 | + |
| Bucaramanga, Centroabastos | 1.683 | 1.683 | 1.683 | -- |
| Bucaramanga, Mercados del centro | 1.963 | 1.963 | 1.963 | + |
| Cartagena, Bazurto | 2.010 | 2.010 | 2.010 | = |
| Cúcuta, Cenabastos | 1.431 | 1.431 | 1.431 | = |
| Cúcuta, La Nueva Sexta | 1.389 | 1.389 | 1.389 | - |
| Pamplona (Norte de Santander) | 1.556 | 1.556 | 1.556 | = |
| Sincelejo (Sucre) | 2.047 | 2.047 | 2.047 | = |
| Valledupar, Mercado Nuevo | 1.667 | 1.667 | 1.667 | = |

(=) Variación igual a 0 %

(+) Variación entre 0 % y 10 %

(+ +) Variación entre 10 % y 20 %

(+++) Variación mayor al 20 %

(n.d.) No determinado

Precios de la panela

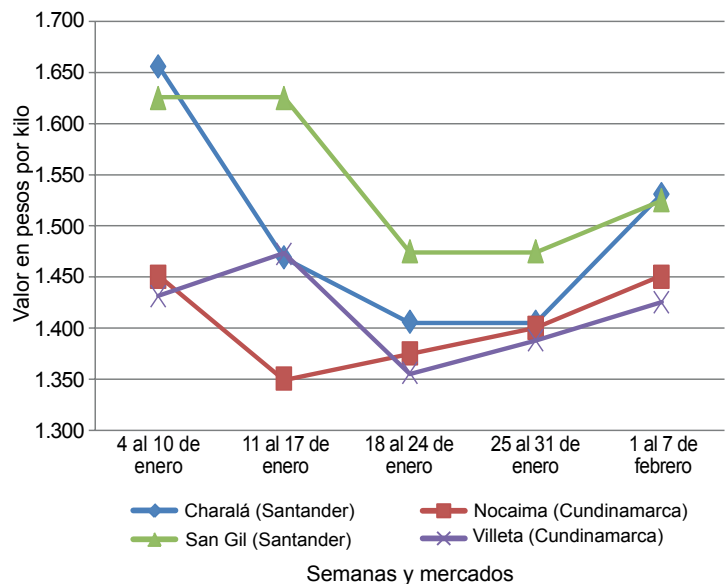
Durante la presente semana se registró una reducción en los precios de la panela cuadrada en el mercado de Güepsa (Santander). Este comportamiento obedeció al mayor número de moliendas realizado durante la semana y a que los comerciantes tienen producto almacenado en sus bodegas. Llegaron compradores procedentes de Vélez, Barbosa, Santana (Santander) y Bogotá, y toda la panela se vendió. El kilo se vendió a \$1.375; 1,79 % menos que la semana anterior.

Tabla 2. Precios por kilo de la panela cuadrada blanca 2014 (4 de enero al 7 de febrero)

| Mercados | Enero | | | | Febrero |
|---------------------|---------|----------|----------|----------|---------|
| | 4 al 10 | 11 al 17 | 18 al 24 | 25 al 31 | 1 al 7 |
| Charalá (Santander) | 1.656 | 1.469 | 1.406 | 1.406 | 1.531 |
| Güepsa (Santander) | 1.450 | 1.325 | 1.425 | 1.400 | 1.375 |
| Moniquirá (Boyacá) | 1.450 | 1.400 | 1.400 | 1.450 | 1.400 |
| San Gil (Santander) | 1.625 | 1.625 | 1.475 | 1.475 | 1.525 |
| Santana (Boyacá) | 1.475 | 1.337 | 1.425 | 1.437 | 1.425 |
| Vélez (Santander) | 1.450 | 1.325 | 1.400 | 1.400 | 1.400 |

Fuente: SIPSA, Ministerio de Agricultura y Desarrollo Rural-DANE. Cálculos: DANE.

Gráfico 6. Comportamiento del precio de la panela cuadrada morena 2014 (4 de enero al 7 de febrero)



Fuente: SIPSA-DANE-Ministerio de Agricultura y Desarrollo Rural.



De la misma forma, en Santana (Boyacá) los precios aumentaron levemente. El mercado comenzó un poco tarde, pero llegó un buen número de productores procedentes de Santana, Togüí, San José de Pare, Chitaraque, Moniquirá (Boyacá), Gámbita y Güepsa (Santander). Los compradores ingresaron desde Moniquirá (Boyacá), Vélez, Barbosa, Santana, San Gil, Bucaramanga (Santander) y Bogotá. El kilo de panela cuadrada blanca se comercializó a \$1.425.

En contraste, en San Gil (Santander) los precios aumentaron, pues llegó poca cantidad de panela debido a que hubo una menor cantidad de molindas en la región, especialmente en los municipios de Valle de San José, Páramo, Socorro, Ocamonte y Mogotes (Santander). El alza fue del 3,39 % y el kilo de panela cuadrada morena se transó a \$1.525.

Tabla 3. Precios por kilo de la panela cuadrada morena 2014 (4 de enero al 7 de febrero)

| Mercados | Enero | | | | Febrero |
|--------------------------|---------|----------|----------|----------|---------|
| | 4 al 10 | 11 al 17 | 18 al 24 | 25 al 31 | 1 al 7 |
| Caparrapí (Cundinamarca) | 1.300 | 1.300 | 1.300 | 1.463 | 1.466 |
| Charalá (Santander) | 1.656 | 1.469 | 1.406 | 1.406 | 1.531 |
| Nocaima (Cundinamarca) | 1.450 | 1.350 | 1.375 | 1.400 | 1.450 |
| San Gil (Santander) | 1.625 | 1.625 | 1.475 | 1.475 | 1.525 |
| Villeta (Cundinamarca) | 1.431 | 1.472 | 1.356 | 1.388 | 1.425 |

Fuente: SIPSA, Ministerio de Agricultura y Desarrollo Rural-DANE. Cálculos: DANE.

Asimismo, a Charalá (Santander) llegó poca cantidad de panela desde Páramo, Ocamonte y Coromoro (Santander), lo que generó el incremento en sus cotizaciones; se evidenció buen ingreso de compradores. El kilo de panela se transó a \$1.531; esto representó un aumento del 8,89 %.

Asimismo, en Villeta (Cundinamarca) el precio de la panela subió con relación con la semana anterior debido a que se procesó menor cantidad de caña y a que se presentó un menor número de compradores. Esta semana el kilo de panela cuadrada morena se negoció a \$1.425, lo que representó un alza del 2,70 %.

Igualmente, en Nocaima (Cundinamarca) las cotizaciones de las diferentes presentaciones de panela subieron 3,57 %. El aumento se debió a la disminución de la oferta, ya que durante la semana no se procesó caña en el municipio. El kilo de panela cuadrada morena se vendió a \$1.450.

Por otra parte, en Vélez (Santander) se registró estabilidad en el precio de la panela cuadrada blanca. Llegó poca panela al mercado y el nivel de comercialización fue bajo, aunque al final del día se vendió todo el producto. El producto ofrecido llegó de los trapiches establecidos en las diferentes veredas del municipio. El kilo se vendió a \$1.400.

Tabla 4. Precios por kilo de la panela redonda morena 2014 (4 de enero al 7 de febrero)

| Mercados | Enero | | | | Febrero |
|--------------------------|---------|----------|----------|----------|---------|
| | 4 al 10 | 11 al 17 | 18 al 24 | 25 al 31 | 1 al 7 |
| Caparrapí (Cundinamarca) | 1.150 | 1.150 | 1.150 | 1.300 | 1.300 |

Fuente: SIPSA, Ministerio de Agricultura y Desarrollo Rural-DANE. Cálculos: DANE.

Por último, en Caparrapí (Cundinamarca) el precio de la panela permaneció estable a pesar de que se registró un leve incremento en la producción. La novedad fue la poca afluencia de comerciantes, quienes se dirigieron a otros municipios de la región, como Útica. El kilo de panela redonda se vendió a \$1.300 y el de la cuadrada a \$1.466.