

Comportamiento de los precios

Aumentó oferta de verduras y hortalizas



Fuente: DANE.

El Departamento Administrativo Nacional de Estadística (DANE), por medio del Sistema de Información de Precios y Abastecimiento del Sector Agropecuario (SIPSA), comunicó que durante la semana del 19 al 25 de julio de 2014 se registró una reducción en las cotizaciones de las verduras y los tubérculos, mientras que se incrementaron las de las frutas.

En el grupo de las verduras, se registró un aumento en la oferta de cebolla cabezona blanca, pimentón, pepino cohombro, zanahoria, remolacha, arveja verde y ajo. Para la cebolla cabezona blanca mejoró el abastecimiento desde Boyacá y Cundinamarca, donde se incrementó la recolección. También llegó más pimentón procedente de Santander.

Por su parte, los precios de los tubérculos cayeron, principalmente los de la papa negra, la yuca chirosa y la arracacha blanca. El incremento de la oferta de papa negra desde Boyacá, Cundinamarca y Nariño y de yuca chirosa procedente desde el Eje Cafetero generó esta situación.

En cambio, se incrementaron los precios de las frutas frescas, especialmente del mango Tommy, la papaya Maradol, la naranja Valencia, la guanábana y el limón común. En el caso del mango Tommy se destacó la reducción en la producción en Cundinamarca y Tolima, mientras que llegó menos cantidad de papaya Maradol desde los Llanos Orientales.

Informe de contexto

Particularidades de la harina de trigo y de su comercio internacional

El trigo siempre se ha considerado como una fuente de alimentación muy valorada gracias a su alto aporte nutricional. Sin embargo, debido a la dureza del grano y la poca digestibilidad que este presenta, fue necesario hallar la forma de poder consumirlo de manera fácil; por esta razón se encontró en la harina uno de los alimentos más indispensables y utilizados.

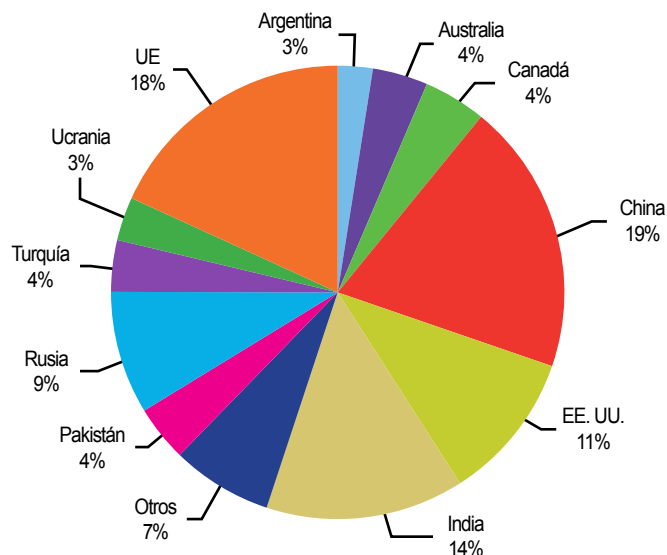
Otra de las razones por las que la harina se usa ampliamente, además de sus propiedades nutritivas, es la facilidad para su utilización, ya que gracias a su contenido de gluten, que es en sí la proteína, se puede amasar, dar forma y moldear.

El proceso de obtención de la harina de trigo se desarrolla en diferentes etapas, como son la recolección, trilla, limpieza y trituración, entre otros. En estos procesos se obtienen harinas blancas y oscuras, las cuales son diferenciadas por su mayor o menor contenido de aceites vegetales. La harina blanca, por ejemplo, posee un menor contenido de aceite, por lo que sirve para ser almacenada por periodos más largos.

La harina se clasifica en cuatro grupos: 0, 00, 000 y 0000. La 000 y la 0000 son las más empleadas. La harina 0000 es la más refinada y blanca, pero no tiene un alto porcentaje de gluten, razón por la cual es utilizada en la repostería. A esta también se le conoce como harina débil o floja, ya que no absorbe una gran cantidad de agua.

El tipo de harina 000 es aún más utilizado debido a que posee un mayor contenido de proteína, lo que se traduce

CONTENIDO	pág.		pág.
Comportamiento de los precios	1	Verduras y hortalizas	5
Informe de contexto	1	Frutas frescas	13
Indicador de abastecimiento	3	Tubérculos, raíces y plátanos	23
Lo que más sube, lo que más baja	4	Granos, carnes y procesados	27

Gráfico 1. Participación porcentual de la producción mundial de trigo 2000-2012


Fuente: FAO, Cálculos, DANE.

en un mayor porcentaje de gluten. Este factor le otorga un mayor nivel de elasticidad a la masa y permite hacer diferentes preparaciones como panes y otros, manteniendo la forma que se les dé.

Respecto a la producción mundial de trigo, se observó que esta ha reportado un promedio superior a los 530 millones de toneladas al año entre 2000 y 2012, según la FAO. Los mayores productores son la Unión Europea, China, India, Estados Unidos y Rusia, los cuales aportaron más del 70 % del total de la producción mundial durante ese periodo.

En general, durante este período la producción de este alimento estuvo por encima de los 500 millones de toneladas, con excepción de los años 2002 y 2003, cuando se obtuvieron 490 y 480 millones de toneladas, respectivamente, situación que obedeció a una reducción en la producción en Estados Unidos, Canadá, Australia y Europa, donde las condiciones climáticas no fueron favorables para la producción.

La caída en la producción mundial en esos años, también se reflejó en el nivel de importaciones de harina de trigo realizadas por Colombia durante ese período. Por ejemplo, para los años 2000 y 2001 se había registrado un ingreso de 3.300 y 1.375 toneladas, respectivamente, las cuales descendieron para el año 2002 a 544, indicando así una reducción del 60 % en comparación con el año anterior.

Más adelante, para los años 2003 a 2006, el nivel de ingreso fue casi nulo; sin embargo, para el 2008 se volvió

a recuperar el ingreso considerablemente, subiendo a más de 2.700 toneladas al año.

Cabe resaltar que para ese mismo año se presentó un incremento en la producción de trigo a nivel mundial, lo que también pudo haber favorecido el mayor ingreso de harina al país. Para ese año la producción de trigo se situó en el orden de las 588.000 toneladas, y Estados Unidos fue el mayor exportador.

Tabla 1. Países que reportaron el mayor porcentaje de exportación a Colombia 2000-2013

Países	Número de toneladas	Porcentaje de participación
Estados Unidos	7.685	62,37
Venezuela	3.585	29,09
Ecuador	432	3,51
Bélgica	298	2,42
Argentina	145	1,18
Alemania	87	0,71
México	30	0,24
Italia	29	0,23
Panamá	18	0,15
Otros	12	0,10
Total general	12.322	100,00

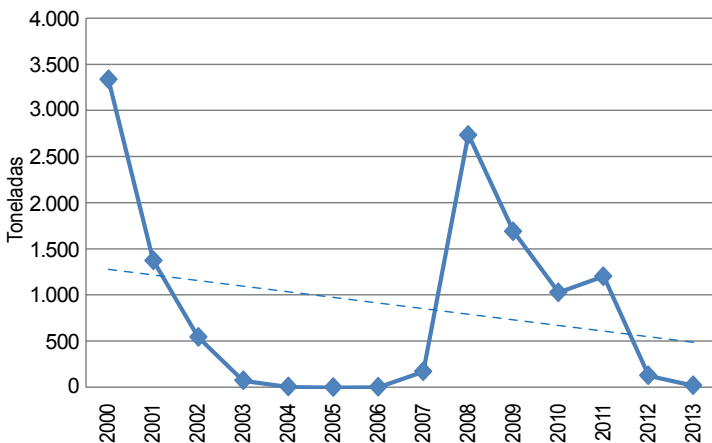
Fuente: DANE-SIPSA.

Se puede resaltar el hecho de que en las últimas dos décadas el volumen de participación de las importaciones de harina de trigo ha incluido varios países en los que, además de Estados Unidos, se destacan Italia, Bélgica, Venezuela, Ecuador y Argentina. Sin embargo, a partir del año 2000, se observa que la mayor cuota de participación dentro de la cantidad total de harina que entra al país está dada principalmente por Estados Unidos y Venezuela, los cuales participaron con un 62 y 29 %, respectivamente, dentro del total.

Vale la pena anotar que el nivel de participación cayó desde 2008, y solo hasta el 2011 Estados Unidos registraba la mayor cuota de participación. En 2012 los mayores abastecedores de harina de trigo a Colombia fueron Argentina, México y Panamá. Para el año 2013, el país de origen de donde se importó la mayor cantidad de harina fue Bélgica, seguido de Estados Unidos e Italia.

El comportamiento que muestran las importaciones de harina de trigo al país también se observó en otros países, donde las importaciones de harina gradualmente fueron reemplazadas por las del grano entero. Esto se debe a que en los últimos años, por la ampliación tecnológica y de infraestructura, varios de esos países están haciendo el proceso de molienda ellos mismos.

Gráfico 2. Importaciones de harina de trigo en Colombia 2000-2013



Fuente: DANE-SIPSA.

Respecto a este tema, a nivel latinoamericano se observa que los mayores productores de harina de trigo

son Argentina, seguido de Brasil, Perú, Venezuela, Colombia, Chile, Uruguay y Guatemala. Por otra parte, los mayores importadores de trigo son México, Perú, Venezuela y Colombia, mientras que en el caso de la harina importada se destacan Bolivia, con alrededor de 200.000 toneladas, y México y Guatemala con más de 50.000 y 30.000 toneladas, respectivamente.

En conclusión, la harina de trigo es un alimento indispensable en la alimentación humana gracias a sus características nutricionales y de preparación. No obstante, el comercio de la harina de trigo ha mostrado una tendencia a la baja durante los últimos quince años, pues ahora se prioriza la importación de trigo y su molienda ante la ampliación de la capacidad instalada y la infraestructura. Colombia no es ajena a esta situación, pues en los últimos catorce años se observó una reducción en el número de toneladas importadas de harina de trigo, las cuales procedían principalmente de Estados Unidos.

Indicador de abastecimiento de alimentos

Aumenta ingreso de alimentos

El acopio en los mercados mayoristas de Mercar, Barranquillita, Corabastos, Las Flores, Centroabastos, Cavasa, Santa Helena, Cenabastos, La Nueva Sexta, Central Mayorista de Antioquia, Coomerca, Surabastos, Mercasa y La Central de Abastos de Villavicencio, para las semanas del 10 al 16 de julio y del 17 al 23 de julio, registró un aumento del 1,59 % en relación con el total de los alimentos.

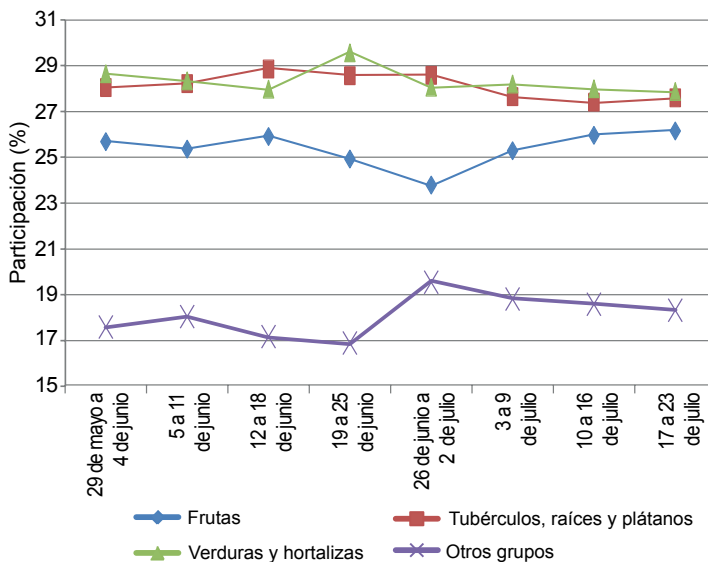
Este aumento en el abastecimiento se debió a una mayor entrada de alimentos en los mercados de Cali, Cavasa y Santa Helena, que subió en un 8,41 %; en Cúcuta, en Cenabastos y La Nueva Sexta, registró un incremento en el abastecimiento del 7,20 %; en Medellín, CMA y Coomerca, un 4,70 %; en Villavicencio, en la Central de Abastos, creció en un 2,55 %; en Bogotá, en Corabastos y Las Flores, fue del 0,39 %, y en Bucaramanga, Centroabastos, llegó al 0,22 %. Por el contrario, en Pereira, en Mercasa, se redujo el ingreso de alimentos en un 17,34 %; en Armenia, Mercar, disminuyó en un 11,24 %; en Neiva, Surabastos, se redujo en un 9,41 %, y en Barranquilla, Barranquillita, cayó un 4,05 %.

De este modo, en Cavasa y Santa Helena el mayor abastecimiento fue generado por el grupo de los procesados, que aumentaron el aprovisionamiento en un 19,94 %, ante la buena oferta de maíz amarillo y frijol; en Cenabastos y La Nueva Sexta, el grupo de los tubérculos, raíces y plátanos registró un incremento del 19,91 %, ante el mayor

acopio de plátano guineo y papa suprema. En la CMA y Coomerca, el grupo de las frutas aumentó su oferta en un 10,32 %, ya que observó una buena oferta de alimentos como tomate de árbol y maracuyá; en el mercado mayorista de Villavicencio se reportó una mayor oferta en los tubérculos, raíces y plátanos, del orden del 11,38 %, donde

Gráfico 3. Participación total de los grupos de alimentos que fueron registrados en los mercados Mercar, Barranquillita, Corabastos, Las Flores, Centroabastos, Cavasa, Santa Helena, Cenabastos, La Nueva Sexta, CMA, Coomerca, Surabastos, Mercasa y la Central de Abastos de Villavicencio.

2014 (29 de mayo al 23 de julio)



Fuente: SIPSA, Ministerio de Agricultura y Desarrollo Rural-DANE.



la arracacha amarilla y la yuca fueron los productos que más incidieron. Por su parte, en Corabastos y las Flores, el grupo de los procesados fue la causa del incremento en el abastecimiento en un 5,28 %, debido a las mayores cantidades ingresadas de pastas alimenticias y café. Y en Centroabastos se identificó una mayor entrada de verduras y hortalizas, en un 4,48 %, como resultado del buen acopio de habichuela y ajo.

Por el contrario, en Mercasa, el grupo de los procesados reportó un descenso del 38,81 % en el aprovisionamiento, lo que obedeció a la menor oferta de quesos y cuajadas; en la central de Mercar, del mismo modo, el grupo de los procesados reportó menores inventarios, del orden del 37,31 %, por alimentos como el maíz amarillo y la leche pasteurizada

UHT; en Surabastos, el grupo de las frutas frescas disminuyó su abastecimiento en 19,90 % en el acopio, pues se presentó una reducción en el abastecimiento de aguacate y fresa. Y en Barranquilla, el grupo de los tubérculos, raíces y plátanos redujo su abastecimiento en un 21,88 %, a raíz del bajo ingreso de papa única y criolla.

Los grupos con mayor participación para la semana comprendida del 17 al 23 de julio, para el acumulado de los mercados, fueron las verduras y hortalizas con un 27,89 %, seguidas por los tubérculos, raíces y plátanos con el 27,63 %, las frutas frescas con un 26,17 % y los otros grupos, entre los que se encuentran las carnes, los procesados, los granos, los cereales, los lácteos, los huevos y los pescados, con 18,31 %.

Lo que más sube, lo que más baja

Ciudades	Lo que más sube	Lo que más baja
Barranquilla	Berenjena, acelga, ahuyama, tomate Riogrande, pimentón, zapote, guayaba agria, uva importada, limón común Ciénaga, mango de azúcar, papa criolla sucia, ñame diamante, queso costeño, pechuga de pollo.	Cebolla junca Aquitania, lechuga Batavia, ajo importado, zanahoria bogotana, apio, cebollas cabezona blanca y junca Berlín, remolacha, tomate de árbol, granadilla, maracuyá, fécula de maíz, huevos rojos A y B.
Bogotá, D. C.	Coliflor, espinaca, tomate larga vida, berenjena, frijol verde cargamanto, repollo verde regional, limones común y Tahití, mango Tommy, mandarina arrayana, uchuva, piñas gold y perolera, guayaba pera, granadilla, uva importada, plátano hartón verde y maduro, frijoles cargamanto rojo y bolón, maíz amarillo cáscara.	Brócoli, pepino cohombro, cebollas junca Aquitania y cabezona blanca, pimentón, lechuga Batavia, arveja verde en vaina, melón Cantalup, maracuyá, lulo, mora de Castilla, papaya Maradol, uva verde, naranja común, yuca llanera, arracacha amarilla, papas negras y criolla, langostinos 16-20, palmitos de mar.
Bucaramanga	Frijol verde en vaina, cebolla junca, brócoli, coliflor, mangos Tommy y de azúcar, limón y mandarina comunes, manzanas verde y roja importadas, piña perolera, uvas red globe nacional e importada, mandarina común, papaya Maradol, guanábana, arracacha amarilla, yuca criolla, pechuga de pollo y pierna pernil con rabadilla.	Pepino cohombro, remolacha, tomates Riogrande y riñón, cebolla cabezona blanca, chócolo mazorca, habichuela, ahuyama, lulo, tomate de árbol, uva Isabela, uchuva, durazno importado, mora de Castilla, melón Cantalup, plátano hartón verde, papas parda pastusa y suprema, panela cuadrada morena, harina precocida de maíz.
Cali	Repollo morado, tomates chonto y larga vida, zanahoria, arveja verde en vaina, mango Tommy, limones común y Tahití, piña gold, aguacate papelillo, ulluco, papa criolla limpia, queso Caquetá, merluza filete importado.	Habichuela, pimentón, zanahoria bogotana, pepino cohombro, cebollas cabezonas blanca y roja peruana, tomate de árbol, pera importada, maracuyá, guayaba pera, lulo, melón Cantalup, mora de Castilla, papas única, capira y suprema, bagre rayado entero congelado.
Cartagena	Aji dulce, berenjena, chócolo mazorca, uva red globe nacional, naranja Valencia, papaya Maradol, patilla, limón común valluno, manzana verde importada, yuca criolla, ñame criollo, huevos rojos A y AA.	Repollo blanco, zanahoria bogotana, cebollas cabezonas rojas ocañera y peruana, habichuela, pimentón, remolacha, lechuga Batavia, tomate de árbol, granadilla, lulo, naranja común, aguacate papelillo, maracuyá, papa criolla limpia, ñame espino, arveja verde seca importada.
Cúcuta	Arveja verde en vaina, repollo verde regional, ajo, habichuela, frijol verde bolo, tomate Riogrande, limón y naranja comunes, guanábana, papaya Maradol, patilla, fresa, plátano hartón verde, carne de cerdo lomo con y sin hueso, tocino papada y pernil sin hueso.	Pepino cohombro, pimentón, remolacha regional, cebollas junca Berlín y cabezona blanca, granadilla, mora de Castilla, pera importada, melón Cantalup, uva Isabela, limón Tahití, papas suprema y parda pastusa, lenteja importada, carne de cerdo costilla, maíz blanco trillado.
Medellín	Coliflor, brócoli, repollos blanco y morado, acelga, tomates riñón y chonto, cebolla junca, pepino de rellenar, habichuela, piña gold, manzanas royal gala y verde importadas, uvas red globe nacional, verde e importada, uchuva, aguacate papelillo, papa criolla limpia, plátano guineo, arracacha blanca, maíz amarillo trillado y cáscara.	Arveja verde en vaina, pepino cohombro, remolacha, tomate larga vida, cebolla cabezona blanca, apio, aguacate común, mora de Castilla, tomate de árbol, melón Cantalup, patilla, pera importada, limón Tahití, maracuyá, papas capira, nevada y R-12 negra, yuca ICA, frijol cargamanto blanco y rojo, carne de res bota.
Pereira	Frijol y arveja verdes en vaina, tomate riñón, cebolla junca, ahuyama, mangos manzano, común y Tommy, guayabas pera y agria, piña gold, papaya Maradol, uva red globe nacional, melón Cantalup, papas criolla limpia y rubí, arracacha blanca, frijol cargamanto rojo.	Habichuela, pepino cohombro, zanahoria bogotana, cebolla cabezona blanca, repollo blanco, mandarina Oneco, tomate de árbol, mora de Castilla, lulo, granadilla, curuba larga, maracuyá, papa nevada.

Verduras y hortalizas

Mejóro producción de cebolla cabezona



Fuente: DANE.

A lo largo de la presente semana se redujo la cotización mayorista de la cebolla cabezona blanca en veintisiete de los veintiocho mercados donde se vendió este producto. Los comerciantes afirmaron que esta situación obedeció a la salida de producción en Paipa, Sogamoso (Boyacá), Guaca (Santander), Pamplonita (Santander) y la Sabana de Bogotá. En Tunja y Medellín, por ejemplo, el kilo se vendió a \$1.365 y a \$2.152, respectivamente; 8,75 %, en promedio, menos que la semana anterior.

De la misma forma, cayeron los precios del pepino cohombro, el pimentón, los ajos nacional e importado, la remolacha, la zanahoria, las cebollas cabezonas rojas importada y ocañera y la arveja verde en vaina. En el caso del pepino cohombro, la reducción de la cotización obedeció al buen momento productivo por el que están pasando los cultivos establecidos en El Dovio, Tuluá y Palmira (Valle del Cauca), a lo que sumó el ingreso desde Ábrego, Ocaña (Norte de Santander), Algeciras, Pitalito y Rivera (Huila). En Neiva y Cúcuta, por ejemplo, el kilo se negoció a \$827 y a \$740, respectivamente, lo que representó una caída mayor al 10,00 %.

Asimismo, bajaron los precios mayoristas del pimentón, esta vez en treinta de los cuarenta y dos mercados donde se vendió a lo largo de la semana. En este caso, mejoró el abastecimiento desde Samacá, Ramiriquí (Boyacá), Calima, Palmira, Restrepo (Valle del Cauca), Páramo, Socorro y Girón (Santander), lo que ocasionó la reducción de las cotizaciones. En las ciudades de Cali y Manizales, por

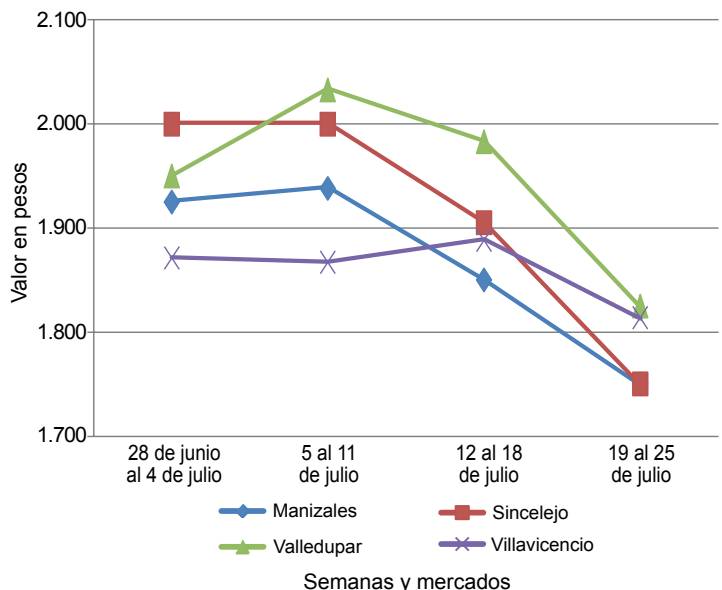
ejemplo, la reducción superó el 15,00 %, y el kilo se transó a \$813 y a \$1.313, respectivamente.

También descendió la cotización de la remolacha por la salida de las cosechas en Tibasosa (Boyacá), Guatapé, Cocomá, San Rafael, San Carlos (Antioquia) y Cundinamarca; esta situación se registró en dieciséis de los veintitrés mercados donde se comercializó a lo largo de la semana. En la Central Mayorista de Antioquia, en Medellín, uno de los principales destinos de la producción de esta zona, el kilo se vendió a \$430; 9,28 % menos que la semana anterior.

En contraste, subieron las cotizaciones del chόcolo mazorca, la coliflor, la habichuela, la espinaca, el pepino de rellenar, la cebolla junca y los tomates riñón, chonto y larga vida. En el caso del chόcolo mazorca, el alza en el precio obedeció a la menor oferta de producto de primera calidad desde Antioquia y la Sabana de Bogotá. Esta situación se registró en dieciocho de los treinta y siete mercados donde se negoció. En Montería e Ibagué, por ejemplo, el kilo se vendió a \$600 y a \$560, respectivamente; 5,45 %, en promedio, más.

Por su parte, el precio de la coliflor aumentó ante la disminución en el ingreso de producto de primera calidad desde Bojacá, Cajicá (Cundinamarca), Nobsa, Tibasosa (Boyacá) y Silvia (Cauca). En Duitama y Bogotá D. C., por ejemplo, el alza fue superior al 25,00 %, en promedio, ofreciéndose el kilo a \$1.200 y a \$1.442, respectivamente.

Gráfico 4. Comportamiento de los precios mayoristas de la cebolla cabezona blanca 2014 (28 de junio al 25 de julio)



Fuente: SIPSA-DANE.



**Cuadro 1. Mercados mayoristas. Precios de venta de verduras y hortalizas
2014 (19 al 25 de julio)**

Productos y mercados	Pesos por kilogramo				Tendencia	Productos y mercados	Pesos por kilogramo				Tendencia
	Mínimo	Máximo	Medio				Mínimo	Máximo	Medio		
Acelga						Ajo (continuación)					
Armenia, Mercar	1.200	1.500	1.367	-		Pereira, Mercasa	3.111	3.556	3.296	-	
Barranquilla, Barranquillita	3.200	3.500	3.367	+		San Gil (Santander)	2.300	3.000	2.569	-	
Bogotá, D. C., Corabastos	200	400	312	-		Sogamoso (Boyacá)	2.200	2.400	2.300	+	
Bucaramanga, Centroabastos	1.500	1.800	1.613	-		Tunja (Boyacá)	3.400	3.600	3.500	--	
Cali, Cavasa	1.000	1.000	1.000	=		Valledupar, Mercabastos	2.400	2.400	2.400	-	
Cali, Santa Helena	1.300	1.400	1.350	-		Villavicencio, CAV	4.800	6.000	5.075	-	
Cartagena, Bazurto	2.500	2.500	2.500	=							
Chiquinquirá (Boyacá)	1.333	1.667	1.500	+		Ajo importado					
Duitama (Boyacá)	1.000	1.000	1.000	+++		Armenia, Mercar	2.400	2.700	2.500	-	
Ibagué, Plaza La 21	640	720	690	--		Barranquilla, Barranquillita	2.000	2.200	2.100	--	
Ipiales (Nariño)	700	700	700	-		Barranquilla, Granabastos	2.000	2.300	2.142	+	
Medellín, Central						Bogotá, D. C., Corabastos	2.600	3.000	2.807	+	
Mayorista de Antioquia	800	1.000	967	+++		Bucaramanga, Centroabastos	2.500	2.700	2.632	-	
Neiva, Surabastos	1.375	1.500	1.490	-		Buenaventura (Valle del Cauca)	2.500	2.800	2.667	-	
Pamplona (Norte de Santander)	1.500	1.500	1.500	=		Cali, Cavasa	2.200	2.300	2.275	-	
Pasto (Nariño)	1.500	2.000	1.604	+		Cali, Santa Helena	2.300	2.500	2.383	+	
Sogamoso (Boyacá)	1.000	1.000	1.000	=		Cartagena, Bazurto	2.300	2.400	2.317	-	
Tunja (Boyacá)	900	1.000	950	=		Cúcuta, Cenabastos	2.800	3.000	2.890	+	
Ubaté (Cundinamarca)	600	600	600	=		Ibagué, Plaza La 21	2.800	3.500	3.150	-	
Villavicencio, CAV	800	1.000	917	-		Ipiales (Nariño)	2.500	2.700	2.600	+	
						Manizales (Caldas)	3.000	3.500	3.188	-	
Ahuyama						Medellín, Central					
Armenia, Mercar	500	600	567	=		Mayorista de Antioquia	2.600	2.800	2.703	+	
Barranquilla, Barranquillita	543	714	657	-		Montería (Córdoba)	2.200	2.400	2.256	-	
Barranquilla, Granabastos	629	686	660	+		Neiva, Surabastos	3.000	3.000	3.000	=	
Bogotá, D. C., Corabastos	850	900	867	-		Palmira (Valle del Cauca)	2.300	2.400	2.333	-	
Bucaramanga, Centroabastos	650	700	663	-		Pamplona (Norte de Santander)	4.000	4.000	4.000	=	
Buenaventura (Valle del Cauca)	700	800	733	-		Pasto (Nariño)	2.600	2.800	2.725	-	
Cali, Cavasa	650	700	681	+		Pereira, La 41	2.600	3.000	2.850	-	
Cali, Santa Helena	600	650	608	-		Pereira, Mercasa	2.500	3.000	2.700	-	
Cartagena, Bazurto	700	700	700	-		Popayán (Cauca)	2.500	2.700	2.600	-	
Cartago (Valle del Cauca)	500	700	556	+		Sincelejo (Sucre)	2.000	2.000	2.000	-	
Cúcuta, Cenabastos	800	800	800	=		Tuluá (Valle del Cauca)	2.500	2.600	2.550	-	
Duitama (Boyacá)	480	480	480	=							
Ibagué, Plaza La 21	700	700	700	-		Apio					
Manizales (Caldas)	800	800	800	=		Armenia, Mercar	1.200	1.500	1.350	--	
Medellín, Central						Barranquilla, Barranquillita	800	900	850	--	
Mayorista de Antioquia	600	650	621	=		Barranquilla, Granabastos	800	900	850	-	
Montería (Córdoba)	800	840	813	+++		Bogotá, D. C., Corabastos	200	400	310	---	
Neiva, Surabastos	560	640	567	+		Bucaramanga, Centroabastos	917	1.000	971	-	
Palmira (Valle del Cauca)	700	700	700	=		Cali, Cavasa	529	588	577	+	
Pamplona (Norte de Santander)	800	800	800	=		Cali, Santa Helena	529	588	578	-	
Pereira, La 41	700	700	700	=		Cartagena, Bazurto	1.000	1.000	1.000	=	
Pereira, Mercasa	600	800	700	+		Cartago (Valle del Cauca)	800	1.200	960	+	
Popayán (Cauca)	460	500	490	-		Chiquinquirá (Boyacá)	1.000	1.200	1.100	=	
Rionegro (Antioquia)	700	800	771	-		Cúcuta, Cenabastos	833	1.000	889	-	
San Gil (Santander)	800	800	800	=		Ibagué, Plaza La 21	640	720	660	--	
Sincelejo (Sucre)	500	560	505	+		Ipiales (Nariño)	1.000	1.000	1.000	+	
Socorro (Santander)	800	800	800	=		Manizales (Caldas)	800	1.120	1.000	+	
Sogamoso (Boyacá)	431	431	431	-		Marinilla (Antioquia)	400	500	448	+++	
Tuluá (Valle del Cauca)	700	700	700	=		Medellín, Central					
Tunja (Boyacá)	431	492	452	-		Mayorista de Antioquia	600	800	656	-	
Valledupar, Mercabastos	600	600	600	+		Medellín, Coomerca	500	800	598	++	
Valledupar, Mercado Nuevo	600	600	600	=		Montería (Córdoba)	1.000	1.000	1.000	++	
Villavicencio, CAV	1.000	1.000	1.000	=		Neiva, Surabastos	1.200	1.200	1.200	=	
						Palmira (Valle del Cauca)	917	1.000	958	+	
Ají dulce						Pamplona (Norte de Santander)	1.000	1.000	1.000	--	
Cartagena, Bazurto	2.000	4.000	3.523	+++		Pasto (Nariño)	1.500	3.000	2.208	++	
Medellín, Central						Pereira, La 41	1.000	1.000	1.000	=	
Mayorista de Antioquia	2.000	2.500	2.063	-		Pereira, Mercasa	667	1.167	917	=	
Montería (Córdoba)	1.750	2.000	1.917	-		Rionegro (Antioquia)	600	1.000	772	+	
Sincelejo (Sucre)	2.000	3.000	2.583	+++		Sincelejo (Sucre)	700	1.200	914	-	
Valledupar, Mercabastos	2.500	3.500	2.917	-		Tuluá (Valle del Cauca)	917	1.000	958	+	
Valledupar, Mercado Nuevo	3.000	3.000	3.000	=		Tunja (Boyacá)	900	1.000	960	-	
						Valledupar, Mercabastos	800	1.000	867	+	
Ají topito dulce						Villavicencio, CAV	800	1.000	992	-	
Barranquilla, Barranquillita	3.250	3.500	3.313	++							
						Arveja verde en vaina					
Ajo						Armenia, Mercar	1.600	2.000	1.807	+	
Bogotá, D. C., Corabastos	4.000	4.400	4.153	-		Barranquilla, Barranquillita	4.500	5.000	4.792	+	
Cartago (Valle del Cauca)	3.000	4.000	3.500	-		Barranquilla, Granabastos	4.500	6.000	5.104	-	
Chiquinquirá (Boyacá)	4.600	5.000	4.750	+		Bogotá, D. C., Corabastos	2.200	2.800	2.480	-	
Cúcuta, Cenabastos	2.167	2.500	2.323	+		Bucaramanga, Centroabastos	2.000	2.400	2.283	-	
Duitama (Boyacá)	2.400	2.600	2.450	+		Carmen de Viboral (Antioquia)	1.200	1.400	1.300	---	
Ibagué, Plaza La 21	2.778	3.556	3.167	+		Cartago (Valle del Cauca)	1.760	2.080	1.982	-	
Ipiales (Nariño)	3.000	3.250	3.083	+		Chiquinquirá (Boyacá)	2.000	2.200	2.075	+	
Manizales (Caldas)	3.750	4.000	3.781	+		Cúcuta, Cenabastos	2.000	3.000	2.535	+	
Medellín, Central						Duitama (Boyacá)	2.000	2.000	2.000	+	
Mayorista de Antioquia	2.500	3.000	2.773	---		El Santuario (Antioquia)	1.400	1.600	1.517	-	
Pamplona (Norte de Santander)	1.667	2.500	2.019	-		Ibagué, Plaza La 21	1.600	2.400	1.935	+	
Pasto (Nariño)	3.000	3.500	3.292	-		Ipiales (Nariño)	1.000	1.600	1.411	-	
Pereira, La 41	3.333	3.333	3.333	=		La Ceja (Antioquia)	1.500	1.800	1.644	--	

Cuadro 1. Mercados mayoristas. Precios de venta de verduras y hortalizas (continuación)
2014 (19 al 25 de julio)

Productos y mercados	Pesos por kilogramo				Tendencia	Productos y mercados	Pesos por kilogramo				Tendencia
	Mínimo	Máximo	Medio	Precios			Mínimo	Máximo	Medio	Precios	
Arveja verde en vaina (continuación)						Calabaza (continuación)					
Manizales (Caldas)	3.000	3.500	3.208		+	Cúcuta, Cenabastos	444	556	509		n.d.
Marinilla (Antioquia)	1.300	1.800	1.544		--	Montería (Córdoba)	500	600	567		-
Medellín, Central						Pamplona (Norte de Santander)	556	667	639		n.d.
Mayorista de Antioquia	1.200	1.800	1.414		---						
Medellín, Coomerca	1.400	1.800	1.565		---	Cebolla cabezona blanca					
Montería (Córdoba)	4.000	4.000	4.000		=	Armenia, Mercar	1.500	1.600	1.537		-
Neiva, Surabastos	1.760	2.240	1.993		=	Barranquilla, Barranquillita	1.800	1.920	1.825		-
Palmira (Valle del Cauca)	1.500	1.600	1.550		+	Barranquilla, Granabastos	1.760	1.880	1.812		--
Pamplona (Norte de Santander)	2.200	2.917	2.476		++	Bogotá, D. C., Corabastos	1.500	1.800	1.623		-
Pereira, La 41	1.760	2.240	1.973		+	Bucaramanga, Centroabastos	1.500	1.700	1.571		-
Pereira, Mercasa	1.920	2.400	2.185		+	Cartagena, Bazurto	1.740	2.000	1.902		-
Rionegro (Antioquia)	1.500	1.800	1.646		+	Cartago (Valle del Cauca)	1.400	1.600	1.522		--
San Gil (Santander)	1.500	2.000	1.769		---	Chiquinquirá (Boyacá)	1.500	2.000	1.750		-
San Vicente (Antioquia)	1.100	1.200	1.150		---	Cúcuta, Cenabastos	1.500	1.700	1.596		-
Socorro (Santander)	1.600	2.400	2.009		--	Duitama (Boyacá)	1.400	1.400	1.400		-
Sogamoso (Boyacá)	1.800	1.900	1.850		--	Ibaqué, Plaza La 21	1.280	1.840	1.544		-
Sonsón (Antioquia)	1.250	1.350	1.308		---	La Ceja (Antioquia)	2.000	2.300	2.111		-
Tunja (Boyacá)	1.800	2.400	2.007		-	Manizales (Caldas)	1.700	1.800	1.750		-
Ubaté (Cundinamarca)	1.200	1.200	1.200		---	Medellín, Central					
Villavicencio, CAV	1.800	2.600	2.242		-	Mayorista de Antioquia	1.667	2.800	2.152		-
						Medellín, Coomerca	1.800	2.100	1.958		-
Arveja verde en vaina pastusa						Montería (Córdoba)	1.800	1.900	1.867		-
Buenaventura (Valle del Cauca)	1.600	1.600	1.600		--	Neiva, Surabastos	1.520	1.720	1.645		-
Cali, Cavasa	1.400	1.600	1.513		+	Pamplona (Norte de Santander)	1.600	1.900	1.663		-
Cali, Santa Helena	1.600	1.800	1.742		-	Pereira, La 41	1.520	1.760	1.650		-
Manizales (Caldas)	2.500	3.000	2.833		-	Pereira, Mercasa	1.300	1.600	1.475		--
Medellín, Central						Rionegro (Antioquia)	1.771	1.979	1.845		-
Mayorista de Antioquia	1.100	1.500	1.290		--	San Gil (Santander)	1.600	1.900	1.712		+
Pasto (Nariño)	1.300	1.600	1.430		+	Sincelejo (Sucre)	1.700	1.900	1.733		-
Popayán (Cauca)	1.300	1.360	1.325		--	Sogamoso (Boyacá)	1.500	1.600	1.550		-
Tuluá (Valle del Cauca)	1.600	1.840	1.720		-	Tunja (Boyacá)	1.260	1.500	1.365		--
						Ubaté (Cundinamarca)	2.000	2.000	2.000		--
Berenjena						Valledupar, Mercabastos	1.600	1.900	1.783		-
Armenia, Mercar	1.500	1.600	1.522		-	Villavicencio, CAV	1.400	1.920	1.734		-
Barranquilla, Barranquillita	500	625	583		+++						
Bogotá, D. C., Corabastos	1.600	1.800	1.727		+	Cebolla cabezona blanca bogotana					
Cali, Cavasa	1.200	1.300	1.267		-	Buenaventura (Valle del Cauca)	1.458	1.667	1.563		-
Cartagena, Bazurto	1.250	1.600	1.425		+	Cali, Cavasa	1.563	1.563	1.563		-
Cúcuta, Cenabastos	667	667	667		=	Cali, Santa Helena	1.563	1.708	1.660		-
Manizales (Caldas)	2.000	2.000	2.000		=	Palmira (Valle del Cauca)	1.625	1.667	1.653		-
Medellín, Central						Tuluá (Valle del Cauca)	1.458	1.708	1.583		-
Mayorista de Antioquia	1.500	1.600	1.542		-						
Montería (Córdoba)	750	875	833		-	Cebolla cabezona blanca importada					
Sincelejo (Sucre)	750	1.000	885		-	Rionegro (Antioquia)	1.771	1.979	1.892		-
Brócoli						Cebolla cabezona blanca pastusa					
Armenia, Mercar	1.600	2.000	1.800		-	Buenaventura (Valle del Cauca)	1.417	1.500	1.458		--
Barranquilla, Barranquillita	4.000	4.500	4.250		=	Cali, Cavasa	1.458	1.458	1.458		-
Barranquilla, Granabastos	3.500	4.000	3.700		-	Palmira (Valle del Cauca)	1.563	1.625	1.594		n.d.
Bogotá, D. C., Corabastos	1.500	2.000	1.623		---	Pasto (Nariño)	1.354	1.563	1.469		+
Bucaramanga, Centroabastos	2.500	2.500	2.500		+	Popayán (Cauca)	1.500	1.563	1.528		-
Cali, Cavasa	2.000	2.000	2.000		=						
Cali, Santa Helena	1.500	2.000	1.700		+	Cebolla cabezona blanca peruana					
Cartagena, Bazurto	5.000	5.000	5.000		+	Cali, Cavasa	1.667	1.667	1.667		-
Chiquinquirá (Boyacá)	1.200	1.200	1.200		=	Ipiales (Nariño)	1.596	1.915	1.785		+
Duitama (Boyacá)	1.200	1.200	1.200		+++	Pasto (Nariño)	1.625	1.771	1.701		-
Ibaqué, Plaza La 21	1.000	1.500	1.333		--	Popayán (Cauca)	1.563	1.729	1.641		+
Ipiales (Nariño)	500	667	597		++						
Manizales (Caldas)	2.000	2.667	2.311		-	Cebolla cabezona roja					
Marinilla (Antioquia)	1.000	1.100	1.050		+++	Ibaqué, Plaza La 21	2.300	2.300	2.300		n.d.
Medellín, Central						San Gil (Santander)	2.600	2.900	2.750		+
Mayorista de Antioquia	1.000	1.500	1.333		+++						
Montería (Córdoba)	4.000	4.000	4.000		---	Cebolla cabezona roja importada					
Neiva, Surabastos	2.400	2.600	2.500		--	Barranquilla, Barranquillita	1.889	2.333	2.111		-
Palmira (Valle del Cauca)	917	1.000	972		+	Bogotá, D. C., Corabastos	1.979	2.083	2.075		-
Pamplona (Norte de Santander)	1.500	1.500	1.500		---	Bucaramanga, Centroabastos	1.708	1.979	1.827		-
Pasto (Nariño)	700	1.000	867		-	Buenaventura (Valle del Cauca)	1.458	1.667	1.563		---
Sogamoso (Boyacá)	1.200	1.300	1.250		++	Medellín, Central					
Tunja (Boyacá)	1.000	1.200	1.180		+	Mayorista de Antioquia	1.875	2.083	1.961		-
Ubaté (Cundinamarca)	1.200	1.200	1.200		+	Montería (Córdoba)	1.800	2.200	1.949		-
Villavicencio, CAV	2.400	2.667	2.600		+	Palmira (Valle del Cauca)	1.875	1.979	1.938		-
						Tuluá (Valle del Cauca)	1.875	1.875	1.875		n.d.
Calabacín											
Bogotá, D. C., Corabastos	320	400	367		--	Cebolla cabezona roja ocañera					
Cali, Cavasa	2.000	2.000	2.000		=	Bucaramanga, Centroabastos	2.500	2.708	2.622		-
Medellín, Central						Cartagena, Bazurto	1.857	2.000	1.924		--
Mayorista de Antioquia	600	800	780		-	Cúcuta, Cenabastos	3.125	3.125	3.125		=
San Gil (Santander)	400	640	507		---	Neiva, Surabastos	1.760	1.800	1.797		--
Tunja (Boyacá)	450	500	488		n.d.						
Calabaza											
Bogotá, D. C., Corabastos	600	680	628		-						

Cuadro 1. Mercados mayoristas. Precios de venta de verduras y hortalizas (continuación)
2014 (19 al 25 de julio)

Productos y mercados	Pesos por kilogramo				Tendencia	Productos y mercados	Pesos por kilogramo				Tendencia
	Mínimo	Máximo	Medio				Mínimo	Máximo	Medio		
Cebolla cabezona roja ocañera (continuación)						Chócolo mazorca					
Sincelejo (Sucre)	1.429	1.889	1.693		+	Armenia, Mercar	471	500	481		+
Valledupar, Mercabastos	1.700	1.800	1.717		--	Armenia, Retiro	400	500	443		-
Valledupar, Mercado Nuevo	1.700	1.700	1.700		--	Barranquilla, Barranquillita	405	432	419		=
Cebolla cabezona roja peruana						Bogotá, D. C., Corabastos	600	700	622		+
Barranquilla, Granabastos	1.889	2.222	2.117		-	Bucaramanga, Centroabastos	800	1.000	855		-
Cali, Cavasa	1.667	1.771	1.701		--	Buenaventura (Valle del Cauca)	571	571	571		=
Cartagena, Bazurto	1.857	2.143	1.989		--	Cali, Cavasa	429	571	499		-
Cúcuta, Cenabastos	2.396	2.500	2.448		=	Cali, Santa Helena	500	571	526		+
Ipiales (Nariño)	1.489	1.809	1.708		-	Cartagena, Bazurto	450	550	502		+
Pasto (Nariño)	1.667	1.875	1.783		-	Cartago (Valle del Cauca)	650	700	667		-
Sincelejo (Sucre)	1.957	2.065	2.011		-	Chiquinquirá (Boyacá)	400	500	450		=
Valledupar, Mercabastos	1.700	2.100	1.950		-	Cúcuta, Cenabastos	545	636	586		-
Valledupar, Mercado Nuevo	1.700	2.000	1.850		--	Duitama (Boyacá)	545	545	545		+
Cebolla junca						Ibagué, Plaza La 21	480	640	560		++
Armenia, Mercar	1.600	1.760	1.711		++	Ipiales (Nariño)	486	486	486		++
Barranquilla, Granabastos	1.867	2.133	2.033		-	Manizales (Caldas)	538	560	549		++
Bucaramanga, Centroabastos	938	1.250	1.080		+	Marinilla (Antioquia)	417	500	460		-
Cartagena, Bazurto	1.176	1.353	1.250		-	Medellín, Central					
Cartago (Valle del Cauca)	1.520	1.600	1.573		+	Mayorista de Antioquia	471	471	471		+
Chiquinquirá (Boyacá)	1.042	1.083	1.063		-	Medellín, Coomerca	400	467	458		-
Ipiales (Nariño)	1.250	1.750	1.492		--	Montería (Córdoba)	600	600	600		+
La Ceja (Antioquia)	1.040	1.280	1.216		-	Neiva, Surabastos	544	640	566		+
Manizales (Caldas)	1.440	1.600	1.500		-	Pamplona (Norte de Santander)	455	545	466		++
Medellín, Central						Pasto (Nariño)	357	543	446		-
Mayorista de Antioquia	1.200	1.700	1.405		++	Peñol (Antioquia)	417	500	449		+
Medellín, Coomerca	1.000	1.800	1.508		+	Popayán (Cauca)	657	671	664		+++
Montería (Córdoba)	1.250	2.333	1.769		++	Rionegro (Antioquia)	357	500	406		+
Pereira, La 41	1.333	1.467	1.356		++	San Gil (Santander)	700	875	815		=
Pereira, La Bella	1.200	1.333	1.300		++	San Vicente (Antioquia)	417	458	439		++
Pereira, Mercasa	1.200	1.333	1.233		+	Sincelejo (Sucre)	400	400	400		=
Rionegro (Antioquia)	1.167	1.500	1.368		+	Socorro (Santander)	750	1.000	917		+
Sincelejo (Sucre)	800	1.200	900		++	Sogamoso (Boyacá)	500	500	500		=
Sonsón (Antioquia)	960	1.040	1.000		+	Sonsón (Antioquia)	250	270	260		=
Ubaté (Cundinamarca)	1.200	1.200	1.200		++	Tuluá (Valle del Cauca)	571	643	607		=
Valledupar, Mercabastos	1.167	1.333	1.222		-	Tunja (Boyacá)	560	600	595		-
Villavicencio, CAV	1.304	1.522	1.368		--	Ubaté (Cundinamarca)	400	400	400		=
Cebolla junca Aquitania						Valledupar, Mercabastos	933	933	933		-
Barranquilla, Barranquillita	1.333	2.000	1.756		--	Villavicencio, CAV	760	900	814		+
Bogotá, D. C., Corabastos	1.000	1.778	1.287		--	Cidra					
Bucaramanga, Centroabastos	938	1.250	1.094		++	Bogotá, D. C., Corabastos	800	800	800		n.d.
Buenaventura (Valle del Cauca)	1.600	1.600	1.600		=	Ibagué, Plaza La 21	560	560	560		+
Cali, Cavasa	978	978	978		n.d.	La Ceja (Antioquia)	400	400	400		=
Cali, Santa Helena	978	1.022	1.011		+	Marinilla (Antioquia)	400	450	426		-
Duitama (Boyacá)	600	633	617		-	Medellín, Central					
Ibagué, Plaza La 21	1.200	1.400	1.323		-	Mayorista de Antioquia	500	700	669		+
Neiva, Surabastos	667	933	760		---	Peñol (Antioquia)	350	450	405		--
San Gil (Santander)	2.240	2.800	2.476		+	San Vicente (Antioquia)	320	350	335		---
Sogamoso (Boyacá)	667	667	667		-	Villavicencio, CAV	800	960	813		+
Tuluá (Valle del Cauca)	1.422	1.422	1.422		=	Cilantro					
Tunja (Boyacá)	667	733	700		-	Armenia, Mercar	1.400	1.600	1.433		-
Cebolla junca Berlín						Barranquilla, Barranquillita	4.000	5.000	4.583		-
Barranquilla, Barranquillita	1.167	1.500	1.383		-	Bogotá, D. C., Corabastos	2.000	5.000	3.142		+
Cúcuta, Cenabastos	781	1.250	1.003		-	Bucaramanga, Centroabastos	5.000	6.000	5.604		++
Pamplona (Norte de Santander)	781	938	807		-	Buenaventura (Valle del Cauca)	1.750	2.000	1.917		=
Valledupar, Mercabastos	1.333	1.500	1.444		++	Cali, Cavasa	1.500	1.500	1.500		+++
Cebolla junca pastusa						Cali, Santa Helena	1.100	1.500	1.275		+++
Palmira (Valle del Cauca)	917	1.000	948		++	Cartagena, Bazurto	4.000	4.700	4.392		-
Pasto (Nariño)	667	933	796		-	Cartago (Valle del Cauca)	1.000	1.500	1.250		-
Popayán (Cauca)	711	1.022	859		-	Chiquinquirá (Boyacá)	3.250	3.750	3.500		++
Cebolla junca Tenerife						Cúcuta, Cenabastos	2.000	2.000	2.000		--
Cali, Cavasa	1.000	1.300	1.138		-	Duitama (Boyacá)	3.667	4.000	3.833		---
Cali, Santa Helena	1.200	1.400	1.283		++	Ibagué, Plaza La 21	800	2.000	1.433		+
Palmira (Valle del Cauca)	978	1.111	1.044		++	Ipiales (Nariño)	1.400	2.000	1.767		--
Cebolla puerro						La Ceja (Antioquia)	2.000	2.500	2.222		=
Cali, Cavasa	2.000	2.000	2.000		=	Manizales (Caldas)	2.000	2.400	2.167		-
Cali, Santa Helena	2.000	2.500	2.417		-	Marinilla (Antioquia)	1.000	1.500	1.208		+
Cúcuta, Cenabastos	2.000	2.000	2.000		=	Medellín, Central					
Medellín, Central						Mayorista de Antioquia	800	1.200	1.075		---
Mayorista de Antioquia	1.000	1.000	1.000		=	Medellín, Coomerca	1.000	2.000	1.425		-
Pamplona (Norte de Santander)	1.500	1.500	1.500		--	Montería (Córdoba)	3.000	4.000	3.556		++
Cebollín chino						Neiva, Surabastos	1.333	1.333	1.333		---
Barranquilla, Barranquillita	1.500	2.000	1.708		+++	Palmira (Valle del Cauca)	1.000	1.500	1.250		+++
Cartagena, Bazurto	4.000	4.000	4.000		=	Pamplona (Norte de Santander)	2.100	2.400	2.175		---
						Pasto (Nariño)	4.000	4.500	4.292		++
						Pereira, La 41	1.000	1.500	1.250		+++
						Pereira, Mercasa	1.000	1.500	1.094		+++
						Popayán (Cauca)	1.500	1.750	1.583		=
						Rionegro (Antioquia)	1.300	2.000	1.651		++
						Sincelejo (Sucre)	4.000	7.000	5.833		++
						Sogamoso (Boyacá)	2.333	2.667	2.500		---

**Cuadro 1. Mercados mayoristas. Precios de venta de verduras y hortalizas (continuación)
2014 (19 al 25 de julio)**

Productos y mercados	Pesos por kilogramo				Tendencia	Productos y mercados	Pesos por kilogramo				Tendencia
	Mínimo	Máximo	Medio	Precios			Mínimo	Máximo	Medio	Precios	
Cilantro (continuación)						Frijol verde cargamanto (continuación)					
Tuluá (Valle del Cauca)	1.350	1.350	1.350	=		Medellín, Central					
Tunja (Boyacá)	2.000	3.000	2.333	--		Mayorista de Antioquia	1.000	1.200	1.113	-	
Ubaté (Cundinamarca)	4.000	4.000	4.000	=		Medellín, Coomerca	1.100	1.400	1.253	-	
Valledupar, Mercabastos	2.000	2.000	2.000	=		Pasto (Nariño)	1.300	1.400	1.367	+	
Valledupar, Mercado Nuevo	2.000	2.000	2.000	=		Peñol (Antioquia)	1.100	1.350	1.225	++	
Villavicencio, CAV	3.500	4.000	3.667	-		Popayán (Cauca)	1.260	1.540	1.400	-	
Coles						Rionegro (Antioquia)	1.000	1.400	1.204	+	
Barranquilla, Barranquillita	1.500	2.000	1.875	=		San Vicente (Antioquia)	850	900	880	---	
Bogotá, D. C., Corabastos	1.600	2.400	2.000	+		Sogamoso (Boyacá)	1.500	1.600	1.550	-	
Medellín, Central						Sonsón (Antioquia)	950	1.000	988	+++	
Mayorista de Antioquia	500	600	550	-		Tuluá (Valle del Cauca)	1.280	1.360	1.320	-	
Medellín, Coomerca	500	1.000	644	++		Tunja (Boyacá)	1.500	1.600	1.557	-	
Coliflor						Villavicencio, CAV	1.500	2.400	1.913	+	
Armenia, Mercar	2.000	2.667	2.333	-		Frijol verde en vaina					
Barranquilla, Barranquillita	4.000	4.500	4.250	-		Armenia, Mercar	1.280	1.440	1.396	-	
Barranquilla, Granabastos	3.500	4.000	3.700	+		Barranquilla, Barranquillita	4.500	5.000	4.792	+	
Bogotá, D. C., Corabastos	1.200	1.500	1.442	+++		Barranquilla, Granabastos	3.500	4.000	3.833	+	
Bucaramanga, Centroabastos	2.500	2.500	2.500	+		Bucaramanga, Centroabastos	1.400	1.600	1.483	++	
Cali, Cavasa	2.000	2.000	2.000	=		Buenaventura (Valle del Cauca)	1.600	1.600	1.600	=	
Cali, Santa Helena	1.500	2.000	1.700	+		Cartago (Valle del Cauca)	1.200	1.800	1.378	+	
Cartagena, Bazurto	5.000	5.000	5.000	+		Chiquinquirá (Boyacá)	1.000	1.400	1.175	+	
Cartago (Valle del Cauca)	1.440	1.680	1.556	+		Cúcuta, Cenabastos	1.400	1.500	1.442	+	
Chiquinquirá (Boyacá)	1.200	1.400	1.300	+		Duitama (Boyacá)	1.200	1.200	1.200	=	
Cúcuta, Cenabastos	2.000	2.500	2.267	-		Ibagué, Plaza La 21	1.040	1.280	1.160	+	
Duitama (Boyacá)	1.200	1.200	1.200	+++		Ipiales (Nariño)	1.000	1.182	1.091	+	
Ipiales (Nariño)	667	833	741	+		Manizales (Caldas)	1.600	1.800	1.700	-	
Manizales (Caldas)	1.800	2.000	1.900	-		Montería (Córdoba)	2.000	2.000	2.000	-	
Marinilla (Antioquia)	950	1.050	1.000	+		Neiva, Surabastos	1.600	1.600	1.600	-	
Medellín, Central						Pamplona (Norte de Santander)	1.000	1.250	1.075	-	
Mayorista de Antioquia	1.000	2.000	1.610	+++		Pereira, La 41	1.500	1.700	1.633	++	
Montería (Córdoba)	4.000	4.000	4.000	=		Pereira, Mercasa	1.300	2.000	1.642	++	
Neiva, Surabastos	1.800	2.400	2.092	+		San Gil (Santander)	950	1.200	1.075	-	
Palmira (Valle del Cauca)	1.200	1.200	1.200	=		Sincelejo (Sucre)	1.800	2.000	1.917	-	
Pamplona (Norte de Santander)	1.333	1.333	1.333	+		Socorro (Santander)	1.000	1.440	1.272	-	
Pasto (Nariño)	1.000	1.000	1.000	-		Tunja (Boyacá)	1.000	1.200	1.077	-	
Pereira, La 41	1.500	1.667	1.583	-		Haba verde					
Pereira, Mercasa	1.500	2.000	1.722	+		Bogotá, D. C., Corabastos	1.400	1.600	1.524	--	
Popayán (Cauca)	1.083	1.083	1.083	+		Cúcuta, Cenabastos	1.000	1.000	1.000	=	
Sogamoso (Boyacá)	1.200	1.300	1.250	+++		Duitama (Boyacá)	1.400	1.400	1.400	=	
Tunja (Boyacá)	1.200	1.400	1.260	-		Ipiales (Nariño)	750	900	850	=	
Ubaté (Cundinamarca)	1.800	1.800	1.800	-		Pamplona (Norte de Santander)	800	1.000	904	+	
Villavicencio, CAV	1.800	2.000	1.867	+		Sogamoso (Boyacá)	1.400	1.400	1.400	-	
Espinaca						Tunja (Boyacá)	1.000	1.000	1.000	=	
Armenia, Mercar	2.444	2.667	2.556	+		Habichuela					
Barranquilla, Barranquillita	4.000	4.500	4.250	=		Armenia, Mercar	1.040	1.440	1.247	-	
Barranquilla, Granabastos	3.600	4.000	3.867	+		Barranquilla, Barranquillita	1.300	1.500	1.433	+	
Bogotá, D. C., Corabastos	800	1.500	1.128	++		Barranquilla, Granabastos	1.300	1.600	1.458	-	
Bucaramanga, Centroabastos	2.000	2.000	2.000	=		Bogotá, D. C., Corabastos	1.120	1.920	1.381	-	
Cali, Cavasa	1.500	1.500	1.500	=		Bucaramanga, Centroabastos	1.000	1.250	1.144	-	
Cartagena, Bazurto	6.000	7.000	6.500	=		Buenaventura (Valle del Cauca)	1.360	1.680	1.533	-	
Chiquinquirá (Boyacá)	1.250	1.500	1.438	-		Cali, Cavasa	900	1.400	1.175	---	
Duitama (Boyacá)	2.667	2.667	2.667	=		Cali, Santa Helena	1.200	1.600	1.360	+	
Ibagué, Plaza La 21	1.222	1.556	1.389	-		Cartagena, Bazurto	1.400	1.600	1.508	-	
Ipiales (Nariño)	1.000	1.000	1.000	=		Cartago (Valle del Cauca)	960	1.280	1.182	--	
Manizales (Caldas)	2.500	3.000	2.833	=		Chiquinquirá (Boyacá)	1.000	1.296	1.153	+	
Marinilla (Antioquia)	650	800	722	+		Cúcuta, Cenabastos	1.500	2.500	2.214	-	
Medellín, Central						Duitama (Boyacá)	1.600	1.650	1.625	+++	
Mayorista de Antioquia	1.000	1.000	1.000	+		El Santuario (Antioquia)	900	1.300	1.092	--	
Medellín, Coomerca	1.000	2.000	1.289	++		Ibagué, Plaza La 21	800	1.280	1.070	+	
Neiva, Surabastos	2.118	2.824	2.461	+		Ipiales (Nariño)	1.667	2.000	1.917	++	
Pamplona (Norte de Santander)	1.500	1.500	1.500	=		La Ceja (Antioquia)	1.200	1.300	1.244	-	
Pasto (Nariño)	1.500	2.000	1.708	+		Manizales (Caldas)	1.280	1.600	1.460	+++	
Sogamoso (Boyacá)	4.000	4.000	4.000	=		Marinilla (Antioquia)	900	1.600	1.239	+++	
Tunja (Boyacá)	1.667	2.000	1.944	++		Medellín, Central					
Ubaté (Cundinamarca)	1.765	1.765	1.765	=		Mayorista de Antioquia	800	1.700	1.280	+	
Villavicencio, CAV	1.200	1.800	1.400	--		Medellín, Coomerca	1.500	1.800	1.635	++	
Frijol verde bolo						Montería (Córdoba)	1.000	1.200	1.067	-	
Cúcuta, Cenabastos	2.000	2.500	2.193	+		Neiva, Surabastos	1.280	1.600	1.473	--	
Pamplona (Norte de Santander)	1.400	1.500	1.450	--		Palmira (Valle del Cauca)	1.600	1.600	1.600	++	
Frijol verde cargamanto						Pamplona (Norte de Santander)	1.500	1.750	1.618	-	
Bogotá, D. C., Corabastos	1.700	2.000	1.831	+		Pasto (Nariño)	1.600	2.400	2.033	+++	
Cali, Cavasa	1.100	1.200	1.183	-		Pereira, La 41	800	1.600	1.230	---	
Cali, Santa Helena	1.200	1.400	1.300	+		Pereira, Mercasa	880	1.440	1.145	--	
Carmen de Viboral (Antioquia)	1.000	1.100	1.025	n.d.		Popayán (Cauca)	1.400	1.400	1.400	+++	
El Santuario (Antioquia)	1.000	1.100	1.067	-		Rionegro (Antioquia)	1.200	1.900	1.493	+++	
La Ceja (Antioquia)	1.200	1.300	1.256	-		San Gil (Santander)	500	800	705	-	
Marinilla (Antioquia)	1.000	1.200	1.091	+		Sincelejo (Sucre)	1.800	2.000	1.917	+	
						Socorro (Santander)	625	800	738	+	

**Cuadro 1. Mercados mayoristas. Precios de venta de verduras y hortalizas (continuación)
2014 (19 al 25 de julio)**

Productos y mercados	Pesos por kilogramo				Tenden- cia	Productos y mercados	Pesos por kilogramo				Tenden- cia
	Mínimo	Máximo	Medio				Mínimo	Máximo	Medio		
Habichuela (continuación)						Pepino cohombro (continuación)					
Sogamoso (Boyacá)	1.375	1.375	1.375	-		Marinilla (Antioquia)	550	700	630	--	
Sonsón (Antioquia)	1.000	1.100	1.025	+++		Medellín, Central					
Tuluá (Valle del Cauca)	1.200	1.600	1.420	--		Mayorista de Antioquia	900	900	900	--	
Tunja (Boyacá)	1.400	1.600	1.501	=		Medellín, Coomerca	900	1.100	978	--	
Ubaté (Cundinamarca)	1.600	1.760	1.680	=		Montería (Córdoba)	1.000	1.000	1.000	=	
Valledupar, Mercabastos	1.250	1.750	1.521	+		Neiva, Surabastos	692	923	827	--	
Villavicencio, CAV	1.000	1.667	1.347	+		Palmira (Valle del Cauca)	1.000	1.000	1.000	=	
Habichuela larga						Pasto (Nariño)	1.400	2.000	1.700	-	
Barranquilla, Barranquillita	2.000	2.000	2.000	=		Pereira, La 41	1.000	1.300	1.138	--	
Montería (Córdoba)	2.000	3.000	2.444	+		Pereira, Mercasa	800	1.100	1.000	--	
Lechuga Batavia						Popayán (Cauca)	846	923	885	+++	
Armenia, Mercar	1.250	1.333	1.264	--		Rionegro (Antioquia)	600	900	722	--	
Barranquilla, Barranquillita	1.000	1.100	1.050	--		San Gil (Santander)	800	1.000	849	++	
Barranquilla, Granabastos	800	1.200	992	-		Sincedejo (Sucre)	500	1.000	683	--	
Bogotá, D. C., Corabastos	375	833	556	-		Socorro (Santander)	800	800	800	=	
Bucaramanga, Centroabastos	833	1.000	919	-		Sogamoso (Boyacá)	1.000	1.000	1.000	=	
Buenaventura (Valle del Cauca)	1.000	1.200	1.100	-		Sonsón (Antioquia)	700	700	700	--	
Cali, Cavasa	538	769	673	+		Tuluá (Valle del Cauca)	1.000	1.100	1.050	--	
Cali, Santa Helena	692	923	782	+++		Tunja (Boyacá)	900	1.000	950	-	
Cartagena, Bazurto	1.000	1.200	1.128	-		Valledupar, Mercabastos	600	600	600	---	
Cartago (Valle del Cauca)	960	1.120	1.027	+		Villavicencio, CAV	800	1.400	1.071	--	
Chiquinquirá (Boyacá)	800	1.200	1.000	++		Pepino de rellenar					
Cúcuta, Cenabastos	833	833	833	=		Armenia, Mercar	1.200	1.250	1.233	-	
Duitama (Boyacá)	900	900	900	++		Bogotá, D. C., Corabastos	1.417	1.800	1.601	+	
Ibagué, Plaza La 21	800	960	880	--		Cali, Cavasa	1.500	2.000	1.750	++	
Ipiales (Nariño)	385	615	526	++		Chiquinquirá (Boyacá)	800	1.000	900	++	
Manizales (Caldas)	1.200	1.600	1.363	-		Duitama (Boyacá)	933	1.000	967	++	
Marinilla (Antioquia)	450	600	514	++		Ibagué, Plaza La 21	720	1.120	973	++	
Medellín, Central						Medellín, Central					
Mayorista de Antioquia	438	571	525	-		Mayorista de Antioquia	2.000	3.000	2.346	+	
Medellín, Coomerca	500	750	606	+		Neiva, Surabastos	1.440	1.600	1.520	+	
Montería (Córdoba)	1.000	1.200	1.122	++		San Gil (Santander)	1.440	1.440	1.440	=	
Neiva, Surabastos	960	1.040	967	--		Sogamoso (Boyacá)	800	867	833	--	
Palmira (Valle del Cauca)	692	769	705	+++		Tunja (Boyacá)	917	1.250	1.111	+++	
Pamplona (Norte de Santander)	833	833	833	=		Ubaté (Cundinamarca)	1.200	1.333	1.267	-	
Pasto (Nariño)	615	769	718	+++		Villavicencio, CAV	1.500	2.000	1.742	++	
Pereira, La 41	1.083	1.167	1.146	-		Perejil					
Pereira, Mercasa	1.000	1.167	1.104	-		Armenia, Mercar	3.500	4.000	3.833	-	
Popayán (Cauca)	750	750	750	=		Barranquilla, Barranquillita	3.500	4.000	3.750	=	
Rionegro (Antioquia)	500	700	602	+		Bogotá, D. C., Corabastos	1.333	2.667	2.197	++	
San Gil (Santander)	1.200	1.600	1.316	+		Bucaramanga, Centroabastos	4.000	4.000	4.000	=	
Sincedejo (Sucre)	700	800	750	-		Chiquinquirá (Boyacá)	2.667	3.333	3.000	=	
Sogamoso (Boyacá)	800	900	850	--		Duitama (Boyacá)	3.333	3.667	3.500	=	
Sonsón (Antioquia)	333	389	354	++		Ibagué, Plaza La 21	2.500	3.750	3.083	-	
Tuluá (Valle del Cauca)	846	1.000	923	+		Ipiales (Nariño)	2.000	2.000	2.000	+	
Tunja (Boyacá)	800	1.000	920	+		Manizales (Caldas)	4.000	4.000	4.000	=	
Ubaté (Cundinamarca)	1.000	1.000	1.000	=		Medellín, Central					
Valledupar, Mercabastos	833	1.000	944	=		Mayorista de Antioquia	2.000	2.000	2.000	-	
Villavicencio, CAV	1.000	1.400	1.233	-		Montería (Córdoba)	6.000	8.000	7.389	--	
Lechuga crespita morada						Neiva, Surabastos	4.000	4.333	4.167	-	
Bogotá, D. C., Corabastos	3.000	3.333	3.214	-		Pamplona (Norte de Santander)	2.000	2.000	2.000	--	
Medellín, Central						Pasto (Nariño)	1.500	2.500	2.083	+	
Mayorista de Antioquia	1.300	1.500	1.335	+		Sogamoso (Boyacá)	3.333	3.333	3.333	-	
Lechuga crespita verde						Tunja (Boyacá)	3.000	3.333	3.300	+	
Bogotá, D. C., Corabastos	1.333	1.667	1.503	--		Pimentón					
Medellín, Central						Armenia, Mercar	1.000	1.200	1.058	-	
Mayorista de Antioquia	800	800	800	---		Barranquilla, Barranquillita	1.000	1.333	1.167	+	
Neiva, Surabastos	1.200	1.200	1.200	--		Barranquilla, Granabastos	1.000	1.250	1.097	--	
Villavicencio, CAV	4.000	4.800	4.667	-		Bogotá, D. C., Corabastos	1.400	1.600	1.543	--	
Pepino cohombro						Bucaramanga, Centroabastos	1.000	1.333	1.240	-	
Armenia, Mercar	1.000	1.200	1.100	-		Buenaventura (Valle del Cauca)	1.000	1.143	1.095	--	
Barranquilla, Barranquillita	1.125	1.250	1.198	=		Cali, Cavasa	700	900	813	---	
Barranquilla, Granabastos	750	1.050	935	--		Cali, Santa Helena	800	1.100	967	--	
Bogotá, D. C., Corabastos	1.400	1.500	1.468	---		Cartagena, Bazurto	1.417	1.500	1.458	-	
Bucaramanga, Centroabastos	720	920	795	--		Cartago (Valle del Cauca)	1.000	1.200	1.100	--	
Buenaventura (Valle del Cauca)	1.000	1.200	1.100	--		Chiquinquirá (Boyacá)	600	650	625	--	
Cali, Cavasa	933	1.133	1.052	-		Cúcuta, Cenabastos	667	833	707	--	
Cali, Santa Helena	1.000	1.100	1.039	-		Duitama (Boyacá)	1.200	1.200	1.200	=	
Cartagena, Bazurto	1.120	1.280	1.182	-		El Santuario (Antioquia)	300	400	383	+	
Cartago (Valle del Cauca)	800	1.100	978	---		Ibagué, Plaza La 21	1.040	2.000	1.653	-	
Cúcuta, Cenabastos	700	800	740	-		Ipiales (Nariño)	1.000	1.200	1.167	++	
Duitama (Boyacá)	800	800	800	++		La Ceja (Antioquia)	800	1.000	886	--	
El Santuario (Antioquia)	500	700	600	--		Manizales (Caldas)	1.200	1.400	1.313	--	
Ibagué, Plaza La 21	720	960	803	---		Marinilla (Antioquia)	300	450	370	++	
Ipiales (Nariño)	1.167	1.333	1.306	--		Medellín, Central					
La Ceja (Antioquia)	700	800	761	-		Mayorista de Antioquia	700	800	742	+	
Manizales (Caldas)	1.000	1.300	1.200	+		Medellín, Coomerca	500	600	554	--	
						Montería (Córdoba)	1.000	1.200	1.133	-	

**Cuadro 1. Mercados mayoristas. Precios de venta de verduras y hortalizas (continuación)
2014 (19 al 25 de julio)**

Productos y mercados	Pesos por kilogramo				Tendencia	Productos y mercados	Pesos por kilogramo				Tendencia
	Mínimo	Máximo	Medio	Precios			Mínimo	Máximo	Medio	Precios	
Pimentón (continuación)						Remolacha regional (continuación)					
Neiva, Surabastos	1.143	1.429	1.333		+	Pamplona (Norte de Santander)	500	600	514		++
Palmira (Valle del Cauca)	900	1.000	967		-	Repollo blanco					
Pamplona (Norte de Santander)	1.250	1.667	1.456		-	Armenia, Mercar	467	500	490		-
Pasto (Nariño)	800	1.000	883		-	Barranquilla, Barranquillita	857	1.000	926		-
Pereira, La 41	1.000	1.400	1.175		-	Barranquilla, Granabastos	857	1.000	944		+
Pereira, Mercasa	1.000	1.200	1.056		-	Bucaramanga, Centroabastos	640	640	640		=
Peñol (Antioquia)	300	430	379		++	Buenaventura (Valle del Cauca)	500	533	522		---
Popayán (Cauca)	1.000	1.000	1.000		--	Carmen de Viboral (Antioquia)	250	292	271		+++
Rionegro (Antioquia)	350	600	468		+	Cartagena, Bazurto	529	643	586		-
San Gil (Santander)	429	714	565		-	Cartago (Valle del Cauca)	500	660	590		-
Sincelejo (Sucre)	700	1.000	917		+	Chiquinquirá (Boyacá)	400	500	425		-
Socorro (Santander)	571	714	652		--	El Santuario (Antioquia)	233	267	249		+++
Sogamoso (Boyacá)	1.000	1.000	1.000		=	La Ceja (Antioquia)	280	400	320		+++
Sonsón (Antioquia)	500	600	563		---	Manizales (Caldas)	500	667	567		=
Tuluá (Valle del Cauca)	900	1.000	950		-	Marinilla (Antioquia)	200	250	225		+++
Tunja (Boyacá)	929	1.071	1.024		+	Medellín, Central					
Ubaté (Cundinamarca)	1.200	1.800	1.500		---	Mayorista de Antioquia	185	231	216		+++
Valledupar, Mercabastos	1.000	1.250	1.125		-	Medellín, Coomerca	154	231	198		++
Valledupar, Mercado Nuevo	1.000	1.250	1.167		-	Montería (Córdoba)	333	417	356		++
Villavicencio, CAV	1.250	1.833	1.660		-	Neiva, Surabastos	640	693	673		-
Pimentón verde						Pasto (Nariño)	167	217	196		+++
Bogotá, D. C., Corabastos	2.200	2.400	2.271		+	Pereira, La 41	471	640	552		+
Bucaramanga, Centroabastos	538	615	577		-	Pereira, Mercasa	486	640	567		-
Cartagena, Bazurto	2.000	2.000	2.000		--	Popayán (Cauca)	260	280	275		-
Rábano rojo						Rionegro (Antioquia)	133	292	215		+++
Armenia, Mercar	1.250	1.500	1.292		-	Sincelejo (Sucre)	250	300	272		+
Barranquilla, Barranquillita	3.500	4.000	3.750		=	Sonsón (Antioquia)	143	157	146		=
Bogotá, D. C., Corabastos	278	417	377		=	Valledupar, Mercabastos	500	571	560		-
Bucaramanga, Centroabastos	2.500	3.000	2.750		=	Villavicencio, CAV	1.000	1.167	1.059		+
Cali, Cavasa	2.000	2.000	2.000		=	Repollo blanco bogotano					
Cartagena, Bazurto	5.000	5.000	5.000		=	Bucaramanga, Centroabastos	480	480	480		n.d.
Ibagué, Plaza La 21	750	750	750		++	Medellín, Central					
Manizales (Caldas)	3.000	3.000	3.000		=	Mayorista de Antioquia	400	571	498		+++
Medellín, Central						Repollo blanco valluno					
Mayorista de Antioquia	800	1.000	956		-	Cali, Cavasa	333	400	360		---
Montería (Córdoba)	4.000	4.000	4.000		=	Cali, Santa Helena	467	533	500		=
Neiva, Surabastos	3.500	3.500	3.500		=	Palmira (Valle del Cauca)	367	467	417		-
Pamplona (Norte de Santander)	2.000	2.000	2.000		+++	Tuluá (Valle del Cauca)	400	433	417		n.d.
Pasto (Nariño)	2.000	3.000	2.417		-	Repollo morado					
Remolacha						Bucaramanga, Centroabastos	800	1.600	1.175		n.d.
Armenia, Mercar	384	416	394		-	Cali, Cavasa	625	750	675		+++
Barranquilla, Barranquillita	500	600	560		-	Cúcuta, Cenabastos	1.000	1.111	1.086		+
Barranquilla, Granabastos	583	667	639		-	El Santuario (Antioquia)	458	483	472		n.d.
Bogotá, D. C., Corabastos	333	417	361		+	Marinilla (Antioquia)	375	417	394		n.d.
Bucaramanga, Centroabastos	500	600	535		--	Medellín, Central					
Cartagena, Bazurto	533	633	583		-	Mayorista de Antioquia	308	385	327		+++
Chiquinquirá (Boyacá)	400	500	450		=	Pamplona (Norte de Santander)	556	556	556		-
Duitama (Boyacá)	500	600	550		--	Pasto (Nariño)	450	500	475		--
El Santuario (Antioquia)	400	450	404		+	Repollo morado antioqueño					
Ibagué, Plaza La 21	560	640	603		-	Buenaventura (Valle del Cauca)	667	667	667		=
Ipiales (Nariño)	600	667	633		++	Cali, Cavasa	583	583	583		+++
La Ceja (Antioquia)	700	1.000	847		-	Repollo verde regional					
Manizales (Caldas)	455	545	489		+	Bogotá, D. C., Corabastos	714	857	810		++
Medellín, Central						Cúcuta, Cenabastos	400	600	473		+
Mayorista de Antioquia	400	500	430		-	Duitama (Boyacá)	700	700	700		--
Medellín, Coomerca	600	700	640		-	Ipiales (Nariño)	240	280	260		+
Montería (Córdoba)	800	1.000	867		-	Manizales (Caldas)	600	680	645		-
Neiva, Surabastos	448	512	485		--	Pamplona (Norte de Santander)	360	400	389		+++
Rionegro (Antioquia)	500	800	592		=	San Gil (Santander)	720	1.040	824		-
San Gil (Santander)	640	880	783		-	Sogamoso (Boyacá)	667	700	683		=
Sogamoso (Boyacá)	440	460	450		-	Tunja (Boyacá)	480	560	512		-
Tunja (Boyacá)	340	400	369		+	Tomate chonto					
Valledupar, Mercabastos	500	583	528		-	Armenia, Mercar	1.500	2.000	1.767		++
Villavicencio, CAV	500	667	597		-	Bogotá, D. C., Corabastos	1.955	2.364	2.159		-
Remolacha antioqueña						Cartago (Valle del Cauca)	1.500	1.800	1.600		-
Sincelejo (Sucre)	800	1.000	900		-	Chiquinquirá (Boyacá)	1.600	1.720	1.660		-
Remolacha bogotana						Ibagué, Plaza La 21	1.600	2.500	1.997		++
Buenaventura (Valle del Cauca)	800	960	880		=	Manizales (Caldas)	1.364	1.591	1.483		+
Cali, Cavasa	417	500	458		+	Neiva, Surabastos	1.600	2.000	1.870		+
Cali, Santa Helena	417	500	454		+	Pereira, La 41	1.600	2.000	1.783		+
Cartago (Valle del Cauca)	800	1.000	911		+	Pereira, Mercasa	1.300	1.800	1.508		-
Palmira (Valle del Cauca)	467	583	521		++	Peñol (Antioquia)	1.200	1.800	1.471		++
Tuluá (Valle del Cauca)	500	583	561		-	Santa Bárbara (Antioquia)	1.333	1.500	1.411		n.d.
Remolacha regional						Sincelejo (Sucre)	1.800	2.000	1.900		++
Cúcuta, Cenabastos	600	700	665		-						
Marinilla (Antioquia)	400	450	424		---						

**Cuadro 1. Mercados mayoristas. Precios de venta de verduras y hortalizas (conclusión)
2014 (19 al 25 de julio)**

Productos y mercados	Pesos por kilogramo				Tenden- cia	Productos y mercados	Pesos por kilogramo				Tenden- cia
	Mínimo	Máximo	Medio				Mínimo	Máximo	Medio		
Tomate chonto (continuación)						Tomate Riogrande (continuación)					
Tunja (Boyacá)	1.364	1.818	1.636		+	Valledupar, Mercado Nuevo	1.417	2.083	1.861		++
Ubaté (Cundinamarca)	2.250	2.250	2.250		-	Tomate Riogrande bumangués					
Valledupar, Mercabastos	2.000	2.000	2.000		++	Barranquilla, Barranquillita	2.080	2.400	2.250		-
Tomate chonto antioqueño						Barranquilla, Granabastos	2.182	2.818	2.572		+
El Santuario (Antioquia)	1.200	1.400	1.300		-	Cartagena, Bazurto	2.273	2.636	2.492		-
La Ceja (Antioquia)	1.400	1.500	1.446		++	Tomate Riogrande ocañero					
Marinilla (Antioquia)	1.200	1.600	1.410		+	Barranquilla, Barranquillita	1.920	2.240	2.133		+
Medellín, Central						Barranquilla, Granabastos	2.500	2.900	2.700		+
Mayorista de Antioquia	1.800	2.000	1.825		+	Cartagena, Bazurto	2.000	2.250	2.081		-
Medellín, Coomerca	1.400	1.800	1.569		++	Valledupar, Mercabastos	1.875	2.500	2.083		++
Montería (Córdoba)	1.700	2.000	1.856		-	Zanahoria					
Peñol (Antioquia)	1.000	1.550	1.318		++	Armenia, Mercar	1.050	1.267	1.144		-
Rionegro (Antioquia)	1.100	1.700	1.447		+++	Bogotá, D. C., Corabastos	1.250	1.500	1.356		=
Sonsón (Antioquia)	1.200	1.300	1.275		++	Bucaramanga, Centroabastos	1.167	1.417	1.317		+
Yarumal (Antioquia)	1.000	1.000	1.000		---	Buenaventura (Valle del Cauca)	818	909	879		=
Tomate chonto valluno						Cali, Cavasa	727	818	733		++
Buenaventura (Valle del Cauca)	1.800	2.100	1.967		++	Cartago (Valle del Cauca)	1.167	1.500	1.281		--
Cali, Cavasa	1.800	2.000	1.900		++	Chiquinquirá (Boyacá)	1.100	1.600	1.300		-
Cali, Santa Helena	2.000	2.200	2.033		+	Cúcuta, Cenabastos	1.000	1.167	1.118		-
Medellín, Central						Duitama (Boyacá)	1.200	1.300	1.250		---
Mayorista de Antioquia	1.800	2.000	1.825		+	Ibagué, Plaza La 21	800	1.440	1.220		-
Palmira (Valle del Cauca)	1.700	1.900	1.800		-	Ipiales (Nariño)	440	500	490		++
Tuluá (Valle del Cauca)	1.700	1.900	1.813		+	Manizales (Caldas)	1.210	1.452	1.321		-
Tomate larga vida						Neiva, Surabastos	1.000	1.067	1.037		-
Bogotá, D. C., Corabastos	2.000	2.500	2.259		+	Palmira (Valle del Cauca)	691	727	721		+
Cali, Cavasa	2.000	2.000	2.000		+	Pamplona (Norte de Santander)	1.200	1.400	1.333		+
Chiquinquirá (Boyacá)	1.520	1.600	1.560		+	Pasto (Nariño)	436	636	553		+++
Medellín, Central						Pereira, La 41	765	824	794		=
Mayorista de Antioquia	2.400	2.800	2.635		-	Pereira, Mercasa	753	847	791		-
Neiva, Surabastos	1.600	2.000	1.870		+	Popayán (Cauca)	633	667	644		-
Pasto (Nariño)	1.500	1.750	1.663		-	San Gil (Santander)	1.600	1.900	1.752		+
Popayán (Cauca)	867	933	878		---	Sincelejo (Sucre)	688	813	750		+
Sogamoso (Boyacá)	2.150	2.150	2.150		++	Sogamoso (Boyacá)	1.167	1.250	1.208		---
Tuluá (Valle del Cauca)	2.300	2.400	2.367		+	Sonsón (Antioquia)	360	400	387		++
Tunja (Boyacá)	1.500	2.250	1.767		+	Tuluá (Valle del Cauca)	917	1.167	1.050		--
Villavicencio, CAV	2.350	3.000	2.717		++	Tunja (Boyacá)	1.167	1.250	1.183		-
Tomate riñón						Ubaté (Cundinamarca)	600	700	650		--
Armenia, Mercar	2.200	2.400	2.300		+	Valledupar, Mercabastos	1.167	1.417	1.319		-
Bogotá, D. C., Corabastos	2.444	3.111	2.819		+	Villavicencio, CAV	1.167	1.417	1.281		-
Bucaramanga, Centroabastos	1.818	1.818	1.818		-	Zanahoria bogotana					
Cartago (Valle del Cauca)	2.200	3.200	2.578		-	Barranquilla, Barranquillita	1.200	1.500	1.339		-
Ipiales (Nariño)	1.111	1.389	1.309		+	Barranquilla, Granabastos	1.300	1.533	1.392		--
Manizales (Caldas)	2.000	2.200	2.117		+	Buenaventura (Valle del Cauca)	1.333	1.383	1.350		++
Medellín, Central						Cali, Cavasa	1.083	1.417	1.214		--
Mayorista de Antioquia	2.200	2.500	2.417		++	Cali, Santa Helena	1.167	1.250	1.208		--
Pereira, La 41	2.700	3.000	2.875		++	Cartagena, Bazurto	1.250	1.583	1.346		-
Pereira, Mercasa	2.000	3.000	2.550		++	Cúcuta, Cenabastos	1.417	1.500	1.470		+
Sincelejo (Sucre)	2.400	2.700	2.531		++	Medellín, Central					
Tomate riñón valluno						Mayorista de Antioquia	1.000	1.000	1.000		n.d.
Montería (Córdoba)	2.000	2.500	2.333		+	Pereira, La 41	1.267	1.367	1.317		-
Tomate Riogrande						Pereira, Mercasa	1.067	1.400	1.199		-
Bucaramanga, Centroabastos	1.818	2.636	2.181		--	Zanahoria larga vida					
Bucaramanga, Mercados del centro	1.600	1.600	1.600		---	Carmen de Viboral (Antioquia)	579	640	610		+++
Cúcuta, Cenabastos	2.045	2.727	2.436		-	El Santuario (Antioquia)	528	556	544		++
Duitama (Boyacá)	1.800	1.800	1.800		=	La Ceja (Antioquia)	700	800	767		++
Pamplona (Norte de Santander)	2.273	2.273	2.273		+	Marinilla (Antioquia)	600	700	660		+++
San Gil (Santander)	1.600	1.800	1.713		-	Medellín, Central					
Socorro (Santander)	1.600	1.800	1.650		-	Mayorista de Antioquia	529	647	588		+
Sogamoso (Boyacá)	1.955	2.045	2.000		+	Medellín, Coomerca	529	765	627		++
Valledupar, Mercabastos	1.417	2.250	1.875		++						

Tendencias:

- (---) Variación mayor al -20 %
(--) Variación entre -10 % y -20 %
(-) Variación entre 0 % y -10 %

(=) Variación igual a 0 %

(+) Variación entre 0 % y 10 %

(++) Variación entre 10 % y 20 %

(+++) Variación mayor al 20 %

(n.d.) No determinado

Frutas frescas

Subieron precios de la piña gold



Fuente: DANE.

A lo largo de esta semana se registró un aumento en los precios mayoristas de la piña gold en dieciocho de los veinte mercados donde se vendió el producto. De acuerdo con los comerciantes, esta situación se debió a una menor producción en Valle del Cauca, Quindío y Risaralda, y de los municipios de Santander de Quilichao (Cauca) y San Martín (Meta), donde las cosechas se encuentran en etapa de finalización. En las ciudades de Bogotá D. C. y Medellín, por ejemplo, el kilo se transó a \$1.979 y a \$1.669, lo que indicó un incremento superior al 25,00 %.

También aumentaron los precios del mango Tommy, la papaya Maradol, la naranja Valencia, los limones Tahití y común, las manzanas royal gala y verde importadas y la uva red globe nacional. En el caso del mango Tommy, su cotización subió en veinte de los treinta y un mercados donde se negoció. Una baja oferta desde las zonas de producción ubicadas en Natagaima, Espinal, Alpujarra (Tolima), Rivera, Neiva, Hobo (Huila), Cundinamarca y Cesar fue la razón que jalonó el precio de esta fruta al alza. En Cali y Bucaramanga, el precio subió un 22,93 %, vendiéndose el kilo a \$1.547 y a \$2.000, respectivamente.

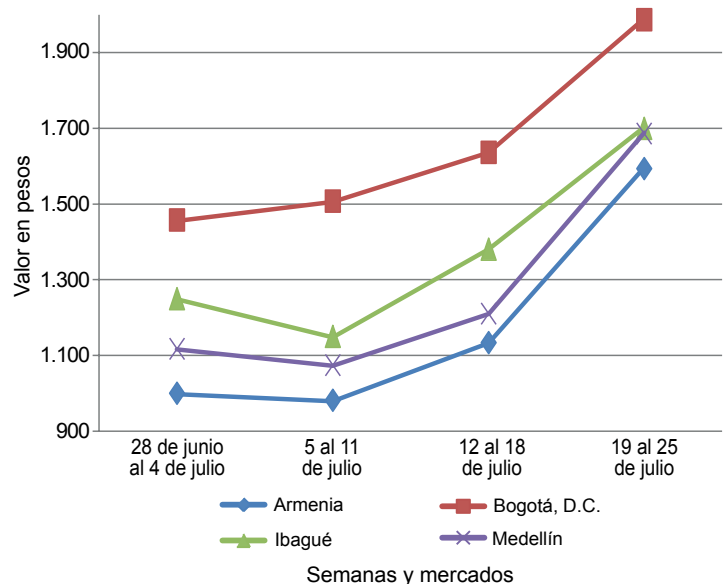
A su vez, la papaya Maradol reportó una mayor cotización a causa de un menor abastecimiento desde La Unión (Valle del Cauca), Villa Vieja, Tello, Baraya, Palermo (Huila), Ibagué (Tolima) y Saravena (Arauca). Este comportamiento al alza se reflejó en veintiuno de

los treinta y cuatro mercados donde se comercializó. Por ejemplo, en la ciudad de Cúcuta, se vendió el kilo a \$1.469; un 10,87 % más, respecto a la semana pasada.

En contraste, bajaron las cotizaciones del tomate de árbol, el lulo, la pera importada, el maracuyá, la mora de Castilla, el melón Cantalup, la granadilla, la guayaba pera, el banano criollo y la uva Isabela. Para el tomate de árbol, por ejemplo, su precio bajó en treinta y tres de los cuarenta y un mercados donde se negoció, gracias a la reactivación de las cosechas en Entrerriños, Concepción, Urrao, Santa Rosa de Osos (Antioquia) y Samaniego (Nariño), a lo que se sumó la mayor oferta procedente de los departamentos de Caldas y Risaralda. En Armenia y Valledupar, el kilo se transó a \$1.767 y a \$2.080, lo que significó una reducción del 14,10 %.

En el caso del lulo, se presentó un aumento de la producción en algunos municipios del suroeste antioqueño como son Urrao, Andes y Pueblo Rico, así como en Tuluá, Bolívar (Valle del Cauca), Cajamarca, Ibagué (Tolima), Pitalito (Huila), Chiquinquirá (Boyacá), Girón (Santander), Caldas y Risaralda, lo que generó un mayor volumen de oferta en los mercados mayoristas durante esta semana. Dado lo anterior, la cotización de este producto cayó en veintinueve de los treinta y cuatro mercados donde se comercializó. En Bucaramanga se cotizó el kilo a \$2.472; un 14,70 % menos.

Gráfico 5. Comportamiento de los precios mayoristas de la piña gold 2014 (28 de junio al 25 de julio)



Fuente: SIPSA-DANE.

**Cuadro 2. Mercados mayoristas. Precios de venta de frutas frescas
2014 (19 al 25 de julio)**

Productos y mercados	Pesos por kilogramo				Tendencia	Productos y mercados	Pesos por kilogramo				Tendencia
	Mínimo	Máximo	Medio				Mínimo	Máximo	Medio		
Aguacate común						Banano criollo (continuación)					
Barranquilla, Barranquillita	2.500	3.000	2.750	=	Cúcuta, La Nueva Sexta	833	1.000	871	+		
Bucaramanga, Centroabastos	2.500	2.500	2.500	=	Ibagué, Plaza La 21	500	800	668	-		
Buenaventura (Valle del Cauca)	2.000	2.000	2.000	+	Ipiales (Nariño)	556	630	586	+		
Cúcuta, Cenabastos	2.500	3.000	2.625	+	La Ceja (Antioquia)	500	600	525	-		
Ibagué, Plaza La 21	1.500	2.000	1.667	-	La Virginia (Risaralda)	200	225	212	+		
La Ceja (Antioquia)	1.000	1.200	1.064	-	Manizales (Caldas)	500	600	558	=		
Manizales (Caldas)	1.800	2.000	1.900	=	Medellín, Central						
Medellín, Central					Mayorista de Antioquia	400	600	558	-		
Mayorista de Antioquia	1.000	1.000	1.000	---	Medellín, Coomerca	600	650	635	+		
Montería (Córdoba)	1.400	1.400	1.400	-	Neiva, Surabastos	560	720	637	-		
Neiva, Surabastos	2.000	2.400	2.133	+	Palmira (Valle del Cauca)	550	600	588	+		
Santa Bárbara (Antioquia)	1.167	1.300	1.241	-	Pamplona (Norte de Santander)	600	600	600	=		
Socorro (Santander)	2.800	2.800	2.800	=	Pereira, La 41	550	700	638	=		
Tuluá (Valle del Cauca)	1.500	1.600	1.567	=	Pereira, Mercasa	500	600	563	=		
Tunja (Boyacá)	2.000	2.100	2.010	-	Popayán (Cauca)	750	800	763	+		
Valledupar, Mercado Nuevo	2.400	2.400	2.400	=	Rionegro (Antioquia)	600	720	648	-		
Villavicencio, CAV	1.429	1.714	1.702	++	San Gil (Santander)	320	480	426	-		
					Santa Bárbara (Antioquia)	300	350	331	-		
Aguacate Hass					Socorro (Santander)	360	480	445	-		
Bogotá, D. C., Corabastos	3.000	3.500	3.106	-	Sonsón (Antioquia)	400	400	400	=		
La Ceja (Antioquia)	1.400	1.500	1.436	+	Tuluá (Valle del Cauca)	400	500	467	-		
Medellín, Central					Tunja (Boyacá)	1.150	1.200	1.175	+		
Mayorista de Antioquia	1.500	1.600	1.567	+	Yarumal (Antioquia)	389	444	431	--		
Popayán (Cauca)	1.400	1.900	1.650	++							
Rionegro (Antioquia)	1.700	2.000	1.838	+	Banano Urabá						
San Vicente (Antioquia)	1.500	1.700	1.600	++	Barranquilla, Barranquillita	600	640	620	=		
Sonsón (Antioquia)	1.700	1.800	1.733	++	Barranquilla, Granabastos	600	600	600	+++		
					Bogotá, D. C., Corabastos	750	800	792	+		
Aguacate papelillo					Bucaramanga, Centroabastos	800	850	846	+		
Armenia, Mercar	2.300	2.500	2.433	-	Chiquinquirá (Boyacá)	800	850	825	=		
Armenia, Retiro	1.600	1.800	1.736	-	Duitama (Boyacá)	800	800	800	-		
Barranquilla, Barranquillita	4.000	4.000	4.000	=	Medellín, Central						
Bogotá, D. C., Corabastos	3.000	3.500	3.137	-	Mayorista de Antioquia	750	750	750	=		
Bucaramanga, Centroabastos	3.000	3.000	3.000	-	Montería (Córdoba)	750	800	767	-		
Buenaventura (Valle del Cauca)	2.200	2.800	2.467	-	Pamplona (Norte de Santander)	1.000	1.000	1.000	=		
Cali, Cavasa	2.200	2.300	2.221	+	Sincelejo (Sucre)	600	660	613	-		
Cali, Santa Helena	2.200	2.300	2.267	-	Sogamoso (Boyacá)	800	850	825	=		
Cartagena, Bazurto	3.500	3.500	3.500	-	Tunja (Boyacá)	850	900	867	+		
Cartago (Valle del Cauca)	2.200	2.600	2.372	-	Valledupar, Mercabastos	550	563	558	-		
Duitama (Boyacá)	3.000	3.000	3.000	+	Villavicencio, CAV	680	720	702	++		
Ibagué, Plaza La 21	2.000	2.500	2.388	+							
Manizales (Caldas)	2.000	2.500	2.238	+	Borojó						
Medellín, Central					Bogotá, D. C., Corabastos	2.800	3.000	2.987	+		
Mayorista de Antioquia	1.800	2.100	1.919	+	Bucaramanga, Centroabastos	3.500	4.000	3.792	=		
Montería (Córdoba)	2.000	3.000	2.667	--	Cúcuta, Cenabastos	3.000	3.000	3.000	=		
Neiva, Surabastos	2.500	3.000	2.592	-	Medellín, Central						
Palmira (Valle del Cauca)	2.200	2.200	2.200	+	Mayorista de Antioquia	2.000	2.000	2.000	+		
Pereira, La 41	2.000	2.200	2.100	+	Montería (Córdoba)	4.000	4.000	4.000	=		
Pereira, Mercasa	1.500	2.000	1.858	+	Pamplona (Norte de Santander)	5.000	5.000	5.000	=		
Popayán (Cauca)	2.700	2.800	2.750	-	Villavicencio, CAV	3.500	4.000	3.646	+		
Rionegro (Antioquia)	2.200	2.400	2.306	+							
Sogamoso (Boyacá)	3.200	3.500	3.350	-	Breva						
Tuluá (Valle del Cauca)	2.000	2.000	2.000	=	Armenia, Mercar	3.600	4.000	3.667	n.d.		
Tunja (Boyacá)	2.500	2.700	2.600	+	Bogotá, D. C., Corabastos	4.000	5.000	4.180	+		
Villavicencio, CAV	3.000	3.500	3.425	+	Bucaramanga, Centroabastos	2.800	3.000	2.933	-		
					Ibagué, Plaza La 21	2.000	2.000	2.000	--		
Badea					Medellín, Central						
Bucaramanga, Centroabastos	800	1.000	955	--	Mayorista de Antioquia	3.000	3.500	3.160	+		
Cali, Cavasa	1.400	1.500	1.425	=							
Cúcuta, Cenabastos	1.250	1.250	1.250	-	Ciruela negra chilena						
Ibagué, Plaza La 21	1.200	1.200	1.200	-	Bucaramanga, Centroabastos	5.455	6.182	5.629	-		
Neiva, Surabastos	1.000	1.300	1.175	-	Cúcuta, Cenabastos	8.000	8.000	8.000	-		
					Medellín, Central						
Banano bocadillo					Mayorista de Antioquia	7.250	7.500	7.306	--		
Bogotá, D. C., Corabastos	1.250	1.250	1.250	=	Valledupar, Mercado Nuevo	7.500	7.500	7.500	=		
Medellín, Central											
Mayorista de Antioquia	800	800	800	=	Ciruela roja						
Santa Bárbara (Antioquia)	500	667	583	=	Bogotá, D. C., Corabastos	1.600	1.800	1.660	+		
Tunja (Boyacá)	1.538	1.692	1.600	=	Bucaramanga, Centroabastos	2.200	2.600	2.358	-		
					Cúcuta, Cenabastos	3.000	3.000	3.000	=		
Banano criollo					Medellín, Central						
Armenia, Mercar	400	450	439	-	Mayorista de Antioquia	2.500	2.500	2.500	+		
Armenia, Retiro	250	280	263	-	Neiva, Surabastos	2.000	2.400	2.193	-		
Barranquilla, Barranquillita	480	540	510	-	Pamplona (Norte de Santander)	2.000	2.000	2.000	=		
Bogotá, D. C., Corabastos	900	950	909	-	San Gil (Santander)	1.800	2.000	1.933	n.d.		
Bucaramanga, Centroabastos	1.000	1.200	1.100	=	Tunja (Boyacá)	1.520	2.000	1.704	+		
Buenaventura (Valle del Cauca)	700	750	717	=							
Cali, Cavasa	550	600	575	=	Coco						
Cali, Santa Helena	550	600	563	+	Armenia, Mercar	1.733	1.733	1.733	=		
Cartago (Valle del Cauca)	480	480	480	-	Barranquilla, Barranquillita	1.700	1.800	1.750	=		
Chiquinquirá (Boyacá)	1.000	1.033	1.017	+	Bogotá, D. C., Corabastos	2.800	3.000	2.987	-		
Cúcuta, Cenabastos	1.000	1.000	1.000	=	Bucaramanga, Centroabastos	2.167	2.250	2.222	=		


**Cuadro 2. Mercados mayoristas. Precios de venta de frutas frescas (continuación)
 2014 (19 al 25 de julio)**

Productos y mercados	Pesos por kilogramo				Tendencia	Productos y mercados	Pesos por kilogramo				Tendencia
	Mínimo	Máximo	Medio				Mínimo	Máximo	Medio		
Guanábana (continuación)						Kiwi					
Tunja (Boyacá)	2.600	2.800	2.690	+		Bogotá, D. C., Corabastos	4.200	4.800	4.447	+	
Valledupar, Mercabastos	3.500	3.500	3.500	=		Bucaramanga, Centroabastos	4.200	4.800	4.442	-	
Villavicencio, CAV	2.400	3.200	2.983	-		Cali, Cavasa	4.500	4.500	4.500	-	
Guayaba agria						Cali, Santa Helena	4.200	4.500	4.350	+	
Armenia, Mercar	1.600	2.000	1.761	+		Chiquinquirá (Boyacá)	5.000	5.500	5.250	=	
Barranquilla, Barranquillita	1.357	1.607	1.516	++		Cúcuta, Cenabastos	6.000	7.000	6.417	=	
Cartago (Valle del Cauca)	1.700	1.900	1.806	-		Ibagué, Plaza La 21	4.500	5.200	4.733	+	
Manizales (Caldas)	1.700	2.000	1.925	+		Manizales (Caldas)	5.000	5.500	5.333	+	
Montería (Córdoba)	1.200	1.600	1.467	+		Medellín, Central					
Pereira, La 41	1.700	2.000	1.833	+		Mayorista de Antioquia	3.800	4.500	4.059	-	
Pereira, Mercasa	1.700	2.300	2.029	+++		Neiva, Surabastos	4.800	5.200	4.967	+	
Sincelejo (Sucre)	1.800	2.000	1.844	++		Pamplona (Norte de Santander)	6.000	6.000	6.000	=	
Guayaba Atlántico						Pasto (Nariño)	5.333	5.778	5.457	+	
Barranquilla, Barranquillita	1.680	1.720	1.700	+		Pereira, La 41	5.000	5.000	5.000	=	
Guayaba común						Pereira, Mercasa	5.000	5.000	5.000	=	
Barranquilla, Barranquillita	1.667	1.875	1.823	-		Popayán (Cauca)	4.400	4.600	4.500	-	
Cartagena, Bazurto	1.200	1.680	1.459	-		San Gil (Santander)	5.000	5.000	5.000	=	
Chiquinquirá (Boyacá)	920	1.000	960	=		Tuluá (Valle del Cauca)	4.700	4.800	4.750	-	
Cúcuta, Cenabastos	1.400	1.600	1.559	-		Tunja (Boyacá)	5.000	5.556	5.222	+	
Pamplona (Norte de Santander)	1.600	1.800	1.689	-		Villavicencio, CAV	4.500	4.500	4.500	+	
Sincelejo (Sucre)	1.600	1.800	1.687	-		Limón común					
Tunja (Boyacá)	682	682	682	=		Armenia, Mercar	1.200	1.500	1.311	-	
Valledupar, Mercabastos	1.600	1.800	1.700	-		Bogotá, D. C., Corabastos	1.214	1.429	1.390	+++	
Guayaba manzana						Bucaramanga, Centroabastos	720	920	835	++	
Cartago (Valle del Cauca)	1.200	1.500	1.300	+		Bucaramanga, Mercados del centro	800	800	800	n.d.	
Manizales (Caldas)	1.500	1.700	1.600	+		Cartagena, Bazurto	1.333	1.333	1.333	n.d.	
Medellín, Central						Cartago (Valle del Cauca)	1.000	1.600	1.256	++	
Mayorista de Antioquia	1.400	1.600	1.459	-		Chiquinquirá (Boyacá)	1.143	1.214	1.179	=	
Pereira, La 41	1.300	1.500	1.400	+		Cúcuta, Cenabastos	500	800	615	+++	
Rionegro (Antioquia)	1.700	2.000	1.858	-		Cúcuta, La Nueva Sexta	667	1.250	827	+	
Tuluá (Valle del Cauca)	1.300	1.500	1.400	=		Ibagué, Plaza La 21	1.600	1.760	1.689	+++	
Guayaba pera						Medellín, Central					
Armenia, Mercar	1.000	1.200	1.067	-		Mayorista de Antioquia	1.600	2.000	1.919	+	
Barranquilla, Barranquillita	1.800	2.000	1.883	-		Medellín, Coomerca	1.200	1.400	1.278	-	
Barranquilla, Granabastos	1.800	2.100	1.975	+		Montería (Córdoba)	571	857	746	--	
Bogotá, D. C., Corabastos	1.786	2.000	1.850	+		Neiva, Surabastos	1.280	1.520	1.427	+++	
Bucaramanga, Centroabastos	1.120	1.320	1.247	-		Pamplona (Norte de Santander)	1.500	1.667	1.574	-	
Buenaventura (Valle del Cauca)	1.400	1.500	1.433	=		Pereira, Mercasa	1.200	1.300	1.231	+	
Cali, Cavasa	1.200	1.300	1.238	-		Rionegro (Antioquia)	1.550	2.000	1.748	++	
Cali, Santa Helena	1.100	1.100	1.100	=		San Gil (Santander)	1.000	1.200	1.133	+	
Cartagena, Bazurto	1.700	1.900	1.822	-		Sincelejo (Sucre)	857	1.000	952	-	
Cartago (Valle del Cauca)	1.100	1.200	1.167	+++		Socorro (Santander)	1.200	1.200	1.200	--	
Chiquinquirá (Boyacá)	1.600	1.700	1.650	+		Tunja (Boyacá)	1.600	1.680	1.630	++	
Duitama (Boyacá)	1.800	1.800	1.800	+		Valledupar, Mercado Nuevo	1.200	1.400	1.267	++	
Ibagué, Plaza La 21	1.500	1.700	1.617	+		Villavicencio, CAV	800	1.200	987	+	
Ipiales (Nariño)	1.500	1.700	1.583	=		Limón común Ciénaga					
La Ceja (Antioquia)	1.000	1.200	1.100	-		Barranquilla, Barranquillita	1.250	1.625	1.479	++	
Manizales (Caldas)	1.000	1.200	1.150	-		Cartagena, Bazurto	1.200	1.556	1.337	-	
Medellín, Central						Valledupar, Mercado Nuevo	1.400	1.400	1.400	=	
Mayorista de Antioquia	1.000	1.200	1.046	-		Limón común valluno					
Medellín, Coomerca	1.000	1.100	1.053	-		Buenaventura (Valle del Cauca)	2.000	2.200	2.100	=	
Neiva, Surabastos	1.500	1.800	1.758	-		Cali, Cavasa	1.333	1.500	1.424	++	
Palmira (Valle del Cauca)	1.200	1.200	1.200	=		Cali, Santa Helena	1.250	1.417	1.347	+	
Pasto (Nariño)	1.300	1.500	1.411	+		Cartagena, Bazurto	1.400	1.400	1.400	+	
Pereira, La 41	1.200	1.300	1.233	+		Palmira (Valle del Cauca)	1.500	1.667	1.528	+	
Pereira, Mercasa	1.000	1.300	1.181	+		Tuluá (Valle del Cauca)	1.167	1.250	1.188	+	
Popayán (Cauca)	1.150	1.350	1.263	+		Limón mandarino					
Rionegro (Antioquia)	1.300	1.600	1.403	-		Armenia, Mercar	600	800	664	+	
San Gil (Santander)	1.000	1.200	1.070	+		Ibagué, Plaza La 21	600	650	625	=	
Socorro (Santander)	1.700	1.700	1.700	++		La Ceja (Antioquia)	500	800	642	+	
Sogamoso (Boyacá)	1.700	1.800	1.750	=		Medellín, Central					
Tuluá (Valle del Cauca)	1.000	1.200	1.133	-		Mayorista de Antioquia	550	800	691	+++	
Tunja (Boyacá)	1.500	1.600	1.550	-		Medellín, Coomerca	500	600	558	---	
Ubaté (Cundinamarca)	1.800	2.000	1.900	+		Pereira, Mercasa	500	1.000	750	-	
Villavicencio, CAV	1.300	1.600	1.467	-		Peñol (Antioquia)	700	900	793	--	
Gulupa						Santa Bárbara (Antioquia)	250	400	309	+	
Bogotá, D. C., Corabastos	1.200	1.467	1.348	-		Villavicencio, CAV	1.000	1.200	1.050	-	
Medellín, Central						Limón Tahití					
Mayorista de Antioquia	800	800	800	-		Armenia, Mercar	1.000	1.200	1.067	---	
Higo						Bogotá, D. C., Corabastos	1.143	1.429	1.348	++	
Bogotá, D. C., Corabastos	3.500	4.500	3.820	-		Bucaramanga, Centroabastos	560	680	631	-	
Medellín, Central						Bucaramanga, Mercados del centro	600	640	620	-	
Mayorista de Antioquia	1.500	1.500	1.500	=		Cali, Cavasa	1.200	1.300	1.244	++	
Sonsón (Antioquia)	1.200	1.200	1.200	+		Cali, Santa Helena	1.000	1.200	1.125	++	
						Cartago (Valle del Cauca)	900	1.400	1.111	+++	
						Cúcuta, Cenabastos	682	818	732	-	
						Duitama (Boyacá)	960	1.000	980	+	



**Cuadro 2. Mercados mayoristas. Precios de venta de frutas frescas (continuación)
2014 (19 al 25 de julio)**

Productos y mercados	Pesos por kilogramo			Tenden- cia
	Mínimo	Máximo	Medio	
Limón Tahití (continuación)				
Ibagué, Plaza La 21	1.280	1.280	1.280	-
Manizales (Caldas)	900	1.300	1.013	++
Medellín, Central				
Mayorista de Antioquia	1.000	1.100	1.030	-
Medellín, Coomerca	900	1.000	933	--
Neiva, Surabastos	800	1.120	993	+++
Pamplona (Norte de Santander)	833	1.042	903	--
Pasto (Nariño)	900	1.100	983	+++
Pereira, Mercasa	700	1.200	958	-
Rionegro (Antioquia)	1.200	1.600	1.422	-
San Gil (Santander)	600	720	660	+
Santa Bárbara (Antioquia)	400	500	477	-
Socorro (Santander)	600	720	660	--
Sogamoso (Boyacá)	1.136	1.136	1.136	+
Tuluá (Valle del Cauca)	1.200	1.200	1.200	+
Tunja (Boyacá)	680	800	760	--
Ubaté (Cundinamarca)	682	909	795	--
Villavicencio, CAV	800	1.000	830	+
Lulo				
Armenia, Mercar	2.400	2.600	2.500	-
Barranquilla, Barranquillita	3.200	3.600	3.475	-
Barranquilla, Granabastos	3.000	3.600	3.392	-
Bogotá, D. C., Corabastos	2.600	3.000	2.667	--
Bucaramanga, Centroabastos	2.200	2.800	2.472	-
Buenaventura (Valle del Cauca)	2.600	3.000	2.867	-
Cali, Cavasa	2.300	2.600	2.469	-
Cali, Santa Helena	2.400	2.600	2.475	-
Cartagena, Bazurto	2.640	3.440	3.053	-
Cartago (Valle del Cauca)	2.300	2.800	2.544	-
Chiquinquirá (Boyacá)	2.333	2.500	2.417	=
Cúcuta, Cenabastos	3.500	3.500	3.500	-
Cúcuta, La Nueva Sexta	3.500	3.500	3.500	-
Duitama (Boyacá)	2.560	2.600	2.590	-
Ibagué, Plaza La 21	2.400	2.960	2.763	-
Ipiiales (Nariño)	1.600	1.800	1.700	-
Manizales (Caldas)	2.300	3.000	2.800	-
Medellín, Central				
Mayorista de Antioquia	1.900	2.200	2.048	-
Medellín, Coomerca	1.800	1.900	1.843	--
Montería (Córdoba)	4.000	4.000	4.000	+
Neiva, Surabastos	2.400	2.640	2.477	-
Palmira (Valle del Cauca)	2.600	2.800	2.700	-
Pamplona (Norte de Santander)	2.500	3.000	2.750	++
Pasto (Nariño)	1.739	1.957	1.812	-
Pereira, La 41	2.500	2.700	2.600	-
Pereira, Mercasa	2.300	2.700	2.433	-
Popayán (Cauca)	2.080	2.120	2.100	--
San Gil (Santander)	2.600	3.000	2.822	+
Socorro (Santander)	2.800	2.800	2.800	-
Sogamoso (Boyacá)	2.800	2.920	2.860	-
Tuluá (Valle del Cauca)	2.500	2.800	2.675	-
Tunja (Boyacá)	2.609	3.043	2.862	-
Valledupar, Mercabastos	3.000	3.200	3.083	+
Villavicencio, CAV	2.400	2.800	2.483	--
Mandarina arrayana				
Bogotá, D. C., Corabastos	1.364	1.591	1.533	++
Buenaventura (Valle del Cauca)	1.500	1.600	1.533	-
Cali, Cavasa	1.500	1.600	1.519	+
Chiquinquirá (Boyacá)	600	600	600	=
Duitama (Boyacá)	1.200	1.200	1.200	+
Ibagué, Plaza La 21	1.000	1.200	1.080	+
Neiva, Surabastos	1.000	1.120	1.037	-
Popayán (Cauca)	960	1.040	1.000	-
San Gil (Santander)	600	720	690	--
Socorro (Santander)	600	680	620	-
Sogamoso (Boyacá)	1.320	1.400	1.360	=
Tuluá (Valle del Cauca)	1.200	1.300	1.250	=
Tunja (Boyacá)	1.136	1.273	1.173	+
Ubaté (Cundinamarca)	1.250	1.250	1.250	+
Villavicencio, CAV	1.000	1.080	1.010	-
Mandarina común				
Barranquilla, Barranquillita	1.083	1.167	1.125	=
Bucaramanga, Centroabastos	1.087	1.304	1.257	+
Cartagena, Bazurto	1.591	1.909	1.761	+
Cúcuta, Cenabastos	1.000	1.200	1.161	+
Cúcuta, La Nueva Sexta	1.200	1.400	1.250	+
Ipiiales (Nariño)	1.000	1.050	1.044	+
Montería (Córdoba)	880	1.000	960	++
Pamplona (Norte de Santander)	1.200	1.200	1.200	+++

Productos y mercados	Pesos por kilogramo			Tenden- cia
	Mínimo	Máximo	Medio	
Mandarina común (continuación)				
San Gil (Santander)	640	800	732	-
Santa Bárbara (Antioquia)	750	1.100	927	+
Sincelejo (Sucre)	1.120	1.400	1.207	+
Socorro (Santander)	600	720	667	-
Tunja (Boyacá)	1.250	1.250	1.250	=
Valledupar, Mercabastos	1.200	1.400	1.300	+
Mandarina Oneco				
Armenia, Mercar	1.100	1.200	1.189	+
Armenia, Retiro	800	900	861	+
Cali, Cavasa	1.500	1.600	1.533	+
Cartago (Valle del Cauca)	1.100	1.300	1.217	-
Ibagué, Plaza La 21	1.000	1.000	1.000	=
Manizales (Caldas)	1.400	1.700	1.550	-
Medellín, Central				
Mayorista de Antioquia	1.400	1.700	1.522	-
Medellín, Coomerca	1.200	1.400	1.303	-
Pereira, Mercasa	1.000	1.500	1.192	-
Rionegro (Antioquia)	1.700	2.100	1.861	+
Santa Bárbara (Antioquia)	500	900	660	--
Mango común				
Armenia, Mercar	667	833	736	+++
Cartago (Valle del Cauca)	1.200	1.500	1.344	++
Ibagué, Plaza La 21	800	880	820	++
Manizales (Caldas)	833	1.000	944	+
Medellín, Central				
Mayorista de Antioquia	800	1.400	1.216	-
Neiva, Surabastos	1.200	1.200	1.200	=
Pereira, La 41	667	1.000	875	++
Pereira, Mercasa	1.000	1.333	1.172	+++
Santa Bárbara (Antioquia)	700	1.200	925	-
Tunja (Boyacá)	1.087	1.304	1.250	+++
Mango costeño				
Montería (Córdoba)	571	714	619	+++
Mango de azúcar				
Barranquilla, Barranquillita	2.000	2.200	2.133	++
Bogotá, D. C., Corabastos	2.600	2.800	2.785	+
Bucaramanga, Centroabastos	2.800	2.800	2.800	++
Cali, Santa Helena	880	1.000	947	+
Medellín, Central				
Mayorista de Antioquia	1.600	1.800	1.656	+
Villavicencio, CAV	2.400	2.600	2.450	=
Mango manzano				
Armenia, Mercar	1.083	1.333	1.204	+++
Buenaventura (Valle del Cauca)	1.700	2.000	1.833	++
Cartago (Valle del Cauca)	1.000	1.500	1.244	++
Medellín, Central				
Mayorista de Antioquia	1.000	1.200	1.056	++
Pamplona (Norte de Santander)	1.400	1.600	1.533	+
Pereira, La 41	1.250	1.333	1.278	+++
Pereira, Mercasa	1.333	1.500	1.438	+++
Tuluá (Valle del Cauca)	769	923	846	+++
Tunja (Boyacá)	1.364	1.591	1.545	+++
Mango Tommy				
Armenia, Mercar	833	1.250	972	+++
Barranquilla, Barranquillita	1.200	1.400	1.300	=
Bogotá, D. C., Corabastos	1.818	2.727	2.246	++
Bucaramanga, Centroabastos	1.400	2.200	1.848	+++
Bucaramanga, Mercados del centro	2.000	2.000	2.000	+++
Cali, Cavasa	1.400	1.800	1.547	+++
Cali, Santa Helena	1.086	1.400	1.236	-
Cartago (Valle del Cauca)	1.083	1.333	1.167	+++
Chiquinquirá (Boyacá)	1.167	1.500	1.354	++
Cúcuta, Cenabastos	1.167	1.167	1.167	=
Duitama (Boyacá)	1.250	1.333	1.292	=
Ibagué, Plaza La 21	1.200	1.400	1.340	++
Ipiiales (Nariño)	1.520	1.800	1.600	++
La Ceja (Antioquia)	1.500	1.600	1.544	-
Manizales (Caldas)	1.167	1.500	1.306	-
Medellín, Central				
Mayorista de Antioquia	1.300	1.700	1.469	+
Medellín, Coomerca	1.000	1.200	1.094	-
Neiva, Surabastos	1.360	1.480	1.417	++
Palmira (Valle del Cauca)	1.400	1.600	1.500	+
Pamplona (Norte de Santander)	2.000	2.000	2.000	n.d.
Pasto (Nariño)	1.371	1.800	1.576	-
Pereira, La 41	1.000	1.250	1.125	+

**Cuadro 2. Mercados mayoristas. Precios de venta de frutas frescas (continuación)
2014 (19 al 25 de julio)**

Productos y mercados	Pesos por kilogramo			Tenden- cia	Productos y mercados	Pesos por kilogramo			Tenden- cia
	Mínimo	Máximo	Medio			Mínimo	Máximo	Medio	
Mango Tommy (continuación)									
Pereira, Mercasa	1.167	1.500	1.288	+++					
Popayán (Cauca)	1.280	1.360	1.340	-					
Rionegro (Antioquia)	1.600	2.100	1.901	+					
San Gil (Santander)	1.400	1.600	1.528	-					
Socorro (Santander)	1.600	1.600	1.600	=					
Sogamoso (Boyacá)	1.500	1.667	1.583	+++					
Tuluá (Valle del Cauca)	1.000	1.320	1.161	+					
Tunja (Boyacá)	1.591	1.818	1.773	+++					
Villavicencio, CAV	1.400	2.400	1.760	++					
Manzana nacional									
Medellín, Central									
Mayorista de Antioquia	2.300	3.000	2.637	-					
Tunja (Boyacá)	1.800	2.000	1.900	-					
Manzana roja importada									
Armenia, Mercar	3.421	3.421	3.421	=	Manzana royal gala importada (continuación)				
Barranquilla, Barranquillita	3.684	3.947	3.829	=	Valledupar, Mercado Nuevo	3.400	3.400	3.400	=
Bogotá, D. C., Corabastos	3.158	3.421	3.339	+	Villavicencio, CAV	3.158	3.421	3.322	+
Bucaramanga, Centroabastos	3.000	3.400	3.233	+	Manzana verde importada				
Buenaventura (Valle del Cauca)	3.158	3.158	3.158	=	Armenia, Mercar	3.421	3.421	3.421	=
Cali, Cavasa	2.895	2.895	2.895	-	Barranquilla, Barranquillita	3.684	3.947	3.833	-
Cali, Santa Helena	2.632	2.789	2.719	+	Bogotá, D. C., Corabastos	3.158	3.421	3.370	+
Cartagena, Bazurto	3.368	3.474	3.415	+	Bucaramanga, Centroabastos	3.500	3.750	3.554	+
Cartago (Valle del Cauca)	2.737	3.105	2.927	-	Buenaventura (Valle del Cauca)	3.158	3.158	3.158	=
Chiquinquirá (Boyacá)	3.421	3.421	3.421	=	Cali, Cavasa	3.158	3.158	3.158	-
Cúcuta, Cenabastos	3.750	3.750	3.750	=	Cali, Santa Helena	2.632	2.947	2.816	+
Duitama (Boyacá)	3.250	3.250	3.250	=	Cartagena, Bazurto	3.579	3.684	3.614	+
Ibagué, Plaza La 21	3.421	3.684	3.553	+	Cartago (Valle del Cauca)	2.842	3.158	2.991	-
Ipiales (Nariño)	3.053	3.158	3.105	+	Chiquinquirá (Boyacá)	3.421	3.684	3.553	=
La Ceja (Antioquia)	3.158	3.158	3.158	-	Cúcuta, Cenabastos	3.500	3.750	3.654	+
Manizales (Caldas)	3.263	3.684	3.452	+	Duitama (Boyacá)	3.250	3.250	3.250	=
Medellín, Central					Ibagué, Plaza La 21	3.684	3.684	3.684	+
Mayorista de Antioquia	3.158	3.421	3.278	+	Ipiales (Nariño)	2.632	3.053	2.763	-
Montería (Córdoba)	3.421	3.579	3.474	+	La Ceja (Antioquia)	2.632	3.158	2.895	+
Neiva, Surabastos	3.421	3.684	3.553	+	Manizales (Caldas)	3.263	3.684	3.452	+
Palmira (Valle del Cauca)	3.053	3.053	3.053	=	Medellín, Central				
Pamplona (Norte de Santander)	3.750	3.750	3.750	=	Mayorista de Antioquia	3.158	3.421	3.278	+
Pasto (Nariño)	2.632	2.895	2.789	=	Montería (Córdoba)	3.421	3.579	3.474	+
Pereira, La 41	3.158	3.421	3.224	=	Neiva, Surabastos	3.421	3.684	3.553	+
Pereira, Mercasa	3.053	3.421	3.211	-	Palmira (Valle del Cauca)	3.053	3.053	3.053	=
Popayán (Cauca)	3.053	3.158	3.105	-	Pamplona (Norte de Santander)	3.750	3.750	3.750	=
Rionegro (Antioquia)	3.158	3.684	3.458	-	Pasto (Nariño)	2.632	2.895	2.789	=
San Gil (Santander)	3.500	3.750	3.575	=	Pereira, La 41	3.158	3.421	3.224	=
Sincelejo (Sucre)	3.900	3.900	3.900	=	Pereira, Mercasa	3.053	3.421	3.211	-
Socorro (Santander)	3.400	3.400	3.400	+	Popayán (Cauca)	3.053	3.158	3.105	-
Sogamoso (Boyacá)	3.400	3.500	3.450	+	Rionegro (Antioquia)	3.158	3.684	3.458	-
Tuluá (Valle del Cauca)	3.053	3.158	3.105	+	San Gil (Santander)	3.500	3.750	3.575	=
Tunja (Boyacá)	3.421	3.684	3.542	+	Sincelejo (Sucre)	3.900	3.900	3.900	=
Valledupar, Mercado Nuevo	3.579	3.579	3.579	=	Socorro (Santander)	3.400	3.400	3.400	+
Villavicencio, CAV	3.158	3.421	3.322	+	Sogamoso (Boyacá)	3.400	3.500	3.450	+
					Tuluá (Valle del Cauca)	3.053	3.158	3.105	+
					Tunja (Boyacá)	3.421	3.684	3.542	+
					Valledupar, Mercado Nuevo	3.579	3.579	3.579	=
					Villavicencio, CAV	3.158	3.421	3.322	+
Manzana royal gala importada					Maracuyá				
Armenia, Mercar	3.421	3.421	3.421	=	Armenia, Mercar	1.600	1.800	1.692	++
Bogotá, D. C., Corabastos	3.158	3.421	3.359	-	Bucaramanga, Centroabastos	1.071	1.429	1.262	+
Bucaramanga, Centroabastos	3.000	3.250	3.144	+	Buenaventura (Valle del Cauca)	1.300	1.600	1.467	-
Cali, Cavasa	3.158	3.421	3.237	+	Cali, Cavasa	1.200	1.400	1.288	--
Cali, Santa Helena	2.632	2.895	2.789	+	Cali, Santa Helena	1.400	1.600	1.483	-
Chiquinquirá (Boyacá)	3.421	3.684	3.454	+	Cartago (Valle del Cauca)	1.000	1.600	1.272	++
Cúcuta, Cenabastos	2.750	3.000	2.863	-	Chiquinquirá (Boyacá)	2.000	2.200	2.100	-
Duitama (Boyacá)	3.000	3.000	3.000	-	Cúcuta, Cenabastos	1.250	1.750	1.490	+
Ibagué, Plaza La 21	3.263	3.684	3.544	+	Duitama (Boyacá)	2.700	2.800	2.775	+
Ipiales (Nariño)	2.368	2.789	2.579	+	Ibagué, Plaza La 21	1.120	1.600	1.305	--
La Ceja (Antioquia)	2.632	3.421	3.026	+	La Ceja (Antioquia)	1.500	1.800	1.689	+
Manizales (Caldas)	3.421	3.684	3.524	+	Manizales (Caldas)	1.400	1.800	1.538	--
Medellín, Central					Medellín, Coomerca	1.200	1.400	1.305	--
Mayorista de Antioquia	2.895	3.421	3.221	++	Montería (Córdoba)	1.400	1.600	1.500	-
Montería (Córdoba)	3.421	3.421	3.421	-	Neiva, Surabastos	1.500	1.800	1.658	--
Neiva, Surabastos	3.579	3.842	3.671	+	Palmira (Valle del Cauca)	1.200	1.200	1.200	--
Palmira (Valle del Cauca)	3.421	3.421	3.421	+	Pamplona (Norte de Santander)	2.000	2.000	2.000	=
Pamplona (Norte de Santander)	3.250	3.250	3.250	=	Pasto (Nariño)	778	889	827	-
Pasto (Nariño)	2.632	3.053	2.825	+	Pereira, La 41	1.200	1.700	1.500	-
Pereira, La 41	3.158	3.421	3.250	-	Pereira, Mercasa	1.300	1.700	1.488	-
Pereira, Mercasa	3.158	3.421	3.263	+	Popayán (Cauca)	1.300	1.800	1.500	++
Popayán (Cauca)	3.053	3.053	3.053	-	Rionegro (Antioquia)	1.700	2.200	1.976	-
Rionegro (Antioquia)	3.158	3.421	3.330	+	San Gil (Santander)	1.600	2.000	1.780	--
San Gil (Santander)	3.250	3.500	3.358	+	Santa Bárbara (Antioquia)	800	900	833	---
Socorro (Santander)	3.100	3.100	3.100	=	Sincelejo (Sucre)	1.800	2.000	1.900	-
Sogamoso (Boyacá)	3.150	3.250	3.200	+	Socorro (Santander)	1.840	2.000	1.947	-
Tuluá (Valle del Cauca)	3.000	3.158	3.079	+	Sogamoso (Boyacá)	2.300	2.500	2.400	--
Tunja (Boyacá)	3.421	3.684	3.542	+	Sonsón (Antioquia)	1.200	1.300	1.263	--
Ubaté (Cundinamarca)	3.250	3.250	3.250	=	Tuluá (Valle del Cauca)	1.300	1.600	1.438	=
					Tunja (Boyacá)	1.600	2.000	1.820	-
					Valledupar, Mercabastos	1.700	2.000	1.800	+
					Villavicencio, CAV	1.500	2.200	1.838	---
					Maracuyá antioqueño				
					Medellín, Central				
					Mayorista de Antioquia	1.200	1.400	1.315	-
					Montería (Córdoba)	1.600	2.000	1.817	-
					Sincelejo (Sucre)	1.700	1.800	1.758	-
					Maracuyá huilense				
					Bogotá, D. C., Corabastos	1.800	2.200	1.998	--

Cuadro 2. Mercados mayoristas. Precios de venta de frutas frescas (continuación)
2014 (19 al 25 de julio)

Productos y mercados	Pesos por kilogramo				Tenden- cia	Productos y mercados	Pesos por kilogramo				Tenden- cia
	Mínimo	Máximo	Medio	Precios			Mínimo	Máximo	Medio	Precios	
Maracuyá santandereano						Mora de Castilla (continuación)					
Barranquilla, Barranquillita	1.667	1.733	1.700	-		Socorro (Santander)	2.000	2.000	2.000	-	
Cartagena, Bazurto	1.667	1.733	1.696	-		Sogamoso (Boyacá)	2.000	2.000	2.000	=	
Valledupar, Mercabastos	1.500	1.667	1.639	-		Tuluá (Valle del Cauca)	2.000	2.240	2.107	-	
						Tunja (Boyacá)	2.200	2.500	2.290	-	
Maracuyá valluno						Valledupar, Mercabastos	2.400	2.400	2.400	=	
Barranquilla, Barranquillita	1.900	2.000	1.958	-		Villavicencio, CAV	2.333	2.667	2.479	+	
Barranquilla, Granabastos	1.800	2.000	1.883	-							
Cartagena, Bazurto	2.200	2.300	2.261	--		Naranja común					
Medellín, Central						Barranquilla, Barranquillita	880	920	900	=	
Mayorista de Antioquia	1.800	2.300	2.188	-		Bogotá, D. C., Corabastos	383	583	465	+	
						Bucaramanga, Centroabastos	700	800	728	+	
Melón Cantalup						Bucaramanga, Mercados del centro	440	460	450	=	
Armenia, Mercar	1.400	1.600	1.475	-		Cali, Cavasa	500	500	500	=	
Barranquilla, Barranquillita	1.600	2.000	1.792	-		Cartagena, Bazurto	800	820	803	-	
Barranquilla, Granabastos	1.800	1.900	1.856	-		Chiquinquirá (Boyacá)	360	400	380	=	
Bogotá, D. C., Corabastos	1.000	1.500	1.354	--		Cúcuta, Cenabastos	500	500	500	++	
Bucaramanga, Centroabastos	1.400	1.600	1.492	-		Cúcuta, La Nueva Sexta	333	500	417	++	
Cali, Cavasa	1.100	1.300	1.225	-		Ibagué, Plaza La 21	320	400	360	-	
Cali, Santa Helena	1.400	1.500	1.475	-		Montería (Córdoba)	720	800	791	-	
Cartagena, Bazurto	1.375	1.875	1.576	-		Neiva, Surabastos	400	480	421	-	
Cartago (Valle del Cauca)	1.400	1.600	1.517	+		Pamplona (Norte de Santander)	240	400	334	+++	
Chiquinquirá (Boyacá)	1.800	2.000	1.900	=		San Gil (Santander)	500	500	500	-	
Cúcuta, Cenabastos	1.500	1.700	1.615	-		Santa Bárbara (Antioquia)	300	400	350	+	
Cúcuta, La Nueva Sexta	1.500	1.800	1.667	-		Socorro (Santander)	400	600	533	-	
Duitama (Boyacá)	1.500	1.600	1.550	-		Sonsón (Antioquia)	260	280	265	--	
Ibagué, Plaza La 21	1.200	1.700	1.483	-		Tunja (Boyacá)	500	633	585	++	
Ipiales (Nariño)	1.400	1.600	1.500	-		Ubaté (Cundinamarca)	520	600	560	+	
Manizales (Caldas)	1.286	1.429	1.393	=		Valledupar, Mercado Nuevo	900	900	900	=	
Medellín, Central											
Mayorista de Antioquia	1.400	1.500	1.480	-		Naranja Sweet					
Montería (Córdoba)	2.200	2.200	2.200	+		Armenia, Mercar	800	900	847	+	
Neiva, Surabastos	1.400	1.900	1.650	-		Armenia, Retiro	680	760	704	-	
Pamplona (Norte de Santander)	1.500	1.500	1.500	=		Bogotá, D. C., Corabastos	1.000	1.150	1.086	-	
Pasto (Nariño)	1.300	2.000	1.622	-		Cali, Cavasa	600	800	750	-	
Pereira, La 41	1.500	1.600	1.550	-		Cartago (Valle del Cauca)	760	840	813	+	
Pereira, Mercasa	1.500	1.800	1.663	+		Ibagué, Plaza La 21	900	1.000	950	+	
San Gil (Santander)	1.200	1.400	1.294	-		Neiva, Surabastos	778	844	817	+	
Sincelejo (Sucre)	2.400	2.400	2.400	+		Pasto (Nariño)	600	700	653	--	
Socorro (Santander)	1.200	1.200	1.200	=		Pereira, Mercasa	800	1.000	875	-	
Sogamoso (Boyacá)	1.500	1.600	1.550	-		Tuluá (Valle del Cauca)	760	800	787	=	
Tuluá (Valle del Cauca)	1.000	1.300	1.167	+							
Tunja (Boyacá)	1.200	1.600	1.370	--		Naranja Valencia					
Ubaté (Cundinamarca)	2.200	2.200	2.200	-		Armenia, Mercar	500	560	549	+	
Valledupar, Mercado Nuevo	1.200	1.400	1.333	+++		Armenia, Retiro	440	520	484	+	
Villavicencio, CAV	1.500	1.800	1.654	-		Barranquilla, Barranquillita	920	960	940	=	
						Bogotá, D. C., Corabastos	1.000	1.127	1.070	-	
Mora de Castilla						Bucaramanga, Centroabastos	560	680	621	-	
Armenia, Mercar	3.000	3.200	3.033	+		Bucaramanga, Mercados del centro	600	600	600	--	
Barranquilla, Barranquillita	2.240	3.200	2.760	-		Buenaventura (Valle del Cauca)	880	900	887	+	
Barranquilla, Granabastos	2.000	3.200	2.622	+		Cali, Cavasa	700	700	700	+	
Bogotá, D. C., Corabastos	2.308	2.769	2.528	-		Cali, Santa Helena	680	680	680	+	
Bucaramanga, Centroabastos	1.840	2.320	2.043	-		Cartagena, Bazurto	960	1.040	1.000	+	
Buenaventura (Valle del Cauca)	3.000	3.000	3.000	=		Cartago (Valle del Cauca)	600	700	647	+	
Cali, Cavasa	2.400	2.400	2.400	-		Duitama (Boyacá)	943	943	943	-	
Cali, Santa Helena	1.760	2.080	1.940	-		Ibagué, Plaza La 21	800	800	800	=	
Cartagena, Bazurto	2.240	3.000	2.629	+		Ipiales (Nariño)	700	750	744	++	
Cartago (Valle del Cauca)	2.000	2.000	2.244	-		La Ceja (Antioquia)	1.000	1.200	1.100	+	
Chiquinquirá (Boyacá)	1.714	1.857	1.793	++		Manizales (Caldas)	600	800	671	+	
Cúcuta, Cenabastos	2.000	2.500	2.297	-		Medellín, Central					
Cúcuta, La Nueva Sexta	2.500	2.500	2.500	-		Mayorista de Antioquia	900	1.000	972	+	
Duitama (Boyacá)	2.000	2.000	2.000	=		Medellín, Coomerca	800	1.000	910	-	
El Santuario (Antioquia)	2.000	2.000	2.000	-		Montería (Córdoba)	760	840	791	-	
Ibagué, Plaza La 21	2.400	2.800	2.571	+		Palmira (Valle del Cauca)	700	700	700	+	
Ipiales (Nariño)	1.250	1.750	1.573	++		Pasto (Nariño)	540	900	664	+	
La Ceja (Antioquia)	1.800	2.000	1.911	-		Popayán (Cauca)	560	600	590	-	
Manizales (Caldas)	2.500	3.000	2.888	--		Rionegro (Antioquia)	1.000	1.200	1.114	++	
Marinilla (Antioquia)	2.400	2.500	2.450	-		Sincelejo (Sucre)	800	900	828	++	
Medellín, Central						Tunja (Boyacá)	800	900	860	+	
Mayorista de Antioquia	1.800	2.200	1.937	--		Valledupar, Mercado Nuevo	1.000	1.100	1.050	+	
Medellín, Coomerca	1.700	1.800	1.725	-		Villavicencio, CAV	640	700	667	+	
Montería (Córdoba)	2.333	2.667	2.463	-							
Neiva, Surabastos	1.440	2.240	1.933	+		Papaya hawaiana					
Palmira (Valle del Cauca)	2.000	2.400	2.160	-		Chiquinquirá (Boyacá)	1.120	1.200	1.160	=	
Pamplona (Norte de Santander)	2.000	2.400	2.107	+		Duitama (Boyacá)	1.100	1.100	1.100	-	
Pasto (Nariño)	1.875	2.250	2.115	+		La Ceja (Antioquia)	2.000	2.000	2.000	+	
Pereira, La 41	2.600	3.200	2.900	-		Medellín, Central					
Pereira, Mercasa	2.000	2.600	2.338	-		Mayorista de Antioquia	1.800	2.600	2.283	-	
Popayán (Cauca)	2.240	2.400	2.320	+		Rionegro (Antioquia)	1.500	2.200	1.775	+	
Rionegro (Antioquia)	2.700	3.000	2.842	+							
San Gil (Santander)	1.440	1.840	1.698	+		Papaya Maradol					
San Vicente (Antioquia)	1.600	1.700	1.633	--		Armenia, Mercar	1.100	1.300	1.200	+	
Sincelejo (Sucre)	1.800	2.000	1.975	--		Barranquilla, Barranquillita	1.300	2.000	1.558	+	

**Cuadro 2. Mercados mayoristas. Precios de venta de frutas frescas (continuación)
2014 (19 al 25 de julio)**

Productos y mercados	Pesos por kilogramo				Tenden- cia	Productos y mercados	Pesos por kilogramo				Tenden- cia
	Mínimo	Máximo	Medio				Mínimo	Máximo	Medio		
Papaya Maradol (continuación)						Pera importada (continuación)					
Bogotá, D. C., Corabastos	1.444	1.667	1.576		-	Chiquinquirá (Boyacá)	3.421	3.684	3.553		-
Bucaramanga, Centroabastos	1.600	1.600	1.600		+	Cúcuta, Cenabastos	2.900	3.450	3.079		-
Buenaventura (Valle del Cauca)	1.300	1.400	1.367		=	Duitama (Boyacá)	3.400	3.500	3.450		-
Cali, Cavasa	1.300	1.500	1.400		-	Ibagué, Plaza La 21	3.421	3.421	3.421		+
Cali, Santa Helena	1.400	1.500	1.467		+	Ipiales (Nariño)	2.895	3.105	2.974		+
Cartagena, Bazurto	1.625	2.000	1.819		+	Manizales (Caldas)	3.000	3.250	3.142		-
Chiquinquirá (Boyacá)	960	1.040	1.000		+	Medellín, Central					
Cúcuta, Cenabastos	1.300	1.700	1.469		++	Mayorista de Antioquia	2.632	2.737	2.661		-
Cúcuta, La Nueva Sexta	1.300	1.600	1.398		+	Montería (Córdoba)	3.158	3.158	3.158		-
Duitama (Boyacá)	1.000	1.000	1.000		=	Neiva, Surabastos	3.556	3.778	3.671		+
Ibagué, Plaza La 21	1.300	1.800	1.621		+	Palmira (Valle del Cauca)	3.158	3.158	3.158		=
Ipiales (Nariño)	1.800	2.000	1.900		+	Pamplona (Norte de Santander)	3.750	3.750	3.750		-
La Ceja (Antioquia)	1.700	1.800	1.756		-	Pasto (Nariño)	3.158	3.421	3.246		-
Manizales (Caldas)	1.600	1.800	1.675		+	Pereira, La 41	2.900	3.000	2.975		-
Medellín, Central						Pereira, Mercasa	2.900	3.000	2.992		-
Mayorista de Antioquia	1.700	1.900	1.852		-	Popayán (Cauca)	2.842	2.947	2.886		-
Medellín, Coomerca	1.000	1.100	1.090		+	Rionegro (Antioquia)	2.895	3.263	3.087		-
Neiva, Surabastos	1.400	1.600	1.508		+	San Gil (Santander)	3.000	3.250	3.167		=
Palmira (Valle del Cauca)	1.400	1.500	1.450		++	Sincedejo (Sucre)	3.250	3.250	3.250		-
Pamplona (Norte de Santander)	1.700	1.800	1.767		n.d.	Socorro (Santander)	3.000	3.000	3.000		=
Pasto (Nariño)	1.400	2.000	1.667		++	Sogamoso (Boyacá)	3.250	3.250	3.250		-
Pereira, La 41	1.500	1.500	1.500		-	Tuluá (Valle del Cauca)	3.158	3.263	3.211		-
Pereira, Mercasa	1.400	1.500	1.458		+	Tunja (Boyacá)	3.158	3.263	3.211		-
Popayán (Cauca)	1.500	1.700	1.600		-	Vallédupar, Mercado Nuevo	3.400	3.400	3.400		=
Rionegro (Antioquia)	1.800	2.200	2.054		+	Villavicencio, CAV	2.500	3.000	2.729		-
San Gil (Santander)	900	1.250	1.124		+						
Socorro (Santander)	800	920	885		=	Pera nacional					
Sogamoso (Boyacá)	1.150	1.250	1.200		-	Bogotá, D. C., Corabastos	1.087	1.304	1.171		+
Tuluá (Valle del Cauca)	1.000	1.200	1.100		-	Bucaramanga, Centroabastos	1.200	1.400	1.238		-
Tunja (Boyacá)	944	1.000	985		-	Chiquinquirá (Boyacá)	1.120	1.200	1.160		=
Ubaté (Cundinamarca)	1.111	1.278	1.194		---	Ibagué, Plaza La 21	1.080	1.480	1.218		-
Vallédupar, Mercado Nuevo	1.200	1.200	1.200		=	Medellín, Central					
Villavicencio, CAV	1.222	1.444	1.333		+	Mayorista de Antioquia	1.333	1.458	1.380		-
						San Gil (Santander)	1.000	1.200	1.114		-
Papaya melona						Socorro (Santander)	1.000	1.000	1.000		=
Bucaramanga, Centroabastos	1.080	1.200	1.138		-	Tunja (Boyacá)	800	1.000	904		-
Medellín, Central											
Mayorista de Antioquia	1.400	1.700	1.546		++	Piña gold					
Papaya redonda						Armenia, Mercar	1.500	1.700	1.594		+++
Bucaramanga, Centroabastos	800	1.000	906		-	Bogotá, D. C., Corabastos	1.818	2.182	1.979		+++
Cartago (Valle del Cauca)	1.200	1.600	1.389		+++	Bucaramanga, Centroabastos	1.500	1.600	1.569		-
Medellín, Central						Cali, Cavasa	1.100	1.200	1.150		+
Mayorista de Antioquia	1.400	1.700	1.550		++	Cali, Santa Helena	1.000	1.100	1.067		++
Patilla						Cartago (Valle del Cauca)	1.100	1.300	1.183		++
Armenia, Mercar	600	700	633		++	Cúcuta, Cenabastos	2.000	2.000	2.000		n.d.
Barranquilla, Barranquillita	800	800	800		=	Ibagué, Plaza La 21	1.700	1.800	1.733		+++
Bogotá, D. C., Corabastos	750	800	792		+	Manizales (Caldas)	1.300	1.500	1.400		++
Bucaramanga, Centroabastos	800	850	818		+	Medellín, Central					
Cali, Cavasa	800	900	838		-	Mayorista de Antioquia	1.500	1.800	1.669		+++
Cali, Santa Helena	800	800	800		=	Neiva, Surabastos	1.400	1.500	1.417		+
Cartagena, Bazurto	700	700	700		+	Palmira (Valle del Cauca)	1.100	1.200	1.150		+++
Cartago (Valle del Cauca)	650	800	700		-	Pasto (Nariño)	1.000	1.300	1.200		+
Cúcuta, Cenabastos	1.000	1.000	1.000		+	Pereira, La 41	1.500	1.600	1.563		++
Cúcuta, La Nueva Sexta	1.000	1.200	1.150		++	Pereira, Mercasa	1.300	1.400	1.375		++
Ibagué, Plaza La 21	700	700	700		=	Rionegro (Antioquia)	1.400	2.000	1.808		+++
Medellín, Central						Sogamoso (Boyacá)	1.800	1.900	1.850		+
Mayorista de Antioquia	550	700	567		-	Tuluá (Valle del Cauca)	1.100	1.200	1.167		+
Medellín, Coomerca	600	600	600		=	Tunja (Boyacá)	1.636	2.000	1.915		++
Montería (Córdoba)	600	650	622		++	Villavicencio, CAV	1.000	1.100	1.033		+
Neiva, Surabastos	900	900	900		++						
Palmira (Valle del Cauca)	900	900	900		=	Piña manzana					
Pasto (Nariño)	900	1.000	956		-	Armenia, Mercar	800	900	850		+
Popayán (Cauca)	900	900	900		=	Buenaventura (Valle del Cauca)	600	600	600		=
Rionegro (Antioquia)	750	800	793		-	Cali, Cavasa	700	700	700		+
San Gil (Santander)	800	800	800		=	Cali, Santa Helena	800	800	800		+
Sincedejo (Sucre)	500	500	500		=	La Ceja (Antioquia)	900	1.000	989		-
Socorro (Santander)	800	800	800		=	Manizales (Caldas)	900	900	900		=
Tuluá (Valle del Cauca)	800	900	867		=	Medellín, Central					
Tunja (Boyacá)	700	700	700		=	Mayorista de Antioquia	600	750	699		-
Vallédupar, Mercado Nuevo	750	750	750		=	Palmira (Valle del Cauca)	700	750	725		-
						Pasto (Nariño)	850	950	883		+
Pera importada						Pereira, La 41	1.000	1.000	1.000		=
Armenia, Mercar	3.250	3.500	3.417		-	Pereira, Mercasa	1.000	1.000	1.000		=
Bogotá, D. C., Corabastos	2.750	3.000	2.913		-	Popayán (Cauca)	750	750	750		=
Bucaramanga, Centroabastos	2.750	3.150	2.895		-	Rionegro (Antioquia)	850	1.000	917		-
Buenaventura (Valle del Cauca)	3.421	3.421	3.421		-	Tuluá (Valle del Cauca)	800	800	800		=
Cali, Cavasa	2.632	3.158	2.873		--						
Cali, Santa Helena	2.895	3.263	3.079		-	Piña perolera					
Cartagena, Bazurto	3.368	3.368	3.368		-	Barranquilla, Barranquillita	960	1.040	1.010		+
Cartago (Valle del Cauca)	2.800	2.950	2.867		+	Barranquilla, Granabastos	1.040	1.120	1.077		-
						Bogotá, D. C., Corabastos	719	875	803		++
						Bucaramanga, Centroabastos	633	733	704		+



Cuadro 2. Mercados mayoristas. Precios de venta de frutas frescas (continuación)
2014 (19 al 25 de julio)

Productos y mercados	Pesos por kilogramo				Tenden- cia	Productos y mercados	Pesos por kilogramo				Tenden- cia
	Mínimo	Máximo	Medio	Precios			Mínimo	Máximo	Medio	Precios	
Piña perolera (continuación)						Uchuva con cáscara					
Cartagena, Bazaruto	1.200	1.200	1.200		=	Bogotá, D. C., Corabastos	2.000	2.500	2.317		++
Chiquinquirá (Boyacá)	960	1.000	990		+	Bucaramanga, Centroabastos	2.000	3.000	2.683		-
Cúcuta, Cenabastos	800	933	862		+	Cúcuta, Cenabastos	2.000	2.000	2.000		=
Cúcuta, La Nueva Sexta	1.000	1.133	1.056		-	Cúcuta, La Nueva Sexta	2.000	3.000	2.433		+
Duitama (Boyacá)	867	900	883		=	Duitama (Boyacá)	2.000	2.000	2.000		=
Medellín, Central						Ibagué, Plaza La 21	1.600	1.840	1.787		-
Mayorista de Antioquia	800	800	800		=	Medellín, Central					
Montería (Córdoba)	800	880	827		-	Mayorista de Antioquia	1.200	1.800	1.620		++
Neiva, Surabastos	1.071	1.143	1.089		=	Neiva, Surabastos	3.000	3.300	3.192		--
Pamplona (Norte de Santander)	733	900	800		+	Pamplona (Norte de Santander)	1.000	1.500	1.400		++
Sincalejo (Sucre)	880	920	887		+	Rionegro (Antioquia)	900	1.100	999		-
Socorro (Santander)	533	600	589		-	San Gil (Santander)	4.000	4.000	4.000		=
Sogamoso (Boyacá)	833	867	850		+	San Vicente (Antioquia)	800	900	863		--
Tunja (Boyacá)	867	933	907		+	Socorro (Santander)	3.000	3.000	3.000		=
Ubaté (Cundinamarca)	714	714	714		=	Uva importada					
Valledupar, Mercabastos	1.120	1.200	1.173		=	Barranquilla, Barranquillita	6.111	6.667	6.407		+
Villavicencio, CAV	727	909	827		+	Bogotá, D. C., Corabastos	6.111	6.667	6.391		+
Pitahaya						Bucaramanga, Centroabastos	6.000	7.500	6.781		+
Bogotá, D. C., Corabastos	4.000	5.000	4.760		-	Buenaventura (Valle del Cauca)	6.250	6.250	6.250		=
Bucaramanga, Centroabastos	5.000	7.000	5.875		-	Cali, Cavasa	5.000	5.000	5.000		-
Cali, Cavasa	6.000	9.000	7.833		+++	Cartagena, Bazaruto	5.333	6.000	5.728		-
Cúcuta, Cenabastos	7.000	7.000	7.000		=	Cúcuta, Cenabastos	6.250	6.875	6.562		+
Ibagué, Plaza La 21	5.000	5.000	5.000		n.d.	Medellín, Central					
Medellín, Central						Mayorista de Antioquia	5.625	6.000	5.886		+
Mayorista de Antioquia	4.500	5.500	5.102		-	Sogamoso (Boyacá)	6.444	6.667	6.556		+
San Gil (Santander)	8.000	8.000	8.000		n.d.	Tunja (Boyacá)	5.789	6.316	6.211		+
Tangelo						Villavicencio, CAV	5.556	6.111	6.088		+
Bogotá, D. C., Corabastos	1.600	1.800	1.682		+	Uva Isabela					
Bucaramanga, Centroabastos	1.400	1.520	1.446		-	Armenia, Mercar	2.555	2.643	2.604		+
Cali, Cavasa	1.800	2.000	1.950		---	Bogotá, D. C., Corabastos	2.720	2.880	2.779		-
Manizales (Caldas)	1.300	1.700	1.525		+	Bucaramanga, Centroabastos	2.000	2.560	2.312		-
Pereira, Mercasa	1.800	2.500	2.133		+	Cali, Cavasa	2.000	2.240	2.160		-
Rionegro (Antioquia)	2.000	2.500	2.211		+	Chiquinquirá (Boyacá)	2.800	3.000	2.800		=
Tunja (Boyacá)	1.600	1.600	1.600		=	Cúcuta, Cenabastos	3.000	4.000	3.350		-
Ubaté (Cundinamarca)	1.750	1.750	1.750		=	Ibagué, Plaza La 21	2.240	2.400	2.293		-
Tomate de árbol						Ipiales (Nariño)	2.500	2.800	2.725		-
Armenia, Mercar	1.680	1.880	1.767		--	La Ceja (Antioquia)	3.000	3.000	2.800		=
Barranquilla, Barranquillita	1.700	2.000	1.883		-	Medellín, Central					
Barranquilla, Granabastos	1.600	2.100	1.875		-	Mayorista de Antioquia	3.000	3.000	2.878		-
Bogotá, D. C., Corabastos	2.160	2.400	2.264		--	Neiva, Surabastos	1.440	2.000	1.660		--
Bucaramanga, Centroabastos	1.600	1.720	1.647		--	Palmira (Valle del Cauca)	1.760	2.000	1.880		=
Buenaventura (Valle del Cauca)	2.000	2.200	2.067		--	Pamplona (Norte de Santander)	3.000	3.000	3.400		=
Cali, Cavasa	1.300	1.500	1.419		---	Pasto (Nariño)	2.000	2.240	2.087		-
Cali, Santa Helena	1.500	1.700	1.608		-	Popayán (Cauca)	3.000	3.000	2.667		=
Cartagena, Bazaruto	1.700	2.200	1.911		--	Rionegro (Antioquia)	3.000	3.000	3.067		+
Cartago (Valle del Cauca)	1.800	2.000	1.889		-	San Gil (Santander)	2.640	3.040	2.813		+
Chiquinquirá (Boyacá)	2.000	2.250	2.125		=	Socorro (Santander)	2.400	2.400	2.400		=
Cúcuta, Cenabastos	2.917	2.917	2.917		=	Sogamoso (Boyacá)	2.500	2.667	2.583		+
Duitama (Boyacá)	2.600	2.800	2.700		=	Tuluá (Valle del Cauca)	2.000	2.000	2.100		=
El Santuario (Antioquia)	1.000	1.200	1.146		--	Tunja (Boyacá)	2.640	2.880	2.792		-
Ibagué, Plaza La 21	1.600	3.040	2.252		+	Ubaté (Cundinamarca)	3.000	3.000	3.000		=
Ipiales (Nariño)	933	1.167	1.043		-	Villavicencio, CAV	2.400	2.800	2.570		-
La Ceja (Antioquia)	1.500	2.000	1.644		--	Uva negra					
Manizales (Caldas)	1.520	2.000	1.760		--	Cartago (Valle del Cauca)	3.200	3.360	3.236		+
Marinilla (Antioquia)	1.300	1.700	1.456		--	Duitama (Boyacá)	2.583	2.667	2.625		-
Medellín, Central						Sogamoso (Boyacá)	2.500	2.500	2.500		=
Mayorista de Antioquia	1.300	1.400	1.370		--	Uva red globe nacional					
Medellín, Coomerca	1.300	1.400	1.330		--	Armenia, Mercar	3.600	4.000	3.902		++
Montería (Córdoba)	1.500	2.000	1.772		--	Barranquilla, Barranquillita	3.200	3.360	3.253		=
Neiva, Surabastos	2.000	2.200	2.017		--	Barranquilla, Granabastos	4.000	4.400	4.200		=
Palmira (Valle del Cauca)	1.600	1.700	1.633		---	Bogotá, D. C., Corabastos	3.455	4.667	3.956		+
Pamplona (Norte de Santander)	2.250	2.333	2.306		-	Bucaramanga, Centroabastos	3.040	3.200	3.180		+
Pasto (Nariño)	1.154	1.346	1.207		--	Cali, Cavasa	3.222	3.556	3.352		+
Pereira, La 41	2.000	2.000	2.000		-	Cali, Santa Helena	3.000	3.500	3.313		+
Pereira, Mercasa	1.800	2.200	1.913		-	Cartagena, Bazaruto	4.444	5.000	4.704		+
Peñol (Antioquia)	1.300	1.750	1.506		--	Ibagué, Plaza La 21	4.000	4.400	4.147		+
Popayán (Cauca)	1.200	1.248	1.220		++	La Ceja (Antioquia)	3.889	3.889	3.889		+
Rionegro (Antioquia)	1.300	1.750	1.442		--	Manizales (Caldas)	3.360	3.840	3.600		+
San Gil (Santander)	2.200	2.400	2.314		=	Medellín, Central					
San Vicente (Antioquia)	1.400	1.500	1.463		--	Mayorista de Antioquia	3.455	4.000	3.769		++
Sincalejo (Sucre)	1.500	2.000	1.696		--	Montería (Córdoba)	4.444	4.444	4.444		+
Socorro (Santander)	2.400	2.400	2.400		+	Pasto (Nariño)	2.960	3.600	3.244		++
Sogamoso (Boyacá)	2.400	2.400	2.400		+	Pereira, La 41	3.800	3.800	3.800		+
Sonsón (Antioquia)	1.400	1.500	1.475		--	Pereira, Mercasa	3.800	4.000	3.867		+
Tuluá (Valle del Cauca)	2.000	2.200	2.100		-	Popayán (Cauca)	5.333	5.556	5.444		-
Tunja (Boyacá)	1.800	2.000	1.912		-	Rionegro (Antioquia)	3.333	4.111	3.756		+
Valledupar, Mercabastos	2.080	2.080	2.080		--	San Gil (Santander)	4.333	4.444	4.426		+
Villavicencio, CAV	2.000	2.240	2.120		--	Socorro (Santander)	3.818	3.818	3.818		+


Cuadro 2. Mercados mayoristas. Precios de venta de frutas frescas (conclusión)
2014 (19 al 25 de julio)

Productos y mercados	Pesos por kilogramo				Tenden- cia	Productos y mercados	Pesos por kilogramo				Tenden- cia
	Mínimo	Máximo	Medio	Precios			Mínimo	Máximo	Medio	Precios	
Uva red globe nacional (continuación)						Uva verde (continuación)					
Tuluá (Valle del Cauca)	3.500	3.600	3.533		-	Duitama (Boyacá)	2.833	2.917	2.875		-
Villavicencio, CAV	3.636	4.091	3.663		+	Manizales (Caldas)	2.400	2.800	2.700		+
Uva roja						Medellín, Central					
Cali, Santa Helena	5.000	5.375	5.219		+	Mayorista de Antioquia	3.111	3.556	3.444		+
Duitama (Boyacá)	3.167	3.333	3.250		-	Neiva, Surabastos	3.500	3.600	3.525		=
Ipiales (Nariño)	3.500	4.250	3.792		+	San Gil (Santander)	4.444	4.778	4.537		-
Neiva, Surabastos	3.800	4.000	3.950		=	Socorro (Santander)	3.818	3.818	3.818		+
Pereira, La 41	5.000	5.000	5.000		=	Sogamoso (Boyacá)	2.750	2.750	2.750		-
Pereira, Mercasa	5.000	5.333	5.139		+	Tunja (Boyacá)	2.909	3.091	3.036		+
Sincelejo (Sucre)	4.444	5.000	4.815		++	Villavicencio, CAV	2.917	2.917	2.917		+
Sogamoso (Boyacá)	2.667	2.750	2.708		=	Zapote					
Uva verde						Barranquilla, Barranquillita	1.875	1.875	1.875		++
Bogotá, D. C., Corabastos	2.727	3.778	3.242		-	Bucaramanga, Centroabastos	1.600	1.600	1.600		n.d.
Bucaramanga, Centroabastos	2.400	2.640	2.517		+	Cali, Cavasa	2.000	2.200	2.100		-
Cartago (Valle del Cauca)	2.560	2.800	2.676		+	Medellín, Central					
Cúcuta, Cenabastos	3.889	3.889	3.889		=	Mayorista de Antioquia	1.200	1.300	1.238		-
						Tunja (Boyacá)	1.304	1.304	1.304		--
						Valledupar, Mercado Nuevo	3.000	3.000	3.000		=

Tendencias:
 (--) Variación mayor al -20 %
 (-) Variación entre -10 % y -20 %
 (-) Variación entre 0 % y -10 %

(=) Variación igual a 0 %
 (+) Variación entre 0 % y 10 %
 (+ +) Variación entre 10 % y 20 %
 (+++) Variación mayor al 20 %
 (n.d.) No determinado

Tubérculos, raíces y plátanos

Disminuyeron cotizaciones de las papas negras



Fuente: DANE.

A lo largo de esta semana se presentó una reducción en los precios mayoristas de la papa nevada en los doce mercados donde se comercializó. Este comportamiento obedeció al mayor nivel de abastecimiento recibido desde los municipios antioqueños de El santuario, Granada y San Vicente, donde iniciaron cosechas nuevamente. En las ciudades de Pereira y Medellín, por ejemplo, el kilo se vendió a \$1.656 y a \$1.250; un 9,71 % menos.

Una conducta similar se presentó para las cotizaciones de las papas capira, única, suprema, parda pastusa y R-12 negra, las cuales mostraron una tendencia a la baja durante esta semana. En el caso de la variedad única, sus precios disminuyeron en quince de los veinticuatro mercados donde se ofreció, como consecuencia de la mayor producción recibida desde los municipios de Mosquera, Madrid y Facatativá (Cundinamarca), y desde Boyacá y Nariño. En Cali y Tunja, por ejemplo, el kilo se pagó a \$753 y a \$728, indicando una variación del 11,80 % respecto a la semana anterior.

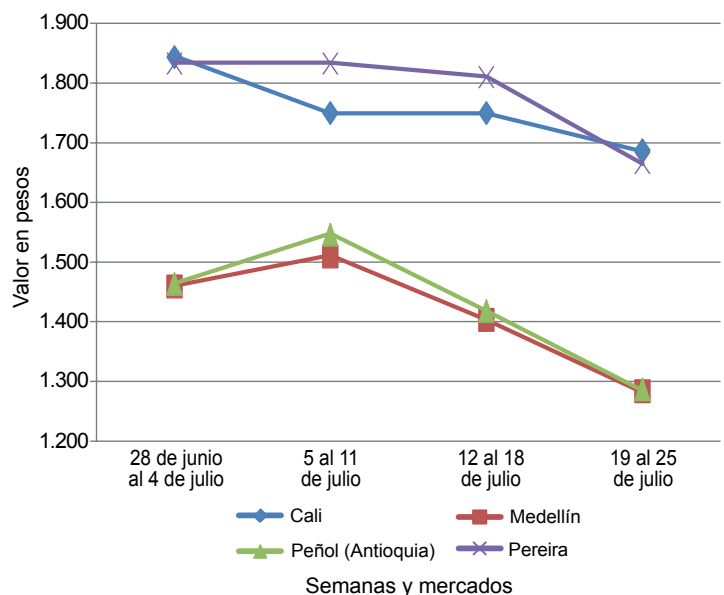
Igualmente, se observó que las cotizaciones de la papa capira cayeron en dieciocho de los veintisiete mercados donde se transó el producto. De acuerdo con los comerciantes, esta conducta obedeció al mayor volumen de carga que ingresó desde los municipios de La Unión y La Ceja (Antioquia) y de Nariño, principalmente. En los mercados mayoristas de las ciudades de Ipiales y Medellín, el precio bajó un 9,66 %, en promedio, vendiéndose el kilo a \$778 y a \$1.235, respectivamente.

De igual manera, las cotizaciones de la yuca chirosa y las arracachas blanca y amarilla registraron un comportamiento a la baja. Para el caso de la arracacha blanca, esta tendencia se registró en siete de los quince mercados donde se ofreció, y se debió al buen ingreso a las centrales del producto proveniente de los municipios de El Santuario y Peñol (Antioquia); además, a esto se sumó un bajo nivel de ventas para esta semana. En las ciudades de Pasto y Pereira, el kilo se pagó a \$668 y a \$500, lo que indicó una reducción mayor al 15,00 % respecto al precio registrado la semana pasada.

Por otra parte, para esta semana subieron los precios de la papa criolla, el plátano hartón verde y maduro, el ulluco y la yuca ICA. Por su parte, las cotizaciones del plátano hartón verde subieron en dieciocho de los treinta y ocho mercados donde se transó, debido a que se redujo la oferta desde Lórica (Córdoba), Saravena (Arauca) y Líbano (Tolima).

Finalmente, en el caso de la papa criolla, hubo un menor volumen de oferta de producto de primera calidad proveniente de Ipiales (Nariño), Cajamarca (Tolima) y el oriente antioqueño, lo que provocó el aumento de su precio en veintiocho de los treinta y siete mercados donde se comercializó. En la ciudad de Medellín, por ejemplo, el precio estuvo un 19,60 % por encima del registrado la semana anterior.

Gráfico 6. Comportamiento de los precios mayoristas de la papa nevada 2014 (28 de junio al 25 de julio)



Fuente: SIPSA-DANE.



PRECIOS MAYORISTAS

Cuadro 3. Mercados mayoristas. Precios de venta de tubérculos, raíces y plátanos
2014 (19 al 25 de julio)

Productos y mercados	Pesos por kilogramo				Tenden- cia	Productos y mercados	Pesos por kilogramo				Tenden- cia
	Mínimo	Máximo	Medio				Mínimo	Máximo	Medio		
Arracacha amarilla						Papa capira (continuación)					
Bogotá, D. C., Corabastos	500	583	522	-		Pasto (Nariño)	800	1.000	883	+	
Bucaramanga, Centroabastos	640	960	739	+++		Pereira, La 41	1.000	1.040	1.013	+	
Buenaventura (Valle del Cauca)	800	1.040	933	=		Pereira, Mercasa	960	1.080	1.033	+	
Cali, Cavasa	500	583	542	=		Peñol (Antioquia)	1.000	1.313	1.189	-	
Cali, Santa Helena	500	583	542	=		Popayán (Cauca)	840	1.060	940	-	
Chiquinquirá (Boyacá)	800	900	850	+++		Rionegro (Antioquia)	1.100	1.300	1.224	-	
Cúcuta, Cenabastos	600	700	617	-		San Vicente (Antioquia)	1.031	1.125	1.078	-	
Duitama (Boyacá)	800	800	800	=		Santa Bárbara (Antioquia)	1.200	1.250	1.225	-	
Ibagué, Plaza La 21	320	480	400	-		Sincelejo (Sucre)	1.200	1.300	1.250	-	
Neiva, Surabastos	640	960	791	+++		Sonsón (Antioquia)	1.300	1.400	1.363	+	
Palmira (Valle del Cauca)	583	667	597	+		Tuluá (Valle del Cauca)	1.000	1.040	1.020	=	
Pamplona (Norte de Santander)	400	500	414	+		Papa criolla limpia					
Popayán (Cauca)	1.360	1.400	1.380	--		Armenia, Mercar	1.360	1.600	1.561	+++	
San Gil (Santander)	720	960	835	-		Barranquilla, Granabastos	1.600	1.700	1.645	++	
Sogamoso (Boyacá)	633	667	650	-		Bogotá, D. C., Corabastos	2.222	2.333	2.251	-	
Tunja (Boyacá)	467	583	501	-		Bucaramanga, Centroabastos	1.200	1.800	1.555	+	
Valledupar, Mercabastos	1.000	1.000	1.000	n.d.		Buenaventura (Valle del Cauca)	800	1.040	933	=	
Villavicencio, CAV	700	1.000	825	-		Cali, Cavasa	840	940	890	+	
Arracacha blanca						Cali, Santa Helena	800	900	860	++	
Armenia, Mercar	500	500	500	=		Carmen de Viboral (Antioquia)	1.700	1.800	1.775	+++	
Cartago (Valle del Cauca)	500	583	533	=		Cartagena, Bazurto	1.660	1.800	1.738	--	
Ipiales (Nariño)	520	600	565	-		Cartago (Valle del Cauca)	1.640	1.900	1.773	+	
La Ceja (Antioquia)	1.000	1.200	1.078	+		Cúcuta, Cenabastos	1.400	1.800	1.615	-	
Manizales (Caldas)	1.129	1.210	1.183	+		Duitama (Boyacá)	1.400	1.400	1.400	=	
Marinilla (Antioquia)	444	556	496	+		El Santuario (Antioquia)	1.400	1.800	1.613	+++	
Medellín, Central						Ibagué, Plaza La 21	1.400	2.000	1.669	++	
Mayorista de Antioquia	500	750	683	+		La Ceja (Antioquia)	1.800	2.000	1.861	+++	
Medellín, Coomerca	1.200	1.300	1.213	-		La Unión (Antioquia)	1.169	1.452	1.308	+++	
Pasto (Nariño)	582	727	668	-		Manizales (Caldas)	1.667	1.875	1.745	+	
Pereira, La 41	500	500	500	---		Marinilla (Antioquia)	1.600	1.800	1.694	+++	
Pereira, Mercasa	750	1.067	941	++		Medellín, Central					
Peñol (Antioquia)	750	800	778	-		Mayorista de Antioquia	1.300	2.000	1.654	++	
Rionegro (Antioquia)	800	1.000	900	-		Medellín, Coomerca	1.600	2.200	1.803	++	
San Vicente (Antioquia)	422	444	437	-		Montería (Córdoba)	1.800	2.200	1.978	-	
Tuluá (Valle del Cauca)	583	667	625	=		Neiva, Surabastos	1.520	1.640	1.587	+	
Ñame criollo						Pamplona (Norte de Santander)	1.000	1.200	1.083	++	
Barranquilla, Barranquillita	1.600	1.700	1.650	=		Pereira, La 41	1.417	1.500	1.475	++	
Cartagena, Bazurto	1.600	1.640	1.607	+		Pereira, Mercasa	1.167	1.840	1.581	++	
Montería (Córdoba)	1.200	1.300	1.220	+		Rionegro (Antioquia)	1.500	2.000	1.677	+++	
Sincelejo (Sucre)	1.600	1.800	1.683	+		San Gil (Santander)	1.400	1.600	1.481	+	
Ñame diamante						San Vicente (Antioquia)	1.500	1.700	1.600	+++	
Barranquilla, Barranquillita	1.100	1.200	1.150	++		Santa Bárbara (Antioquia)	1.200	1.600	1.400	++	
Barranquilla, Granabastos	1.200	1.400	1.320	+++		Sincelejo (Sucre)	1.800	2.000	1.917	+	
Cartagena, Bazurto	920	1.000	963	-		Socorro (Santander)	1.400	1.440	1.420	-	
Montería (Córdoba)	900	940	904	+		Sogamoso (Boyacá)	1.500	1.600	1.550	-	
Sincelejo (Sucre)	1.000	1.100	1.017	+++		Sonsón (Antioquia)	1.300	1.380	1.345	+++	
Valledupar, Mercabastos	760	800	767	-		Tunja (Boyacá)	800	1.000	917	--	
Valledupar, Mercado Nuevo	760	800	773	--		Valledupar, Mercabastos	1.800	2.000	1.967	+	
Ñame espino						Valledupar, Mercado Nuevo	2.000	2.000	2.000	+	
Cartagena, Bazurto	2.200	2.400	2.342	-		Villavicencio, CAV	1.500	1.800	1.642	+	
Sincelejo (Sucre)	2.600	2.800	2.667	-		Papa criolla para lavar					
Papa Betina						Cali, Cavasa	800	900	843	+	
Buenaventura (Valle del Cauca)	960	1.000	987	=		Papa criolla sucia					
Cali, Cavasa	700	800	758	-		Barranquilla, Barranquillita	1.500	1.640	1.590	++	
Cúcuta, Cenabastos	400	660	578	--		Bogotá, D. C., Corabastos	1.600	1.700	1.617	-	
Ipiales (Nariño)	600	750	675	-		Cali, Cavasa	600	700	658	+	
Pasto (Nariño)	700	840	783	+		Chiquinquirá (Boyacá)	1.000	1.100	1.050	=	
Tunja (Boyacá)	700	840	725	--		Ipiales (Nariño)	300	600	463	-	
Papa capira						Pasto (Valle del Cauca)	800	920	853	++	
Armenia, Mercar	1.000	1.060	1.027	-		Pasto (Nariño)	560	800	665	+++	
Buenaventura (Valle del Cauca)	1.040	1.080	1.060	=		Popayán (Cauca)	883	917	894	-	
Cali, Cavasa	900	960	916	+		Tuluá (Valle del Cauca)	1.167	1.333	1.250	++	
Cali, Santa Helena	1.000	1.040	1.007	+		Tunja (Boyacá)	540	760	605	--	
Carmen de Viboral (Antioquia)	1.200	1.250	1.213	n.d.		Ubaté (Cundinamarca)	1.000	1.000	1.000	=	
Cartago (Valle del Cauca)	1.000	1.120	1.064	-		Villavicencio, CAV	1.440	1.740	1.582	+	
El Santuario (Antioquia)	1.000	1.150	1.079	-		Papa ICA-Huila					
Ipiales (Nariño)	700	850	778	--		Bucaramanga, Centroabastos	1.200	1.300	1.250	n.d.	
La Ceja (Antioquia)	1.167	1.500	1.292	--		Cúcuta, Cenabastos	1.000	1.000	1.000	n.d.	
La Unión (Antioquia)	1.129	1.290	1.217	+		Pasto (Nariño)	840	960	893	+	
Manizales (Caldas)	1.000	1.100	1.023	-		Papa Morasurco					
Marinilla (Antioquia)	1.100	1.200	1.121	-		Pasto (Nariño)	940	1.100	992	+	
Medellín, Central						Papa nevada					
Mayorista de Antioquia	1.200	1.300	1.235	-		Cali, Cavasa	1.625	1.750	1.688	-	
Medellín, Coomerca	1.200	1.300	1.241	-		Carmen de Viboral (Antioquia)	1.100	1.200	1.125	--	
Montería (Córdoba)	1.200	1.400	1.267	-		Cartago (Valle del Cauca)	1.438	1.688	1.579	-	
Palmira (Valle del Cauca)	1.000	1.000	1.000	+		El Santuario (Antioquia)	900	1.100	1.013	---	

Cuadro 3. Mercados mayoristas. Precios de venta de tubérculos, raíces y plátanos (continuación)
2014 (19 al 25 de julio)

Productos y mercados	Pesos por kilogramo				Tendencia	Productos y mercados	Pesos por kilogramo				Tendencia			
	Mínimo	Máximo	Medio				Mínimo	Máximo	Medio					
Papa nevada (continuación)						Papa suprema (continuación)								
Marinilla (Antioquia)	1.100	1.350	1.221	-	Bogotá, D. C., Corabastos	800	1.000	928	-	Bucaramanga, Centroabastos	940	1.000	962	-
Medellín, Central					Bucaramanga, Mercados del centro	1.100	1.120	1.110	+	Buenaventura (Valle del Cauca)	1.080	1.140	1.113	=
Mayorista de Antioquia	1.000	1.400	1.250	--	Cali, Cavasa	900	960	940	-	Cali, Santa Helena	1.000	1.100	1.037	-
Medellín, Coomerca	1.200	1.300	1.265	-	Chiquinquirá (Boyacá)	900	900	900	+	Cúcuta, Cenabastos	600	720	691	--
Pereira, La 41	1.500	1.875	1.698	-	Cúcuta, Cenabastos	600	720	691	--	Ibagué, Plaza La 21	900	1.100	994	-
Pereira, Mercasa	1.625	1.750	1.656	-	Ibagué, Plaza La 21	900	1.100	994	-	Ipiales (Nariño)	600	900	769	-
Peñol (Antioquia)	1.063	1.438	1.286	-	Neiva, Surabastos	960	1.120	1.030	-	Neiva, Surabastos	960	1.120	1.030	-
Rionegro (Antioquia)	1.100	1.600	1.324	-	Palmira (Valle del Cauca)	1.000	1.000	1.000	=	Pamplona (Norte de Santander)	800	800	800	-
San Vicente (Antioquia)	1.094	1.188	1.141	--	Pamplona (Norte de Santander)	800	800	800	-	Pasto (Nariño)	880	1.000	922	+
Papa parda para lavar					Pasto (Nariño)	880	1.000	922	+	Popayán (Cauca)	860	1.060	957	-
Sincelejo (Sucre)	1.000	1.000	1.000	-	Sogamoso (Boyacá)	760	800	780	=	Tuluá (Valle del Cauca)	1.000	1.060	1.028	-
Papa parda pastusa					Tuluá (Valle del Cauca)	760	860	821	-	Ubaté (Cundinamarca)	800	800	800	--
Armenia, Mercar	1.000	1.100	1.063	+	Villavicencio, CAV	940	1.040	991	-	Papa tocarreña				
Bogotá, D. C., Corabastos	960	1.200	1.070	-	Sogamoso (Boyacá)	960	1.000	987	-	Tunja (Boyacá)	1.100	1.140	1.110	-
Bucaramanga, Centroabastos	960	1.060	999	-	Tunja (Boyacá)	1.100	1.140	1.110	-	Ubaté (Cundinamarca)	1.000	1.000	1.000	--
Bucaramanga, Mercados del centro	1.100	1.120	1.110	=	Papa única					Barranquilla, Barranquillita	900	940	917	-
Cali, Cavasa	1.000	1.040	1.020	-	Barranquilla, Granabastos	900	1.000	955	-	Bogotá, D. C., Corabastos	700	900	842	-
Cali, Santa Helena	1.040	1.100	1.070	-	Bucaramanga, Centroabastos	860	960	914	-	Bucaramanga, Centroabastos	860	960	914	-
Cartago (Valle del Cauca)	960	1.000	984	-	Bucaramanga, Mercados del centro	1.000	1.000	1.000	=	Bucaramanga, Mercados del centro	1.000	1.000	1.000	=
Chiquinquirá (Boyacá)	960	960	960	+	Buenaventura (Valle del Cauca)	920	1.000	967	-	Cali, Cavasa	700	800	753	--
Cúcuta, Cenabastos	700	900	816	-	Cali, Cavasa	700	800	753	--	Cartago (Valle del Cauca)	920	1.000	960	-
Duitama (Boyacá)	1.000	1.000	1.000	=	Cartago (Valle del Cauca)	920	1.020	964	+	Cartago (Valle del Cauca)	920	1.020	964	+
Ibagué, Plaza La 21	1.080	1.200	1.140	=	Cúcuta, Cenabastos	600	840	759	-	Cúcuta, Cenabastos	600	840	759	-
Ipiales (Nariño)	650	900	800	--	Duitama (Boyacá)	800	800	800	=	Duitama (Boyacá)	800	800	800	=
Neiva, Surabastos	960	1.000	987	-	Ipiales (Nariño)	550	750	669	-	Ipiales (Nariño)	550	750	669	-
Pamplona (Norte de Santander)	900	900	900	-	Manizales (Caldas)	900	1.000	940	-	Manizales (Caldas)	900	1.000	940	-
Pasto (Nariño)	900	1.100	985	+	Neiva, Surabastos	800	1.000	907	-	Neiva, Surabastos	800	1.000	907	-
Pereira, La 41	860	980	920	+	Pamplona (Norte de Santander)	740	840	792	-	Pamplona (Norte de Santander)	740	840	792	-
Pereira, Mercasa	940	960	950	+	Pasto (Nariño)	700	840	768	+	Pasto (Nariño)	700	840	768	+
Popayán (Cauca)	840	860	847	--	Pereira, La 41	920	960	953	+	Pereira, La 41	920	960	953	+
San Gil (Santander)	1.000	1.160	1.081	+	Pereira, Mercasa	920	960	945	+	Pereira, Mercasa	920	960	945	+
Sogamoso (Boyacá)	860	900	887	-	Popayán (Cauca)	840	840	840	=	Popayán (Cauca)	840	840	840	=
Tunja (Boyacá)	860	1.000	927	-	Sogamoso (Boyacá)	740	760	750	+	Sogamoso (Boyacá)	740	760	750	+
Ubaté (Cundinamarca)	900	900	900	--	Tunja (Boyacá)	700	840	728	--	Tunja (Boyacá)	700	840	728	--
Papa Puracé					Ubaté (Cundinamarca)	800	800	800	=	Ubaté (Cundinamarca)	800	800	800	=
La Unión (Antioquia)	887	927	901	--	Valledupar, Mercabastos	940	1.000	963	-	Valledupar, Mercabastos	940	1.000	963	-
Montería (Córdoba)	1.378	1.600	1.462	-	Valledupar, Mercado Nuevo	960	1.000	973	-	Valledupar, Mercado Nuevo	960	1.000	973	-
Papa R-12 negra					Plátano comino					Medellín, Central				
Armenia, Mercar	1.000	1.060	1.025	-	Medellín, Central					Mayorista de Antioquia	800	900	842	+
Bogotá, D. C., Corabastos	860	1.100	976	-	Mayorista de Antioquia	800	900	842	+	Rionegro (Antioquia)	900	1.000	925	+
Bucaramanga, Centroabastos	1.100	1.100	1.100	n.d.	Rionegro (Antioquia)	900	1.000	925	+	Plátano dominico hartón maduro				
Cartago (Valle del Cauca)	1.060	1.120	1.084	=	Plátano dominico hartón maduro					Manizales (Caldas)	600	700	650	=
Manizales (Caldas)	1.000	1.100	1.037	-	Manizales (Caldas)	600	700	650	=	Pereira, La 41	500	600	550	=
Medellín, Central					Pereira, La 41	500	600	550	=	Pereira, Mercasa	500	600	567	=
Mayorista de Antioquia	1.143	1.184	1.150	-	Pereira, Mercasa	500	600	567	=	Plátano dominico hartón verde				
Neiva, Surabastos	960	1.120	1.027	-	Plátano dominico hartón verde					Armenia, Retiro	450	500	470	-
Ubaté (Cundinamarca)	1.000	1.000	1.000	--	Armenia, Retiro	450	500	470	-	Cartago (Valle del Cauca)	500	700	600	+
Villavicencio, CAV	800	800	800	n.d.	Cartago (Valle del Cauca)	500	700	600	+	La Virginia (Risaralda)	170	170	170	++
Papa R-12 roja					La Virginia (Risaralda)	170	170	170	++	Manizales (Caldas)	600	700	650	=
Barranquilla, Barranquillita	1.160	1.360	1.280	+	Manizales (Caldas)	600	700	650	=	Pereira, La 41	500	600	550	=
Barranquilla, Granabastos	1.160	1.280	1.210	+	Pereira, La 41	500	600	550	=	Pereira, Mercasa	500	600	567	=
Bogotá, D. C., Corabastos	800	1.000	885	-	Pereira, Mercasa	500	600	567	=	Plátano dominico verde				
Pereira, Mercasa	1.080	1.120	1.105	n.d.	Plátano dominico verde					Medellín, Central				
Sogamoso (Boyacá)	740	760	750	+	Medellín, Central					Mayorista de Antioquia	600	600	600	=
Tunja (Boyacá)	700	840	740	--	Mayorista de Antioquia	600	600	600	=	Medellín, Coomerca	550	600	574	+
Papa San Félix					Medellín, Coomerca	550	600	574	+	Santa Bárbara (Antioquia)	300	400	350	-
Manizales (Caldas)	1.467	1.533	1.500	-	Santa Bárbara (Antioquia)	300	400	350	-	Sonsón (Antioquia)	600	600	600	++
Papa roja peruana					Sonsón (Antioquia)	600	600	600	++	Yarumal (Antioquia)	350	400	388	--
Ipiales (Nariño)	650	900	744	-	Yarumal (Antioquia)	350	400	388	--	Plátano guineo				
Papa rubí					Plátano guineo					Armenia, Mercar	500	550	528	-
Bogotá, D. C., Corabastos	760	900	854	-	Armenia, Mercar	500	550	528	-	Armenia, Retiro	320	350	338	-
Pereira, La 41	1.000	1.040	1.013	=	Armenia, Retiro	320	350	338	-	Bogotá, D. C., Corabastos	900	1.100	1.017	-
Pereira, Mercasa	1.000	1.080	1.045	+	Bogotá, D. C., Corabastos	900	1.100	1.017	-					
Papa sabanera														
Bogotá, D. C., Corabastos	1.100	1.600	1.311	--										
Papa superior														
Bogotá, D. C., Corabastos	900	1.100	1.020	-										
Tunja (Boyacá)	800	920	864	-										
Villavicencio, CAV	1.000	1.080	1.038	-										
Papa suprema														
Armenia, Mercar	960	1.060	1.027	-										

**Cuadro 3. Mercados mayoristas. Precios de venta de tubérculos, raíces y plátanos (conclusión)
2014 (19 al 25 de julio)**

Productos y mercados	Pesos por kilogramo				Tenden- cia	Productos y mercados	Pesos por kilogramo				Tenden- cia
	Precios			Medio			Precios			Medio	
	Mínimo	Máximo				Mínimo	Máximo				
Plátano guineo (continuación)						Plátano hartón verde (continuación)					
Cartago (Valle del Cauca)	600	700	622	+	Valledupar, Mercabastos	1.050	1.440	1.257	+		
Cúcuta, Cenabastos	333	333	333	=	Valledupar, Mercado Nuevo	1.260	1.440	1.320	++		
Ibagué, Plaza La 21	700	1.000	850	--	Villavicencio, CAV	1.200	1.280	1.213	-		
La Ceja (Antioquia)	400	400	400	=	Plátano hartón verde ecuatoriano						
La Virginia (Risaralda)	200	230	215	+	Ipiales (Nariño)	667	733	722	++		
Manizales (Caldas)	400	500	450	=	Pasto (Nariño)	667	767	714	++		
Medellín, Central					Plátano hartón verde llanero						
Mayorista de Antioquia	700	900	817	+	Bogotá, D. C., Corabastos	1.364	1.500	1.430	+		
Medellín, Coomerca	600	700	648	+	Ulluco						
Neiva, Surabastos	1.000	1.000	1.000	=	Buenaventura (Valle del Cauca)	2.000	2.200	2.067	++		
Pereira, La 41	440	600	505	=	Cali, Cavasa	1.333	1.500	1.417	++		
Pereira, Mercasa	440	600	505	=	Cali, Santa Helena	950	1.000	988	+++		
Peñol (Antioquia)	320	420	383	--	Ipiales (Nariño)	917	1.267	1.104	-		
Rionegro (Antioquia)	550	650	605	+	Pasto (Nariño)	750	950	867	+++		
Santa Bárbara (Antioquia)	267	333	292	+	Popayán (Cauca)	717	750	742	=		
Sonsón (Antioquia)	200	200	200	=	Tuluá (Valle del Cauca)	1.000	1.417	1.222	++		
Tuluá (Valle del Cauca)	500	600	533	=	Yuca chirosa						
Tunja (Boyacá)	467	533	527	-	Buenaventura (Valle del Cauca)	560	600	587	=		
Villavicencio, CAV	1.333	1.333	1.333	=	Ibagué, Plaza La 21	500	733	553	-		
Yarumal (Antioquia)	333	400	350	-	La Ceja (Antioquia)	720	1.000	848	-		
Plátano hartón maduro						Medellín, Coomerca	960	1.080	1.014	-	
Armenia, Mercar	600	600	600	=	Montería (Córdoba)	429	457	438	-		
Bogotá, D. C., Corabastos	1.250	1.400	1.310	+	Rionegro (Antioquia)	700	850	782	-		
Ibagué, Plaza La 21	522	1.000	748	-	Yuca criolla						
Ipiales (Nariño)	667	733	722	++	Barranquilla, Barranquillita	500	550	525	=		
La Virginia (Risaralda)	150	150	150	+	Barranquilla, Granabastos	575	650	615	+		
Medellín, Central					Bucaramanga, Centroabastos	595	714	662	+		
Mayorista de Antioquia	900	1.000	942	+	Bucaramanga, Mercados del centro	667	667	667	-		
Neiva, Surabastos	750	800	796	+	Cartagena, Bazurto	375	500	433	+		
Pereira, La 41	500	600	550	=	Cartago (Valle del Cauca)	480	560	538	+		
Pereira, Mercasa	500	600	567	=	Chiquinquirá (Boyacá)	733	733	733	+		
Tunja (Boyacá)	1.150	1.250	1.205	+	Cúcuta, Cenabastos	595	1.071	866	-		
Plátano hartón verde						Medellín, Central					
Armenia, Mercar	600	650	625	=	Mayorista de Antioquia	1.000	1.200	1.100	-		
Armenia, Retiro	490	520	504	-	Montería (Córdoba)	343	514	416	-		
Barranquilla, Barranquillita	1.140	1.200	1.170	-	Pamplona (Norte de Santander)	548	595	573	+		
Barranquilla, Granabastos	1.200	1.200	1.200	n.d.	San Gil (Santander)	360	714	573	-		
Bogotá, D. C., Corabastos	1.250	1.400	1.315	+	Sincelejo (Sucre)	567	667	614	+		
Bucaramanga, Centroabastos	1.200	1.280	1.234	-	Socorro (Santander)	400	500	457	-		
Bucaramanga, Mercados del centro	1.120	1.200	1.160	--	Tunja (Boyacá)	680	720	700	-		
Buenaventura (Valle del Cauca)	1.067	1.067	1.067	=	Valledupar, Mercabastos	650	700	667	+		
Cali, Cavasa	700	720	703	-	Valledupar, Mercado Nuevo	650	700	667	+		
Cali, Santa Helena	650	700	692	+	Yuca ICA						
Cartagena, Bazurto	1.140	1.320	1.220	+	Armenia, Mercar	480	520	487	+		
Chiquinquirá (Boyacá)	800	1.100	928	+	Armenia, Retiro	320	400	357	+		
Cúcuta, Cenabastos	1.111	1.349	1.270	++	Cali, Cavasa	480	560	513	+		
Duitama (Boyacá)	760	800	780	+	Cali, Santa Helena	440	440	440	=		
Ibagué, Plaza La 21	522	1.000	748	-	Manizales (Caldas)	800	800	800	+		
La Ceja (Antioquia)	800	900	833	-	Medellín, Central						
La Virginia (Risaralda)	180	200	190	+	Mayorista de Antioquia	600	900	731	-		
Medellín, Central					Palmira (Valle del Cauca)	480	520	493	+		
Mayorista de Antioquia	900	1.000	942	+	Pasto (Nariño)	343	500	419	+		
Medellín, Coomerca	700	800	739	+	Pereira, La 41	560	640	580	=		
Montería (Córdoba)	675	800	717	-	Pereira, Mercasa	520	600	563	-		
Neiva, Surabastos	750	800	796	+	Popayán (Cauca)	633	633	633	-		
Palmira (Valle del Cauca)	700	720	703	+	Tuluá (Valle del Cauca)	480	520	507	+		
Pamplona (Norte de Santander)	714	889	773	+	Yuca llanera						
Pereira, La 41	500	600	550	=	Bogotá, D. C., Corabastos	714	893	769	-		
Pereira, Mercasa	500	600	567	=	Duitama (Boyacá)	667	733	700	++		
Popayán (Cauca)	800	800	800	+	Neiva, Surabastos	800	800	800	=		
Rionegro (Antioquia)	850	950	918	+	Sogamoso (Boyacá)	600	667	633	-		
San Gil (Santander)	320	640	511	+	Sogamoso (Boyacá)	600	667	633	-		
Santa Bárbara (Antioquia)	600	700	663	++	Ubaté (Cundinamarca)	880	920	900	+		
Sincelejo (Sucre)	1.050	1.110	1.077	-	Villavicencio, CAV	600	600	600	-		
Socorro (Santander)	320	640	470	--	Tendencias:						
Sogamoso (Boyacá)	760	1.136	947	+	(=) Variación igual a 0 %						
Tuluá (Valle del Cauca)	700	700	700	+	(+) Variación entre 0 % y 10 %						
Tunja (Boyacá)	1.150	1.250	1.205	+	(+ +) Variación entre 10 % y 20 %						
Ubaté (Cundinamarca)	1.111	1.222	1.167	-	(+++) Variación mayor al 20 %						
					(n.d.) No determinado						

Tendencias:

(---) Variación mayor al -20 %
 (--) Variación entre -10 % y -20 %
 (-) Variación entre 0 % y -10 %

(=) Variación igual a 0 %
 (+) Variación entre 0 % y 10 %
 (+ +) Variación entre 10 % y 20 %
 (+++) Variación mayor al 20 %
 (n.d.) No determinado

Granos, carnes y procesados

Cayó precio de la arveja seca importada

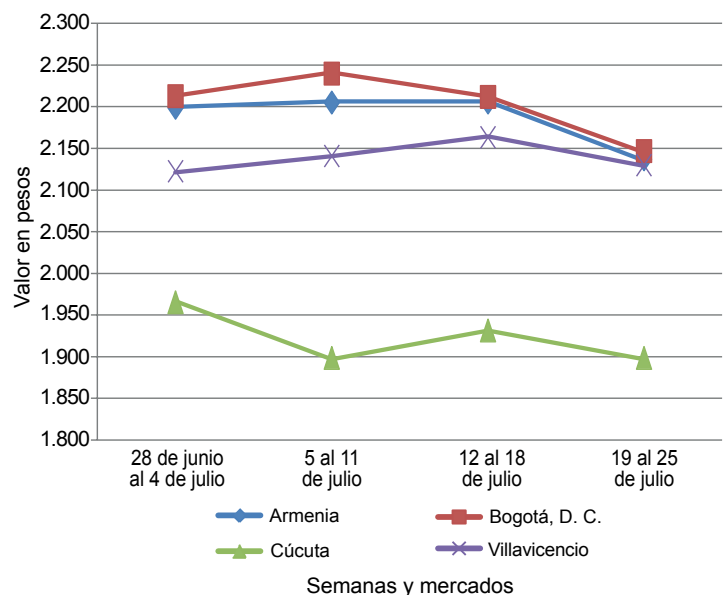
Durante la presente semana disminuyeron las cotizaciones de la arveja verde seca importada, situación que obedeció a un incremento en el nivel de abastecimiento desde Canadá. En las ciudades de Cartagena y Bucaramanga, por ejemplo, el kilo se vendió a \$1.800 y a \$1.810; un 11,60 % en promedio menos.

Otros productos que reportaron una menor cotización fueron la lenteja importada, el aceite vegetal mezcla, las pastas alimenticias, el arroz blanco en bulto y el maíz blanco trillado. Para el caso de la lenteja importada, su precio bajó en doce de los treinta y dos mercados donde se negoció, gracias a que se contó con un mayor ingreso de producto desde Venezuela; además los comerciantes afirmaron que se presentó un menor nivel de demanda. En Cúcuta, por ejemplo, se cotizó el kilo a \$1.873; un 10,81 % menos.

Por el contrario, se presentó un incremento en los precios de los huevos rojos, los lomos de atún en lata, la pierna pernil con rabadilla, la avena en hojuelas y la margarina. En lo referente a los huevos, esta tendencia se debe a que disminuyó la oferta desde las granjas avícolas de Santander y Valle del Cauca. Asimismo, los mayoristas manifestaron que hubo una mayor rotación que se debió al regreso a clases y la reanudación de actividades de los hogares infantiles. En el caso del huevo rojo AA, su precio subió en catorce de los veinticuatro mercados donde se vendió.

Por último, la cotización de los lomos de atún aumentó en once de los veintisiete mercados donde se negoció. Esta situación obedeció a una menor oferta procedente de Ecuador y a una mayor demanda en diferentes ciudades. En las ciudades de Cali y Armenia, el kilo se negoció a \$12.132 y a \$13.051; un 2,63 % menos que la semana anterior.

Gráfico 7. Comportamiento de los precios mayoristas de la arveja verde seca importada 2014 (28 de junio al 25 de julio)



Fuente: SIPSA-DANE.

Cuadro 4. Mercados mayoristas. Precios de venta de granos y cereales 2014 (19 al 25 de julio)

Productos y mercados	Pesos por kilogramo			Tendencia
	Mínimo	Máximo	Medio	
Arroz blanco importado				
Pasto (Nariño)	1.956	2.111	2.037	=
Arroz de primera				
Armenia, Mercar	2.176	2.200	2.190	=
Barranquilla, Barranquillita	2.078	2.178	2.117	+
Barranquilla, Granabastos	2.089	2.133	2.117	+
Bogotá, D. C., Corabastos	2.040	2.100	2.067	-
Bogotá, D. C., Paloquemao	2.160	2.240	2.213	+
Bucaramanga, Mercados del centro	2.224	2.360	2.301	+
Buenaventura (Valle del Cauca)	2.224	2.320	2.261	=
Cali, La Floresta	1.840	2.160	2.003	+
Cali, Santa Helena	1.780	2.080	1.930	+
Cali, Siloé	1.840	2.240	2.045	+
Cartago (Valle del Cauca)	2.160	2.200	2.180	-
Cúcuta, Cenabastos	2.100	2.120	2.111	=
Cúcuta, La Nueva Sexta	2.033	2.133	2.067	-
Manizales (Caldas)	2.160	2.240	2.213	=
Medellín, Central				
Mayorista de Antioquia	2.080	2.320	2.220	+
Medellín, Coomerca	2.120	2.176	2.154	+
Neiva, Surabastos	2.120	2.120	2.120	=
Palmira (Valle del Cauca)	1.800	1.840	1.827	+
Pasto (Nariño)	1.960	2.400	2.173	-
Pereira, Mercasa	2.200	2.266	2.238	=
Popayán (Cauca)	1.740	1.760	1.747	+

Productos y mercados	Pesos por kilogramo			Tendencia
	Mínimo	Máximo	Medio	
Arroz de primera (continuación)				
Tuluá (Valle del Cauca)	1.900	2.200	2.071	=
Valledupar, Mercado Nuevo	1.940	2.080	2.007	-
Villavicencio, CAV	2.120	2.120	2.120	=
Arroz de segunda				
Barranquilla, Barranquillita	1.889	1.951	1.921	=
Barranquilla, Granabastos	1.911	1.980	1.951	=
Bogotá, D. C., Corabastos	1.720	1.800	1.760	-
Cartago (Valle del Cauca)	2.000	2.008	2.004	+
Pereira, Mercasa	2.192	2.224	2.208	-
Sincelejo (Sucre)	1.600	1.733	1.667	+
Arroz excelso				
Barranquilla, Barranquillita	2.256	2.312	2.284	=
Barranquilla, Granabastos	2.278	2.328	2.305	+
Bucaramanga, Centroabastos	2.200	2.280	2.240	+
Cartagena, Bazurto	2.240	2.280	2.260	=
Pamplona (Norte de Santander)	1.960	2.000	1.990	+
Sincelejo (Sucre)	2.040	2.080	2.067	=
Valledupar, Mercado Nuevo	2.320	2.400	2.373	=
Arroz sopa cristal				
Bogotá, D. C., Plaza España	1.440	1.440	1.440	+
Bucaramanga, Centroabastos	1.048	1.280	1.176	+
Bucaramanga, Mercados del centro	1.168	1.280	1.243	=

**Cuadro 4. Mercados mayoristas. Precios de venta de granos y cereales (continuación)
2014 (19 al 25 de julio)**

Productos y mercados	Pesos por kilogramo				Tendencia	Productos y mercados	Pesos por kilogramo				Tendencia
	Mínimo	Máximo	Medio				Mínimo	Máximo	Medio		
Arroz sopa cristal (continuación)						Frijol calima					
Montería (Córdoba)	1.300	1.320	1.313		+	Bucaramanga, Centroabastos	3.000	3.200	3.133		=
Arveja amarilla seca importada						Bucaramanga, Mercados del centro	2.500	3.000	2.697		--
Bucaramanga, Centroabastos	1.600	1.700	1.660		=	Buenaventura (Valle del Cauca)	2.210	2.400	2.337		-
Bucaramanga, Mercados del centro	1.800	1.850	1.825		=	Cali, La Floresta	2.400	2.400	2.400		-
Cúcuta, Cenabastos	1.760	1.800	1.787		=	Cali, Santa Helena	2.400	2.560	2.453		-
Ibagué, Plaza La 21	1.560	1.680	1.620		=	Cali, Siloé	2.800	2.800	2.800		=
Pamplona (Norte de Santander)	1.920	1.920	1.920		=	Ibagué, Plaza La 21	2.080	2.400	2.253		++
Arveja enlatada						Palmira (Valle del Cauca)	2.400	2.400	2.400		=
Medellín, Central						Pasto (Nariño)	2.080	2.080	2.080		+
Mayorista de Antioquia	4.138	4.813	4.547		+	Popayán (Cauca)	3.600	3.680	3.627		=
Medellín, Coomerca	6.007	6.250	6.155		=	Tuluá (Valle del Cauca)	2.400	2.560	2.480		=
Medellín, Placita de Flórez	6.000	6.319	6.109		=	Frijol cargamento blanco					
Valledupar, Mercado Nuevo	6.111	6.153	6.132		=	Carmen de Viboral (Antioquia)	3.900	4.200	4.050		--
Arveja verde seca importada						Marinilla (Antioquia)	4.000	4.150	4.075		--
Armenia, Mercar	2.115	2.159	2.137		-	Medellín, Central					
Barranquilla, Barranquillita	1.850	2.000	1.938		=	Mayorista de Antioquia	4.200	4.400	4.275		--
Bogotá, D. C., Corabastos	1.840	1.920	1.880		-	Medellín, Coomerca	4.800	5.000	4.900		=
Bogotá, D. C., Paloquemao	2.400	2.720	2.580		-	Medellín, Placita de Flórez	4.600	4.800	4.733		+
Bogotá, D. C., Plaza España	2.040	2.320	2.147		-	Peñol (Antioquia)	4.000	4.250	4.119		-
Bucaramanga, Centroabastos	1.800	1.800	1.800		=	Rionegro (Antioquia)	4.000	4.200	4.075		-
Buenaventura (Valle del Cauca)	1.570	1.760	1.657		-	San Vicente (Antioquia)	3.700	4.000	3.881		-
Cali, La Floresta	2.200	2.200	2.200		-	Sonsón (Antioquia)	3.982	4.000	3.994		-
Cali, Siloé	2.560	2.720	2.640		+	Frijol cargamento rojo					
Cartagena, Bazurto	1.700	1.900	1.800		--	Armenia, Mercar	3.440	3.440	3.440		++
Cúcuta, La Nueva Sexta	1.800	2.000	1.880		=	Bogotá, D. C., Corabastos	3.360	3.520	3.440		++
Manizales (Caldas)	2.115	2.379	2.203		=	Bogotá, D. C., Paloquemao	3.600	4.000	3.867		-
Medellín, Central						Bogotá, D. C., Plaza España	3.600	3.760	3.653		-
Mayorista de Antioquia	1.960	2.800	2.210		+	Carmen de Viboral (Antioquia)	3.300	3.400	3.350		-
Medellín, Placita de Flórez	2.000	2.800	2.400		-	Cartago (Valle del Cauca)	3.400	3.448	3.424		+
Palmira (Valle del Cauca)	2.000	2.200	2.100		=	Ibagué, Plaza La 21	2.720	2.720	2.720		=
Pamplona (Norte de Santander)	1.840	2.000	1.920		-	Manizales (Caldas)	3.084	3.744	3.451		=
Pasto (Nariño)	1.840	2.000	1.933		+	Marinilla (Antioquia)	3.300	3.400	3.355		-
Pereira, Mercasa	1.760	1.980	1.847		=	Medellín, Central					
Tunja (Boyacá)	2.000	2.000	2.000		=	Mayorista de Antioquia	3.000	3.600	3.325		-
Valledupar, Mercado Nuevo	2.500	2.600	2.533		=	Medellín, Coomerca	3.300	3.500	3.400		++
Villavicencio, CAV	1.957	2.348	2.130		-	Medellín, Placita de Flórez	3.800	3.900	3.833		++
Cuchuco de cebada						Pereira, Mercasa	3.000	3.520	3.340		+
Bucaramanga, Centroabastos	1.600	1.768	1.656		=	Peñol (Antioquia)	3.200	3.400	3.314		+
Bucaramanga, Mercados del centro	1.536	1.720	1.619		=	San Vicente (Antioquia)	3.400	3.600	3.499		+
Ibagué, Plaza La 21	2.200	2.328	2.264		-	Sincelejo (Sucre)	4.800	5.200	5.000		-
Cuchuco de maíz						Frijol enlatado					
Bucaramanga, Centroabastos	1.760	2.000	1.893		=	Medellín, Central					
Bucaramanga, Mercados del centro	1.800	1.880	1.840		=	Mayorista de Antioquia	5.172	7.478	6.543		+
Cali, La Floresta	960	1.000	987		=	Medellín, Coomerca	6.322	6.466	6.376		=
Cali, Santa Helena	1.040	1.040	1.040		+	Medellín, Placita de Flórez	6.185	6.537	6.348		=
Cali, Siloé	1.040	1.120	1.080		-	Frijol nima calima					
Cartago (Valle del Cauca)	1.056	1.136	1.096		-	Armenia, Mercar	2.560	2.640	2.600		=
Montería (Córdoba)	1.120	1.140	1.127		+	Bogotá, D. C., Corabastos	2.464	2.560	2.517		-
Popayán (Cauca)	960	1.040	992		++	Bogotá, D. C., Paloquemao	3.600	3.680	3.653		+
Sincelejo (Sucre)	1.000	1.100	1.050		=	Bogotá, D. C., Plaza España	2.960	3.200	3.080		+
Tuluá (Valle del Cauca)	880	920	893		=	Manizales (Caldas)	2.643	3.348	3.098		=
Frijol bolón						Medellín, Central					
Armenia, Mercar	3.600	3.600	3.600		=	Mayorista de Antioquia	2.300	2.500	2.375		-
Bogotá, D. C., Corabastos	3.520	3.680	3.616		+	Neiva, Surabastos	2.560	2.640	2.580		-
Bogotá, D. C., Plaza España	3.840	4.000	3.947		-	Frijol palomito importado					
Bucaramanga, Centroabastos	3.800	4.000	3.867		-	Barranquilla, Barranquillita	3.200	3.650	3.363		+
Bucaramanga, Mercados del centro	4.400	4.400	4.400		-	Barranquilla, Granabastos	3.300	3.672	3.441		+
Cali, La Floresta	3.200	3.400	3.267		-	Cartagena, Bazurto	3.500	3.800	3.625		-
Cali, Santa Helena	3.360	3.440	3.413		+	Frijol radical					
Cartago (Valle del Cauca)	3.888	4.000	3.944		+	Bogotá, D. C., Corabastos	2.480	2.560	2.533		+
Cúcuta, Cenabastos	4.000	4.500	4.167		-	Bogotá, D. C., Paloquemao	3.520	3.600	3.573		-
Palmira (Valle del Cauca)	3.200	3.400	3.267		=	Bucaramanga, Centroabastos	2.800	3.000	2.933		=
Popayán (Cauca)	4.000	4.240	4.133		=	Bucaramanga, Mercados del centro	2.592	3.000	2.831		-
Tuluá (Valle del Cauca)	3.440	3.800	3.613		=	Manizales (Caldas)	2.907	2.907	2.907		=
Tunja (Boyacá)	3.040	3.360	3.200		+	Medellín, Central					
Villavicencio, CAV	3.680	4.000	3.820		+	Mayorista de Antioquia	2.400	2.800	2.525		n.d.
Frijol cabeza negra importado						Pereira, Mercasa	2.680	2.680	2.680		=
Barranquilla, Barranquillita	2.750	3.000	2.888		=	Frijol Uribe rosado					
Cartagena, Bazurto	3.000	3.200	3.075		+	Cartago (Valle del Cauca)	3.024	3.168	3.096		-
Valledupar, Mercado Nuevo	2.500	3.000	2.767		=	Medellín, Central					
Frijol cabeza negra nacional						Mayorista de Antioquia	2.400	2.600	2.525		-
Barranquilla, Granabastos	2.800	3.132	2.946		+	Pereira, Mercasa	2.650	3.250	2.912		+
Montería (Córdoba)	3.000	3.000	3.000		=	Frijol Zaragoza					
Sincelejo (Sucre)	2.800	3.000	2.867		-	Barranquilla, Barranquillita	4.000	4.200	4.113		+

**Cuadro 4. Mercados mayoristas. Precios de venta de granos y cereales (conclusión)
2014 (19 al 25 de julio)**

Productos y mercados	Pesos por kilogramo				Tenden- cia	Productos y mercados	Pesos por kilogramo				Tenden- cia
	Mínimo	Máximo	Medio				Mínimo	Máximo	Medio		
Frijol Zaragoza (continuación)						Maíz amarillo cáscara (continuación)					
Barranquilla, Granabastos	4.170	4.494	4.291		+	Tuluá (Valle del Cauca)	900	940	920		=
Cartagena, Bazurto	4.400	4.500	4.450		=	Valledupar, Mercado Nuevo	900	1.000	933		=
Cúcuta, Cenabastos	4.000	4.400	4.267		+	Maíz amarillo retrimado					
Cúcuta, La Nueva Sexta	4.500	4.500	4.500		+	Armenia, Mercar					
Montería (Córdoba)	4.100	4.300	4.200		++	1.300	1.300	1.300		=	
Sincelejo (Sucre)	4.200	4.600	4.400		=	Maíz amarillo trillado					
Valledupar, Mercado Nuevo	4.200	4.500	4.400		-	Armenia, Mercar					
Garbanzo importado						Barranquilla, Barranquillita					
Armenia, Mercar	2.894	3.194	3.044		-	1.175	1.250	1.222		=	
Bogotá, D. C., Corabastos	3.300	3.400	3.353		+	Barranquilla, Granabastos	1.242	1.300	1.272		-
Bogotá, D. C., Paloquemao	4.000	4.240	4.060		+	Cali, Santa Helena	1.080	1.100	1.093		-
Bucaramanga, Centroabastos	2.500	2.600	2.567		=	Cali, Siloé	1.200	1.240	1.220		+
Bucaramanga, Mercados del centro	2.200	2.800	2.533		-	Cartagena, Bazurto	1.450	1.550	1.500		=
Cartago (Valle del Cauca)	2.568	2.808	2.688		+	Medellín, Central					
Cúcuta, Cenabastos	3.400	3.800	3.600		n.d.	Mayorista de Antioquia	1.050	1.250	1.180		+++
Cúcuta, La Nueva Sexta	3.167	3.333	3.222		=	Medellín, Coomerca	1.300	1.300	1.300		+
Medellín, Central						Montería (Córdoba)	1.100	1.140	1.127		=
Mayorista de Antioquia	2.400	3.840	2.860		=	Palmira (Valle del Cauca)	1.120	1.160	1.147		+
Medellín, Coomerca	4.080	4.400	4.240		=	Pasto (Nariño)	1.440	1.560	1.507		=
Medellín, Placita de Flórez	2.400	4.080	3.240		-	Pereira, Mercasa	990	1.080	1.050		=
Neiva, Surabastos	2.800	2.880	2.840		-	Sincelejo (Sucre)	1.044	1.067	1.056		+
Pereira, Mercasa	2.560	3.080	2.820		=	Tuluá (Valle del Cauca)	1.080	1.120	1.100		=
Tunja (Boyacá)	3.200	3.400	3.300		=	Tunja (Boyacá)	784	880	837		=
Villavicencio, CAV	2.320	2.960	2.630		+	Maíz blanco cáscara					
Lenteja importada						Medellín, Central					
Armenia, Mercar	2.022	2.159	2.090		-	Mayorista de Antioquia	900	900	900		-
Barranquilla, Barranquillita	1.800	1.890	1.843		=	Tunja (Boyacá)	880	960	907		-
Barranquilla, Granabastos	1.792	1.900	1.822		-	Maíz blanco retrimado					
Bogotá, D. C., Corabastos	1.880	1.960	1.913		-	Cartago (Valle del Cauca)					
Bogotá, D. C., Paloquemao	2.240	2.400	2.347		+	1.134	1.160	1.147		-	
Bucaramanga, Centroabastos	1.800	1.860	1.840		=	Medellín, Central					
Bucaramanga, Mercados del centro	1.780	2.140	2.007		-	1.150	1.200	1.177		-	
Buenaventura (Valle del Cauca)	1.520	1.600	1.573		=	Maíz blanco trillado					
Cali, La Floresta	1.960	2.000	1.987		=	Armenia, Mercar					
Cali, Santa Helena	2.000	2.080	2.027		+	1.160	1.160	1.160		=	
Cali, Siloé	2.000	2.000	2.000		=	Barranquilla, Barranquillita	1.250	1.288	1.266		=
Cartagena, Bazurto	1.700	1.900	1.800		-	Barranquilla, Granabastos	1.230	1.285	1.259		+
Cúcuta, Cenabastos	1.800	1.920	1.873		--	Bogotá, D. C., Corabastos	1.140	1.200	1.167		+
Cúcuta, La Nueva Sexta	2.000	2.000	2.000		=	Bogotá, D. C., Paloquemao	1.360	1.440	1.413		-
Ibagué, Plaza La 21	1.760	1.900	1.815		-	Bogotá, D. C., Plaza España	1.280	1.360	1.307		-
Manizales (Caldas)	1.894	2.379	2.129		=	Cali, La Floresta	1.200	1.240	1.227		=
Medellín, Central						Cali, Siloé	1.240	1.240	1.240		-
Mayorista de Antioquia	1.920	2.680	2.130		-	Cartagena, Bazurto	1.400	1.500	1.450		=
Medellín, Placita de Flórez	2.080	2.480	2.280		-	Cúcuta, Cenabastos	1.326	1.500	1.409		-
Montería (Córdoba)	1.600	1.700	1.647		=	Cúcuta, La Nueva Sexta	1.417	1.700	1.539		-
Neiva, Surabastos	2.080	2.080	2.080		=	Ibagué, Plaza La 21	848	1.088	997		n.d.
Palmira (Valle del Cauca)	1.960	2.000	1.973		=	Manizales (Caldas)	1.120	1.120	1.120		=
Pamplona (Norte de Santander)	1.900	2.100	2.027		+	Medellín, Central					
Pasto (Nariño)	1.920	2.000	1.947		+	Mayorista de Antioquia	1.150	1.200	1.177		-
Pereira, Mercasa	1.760	1.900	1.843		=	Medellín, Coomerca	1.200	1.300	1.275		-
Sincelejo (Sucre)	1.700	2.400	2.033		=	Medellín, Placita de Flórez	1.250	1.400	1.317		+
Tuluá (Valle del Cauca)	1.824	2.120	1.981		=	Montería (Córdoba)	1.000	1.060	1.020		=
Tunja (Boyacá)	2.000	2.000	2.000		+	Neiva, Surabastos	896	928	904		-
Valledupar, Mercado Nuevo	2.500	3.000	2.667		=	Palmira (Valle del Cauca)	1.200	1.240	1.227		=
Villavicencio, CAV	2.087	2.348	2.196		+	Popayán (Cauca)	1.240	1.300	1.267		-
Maíz amarillo cáscara						Sincelejo (Sucre)	1.200	1.222	1.211		-
Bogotá, D. C., Corabastos	800	904	861		+	Tuluá (Valle del Cauca)	1.100	1.160	1.120		=
Bogotá, D. C., Paloquemao	1.120	1.120	1.120		=	Valledupar, Mercado Nuevo	1.200	1.200	1.200		=
Buenaventura (Valle del Cauca)	860	900	877		+	Villavicencio, CAV	1.280	1.360	1.300		+
Cali, Santa Helena	840	860	847		-	Maíz enlatado					
Cartagena, Bazurto	800	840	813		=	Medellín, Central					
Cartago (Valle del Cauca)	900	940	920		+	Mayorista de Antioquia	9.632	9.681	9.657		++
Manizales (Caldas)	960	1.000	980		=	Medellín, Coomerca	5.787	5.980	5.883		=
Medellín, Central						Medellín, Placita de Flórez	7.128	7.137	7.133		n.d.
Mayorista de Antioquia	900	1.050	990		+++	Maíz pira					
Medellín, Coomerca	900	1.000	963		=	Bucaramanga, Centroabastos					
Medellín, Placita de Flórez	850	950	900		-	2.038	2.143	2.076		-	
Montería (Córdoba)	700	720	713		+	Bucaramanga, Mercados del centro	2.068	2.381	2.216		n.d.
Neiva, Surabastos	848	880	864		-	Cúcuta, Cenabastos	2.132	2.420	2.251		-
Pasto (Nariño)	750	800	775		=	Medellín, Coomerca	2.720	2.800	2.780		-
Sincelejo (Sucre)	756	778	763		=	Medellín, Placita de Flórez	2.240	2.720	2.480		-
Sonsón (Antioquia)	800	900	850		+	Montería (Córdoba)	3.920	4.000	3.947		=
						Villavicencio, CAV	2.565	2.609	2.587		+

Tendencias:

(---) Variación mayor al -20 %
(--) Variación entre -10 % y -20 %
(-) Variación entre 0 % y -10 %

(=) Variación igual a 0 %

(+) Variación entre 0 % y 10 %

(+ +) Variación entre 10 % y 20 %

(+++) Variación mayor al 20 %

(n.d.) No determinado

**Cuadro 5. Mercados mayoristas. Precios de venta de huevos y lácteos
2014 (19 al 25 de julio)**

Productos y mercados	Pesos por kilogramo				Tenden- cia	Productos y mercados	Pesos por kilogramo				Tenden- cia
	Mínimo	Máximo	Medio				Mínimo	Máximo	Medio		
Huevo blanco A						Huevo rojo AA (continuación)					
Buenaventura (Valle del Cauca)	250	260	254	+		Sincelejo (Sucre)	250	260	257	+	
Cartago (Valle del Cauca)	200	203	202	=		Tuluá (Valle del Cauca)	200	208	205	=	
Cúcuta, Cenabastos	189	189	189	+		Valledupar, Mercado Nuevo	217	217	217	+	
Manizales (Caldas)	210	230	218	+		Villavicencio, CAV	220	226	222	-	
Medellín, Central						Huevo rojo B					
Mayorista de Antioquia	190	210	205	+		Armenia, Mercar	190	200	195	=	
Medellín, Coomerca	195	215	203	+		Barranquilla, Barranquillita	195	200	199	=	
Medellín, Placita de Flórez	215	220	218	+		Barranquilla, Granabastos	190	200	195	-	
Pereira, La 41	210	210	210	+		Bogotá, D. C., Corabastos	200	210	203	+	
Huevo blanco AA						Bogotá, D. C., Paloquemao	200	210	203	+	
Cartago (Valle del Cauca)	217	220	218	=		Bucaramanga, Centroabastos	190	195	193	=	
Cúcuta, Cenabastos	200	200	200	+		Cartagena, Bazurto	200	200	200	=	
Manizales (Caldas)	220	245	229	+		Cúcuta, Cenabastos	175	180	178	n.d.	
Medellín, Central						Ibagué, Plaza La 21	193	220	212	+	
Mayorista de Antioquia	210	225	218	+		Medellín, Central					
Medellín, Coomerca	215	225	220	-	n.d.	Mayorista de Antioquia	200	205	202	+	
Medellín, Placita de Flórez	225	230	228	+		Medellín, Coomerca	185	205	193	+	
Pereira, La 41	220	220	220	+		Medellín, Placita de Flórez	200	200	200	+	
Huevo blanco B						Montería (Córdoba)	213	213	213	+	
Cartago (Valle del Cauca)	177	180	178	=		Neiva, Surabastos	210	215	211	+	
Cúcuta, Cenabastos	175	175	175	=		Sincelejo (Sucre)	220	220	220	+	
Manizales (Caldas)	210	220	215	+		Villavicencio, CAV	200	203	201	=	
Medellín, Central						Huevo rojo extra					
Mayorista de Antioquia	200	200	200	+		Armenia, Mercar	215	260	238	+	
Medellín, Coomerca	185	205	193	+	n.d.	Bogotá, D. C., Corabastos	250	260	255	+	
Medellín, Placita de Flórez	200	200	200	=		Bogotá, D. C., Paloquemao	250	260	253	=	
Pereira, La 41	190	190	190	=		Bucaramanga, Centroabastos	220	225	223	-	
Huevo blanco extra						Cúcuta, Cenabastos	224	225	225	=	
Cali, Santa Helena	230	240	234	+		Ibagué, Plaza La 21	230	267	256	-	
Cartago (Valle del Cauca)	240	240	240	=		Medellín, Central					
Manizales (Caldas)	230	260	240	+		Mayorista de Antioquia	220	270	241	+	
Medellín, Central						Medellín, Coomerca	230	235	232	-	
Mayorista de Antioquia	220	250	236	+		Medellín, Placita de Flórez	240	250	245	+	
Medellín, Coomerca	230	235	232	-	n.d.	Neiva, Surabastos	260	260	260	+	
Medellín, Placita de Flórez	240	250	245	+		Pasto (Nariño)	227	237	233	+	
Pereira, La 41	250	250	250	=		Villavicencio, CAV	233	240	237	-	
Huevo rojo A						Leche en polvo					
Armenia, Mercar	190	200	197	-		Armenia, Mercar	15.250	18.889	16.372	=	
Barranquilla, Barranquillita	205	210	208	=		Barranquilla, Barranquillita	17.361	18.255	17.641	=	
Bogotá, D. C., Corabastos	215	220	219	+		Barranquilla, Granabastos	17.865	18.089	17.975	+	
Bogotá, D. C., Paloquemao	220	220	220	+		Bucaramanga, Centroabastos	17.595	18.333	17.995	+	
Bucaramanga, Centroabastos	200	200	200	=		Bucaramanga, Mercados del centro	17.991	18.273	18.164	=	
Cali, La Floresta	200	207	204	+		Buenaventura (Valle del Cauca)	15.197	18.056	16.717	=	
Cartagena, Bazurto	207	230	219	+		Cali, La Floresta	15.789	18.056	17.186	=	
Cúcuta, Cenabastos	189	200	194	-		Cali, Santa Helena	16.228	18.056	17.186	+	
Ibagué, Plaza La 21	203	233	221	+		Cali, Siloé	16.228	17.882	17.034	+	
Medellín, Central						Cartagena, Bazurto	16.233	17.535	17.122	=	
Mayorista de Antioquia	190	215	206	+		Cúcuta, Cenabastos	17.795	18.637	18.220	=	
Medellín, Coomerca	195	215	203	+		Ibagué, Plaza La 21	17.000	17.000	16.842	+	
Montería (Córdoba)	220	220	220	=		Medellín, Central					
Neiva, Surabastos	215	223	220	+		Mayorista de Antioquia	13.833	14.467	14.044	-	
Pamplona (Norte de Santander)	192	194	194	+		Palmira (Valle del Cauca)	16.140	18.333	17.173	=	
Pasto (Nariño)	190	210	202	+		Pamplona (Norte de Santander)	11.250	11.250	11.250	+	
Popayán (Cauca)	197	200	198	=		Pasto (Nariño)	15.088	15.741	15.295	=	
Tuluá (Valle del Cauca)	193	198	195	=		Pereira, Mercasa	18.372	18.720	18.489	=	
Valledupar, Mercado Nuevo	213	213	213	+		Sincelejo (Sucre)	16.146	17.057	16.739	=	
Villavicencio, CAV	210	216	212	=		Tuluá (Valle del Cauca)	15.175	18.056	16.730	=	
Huevo rojo AA						Valledupar, Mercado Nuevo	15.833	16.667	16.327	=	
Armenia, Mercar	205	230	218	+		Villavicencio, CAV	18.526	19.544	19.064	=	
Barranquilla, Barranquillita	225	235	230	=		Queso campesino					
Barranquilla, Granabastos	220	225	222	+		Armenia, Mercar	9.000	9.600	9.200	=	
Bogotá, D. C., Corabastos	230	240	234	+		Bogotá, D. C., Corabastos	6.800	7.000	6.950	+	
Bogotá, D. C., Paloquemao	230	240	235	+		Bogotá, D. C., Paloquemao	7.000	8.000	7.550	+	
Cali, Galería Alameda	213	220	217	+		Bogotá, D. C., Plaza Las Flores	6.000	7.000	6.700	=	
Cali, La Floresta	207	207	207	=		Bucaramanga, Mercados del centro	9.000	10.000	9.333	+	
Cartagena, Bazurto	220	220	220	+		Cali, Galería Alameda	9.000	9.000	9.000	+	
Cúcuta, Cenabastos	200	210	205	++		Cali, La Floresta	9.000	9.000	9.000	+	
Ibagué, Plaza La 21	220	250	237	+		Cali, Siloé	9.000	9.000	9.000	=	
Medellín, Central						Cúcuta, Cenabastos	8.500	9.000	8.750	=	
Mayorista de Antioquia	210	225	219	+		Ibagué, Plaza La 21	6.400	7.000	6.700	-	
Medellín, Coomerca	215	225	220	-		Manizales (Caldas)	6.400	6.600	6.500	=	
Medellín, Placita de Flórez	225	230	228	+		Medellín, Central					
Montería (Córdoba)	227	227	227	=		Mayorista de Antioquia	9.600	10.500	10.033	=	
Neiva, Surabastos	228	230	230	+		Montería (Córdoba)	7.000	7.000	7.000	-	
Pamplona (Norte de Santander)	214	217	215	+		Palmira (Valle del Cauca)	9.000	9.000	9.000	+	
Pasto (Nariño)	213	227	220	+		Pereira, La 41	7.600	7.600	7.600	+	
Popayán (Cauca)	220	227	223	=		Tuluá (Valle del Cauca)	8.000	9.000	8.467	+	
						Villavicencio, CAV	7.600	8.000	7.900	-	

**Cuadro 5. Mercados mayoristas. Precios de venta de huevos y lácteos (conclusión)
2014 (19 al 25 de julio)**

Productos y mercados	Pesos por kilogramo				Tendencia	Productos y mercados	Pesos por kilogramo				Tendencia
	Mínimo	Máximo	Medio	Precios			Mínimo	Máximo	Medio	Precios	
Queso Caquetá						Queso cuajada					
Buenaventura (Valle del Cauca)	10.000	10.200	10.067		++	Armenia, Mercar	6.000	6.400	6.133		=
Cali, Galeria Alameda	8.800	10.000	9.267		+	Bogotá, D. C., Corabastos	8.000	8.000	8.000		=
Cali, La Floresta	9.000	10.000	9.400		+	Bogotá, D. C., Paloquemao	7.800	8.000	7.867		+
Cali, Santa Helena	9.400	9.600	9.500		+	Bogotá, D. C., Plaza Las Flores	7.000	7.000	6.800		-
Cali, Siloé	8.800	9.000	8.900		-	Bucaramanga, Mercados del centro	8.000	9.000	8.333		-
Palmira (Valle del Cauca)	9.000	9.000	9.000		=	Buenaventura (Valle del Cauca)	6.400	6.600	6.533		=
Popayán (Cauca)	8.200	8.300	8.250		+	Cali, La Floresta	6.000	6.000	6.000		+
Tuluá (Valle del Cauca)	9.000	9.400	9.200		+	Cali, Santa Helena	5.700	5.800	5.733		+
Queso costeño						Cúcuta, Cenabastos	8.500	8.500	8.500		=
Armenia, Mercar	9.200	9.200	9.200		+	Ibagué, Plaza La 21	8.400	8.400	8.400		=
Barranquilla, Barranquillita	7.400	7.500	7.450		+	Medellín, Central					
Barranquilla, Granabastos	7.600	7.800	7.725		+	Mayorista de Antioquia	7.700	9.000	8.367		=
Bogotá, D. C., Corabastos	9.000	9.200	9.050		=	Palmira (Valle del Cauca)	6.000	6.000	6.000		=
Bogotá, D. C., Paloquemao	9.600	10.000	9.867		+	Pereira, La 41	7.000	7.000	7.000		=
Bogotá, D. C., Plaza Las Flores	10.000	10.000	9.867		+	Tuluá (Valle del Cauca)	5.800	6.600	6.133		=
Bucaramanga, Mercados del centro	9.000	9.000	9.000		+	Villavicencio, CAV	9.000	9.500	9.225		+
Cali, Galeria Alameda	8.800	10.000	9.267		+	Queso doble crema					
Cali, La Floresta	9.000	10.000	9.400		+	Armenia, Mercar	8.400	8.800	8.667		+
Cali, Santa Helena	9.400	9.500	9.433		-	Bogotá, D. C., Corabastos	8.000	8.600	8.313		+
Cali, Siloé	8.800	9.000	8.900		-	Bogotá, D. C., Paloquemao	8.000	8.400	8.267		+
Cartagena, Bazurto	6.500	6.700	6.625		+	Bogotá, D. C., Plaza Las Flores	8.400	8.800	8.533		+
Cúcuta, Cenabastos	9.000	9.000	9.000		=	Bucaramanga, Mercados del centro	10.000	10.000	10.000		=
Ibagué, Plaza La 21	9.000	10.000	9.500		+	Buenaventura (Valle del Cauca)	7.400	7.600	7.533		=
Manizales (Caldas)	8.500	8.500	8.500		++	Cali, Galeria Alameda	9.000	9.000	9.000		=
Medellín, Central						Cali, La Floresta	8.800	9.000	8.933		+
Mayorista de Antioquia	8.600	9.000	8.867		+	Cali, Santa Helena	8.300	8.400	8.333		-
Medellín, Coomerca	8.000	8.200	8.133		n.d.	Cali, Siloé	8.000	8.400	8.200		-
Medellín, Placita de Flórez	8.500	8.500	8.500		n.d.	Cúcuta, Cenabastos	9.000	9.000	9.000		=
Montería (Córdoba)	8.000	8.000	8.000		+	Ibagué, Plaza La 21	9.000	9.600	9.300		+
Palmira (Valle del Cauca)	9.000	9.000	9.000		+	Medellín, Central					
Pereira, La 41	10.000	10.000	10.000		+	Mayorista de Antioquia	7.400	7.400	7.400		=
Popayán (Cauca)	8.200	8.300	8.250		n.d.	Palmira (Valle del Cauca)	8.800	8.800	8.800		+
Sincelejo (Sucre)	6.800	7.000	6.900		=	Popayán (Cauca)	9.100	9.200	9.150		=
Valledupar, Mercado Nuevo	8.000	8.500	8.250		+	Tuluá (Valle del Cauca)	7.400	8.700	8.050		+
Villavicencio, CAV	9.000	9.400	9.200		+	Villavicencio, CAV	8.400	8.400	8.400		=

Tendencias:

- (---) Variación mayor al -20 %
- (--) Variación entre -10 % y -20 %
- (-) Variación entre 0 % y -10 %

(=) Variación igual a 0 %

(+) Variación entre 0 % y 10 %

(+ +) Variación entre 10 % y 20 %

(+++) Variación mayor al 20 %

(n.d.) No determinado

**Cuadro 6. Mercados mayoristas. Precios de venta de carnes
2014 (19 al 25 de julio)**

Productos y mercados	Pesos por kilogramo				Tendencia	Productos y mercados	Pesos por kilogramo				Tendencia
	Mínimo	Máximo	Medio	Precios			Mínimo	Máximo	Medio	Precios	
Carne de cerdo						Carne de cerdo, brazo sin hueso (continuación)					
Carne de cerdo en canal						Bogotá, D. C., Paloquemao	10.000	10.000	9.733		-
Armenia, Frigocafé	7.000	7.000	7.000		=	Buenaventura (Valle del Cauca)	11.000	11.000	11.000		=
Bogotá, D. C., Frigorífico Ble Ltda.	7.600	7.600	7.600		n.d.	Cali, Santa Helena	9.400	9.500	9.467		-
Bogotá, D. C., Frigorífico Guadalupe	7.200	7.360	7.293		-	Cartagena, Bazurto	10.500	10.500	10.500		=
Cúcuta, Cenabastos	4.500	5.000	4.750		-	Ibagué, Frigorífico Carlina	10.600	10.600	10.600		-
Cúcuta, La Nueva Sexta	4.300	4.500	4.433		-	Ibagué, Plaza La 21	10.600	11.000	10.867		=
Ibagué, Plaza La 21	6.720	7.360	6.960		-	Medellín, Central					
Pereira, La 41	6.800	7.100	6.950		-	Mayorista de Antioquia	9.900	11.000	10.225		=
Popayán (Cauca)	4.800	5.000	4.900		+	Montería (Córdoba)	12.000	12.000	12.000		=
Carne de cerdo, brazo con hueso						Palmira (Valle del Cauca)	10.000	10.500	10.333		=
Armenia, Frigocafé	9.000	9.000	9.000		=	Pasto (Nariño)	9.800	12.000	10.867		=
Barranquilla, Barranquillita	7.800	8.400	8.100		=	Pereira, La 41	10.000	11.000	10.500		=
Bogotá, D. C., Frigorífico Ble Ltda.	8.600	9.200	8.933		+	Sincelejo (Sucre)	10.000	10.000	10.000		=
Bogotá, D. C., Frigorífico Guadalupe	8.400	9.000	8.650		+	Tuluá (Valle del Cauca)	9.700	10.000	9.833		=
Bogotá, D. C., Paloquemao	9.000	9.000	9.133		+	Valledupar, Mercado Nuevo	10.000	12.000	10.667		-
Cartagena, Bazurto	7.500	7.500	7.500		=	Carne de cerdo, cabeza de lomo					
Cúcuta, Cenabastos	8.500	9.000	8.750		=	Armenia, Frigocafé	9.500	9.500	9.500		=
Montería (Córdoba)	8.600	9.000	8.867		=	Bogotá, D. C., Frigorífico Ble Ltda.	9.200	9.600	9.467		+
Sincelejo (Sucre)	7.000	7.000	7.000		=	Bogotá, D. C., Frigorífico Guadalupe	9.200	9.800	9.517		-
Valledupar, Mercado Nuevo	8.000	8.500	8.333		-	Bogotá, D. C., Paloquemao	10.000	10.000	9.867		+
Villavicencio, CAV	9.600	10.000	9.800		+	Cúcuta, Cenabastos	9.000	10.000	9.500		=
Carne de cerdo, brazo sin hueso						Ibagué, Frigorífico Carlina	10.600	10.600	10.600		-
Armenia, Frigocafé	10.000	10.000	10.000		=	Ibagué, Plaza La 21	10.600	12.000	11.200		=
Barranquilla, Barranquillita	10.400	10.400	10.400		=	Villavicencio, CAV	11.000	11.000	11.000		+
Bogotá, D. C., Frigorífico Ble Ltda.	9.200	9.600	9.442		+	Carne de cerdo, chuleta de lomo					
Bogotá, D. C., Frigorífico Guadalupe	9.200	9.800	9.571		-	Montería (Córdoba)	9.000	9.000	9.000		=

**Cuadro 6. Mercados mayoristas. Precios de venta de carnes (continuación)
2014 (19 al 25 de julio)**

Productos y mercados	Pesos por kilogramo				Tenden- cia	Productos y mercados	Pesos por kilogramo				Tenden- cia
	Mínimo	Máximo	Medio				Mínimo	Máximo	Medio		
Carne de cerdo, costilla						Carne de cerdo, perril con hueso					
Armenia, Frigocafé	10.000	10.000	10.000	=		Armenia, Frigocafé	10.500	10.500	10.500	=	
Barranquilla, Barranquillita	7.800	8.400	8.100	=		Barranquilla, Barranquillita	7.800	8.400	8.100	=	
Bogotá, D. C., Frigorífico Ble Ltda.	10.500	11.000	10.683	+		Bogotá, D. C., Frigorífico Ble Ltda.	9.500	10.200	9.875	-	
Bogotá, D. C., Frigorífico Guadalupe	10.400	10.800	10.558	-		Bogotá, D. C., Frigorífico Guadalupe	9.400	10.000	9.604	+	
Bogotá, D. C., Paloquemao	10.000	11.000	10.467	=		Cartagena, Bazurto	8.000	8.000	8.000	=	
Buenaventura (Valle del Cauca)	11.000	11.000	11.000	=		Cúcuta, Cenabastos	8.500	9.000	8.750	=	
Cali, Santa Helena	9.300	9.300	9.300	+		Cúcuta, La Nueva Sexta	6.500	7.000	6.833	+	
Cartagena, Bazurto	8.000	8.000	8.000	=		Ibagué, Plaza La 21	11.000	12.500	11.833	=	
Cúcuta, Cenabastos	8.500	9.000	8.750	=		Montería (Córdoba)	9.000	9.000	9.000	=	
Cúcuta, La Nueva Sexta	7.000	7.500	7.333	-		Sincelejo (Sucre)	7.000	7.000	7.000	=	
Ibagué, Frigorífico Carlima	12.500	12.500	12.500	=		Valledupar, Mercado Nuevo	8.000	9.000	8.500	-	
Ibagué, Plaza La 21	10.600	11.000	10.867	=		Villavicencio, CAV	9.600	10.000	9.900	+	
Manizales (Caldas)	11.000	11.000	11.000	=		Carne de cerdo, perril sin hueso					
Medellín, Central						Armenia, Frigocafé	11.000	11.000	11.000	=	
Mayorista de Antioquia	12.900	13.600	13.133	=		Bogotá, D. C., Frigorífico Ble Ltda.	10.400	10.600	10.467	-	
Medellín, Coomerca	11.300	12.000	11.700	+		Bogotá, D. C., Frigorífico Guadalupe	10.400	10.800	10.529	+	
Montería (Córdoba)	9.000	9.000	9.000	=		Buenaventura (Valle del Cauca)	12.000	12.000	12.000	=	
Palmira (Valle del Cauca)	8.000	9.000	8.333	=		Cali, Santa Helena	11.000	11.000	11.000	-	
Pasto (Nariño)	9.000	10.500	9.500	=		Cartagena, Bazurto	10.500	10.500	10.500	=	
Pereira, La 41	11.000	11.000	11.000	=		Cúcuta, Cenabastos	9.000	9.000	9.000	=	
Popayán (Cauca)	9.000	9.000	9.000	=		Cúcuta, La Nueva Sexta	7.500	7.500	7.500	-	
Tuluá (Valle del Cauca)	9.000	10.400	9.467	=		Ibagué, Frigorífico Carlima	11.800	11.800	11.800	-	
Tunja (Boyacá)	10.000	10.600	10.200	=		Ibagué, Plaza La 21	11.000	12.000	11.667	+	
Valledupar, Mercado Nuevo	8.000	9.000	8.333	-		Manizales (Caldas)	11.000	12.000	11.667	=	
Villavicencio, CAV	10.000	10.000	10.000	+		Medellín, Central					
Carne de cerdo, espinazo						Mayorista de Antioquia	11.900	13.000	12.300	=	
Armenia, Frigocafé	7.000	7.000	7.000	=		Medellín, Coomerca	12.000	13.200	12.650	+	
Bogotá, D. C., Frigorífico Ble Ltda.	5.000	5.600	5.150	-		Montería (Córdoba)	12.000	12.000	12.000	=	
Bogotá, D. C., Frigorífico Guadalupe	5.200	5.500	5.413	=		Palmira (Valle del Cauca)	11.000	12.500	11.667	+	
Buenaventura (Valle del Cauca)	6.500	6.700	6.567	=		Pasto (Nariño)	11.000	12.500	11.833	=	
Cali, Santa Helena	6.100	6.200	6.167	+		Pereira, La 41	11.000	11.000	11.000	=	
Cúcuta, Cenabastos	4.000	4.000	4.000	=		Popayán (Cauca)	10.000	11.000	10.500	=	
Ibagué, Frigorífico Carlima	4.500	4.500	4.500	=		Sincelejo (Sucre)	10.000	10.000	10.000	=	
Ibagué, Plaza La 21	4.000	5.000	4.500	=		Tuluá (Valle del Cauca)	11.200	11.400	11.333	=	
Manizales (Caldas)	7.000	8.000	7.667	=		Tunja (Boyacá)	9.600	10.000	9.867	=	
Medellín, Central						Carne de cerdo, tocineta plancha					
Mayorista de Antioquia	6.000	7.000	6.750	=		Cúcuta, Cenabastos	4.000	4.000	4.000	=	
Medellín, Coomerca	4.600	6.000	5.500	=		Manizales (Caldas)	8.000	10.000	9.000	=	
Montería (Córdoba)	9.000	9.000	9.000	+++		Carne de cerdo, tocino barriga					
Neiva, Surabastos	4.000	4.000	3.700	=		Armenia, Frigocafé	8.500	8.500	8.500	=	
Palmira (Valle del Cauca)	5.000	5.000	5.000	=		Bogotá, D. C., Frigorífico Ble Ltda.	7.600	8.200	8.000	+	
Pereira, La 41	7.000	7.500	7.250	=		Bogotá, D. C., Frigorífico Guadalupe	7.500	8.000	7.746	+	
Popayán (Cauca)	5.000	5.500	5.250	=		Buenaventura (Valle del Cauca)	6.500	6.800	6.633	+	
Tuluá (Valle del Cauca)	5.000	6.000	5.467	=		Cali, Santa Helena	7.400	7.500	7.433	-	
Tunja (Boyacá)	6.000	6.400	6.200	=		Cúcuta, Cenabastos	4.000	4.000	4.000	=	
Carne de cerdo, lomo con hueso						Ibagué, Frigorífico Carlima	4.500	4.500	4.500	=	
Armenia, Frigocafé	11.000	11.000	11.000	=		Ibagué, Plaza La 21	4.500	6.000	5.167	=	
Barranquilla, Barranquillita	7.800	8.400	8.100	=		Medellín, Central					
Cartagena, Bazurto	8.000	8.000	8.000	=		Mayorista de Antioquia	12.000	13.000	12.333	=	
Cúcuta, Cenabastos	10.000	10.000	10.000	=		Medellín, Coomerca	11.400	12.300	11.867	-	
Cúcuta, La Nueva Sexta	9.500	10.000	9.750	++		Neiva, Surabastos	5.000	5.000	4.900	=	
Montería (Córdoba)	9.000	9.000	9.000	=		Palmira (Valle del Cauca)	5.000	5.000	5.000	=	
Sincelejo (Sucre)	7.000	7.000	7.000	=		Pasto (Nariño)	7.200	7.800	7.467	=	
Valledupar, Mercado Nuevo	7.000	8.000	7.333	=		Pereira, La 41	9.000	10.000	9.500	=	
Carne de cerdo, lomo sin hueso						Popayán (Cauca)	8.000	8.000	8.000	=	
Armenia, Frigocafé	12.000	12.000	12.000	=		Tuluá (Valle del Cauca)	8.400	9.000	8.633	=	
Barranquilla, Barranquillita	12.600	13.000	12.800	=		Tunja (Boyacá)	7.000	7.600	7.300	+	
Bogotá, D. C., Frigorífico Ble Ltda.	12.500	13.000	12.788	+		Carne de cerdo, tocino papada					
Bogotá, D. C., Frigorífico Guadalupe	12.500	13.000	12.808	+		Armenia, Frigocafé	8.000	8.000	8.000	=	
Bogotá, D. C., Paloquemao	13.000	14.000	12.875	-		Bogotá, D. C., Frigorífico Ble Ltda.	5.600	6.000	5.933	-	
Buenaventura (Valle del Cauca)	13.000	13.000	13.000	-		Bogotá, D. C., Frigorífico Guadalupe	5.400	5.500	5.483	-	
Cali, Santa Helena	12.300	12.500	12.367	-		Cúcuta, Cenabastos	5.000	6.000	5.500	=	
Cartagena, Bazurto	13.000	13.000	13.000	=		Cúcuta, La Nueva Sexta	4.000	5.000	4.500	++	
Cúcuta, Cenabastos	10.000	10.000	10.000	=		Ibagué, Plaza La 21	4.500	6.000	5.167	=	
Ibagué, Frigorífico Carlima	13.000	13.000	13.000	--		Manizales (Caldas)	7.000	9.000	8.000	=	
Ibagué, Plaza La 21	11.000	14.000	12.667	=		Medellín, Central					
Manizales (Caldas)	14.000	14.000	14.000	=		Mayorista de Antioquia	7.000	8.000	7.500	=	
Medellín, Central						Medellín, Coomerca	7.000	8.900	7.725	+	
Mayorista de Antioquia	14.000	15.600	14.650	=		Pereira, La 41	8.000	9.000	8.500	=	
Medellín, Coomerca	13.000	14.600	13.700	+		Tuluá (Valle del Cauca)	7.000	7.200	7.067	=	
Montería (Córdoba)	14.000	14.000	14.000	=		Carne de res					
Palmira (Valle del Cauca)	12.400	13.000	12.633	=		Carne de res en canal					
Pasto (Nariño)	12.600	14.000	13.200	=		Armenia, Frigocafé	7.000	7.000	7.000	=	
Pereira, La 41	13.000	14.000	13.500	=		Cartagena, Frigorífico Candelaria	6.500	6.500	6.500	=	
Popayán (Cauca)	13.000	13.000	13.000	=		Cúcuta, Cenabastos	4.500	5.500	5.133	=	
Sincelejo (Sucre)	10.000	10.000	10.000	=		Cúcuta, La Nueva Sexta	4.300	5.000	4.767	+	
Tuluá (Valle del Cauca)	13.800	14.000	13.900	=							
Tunja (Boyacá)	12.000	12.000	12.000	=							
Valledupar, Mercado Nuevo	12.000	15.000	13.667	=							

**Cuadro 6. Mercados mayoristas. Precios de venta de carnes (continuación)
2014 (19 al 25 de julio)**

Productos y mercados	Pesos por kilogramo				Tenden- cia	Productos y mercados	Pesos por kilogramo				Tenden- cia
	Mínimo	Máximo	Medio				Mínimo	Máximo	Medio		
Carne de res en canal (continuación)						Carne de res, bota (continuación)					
Ibagué, Plaza La 21	6.720	7.360	7.040		-	Ibagué, Frigorífico Carlima	10.500	10.500	10.500		=
Montería (Córdoba)	6.600	6.700	6.667		=	Ibagué, Plaza La 21	11.000	12.000	11.333		=
Montería, Frigosinú	7.200	7.200	7.200		=	Medellín, Central					
Popayán (Cauca)	4.700	4.700	4.700		=	Mayorista de Antioquia	12.000	15.000	13.750		-
Carne de res molida, murillo						Medellín, Coomerca	12.800	14.000	13.250		+
Bogotá, D. C., Frigorífico Ble Ltda.	7.000	7.600	7.388		+	Montería (Córdoba)	12.000	12.000	12.000		=
Bogotá, D. C., Frigorífico Guadalupe	7.000	7.400	7.150		=	Montería, Frigosinú	14.550	14.550	14.550		=
Bogotá, D. C., Paloquemao	8.000	9.000	8.200		-	Sincelejo (Sucre)	11.000	11.000	11.000		=
Bucaramanga, Frigoríficos	9.800	9.800	9.800		=	Valledupar, Mercado Nuevo	12.000	12.000	12.000		=
Cúcuta, Cenabastos	7.000	7.500	7.167		=	Villavicencio, CAV	10.500	11.000	10.875		+
Cúcuta, La Nueva Sexta	7.000	7.000	7.000		=	Carne de res, cadera					
Ibagué, Frigorífico Carlima	7.600	7.600	7.600		=	Armenia, Frigocafé	12.500	12.500	12.500		=
Ibagué, Plaza La 21	7.600	8.000	7.867		-	Barranquilla, Barranquillita	12.000	12.400	12.200		=
Neiva, Surabastos	7.000	7.000	6.850		-	Barranquilla, Granabastos	12.400	12.600	12.533		+
Villavicencio, CAV	7.000	7.000	7.000		=	Bogotá, D. C., Frigorífico Ble Ltda.	10.600	11.000	10.788		+
Carne de res, bola de brazo						Bogotá, D. C., Frigorífico Guadalupe	10.800	11.000	10.825		-
Armenia, Frigocafé	11.500	11.500	11.500		=	Bucaramanga, Frigoríficos	14.800	14.800	14.800		=
Barranquilla, Barranquillita	10.000	11.000	10.500		=	Buenaventura (Valle del Cauca)	12.000	12.000	12.000		=
Barranquilla, Granabastos	12.000	12.400	12.200		=	Cali, Santa Helena	11.400	11.500	11.467		-
Bogotá, D. C., Paloquemao	10.000	11.000	10.667		+	Cartagena, Bazurto	11.800	12.300	12.025		-
Bucaramanga, Frigoríficos	12.800	12.800	12.800		=	Cartagena, Frigorífico Candelaria	11.550	11.550	11.550		=
Buenaventura (Valle del Cauca)	12.000	12.000	12.000		=	Cúcuta, Cenabastos	9.000	10.000	9.667		=
Cali, Santa Helena	10.000	10.500	10.333		=	Ibagué, Frigorífico Carlima	12.000	12.000	12.000		=
Cartagena, Bazurto	11.000	12.000	11.650		=	Ibagué, Plaza La 21	11.000	12.000	11.667		=
Cartagena, Frigorífico Candelaria	11.550	11.550	11.550		=	Manizales (Caldas)	12.000	13.000	12.500		=
Cúcuta, Cenabastos	9.000	10.000	9.333		-	Medellín, Central					
Cúcuta, La Nueva Sexta	7.000	9.000	8.000		=	Mayorista de Antioquia	15.000	15.000	15.000		=
Ibagué, Frigorífico Carlima	12.000	12.000	12.000		=	Medellín, Coomerca	14.000	14.700	14.225		=
Ibagué, Plaza La 21	10.000	12.000	11.000		=	Montería (Córdoba)	12.000	12.000	12.000		=
Medellín, Central						Montería, Frigosinú	14.550	14.550	14.550		=
Mayorista de Antioquia	13.000	15.000	13.750		=	Palmira (Valle del Cauca)	11.400	12.000	11.800		=
Montería (Córdoba)	12.000	12.000	12.000		=	Pasto (Nariño)	11.000	11.500	11.167		=
Montería, Frigosinú	11.700	11.700	11.700		=	Pereira, La 41	12.500	13.000	12.750		=
Palmira (Valle del Cauca)	11.000	11.400	11.133		=	Popayán (Cauca)	10.000	10.000	10.000		=
Pasto (Nariño)	11.000	11.500	11.233		=	Sincelejo (Sucre)	11.000	11.000	11.000		=
Pereira, La 41	12.500	12.500	12.500		+	Tuluá (Valle del Cauca)	12.000	12.800	12.400		=
Popayán (Cauca)	10.000	10.000	10.000		=	Valledupar, Mercado Nuevo	12.000	12.000	12.000		-
Sincelejo (Sucre)	11.000	11.000	11.000		=	Villavicencio, CAV	10.500	11.000	10.875		+
Tuluá (Valle del Cauca)	11.000	12.400	11.667		=	Carne de res, centro de pierna					
Valledupar, Mercado Nuevo	12.000	12.000	12.000		-	Armenia, Frigocafé	12.500	12.500	12.500		=
Carne de res, bola de pierna						Barranquilla, Barranquillita	10.800	10.800	10.800		=
Barranquilla, Barranquillita	11.800	12.000	11.950		=	Barranquilla, Granabastos	12.200	12.400	12.333		+
Barranquilla, Granabastos	12.000	12.500	12.267		+	Bogotá, D. C., Frigorífico Ble Ltda.	10.600	11.000	10.788		+
Bogotá, D. C., Frigorífico Ble Ltda.	10.600	11.000	10.788		+	Bogotá, D. C., Frigorífico Guadalupe	10.800	11.000	10.825		-
Bogotá, D. C., Frigorífico Guadalupe	10.800	11.000	10.825		-	Bogotá, D. C., Paloquemao	11.000	11.000	11.067		=
Bogotá, D. C., Paloquemao	11.000	11.000	11.067		=	Bucaramanga, Frigoríficos	14.600	14.600	14.600		=
Bucaramanga, Frigoríficos	14.600	14.600	14.600		=	Cartagena, Bazurto	12.300	12.300	12.300		=
Buenaventura (Valle del Cauca)	12.000	12.000	12.000		=	Cartagena, Frigorífico Candelaria	11.550	11.550	11.550		=
Cali, Santa Helena	11.400	11.500	11.433		-	Cúcuta, Cenabastos	9.000	10.000	9.667		=
Cartagena, Bazurto	11.800	12.300	11.975		=	Cúcuta, La Nueva Sexta	9.000	10.000	9.333		+
Cúcuta, Cenabastos	9.000	10.000	9.667		=	Ibagué, Frigorífico Carlima	12.000	12.000	12.000		=
Cúcuta, La Nueva Sexta	9.000	9.000	9.000		=	Ibagué, Plaza La 21	11.000	12.000	11.667		+
Ibagué, Frigorífico Carlima	12.000	12.000	12.000		=	Medellín, Central					
Ibagué, Plaza La 21	11.000	12.000	11.333		=	Mayorista de Antioquia	13.000	14.000	13.500		-
Medellín, Central						Medellín, Coomerca	13.800	14.100	13.975		=
Mayorista de Antioquia	14.000	15.000	14.500		=	Montería (Córdoba)	12.000	12.000	12.000		=
Medellín, Coomerca	14.000	14.700	14.225		=	Montería, Frigosinú	14.550	14.550	14.550		=
Montería (Córdoba)	12.000	12.000	12.000		=	Pereira, La 41	12.500	13.000	12.750		=
Neiva, Surabastos	11.000	11.000	11.050		+	Sincelejo (Sucre)	11.000	11.000	11.000		=
Palmira (Valle del Cauca)	12.000	12.000	12.000		+	Valledupar, Mercado Nuevo	12.000	12.000	12.000		-
Pasto (Nariño)	11.000	11.500	11.167		=	Villavicencio, CAV	10.500	11.000	10.875		+
Pereira, La 41	12.500	12.500	12.500		+	Carne de res, chatas					
Popayán (Cauca)	10.000	10.000	10.000		=	Armenia, Frigocafé	13.500	13.500	13.500		=
Sincelejo (Sucre)	11.000	11.000	11.000		=	Barranquilla, Barranquillita	13.000	13.000	13.000		=
Tuluá (Valle del Cauca)	11.500	12.400	11.967		-	Barranquilla, Granabastos	13.500	14.000	13.700		-
Valledupar, Mercado Nuevo	12.000	12.000	12.000		-	Bogotá, D. C., Frigorífico Ble Ltda.	13.000	13.600	13.300		+
Villavicencio, CAV	10.500	11.000	10.875		-	Bogotá, D. C., Frigorífico Guadalupe	13.000	13.500	13.088		+
Carne de res, bota						Bogotá, D. C., Paloquemao	14.000	14.000	14.000		+
Armenia, Frigocafé	12.500	12.500	12.500		=	Bucaramanga, Frigoríficos	19.300	19.300	19.300		=
Barranquilla, Barranquillita	12.000	12.400	12.200		=	Buenaventura (Valle del Cauca)	13.000	13.000	13.000		=
Barranquilla, Granabastos	12.400	12.600	12.467		-	Cali, Santa Helena	12.500	12.500	12.500		=
Bogotá, D. C., Frigorífico Ble Ltda.	10.600	11.000	10.788		+	Cartagena, Bazurto	11.800	12.500	12.150		-
Bogotá, D. C., Frigorífico Guadalupe	10.800	11.000	10.825		-	Cartagena, Frigorífico Candelaria	11.550	11.550	11.550		=
Bogotá, D. C., Paloquemao	11.000	11.000	11.067		=	Cúcuta, Cenabastos	12.000	12.000	12.000		=
Bucaramanga, Frigoríficos	12.800	12.800	12.800		=	Cúcuta, La Nueva Sexta	10.000	11.000	10.667		=
Cartagena, Bazurto	11.800	12.300	11.975		=	Ibagué, Frigorífico Carlima	15.000	15.000	15.000		=
Cartagena, Frigorífico Candelaria	11.250	11.250	11.250		=	Ibagué, Plaza La 21	13.000	16.000	14.333		=
Cúcuta, Cenabastos	9.000	10.000	9.667		=	Medellín, Central					
						Mayorista de Antioquia	19.000	21.000	20.000		=

**Cuadro 6. Mercados mayoristas. Precios de venta de carnes (continuación)
2014 (19 al 25 de julio)**

Productos y mercados	Pesos por kilogramo				Tenden- cia	Productos y mercados	Pesos por kilogramo				Tenden- cia
	Mínimo	Máximo	Medio				Mínimo	Máximo	Medio		
Carne de res, chatas (continuación)						Carne de res, lomo de brazo (continuación)					
Medellín, Coomerca	17.000	20.600	18.400	=		Bogotá, D. C., Paloquemao	10.000	11.000	10.533	+	
Montería (Córdoba)	12.000	12.000	12.000	=		Buenaventura (Valle del Cauca)	12.000	12.000	12.000	=	
Montería, Frigosinú	19.250	19.250	19.250	=		Cali, Santa Helena	10.200	10.300	10.267	=	
Palmira (Valle del Cauca)	12.000	12.000	12.000	=		Cartagena, Frigorífico Candelaria	10.450	10.450	10.450	=	
Pasto (Nariño)	12.000	12.500	12.267	=		Cúcuta, Cenabastos	9.000	9.000	9.000	=	
Pereira, La 41	14.000	14.000	14.000	=		Cúcuta, La Nueva Sexta	7.000	8.000	7.667	=	
Popayán (Cauca)	9.000	9.000	9.000	=		Montería (Córdoba)	10.800	12.000	11.600	=	
Sincelejo (Sucre)	11.000	11.000	11.000	=		Montería, Frigosinú	10.200	10.200	10.200	=	
Tuluá (Valle del Cauca)	14.000	14.400	14.200	=		Palmira (Valle del Cauca)	11.000	12.000	11.333	=	
Valledupar, Mercado Nuevo	12.000	13.000	12.500	-		Pasto (Nariño)	12.000	12.500	12.233	=	
Villavicencio, CAV	12.000	12.000	12.000	=		Pereira, La 41	10.000	11.000	10.500	=	
						Popayán (Cauca)	10.000	10.000	10.000	=	
						Tuluá (Valle del Cauca)	10.000	10.400	10.200	=	
						Valledupar, Mercado Nuevo	12.000	12.000	12.000	=	
Carne de res, cogote						Carne de res, lomo fino					
Armenia, Frigocafé	8.000	8.000	8.000	=		Armenia, Frigocafé	14.000	14.000	14.000	=	
Bogotá, D. C., Frigorífico Ble Ltda.	7.400	8.000	7.650	+		Barranquilla, Barranquillita	16.000	17.000	16.500	=	
Bogotá, D. C., Frigorífico Guadalupe	7.000	7.400	7.275	-		Barranquilla, Granabastos	16.000	16.000	16.000	=	
Bogotá, D. C., Paloquemao	8.000	9.000	8.200	=		Bogotá, D. C., Frigorífico Ble Ltda.	17.000	18.000	17.525	-	
Bucaramanga, Frigoríficos	9.800	9.800	9.800	=		Bogotá, D. C., Frigorífico Guadalupe	17.500	18.000	17.563	-	
Cartagena, Frigorífico Candelaria	10.350	10.350	10.350	=		Bogotá, D. C., Paloquemao	17.000	18.000	17.667	-	
Ibagué, Frigorífico Carlina	7.000	7.000	7.000	=		Bucaramanga, Frigoríficos	29.000	29.000	29.000	=	
Ibagué, Plaza La 21	7.000	8.000	7.667	=		Buenaventura (Valle del Cauca)	15.000	15.000	15.000	=	
Medellín, Central						Cali, Santa Helena	13.500	13.600	13.567	=	
Mayorista de Antioquia	9.300	12.000	10.625	=		Cartagena, Frigorífico Candelaria	17.750	17.750	17.750	=	
Montería (Córdoba)	9.000	9.000	9.000	=		Cúcuta, Cenabastos	12.000	13.000	12.667	=	
Montería, Frigosinú	10.000	10.000	10.000	=		Cúcuta, La Nueva Sexta	10.000	12.000	10.667	=	
Pereira, La 41	8.000	8.500	8.250	=		Ibagué, Frigorífico Carlina	23.000	23.000	23.000	=	
						Ibagué, Plaza La 21	15.000	17.000	16.000	=	
						Manizales (Caldas)	14.000	14.000	14.000	=	
						Medellín, Central					
						Mayorista de Antioquia	19.000	22.000	20.500	=	
						Medellín, Coomerca	19.000	27.000	21.450	-	
						Montería (Córdoba)	18.000	18.000	18.000	=	
						Montería, Frigosinú	25.000	25.000	25.000	=	
						Palmira (Valle del Cauca)	13.000	13.000	13.000	=	
						Pasto (Nariño)	12.000	12.600	12.300	=	
						Pereira, La 41	14.000	14.000	14.000	=	
						Popayán (Cauca)	13.000	13.000	13.000	=	
						Sincelejo (Sucre)	12.000	12.000	12.000	=	
						Tuluá (Valle del Cauca)	14.000	16.000	15.000	=	
						Valledupar, Mercado Nuevo	14.000	14.000	14.000	=	
						Villavicencio, CAV	14.000	14.000	14.000	=	
						Carne de res, morrillo					
						Armenia, Frigocafé	11.000	11.000	11.000	=	
						Bogotá, D. C., Frigorífico Ble Ltda.	8.000	8.400	8.175	-	
						Bogotá, D. C., Frigorífico Guadalupe	8.000	8.400	8.175	+	
						Bogotá, D. C., Paloquemao	10.000	10.000	9.733	=	
						Bucaramanga, Frigoríficos	10.000	10.000	10.000	=	
						Buenaventura (Valle del Cauca)	10.000	10.000	10.000	=	
						Cali, Santa Helena	9.000	9.200	9.100	+	
						Cartagena, Frigorífico Candelaria	8.950	8.950	8.950	=	
						Cúcuta, Cenabastos	7.000	8.000	7.667	=	
						Cúcuta, La Nueva Sexta	7.000	7.000	7.000	=	
						Ibagué, Frigorífico Carlina	8.300	8.300	8.300	=	
						Ibagué, Plaza La 21	8.000	9.000	8.667	+	
						Manizales (Caldas)	9.000	10.000	9.500	=	
						Medellín, Central					
						Mayorista de Antioquia	11.000	12.000	11.333	=	
						Montería (Córdoba)	8.000	8.000	8.000	=	
						Montería, Frigosinú	9.000	9.000	9.000	=	
						Palmira (Valle del Cauca)	9.000	9.800	9.267	=	
						Pasto (Nariño)	7.600	8.500	8.033	=	
						Pereira, La 41	9.500	10.000	9.750	=	
						Popayán (Cauca)	8.000	8.000	8.000	=	
						Tuluá (Valle del Cauca)	8.000	8.600	8.200	=	
						Villavicencio, CAV	7.000	7.000	7.000	=	
						Carne de res, muchacho					
						Armenia, Frigocafé	11.000	11.000	11.000	=	
						Barranquilla, Barranquillita	11.000	12.000	11.500	=	
						Barranquilla, Granabastos	12.400	12.900	12.600	=	
						Bogotá, D. C., Frigorífico Ble Ltda.	13.000	13.500	13.125	+	
						Bogotá, D. C., Frigorífico Guadalupe	13.000	13.000	13.000	n.d.	
						Bogotá, D. C., Paloquemao	12.000	13.000	12.667	-	
						Bucaramanga, Frigoríficos	14.000	14.000	14.000	=	
						Buenaventura (Valle del Cauca)	12.000	12.000	12.000	=	
						Cali, Santa Helena	10.700	11.000	10.833	+	
						Cartagena, Bazaruto	11.800	12.500	12.225	=	
						Carne de res, lomo de brazo					
						Armenia, Frigocafé	11.000	11.000	11.000	=	

**Cuadro 6. Mercados mayoristas. Precios de venta de carnes (continuación)
2014 (19 al 25 de julio)**

Productos y mercados	Pesos por kilogramo				Tendencia	Productos y mercados	Pesos por kilogramo				Tendencia
	Mínimo	Máximo	Medio				Mínimo	Máximo	Medio		
Carne de res, muchacho (continuación)						Carne de res, punta de anca (continuación)					
Cartagena, Frigorífico Candelaria	11.550	11.550	11.550	=		Barranquilla, Granabastos	14.000	14.200	14.067	=	
Cúcuta, Cenabastos	10.000	10.000	10.000	=		Bogotá, D. C., Frigorífico Ble Ltda.	13.000	13.500	13.125	+	
Cúcuta, La Nueva Sexta	9.000	10.000	9.333	=		Bogotá, D. C., Frigorífico Guadalupe	13.000	13.000	13.000	n.d.	
Ibagué, Frigorífico Carlima	10.500	10.500	10.500	=		Bogotá, D. C., Paloquemao	12.000	13.000	12.667	=	
Ibagué, Plaza La 21	12.000	13.000	12.333	-		Bucaramanga, Frigoríficos	20.000	20.000	20.000	=	
Manizales (Caldas)	12.000	13.000	12.333	=		Buenaventura (Valle del Cauca)	12.000	12.000	12.000	=	
Medellín, Central						Cali, Santa Helena	11.700	12.000	11.833	-	
Mayorista de Antioquia	14.000	15.000	14.667	=		Cartagena, Bazurto	11.800	12.500	12.150	-	
Medellín, Coomerca	13.000	14.000	13.425	=		Cartagena, Frigorífico Candelaria	13.330	13.330	13.330	=	
Montería (Córdoba)	12.000	12.000	12.000	=		Cúcuta, Cenabastos	10.000	11.000	10.667	=	
Montería, Frigosinú	14.550	14.550	14.550	=		Ibagué, Frigorífico Carlima	15.000	15.000	15.000	=	
Palmira (Valle del Cauca)	11.400	12.000	11.800	=		Ibagué, Plaza La 21	12.000	14.000	13.000	=	
Pasto (Nariño)	11.000	11.500	11.233	=		Manizales (Caldas)	12.000	14.000	13.333	=	
Pereira, La 41	12.500	13.000	12.750	+		Medellín, Central					
Popayán (Cauca)	12.000	12.000	12.000	=		Mayorista de Antioquia	18.000	19.000	18.333	-	
Sincelejo (Sucre)	11.000	11.000	11.000	=		Medellín, Coomerca	17.000	20.600	18.550	+	
Tuluá (Valle del Cauca)	11.600	12.400	12.000	=		Montería (Córdoba)	12.000	13.000	12.333	=	
Valledupar, Mercado Nuevo	12.000	12.000	12.000	-		Montería, Frigosinú	19.250	19.250	19.250	=	
Villavicencio, CAV	10.500	11.000	10.875	+		Palmira (Valle del Cauca)	11.400	12.000	11.800	=	
						Pereira, La 41	13.000	13.000	13.000	=	
						Popayán (Cauca)	12.000	12.000	12.000	=	
						Sincelejo (Sucre)	11.000	11.000	11.000	=	
						Tuluá (Valle del Cauca)	12.000	13.400	12.700	=	
						Valledupar, Mercado Nuevo	13.000	13.000	13.000	=	
						Villavicencio, CAV	11.000	11.000	11.000	=	
Carne de res, murillo						Carne de res, sobrebarriga					
Armenia, Frigocafé	8.500	8.500	8.500	=		Armenia, Frigocafé	11.000	11.000	11.000	=	
Bogotá, D. C., Frigorífico Ble Ltda.	7.000	7.600	7.388	+		Barranquilla, Barranquillita	9.200	9.800	9.600	=	
Bogotá, D. C., Frigorífico Guadalupe	7.000	7.400	7.150	-		Barranquilla, Granabastos	10.200	10.400	10.267	-	
Bogotá, D. C., Paloquemao	8.000	9.000	8.200	-		Bogotá, D. C., Frigorífico Ble Ltda.	8.800	9.600	9.288	+	
Bucaramanga, Frigoríficos	9.800	9.800	9.800	=		Bogotá, D. C., Frigorífico Guadalupe	8.200	9.000	8.600	-	
Cartagena, Frigorífico Candelaria	11.550	11.550	11.550	=		Bogotá, D. C., Paloquemao	9.000	10.000	9.200	-	
Cúcuta, Cenabastos	7.000	7.000	7.000	=		Buenaventura (Valle del Cauca)	10.000	10.000	10.000	=	
Cúcuta, La Nueva Sexta	7.000	8.000	7.333	+		Cartagena, Bazurto	9.000	10.000	9.500	-	
Ibagué, Frigorífico Carlima	7.600	7.600	7.600	=		Cartagena, Frigorífico Candelaria	8.950	8.950	8.950	=	
Ibagué, Plaza La 21	7.600	8.000	7.867	=		Cúcuta, Cenabastos	9.000	9.000	9.000	=	
Medellín, Central						Cúcuta, La Nueva Sexta	8.000	8.500	8.167	=	
Mayorista de Antioquia	9.000	11.000	10.000	=		Ibagué, Frigorífico Carlima	8.600	8.600	8.600	=	
Montería (Córdoba)	8.000	8.000	8.000	=		Ibagué, Plaza La 21	9.000	10.000	9.333	=	
Montería, Frigosinú	10.500	10.500	10.500	=		Manizales (Caldas)	9.000	10.000	9.667	=	
Neiva, Surabastos	6.400	6.600	6.500	-		Medellín, Central					
Villavicencio, CAV	7.000	7.000	7.000	=		Mayorista de Antioquia	11.000	13.000	12.000	=	
						Medellín, Coomerca	10.000	10.800	10.275	-	
						Montería (Córdoba)	9.000	9.000	9.000	=	
						Montería, Frigosinú	11.000	11.000	11.000	=	
						Neiva, Surabastos	7.000	7.000	7.050	-	
						Palmira (Valle del Cauca)	9.000	10.000	9.333	=	
						Pereira, La 41	9.500	10.000	9.750	=	
						Popayán (Cauca)	9.000	9.000	9.000	=	
						Sincelejo (Sucre)	7.800	7.800	7.800	=	
						Tuluá (Valle del Cauca)	9.200	10.000	9.600	=	
						Valledupar, Mercado Nuevo	8.000	9.000	8.500	=	
						Villavicencio, CAV	8.000	8.000	8.000	+	
Carne de res, paletero						Pollo					
Armenia, Frigocafé	11.500	11.500	11.500	=		Alas de pollo con costillar					
Bogotá, D. C., Paloquemao	9.000	9.000	9.000	-		Barranquilla, Barranquillita	3.400	3.500	3.450	-	
Bucaramanga, Frigoríficos	11.000	11.000	11.000	=		Barranquilla, Granabastos	3.400	3.800	3.600	=	
Cartagena, Frigorífico Candelaria	11.450	11.450	11.450	=		Bogotá, D. C., Frigorífico Ble Ltda.	3.000	3.200	3.067	+	
Cúcuta, La Nueva Sexta	7.000	8.000	7.333	+		Bogotá, D. C., Frigorífico Guadalupe	3.000	3.500	3.163	+	
Ibagué, Frigorífico Carlima	8.800	8.800	8.800	=		Cali, Galería Alameda	4.000	4.000	3.867	=	
Ibagué, Plaza La 21	10.000	11.000	10.667	+		Cali, Santa Helena	4.000	4.000	3.600	-	
Manizales (Caldas)	10.000	12.000	10.667	=		Cartagena, Bazurto	3.400	4.200	3.750	-	
Medellín, Central						Montería (Córdoba)	3.280	3.300	3.293	-	
Mayorista de Antioquia	12.000	13.000	12.667	=		Sincelejo (Sucre)	3.800	4.000	3.900	-	
Montería (Córdoba)	9.000	9.000	9.000	=		Tuluá (Valle del Cauca)	4.000	5.000	4.533	=	
Montería, Frigosinú	10.200	10.200	10.200	=		Valledupar, Mercado Nuevo	3.000	3.400	3.200	=	
Pereira, La 41	12.000	12.500	12.250	++		Villavicencio, CAV	4.600	5.200	4.950	+	
Valledupar, Mercado Nuevo	9.000	9.000	9.000	-							
						Alas de pollo sin costillar					
						Armenia, Mercar	4.000	4.000	4.200	+	
						Bogotá, D. C., Corabastos	4.400	4.800	4.575	+	
						Bogotá, D. C., Frigorífico Ble Ltda.	5.000	5.000	5.000	=	
						Bogotá, D. C., Frigorífico Guadalupe	5.000	5.800	5.375	+	
						Bogotá, D. C., Paloquemao	6.000	7.000	6.167	+	
						Bucaramanga, Frigoríficos	4.200	5.200	4.633	+	
						Cúcuta, Cenabastos	3.600	3.800	3.700	+	
						Medellín, Central					
						Mayorista de Antioquia	4.800	5.000	4.933	=	

**Cuadro 6. Mercados mayoristas. Precios de venta de carnes (conclusión)
2014 (19 al 25 de julio)**

Productos y mercados	Pesos por kilogramo				Tenden- cia	Productos y mercados	Pesos por kilogramo				Tenden- cia
	Mínimo	Máximo	Medio				Mínimo	Máximo	Medio		
Alas de pollo sin costillar (continuación)						Pierna perril con rabadilla (continuación)					
Medellín, Coomerca	3.600	3.800	3.700	-		Pasto (Nariño)	4.000	4.000	3.867	=	
Neiva, Surabastos	5.000	5.000	4.900	+		Sincelejo (Sucre)	4.200	4.400	4.300	=	
Menudencias de pollo						Tuluá (Valle del Cauca)	5.000	5.000	4.933	=	
Armenia, Mercar	2.000	2.000	1.800	=		Valledupar, Mercado Nuevo	3.300	3.700	3.500	+	
Bogotá, D. C., Frigorífico Ble Ltda.	600	700	633	=		Villavicencio, CAV	5.600	5.700	5.650	+	
Bogotá, D. C., Frigorífico Guadalupe	500	600	575	-		Pierna perril sin rabadilla					
Cúcuta, Cenabastos	400	450	417	=		Bogotá, D. C., Corabastos	5.800	6.200	6.050	+	
Ibagué, Frigorífico Carlina	1.000	1.000	1.000	n.d.		Bogotá, D. C., Frigorífico Ble Ltda.	6.600	6.800	6.775	+	
Ibagué, Plaza La 21	1.400	2.000	1.667	+++		Bogotá, D. C., Frigorífico Guadalupe	5.800	6.500	6.113	-	
Montería (Córdoba)	1.000	1.000	1.000	=		Bogotá, D. C., Paloquemao	7.000	8.000	7.333	+	
Neiva, Surabastos	1.000	1.000	1.200	=		Bucaramanga, Frigoríficos	5.300	6.300	5.767	-	
Pasto (Nariño)	1.000	1.000	1.000	=		Cúcuta, Cenabastos	5.100	5.900	5.500	=	
Popayán (Cauca)	1.000	1.000	900	=		Neiva, Surabastos	6.000	6.000	6.050	+	
Villavicencio, CAV	1.200	1.400	1.250	-		Piernas de pollo					
Muslos de pollo con rabadilla						Armenia, Mercar	6.000	6.000	6.100	=	
Medellín, Coomerca	5.200	5.200	5.200	=		Bogotá, D. C., Corabastos	6.400	6.800	6.600	+	
Valledupar, Mercado Nuevo	3.300	3.700	3.500	+		Bogotá, D. C., Frigorífico Ble Ltda.	7.400	7.800	7.625	+	
Muslos de pollo sin rabadilla						Bogotá, D. C., Frigorífico Guadalupe	6.400	7.200	6.838	-	
Bogotá, D. C., Corabastos	5.600	6.000	5.750	-		Bogotá, D. C., Paloquemao	8.000	8.000	7.600	++	
Bogotá, D. C., Frigorífico Ble Ltda.	6.000	6.800	6.200	+		Bucaramanga, Frigoríficos	5.400	7.150	6.183	=	
Bogotá, D. C., Frigorífico Guadalupe	5.200	6.000	5.729	-		Cali, Santa Helena	5.000	5.000	4.700	-	
Bogotá, D. C., Paloquemao	6.000	7.000	6.300	-		Cartagena, Bazurto	6.600	6.800	6.667	-	
Bucaramanga, Frigoríficos	4.800	6.500	5.433	-		Cúcuta, Cenabastos	6.200	6.800	6.533	-	
Medellín, Central						Medellín, Central					
Mayorista de Antioquia	6.200	6.600	6.375	=		Mayorista de Antioquia	6.000	7.200	6.300	=	
Pechuga de pollo						Medellín, Coomerca	5.200	5.200	5.200	n.d.	
Armenia, Mercar	7.000	7.000	6.667	+		Montería (Córdoba)	6.000	6.200	6.133	=	
Barranquilla, Barranquillita	6.700	7.200	6.925	+		Palmira (Valle del Cauca)	6.000	6.000	5.933	=	
Barranquilla, Granabastos	6.800	7.100	6.933	+		Pasto (Nariño)	4.000	5.000	4.533	=	
Bogotá, D. C., Corabastos	7.000	7.400	7.175	+		Popayán (Cauca)	5.000	6.000	5.500	=	
Bogotá, D. C., Frigorífico Ble Ltda.	7.600	8.000	7.775	+		Tuluá (Valle del Cauca)	6.000	7.000	6.333	=	
Bogotá, D. C., Frigorífico Guadalupe	7.400	8.000	7.675	+		Valledupar, Mercado Nuevo	6.800	6.800	6.800	=	
Bogotá, D. C., Paloquemao	8.000	9.000	8.600	+		Pollo entero congelado sin vísceras					
Bucaramanga, Frigoríficos	6.700	7.300	7.000	+		Barranquilla, Barranquillita	4.400	4.500	4.450	-	
Cali, Galería Alameda	6.000	7.000	6.467	+		Barranquilla, Granabastos	4.300	4.600	4.433	+	
Cali, Santa Helena	6.000	7.000	6.533	+		Bogotá, D. C., Corabastos	5.600	6.000	5.775	-	
Cartagena, Bazurto	6.600	6.900	6.750	-		Bucaramanga, Frigoríficos	4.700	4.900	4.833	=	
Cúcuta, Cenabastos	6.600	6.600	6.600	=		Cali, Galería Alameda	5.000	5.000	4.933	=	
Ibagué, Frigorífico Carlina	7.500	7.500	7.500	n.d.		Cali, Santa Helena	5.000	5.000	5.067	-	
Ibagué, Plaza La 21	8.000	8.200	8.067	+		Cartagena, Bazurto	4.000	4.400	4.200	-	
Manizales (Caldas)	7.000	7.000	6.850	+		Medellín, Central					
Medellín, Central						Mayorista de Antioquia	5.200	5.400	5.300	+	
Mayorista de Antioquia	7.200	7.200	7.200	=		Medellín, Coomerca	4.800	4.800	4.800	=	
Medellín, Coomerca	6.800	7.200	7.000	+		Montería (Córdoba)	4.400	4.500	4.433	=	
Montería (Córdoba)	6.800	7.200	7.000	+		Pasto (Nariño)	4.000	5.000	4.800	=	
Neiva, Surabastos	8.000	8.000	8.100	+		Popayán (Cauca)	5.000	6.000	5.400	=	
Palmira (Valle del Cauca)	7.000	7.000	7.067	=		Valledupar, Mercado Nuevo	4.100	4.400	4.250	=	
Pasto (Nariño)	8.000	8.000	8.000	-		Pollo entero fresco con vísceras					
Popayán (Cauca)	8.000	8.000	7.900	-		Ibagué, Plaza La 21	5.400	5.800	5.667	+	
Tuluá (Valle del Cauca)	7.000	8.000	7.733	=		Pollo entero fresco sin vísceras					
Valledupar, Mercado Nuevo	6.400	6.700	6.550	+		Armenia, Mercar	5.000	5.000	5.100	+	
Villavicencio, CAV	7.400	7.600	7.450	+		Bogotá, D. C., Frigorífico Ble Ltda.	5.800	6.200	5.925	-	
Pierna perril con rabadilla						Bogotá, D. C., Frigorífico Guadalupe	5.400	5.800	5.588	-	
Armenia, Mercar	4.000	4.000	4.000	+		Bogotá, D. C., Paloquemao	6.000	6.000	6.133	+	
Barranquilla, Barranquillita	3.700	3.900	3.800	+		Bucaramanga, Frigoríficos	4.900	4.950	4.917	=	
Barranquilla, Granabastos	3.500	3.800	3.667	+		Cúcuta, Cenabastos	4.600	4.800	4.733	+	
Bogotá, D. C., Paloquemao	6.000	6.000	5.867	+		Ibagué, Frigorífico Carlina	5.300	5.300	5.300	n.d.	
Bucaramanga, Frigoríficos	4.000	4.700	4.400	+		Ibagué, Plaza La 21	6.000	6.600	6.267	+	
Buenaventura (Valle del Cauca)	4.000	4.000	4.000	=		Palmira (Valle del Cauca)	5.000	5.000	5.100	=	
Cali, Galería Alameda	4.000	4.000	3.967	-		Sincelejo (Sucre)	5.200	5.400	5.300	=	
Cali, Santa Helena	4.000	4.000	4.333	-		Tuluá (Valle del Cauca)	5.000	6.000	5.633	=	
Cartagena, Bazurto	3.900	4.180	4.020	+		Villavicencio, CAV	5.800	6.000	5.850	+	
Cúcuta, Cenabastos	3.800	4.000	3.900	+		Rabadillas de pollo					
Ibagué, Plaza La 21	6.000	6.400	6.133	++		Armenia, Mercar	2.000	2.000	1.900	=	
Medellín, Central						Bucaramanga, Frigoríficos	1.500	1.850	1.675	+	
Mayorista de Antioquia	4.500	5.000	4.725	=		Cúcuta, Cenabastos	1.600	2.200	1.933	=	
Medellín, Coomerca	3.800	4.000	3.900	+		Manizales (Caldas)	2.000	2.000	2.000	=	
Montería (Córdoba)	4.000	4.200	4.067	=		Montería (Córdoba)	2.000	2.200	2.133	=	
Palmira (Valle del Cauca)	4.000	4.000	4.400	=							

Tendencias:

(---) Variación mayor al -20 %
 (--) Variación entre -10 % y -20 %
 (-) Variación entre 0 % y -10 %

(=) Variación igual a 0 %

(+) Variación entre 0 % y 10 %

(+ +) Variación entre 10 % y 20 %

(+++) Variación mayor al 20 %

(n.d.) No determinado

Cuadro 7. Mercados mayoristas. Precios de venta de pescados 2014 (19 al 25 de julio)

Productos y mercados	Pesos por kilogramo				Tendencia	Productos y mercados	Pesos por kilogramo				Tendencia
	Mínimo	Máximo	Medio				Mínimo	Máximo	Medio		
Almejas con concha						Cachama de cultivo fresca (continuación)					
Cali, Galería Alameda	5.800	6.000	5.900	=	Villavicencio, CAV	7.000	7.000	7.000	=		
Cali, Santa Helena	6.700	6.800	6.750	+							
Medellín, Central					Calamar anillos						
Mayorista de Antioquia	5.000	5.000	5.000	++	Bogotá, D. C., Corabastos	11.000	12.000	11.500	-		
Almejas sin concha					Bogotá, D. C., Paloquemao	16.000	18.000	16.667	-		
Cali, Galería Alameda	10.000	10.800	10.267	=	Cali, Galería Alameda	9.500	10.000	9.833	=		
Cali, Santa Helena	9.400	9.500	9.467	-	Cali, Santa Helena	9.500	9.800	9.667	-		
Medellín, Central					Medellín, Central						
Mayorista de Antioquia	15.000	16.100	15.367	=	Mayorista de Antioquia	9.600	14.000	11.533	=		
Palmira (Valle del Cauca)	10.000	10.000	10.000	=	Palmira (Valle del Cauca)	7.000	7.300	7.150	=		
Bagre rayado en postas congelado					Calamar blanco entero						
Armenia, Mercar	17.000	17.000	17.000	=	Bogotá, D. C., Corabastos	5.500	6.600	5.975	-		
Bogotá, D. C., Paloquemao	16.000	16.000	16.000	+	Bogotá, D. C., Paloquemao	7.000	8.000	7.533	+		
Medellín, Central					Cali, Galería Alameda	6.000	6.200	6.133	=		
Mayorista de Antioquia	13.000	14.000	13.667	=	Cali, Santa Helena	6.200	6.400	6.333	+		
Tunja (Boyacá)	14.000	15.000	14.500	=	Palmira (Valle del Cauca)	4.200	5.000	4.600	=		
Villavicencio, CAV	16.000	16.000	16.000	-	Calamar morado entero						
Bagre rayado entero congelado					Bogotá, D. C., Corabastos	9.000	10.000	9.625	+		
Bogotá, D. C., Plaza Las Flores	10.400	10.400	10.400	-	Bogotá, D. C., Paloquemao	9.000	10.000	9.533	+		
Cali, Galería Alameda	16.000	18.000	17.333		Cali, Galería Alameda	10.000	10.500	10.167	+		
Cali, Santa Helena	12.500	13.000	12.750	---	Cali, Santa Helena	9.000	9.000	9.000	=		
Medellín, Central					Camarón tigre precocido seco						
Mayorista de Antioquia	11.700	18.000	14.567	=	Bogotá, D. C., Paloquemao	30.000	30.000	30.000	-		
Palmira (Valle del Cauca)	20.000	20.000	20.000	=	Cali, Galería Alameda	28.000	30.000	28.667	=		
Pereira, La 41	18.000	18.000	18.000	=	Cali, Santa Helena	24.000	25.000	24.667	-		
Popayán (Cauca)	14.000	14.000	14.000	=	Medellín, Central						
Bagre rayado entero fresco					Mayorista de Antioquia	29.000	34.000	32.117	n.d.		
Barranquilla, Barranquillita	9.000	10.000	9.500	=	Palmira (Valle del Cauca)	25.500	25.500	25.500	=		
Bogotá, D. C., Paloquemao	16.000	16.000	16.000	+	Popayán (Cauca)	26.000	26.000	26.000	-		
Bogotá, D. C., Plaza Las Flores	9.600	9.600	9.600	-	Camarón titi precocido seco						
Bucaramanga, Centroabastos	10.800	12.000	11.267	+	Armenia, Mercar	28.000	28.000	27.800	-		
Cúcuta, La Nueva Sexta	9.000	10.000	9.375	+	Bogotá, D. C., Paloquemao	26.000	28.000	26.667	-		
Ibagué, Plaza La 21	16.000	16.000	16.000	=	Popayán (Cauca)	21.000	21.000	21.000	=		
Montería (Córdoba)	8.000	8.200	8.133	=	Capaz Magdalena fresco						
Neiva, Surabastos	14.000	14.000	14.000	=	Ibagué, Plaza La 21	12.000	12.000	12.000	--		
Ubaté (Cundinamarca)	12.000	13.000	12.500	-	La Dorada (Caldas)	12.000	13.000	12.167	-		
Valledupar, Mercado Nuevo	11.000	13.000	11.667	-	Neiva, Surabastos	11.000	11.000	11.000	=		
Villavicencio, CAV	11.000	12.000	11.750	-	Tunja (Boyacá)	10.000	11.000	10.500	=		
Blanquillo entero fresco					Cazuela de mariscos (paquete)						
Barranquilla, Barranquillita	6.000	6.000	6.000	=	Bogotá, D. C., Corabastos	8.000	9.000	8.500	+		
Bucaramanga, Centroabastos	8.000	8.000	8.000	+	Bogotá, D. C., Paloquemao	10.000	11.000	10.333	+		
La Dorada (Caldas)	10.000	10.000	10.000	+	Medellín, Central						
Montería (Córdoba)	7.000	7.000	7.000	-	Mayorista de Antioquia	13.000	19.000	15.067	+		
Valledupar, Mercado Nuevo	8.000	10.000	9.000	-	Corvina, filete congelado nacional						
Bocachico criollo fresco					Buenaventura (Valle del Cauca)	16.000	16.000	16.000	=		
Barranquilla, Barranquillita	11.000	12.000	11.500	=	Cali, Galería Alameda	24.000	26.000	25.000	+++		
Cúcuta, La Nueva Sexta	5.000	8.000	6.750	+	Cali, Santa Helena	19.000	20.000	19.500	-		
Ibagué, Plaza La 21	16.000	16.000	16.000	n.d.	Palmira (Valle del Cauca)	19.000	20.000	19.500	+		
La Dorada (Caldas)	10.000	10.000	10.000	++	Langostino 16-20						
Montería (Córdoba)	8.000	8.000	8.000	-	Bogotá, D. C., Corabastos	40.000	45.000	43.000	--		
Valledupar, Mercado Nuevo	14.000	14.000	14.000	-	Bogotá, D. C., Paloquemao	48.000	50.000	49.333	+		
Bocachico importado congelado					Buenaventura (Valle del Cauca)	40.000	42.000	40.667	=		
Armenia, Mercar	6.000	7.000	6.500	=	Cali, Galería Alameda	42.000	45.000	43.667	=		
Barranquilla, Barranquillita	6.000	6.000	6.000	=	Cali, Santa Helena	47.000	48.000	47.500	-		
Bogotá, D. C., Plaza Las Flores	6.400	6.400	6.400	=	Medellín, Central						
Cali, Galería Alameda	6.500	6.800	6.700	+	Mayorista de Antioquia	43.000	48.000	46.333	+		
Cali, Santa Helena	5.800	5.800	5.800	-	Palmira (Valle del Cauca)	45.000	50.000	47.500	=		
Cartagena, Bazurto	6.000	6.200	6.100	+	Langostino U12						
Cúcuta, La Nueva Sexta	6.500	7.000	6.833	+	Bogotá, D. C., Paloquemao	54.000	60.000	58.000	+		
Manizales (Caldas)	6.000	8.000	6.667	=	Cali, Galería Alameda	58.000	62.000	60.667	=		
Montería (Córdoba)	7.500	7.500	7.500	=	Medellín, Central						
Palmira (Valle del Cauca)	6.500	6.800	6.650	=	Mayorista de Antioquia	48.000	53.000	51.000	=		
Popayán (Cauca)	8.000	8.200	8.100	=	Merluza, filete importado						
Sincelejo (Sucre)	6.500	6.500	6.500	=	Armenia, Mercar	8.000	8.000	8.000	=		
Tuluá (Valle del Cauca)	6.400	7.500	6.950	=	Bogotá, D. C., Corabastos	7.800	9.000	8.450	-		
Valledupar, Mercado Nuevo	7.500	7.500	7.500	=	Bogotá, D. C., Paloquemao	12.000	14.000	13.333	+		
Cachama de cultivo fresca					Cali, Galería Alameda	8.000	8.500	8.333	+		
Bogotá, D. C., Plaza Las Flores	5.200	5.440	5.240	-	Cali, Santa Helena	8.000	8.500	8.250	+		
Bucaramanga, Centroabastos	6.000	6.400	6.217	+	Medellín, Central						
Cúcuta, La Nueva Sexta	4.000	4.000	4.000	=	Mayorista de Antioquia	7.000	8.000	7.500	=		
Ibagué, Plaza La 21	7.000	7.000	7.000	=							
Montería (Córdoba)	5.200	5.200	5.200	=							
Ubaté (Cundinamarca)	7.000	8.000	7.500	=							

**Cuadro 7. Mercados mayoristas. Precios de venta de pescados (conclusión)
2014 (19 al 25 de julio)**

Productos y mercados	Pesos por kilogramo				Tenden- cia	Productos y mercados	Pesos por kilogramo				Tenden- cia
	Mínimo	Máximo	Medio				Mínimo	Máximo	Medio		
Merluza, filete nacional						Salmón, filete congelado (continuación)					
Bogotá, D. C., Corabastos	20.000	21.000	20.500		+	Cali, Galería Alameda	28.000	30.000	28.833		=
Bogotá, D. C., Paloquemao	24.000	28.000	26.667		+	Cali, Santa Helena	21.000	22.000	21.500		-
Cali, Galería Alameda	22.000	24.000	22.667		=	Medellín, Central					
Cali, Santa Helena	18.000	19.000	18.667		=	Mayorista de Antioquia	26.000	27.000	26.567		=
Palmira (Valle del Cauca)	21.000	21.000	21.000		=	Palmira (Valle del Cauca)	23.000	24.000	23.500		=
						Popayán (Cauca)	25.000	26.000	25.500		=
Mojarra lora entera congelada						Sierra entera congelada					
Armenia, Mercar	8.000	8.000	8.000		=	Armenia, Mercar	11.000	12.000	11.400		=
Barranquilla, Barranquillita	4.000	4.500	4.250		-	Bogotá, D. C., Corabastos	9.500	11.000	10.167		+
Cartagena, Bazaruto	5.200	5.500	5.400		-	Bogotá, D. C., Paloquemao	11.000	12.000	11.667		+
						Buenaventura (Valle del Cauca)	7.000	7.000	7.000		=
Mojarra lora entera fresca						Cali, Galería Alameda	10.500	10.650	10.550		=
Barranquilla, Barranquillita	5.000	5.000	5.000		--	Cartagena, Bazaruto	11.000	12.000	11.333		-
Cartagena, Bazaruto	4.800	5.000	4.950		-	Medellín, Central					
Montería (Córdoba)	5.200	5.500	5.300		-	Mayorista de Antioquia	11.000	12.500	11.833		=
Sincelejo (Sucre)	4.000	4.000	4.000		--	Palmira (Valle del Cauca)	10.500	10.500	10.500		=
Valledupar, Mercado Nuevo	6.000	7.000	6.333		-						
Villavicencio, CAV	8.000	8.000	8.000		=						
						Tilapia roja entera congelada					
Nicuro fresco						Barranquilla, Barranquillita	5.000	5.000	5.000		=
Bogotá, D. C., Plaza Las Flores	4.400	4.800	4.533		--	Cali, Galería Alameda	6.400	6.600	6.500		=
Ibagué, Plaza La 21	10.000	10.000	10.000		n.d.	Cali, Santa Helena	7.100	7.300	7.200		-
La Dorada (Caldas)	5.000	5.000	5.000		n.d.	Cartagena, Bazaruto	5.500	5.800	5.600		-
Tunja (Boyacá)	7.000	7.000	7.000		n.d.	Medellín, Central					
Ubaté (Cundinamarca)	7.000	7.000	7.000		=	Mayorista de Antioquia	7.750	8.800	8.317		+
						Palmira (Valle del Cauca)	6.000	6.400	6.200		=
Palmitos de mar						Tuluá (Valle del Cauca)	7.600	8.000	7.800		=
Bogotá, D. C., Corabastos	8.000	9.000	8.625		-						
Bogotá, D. C., Paloquemao	10.000	11.000	10.800		+	Tilapia roja entera fresca					
Cali, Galería Alameda	10.000	11.000	10.500		=	Barranquilla, Barranquillita	5.000	5.500	5.250		=
Cali, Santa Helena	10.000	10.300	10.100		+	Bogotá, D. C., Paloquemao	8.000	8.000	7.800		+
Medellín, Central						Bogotá, D. C., Plaza Las Flores	5.600	5.600	5.600		+
Mayorista de Antioquia	8.000	10.300	8.900		+	Bucaramanga, Centroabastos	6.000	6.800	6.375		+
						Cartagena, Bazaruto	5.500	5.500	5.500		+
Pargo rojo entero congelado						Cúcuta, La Nueva Sexta	6.000	6.500	6.400		-
Armenia, Mercar	18.000	18.000	18.000		=	Montería (Córdoba)	5.200	5.400	5.333		-
Bogotá, D. C., Corabastos	16.500	18.000	17.375		-	Neiva, Surabastos	6.000	6.000	6.000		=
Bogotá, D. C., Paloquemao	18.000	20.000	19.333		+	Tunja (Boyacá)	7.000	7.400	7.133		+
Cali, Galería Alameda	14.000	16.000	14.733		+	Ubaté (Cundinamarca)	7.000	7.000	7.000		=
Medellín, Central						Valledupar, Mercado Nuevo	6.500	7.000	6.833		-
Mayorista de Antioquia	18.000	23.800	21.567		-						
Pereira, La 41	20.000	20.000	20.000		=	Tilapia, filete congelado					
Tuluá (Valle del Cauca)	11.000	13.000	12.000		n.d.	Bogotá, D. C., Corabastos	13.000	14.000	13.525		+
						Cali, Santa Helena	12.500	13.000	12.667		+
Pargo rojo entero fresco						Medellín, Central					
Valledupar, Mercado Nuevo	18.000	18.000	18.000		+	Mayorista de Antioquia	14.000	16.150	15.050		=
						Popayán (Cauca)	11.000	11.000	11.000		=
Pargo rojo platero						Tuluá (Valle del Cauca)	12.000	14.000	13.000		=
Buenaventura (Valle del Cauca)	14.000	14.000	14.000		=						
Cali, Galería Alameda	18.000	21.000	19.200		+	Tilapia, lomitos					
Cali, Santa Helena	13.500	13.500	13.500		+	Medellín, Central					
Cartagena, Bazaruto	18.800	20.000	19.267		=	Mayorista de Antioquia	5.000	6.000	5.533		=
Palmira (Valle del Cauca)	14.000	15.000	14.500		++						
						Toyo blanco, filete congelado					
Pescado cabezas						Bogotá, D. C., Paloquemao	10.000	12.000	11.250		=
Armenia, Mercar	2.000	3.000	2.500		--	Cali, Santa Helena	9.500	9.500	9.500		=
Bogotá, D. C., Corabastos	5.000	6.000	5.750		-	Palmira (Valle del Cauca)	11.000	11.000	11.000		=
Bogotá, D. C., Paloquemao	5.000	6.000	5.667		+	Popayán (Cauca)	11.000	11.000	11.000		=
Buenaventura (Valle del Cauca)	2.000	2.500	2.167		=	Tuluá (Valle del Cauca)	9.700	10.000	9.850		=
Cali, Galería Alameda	6.000	6.000	6.000		=						
Cali, Santa Helena	4.800	5.000	4.933		-	Trucha en corte mariposa					
Palmira (Valle del Cauca)	6.000	6.000	6.000		=	Armenia, Mercar	12.000	12.000	11.600		-
Pereira, La 41	2.200	2.200	2.200		=	Bogotá, D. C., Corabastos	11.000	12.000	11.375		+
Popayán (Cauca)	4.000	4.000	4.000		=	Bogotá, D. C., Paloquemao	11.000	12.000	11.500		=
						Cali, Santa Helena	11.000	12.000	11.500		=
Róbalo, filete congelado						Manizales (Caldas)	11.500	12.500	12.000		=
Armenia, Mercar	10.000	11.000	10.500		=	Medellín, Central					
Medellín, Central						Mayorista de Antioquia	11.000	12.500	11.533		=
Mayorista de Antioquia	7.200	8.000	7.733		+	Palmira (Valle del Cauca)	11.000	11.200	11.100		=
Pereira, La 41	9.800	9.800	9.800		=	Pereira, La 41	12.000	12.000	12.000		=
						Popayán (Cauca)	9.000	10.000	9.500		-
Salmón, filete congelado						Trucha entera fresca					
Armenia, Mercar	26.000	27.000	26.300		=	Pasto (Nariño)	9.000	9.000	9.000		=
Bogotá, D. C., Corabastos	22.500	25.000	23.375		-						
Bogotá, D. C., Paloquemao	26.000	30.000	28.667		+						

Tendencias:

(---) Variación mayor al -20 %
 (--) Variación entre -10 % y -20 %
 (-) Variación entre 0 % y -10 %

(=) Variación igual a 0 %

(+) Variación entre 0 % y 10 %

(+ +) Variación entre 10 % y 20 %

(+++) Variación mayor al 20 %

(n.d.) No determinado

**Cuadro 8. Mercados mayoristas. Precios de venta de productos procesados
2014 (19 al 25 de julio)**

Productos y mercados	Pesos por kilogramo				Tenden- cia	Productos y mercados	Pesos por kilogramo				Tenden- cia			
	Mínimo	Máximo	Medio				Mínimo	Máximo	Medio					
Aceite girasol						Azúcar morena								
Barranquilla, Barranquillita	6.790	6.917	6.879	+	Bogotá, D. C., Corabastos	1.660	1.760	1.724	+	Barranquilla, Barranquillita	1.700	1.840	1.775	+
Barranquilla, Granabastos	6.831	7.042	6.967	+	Bogotá, D. C., Plaza España	1.780	1.927	1.836	-	Barranquilla, Granabastos	1.536	1.739	1.629	-
Cartagena, Bazurto	6.167	6.500	6.333	+	Cali, Santa Helena	1.800	1.800	1.800	-	Bucaramanga, Centroabastos	1.806	1.958	1.866	-
Medellín, Central					Cali, Siloé	1.800	1.800	1.800	+	Bucaramanga, Mercados del centro	1.875	1.958	1.917	-
Mayorista de Antioquia	6.250	6.667	6.500	=	Cartago (Valle del Cauca)	1.800	1.904	1.852	-	Cúcuta, Cenabastos	2.000	2.100	2.060	+
Montería (Córdoba)	5.000	5.000	5.000	=	Ibagué, Plaza La 21	1.640	1.720	1.687	-	Ibagué, Plaza La 21	1.620	1.660	1.640	-
Pereira, Mercasa	6.920	7.570	7.245	=	Medellín, Central					Medellín, Central	1.800	1.840	1.827	=
Sincelejo (Sucre)	4.917	4.917	4.917	+	Mayorista de Antioquia	1.680	1.760	1.720	=	Medellín, Placita de Flórez	1.680	1.800	1.770	=
Valledupar, Mercado Nuevo	6.500	6.667	6.583	=	Medellín, Coomerca	1.760	1.800	1.770	=	Medellín, Placita de Flórez	1.680	1.800	1.759	+
Aceite soya					Medellín, Placita de Flórez	1.680	1.800	1.759	+	Pamplona (Norte de Santander)	1.920	2.000	1.973	-
Cartago (Valle del Cauca)	4.175	4.725	4.433	-	Pamplona (Norte de Santander)	1.920	2.000	1.973	-	Pasto (Nariño)	1.680	1.800	1.747	=
Aceite vegetal mezcla					Pasto (Nariño)	1.680	1.800	1.747	=	Tuluá (Valle del Cauca)	1.800	1.900	1.850	=
Armenia, Mercar	3.688	4.000	3.847	+	Azúcar refinada					Barranquilla, Barranquillita	1.700	1.840	1.775	+
Barranquilla, Barranquillita	3.795	4.017	3.922	+	Barranquilla, Barranquillita	1.700	1.840	1.775	+	Barranquilla, Granabastos	1.536	1.739	1.629	-
Barranquilla, Granabastos	3.757	3.875	3.794	-	Barranquilla, Granabastos	1.536	1.739	1.629	-	Bucaramanga, Centroabastos	1.806	1.958	1.866	-
Bogotá, D. C., Corabastos	3.983	5.167	4.543	+	Bucaramanga, Centroabastos	1.806	1.958	1.866	-	Bucaramanga, Mercados del centro	1.875	1.958	1.917	-
Bogotá, D. C., Paloquemao	4.083	5.083	4.608	+	Bucaramanga, Mercados del centro	1.875	1.958	1.917	-	Cartagena, Bazurto	1.600	1.680	1.627	-
Bogotá, D. C., Plaza España	4.000	5.000	4.500	-	Cúcuta, Cenabastos	2.000	2.100	2.060	+	Cúcuta, Cenabastos	2.000	2.100	2.060	+
Bucaramanga, Centroabastos	4.023	4.900	4.314	+	Bucaramanga, Mercados del centro	1.620	1.660	1.640	-	Ibagué, Plaza La 21	1.620	1.660	1.640	-
Bucaramanga, Mercados del centro	3.694	3.958	3.816	-	Buenaventura (Valle del Cauca)	3.917	4.583	4.237	=	Medellín, Central				
Buenaventura (Valle del Cauca)	3.917	4.583	4.237	=	Cali, La Floresta	4.500	5.167	4.778	+	Mayorista de Antioquia	1.800	1.840	1.827	=
Cali, La Floresta	4.500	5.167	4.778	+	Cali, Santa Helena	4.333	5.000	4.653	+	Medellín, Placita de Flórez	1.680	1.760	1.707	-
Cali, Santa Helena	4.333	5.000	4.653	+	Cali, Siloé	4.417	5.000	4.694	-	Montería (Córdoba)	1.440	1.500	1.460	-
Cali, Siloé	4.417	5.000	4.694	-	Cartagena, Bazurto	3.500	3.750	3.604	-	Neiva, Surabastos	1.600	1.620	1.605	=
Cartagena, Bazurto	3.500	3.750	3.604	-	Cartago (Valle del Cauca)	3.556	3.958	3.753	+	Pamplona (Norte de Santander)	1.660	1.700	1.680	-
Cartago (Valle del Cauca)	3.556	3.958	3.753	+	Cúcuta, Cenabastos	3.426	4.241	3.819	-	Sincelejo (Sucre)	1.760	1.840	1.800	-
Cúcuta, Cenabastos	3.426	4.241	3.819	-	Cúcuta, La Nueva Sexta	3.241	3.426	3.333	-	Valledupar, Mercado Nuevo	1.800	1.840	1.827	-
Cúcuta, La Nueva Sexta	3.241	3.426	3.333	-	Ibagué, Plaza La 21	3.500	3.667	3.589	-	Villavicencio, CAV	1.800	1.920	1.870	=
Ibagué, Plaza La 21	3.500	3.667	3.589	-	Manizales (Caldas)	3.917	4.400	4.181	=	Azúcar sulfitada				
Manizales (Caldas)	3.917	4.400	4.181	=	Medellín, Central					Armenia, Mercar	1.520	1.560	1.533	=
Medellín, Central					Mayorista de Antioquia	3.750	3.892	3.814	=	Barranquilla, Barranquillita	1.460	1.530	1.493	=
Mayorista de Antioquia	3.750	3.892	3.814	=	Medellín, Coomerca	4.125	4.250	4.206	=	Barranquilla, Granabastos	1.440	1.500	1.472	+
Medellín, Coomerca	4.125	4.250	4.206	=	Medellín, Placita de Flórez	4.083	4.167	4.111	-	Bogotá, D. C., Corabastos	1.540	1.600	1.580	=
Medellín, Placita de Flórez	4.083	4.167	4.111	-	Montería (Córdoba)	3.333	3.333	3.333	=	Bogotá, D. C., Paloquemao	1.760	1.920	1.813	+
Montería (Córdoba)	3.333	3.333	3.333	=	Neiva, Surabastos	3.667	4.083	3.885	-	Bogotá, D. C., Plaza España	1.660	1.680	1.670	-
Neiva, Surabastos	3.667	4.083	3.885	-	Palmira (Valle del Cauca)	4.000	4.500	4.236	=	Bucaramanga, Centroabastos	1.640	1.660	1.655	=
Palmira (Valle del Cauca)	4.000	4.500	4.236	=	Pamplona (Norte de Santander)	3.611	3.704	3.657	-	Buenaventura (Valle del Cauca)	1.560	1.560	1.560	+
Pamplona (Norte de Santander)	3.611	3.704	3.657	-	Pasto (Nariño)	3.333	3.542	3.451	=	Cali, La Floresta	1.480	1.500	1.487	-
Pasto (Nariño)	3.333	3.542	3.451	=	Popayán (Cauca)	3.333	3.500	3.407	-	Cali, Santa Helena	1.460	1.480	1.467	-
Popayán (Cauca)	3.333	3.500	3.407	-	Tuluá (Valle del Cauca)	3.783	4.300	4.024	+	Cali, Siloé	1.480	1.500	1.490	=
Tuluá (Valle del Cauca)	3.783	4.300	4.024	+	Valledupar, Mercado Nuevo	3.833	4.000	3.917	=	Cartagena, Bazurto	1.480	1.560	1.520	=
Valledupar, Mercado Nuevo	3.833	4.000	3.917	=	Villavicencio, CAV	4.375	5.333	4.839	+	Ibagué, Plaza La 21	1.524	1.550	1.533	-
Villavicencio, CAV	4.375	5.333	4.839	+	Avena en hojuelas					Manizales (Caldas)	1.620	1.700	1.653	=
Avena en hojuelas					Barranquilla, Barranquillita	5.198	5.500	5.305	-	Medellín, Central				
Barranquilla, Barranquillita	5.198	5.500	5.305	-	Barranquilla, Granabastos	5.292	5.417	5.364	+	Mayorista de Antioquia	1.540	1.600	1.570	=
Barranquilla, Granabastos	5.292	5.417	5.364	+	Bogotá, D. C., Corabastos	6.000	6.167	6.106	=	Palmira (Valle del Cauca)	1.500	1.500	1.500	=
Bogotá, D. C., Corabastos	6.000	6.167	6.106	=	Bogotá, D. C., Paloquemao	6.500	6.967	6.733	+	Pereira, Mercasa	1.700	1.750	1.717	=
Bogotá, D. C., Paloquemao	6.500	6.967	6.733	+	Bogotá, D. C., Plaza España	6.083	6.191	6.147	+	Sincelejo (Sucre)	1.480	1.500	1.490	+
Bogotá, D. C., Plaza España	6.083	6.191	6.147	+	Bucaramanga, Centroabastos	5.000	5.167	5.078	+	Tuluá (Valle del Cauca)	1.500	1.540	1.520	=
Bucaramanga, Centroabastos	5.000	5.167	5.078	+	Bucaramanga, Mercados del centro	5.042	5.333	5.167	+	Valledupar, Mercado Nuevo	1.520	1.580	1.547	-
Bucaramanga, Mercados del centro	5.042	5.333	5.167	+	Cali, La Floresta	6.500	6.750	6.667	=	Villavicencio, CAV	1.680	1.720	1.705	-
Cali, La Floresta	6.500	6.750	6.667	=	Cali, Santa Helena	5.833	5.833	5.833	+	Bocadillo veleño				
Cali, Santa Helena	5.833	5.833	5.833	+	Cali, Siloé	6.250	6.250	6.250	+	Bogotá, D. C., Corabastos	181	192	187	-
Cali, Siloé	6.250	6.250	6.250	+	Cartagena, Bazurto	5.208	5.208	5.208	=	Bogotá, D. C., Paloquemao	194	194	194	-
Cartagena, Bazurto	5.208	5.208	5.208	=	Cúcuta, Cenabastos	5.000	5.167	5.056	=	Neiva, Surabastos	103	106	103	=
Cúcuta, Cenabastos	5.000	5.167	5.056	=	Cúcuta, La Nueva Sexta	5.000	5.333	5.111	=	Café instantáneo				
Cúcuta, La Nueva Sexta	5.000	5.333	5.111	=	Ibagué, Plaza La 21	5.933	6.133	6.011	=	Barranquilla, Barranquillita	64.216	68.235	66.201	=
Ibagué, Plaza La 21	5.933	6.133	6.011	=	Neiva, Surabastos	6.250	6.500	6.354	=	Barranquilla, Granabastos	64.427	67.157	66.066	+
Neiva, Surabastos	6.250	6.500	6.354	=	Palmira (Valle del Cauca)	6.000	6.000	6.000	+	Bogotá, D. C., Corabastos	63.725	67.647	65.850	+
Palmira (Valle del Cauca)	6.000	6.000	6.000	+	Pamplona (Norte de Santander)	4.833	5.000	4.944	+	Bogotá, D. C., Plaza España	63.725	67.843	65.830	+
Pamplona (Norte de Santander)	4.833	5.000	4.944	+	Popayán (Cauca)	4.917	5.000	4.950	=	Buenaventura (Valle del Cauca)	73.706	75.294	74.500	=
Popayán (Cauca)	4.917	5.000	4.950	=	Sincelejo (Sucre)	5.521	5.729	5.625	+	Cali, La Floresta	75.163	76.471	75.599	=
Sincelejo (Sucre)	5.521	5.729	5.625	+	Tuluá (Valle del Cauca)	5.208	5.250	5.236	=	Cali, Santa Helena	75.163	75.817	75.381	-
Tuluá (Valle del Cauca)	5.208	5.250	5.236	=	Valledupar, Mercado Nuevo	4.333	4.500	4.417	+	Cartagena, Bazurto	67.647	72.941	70.686	-
Valledupar, Mercado Nuevo	4.333	4.500	4.417	+	Villavicencio, CAV	5.667	6.100	5.942	+	Cartago (Valle del Cauca)	68.750	70.000	69.375	=
Villavicencio, CAV	5.667	6.100	5.942	+	Avena molida					Cúcuta, Cenabastos	62.990	66.078	64.101	-
Avena molida					Bogotá, D. C., Corabastos	6.167	6.333	6.278	+	Medellín, Central				
Bogotá, D. C., Corabastos	6.167	6.333	6.278	+	Bogotá, D. C., Paloquemao	6.500	6.967	6.733	-	Mayorista de Antioquia	73.529	73.529	73.529	+
Bogotá, D. C., Paloquemao	6.500	6.967	6.733	-	Bogotá, D. C., Plaza España	6.083	6.191	6.147	-	Medellín, Placita de Flórez	73.529	73.856	73.693	n.d.
Bogotá, D. C., Plaza España	6.083	6.191	6.147	-	Cali, La Floresta	6.500	6.750	6.667	=	Neiva, Surabastos	61.765	63.235	62.500	+
Cali, La Floresta	6.500	6.750	6.667	=	Cali, Santa Helena	5.729	5.833	5.764	-	Palmira (Valle del Cauca)	76.471	76.471	76.471	=
Cali, Santa Helena	5.729	5.833	5.764	-	Ibagué, Plaza La 21	6.167	6.533	6.333	+	Pamplona (Norte de Santander)	62.745	65.686	64.052	-
Ibagué, Plaza La 21	6.167	6.533	6.333	+	Neiva, Surabastos	6.333	6.500	6.417	+	Pasto (Nariño)	78.824	81.699	80.087	=
Neiva, Surabastos	6.333	6.500	6.417	+	Palmira (Valle del Cauca)	6.000	6.000	6.000	+	Sincelejo (Sucre)	65.196	68.137	66.258	=
Palmira (Valle del Cauca)	6.000	6.000	6.000	+	Pereira, Mercasa	5.625	5.975	5.800	=	Tuluá (Valle del Cauca)	72.549	76.797	74.837	=
Pereira, Mercasa	5.625	5.975	5.800	=	Popayán (Cauca)	5.208	5.250	5.236	=	Valledupar, Mercado Nuevo	61.765	64.706	63.235	=
Popayán (Cauca)	5.208	5.250	5.236	=	Tuluá (Valle del Cauca)	5.625	5.677	5.642	=					
Tuluá (Valle del Cauca)	5.625	5.677	5.642	=										

**Cuadro 8. Mercados mayoristas. Precios de venta de productos procesados (continuación)
2014 (19 al 25 de julio)**

Productos y mercados	Pesos por kilogramo				Tenden- cia	Productos y mercados	Pesos por kilogramo				Tenden- cia				
	Mínimo	Máximo	Medio	Precios			Mínimo	Máximo	Medio	Precios					
Café molido						Fécula de maíz (continuación)									
Armenia, Mercar	14.000	15.000	14.567	=	Cartagena, Bazaruto	12.500	12.778	12.639	+	Barranquilla, Barranquillita	9.137	9.819	9.508	+	
Barranquilla, Barranquillita	15.000	15.700	15.340	=	Cúcuta, Cenabastos	13.472	13.833	13.639	n.d.	Barranquilla, Granabastos	8.906	9.287	9.096	=	
Barranquilla, Granabastos	15.136	15.496	15.281	-	Cúcuta, La Nueva Sexta	13.611	14.444	13.981	-	Bogotá, D. C., Plaza España	8.677	8.835	8.759	+	
Bogotá, D. C., Corabastos	14.400	14.800	14.653	+	Ibagué, Plaza La 21	12.222	13.611	12.685	-	Bucaramanga, Centroabastos	9.036	9.880	9.398	=	
Bogotá, D. C., Paloquemao	15.600	16.500	16.100	+	Montería (Córdoba)	8.333	8.889	8.704	=	Bucaramanga, Mercados del centro	9.157	9.237	9.183	=	
Bogotá, D. C., Plaza España	14.134	14.876	14.603	-	Neiva, Surabastos	12.829	13.158	12.961	=	Cartagena, Bazaruto	9.036	9.438	9.237	=	
Bucaramanga, Centroabastos	14.704	14.960	14.875	-	Palmira (Valle del Cauca)	12.632	12.632	12.632	=	Cúcuta, Cenabastos	8.986	9.217	9.080	=	
Bucaramanga, Mercados del centro	14.784	15.200	14.923	=	Pamplona (Norte de Santander)	14.167	14.167	14.167	=	Cúcuta, La Nueva Sexta	8.534	9.237	8.936	+	
Cali, La Floresta	14.800	15.000	14.867	=	Pasto (Nariño)	9.178	9.276	9.221	=	Ibagué, Plaza La 21	7.667	8.333	7.972	-	
Cali, Santa Helena	14.720	14.800	14.747	-	Popayán (Cauca)	12.105	12.171	12.149	=	Pamplona (Norte de Santander)	8.534	9.036	8.802	-	
Cartagena, Bazaruto	15.583	16.333	16.104	+	Valledupar, Mercado Nuevo	13.158	14.254	13.706	=	Sincelejo (Sucre)	9.016	9.839	9.428	-	
Cartago (Valle del Cauca)	15.200	15.520	15.360	+	Villavicencio, CAV	12.632	13.158	12.944	+						
Cúcuta, Cenabastos	14.792	15.763	15.129	-						Galletas dulces redondas con crema					
Ibagué, Plaza La 21	15.000	15.700	15.467	n.d.						Barranquilla, Barranquillita	9.137	9.819	9.508	+	
Manizales (Caldas)	14.000	16.000	15.000	=						Barranquilla, Granabastos	8.906	9.287	9.096	=	
Medellín, Central										Bogotá, D. C., Plaza España	8.677	8.835	8.759	+	
Mayorista de Antioquia	13.200	13.600	13.333	=						Bucaramanga, Centroabastos	9.036	9.880	9.398	=	
Montería (Córdoba)	16.400	16.800	16.533	=						Bucaramanga, Mercados del centro	9.157	9.237	9.183	=	
Palmira (Valle del Cauca)	14.800	14.800	14.800	=						Cartagena, Bazaruto	9.036	9.438	9.237	=	
Pereira, Mercasa	18.360	18.360	18.360	=						Cúcuta, Cenabastos	8.986	9.217	9.080	=	
Popayán (Cauca)	14.560	14.640	14.613	-						Cúcuta, La Nueva Sexta	8.534	9.237	8.936	+	
Tuluá (Valle del Cauca)	14.240	14.352	14.304	=						Ibagué, Plaza La 21	7.667	8.333	7.972	-	
Valledupar, Mercado Nuevo	14.583	15.000	14.806	-						Pamplona (Norte de Santander)	8.534	9.036	8.802	-	
Villavicencio, CAV	12.750	13.067	12.933	+						Sincelejo (Sucre)	9.016	9.839	9.428	-	
Chocolate amargo										Galletas saladas 3 tacos					
Armenia, Mercar	16.000	16.600	16.300	+	Armenia, Mercar	8.361	8.611	8.444	=	Barranquilla, Barranquillita	7.535	7.962	7.768	=	
Buenaventura (Valle del Cauca)	15.200	16.000	15.667	=	Barranquilla, Barranquillita	7.535	7.962	7.768	=	Barranquilla, Granabastos	7.436	7.692	7.587	+	
Cali, La Floresta	14.800	14.800	14.800	=	Barranquilla, Granabastos	7.436	7.692	7.587	+	Bogotá, D. C., Corabastos	7.540	8.201	7.826	-	
Cali, Santa Helena	15.200	15.600	15.400	+	Bogotá, D. C., Corabastos	7.540	8.201	7.826	-	Bogotá, D. C., Paloquemao	8.836	8.955	8.896	+	
Cali, Siloé	14.800	15.200	15.000	=	Bogotá, D. C., Plaza España	7.672	8.069	7.918	+	Bogotá, D. C., Plaza España	7.672	8.069	7.918	+	
Cartago (Valle del Cauca)	15.868	16.000	15.934	+	Bucaramanga, Centroabastos	7.937	8.201	8.051	-	Bucaramanga, Centroabastos	7.937	8.201	8.051	-	
Ibagué, Plaza La 21	16.000	17.600	16.800	=	Bucaramanga, Mercados del centro	7.196	8.016	7.716	=	Bucaramanga, Mercados del centro	7.196	8.016	7.716	=	
Manizales (Caldas)	16.000	16.400	16.133	=	Buenaventura (Valle del Cauca)	7.738	7.952	7.845	+	Buenaventura (Valle del Cauca)	7.738	7.952	7.845	+	
Medellín, Central					Cali, La Floresta	8.201	8.571	8.448	=	Cali, La Floresta	8.201	8.571	8.448	=	
Mayorista de Antioquia	14.680	14.680	14.680	=	Cali, Santa Helena	7.937	8.069	7.981	-	Cali, Santa Helena	7.937	8.069	7.981	-	
Medellín, Coomerca	15.200	16.000	15.700	=	Cali, Siloé	7.937	7.937	7.937	=	Cali, Siloé	7.937	7.937	7.937	=	
Medellín, Placita de Flórez	15.200	15.600	15.333	=	Cartagena, Bazaruto	7.436	7.692	7.564	=	Cartagena, Bazaruto	7.436	7.692	7.564	=	
Pasto (Nariño)	17.120	17.600	17.307	=	Cartago (Valle del Cauca)	7.976	8.267	8.122	+	Cartago (Valle del Cauca)	7.976	8.267	8.122	+	
Pereira, Mercasa	17.360	17.360	17.360	=	Cúcuta, Cenabastos	8.125	8.444	8.231	+	Cúcuta, Cenabastos	8.125	8.444	8.231	+	
Popayán (Cauca)	16.600	16.724	16.681	=	Cúcuta, La Nueva Sexta	8.056	8.333	8.148	-	Cúcuta, La Nueva Sexta	8.056	8.333	8.148	-	
Tuluá (Valle del Cauca)	15.260	15.400	15.330	=	Ibagué, Plaza La 21	7.436	7.603	7.534	-	Ibagué, Plaza La 21	7.436	7.603	7.534	-	
					Manizales (Caldas)	7.804	7.937	7.892	+	Manizales (Caldas)	7.804	7.937	7.892	+	
					Medellín, Central					Medellín, Central					
Chocolate dulce					Mayorista de Antioquia	7.540	7.672	7.628	=	Mayorista de Antioquia	7.540	7.672	7.628	=	
Barranquilla, Barranquillita	9.500	9.760	9.655	+	Medellín, Coomerca	7.672	7.672	7.672	=	Medellín, Coomerca	7.672	7.672	7.672	=	
Barranquilla, Granabastos	8.740	9.010	8.888	+	Medellín, Placita de Flórez	7.619	7.672	7.654	-	Medellín, Placita de Flórez	7.619	7.672	7.654	-	
Bogotá, D. C., Corabastos	7.280	7.600	7.467	+	Medellín, Placita de Flórez	7.619	7.672	7.654	-	Medellín, Placita de Flórez	7.619	7.672	7.654	-	
Bogotá, D. C., Plaza España	7.520	7.718	7.613	-	Cartagena (Córdoba)	10.053	10.159	10.110	+	Cartagena (Córdoba)	10.053	10.159	10.110	+	
Bucaramanga, Centroabastos	7.166	7.400	7.322	=	Neiva, Surabastos	7.672	7.937	7.870	=	Neiva, Surabastos	7.672	7.937	7.870	=	
Bucaramanga, Mercados del centro	7.400	7.600	7.500	+	Palmira (Valle del Cauca)	8.254	8.571	8.466	=	Palmira (Valle del Cauca)	8.254	8.571	8.466	=	
Bucaramanga, Bazaruto	9.600	9.800	9.667	+	Pamplona (Norte de Santander)	7.308	7.692	7.479	+	Pamplona (Norte de Santander)	7.308	7.692	7.479	+	
Cúcuta, Cenabastos	7.840	8.148	7.963	+	Pasto (Nariño)	7.937	8.598	8.157	=	Pasto (Nariño)	7.937	8.598	8.157	=	
Cúcuta, La Nueva Sexta	7.400	8.200	7.840	-	Pereira, Mercasa	7.529	8.027	7.778	=	Pereira, Mercasa	7.529	8.027	7.778	=	
Ibagué, Plaza La 21	7.100	8.400	7.833	-	Popayán (Cauca)	7.989	8.333	8.157	=	Popayán (Cauca)	7.989	8.333	8.157	=	
Montería (Córdoba)	10.000	10.000	10.000	=	Sincelejo (Sucre)	7.564	7.756	7.650	+	Sincelejo (Sucre)	7.564	7.756	7.650	+	
Pamplona (Norte de Santander)	7.800	7.920	7.880	+	Tuluá (Valle del Cauca)	7.870	7.963	7.901	+	Tuluá (Valle del Cauca)	7.870	7.963	7.901	+	
Sincelejo (Sucre)	9.500	10.500	9.933	=	Valledupar, Mercado Nuevo	7.564	7.692	7.607	=	Valledupar, Mercado Nuevo	7.564	7.692	7.607	=	
Valledupar, Mercado Nuevo	8.500	9.000	8.667	=	Villavicencio, CAV	7.937	8.241	8.112	+	Villavicencio, CAV	7.937	8.241	8.112	+	
Villavicencio, CAV	7.600	8.352	8.057	-											
					Gelatina					Gelatina					
Chocolate instantáneo					Barranquilla, Barranquillita	20.031	21.120	20.639	+	Barranquilla, Barranquillita	20.031	21.120	20.639	+	
Cartago (Valle del Cauca)	20.000	21.200	20.600	+	Barranquilla, Granabastos	19.005	21.428	20.382	+	Barranquilla, Granabastos	19.005	21.428	20.382	+	
Medellín, Central					Bogotá, D. C., Corabastos	19.792	21.354	20.660	+	Bogotá, D. C., Corabastos	19.792	21.354	20.660	+	
Mayorista de Antioquia	18.493	18.696	18.628	=	Bogotá, D. C., Paloquemao	19.792	20.313	20.052	+	Bogotá, D. C., Paloquemao	19.792	20.313	20.052	+	
Pereira, Mercasa	21.500	21.500	21.500	=	Bogotá, D. C., Plaza España	19.271	19.956	19.614	+	Bogotá, D. C., Plaza España	19.271	19.956	19.614	+	
					Bucaramanga, Centroabastos	19.271	21.250	20.035	+	Bucaramanga, Centroabastos	19.271	21.250	20.035	+	
Color (bolsita)					Bucaramanga, Mercados del centro	18.229	20.833	19.965	=	Bucaramanga, Mercados del centro	18.229	20.833	19.965	=	
Ibagué, Plaza La 21	22.000	26.000	24.000	=	Cali, La Floresta	9.412	10.000	9.608	+	Cali, La Floresta	9.412	10.000	9.608	+	
Medellín, Central					Cali, Santa Helena	9.559	9.804	9.722	+	Cali, Santa Helena	9.559	9.804	9.722	+	
Mayorista de Antioquia	17.857	18.929	18.294	=	Cali, Siloé	9.706	9.706	9.706	-	Cali, Siloé	9.706	9.706	9.706	-	
Medellín, Coomerca	15.476	15.476	15.476	=	Cartagena, Bazaruto	16.667	18.750	17.448	-	Cartagena, Bazaruto	16.667	18.750	17.448	-	
Medellín, Placita de Flórez	15.238	15.476	15.397	-	Cúcuta, Cenabastos	20.052	21.797	20.720	+	Cúcuta, Cenabastos	20.052	21.797	20.720	+	
Neiva, Surabastos	9.500	9.500	9.500	=	Cúcuta, La Nueva Sexta	19.531	19.792	19.705	=	Cúcuta, La Nueva Sexta	19.531	19.792	19.705	=	
					Ibagué, Plaza La 21	18.958	21.075	19.942	-	Ibagué, Plaza La 21	18.958	21.075	19.942	-	
Fécula de maíz					Manizales (Caldas)	19.271	20.000	19.688	=	Manizales (Caldas)	19.271	20.000	19.688	=	
Barranquilla, Barranquillita	12.778	13.403	13.073	=	Medellín, Central					Medellín, Central					
Barranquilla, Granabastos	11.436	13.194	12.484	-	Mayorista de Antioquia	18.750	19.271	18.924	=	Mayorista de Antioquia	18.750	19.271	18.924	=	
Bogotá, D. C., Corabastos	11.711	12.500	12.007	-	Neiva, Surabastos	20.313	21.250	20.911	=	Neiva, Surabastos	20.313	21.250	20.911	=	
Bucaramanga, Centroabastos	12.796	13.421	13.169	-	Palmira (Valle del Cauca)	20.000	20.000	20.000	=	Palmira (Valle del Cauca)	20.000	20.000	20.000	=	

**Cuadro 8. Mercados mayoristas. Precios de venta de productos procesados (continuación)
2014 (19 al 25 de julio)**

Productos y mercados	Pesos por kilogramo			Tendencia	Productos y mercados	Pesos por kilogramo			Tendencia
	Mínimo	Máximo	Medio			Mínimo	Máximo	Medio	
Gelatina (continuación)					Jugo instantáneo (sobre) (continuación)				
Pamplona (Norte de Santander)	19.271	19.792	19.444	-	Barranquilla, Granabastos	23.056	23.889	23.611	+
Pasto (Nariño)	8.088	8.578	8.333	=	Bogotá, D. C., Corabastos	28.333	28.333	28.333	=
Pereira, Mercasa	9.118	9.118	9.118	=	Bogotá, D. C., Paloquemao	30.000	31.667	30.556	-
Popayán (Cauca)	19.375	20.313	19.826	+	Bogotá, D. C., Plaza España	28.167	28.333	28.278	-
Tuluá (Valle del Cauca)	19.271	20.365	19.878	=	Buenaventura (Valle del Cauca)	28.333	28.867	28.511	=
Valledupar, Mercado Nuevo	19.792	22.396	20.660	=	Cali, La Floresta	28.000	28.333	28.222	=
Harina de trigo					Lomitos de atún en lata				
Armenia, Mercar	1.568	1.588	1.578	=	Armenia, Mercar	12.868	13.235	13.051	+
Barranquilla, Barranquillita	1.104	1.180	1.141	=	Barranquilla, Barranquillita	14.719	15.297	15.039	+
Barranquilla, Granabastos	1.112	1.200	1.164	=	Barranquilla, Granabastos	14.606	15.489	15.212	+
Bogotá, D. C., Corabastos	1.360	1.400	1.380	+	Bogotá, D. C., Corabastos	12.500	12.990	12.704	+
Bogotá, D. C., Paloquemao	1.480	1.500	1.493	+	Bogotá, D. C., Plaza España	12.542	13.064	12.803	+
Bogotá, D. C., Plaza España	1.416	1.460	1.433	-	Bucaramanga, Centroabastos	15.987	16.757	16.350	-
Bucaramanga, Centroabastos	1.720	1.888	1.789	-	Bucaramanga, Mercados del centro	16.824	18.125	17.474	=
Bucaramanga, Mercados del centro	1.744	1.840	1.788	+	Buenaventura (Valle del Cauca)	17.600	18.452	18.089	=
Buenaventura (Valle del Cauca)	1.360	1.400	1.373	=	Cali, Santa Helena	13.480	13.725	13.562	+
Cali, La Floresta	2.160	2.240	2.213	=	Cali, Siloé	11.765	12.500	12.132	+
Cali, Santa Helena	2.120	2.160	2.147	-	Cartagena, Bazurto	14.719	15.285	14.983	=
Cali, Siloé	2.200	2.240	2.220	=	Cartago (Valle del Cauca)	18.571	19.167	18.869	+
Cartagena, Bazurto	1.200	1.240	1.220	=	Cúcuta, Cenabastos	12.255	12.647	12.386	=
Cúcuta, Cenabastos	1.400	1.460	1.437	=	Cúcuta, La Nueva Sexta	12.255	12.255	12.255	=
Cúcuta, La Nueva Sexta	1.500	1.600	1.533	=	Manizales (Caldas)	18.571	18.810	18.690	=
Ibagué, Plaza La 21	1.544	1.648	1.589	-	Medellín, Central				
Manizales (Caldas)	1.360	1.440	1.400	=	Mayorista de Antioquia	12.010	12.377	12.173	=
Medellín, Central					Medellín, Coomerca	15.564	15.809	15.686	=
Mayorista de Antioquia	2.240	2.304	2.261	=	Montería (Córdoba)	17.157	17.157	17.157	-
Medellín, Coomerca	2.200	2.240	2.220	=	Neiva, Surabastos	10.588	10.588	10.588	=
Medellín, Placita de Flórez	2.200	2.240	2.227	=	Palmira (Valle del Cauca)	12.353	13.235	12.819	=
Montería (Córdoba)	1.200	1.240	1.213	=	Pamplona (Norte de Santander)	12.745	12.990	12.908	-
Neiva, Surabastos	1.320	1.360	1.340	=	Popayán (Cauca)	15.833	16.429	16.071	+
Palmira (Valle del Cauca)	2.240	2.240	2.240	=	Tuluá (Valle del Cauca)	12.647	13.088	12.868	=
Pamplona (Norte de Santander)	1.400	1.500	1.467	-	Villavicencio, CAV	12.868	13.113	12.960	+
Pasto (Nariño)	1.280	1.400	1.333	=	Manteca				
Pereira, Mercasa	2.256	2.540	2.368	=	Armenia, Mercar	2.970	3.200	3.102	+
Popayán (Cauca)	1.264	1.320	1.299	-	Bogotá, D. C., Corabastos	4.200	4.380	4.260	+
Sincelejo (Sucre)	1.080	1.130	1.103	=	Bogotá, D. C., Plaza España	3.900	4.100	4.000	+
Tuluá (Valle del Cauca)	1.328	1.360	1.344	=	Bucaramanga, Centroabastos	3.520	4.000	3.813	+
Valledupar, Mercado Nuevo	1.750	1.750	1.750	=	Bucaramanga, Mercados del centro	4.400	4.860	4.653	=
Villavicencio, CAV	2.400	2.480	2.440	+	Buenaventura (Valle del Cauca)	2.750	3.100	2.917	-
Harina precocida de maíz					Margarina				
Armenia, Mercar	2.300	2.317	2.308	+	Armenia, Mercar	9.020	9.430	9.283	+
Barranquilla, Barranquillita	1.625	1.733	1.683	-	Barranquilla, Barranquillita	9.583	10.833	10.208	=
Barranquilla, Granabastos	1.649	1.767	1.683	-	Barranquilla, Granabastos	9.800	10.417	10.038	-
Bogotá, D. C., Corabastos	2.360	2.440	2.400	+	Bogotá, D. C., Corabastos	8.100	8.400	8.250	+
Bogotá, D. C., Paloquemao	2.560	2.640	2.587	=	Bucaramanga, Centroabastos	9.000	9.200	9.090	+
Bogotá, D. C., Plaza España	2.341	2.417	2.380	-	Bucaramanga, Mercados del centro	9.000	9.000	9.000	=
Bucaramanga, Centroabastos	1.776	1.800	1.792	-	Buenaventura (Valle del Cauca)	13.800	14.200	13.967	+
Bucaramanga, Mercados del centro	1.760	1.840	1.792	=	Cali, La Floresta	13.000	13.200	13.067	=
Buenaventura (Valle del Cauca)	2.240	2.320	2.291	-	Cali, Santa Helena	13.000	13.000	13.000	+
Cali, La Floresta	1.917	2.000	1.972	=	Cali, Siloé	13.800	13.800	13.800	=
Cali, Santa Helena	2.200	2.240	2.227	+	Cartago (Valle del Cauca)	9.050	9.120	9.085	+
Cali, Siloé	2.083	2.083	2.083	+	Ibagué, Plaza La 21	5.200	5.500	5.350	=
Cartagena, Bazurto	2.583	2.667	2.639	+					
Cartago (Valle del Cauca)	2.528	2.560	2.544	+					
Cúcuta, Cenabastos	1.525	1.600	1.550	=					
Cúcuta, La Nueva Sexta	1.500	1.600	1.533	=					
Ibagué, Plaza La 21	1.560	1.720	1.627	-					
Manizales (Caldas)	2.208	2.333	2.292	=					
Montería (Córdoba)	1.167	1.208	1.181	=					
Neiva, Surabastos	2.333	2.500	2.417	+					
Palmira (Valle del Cauca)	2.000	2.083	2.056	+					
Pamplona (Norte de Santander)	1.500	1.500	1.500	=					
Pasto (Nariño)	1.750	1.875	1.819	=					
Pereira, Mercasa	2.188	2.400	2.294	=					
Popayán (Cauca)	1.760	1.760	1.760	-					
Sincelejo (Sucre)	2.292	2.375	2.333	=					
Valledupar, Mercado Nuevo	1.667	1.708	1.681	-					
Villavicencio, CAV	2.240	2.400	2.300	+					
Jugo de frutas									
Barranquilla, Barranquillita	4.938	5.411	5.087	-					
Barranquilla, Granabastos	4.961	5.248	5.116	+					
Bucaramanga, Centroabastos	4.942	5.039	5.006	=					
Bucaramanga, Mercados del centro	5.000	5.039	5.019	=					
Cartagena, Bazurto	4.961	5.039	5.000	=					
Sincelejo (Sucre)	4.884	5.008	4.951	=					
Valledupar, Mercado Nuevo	4.961	5.271	5.116	=					
Jugo instantáneo (sobre)									
Barranquilla, Barranquillita	22.583	23.750	23.181	=					

**Cuadro 8. Mercados mayoristas. Precios de venta de productos procesados (continuación)
2014 (19 al 25 de julio)**

Productos y mercados	Pesos por kilogramo				Tenden- cia	Productos y mercados	Pesos por kilogramo				Tenden- cia
	Mínimo	Máximo	Medio				Mínimo	Máximo	Medio		
Margarina (continuación)						Panela redonda morena (continuación)					
Manizales (Caldas)	8.800	9.200	9.000	=		Caparrapi (Cundinamarca)	1.200	1.200	1.200	=	
Medellín, Central						Cartago (Valle del Cauca)	2.146	2.167	2.156	=	
Mayorista de Antioquia	9.200	9.670	9.457	=		Manizales (Caldas)	1.583	1.750	1.667	=	
Medellín, Coomerca	9.000	9.200	9.100	=		Medellín, Central					
Medellín, Placita de Flórez	9.200	9.300	9.233	+		Mayorista de Antioquia	1.417	1.458	1.444	=	
Neiva, Surabastos	6.000	6.000	6.000	=		Medellín, Coomerca	1.458	1.500	1.490	=	
Palmira (Valle del Cauca)	12.800	12.800	12.800	=		Medellín, Placita de Flórez	1.354	1.458	1.410	-	
Pamplona (Norte de Santander)	6.200	6.400	6.333	+		Montería (Córdoba)	1.800	1.800	1.800	=	
Popayán (Cauca)	12.900	13.000	12.967	=		Palmira (Valle del Cauca)	2.083	2.167	2.125	+	
Tuluá (Valle del Cauca)	11.600	11.800	11.700	=		Sonsón (Antioquia)	1.458	1.510	1.476	+	
						Tuluá (Valle del Cauca)	2.083	2.125	2.104	+	
						Yarumal (Antioquia)	1.208	1.208	1.208	-	
Mayonesa doy pack						Papa frita					
Bogotá, D. C., Corabastos	13.333	14.167	13.750	+		Bogotá, D. C., Plaza España	3.256	3.333	3.295	=	
Bogotá, D. C., Plaza España	14.167	15.250	14.785	-							
Bucaramanga, Centroabastos	15.000	16.250	15.625	-		Pastas alimenticias					
Bucaramanga, Mercados del centro	13.792	17.000	15.396	n.d.		Armenia, Mercar	4.240	4.658	4.466	=	
Buenaventura (Valle del Cauca)	11.400	11.563	11.494	+		Barranquilla, Barranquillita	3.967	4.303	4.109	-	
Cali, La Floresta	13.500	16.000	14.708	=		Barranquilla, Granabastos	3.742	4.200	4.023	-	
Cali, Santa Helena	15.417	15.833	15.556	+		Bogotá, D. C., Corabastos	4.333	4.583	4.469	+	
Cali, Siloé	13.750	15.000	14.458	=		Bogotá, D. C., Paloquemao	4.833	5.000	4.944	+	
Cartagena, Bazurto	11.667	12.083	11.944	+		Bogotá, D. C., Plaza España	4.667	4.833	4.770	-	
Ibagué, Plaza La 21	9.000	10.500	9.833	=		Bucaramanga, Centroabastos	3.320	3.440	3.400	-	
Medellín, Central						Bucaramanga, Mercados del centro	3.360	3.520	3.413	=	
Mayorista de Antioquia	10.883	11.333	11.183	=		Buenaventura (Valle del Cauca)	4.500	4.750	4.611	-	
Neiva, Surabastos	11.842	11.842	11.842	=		Cali, La Floresta	4.800	4.800	4.800	=	
Palmira (Valle del Cauca)	13.000	13.750	13.500	=		Cali, Santa Helena	4.500	4.500	4.500	-	
Pasto (Nariño)	13.229	14.583	13.830	=		Cali, Siloé	4.400	4.800	4.600	=	
Popayán (Cauca)	13.854	15.417	14.715	=		Cartagena, Bazurto	2.667	2.667	2.667	-	
Tuluá (Valle del Cauca)	13.750	14.250	13.948	=		Cúcuta, La Nueva Sexta	2.667	2.917	2.778	=	
Valledupar, Mercado Nuevo	14.792	15.625	15.139	=		Ibagué, Plaza La 21	4.417	4.800	4.628	=	
Villavicencio, CAV	12.792	14.375	13.667	-		Manizales (Caldas)	4.233	4.500	4.411	=	
Mostaza doy pack						Medellín, Central					
Cartagena, Bazurto	11.250	12.083	11.667	=		Mayorista de Antioquia	4.333	4.583	4.472	=	
						Medellín, Coomerca	4.500	4.583	4.521	=	
Panela cuadrada blanca						Medellín, Placita de Flórez	4.500	4.600	4.561	-	
Barranquilla, Barranquillita	1.450	1.700	1.556	+		Montería (Córdoba)	2.560	2.560	2.560	=	
Barranquilla, Granabastos	1.600	1.650	1.620	-		Neiva, Surabastos	4.640	4.800	4.680	-	
Bucaramanga, Centroabastos	1.686	1.971	1.814	+		Pamplona (Norte de Santander)	2.667	2.750	2.694	+	
Bucaramanga, Mercados del centro	1.600	2.000	1.790	=		Pasto (Nariño)	4.583	4.750	4.667	=	
Cartagena, Bazurto	1.071	1.214	1.143	-		Popayán (Cauca)	4.167	4.333	4.278	-	
Charalá (Santander)	1.313	1.375	1.344	=		Tuluá (Valle del Cauca)	4.200	4.333	4.278	=	
Güepsa (Santander)	1.300	1.300	1.300	+		Valledupar, Mercado Nuevo	2.400	2.480	2.453	+	
Ibagué, Plaza La 21	1.556	1.597	1.576	-		Villavicencio, CAV	4.320	4.608	4.432	+	
Medellín, Central						Sal yodada					
Mayorista de Antioquia	1.600	2.167	1.876	+		Armenia, Mercar	752	792	774	-	
Monquirá (Boyacá)	1.250	1.250	1.250	=		Barranquilla, Barranquillita	620	820	727	=	
San Gil (Santander)	1.200	1.250	1.225	=		Barranquilla, Granabastos	774	800	785	=	
Santana (Boyacá)	1.299	1.350	1.325	+		Bogotá, D. C., Corabastos	550	600	570	-	
Sincelejo (Sucre)	1.086	1.143	1.114	-		Bogotá, D. C., Paloquemao	640	660	650	-	
Tunja (Boyacá)	1.500	1.563	1.531	=		Bogotá, D. C., Plaza España	775	800	788	=	
Valledupar, Mercado Nuevo	1.833	1.889	1.852	+		Bucaramanga, Mercados del centro	775	850	807	=	
Vélez (Santander)	1.200	1.200	1.200	=		Buenaventura (Valle del Cauca)	508	528	519	+	
						Cali, La Floresta	800	864	821	=	
Panela cuadrada morena						Cali, Santa Helena	800	800	800	-	
Bogotá, D. C., Corabastos	1.700	1.800	1.753	+		Cali, Siloé	840	864	852	=	
Bogotá, D. C., Paloquemao	1.750	1.850	1.800	-		Cartagena, Bazurto	440	480	460	=	
Bogotá, D. C., Plaza España	1.500	1.550	1.532	-		Cartago (Valle del Cauca)	800	800	800	=	
Bucaramanga, Centroabastos	1.637	1.800	1.701	-		Cúcuta, La Nueva Sexta	600	640	613	=	
Bucaramanga, Mercados del centro	1.698	1.733	1.710	-		Ibagué, Plaza La 21	776	800	792	+	
Caparrapi (Cundinamarca)	1.300	1.300	1.300	=		Manizales (Caldas)	800	800	800	=	
Charalá (Santander)	1.188	1.250	1.219	=		Medellín, Central					
Cúcuta, Cenabastos	1.587	1.687	1.637	=		Mayorista de Antioquia	824	840	835	=	
Cúcuta, La Nueva Sexta	1.587	1.687	1.637	+		Medellín, Placita de Flórez	796	840	812	-	
Medellín, Central						Neiva, Surabastos	800	800	800	=	
Mayorista de Antioquia	2.042	2.083	2.056	+		Palmira (Valle del Cauca)	784	800	795	=	
Montería (Córdoba)	1.571	1.714	1.619	-		Pamplona (Norte de Santander)	750	800	775	=	
Neiva, Surabastos	1.800	1.840	1.830	=		Pasto (Nariño)	714	714	714	=	
Nocaima (Cundinamarca)	1.300	1.330	1.315	+		Popayán (Cauca)	744	792	768	-	
Pasto (Nariño)	1.400	1.440	1.413	=		Sincelejo (Sucre)	768	800	781	=	
Popayán (Cauca)	1.333	1.417	1.361	-		Tuluá (Valle del Cauca)	768	800	784	=	
San Gil (Santander)	1.200	1.250	1.225	=		Tunja (Boyacá)	600	640	620	=	
Tuluá (Valle del Cauca)	2.250	2.292	2.271	=		Valledupar, Mercado Nuevo	840	840	840	=	
Villavicencio, CAV	1.700	1.800	1.733	+		Villavicencio, CAV	725	750	744	=	
Villeta (Cundinamarca)	1.250	1.400	1.294	+							
Panela redonda morena						Salsa de tomate doy pack					
Armenia, Mercar	2.042	2.083	2.063	=		Armenia, Mercar	12.750	13.542	13.069	=	
Buenaventura (Valle del Cauca)	1.208	1.321	1.274	=		Bogotá, D. C., Corabastos	12.042	12.771	12.507	+	
Cali, La Floresta	2.600	2.750	2.683	+		Bogotá, D. C., Plaza España	13.229	13.750	13.490	+	
Cali, Santa Helena	1.417	2.600	2.000	-							
Cali, Siloé	2.750	2.800	2.775	+							

Cuadro 8. Mercados mayoristas. Precios de venta de productos procesados (conclusión) 2014 (19 al 25 de julio)

Productos y mercados	Pesos por kilogramo			Tendencia	Productos y mercados	Pesos por kilogramo			Tendencia
	Mínimo	Máximo	Medio			Mínimo	Máximo	Medio	
Salsa de tomate doy pack (continuación)					Sardinas en lata (continuación)				
Bucaramanga, Centroabastos	11.208	13.500	12.323	+	Cali, Santa Helena	5.833	5.882	5.866	+
Buenaventura (Valle del Cauca)	8.958	9.150	9.022	-	Cali, Siloé	4.941	4.941	4.941	=
Cali, La Floresta	11.250	13.500	12.413	=	Cartagena, Bazurto	4.216	4.265	4.240	=
Cali, Santa Helena	12.917	12.917	12.917	-	Cartago (Valle del Cauca)	5.627	5.725	5.676	-
Cali, Siloé	11.750	12.750	12.245	=	Cúcuta, La Nueva Sexta	4.902	5.147	4.984	+
Cartagena, Bazurto	12.708	13.125	12.917	=	Manizales (Caldas)	6.322	6.681	6.501	=
Cartago (Valle del Cauca)	12.604	13.375	12.990	+	Medellín, Central				
Ibagué, Plaza La 21	7.000	8.500	7.833	=	Mayorista de Antioquia	4.559	4.559	4.559	=
Manizales (Caldas)	12.500	12.917	12.691	=	Medellín, Placita de Flórez	4.314	4.363	4.330	n.d.
Medellín, Central					Montería (Córdoba)	4.265	4.314	4.281	-
Mayorista de Antioquia	11.354	12.188	11.806	=	Palmira (Valle del Cauca)	5.294	5.637	5.408	=
Medellín, Coomerca	11.458	11.875	11.667	=	Pamplona (Norte de Santander)	5.147	5.196	5.180	-
Medellín, Placita de Flórez	11.667	12.396	12.049	+	Popayán (Cauca)	4.216	4.328	4.270	=
Montería (Córdoba)	10.333	11.167	10.889	=	Sincelejo (Sucre)	4.216	4.623	4.384	+
Neiva, Surabastos	9.211	9.211	9.211	=	Tuluá (Valle del Cauca)	5.000	5.353	5.170	=
Palmira (Valle del Cauca)	11.250	12.000	11.458	=	Sopa de pollo (caja)				
Pasto (Nariño)	11.750	14.375	13.045	=	Bogotá, D. C., Corabastos	32.764	34.188	33.405	+
Popayán (Cauca)	10.771	13.010	12.002	=	Bogotá, D. C., Paloquemao	33.476	34.188	33.832	-
Sincelejo (Sucre)	13.000	13.000	13.000	=	Bogotá, D. C., Plaza España	33.832	34.900	34.307	-
Tuluá (Valle del Cauca)	12.396	12.500	12.465	=	Vinagre				
Valledupar, Mercado Nuevo	13.229	13.958	13.576	=	Barranquilla, Barranquillita	1.080	1.458	1.253	=
Villavicencio, CAV	11.563	13.542	12.630	-	Barranquilla, Granabastos	1.254	1.324	1.294	+
Sardinas en lata					Bucaramanga, Centroabastos	1.667	2.125	1.875	=
Armenia, Mercar	4.990	5.196	5.111	-	Bucaramanga, Mercados del centro	1.833	2.342	2.088	=
Barranquilla, Barranquillita	4.527	4.549	4.535	+	Cartagena, Bazurto	2.000	2.042	2.010	-
Barranquilla, Granabastos	4.324	4.569	4.477	+	Cúcuta, Cenabastos	1.333	1.500	1.444	=
Bogotá, D. C., Corabastos	4.902	5.147	5.016	-	Cúcuta, La Nueva Sexta	1.417	1.417	1.417	=
Bogotá, D. C., Plaza España	5.000	5.221	5.140	+	Pamplona (Norte de Santander)	1.500	1.667	1.611	-
Buenaventura (Valle del Cauca)	4.412	4.482	4.452	=	Sincelejo (Sucre)	1.975	2.167	2.047	=
Cali, La Floresta	5.647	5.765	5.725	-	Valledupar, Mercado Nuevo	1.583	1.667	1.639	=

Tendencias:

- (---) Variación mayor al -20 %
- (--) Variación entre -10 % y -20 %
- (-) Variación entre 0 % y -10 %

(=) Variación igual a 0 %

(+) Variación entre 0 % y 10 %

(+ +) Variación entre 10 % y 20 %

(+++) Variación mayor al 20 %

(n.d.) No determinado

Precios de la panela

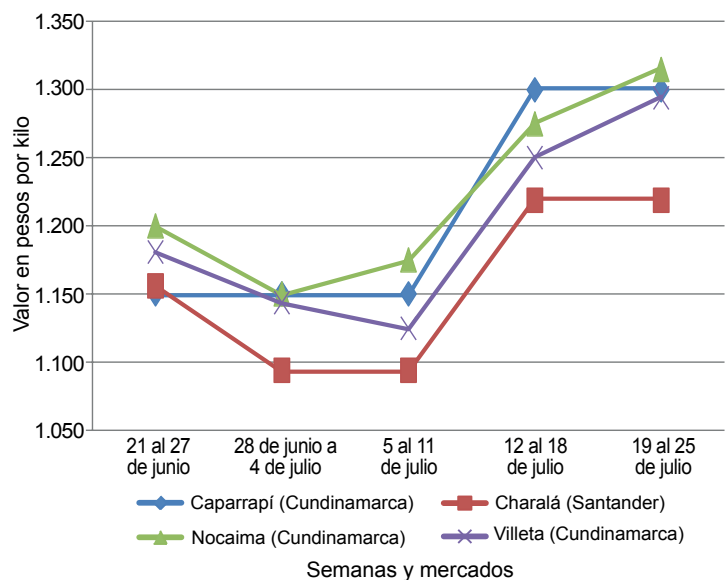
Durante la presente semana en Santana (Boyacá) se incrementó el precio de la panela cuadrada blanca. El mercado comenzó tarde ante la demora tanto de productores como de comerciantes. Llegó producto desde Togúí, Santana (Boyacá) y Gámbita (Santander), aunque en poca cantidad. Los compradores arribaron desde Barbosa, Vélez, Güepsa, Socorro, San Gil (Santander) y Monquirá (Boyacá); la panela se vendió toda. El kilo se vendió a \$1.325; 1,92 % más que la semana anterior.

Tabla 2. Precios por kilo de la panela cuadrada blanca 2014 (21 de junio al 25 de julio)

Mercados	Junio	28 de junio al 4 de julio	Julio		
	21 al 27		5 al 11	12 al 18	19 al 25
Charalá (Santander)	1.281	1.219	1.219	1.344	1.344
Güepsa (Santander)	1.150	1.150	1.150	1.225	1.300
Monquirá (Boyacá)	1.225	1.200	1.300	1.250	1.250
San Gil (Santander)	1.125	1.175	1.175	1.225	1.225
Santana (Boyacá)	1.225	1.225	1.200	1.300	1.325
Vélez (Santander)	1.145	1.100	1.150	1.200	1.200

Fuente: SIPSA-DANE. Cálculos: DANE.

Gráfico 8. Comportamiento del precio de la panela cuadrada morena 2014 (21 de junio al 25 de julio)



Fuente: SIPSA-DANE.



Asimismo, en Güepsa (Santander) el precio de la panela subió porque no hubo muchas molineras en las diferentes veredas del municipio. Llegaron compradores de Vélez, Barbosa, Güepsa (Santander) y Santana (Boyacá), quienes compraron toda la panela que salió. En el caso de la panela cuadrada blanca se ofreció el kilo a \$1.300; 6,12% más que la semana anterior.

Por otro lado, en San Gil (Santander) hubo estabilidad en el precio de la panela. Al mercado llegó la misma cantidad de productores que la semana anterior; se evidenciaron pocas molineras en los municipios de Valle de San José, Ocamonte, Socorro, Charalá y Mogotes (Santander), pero llegó producto venezolano. El kilo de panela morena se negoció a \$1.225.

Tabla 3. Precios por kilo de la panela cuadrada morena 2014 (21 de junio al 25 de julio)

Mercados	Junio	28 de junio al 4 de julio	Julio		
	21 al 27		5 al 11	12 al 18	19 al 25
Caparrapí (Cundinamarca)	1.150	1.150	1.150	1.300	1.300
Charalá (Santander)	1.156	1.094	1.094	1.219	1.219
Nocaima (Cundinamarca)	1.200	1.150	1.175	1.275	1.315
San Gil (Santander)	1.125	1.175	1.175	1.225	1.225
Villeta (Cundinamarca)	1.181	1.144	1.125	1.250	1.294

Fuente: SIPSA-DANE. Cálculos: DANE.

En Vélez (Santander) también hubo estabilidad en las cotizaciones, respecto a la semana anterior. Llegó panela desde Chipatá y La Paz (Santander), y los comerciantes vinieron desde Vélez, Chipatá (Santander), Santana y Barbosa (Boyacá). El kilo de panela cuadrada blanca se negoció a \$1.200.

Del mismo modo, se observó estabilidad en el precio de la panela en Charalá (Santander), pues se realizó casi el mismo número de molineras que la semana

anterior en los municipios de Páramo, Ocamonte, Coromoro, Sincelada y Encino (Santander), a lo que se sumó la poca cantidad de compradores.

Por otra parte, en el municipio de Villeta (Cundinamarca) la comercialización de panela se destacó por la menor oferta, ya que los productores procesaron menor cantidad, a lo que se sumó el ingreso de producto desde Santander. A pesar de lo anterior, el precio subió un 3,52 %; \$1.294 más que la semana anterior.

Asimismo, los precios de la panela en el municipio de Nocaima, en Cundinamarca, subieron en relación con la semana anterior. Esta situación obedeció a la menor oferta, ya que los productores recolectaron y procesaron menor cantidad de caña ante los bajos precios de semanas anteriores. A lo anterior se sumó el ingreso de producto desde Santander. Allí el kilo de panela cuadrada morena se ofreció a \$1.315, lo que representó un alza del 3,14 %.

Tabla 4. Precios por kilo de la panela redonda morena 2014 (21 de junio al 25 de julio)

Mercados	Junio	28 de junio al 4 de julio	Julio		
	21 al 27		5 al 11	12 al 18	19 al 25
Caparrapí (Cundinamarca)	1.000	1.000	1.000	1.200	1.200

Fuente: SIPSA-DANE. Cálculos: DANE.

Por último, en Caparrapí (Cundinamarca) hubo estabilidad en las cotizaciones de la panela, tanto redonda como cuadrada. Hubo una reducción en el abastecimiento por la celebración de las festividades de la Virgen del Carmen, especialmente desde las veredas de Dinde, Otumbe, San Carlos y San Cayetano, pero también se redujo la demanda. De esta forma, el kilo de la panela redonda se negoció a \$1.200 y el de la cuadrada a \$1.300.