

## Comportamiento de los precios

### Aumentaron los precios de los tubérculos



Fuente: DANE.

El Departamento Administrativo Nacional de Estadística (DANE), por medio del Sistema de Información de Precios y Abastecimiento del Sector Agropecuario (SIPSA), comunicó que durante la semana del 19 al 25 de abril de 2014 se registró un aumento en las cotizaciones de los tubérculos y las hortalizas; sin embargo, se redujeron las de las frutas.

Aumentaron los precios mayoristas de las papas única, suprema, única, parda pastusa, nevada, R-12 y criolla limpia. En el caso de la papa parda pastusa se redujo la oferta procedente desde el altiplano cundiboyacense, donde están terminando las cosechas. También se incrementaron las cotizaciones del plátano hartón verde y la yuca criolla.

En el grupo de las hortalizas y verduras, se observó el alza de las cotizaciones del chócolo mazorca, la cebolla cabezona blanca, el pepino cohombro, la zanahoria y la remolacha. El aumento de los precios de la cebolla cabezona blanca, por ejemplo, obedeció a la reducción en la oferta procedente de Boyacá y Nariño.

En cambio, se redujeron las cotizaciones de la frutas, principalmente del maracuyá, el aguacate papelillo, la papaya Maradol, la patilla, la guayaba pera, el aguacate común y la fresa. Para la papaya, aumentó la producción en Cesar, Valle del Cauca y Huila, lo que generó la caída del precio.

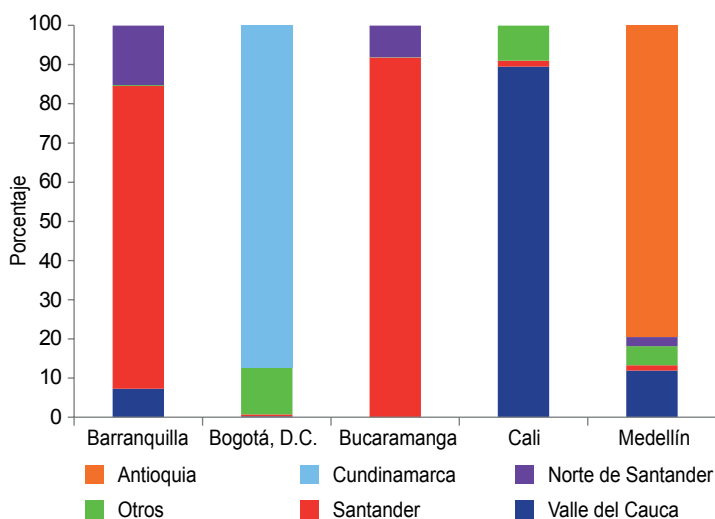
## Informe de contexto

### Comportamiento de los precios mayoristas el pimentón

En el país el cultivo del pimentón se concentra en unas pocas zonas, como lo son Valle del Cauca, Antioquia, Santander y Cundinamarca. Aunque es normal que se produzca en otros departamentos, como Cauca, Huila o Norte de Santander, donde se están adelantando proyectos productivos por parte de las comunidades allí asentadas.

Tradicionalmente, los comerciantes mayoristas consideran que el pimentón procedente del Valle del Cauca es el de mejor calidad, pues allí se cuenta con tecnificación en los cultivos, lo que hace que el producto que de allí procede tenga unas características específicas. Sin embargo, con el tiempo se han ido tecnificando los cultivos en otras regiones, lo que ha hecho que la diferencia entre precios según la procedencia no sea tan marcada.

**Gráfico 1. Procedencias del pimentón que llega a las principales ciudades**



Fuente: DANE-SIPSA. Cálculos: SIPSA.

CONTENIDO	pág.	pág.	
Comportamiento de los precios	1	Verduras y hortalizas	5
Informe de contexto	1	Frutas frescas	13
Indicador de abastecimiento	3	Tubérculos, raíces y plátanos	23
Lo que más sube, lo que más baja	4	Granos, carnes y procesados	27

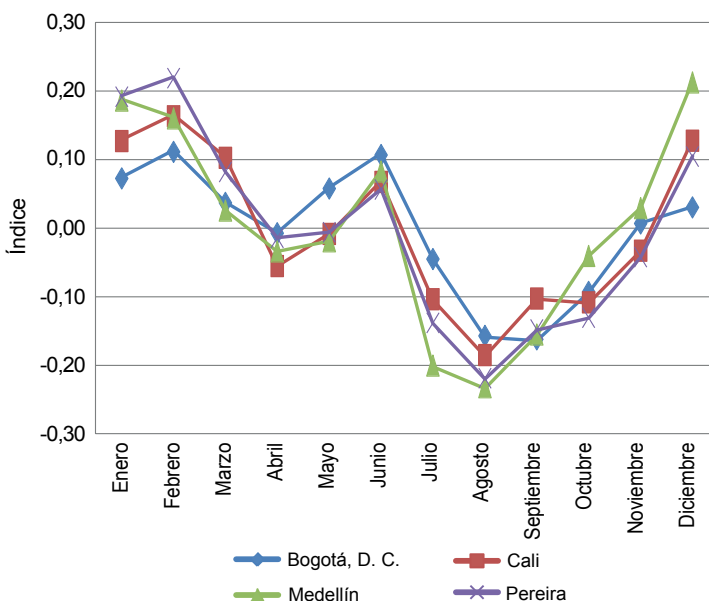
El pimentón que llega a los mercados es básicamente regional. De esta forma, a Bucaramanga el 92 % del producto llega desde Santander, especialmente de los municipios de Los Santos, Lebrija y Girón, y el 8% restante desde Ábrego.

A Medellín, por su parte, ingresa pimentón principalmente desde Antioquia, en un 80%; del Valle del Cauca en un 12%, y el restante porcentaje llega de otros departamentos entre los que se encuentran Santander, Norte de Santander, Caldas y Risaralda. Entre los municipios de Antioquia están Marinilla, Peñol y Salgar, mientras que en Valle del Cauca se destacan La Unión y El Dovio.

A Cali, los municipios de donde más pimentón ingresó fueron La Cumbre, Calima, El Dovio, Candelaria, Palmira, Dagua y Restrepo, en Valle del Cauca, los cuales representan el 90% del total ingresado a la ciudad. Se destaca el abastecimiento de La Cumbre, que representa el 26 % del departamento. A la capital del Valle del Cauca también llega este producto desde Cauca y Nariño, pero en un porcentaje muy bajo.

En Bogotá, por su parte, el 87 % del pimentón llega desde Cundinamarca, y el 12% restante desde otros departamentos. Entre los municipios proveedores en Cundinamarca están Cáqueza, Fómeque, Choachí y Ubaque. Entre los otros municipios proveedores están Tenza, Guateque y Sutamarchán, en Boyacá.

**Gráfico 2. Patrón estacional de los precios mayoristas del pimentón**



Fuente: SIPSA-DANE-Ministerio de Agricultura y Desarrollo Rural.

Por otra parte, en Barranquilla, el abastecimiento se da desde Santander y Norte de Santander en un 92 %, destacándose los municipios de Bucaramanga y Ocaña. También llega, en menor medida, desde La Unión (Valle del Cauca) y Sitionuevo (Magdalena).

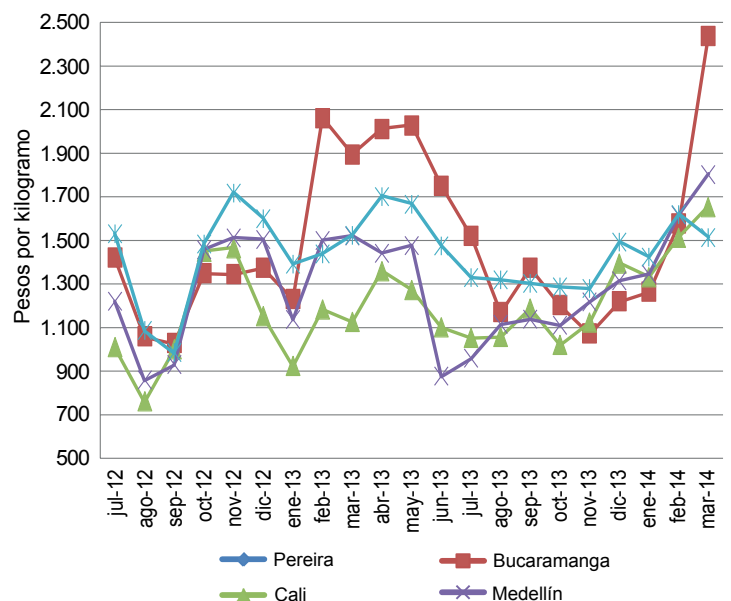
Es importante anotar que el producto antioqueño se utiliza, básicamente, para cubrir la demanda regional; el valluno, por su parte, se distribuye mayoritariamente dentro del mismo departamento, aunque también se direcciona hacia Medellín, Barranquilla, Armenia y Pereira.

El santandereano, por su parte, se destina, en gran medida, para cubrir la demanda regional, y el restante se envía a los mercados de la Costa Atlántica. Igual sucede con el producto de Cundinamarca, el cual es enviado a Bogotá.

En cuanto a los precios, estos están dados por diversos factores como lo son la procedencia del producto, su grado de madurez y su calidad. Así las cosas, en los mercados mayoristas se encuentra pimentón verde o pintón y solo esporádicamente pimentón amarillo o naranja, el cual es considerado un producto gourmet y se comercializa a un mayor precio.

De esta forma, al calcular el patrón estacional de los precios mayoristas del pimentón se encuentran dos particularidades. Por un lado, hay dos períodos de cosecha

**Gráfico 3. Precios mensuales mayoristas del pimentón 2012 (julio) - 2014 (marzo)**



Fuente: SIPSA-DANE-Ministerio de Agricultura y Desarrollo Rural.

marcados, uno en cada semestre del año, siendo el de la segunda parte del año más marcado en cuanto a las alzas y las caídas de los precios. Así las cosas, los precios más bajos se registran entre julio y septiembre, y los mayores incrementos entre septiembre y febrero.

Por otro lado, a pesar de las diferencias en las zonas de producción, el comportamiento de los precios en Bogotá, Medellín, Cali y Pereira tiene la misma tendencia, lo que da una idea de las características de los períodos de producción de esta verdura.

Aun con las particularidades en cuanto a las zonas de procedencia, los precios del pimentón siguen un comportamiento similar en los diferentes mercados. Y, por ejemplo, cuando en una ciudad suben, los de las demás también; aunque en diferentes magnitudes.

A pesar de la cercanía con las zonas productoras, en Bucaramanga, durante buena parte del tiempo entre julio de 2012 y marzo de 2014, los precios estuvieron por encima de los demás mercados. Esta situación se expli-

ca porque allí solo se vende pimentón verde, el cual es un poco más caro que los otros tipos de pimentón, dada su vida útil más larga.

Es importante destacar el alza de los precios entre noviembre de 2012 y marzo de 2014, cuando se dio un crecimiento sostenido. De esta forma, en Bucaramanga el aumento alcanzó el 127 %, en Cali el 47 %, en Pereira el 18 % y en Medellín el 48 %. Esta situación fue ocasionada por la finalización de los períodos de cosecha, especialmente en Valle del Cauca y Santander, a lo que se sumó que las condiciones climáticas generaran una menor cantidad disponible de producto de primera calidad.

En general, se puede afirmar que las principales zonas productoras de pimentón en el país se ubican en Antioquia, Valle del Cauca, Santander y Cundinamarca. Allí hay dos períodos marcados de cosecha (uno en cada semestre), entre los meses de febrero y abril, y de junio a agosto. También se encontró que el período de precios más altos está entre los meses de noviembre y febrero, cuando finalizan las cosechas.

## Indicador de abastecimiento de alimentos

### Cae el abastecimiento de alimentos por Semana Santa

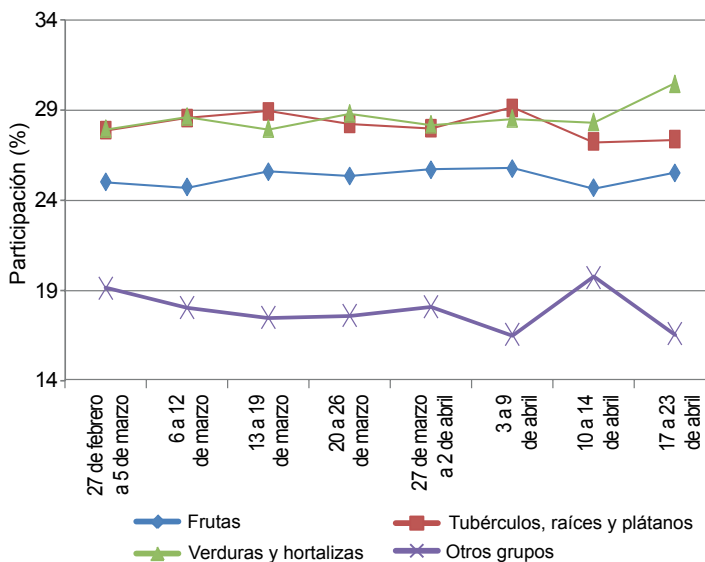
El acopio en los mercados mayoristas de Mercar, Barranquillita, Corabastos, Las Flores, Centroabastos, Cavasa, Santa Helena, Cenabastos, La Nueva Sexta, Central Mayorista de Antioquia, Coomerca, Surabastos, Mercasa y La Central de Abastos de Villavicencio, para las semanas del 10 al 16 de abril y del 17 al 23 de abril, registró un descenso del 39,86 % en relación con el total de los alimentos.

Este descenso en el abastecimiento se debió a un menor ingreso de alimentos en los diferentes mercados donde el SIPSA monitorea información, ya que la mayoría de mercados no operaron los días 17 y 18 de abril, que fueron el jueves y viernes santo. Así, en Villavicencio, el abastecimiento cayó en un 66,55 %; en Barranquilla, fue del 56,17 %; en Pereira, Mercasa, el acopio de alimentos disminuyó en un 45,59 %; en Armenia, Mercar, 43,61 %; en Neiva, Surabastos, descendió un 42,96 %; en Medellín, en la CMA y Coomerca, cayó un 41,98 %; en Cúcuta, Cenabastos y La Nueva Sexta redujeron su oferta en 39,59 %; en Bogotá, en Corabastos y Las Flores, un 39,24 %; en Bucaramanga, en Centroabastos, fue del 37,35 %, y en Cali, en Cavasa y Santa Helena, 22,31 %.

De este modo, en el mercado mayorista de Villavicencio se reportó una menor entrada de verduras y hortalizas, del orden del 78,29 %, donde la cebolla cabezona y las hortalizas

**Gráfico 4. Participación total de los grupos de alimentos que fueron registrados en los mercados Mercar, Barranquillita, Corabastos, Las Flores, Centroabastos, Cavasa, Santa Helena, Cenabastos, La Nueva Sexta, CMA, Coomerca, Surabastos, Mercasa y la Central de Abastos de Villavicencio.**

2013 (27 de febrero al 23 de abril de 2014)



Fuente: SIPSA, Ministerio de Agricultura y Desarrollo Rural-DANE.



de hoja fueron los productos que más incidieron en este comportamiento; en Barranquilla, los tubérculos, raíces y plátanos disminuyeron el abastecimiento en un 59,98 %, a raíz del menor ingreso de ñame y papa única; en el mercado de Mercasa, el grupo de los procesados reportó un descenso del 62,45 %, como resultado de la menor oferta de aceites y maíz amarillo. Respecto a Mercar, igualmente, el grupo de los procesados reportaron los menores inventarios, un 52,79 % menos, por alimentos como el maíz amarillo y la carne de res; en el caso de Surabastos, el grupo de los tubérculos, raíces y plátanos registró una caída del 49,81 % en el acopio, pues se presentó un menor abastecimiento de plátano guineo y papa suprema. En cuanto a la CMA y Coomerca, las frutas frescas disminuyeron su oferta en un 45,13 % ante el menor acopio de aguacate y mora; en Cenabastos y La Nueva Sexta el grupo de los procesados registró un descenso del 69,91 %, donde se identificó una menor oferta de aceites y carne de pollo; en

Corabastos y las Flores, del mismo modo, los procesados fueron la causa del descenso en un 65,10 %, donde la carne de res y el arroz fueron los alimentos con menos ingreso a estos mercados. En Centroabastos, también, se identificó un bajo acopio de alimentos procesados (66,81 %), como resultado de la poca oferta de azúcar y carne de pollo. Por último, en Cavasa y Santa Helena, en Cali, el descenso fue generado por las frutas frescas en un 42,08 %, lo que obedeció a la baja oferta de mango Tommy y tomate de árbol.

Los grupos con mayor participación para la semana comprendida del 17 al 23 de abril, para el acumulado de los mercados, fueron las verduras y hortalizas con un 30,47 %, seguidas por los tubérculos, raíces y plátanos con el 27,41 %, las frutas frescas con un 25,53 % y los «otros grupos», entre los que se encuentran las carnes, los procesados, los granos, los cereales, los lácteos, los huevos y los pescados, con 16,60 %.

## Lo que más sube, lo que más baja

Ciudades	Lo que más sube	Lo que más baja
Barranquilla	Pepino cohombro, remolacha, zanahoria bogotana, pimentón, cebollas junca y cabezona blanca, chócolo mazorca, arveja y frijol verdes en vaina, banano criollo, mora de Castilla, melón Cantalup, naranja común, guayaba pera, papaya Maradol, plátano hartón verde, papas criolla limpia y única, ñame diamante, maíz amarillo trillado.	Habichuela, frijol verde en vaina, ahuyama, brócoli, espinaca, coliflor, tomate Riogrande, berenjena, mango de azúcar, aguacates papelillo y común, maracuyá, queso costeño, panela cuadrada blanca, café molido, carne de res lomo fino, lenteja importada.
Bogotá, D. C.	Tomates chonto y larga vida, pimentón, lechuga Batavia, arveja verde en vaina, cebolla cabezona blanca, pepino de rellenar, brócoli, mango Tommy, limones común y Tahití, guayaba pera, tomate de árbol, granadilla, papas suprema y parda pastusa, plátano hartón verde, harina precocida de maíz.	Habichuela, frijol verde cargamanto, zanahoria, cebolla junca Aquitania, apio, mango de azúcar, feijoa, uchuva, banano criollo, arracacha amarilla, papa criolla sucia y limpia, yuca llanera, queso costeño, café molido, harina de trigo.
Bucaramanga	Pepino cohombro, tomate Riogrande, remolacha, coliflor, brócoli, ahuyama, cebolla cabezona blanca, pimentón, lechuga Batavia, habichuela, mora de Castilla, uva Isabela, tomate de árbol, mango Tommy, uva red globe nacional, limones común y Tahití, lulo, papas suprema, parda pastusa y única, yuca criolla, carne de res lomo fino.	Cebolla junca, acelga, repollo blanco, frijol verde en vaina, espinaca, zanahoria, melón Cantalup, maracuyá, uchuva, aguacate común, guanábana, fresa, tangelo, pera y durazno nacionales, papaya Maradol, papa criolla limpia, arracacha amarilla, huevos rojos, bagre rayado entero fresco, alas de pollo sin costillar.
Cali	Frijol verde cargamanto, zanahoria, tomates larga vida y chonto, repollo morado, chócolo mazorca, remolacha bogotana, mango Tommy, tomate de árbol, mandarinas arrayana y Oneco, limón Tahití, uvas red globe nacional e Isabela, granadilla, papas criolla limpia, nevada, parda pastusa, capira, suprema y única, queso campesino, bagre rayado entero congelado.	Pepino cohombro, lechuga Batavia, brócoli, pimentón, repollo blanco valluno, cebolla, arveja verde en vaina, maracuyá, guayaba pera, guanábana, kiwi, patilla, papaya Maradol, piña gold, manzana roja importada, arracacha amarilla, arroz de primera, queso Caquetá, bocachico importado congelado, tilapia roja entera congelada.
Cartagena	Zanahoria bogotana, chócolo mazorca, remolacha, cebolla junca, pepino cohombro, pimentón, mora de Castilla, naranja y guayaba comunes, melón Cantalup, yuca criolla, papas única y criolla limpia, plátano hartón verde.	Habichuela, lechuga Batavia, cebollas cabezonas blanca y roja peruana, ahuyama, guayaba pera, mango de azúcar, mandarina común, pera importada, aguacate común, pierna pernil con rabadilla, mojarra lora y tilapia roja enteras frescas.
Cúcuta	Cebolla cabezona blanca, arveja verde en vaina, zanahoria, pepino cohombro, berenjena, repollo verde regional, mora de Castilla, naranja común, maracuyá, limones Tahití y común, melón Cantalup, curuba larga, banano criollo, papas parda pastusa, suprema y única, carne de cerdo cabeza de lomo y tocino papada, lenteja importada.	Frijol verde en vaina, chócolo mazorca, habichuela, tomate Riogrande, brócoli, coliflor, lechuga Batavia, pimentón, mango Tommy, fresa, manzana roja importada, papaya Maradol, uchuva, papa criolla limpia, arracacha amarilla, yuca criolla, bocachico importado congelado, bagre rayado entero fresco.
Medellín	Remolacha, tomates chonto y larga vida, repollos blanco y morado, frijol verde cargamanto, zanahoria, pepino cohombro, lechuga Batavia, limones común y Tahití, piña manzana, uva Isabela, naranja Valencia, uva red globe nacional, granadilla, papas criolla limpia, nevada y capira, plátano guineo, arracacha blanca, maíz blanco trillado.	Acelga, coliflor, brócoli, pimentón, habichuela, arveja verde en vaina, cebolla junca, espinaca, maracuyá, aguacates común y papelillo, guayaba pera, papaya Maradol, quesos costeño y campesino, maíz amarillo trillado, pierna pernil con rabadilla, carne de res centro de pierna, chatas y cadera.
Pereira	Tomate chonto, zanahoria bogotana, coliflor, arveja verde en vaina, habichuela, lechuga Batavia, pepino cohombro, granadilla, melón Cantalup, limones mandarina y Tahití, mandarina Oneco, papas única, parda pastusa, capira, nevada y criolla limpia, arracacha blanca.	Repollo blanco, cebolla cabezona blanca, pimentón, maracuyá, kiwi, mora de Castilla, mango reina, piña gold, guayaba pera, tangelo, manzana verde importada, papaya Maradol, queso costeño, huevos blancos, bagre rayado y pargo enteros congelados, maíz amarillo trillado.

## Verduras y hortalizas

### Disminuyó oferta de pepino cohombro



Fuente: DANE.

A lo largo de esta semana se presentó un incremento en los precios mayoristas del pepino cohombro. Este comportamiento obedeció al menor nivel de abastecimiento recibido, principalmente, desde los municipios de Palmira, Candelaria (Valle del Cauca), Los Santos, Lebrija, Floridablanca, Piedecuesta (Santander), Algeciras, Pitalito y Rivera (Huila), donde los niveles de producción cayeron, y además porque se realizó un menor número de recolecciones debido a la celebración de la Semana Mayor; en las ciudades de Tunja y Bucaramanga, por ejemplo, el kilo se vendió a \$575 y a \$548, lo que indicó un incremento superior al 50,00 %, en promedio.

Una conducta similar se presentó para las cotizaciones del chόcolo mazorca, la acelga, la cebolla cabezona blanca, el apio, el ajo importado, la zanahoria y la remolacha, las cuales mostraron una tendencia al alza durante esta semana. En el caso de la remolacha, sus precios aumentaron en veintituno de los veintitrés mercados donde se ofreció como consecuencia de la menor oferta recibida desde Chía, Sibaté, Mosquera, Zipaquirá (Cundinamarca), Samacá, Cucaita, Ramiriquí (Boyacá), y de Antioquia. En los mercados de Mercabastos, en Valledupar, y Plaza La 21, en Ibagué, el precio subió en más de 20,00 %, vendiéndose el kilo a \$1.000 y a \$1.353, respectivamente.

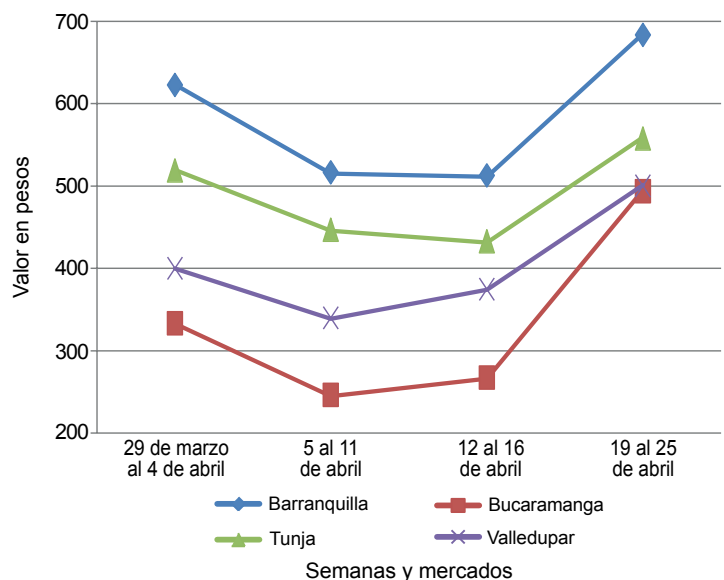
Igualmente, se observó que las cotizaciones de la zanahoria subieron en diecisiete de los veintiséis mercados donde se transó el producto. De acuerdo con los comerciantes, esta conducta obedeció al menor volumen de carga que ingresó desde el altiplano cundiboyacense, la sabana de Bogotá y los

municipios de Ipiales y Túquerres (Nariño). Por ejemplo, en la ciudad de Pasto, donde se presentó uno de los mayores incrementos, el kilo se pagó a \$435, lo que indicó un incremento por encima del 50,00 % respecto al precio de la semana pasada.

Las cotizaciones de los tomates chonto, larga vida, riñón y Riogrande también mostraron una tendencia al alza. Por ejemplo, para el caso del tomate chonto este comportamiento se registró en catorce de los quince mercados donde se ofreció a lo largo de esta semana. Dicha conducta se debió al menor ingreso a las centrales de producto proveniente de los municipios de Ramiriquí, Villa de Leyva (Boyacá), Fómeque (Cundinamarca), Lebrija (Santander) y del Valle del Cauca y el Eje Cafetero. En Armenia y Bogotá D. C., por ejemplo, el kilo se pagó a \$1.883 y a \$1.895, indicando una variación del 42,00 %, en promedio, respecto a la semana anterior.

Por otra parte, para esta semana bajaron los precios de las cebollas junca y cabezona roja peruana, la espinaca, el brόcoli y la habichuela. En el caso de esta última, este comportamiento se presentó en veinticinco de los cuarenta mercados donde se comercializó este tubérculo como consecuencia del mayor nivel de oferta que se recibió desde Santander, Valle del Cauca y Boyacá. En el mercado de Bazurto, en Cartagena, y en la Central Mayorista de Antioquia, en Medellín, el kilo se vendió a \$1.308 y a \$537, respectivamente, lo que significó un descenso del 19,61 %.

**Gráfico 5. Comportamiento de los precios del pepino cohombro 2014 (29 de marzo al 25 de abril)**



Fuente: SIPSA-DANE-Ministerio de Agricultura y Desarrollo Rural.

**Cuadro 1. Mercados mayoristas. Precios de venta de verduras y hortalizas  
 2014 (19 al 25 de abril)**

Productos y mercados	Pesos por kilogramo				Tenden- cia	Productos y mercados	Pesos por kilogramo				Tenden- cia
	Mínimo	Máximo	Medio				Mínimo	Máximo	Medio		
<b>Acelga</b>						<b>Ajo (continuación)</b>					
Armenia, Mercar	1.633	2.400	2.017	++		Pereira, La 41	3.111	3.444	3.278	+	
Barranquilla, Barranquillita	3.275	3.350	3.308	+++		Pereira, Mercasa	3.000	3.000	3.000	-	
Bogotá, D. C., Corabastos	300	600	480	-		San Gil (Santander)	2.325	2.567	2.472	+	
Bucaramanga, Centroabastos	1.500	1.500	1.500	---		Sogamoso (Boyacá)	2.500	2.500	2.500	---	
Cali, Cavasa	1.000	1.000	1.000	=		Tunja (Boyacá)	3.600	4.000	3.787	+	
Cali, Santa Helena	1.300	1.350	1.325	+		Valledupar, Mercabastos	2.600	2.600	2.600	=	
Cartagena, Bazurto	2.000	2.000	2.000	=		Villavicencio, CAV	4.650	5.150	4.892	+	
Chiquinquirá (Boyacá)	1.333	1.333	1.333	=		<b>Ajo importado</b>					
Duitama (Boyacá)	1.000	1.000	1.000	=		Armenia, Mercar	2.550	2.575	2.564	+	
Ibagué, Plaza La 21	640	800	760	++		Barranquilla, Barranquillita	2.450	2.475	2.467	+	
Ipiales (Nariño)	700	700	700	=		Barranquilla, Granabastos	2.375	2.450	2.417	-	
Medellín, Central						Bogotá, D. C., Corabastos	2.733	2.933	2.847	+	
Mayorista de Antioquia	525	1.000	732	---		Bucaramanga, Centroabastos	2.575	2.633	2.601	+	
Neiva, Surabastos	1.438	1.750	1.604	++		Buenaventura (Valle del Cauca)	2.767	3.000	2.844	+	
Pamplona (Norte de Santander)	1.500	1.500	1.500	n.d.		Cali, Cavasa	2.500	2.500	2.500	=	
Pasto (Nariño)	1.250	1.500	1.417	+		Cali, Santa Helena	2.500	2.500	2.500	=	
San Gil (Santander)	1.000	1.000	1.000	=		Cartagena, Bazurto	2.450	2.450	2.450	=	
Sogamoso (Boyacá)	1.000	1.000	1.000	=		Cúcuta, Cenabastos	3.000	3.000	3.000	++	
Tunja (Boyacá)	1.000	1.000	1.000	=		Ibagué, Plaza La 21	2.800	3.600	3.225	++	
Ubaté (Cundinamarca)	800	800	800	=		Ipiales (Nariño)	2.550	2.600	2.567	+	
Villavicencio, CAV	1.000	1.100	1.042	+		Manizales (Caldas)	3.125	3.325	3.225	-	
<b>Ahuyama</b>						Medellín, Central					
Armenia, Mercar	500	567	544	-		Mayorista de Antioquia	3.300	3.400	3.393	++	
Barranquilla, Barranquillita	389	429	415	-		Montería (Córdoba)	2.300	2.400	2.367	-	
Barranquilla, Granabastos	496	500	498	+		Neiva, Surabastos	3.000	3.000	3.000	=	
Bogotá, D. C., Corabastos	850	900	882	-		Palmira (Valle del Cauca)	2.500	2.500	2.500	=	
Bucaramanga, Centroabastos	663	688	676	++		Pamplona (Norte de Santander)	3.000	3.500	3.333	-	
Buenaventura (Valle del Cauca)	733	733	733	=		Pasto (Nariño)	2.600	2.750	2.658	-	
Cali, Cavasa	600	600	600	=		Pereira, La 41	2.900	2.900	2.900	+	
Cali, Santa Helena	600	600	600	=		Pereira, Mercasa	2.733	2.733	2.733	-	
Cartagena, Bazurto	586	657	611	-		Popayán (Cauca)	2.650	2.750	2.700	+	
Cartago (Valle del Cauca)	467	467	467	-		Sincedejo (Sucre)	2.475	2.475	2.475	=	
Cúcuta, Cenabastos	800	800	800	=		Tuluá (Valle del Cauca)	2.650	2.650	2.650	=	
Duitama (Boyacá)	464	464	464	-		<b>Apio</b>					
Ibagué, Plaza La 21	800	800	800	=		Armenia, Mercar	2.000	2.667	2.333	++	
Manizales (Caldas)	800	800	800	=		Barranquilla, Barranquillita	850	1.000	908	+	
Medellín, Central						Barranquilla, Granabastos	895	905	902	-	
Mayorista de Antioquia	613	633	621	+		Bogotá, D. C., Corabastos	533	1.167	860	---	
Montería (Córdoba)	467	600	556	++		Bucaramanga, Centroabastos	1.028	1.333	1.155	+	
Neiva, Surabastos	600	650	613	+		Cali, Cavasa	882	1.294	1.085	+++	
Palmira (Valle del Cauca)	650	650	650	=		Cali, Santa Helena	1.118	1.118	1.118	+++	
Pamplona (Norte de Santander)	800	1.200	1.100	+++		Cartagena, Bazurto	1.000	1.000	1.000	=	
Pereira, La 41	750	750	750	=		Cartago (Valle del Cauca)	1.173	1.653	1.378	+++	
Pereira, Mercasa	667	667	667	-		Chiquinquirá (Boyacá)	1.100	1.900	1.500	+++	
Popayán (Cauca)	460	470	463	-		Cúcuta, Cenabastos	1.083	1.194	1.139	+++	
Rionegro (Antioquia)	773	800	790	+		El Santuario (Antioquia)	400	400	400	---	
San Gil (Santander)	800	800	800	=		Ibagué, Plaza La 21	640	1.440	1.080	+++	
Sincedejo (Sucre)	415	425	418	-		Ipiales (Nariño)	1.063	1.375	1.229	-	
Socorro (Santander)	800	800	800	=		Manizales (Caldas)	1.160	1.560	1.360	+++	
Sogamoso (Boyacá)	446	446	446	=		Marinilla (Antioquia)	317	700	447	++	
Tuluá (Valle del Cauca)	667	667	667	=		Medellín, Central					
Tunja (Boyacá)	462	477	471	++		Mayorista de Antioquia	433	533	482	-	
Valledupar, Mercabastos	500	500	500	++		Medellín, Coomerca	500	1.000	685	+	
Valledupar, Mercado Nuevo	500	500	500	=		Montería (Córdoba)	1.000	1.000	1.000	=	
Villavicencio, CAV	1.000	1.000	1.000	=		Neiva, Surabastos	1.150	1.550	1.383	+++	
<b>Ají dulce</b>						Palmira (Valle del Cauca)	1.250	1.500	1.375	+	
Cartagena, Bazurto	2.083	3.500	2.757	+++		Pamplona (Norte de Santander)	1.000	1.250	1.125	n.d.	
Medellín, Central						Pasto (Nariño)	2.125	3.333	2.569	+	
Mayorista de Antioquia	1.833	3.333	2.372	---		Pereira, La 41	1.444	1.444	1.444	+++	
Montería (Córdoba)	1.458	2.000	1.819	---		Pereira, Mercasa	1.167	1.167	1.167	++	
Sincedejo (Sucre)	813	2.438	1.521	++		Rionegro (Antioquia)	633	828	743	-	
Valledupar, Mercabastos	2.500	2.500	2.500	=		Sincedejo (Sucre)	700	850	775	+	
Valledupar, Mercado Nuevo	2.500	2.500	2.500	=		Tuluá (Valle del Cauca)	1.250	1.250	1.250	+++	
<b>Ají topito dulce</b>						Tunja (Boyacá)	1.300	1.500	1.420	+++	
Barranquilla, Barranquillita	1.875	2.688	2.292	+		Valledupar, Mercabastos	900	1.000	967	+	
<b>Ajo</b>						Villavicencio, CAV	1.100	1.225	1.171	++	
Bogotá, D. C., Corabastos	4.133	4.533	4.287	-		<b>Arveja verde en vaina</b>					
Cartago (Valle del Cauca)	3.167	3.500	3.389	-		Armenia, Mercar	2.160	2.920	2.627	++	
Chiquinquirá (Boyacá)	4.700	4.900	4.800	-		Barranquilla, Barranquillita	4.750	4.750	4.750	++	
Cúcuta, Cenabastos	3.222	3.583	3.347	+		Barranquilla, Granabastos	4.000	4.000	4.000	=	
Duitama (Boyacá)	2.600	2.600	2.600	+		Bogotá, D. C., Corabastos	2.767	3.400	3.027	++	
Ibagué, Plaza La 21	2.778	3.111	2.944	+++		Bucaramanga, Centroabastos	2.400	2.800	2.563	-	
Ipiales (Nariño)	2.500	3.000	2.792	+++		Carmen de Viboral (Antioquia)	1.250	1.250	1.250	---	
Manizales (Caldas)	3.625	3.688	3.656	-		Cartago (Valle del Cauca)	2.213	2.933	2.462	+++	
Medellín, Central						Chiquinquirá (Boyacá)	1.800	2.500	2.225	---	
Mayorista de Antioquia	2.000	2.375	2.228	---		Cúcuta, Cenabastos	2.600	3.250	2.878	++	
Pamplona (Norte de Santander)	3.167	3.222	3.176	-		El Santuario (Antioquia)	1.175	1.675	1.417	---	
Pasto (Nariño)	3.750	3.875	3.792	+		Ibagué, Plaza La 21	2.000	2.550	2.263	++	
						Ipiales (Nariño)	1.500	2.133	1.800	---	

**Cuadro 1. Mercados mayoristas. Precios de venta de verduras y hortalizas (continuación)  
2014 (19 al 25 de abril)**

Productos y mercados	Pesos por kilogramo				Tenden- cia	Productos y mercados	Pesos por kilogramo				Tenden- cia
	Mínimo	Máximo	Medio				Mínimo	Máximo	Medio		
<b>Arveja verde en vaina (continuación)</b>						<b>Cebolla cabezona blanca</b>					
La Ceja (Antioquia)	1.300	1.925	1.665	--		Armenia, Mercar	1.540	1.950	1.697	+	
Manizales (Caldas)	2.625	2.750	2.688	+		Barranquilla, Barranquillita	1.825	1.975	1.875	+	
Marinilla (Antioquia)	1.238	1.900	1.631	++		Barranquilla, Granabastos	1.860	1.870	1.865	+	
Medellín, Central						Bogotá, D. C., Corabastos	1.750	1.917	1.814	+	
Mayorista de Antioquia	1.000	1.800	1.410	-		Bucaramanga, Centroabastos	1.633	1.720	1.686	+	
Medellín, Coomerca	1.450	2.000	1.738	--		Cartagena, Bazurto	1.765	1.890	1.810	-	
Montería (Córdoba)	4.000	4.000	4.000	=		Cartago (Valle del Cauca)	1.520	1.587	1.564	-	
Neiva, Surabastos	2.160	2.400	2.260	-		Chiquinquirá (Boyacá)	1.350	1.650	1.481	-	
Pamplona (Norte de Santander)	2.450	2.858	2.631	+++		Cúcuta, Cenabastos	1.700	1.967	1.869	+++	
Pereira, La 41	2.293	3.040	2.667	++		Duitama (Boyacá)	1.200	1.200	1.200	--	
Pereira, Mercasa	2.400	2.667	2.578	++		Ibagué, Plaza La 21	1.600	1.720	1.670	-	
Rionegro (Antioquia)	1.300	2.067	1.681	+		La Ceja (Antioquia)	1.700	1.967	1.792	+	
San Gil (Santander)	2.141	2.733	2.388	-		Manizales (Caldas)	1.650	2.025	1.838	+	
San Vicente (Antioquia)	1.250	1.250	1.250	--		Medellín, Central					
Socorro (Santander)	2.328	2.822	2.632	+		Mayorista de Antioquia	2.031	2.338	2.215	+	
Sogamoso (Boyacá)	2.400	2.400	2.400	=		Medellín, Coomerca	1.825	1.975	1.888	+	
Sonsón (Antioquia)	1.700	1.700	1.700	+++		Montería (Córdoba)	1.600	1.800	1.733	--	
Tunja (Boyacá)	2.400	2.533	2.453	-		Neiva, Surabastos	1.650	2.000	1.810	++	
Ubaté (Cundinamarca)	2.000	2.000	2.000	-		Pamplona (Norte de Santander)	1.500	2.000	1.788	+	
Villavicencio, CAV	2.400	3.350	2.775	-		Pereira, La 41	1.513	1.540	1.527	-	
						Pereira, Mercasa	1.650	1.867	1.791	+	
<b>Arveja verde en vaina pastusa</b>						Rionegro (Antioquia)	1.688	1.979	1.817	-	
Buenaventura (Valle del Cauca)	2.400	2.800	2.600	+		San Gil (Santander)	1.733	1.815	1.769	+++	
Cali, Cavasa	1.675	2.315	2.016	-		Sincelejo (Sucre)	1.825	1.833	1.828	-	
Cali, Santa Helena	2.100	2.100	2.100	+		Socorro (Santander)	1.550	1.650	1.600	n.d.	
Pasto (Nariño)	1.650	1.825	1.750	-		Sogamoso (Boyacá)	1.750	1.750	1.750	+++	
Popayán (Cauca)	1.890	2.220	2.097	+		Tunja (Boyacá)	1.433	1.567	1.500	+	
Tuluá (Valle del Cauca)	2.360	2.590	2.475	+++		Ubaté (Cundinamarca)	1.600	1.600	1.600	--	
						Valledupar, Mercabastos	1.700	1.800	1.750	-	
						Villavicencio, CAV	1.600	1.850	1.725	+	
<b>Berenjena</b>						<b>Cebolla cabezona blanca bogotana</b>					
Barranquilla, Barranquillita	356	588	435	--		Buenaventura (Valle del Cauca)	1.750	2.236	1.993	+	
Bogotá, D. C., Corabastos	1.867	2.000	1.933	+		Cali, Cavasa	1.646	2.052	1.849	++	
Cali, Cavasa	1.450	1.500	1.475	=		Cali, Santa Helena	1.667	1.667	1.667	-	
Cali, Santa Helena	1.450	1.450	1.450	+		Palmira (Valle del Cauca)	1.667	1.771	1.719	-	
Cartagena, Bazurto	1.438	1.613	1.496	+		Tuluá (Valle del Cauca)	1.646	2.057	1.852	++	
Cúcuta, Cenabastos	481	500	491	+++							
Manizales (Caldas)	2.000	2.000	2.000	=		<b>Cebolla cabezona blanca importada</b>					
Medellín, Central						Rionegro (Antioquia)	1.667	1.953	1.821	-	
Mayorista de Antioquia	1.500	1.700	1.592	--							
Montería (Córdoba)	1.042	1.167	1.125	--		<b>Cebolla cabezona blanca pastusa</b>					
Pamplona (Norte de Santander)	333	422	393	-		Pasto (Nariño)	1.667	1.917	1.759	+	
Sincelejo (Sucre)	1.125	1.344	1.271	-		Popayán (Cauca)	743	924	856	-	
<b>Brócoli</b>						<b>Cebolla cabezona blanca peruana</b>					
Armenia, Mercar	1.600	2.000	1.800	+		Buenaventura (Valle del Cauca)	1.875	2.292	2.083	++	
Barranquilla, Barranquillita	4.750	5.375	5.125	-							
Barranquilla, Granabastos	3.667	3.700	3.683	-		<b>Cebolla cabezona roja</b>					
Bogotá, D. C., Corabastos	800	1.500	1.265	-		San Gil (Santander)	2.450	2.580	2.515	-	
Bucaramanga, Centroabastos	2.000	2.500	2.167	+							
Cali, Cavasa	1.500	2.000	1.750	--		<b>Cebolla cabezona roja importada</b>					
Cali, Santa Helena	1.900	2.250	2.075	-		Barranquilla, Barranquillita	2.750	2.806	2.778	+	
Cartagena, Bazurto	4.250	5.750	5.250	-		Bogotá, D. C., Corabastos	2.222	2.257	2.243	+	
Chiquinquirá (Boyacá)	1.300	1.800	1.550	+++		Bucaramanga, Centroabastos	2.292	2.292	2.292	-	
Cúcuta, Cenabastos	1.733	2.167	1.878	-		Buenaventura (Valle del Cauca)	2.083	2.083	2.083	-	
Ibagué, Plaza La 21	1.000	1.000	1.000	--		Medellín, Central					
Ipiales (Nariño)	417	813	583	---		Mayorista de Antioquia	2.146	2.188	2.172	-	
Manizales (Caldas)	2.533	3.100	2.817	+++		Montería (Córdoba)	1.833	2.100	1.978	--	
Marinilla (Antioquia)	550	550	550	---		Palmira (Valle del Cauca)	2.292	2.292	2.292	n.d.	
Medellín, Central											
Mayorista de Antioquia	733	1.267	929	-		<b>Cebolla cabezona roja ocañera</b>					
Montería (Córdoba)	4.000	4.000	4.000	=		Bucaramanga, Centroabastos	2.708	2.917	2.847	++	
Neiva, Surabastos	2.100	2.700	2.383	=		Cartagena, Bazurto	2.651	2.651	2.651	=	
Palmira (Valle del Cauca)	1.000	1.139	1.069	+		Cúcuta, Cenabastos	3.125	3.125	3.125	=	
Pamplona (Norte de Santander)	1.500	1.500	1.500	n.d.		Montería (Córdoba)	1.633	1.633	1.633	-	
Pasto (Nariño)	1.125	1.375	1.250	-		Neiva, Surabastos	2.000	2.200	2.130	++	
Sogamoso (Boyacá)	1.200	1.200	1.200	--		Sincelejo (Sucre)	2.107	2.397	2.204	-	
Tunja (Boyacá)	1.150	1.300	1.200	--		Valledupar, Mercabastos	2.500	2.500	2.500	=	
Ubaté (Cundinamarca)	1.000	1.000	1.000	=		Valledupar, Mercado Nuevo	2.500	2.500	2.500	=	
Villavicencio, CAV	2.133	2.533	2.425	-							
						<b>Cebolla cabezona roja peruana</b>					
<b>Calabacín</b>						Barranquilla, Granabastos	2.578	2.761	2.678	-	
Bogotá, D. C., Corabastos	360	400	370	+		Cali, Cavasa	1.979	2.188	2.083	-	
Cali, Cavasa	2.000	2.000	2.000	=		Cartagena, Bazurto	2.523	2.625	2.565	-	
Medellín, Central						Cúcuta, Cenabastos	2.240	2.240	2.240	=	
Mayorista de Antioquia	500	933	670	---		Ipiales (Nariño)	1.968	2.057	2.004	-	
San Gil (Santander)	613	800	684	+		Pasto (Nariño)	1.927	1.951	1.935	-	
Tunja (Boyacá)	325	350	341	n.d.							
Ubaté (Cundinamarca)	600	600	600	---							
<b>Calabaza</b>											
Bogotá, D. C., Corabastos	160	187	169	++							
Montería (Córdoba)	800	933	889	+							

**Cuadro 1. Mercados mayoristas. Precios de venta de verduras y hortalizas (continuación)**  
2014 (19 al 25 de abril)

Productos y mercados	Pesos por kilogramo				Tenden- cia	Productos y mercados	Pesos por kilogramo				Tenden- cia
	Mínimo	Máximo	Medio	Precios			Mínimo	Máximo	Medio	Precios	
<b>Cebolla cabezona roja peruana (continuación)</b>						<b>Chócolo mazorca (continuación)</b>					
Sincelejo (Sucre)	2.283	2.473	2.400	--		Cartagena, Bazurto	738	775	754	++	
Valledupar, Mercabastos	2.525	2.550	2.533	+		Cartago (Valle del Cauca)	625	633	628	+	
Valledupar, Mercado Nuevo	2.500	2.500	2.500	=		Chiquinquirá (Boyacá)	580	800	665	++	
<b>Cebolla junca</b>						Cúcuta, Cenabastos	576	705	642	---	
Armenia, Mercar	1.040	1.040	1.040	=		Duitama (Boyacá)	636	636	636	-	
Barranquilla, Granabastos	2.033	2.200	2.139	+		Ibagué, Plaza La 21	427	560	483	-	
Bucaramanga, Centroabastos	625	938	737	---		Manizales (Caldas)	486	629	557	+	
Cartagena, Bazurto	1.066	1.419	1.289	-		Marinilla (Antioquia)	377	462	419	---	
Cartago (Valle del Cauca)	773	800	791	-		Medellín, Central	469	647	552	+	
Chiquinquirá (Boyacá)	1.125	1.146	1.135	+		Mayorista de Antioquia	556	711	621	+	
Ipiales (Nariño)	1.600	1.700	1.663	-		Medellín, Coomerca	600	650	625	+	
La Ceja (Antioquia)	1.200	1.280	1.240	-		Montería (Córdoba)	800	800	800	+++	
Manizales (Caldas)	1.000	1.140	1.070	-		Neiva, Surabastos	640	672	656	+	
Medellín, Central						Pamplona (Norte de Santander)	636	727	697	n.d.	
Mayorista de Antioquia	1.020	1.603	1.149	-		Pasto (Nariño)	396	411	404	+++	
Medellín, Coomerca	800	1.650	1.145	---		Peñol (Antioquia)	564	688	625	++	
Montería (Córdoba)	1.667	3.472	2.370	---		Popayán (Cauca)	514	636	560	-	
Pereira, La 41	600	711	656	---		Rionegro (Antioquia)	429	676	572	+	
Pereira, La Bella	517	517	517	=		San Gil (Santander)	694	956	814	++	
Pereira, Mercasa	567	667	600	-		San Vicente (Antioquia)	519	519	519	-	
Rionegro (Antioquia)	1.417	1.681	1.561	-		Sincelejo (Sucre)	600	600	600	+	
Sincelejo (Sucre)	1.200	2.200	1.533	---		Socorro (Santander)	675	750	725	++	
Sonsón (Antioquia)	1.060	1.060	1.060	+		Sogamoso (Boyacá)	850	850	850	=	
Ubaté (Cundinamarca)	1.200	1.200	1.200	-		Sonsón (Antioquia)	405	405	405	=	
Valledupar, Mercabastos	917	1.333	1.139	+		Tuluá (Valle del Cauca)	643	643	643	=	
Villavicencio, CAV	1.304	1.543	1.400	-		Tunja (Boyacá)	600	700	640	-	
<b>Cebolla junca Aquitania</b>						Ubaté (Cundinamarca)	530	530	530	+	
Barranquilla, Barranquillita	1.933	2.667	2.200	+++		Valledupar, Mercabastos	933	1.067	1.022	---	
Bogotá, D. C., Corabastos	1.037	1.593	1.197	---		Villavicencio, CAV	900	1.350	1.108	+	
Bucaramanga, Centroabastos	781	1.094	938	---		<b>Cidra</b>					
Buenaventura (Valle del Cauca)	1.700	1.700	1.700	=		Bogotá, D. C., Corabastos	967	1.000	996	+	
Cali, Cavasa	978	1.170	1.078	-		Ibagué, Plaza La 21	480	480	480	++	
Cali, Santa Helena	1.111	1.778	1.444	+++		La Ceja (Antioquia)	400	400	400	=	
Duitama (Boyacá)	750	750	750	-		Marinilla (Antioquia)	325	375	358	+	
Ibagué, Plaza La 21	1.200	1.440	1.335	-		Medellín, Central					
Neiva, Surabastos	653	947	756	-		Mayorista de Antioquia	567	700	609	--	
San Gil (Santander)	2.267	2.520	2.362	+		Peñol (Antioquia)	325	373	338	+	
Sogamoso (Boyacá)	700	700	700	+++		San Vicente (Antioquia)	348	348	348	++	
Tuluá (Valle del Cauca)	1.422	1.422	1.422	=		Villavicencio, CAV	1.040	1.120	1.077	-	
Tunja (Boyacá)	767	917	837	-		<b>Cilantro</b>					
<b>Cebolla junca Berlín</b>						Armenia, Mercar	1.450	1.500	1.467	+	
Barranquilla, Barranquillita	1.000	1.625	1.294	+++		Barranquilla, Barranquillita	1.125	3.750	2.292	-	
Cúcuta, Cenabastos	625	781	712	---		Bogotá, D. C., Corabastos	300	800	560	---	
Pamplona (Norte de Santander)	703	1.016	872	-		Bucaramanga, Centroabastos	2.000	3.250	2.264	---	
Valledupar, Mercabastos	1.000	1.500	1.222	+		Buenaventura (Valle del Cauca)	1.917	1.917	1.917	=	
<b>Cebolla junca Tenerife</b>						Cali, Cavasa	1.000	1.000	1.000	=	
Cali, Cavasa	925	1.275	1.113	+		Cali, Santa Helena	1.000	1.000	1.000	++	
Cali, Santa Helena	1.167	1.167	1.167	-		Cartagena, Bazurto	1.875	2.550	2.158	--	
Palmira (Valle del Cauca)	1.022	1.556	1.289	+++		Cartago (Valle del Cauca)	1.167	1.250	1.211	+	
<b>Cebolla junca pastusa</b>						Chiquinquirá (Boyacá)	583	1.125	865	---	
Palmira (Valle del Cauca)	917	917	917	--		Cúcuta, Cenabastos	3.000	3.500	3.333	---	
Pasto (Nariño)	622	1.178	904	-		Duitama (Boyacá)	1.167	1.167	1.167	---	
Popayán (Cauca)	889	904	899	-		El Santuario (Antioquia)	525	525	525	---	
<b>Cebolla puerro</b>						Ibagué, Plaza La 21	800	1.000	850	---	
Bogotá, D. C., Corabastos	1.500	2.000	1.625	--		Ipiales (Nariño)	800	1.000	900	---	
Cali, Cavasa	2.000	2.000	2.000	++		La Ceja (Antioquia)	1.500	2.167	1.917	--	
Cali, Santa Helena	2.750	2.750	2.750	=		Manizales (Caldas)	2.267	2.267	2.267	+	
Cúcuta, Cenabastos	2.000	2.000	2.000	=		Marinilla (Antioquia)	500	1.250	792	---	
Medellín, Central						Medellín, Central					
Mayorista de Antioquia	1.300	2.000	1.590	-		Mayorista de Antioquia	433	1.000	609	---	
Pamplona (Norte de Santander)	1.750	1.750	1.750	n.d.		Medellín, Coomerca	500	1.000	723	---	
<b>Cebollín chino</b>						Montería (Córdoba)	1.333	4.000	2.500	---	
Barranquilla, Barranquillita	1.125	2.050	1.475	--		Neiva, Surabastos	1.333	2.000	1.667	---	
Cartagena, Bazurto	3.750	3.750	3.750	=		Palmira (Valle del Cauca)	1.000	1.000	1.000	=	
<b>Chócolo mazorca</b>						Pamplona (Norte de Santander)	1.200	1.650	1.306	---	
Armenia, Mercar	543	557	548	-		Pasto (Nariño)	1.375	2.167	1.722	---	
Armenia, Retiro	500	507	502	-		Pereira, La 41	833	917	875	+++	
Barranquilla, Barranquillita	770	845	797	++		Pereira, Mercasa	750	1.375	1.063	++	
Bogotá, D. C., Corabastos	613	1.200	800	-		Popayán (Cauca)	1.500	1.500	1.500	=	
Bucaramanga, Centroabastos	1.050	1.100	1.067	-		Rionegro (Antioquia)	1.000	1.800	1.297	---	
Buenaventura (Valle del Cauca)	500	571	524	+		San Gil (Santander)	2.000	2.000	2.000	=	
Cali, Cavasa	429	500	464	+		Sincelejo (Sucre)	2.000	3.250	2.417	---	
Cali, Santa Helena	429	429	429	+		Socorro (Santander)	2.000	2.000	2.000	=	
						Sogamoso (Boyacá)	1.833	1.833	1.833	---	
						Tuluá (Valle del Cauca)	1.233	1.233	1.233	=	
						Tunja (Boyacá)	458	583	492	---	
						Ubaté (Cundinamarca)	1.500	1.500	1.500	---	
						Valledupar, Mercabastos	1.500	2.000	1.833	-	
						Valledupar, Mercado Nuevo	1.500	2.000	1.833	-	



**Cuadro 1. Mercados mayoristas. Precios de venta de verduras y hortalizas (continuación) 2014 (19 al 25 de abril)**

Productos y mercados	Pesos por kilogramo				Tenden- cia	Productos y mercados	Pesos por kilogramo				Tenden- cia
	Mínimo	Máximo	Medio	Precios			Mínimo	Máximo	Medio	Precios	
<b>Cilantro (continuación)</b>						<b>Frijol verde cargamanto (continuación)</b>					
Villavicencio, CAV	1.000	1.500	1.279	--		Peñol (Antioquia)	1.400	1.575	1.469	-	
<b>Coles</b>						Popayán (Cauca)	1.700	1.720	1.707	-	
Barranquilla, Barranquillita	1.125	1.750	1.375	=		Rionegro (Antioquia)	1.350	1.950	1.704	+	
Bogotá, D. C., Corabastos	1.000	1.300	1.204	++		San Vicente (Antioquia)	1.433	1.433	1.433	-	
Medellín, Central						Sogamoso (Boyacá)	2.300	2.300	2.300	-	
Mayorista de Antioquia	433	733	509	-		Sonsón (Antioquia)	1.663	1.663	1.663	++	
Medellín, Coomerca	500	700	560	--		Tuluá (Valle del Cauca)	1.680	2.040	1.860	---	
<b>Coliflor</b>						Tunja (Boyacá)	1.533	2.100	1.667	---	
Armenia, Mercar	2.667	2.889	2.778	n.d.		Villavicencio, CAV	1.500	2.200	1.725	---	
Barranquilla, Barranquillita	4.125	4.750	4.333	+		<b>Frijol verde en vaina</b>					
Barranquilla, Granabastos	3.733	3.867	3.800	=		Armenia, Mercar	1.947	1.980	1.967	+	
Bogotá, D. C., Corabastos	1.414	1.514	1.464	n.d.		Barranquilla, Barranquillita	4.250	4.750	4.583	++	
Bucaramanga, Centroabastos	2.000	2.500	2.167	+		Barranquilla, Granabastos	3.667	3.833	3.750	-	
Cali, Cavasa	1.950	2.000	1.975	-		Bucaramanga, Centroabastos	1.350	1.575	1.447	--	
Cali, Santa Helena	1.900	2.250	2.075	-		Buenaventura (Valle del Cauca)	1.760	2.400	2.107	+	
Cartagena, Bazurto	4.250	5.750	5.250	-		Cartago (Valle del Cauca)	1.733	2.033	1.911	++	
Cartago (Valle del Cauca)	1.707	2.267	2.071	++		Chiquinquirá (Boyacá)	1.100	1.533	1.296	--	
Chiquinquirá (Boyacá)	1.100	1.100	1.100	---		Cúcuta, Cenabastos	1.000	1.400	1.128	---	
Cúcuta, Cenabastos	1.733	2.167	1.878	-		Ibagué, Plaza La 21	1.680	2.000	1.847	+++	
Duitama (Boyacá)	1.100	1.150	1.125	-		Ipiales (Nariño)	1.000	1.152	1.091	--	
Ipiales (Nariño)	875	1.167	1.051	--		Manizales (Caldas)	2.400	2.500	2.450	+	
Manizales (Caldas)	2.225	2.333	2.279	+		Montería (Córdoba)	1.800	2.000	1.933	+	
Marinilla (Antioquia)	850	850	850	--		Neiva, Surabastos	1.680	2.240	1.940	--	
Medellín, Central						Pamplona (Norte de Santander)	817	1.275	977	---	
Mayorista de Antioquia	725	1.000	821	---		Pereira, La 41	1.833	1.867	1.850	+	
Montería (Córdoba)	4.000	4.000	4.000	=		Pereira, Mercasa	1.867	2.050	1.927	-	
Neiva, Surabastos	2.200	2.900	2.433	++		San Gil (Santander)	1.321	1.453	1.400	++	
Palmira (Valle del Cauca)	1.333	1.533	1.433	+		Sincedejo (Sucre)	2.000	2.000	2.000	=	
Pamplona (Norte de Santander)	1.167	1.250	1.222	n.d.		Socorro (Santander)	1.238	1.408	1.304	--	
Pasto (Nariño)	1.125	1.500	1.292	+		Tunja (Boyacá)	1.150	1.367	1.213	--	
Pereira, La 41	2.250	2.250	2.250	++		Ubaté (Cundinamarca)	1.400	1.400	1.400	n.d.	
Pereira, Mercasa	1.917	2.500	2.125	++		<b>Haba verde</b>					
Popayán (Cauca)	1.083	1.167	1.125	+		Bogotá, D. C., Corabastos	1.000	1.600	1.217	++	
Sogamoso (Boyacá)	1.150	1.150	1.150	---		Ipiales (Nariño)	500	550	525	--	
Tunja (Boyacá)	1.350	1.500	1.440	-		Pamplona (Norte de Santander)	833	833	833	--	
Ubaté (Cundinamarca)	1.500	1.500	1.500	-		Sogamoso (Boyacá)	400	400	400	--	
Villavicencio, CAV	1.800	2.250	2.017	-		Tunja (Boyacá)	570	570	570	+	
<b>Espinaca</b>						Ubaté (Cundinamarca)	525	525	525	n.d.	
Armenia, Mercar	2.222	2.667	2.444	-		<b>Habichuela</b>					
Barranquilla, Barranquillita	4.350	4.375	4.358	+		Armenia, Mercar	740	800	760	-	
Barranquilla, Granabastos	3.700	3.833	3.767	-		Barranquilla, Barranquillita	1.000	1.513	1.213	-	
Bogotá, D. C., Corabastos	600	1.000	860	-		Barranquilla, Granabastos	1.138	1.188	1.163	--	
Bucaramanga, Centroabastos	1.800	1.900	1.825	-		Bogotá, D. C., Corabastos	720	1.440	1.072	--	
Cali, Cavasa	1.500	1.500	1.500	=		Bucaramanga, Centroabastos	563	1.625	1.143	+++	
Cartagena, Bazurto	6.250	7.000	6.750	-		Buenaventura (Valle del Cauca)	907	1.573	1.138	+++	
Chiquinquirá (Boyacá)	1.375	1.375	1.375	=		Cali, Cavasa	750	1.250	1.000	+	
Duitama (Boyacá)	1.333	1.333	1.333	---		Cali, Santa Helena	747	747	747	+++	
Ibagué, Plaza La 21	1.333	1.556	1.389	+		Cartagena, Bazurto	1.250	1.350	1.308	---	
Ipiales (Nariño)	700	700	700	=		Cartago (Valle del Cauca)	773	800	782	++	
Manizales (Caldas)	2.750	2.833	2.792	+		Chiquinquirá (Boyacá)	611	741	676	---	
Marinilla (Antioquia)	567	627	598	+		Cúcuta, Cenabastos	1.063	2.125	1.451	++	
Medellín, Central						Duitama (Boyacá)	1.400	1.450	1.425	+++	
Mayorista de Antioquia	425	700	519	-		El Santuario (Antioquia)	213	500	371	---	
Medellín, Coomerca	750	1.000	833	-		Ibagué, Plaza La 21	480	1.200	860	-	
Neiva, Surabastos	2.235	2.706	2.431	+		Ipiales (Nariño)	1.167	1.333	1.241	--	
Pamplona (Norte de Santander)	1.500	1.500	1.500	n.d.		La Ceja (Antioquia)	633	933	783	-	
Pasto (Nariño)	1.313	1.500	1.438	--		Manizales (Caldas)	940	980	960	=	
San Gil (Santander)	1.000	1.000	1.000	=		Marinilla (Antioquia)	313	653	548	--	
Sogamoso (Boyacá)	3.000	3.000	3.000	---		Medellín, Central					
Tunja (Boyacá)	1.611	2.000	1.856	-		Mayorista de Antioquia	333	867	537	--	
Ubaté (Cundinamarca)	1.176	1.176	1.176	---		Medellín, Coomerca	600	1.075	888	--	
Villavicencio, CAV	1.300	1.800	1.608	++		Montería (Córdoba)	900	900	900	---	
<b>Frijol verde bolo</b>						Neiva, Surabastos	720	1.160	907	---	
Cúcuta, Cenabastos	1.500	2.000	1.667	---		Palmira (Valle del Cauca)	750	800	775	++	
Pamplona (Norte de Santander)	1.225	2.042	1.531	---		Pamplona (Norte de Santander)	750	833	778	---	
<b>Frijol verde cargamanto</b>						Pasto (Nariño)	1.700	1.900	1.800	+++	
Bogotá, D. C., Corabastos	1.400	2.133	1.625	--		Pereira, La 41	780	780	780	++	
Cali, Cavasa	1.800	2.000	1.900	+++		Pereira, Mercasa	580	920	730	+++	
Cali, Santa Helena	1.900	1.950	1.925	+		Popayán (Cauca)	1.000	1.040	1.013	-	
Carmen de Viboral (Antioquia)	1.375	1.375	1.375	+		Rionegro (Antioquia)	400	925	659	---	
El Santuario (Antioquia)	1.050	1.975	1.358	--		San Gil (Santander)	953	1.198	1.054	--	
La Ceja (Antioquia)	1.533	1.700	1.575	+		Sincedejo (Sucre)	1.500	1.867	1.681	--	
Marinilla (Antioquia)	1.238	1.850	1.603	++		Socorro (Santander)	1.037	1.198	1.112	--	
Medellín, Central						Sogamoso (Boyacá)	1.500	1.500	1.500	++	
Mayorista de Antioquia	1.033	2.467	1.563	+		Sonsón (Antioquia)	813	813	813	--	
Medellín, Coomerca	1.450	2.750	1.875	+		Tuluá (Valle del Cauca)	840	920	880	++	
Pasto (Nariño)	1.550	1.625	1.575	+		Tunja (Boyacá)	867	1.067	955	--	
						Ubaté (Cundinamarca)	1.400	1.400	1.400	--	


**Cuadro 1. Mercados mayoristas. Precios de venta de verduras y hortalizas (continuación)**  
**2014 (19 al 25 de abril)**

Productos y mercados	Pesos por kilogramo				Tendencia	Productos y mercados	Pesos por kilogramo				Tendencia					
	Mínimo	Máximo	Medio	Precios			Mínimo	Máximo	Medio	Precios						
<b>Habichuela (continuación)</b>						<b>Pepino cohombro (continuación)</b>										
Valledupar, Mercabastos	1.063	1.375	1.271	+		Montería (Córdoba)	700	700	700	---		Neiva, Surabastos	423	769	596	++
Villavicencio, CAV	833	1.417	1.076	---		Palmira (Valle del Cauca)	200	300	250	---		Pamplona (Norte de Santander)	700	700	700	=
<b>Habichuela larga</b>						Pasto (Nariño)	900	1.100	967	+		Pereira, La 41	600	600	600	+
Barranquilla, Barranquillita	1.500	2.000	1.667	--		Pereira, Mercasa	525	550	538	++		Popayán (Cauca)	615	615	615	+
Montería (Córdoba)	1.500	2.000	1.667	++		Rionegro (Antioquia)	225	373	313	+		San Gil (Santander)	375	375	375	-
<b>Lechuga Batavia</b>						Sincelejo (Sucre)	425	425	425	=		Socorro (Santander)	350	370	360	--
Armenia, Mercar	2.000	2.074	2.037	=		Sogamoso (Boyacá)	600	600	600	=		Sonsón (Antioquia)	325	325	325	+
Barranquilla, Barranquillita	1.650	1.775	1.725	+		Tuluá (Valle del Cauca)	550	600	575	++		Tunja (Boyacá)	493	600	575	+++
Barranquilla, Granabastos	1.650	1.750	1.700	+		Valledupar, Mercabastos	500	600	550	+++		Villavicencio, CAV	500	650	588	++
Bogotá, D. C., Corabastos	570	1.000	780	+		<b>Pepino de rellenar</b>						Armenia, Mercar	1.250	1.250	1.250	=
Bucaramanga, Centroabastos	1.028	1.125	1.084	+		Bogotá, D. C., Corabastos	1.325	1.733	1.612	+		Calí, Cavasa	2.000	2.000	2.000	=
Buenaventura (Valle del Cauca)	1.567	1.900	1.733	++		Chiquinquirá (Boyacá)	933	1.033	1.008	-		Chiquinquirá (Boyacá)	933	1.033	1.008	-
Cali, Cavasa	712	885	788	--		Ibagué, Plaza La 21	1.145	1.433	1.279	+++		Medellín, Central	2.000	2.000	2.000	n.d.
Cali, Santa Helena	974	1.154	1.064	++		Medellín, Central	2.000	2.000	2.000	n.d.		Mayorista de Antioquia	1.600	1.960	1.793	-
Cartagena, Bazurto	1.250	1.533	1.367	--		Mayorista de Antioquia	2.000	2.000	2.000	n.d.		Neiva, Surabastos	1.440	1.600	1.547	+
Cartago (Valle del Cauca)	1.147	1.307	1.244	+		Montería (Córdoba)	1.200	1.200	1.200	=		San Gil (Santander)	1.160	1.400	1.287	+
Chiquinquirá (Boyacá)	1.200	1.200	1.200	++		Neiva, Surabastos	1.160	1.400	1.287	+		Sogamoso (Boyacá)	1.000	1.000	1.000	---
Cúcuta, Cenabastos	833	1.194	954	+		Pamplona (Norte de Santander)	833	1.083	917	n.d.		Tunja (Boyacá)	944	1.417	1.111	--
Duitama (Boyacá)	1.000	1.000	1.000	-		Pasto (Nariño)	750	808	788	--		Ubaté (Cundinamarca)	800	800	800	--
El Santuario (Antioquia)	500	500	500	---		Pereira, La 41	1.333	1.528	1.431	++		Villavicencio, CAV	1.300	1.500	1.433	++
Ibagué, Plaza La 21	960	1.440	1.160	+++		Pereira, Mercasa	1.222	1.458	1.302	-		<b>Lechuga crespa morada</b>				
Ipiales (Nariño)	538	615	583	---		Popayán (Cauca)	875	917	889	+		Bogotá, D. C., Corabastos	3.500	4.000	3.828	-
Manizales (Caldas)	1.475	1.850	1.663	-		Rionegro (Antioquia)	700	1.000	850	-		Medellín, Central	1.500	1.500	1.500	=
Manizales (Caldas)	1.475	1.850	1.663	-		San Gil (Santander)	1.227	1.280	1.256	+		Mayorista de Antioquia	1.500	1.500	1.500	=
Medellín, Central	388	863	580	---		Sincelejo (Sucre)	700	950	833	--		<b>Lechuga crespa verde</b>				
Medellín, Central	711	933	807	+		Sogamoso (Boyacá)	1.100	1.100	1.100	=		Bogotá, D. C., Corabastos	1.722	2.667	2.350	++
Mayorista de Antioquia	711	933	807	+		Sonsón (Antioquia)	537	537	537	=		Medellín, Central	933	1.000	996	-
Medellín, Coomerca	547	925	697	---		Tuluá (Valle del Cauca)	1.077	1.231	1.154	--		Mayorista de Antioquia	933	1.000	996	-
Montería (Córdoba)	1.200	1.200	1.200	=		Tunja (Boyacá)	933	1.067	967	---		Neiva, Surabastos	1.200	1.200	1.200	=
Neiva, Surabastos	1.160	1.400	1.287	+		Ubaté (Cundinamarca)	800	800	800	--		Villavicencio, CAV	4.600	4.800	4.767	-
Palmira (Valle del Cauca)	923	1.231	1.077	++		Valledupar, Mercabastos	1.600	1.600	1.600	++		<b>Pepino cohombro</b>				
Pamplona (Norte de Santander)	833	1.083	917	n.d.		Villavicencio, CAV	1.300	1.500	1.433	++		Armenia, Mercar	500	550	517	-
Pasto (Nariño)	750	808	788	--		<b>Lechuga crespa morada</b>						Barranquilla, Barranquillita	644	725	698	+++
Pereira, La 41	1.333	1.528	1.431	++		Bogotá, D. C., Corabastos	3.500	4.000	3.828	-		Barranquilla, Granabastos	538	556	544	+++
Pereira, Mercasa	1.222	1.458	1.302	-		Medellín, Central	1.500	1.500	1.500	=		Bogotá, D. C., Corabastos	975	1.000	996	-
Popayán (Cauca)	875	917	889	+		Mayorista de Antioquia	1.500	1.500	1.500	=		Bucaramanga, Centroabastos	347	660	548	+++
Rionegro (Antioquia)	700	1.000	850	-		Medellín, Central	1.500	1.500	1.500	=		Buenaventura (Valle del Cauca)	767	833	800	=
San Gil (Santander)	1.227	1.280	1.256	+		Mayorista de Antioquia	1.500	1.500	1.500	=		Cali, Cavasa	183	300	242	---
Sincelejo (Sucre)	700	950	833	--		Medellín, Central	1.500	1.500	1.500	=		Cali, Santa Helena	300	317	308	-
Sogamoso (Boyacá)	1.100	1.100	1.100	=		Mayorista de Antioquia	933	1.000	996	-		Cartagena, Bazurto	733	747	738	+
Sonsón (Antioquia)	537	537	537	=		Neiva, Surabastos	1.200	1.200	1.200	=		Cartago (Valle del Cauca)	533	600	567	+++
Tuluá (Valle del Cauca)	1.077	1.231	1.154	--		Villavicencio, CAV	4.600	4.800	4.767	-		Chiquinquirá (Boyacá)	433	453	448	+
Tunja (Boyacá)	933	1.067	967	---		<b>Lechuga crespa verde</b>						Cúcuta, Cenabastos	490	490	490	+++
Ubaté (Cundinamarca)	800	800	800	--		Bogotá, D. C., Corabastos	1.722	2.667	2.350	++		El Santuario (Antioquia)	200	275	233	++
Valledupar, Mercabastos	1.600	1.600	1.600	++		Medellín, Central	933	1.000	996	-		Ibagué, Plaza La 21	560	613	587	+++
Villavicencio, CAV	1.300	1.500	1.433	++		Mayorista de Antioquia	933	1.000	996	-		Ipiales (Nariño)	917	1.000	944	-
<b>Lechuga crespa morada</b>						Medellín, Coomerca	950	1.250	1.089	--		La Ceja (Antioquia)	550	575	565	-
Bogotá, D. C., Corabastos	3.500	4.000	3.828	-		Medellín, Coomerca	950	1.250	1.089	--		Manizales (Caldas)	850	900	875	+
Medellín, Central	1.500	1.500	1.500	=		Medellín, Coomerca	1.500	1.500	1.500	---		Manizales (Caldas)	217	375	306	-
Mayorista de Antioquia	1.500	1.500	1.500	=		Medellín, Central	400	533	502	+		Mayorista de Antioquia	400	533	502	+
<b>Lechuga crespa verde</b>						Medellín, Coomerca	600	750	659	-		Medellín, Coomerca	600	750	659	-
Bogotá, D. C., Corabastos	1.722	2.667	2.350	++		<b>Pepino cohombro</b>						Armenia, Mercar	500	550	517	-
Medellín, Central	933	1.000	996	-		Barranquilla, Barranquillita	644	725	698	+++		Barranquilla, Barranquillita	644	725	698	+++
Mayorista de Antioquia	933	1.000	996	-		Barranquilla, Granabastos	538	556	544	+++		Barranquilla, Granabastos	538	556	544	+++
Neiva, Surabastos	1.200	1.200	1.200	=		Bogotá, D. C., Corabastos	975	1.000	996	-		Bogotá, D. C., Corabastos	975	1.000	996	-
Villavicencio, CAV	4.600	4.800	4.767	-		Bucaramanga, Centroabastos	347	660	548	+++		Bucaramanga, Centroabastos	347	660	548	+++
<b>Pepino cohombro</b>						Buenaventura (Valle del Cauca)	767	833	800	=		Buenaventura (Valle del Cauca)	767	833	800	=
Armenia, Mercar	500	550	517	-		Cali, Cavasa	183	300	242	---		Cali, Cavasa	183	300	242	---
Barranquilla, Barranquillita	644	725	698	+++		Cali, Santa Helena	300	317	308	-		Cali, Santa Helena	300	317	308	-
Barranquilla, Granabastos	538	556	544	+++		Cartagena, Bazurto	733	747	738	+		Cartagena, Bazurto	733	747	738	+
Bogotá, D. C., Corabastos	975	1.000	996	-		Cartago (Valle del Cauca)	533	600	567	+++		Cartago (Valle del Cauca)	533	600	567	+++
Bucaramanga, Centroabastos	347	660	548	+++		Chiquinquirá (Boyacá)	433	453	448	+		Chiquinquirá (Boyacá)	433	453	448	+
Buenaventura (Valle del Cauca)	767	833	800	=		Cúcuta, Cenabastos	490	490	490	+++		Cúcuta, Cenabastos	490	490	490	+++
Cali, Cavasa	183	300	242	---		Duitama (Boyacá)	490	490	490	+++		Duitama (Boyacá)	490	490	490	+++
Cali, Santa Helena	300	317	308	-		El Santuario (Antioquia)	200	275	233	++		El Santuario (Antioquia)	200	275	233	++
Cartagena, Bazurto	733	747	738	+		Ibagué, Plaza La 21	560	613	587	+++		Ibagué, Plaza La 21	560	613	587	+++
Cartago (Valle del Cauca)	533	600	567	+++		Ipiales (Nariño)	917	1.000	944	-		Ipiales (Nariño)	917	1.000	944	-
Cúcuta, Cenabastos	433	453	448	+		La Ceja (Antioquia)	767	950	892	-		La Ceja (Antioquia)	767	950	892	-
Duitama (Boyacá)	490	490	490	+++		Manizales (Caldas)	1.825	1.825	1.825	=		Manizales (Caldas)	1.825	1.825	1.825	=
El Santuario (Antioquia)	200	275	233	++		Medellín, Central	225	638	468	---		Medellín, Central	225	638	468	---
Ibagué, Plaza La 21	560	613	587	+++		Mayorista de Antioquia	825	1.067	908	--		Mayorista de Antioquia	825	1.067	908	--
Ipiales (Nariño)	917	1.000	944	-		Medellín, Coomerca	950	1.250	1.089	--		Medellín, Coomerca	950	1.250	1.089	--
La Ceja (Antioquia)	550	575	565	-		Medellín, Coomerca	950	1.250	1.089	--		Medellín, Coomerca	950	1.250	1.089	--
Manizales (Caldas)	850	900	875	+		Medellín, Coomerca	1.500	1.500	1.500	---		Medellín, Coomerca	1.500	1.500	1.500	---
Manizales (Caldas)	217	375	306	-		Medellín, Coomerca	1.500	1.500	1.500	---		Medellín, Coomerca	1.500	1.500	1.500	---
Medellín, Central	400	533	502	+		Medellín, Coomerca	1.500	1.500	1.500	---		Medellín, Coomerca	1.500	1.500	1.500	---
Mayorista de Antioquia	400	533	502	+		Medellín, Coomerca	1.500	1.500	1.500	---		Medellín, Coomerca	1.500	1.500	1.500	---
Medellín, Coomerca	600	750	659	-		Medellín, Coomerca	1.500	1.500	1.500	---		Medell				

**Cuadro 1. Mercados mayoristas. Precios de venta de verduras y hortalizas (continuación)  
2014 (19 al 25 de abril)**

Productos y mercados	Pesos por kilogramo				Tenden- cia	Productos y mercados	Pesos por kilogramo				Tenden- cia
	Mínimo	Máximo	Medio	Precios			Mínimo	Máximo	Medio	Precios	
<b>Pimentón (continuación)</b>						<b>Remolacha regional (continuación)</b>					
Pereira, La 41	1.350	1.350	1.350		-	Pamplona (Norte de Santander)	600	800	700	=	
Pereira, Mercasa	1.300	1.425	1.350		-	<b>Repollo blanco</b>					
Peñol (Antioquia)	375	500	456		---	Armenia, Mercar	456	492	475	-	
Popayán (Cauca)	1.000	1.143	1.071		+	Barranquilla, Barranquillita	407	454	438	-	
Rionegro (Antioquia)	525	1.063	808		--	Barranquilla, Granabastos	471	475	473	-	
San Gil (Santander)	1.268	1.786	1.494		+++	Bucaramanga, Centroabastos	520	693	618	--	
Sincelejo (Sucre)	1.500	2.000	1.817		-	Buenaventura (Valle del Cauca)	444	456	448	+	
Socorro (Santander)	1.333	1.714	1.480		+++	Carmen de Viboral (Antioquia)	119	119	119	+	
Sogamoso (Boyacá)	1.250	1.250	1.250		=	Cartagena, Bazurto	479	571	510	-	
Sonsón (Antioquia)	988	988	988		-	Cartago (Valle del Cauca)	429	449	442	-	
Tuluá (Valle del Cauca)	1.050	1.250	1.150		--	Chiquinquirá (Boyacá)	580	580	580	=	
Tunja (Boyacá)	1.262	1.381	1.352		+	El Santuario (Antioquia)	92	119	108	--	
Ubaté (Cundinamarca)	1.500	1.500	1.500		++	La Ceja (Antioquia)	200	287	232	+	
Valledupar, Mercabastos	1.667	2.083	1.944		+++	Manizales (Caldas)	472	472	472	=	
Valledupar, Mercado Nuevo	1.667	2.083	1.944		+++	Marinilla (Antioquia)	108	129	118	-	
Villavicencio, CAV	1.458	1.875	1.736		-	Medellín, Central	123	179	149	++	
<b>Pimentón verde</b>						Mayorista de Antioquia	131	236	166	++	
Bogotá, D. C., Corabastos	2.500	3.000	2.891		++	Medellín, Coomerca	300	322	315	-	
Bucaramanga, Centroabastos	949	1.038	985		-	Montería (Córdoba)	373	413	400	+	
Cartagena, Bazurto	2.600	2.800	2.733		+	Neiva, Surabastos	217	242	231	++	
Medellín, Central						Pereira, La 41	459	459	459	--	
Mayorista de Antioquia	967	1.067	1.006		n.d.	Pereira, Mercasa	442	487	454	-	
<b>Rábano rojo</b>						Popayán (Cauca)	230	300	257	--	
Armenia, Mercar	2.000	2.000	2.000		+	Rionegro (Antioquia)	132	202	156	+++	
Barranquilla, Barranquillita	4.250	4.500	4.333		-	Sincelejo (Sucre)	254	258	256	-	
Bogotá, D. C., Corabastos	833	1.250	1.111		-	Sonsón (Antioquia)	143	143	143	-	
Bucaramanga, Centroabastos	3.000	3.000	3.000		=	Valledupar, Mercabastos	714	857	798	+	
Cali, Cavasa	2.000	2.000	2.000		=	Villavicencio, CAV	583	646	615	=	
Cartagena, Bazurto	4.250	5.000	4.750		-	<b>Repollo blanco bogotano</b>					
Manizales (Caldas)	3.000	3.000	3.000		=	Bucaramanga, Centroabastos	480	640	587	-	
Medellín, Central						Medellín, Central					
Mayorista de Antioquia	1.000	1.067	1.009		--	Mayorista de Antioquia	233	257	249	+	
Montería (Córdoba)	4.300	4.300	4.300		=	<b>Repollo blanco valluno</b>					
Neiva, Surabastos	3.750	4.750	4.083		+++	Cali, Cavasa	333	342	335	--	
Pamplona (Norte de Santander)	1.500	2.000	1.833		n.d.	Cali, Santa Helena	433	450	442	++	
Pasto (Nariño)	1.700	1.875	1.803		+	Palmira (Valle del Cauca)	400	467	433	+	
<b>Remolacha</b>						Tuluá (Valle del Cauca)	417	417	417	-	
Armenia, Mercar	912	1.067	997		++	<b>Repollo morado</b>					
Barranquilla, Barranquillita	896	1.021	963		+	Bogotá, D. C., Corabastos	714	714	714	=	
Barranquilla, Granabastos	1.008	1.142	1.097		+++	Bucaramanga, Centroabastos	790	920	863	-	
Bogotá, D. C., Corabastos	778	1.333	1.026		+	Cali, Cavasa	500	625	563	++	
Bucaramanga, Centroabastos	950	1.000	988		+++	Cúcuta, Cenabastos	833	833	833	=	
Cartagena, Bazurto	917	1.139	1.019		+	El Santuario (Antioquia)	142	208	172	-	
Chiquinquirá (Boyacá)	700	800	750		+++	Marinilla (Antioquia)	222	222	222	n.d.	
Duitama (Boyacá)	800	800	800		=	Medellín, Central					
El Santuario (Antioquia)	900	1.250	1.083		++	Mayorista de Antioquia	267	542	425	+++	
Ibagué, Plaza La 21	1.280	1.440	1.353		++	Pamplona (Norte de Santander)	611	667	651	n.d.	
Ipiales (Nariño)	333	583	458		--	Pasto (Nariño)	588	688	648	---	
La Ceja (Antioquia)	933	1.367	1.250		+++	<b>Repollo morado antioqueño</b>					
Manizales (Caldas)	705	909	807		+++	Buenaventura (Valle del Cauca)	667	667	667	=	
Medellín, Central						Cali, Cavasa	467	500	483	-	
Mayorista de Antioquia	1.025	1.467	1.181		+++	<b>Repollo verde regional</b>					
Medellín, Coomerca	1.250	1.867	1.392		+++	Bogotá, D. C., Corabastos	281	348	297	---	
Montería (Córdoba)	1.400	1.400	1.400		++	Cúcuta, Cenabastos	550	750	619	+++	
Neiva, Surabastos	864	1.240	1.012		-	Ipiales (Nariño)	307	380	349	+	
Rionegro (Antioquia)	1.050	1.175	1.115		+++	Manizales (Caldas)	660	680	670	-	
San Gil (Santander)	700	800	753		+	Pamplona (Norte de Santander)	500	600	525	-	
Sogamoso (Boyacá)	850	850	850		-	San Gil (Santander)	533	668	584	--	
Tunja (Boyacá)	700	733	717		++	Sogamoso (Boyacá)	625	625	625	--	
Valledupar, Mercabastos	1.000	1.000	1.000		+++	Tunja (Boyacá)	440	520	456	--	
Villavicencio, CAV	1.104	1.438	1.292		+++	<b>Tomate chonto</b>					
<b>Remolacha antioqueña</b>						Armenia, Mercar	1.725	1.975	1.883	+++	
Sincelejo (Sucre)	1.275	1.500	1.383		++	Bogotá, D. C., Corabastos	1.818	2.152	1.895	+++	
<b>Remolacha bogotana</b>						Cartago (Valle del Cauca)	2.033	2.167	2.078	+++	
Buenaventura (Valle del Cauca)	1.520	1.520	1.520		+++	Chiquinquirá (Boyacá)	1.300	1.440	1.395	+++	
Cali, Cavasa	1.096	1.271	1.185		+	Ibagué, Plaza La 21	1.800	2.000	1.933	+++	
Cali, Santa Helena	1.125	1.125	1.125		+++	Manizales (Caldas)	1.727	1.932	1.830	+++	
Cartago (Valle del Cauca)	1.533	1.667	1.589		+++	Neiva, Surabastos	1.800	1.860	1.810	++	
Medellín, Central						Pereira, La 41	2.167	2.333	2.250	+++	
Mayorista de Antioquia	1.500	1.500	1.500		n.d.	Pereira, Mercasa	2.000	2.133	2.067	+++	
Palmira (Valle del Cauca)	1.333	1.333	1.333		+++	Peñol (Antioquia)	980	1.250	1.094	+	
Popayán (Cauca)	750	767	761		+	Santa Bárbara (Antioquia)	1.000	1.000	1.000	+++	
Tuluá (Valle del Cauca)	1.208	1.271	1.240		++	Sincelejo (Sucre)	1.225	1.500	1.375	-	
<b>Remolacha regional</b>											
Cúcuta, Cenabastos	800	900	867		++						
Marinilla (Antioquia)	750	950	861		-						

**Cuadro 1. Mercados mayoristas. Precios de venta de verduras y hortalizas (conclusión)  
2014 (19 al 25 de abril)**

Productos y mercados	Pesos por kilogramo				Tenden- cia	Productos y mercados	Pesos por kilogramo				Tenden- cia
	Mínimo	Máximo	Medio				Mínimo	Máximo	Medio		
<b>Tomate chonto (continuación)</b>						<b>Tomate Riogrande (continuación)</b>					
Tunja (Boyacá)	1.333	1.409	1.370		+	Valledupar, Mercabastos	1.333	1.417	1.361		++
Ubaté (Cundinamarca)	1.875	1.875	1.875		+++	Valledupar, Mercado Nuevo	1.333	1.417	1.361		++
Valledupar, Mercabastos	1.400	1.400	1.400		+	<b>Tomate Riogrande bumangués</b>					
<b>Tomate chonto antioqueño</b>						Barranquilla, Barranquillita	1.410	1.470	1.430		+
El Santuario (Antioquia)	1.225	1.450	1.308		+++	Barranquilla, Granabastos	1.523	1.739	1.610		-
La Ceja (Antioquia)	1.025	1.400	1.294		+++	Cartagena, Bazurto	2.045	2.045	2.045		+
Marinilla (Antioquia)	850	1.281	1.127		+++	<b>Tomate Riogrande ocañero</b>					
Medellín, Central						Barranquilla, Barranquillita	1.000	1.020	1.007		--
Mayorista de Antioquia	1.700	2.167	1.907		+++	Barranquilla, Granabastos	1.663	1.825	1.729		+
Medellín, Coomerca	1.475	1.750	1.573		+++	Cartagena, Bazurto	1.230	1.460	1.380		-
Montería (Córdoba)	2.433	2.433	2.433		+++	Valledupar, Mercabastos	1.667	1.667	1.667		++
Peñol (Antioquia)	855	1.053	954		+++	<b>Zanahoria</b>					
Rionegro (Antioquia)	938	1.400	1.229		+++	Armenia, Mercar	554	944	787		+++
Sonsón (Antioquia)	1.250	1.250	1.250		+++	Bogotá, D. C., Corabastos	611	667	637		-
Yarumal (Antioquia)	1.000	1.000	1.000		+++	Bucaramanga, Centroabastos	500	742	605		-
<b>Tomate chonto valluno</b>						Buenaventura (Valle del Cauca)	576	739	657		+++
Buenaventura (Valle del Cauca)	2.067	2.067	2.067		+++	Cali, Cavasa	450	545	499		+++
Cali, Cavasa	2.350	2.675	2.513		+++	Cartago (Valle del Cauca)	656	1.178	856		+++
Cali, Santa Helena	2.267	2.450	2.358		+++	Chiquinquirá (Boyacá)	600	700	650		+
Medellín, Central						Cúcuta, Cenabastos	600	667	629		+
Mayorista de Antioquia	1.700	2.167	1.907		+++	Duitama (Boyacá)	800	800	800		=
Palmira (Valle del Cauca)	2.000	2.467	2.233		+++	Ibagué, Plaza La 21	660	720	695		-
Tuluá (Valle del Cauca)	2.500	2.850	2.675		+++	Ipiales (Nariño)	219	340	284		+
<b>Tomate larga vida</b>						Manizales (Caldas)	706	1.069	887		+
Bogotá, D. C., Corabastos	1.750	2.250	1.965		+++	Neiva, Surabastos	493	767	600		+
Cali, Cavasa	1.850	2.000	1.938		++	Palmira (Valle del Cauca)	545	642	594		+++
Cali, Santa Helena	1.600	1.700	1.650		++	Pamplona (Norte de Santander)	500	650	564		+
Chiquinquirá (Boyacá)	1.160	1.300	1.230		++	Pasto (Nariño)	355	514	435		+++
Medellín, Central						Popayán (Cauca)	694	717	706		++
Mayorista de Antioquia	2.400	2.700	2.441		+++	San Gil (Santander)	765	867	824		-
Neiva, Surabastos	1.800	2.000	1.927		+	Sincelejo (Sucre)	521	656	611		--
Pasto (Nariño)	1.450	1.475	1.458		++	Sogamoso (Boyacá)	650	650	650		=
Popayán (Cauca)	1.067	1.111	1.089		+	Sonsón (Antioquia)	470	470	470		+++
Sogamoso (Boyacá)	1.875	1.875	1.875		++	Tuluá (Valle del Cauca)	511	678	594		+
Tuluá (Valle del Cauca)	2.500	2.533	2.517		+++	Tunja (Boyacá)	500	583	535		-
Tunja (Boyacá)	1.583	1.583	1.583		=	Ubaté (Cundinamarca)	420	420	420		-
Villavicencio, CAV	1.950	2.150	2.050		+++	Valledupar, Mercabastos	917	1.000	972		++
<b>Tomate riñón</b>						Villavicencio, CAV	625	1.042	802		++
Armenia, Mercar	2.267	2.300	2.289		++	<b>Zanahoria bogotana</b>					
Bogotá, D. C., Corabastos	2.111	2.222	2.128		+	Barranquilla, Barranquillita	688	1.021	869		+
Bucaramanga, Centroabastos	1.894	1.932	1.919		-	Barranquilla, Granabastos	775	992	917		++
Cartago (Valle del Cauca)	2.033	2.367	2.256		+	Buenaventura (Valle del Cauca)	678	761	706		+
Ipiales (Nariño)	803	1.006	894		+++	Cali, Cavasa	929	1.042	988		++
Manizales (Caldas)	2.350	2.375	2.363		++	Cali, Santa Helena	958	958	958		+++
Medellín, Central						Cartagena, Bazurto	688	1.042	838		+
Mayorista de Antioquia	2.400	2.800	2.607		+	Cúcuta, Cenabastos	708	875	817		+
Pereira, La 41	2.400	2.400	2.400		+	Medellín, Central					
Pereira, Mercasa	2.067	2.300	2.125		-	Mayorista de Antioquia	583	667	604		+++
Sincelejo (Sucre)	2.867	2.933	2.900		++	Montería (Córdoba)	583	583	583		--
<b>Tomate riñón valluno</b>						Pereira, La 41	739	956	847		+++
Montería (Córdoba)	2.000	3.833	3.222		+++	Pereira, Mercasa	617	1.063	735		++
<b>Tomate Riogrande</b>						<b>Zanahoria larga vida</b>					
Bucaramanga, Centroabastos	1.788	2.045	1.961		+++	Carmen de Viboral (Antioquia)	356	356	356		--
Cúcuta, Cenabastos	1.439	1.705	1.556		-	El Santuario (Antioquia)	299	389	340		-
Duitama (Boyacá)	1.000	1.000	1.000		--	La Ceja (Antioquia)	578	661	608		-
Montería (Córdoba)	1.000	1.120	1.080		+	Marinilla (Antioquia)	375	463	427		-
Pamplona (Norte de Santander)	1.591	1.591	1.591		-	Medellín, Central					
San Gil (Santander)	1.250	1.600	1.417		++	Mayorista de Antioquia	333	745	442		++
Socorro (Santander)	1.090	1.200	1.163		--	Medellín, Coomerca	412	735	534		+
Sogamoso (Boyacá)	1.705	1.705	1.705		+++	Montería (Córdoba)	588	647	608		--
						Rionegro (Antioquia)	412	510	459		+

**Tendencias:**

- (---) Variación mayor al -20 %  
 (--) Variación entre -10 % y -20 %  
 (-) Variación entre 0 % y -10 %

(=) Variación igual a 0 %

(+) Variación entre 0 % y 10 %

(+ +) Variación entre 10 % y 20 %

(+++) Variación mayor al 20 %

(n.d.) No determinado

## Frutas frescas

### Mejóro producción de guayaba pera



Fuente: DANE.

A lo largo de la presente semana se redujeron los precios de la guayaba pera en veinte de los treinta y dos mercados donde se vendió esta variedad. Los comerciantes informaron que esta situación obedeció a la mayor oferta de la fruta procedente de La Unión, Alcalá (Valle del Cauca), Caldas y Lebrija (Santander). En Cali y Medellín, por ejemplo, el kilo se vendió a \$969 y a \$1.106; 13,41 %, en promedio, menos.

De la misma forma, cayeron las cotizaciones mayoristas del maracuyá, los aguacates papelillo y común, la papaya Maradol, la manzana roja y la pera importadas, la patilla, la piña gold y la fresa. En el caso del maracuyá, la reducción en el precio se observó en veinticinco de los treinta y tres mercados donde se negoció a lo largo de la semana. Esta situación obedeció al mejoramiento de las cosechas en Roldanillo, Zarzal, Obando (Valle del Cauca), Abejorral, Santa Bárbara, Fredonia (Antioquia), Rivera, Gigante, Colombia, Suaza, Pitalito (Huila) y Girón (Santander). En Neiva y Armenia, por ejemplo, la reducción superó el 20,00 %, ofreciéndose el kilo a \$1.475 y a \$2.292, respectivamente.

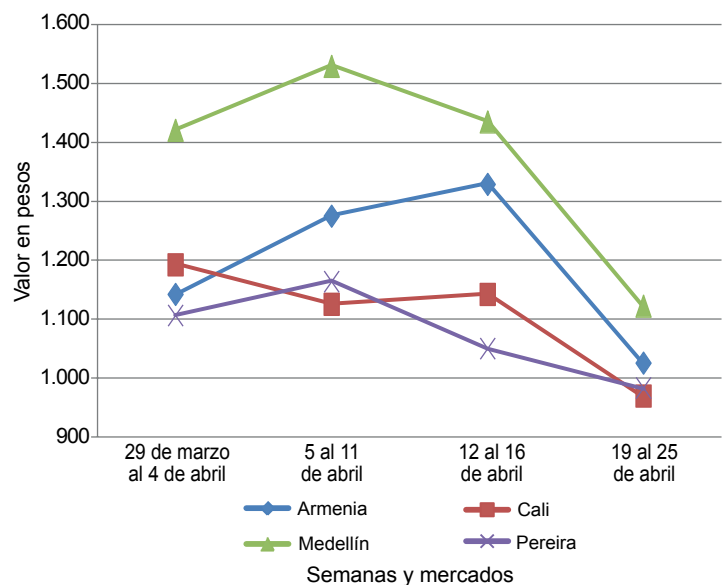
Asimismo, descendieron los precios del aguacate papelillo como consecuencia del buen ingreso de producto desde Armenia (Quindío), Chinchiná (Caldas), Mariquita, Honda, Fresno (Tolima) y Risaralda. La reducción se registró en quince de los veinte mercados donde se vendió. En Barranquilla y Cali, por ejemplo, el kilo se comercializó a \$4.229 y a \$4.300, respectivamente, lo que representó una reducción equivalente al 9,93 %. También cayó la cotización de

la papaya Maradol, esta vez en veinte de los treinta y cinco mercados donde se ofreció a lo largo de la semana. Esta situación obedeció al mejoramiento de la oferta desde San Alberto (Cesar), La Unión (Valle del Cauca), Villavieja, Tello, Baraya y Palermo (Huila). En Villavicencio y Cúcuta, por ejemplo, la reducción fue de 7,49 %, en promedio, transándose el kilo a \$1.289 y a \$1.206, respectivamente.

En contraste, aumentaron los precios de los limones común y Tahití, el lulo, el tomate de árbol, el mango Tommy, la naranja común, la mora de Castilla y la granadilla. En el caso del lulo, por ejemplo, el alza se observó en diecinueve de los treinta y tres mercados donde se vendió, debido a la menor disponibilidad de producto procedente de Ocaña (Norte de Santander), Lebrija, Charalá (Santander), Cabrera (Cundinamarca) y Urao (Antioquia). En Ibagué y Bucaramanga, por ejemplo, el kilo se vendió a \$3.192 y a \$3.186, respectivamente; 9,35 %, en promedio, más.

Igualmente, las cotizaciones del limón común subieron en diecinueve de los veintinueve mercados donde se vendió a lo largo de la presente semana, pues disminuyó el volumen de cosecha en La Gloria, Valledupar (Cesar), Guamo, Natagaima, Coyaima, Espinal (Tolima), Garzón, Tello, Algeciras, Villavieja y Pitalito (Huila). En Valledupar y Medellín, por ejemplo, el kilo se vendió a \$2.667 y a \$3.000, respectivamente; es decir, un 35,23 %, en promedio, más que la semana anterior.

**Gráfico 6. Comportamiento de los precios de la guayaba pera 2014 (29 de marzo al 25 de abril)**



Fuente: SIPSA-DANE-Ministerio de Agricultura y Desarrollo Rural.

**Cuadro 2. Mercados mayoristas. Precios de venta de frutas frescas  
2014 (19 al 25 de abril)**

Productos y mercados	Pesos por kilogramo				Tenden- cia	Productos y mercados	Pesos por kilogramo				Tenden- cia			
	Mínimo	Máximo	Medio	Precios			Mínimo	Máximo	Medio	Precios				
<b>Aguacate común</b>						<b>Banano criollo (continuación)</b>								
Barranquilla, Barranquillita	2.825	3.600	3.333	-	Medellín, Coomerca	550	663	601	-	Barranquilla, Barranquillita	465	540	490	+++
Bucaramanga, Centroabastos	3.500	3.667	3.556	-	Neiva, Surabastos	880	1.000	957	++	Barranquilla, Granabastos	480	480	480	++
Buenaventura (Valle del Cauca)	3.133	3.133	3.133	=	Palmira (Valle del Cauca)	567	567	567	=	Bogotá, D. C., Corabastos	750	750	750	=
Cartagena, Bazurto	4.000	5.000	4.500	-	Pamplona (Norte de Santander)	556	667	634	+	Bucaramanga, Centroabastos	825	833	828	+
Cúcuta, Cenabastos	4.000	4.000	4.000	+	Pereira, La 41	644	644	644	=	Cartagena, Bazurto	520	520	520	=
Ibagué, Plaza La 21	2.500	3.500	2.833	+++	Pereira, Mercasa	563	563	563	=	Chiquinquirá (Boyacá)	875	875	875	=
Manizales (Caldas)	2.500	2.500	2.500	=	Popayán (Cauca)	750	800	775	=	Duitama (Boyacá)	775	800	788	=
Medellín, Central					Rionegro (Antioquia)	677	700	693	+	Medellín, Central				
Mayorista de Antioquia	2.000	2.500	2.111	-	San Gil (Santander)	427	440	431	+	Mayorista de Antioquia	742	742	742	-
Montería (Córdoba)	2.733	2.733	2.733	-	Santa Bárbara (Antioquia)	325	388	356	+	Montería (Córdoba)	750	783	761	-
Neiva, Surabastos	2.000	3.600	3.100	-	Socorro (Santander)	370	453	411	-	Pamplona (Norte de Santander)	975	983	981	-
Santa Bárbara (Antioquia)	1.229	1.546	1.395	-	Sonsón (Antioquia)	400	400	400	=	Sincelejo (Sucre)	480	480	480	-
Sincelejo (Sucre)	5.125	5.375	5.250	-	Tuluá (Valle del Cauca)	500	500	500	=	Tunja (Boyacá)	800	833	820	+
Socorro (Santander)	3.000	3.000	3.000	n.d.	Tunja (Boyacá)	1.150	1.150	1.150	-	Vallédupar, Mercabastos	413	450	435	+
Tunja (Boyacá)	2.600	2.675	2.645	+	Yarumal (Antioquia)	486	486	486	++	Villavicencio, CAV	600	600	600	=
Vallédupar, Mercado Nuevo	4.000	4.000	4.000	n.d.						<b>Borojó</b>				
Villavicencio, CAV	2.000	2.071	2.012	-						Bogotá, D. C., Corabastos	3.000	3.000	3.000	+
<b>Aguacate Hass</b>										Bucaramanga, Centroabastos	4.000	4.000	4.000	=
Bogotá, D. C., Corabastos	3.000	3.000	3.000	+						Cúcuta, Cenabastos	3.500	3.500	3.500	-
La Ceja (Antioquia)	1.275	1.433	1.327	+						Medellín, Central				
Medellín, Central										Mayorista de Antioquia	2.000	2.000	2.000	=
Mayorista de Antioquia	1.533	1.767	1.604	-						Montería (Córdoba)	3.500	3.500	3.500	=
Rionegro (Antioquia)	1.550	1.750	1.663	+						Pamplona (Norte de Santander)	5.000	5.000	5.000	=
San Vicente (Antioquia)	1.500	1.500	1.500	+++						Villavicencio, CAV	3.375	3.500	3.479	-
Sonsón (Antioquia)	1.350	1.350	1.350	-						<b>Breva</b>				
Tunja (Boyacá)	2.600	2.650	2.630	--						Armenia, Mercar	2.400	2.400	2.400	=
<b>Aguacate papelillo</b>										Bucaramanga, Centroabastos	3.000	3.000	3.000	+
Armenia, Mercar	3.767	4.000	3.900	-						Ibagué, Plaza La 21	2.400	2.400	2.400	=
Armenia, Retiro	3.067	3.233	3.142	-						Medellín, Central				
Barranquilla, Barranquillita	4.225	4.233	4.229	--						Mayorista de Antioquia	3.167	3.500	3.454	+
Bogotá, D. C., Corabastos	4.133	4.400	4.245	-						<b>Ciruela negra chilena</b>				
Buenaventura (Valle del Cauca)	4.000	4.000	4.000	=						Bogotá, D. C., Corabastos	6.815	7.222	7.044	-
Cali, Cavasa	3.567	3.667	3.608	-						Bucaramanga, Centroabastos	5.318	5.394	5.359	+
Cali, Santa Helena	4.100	4.500	4.300	-						Cúcuta, Cenabastos	8.000	8.000	8.000	+
Cartagena, Bazurto	5.000	5.000	5.000	=						Medellín, Central				
Cartago (Valle del Cauca)	3.667	3.750	3.694	-						Mayorista de Antioquia	6.438	7.000	6.625	-
Duitama (Boyacá)	3.800	3.800	3.800	=						Neiva, Surabastos	6.944	7.333	7.139	-
Ibagué, Plaza La 21	4.000	4.000	4.000	++						Vallédupar, Mercado Nuevo	7.500	7.500	7.500	=
Manizales (Caldas)	3.250	3.375	3.313	-						<b>Ciruela roja</b>				
Medellín, Central										Bogotá, D. C., Corabastos	2.333	2.480	2.401	-
Mayorista de Antioquia	3.000	4.067	3.607	--						Bucaramanga, Centroabastos	2.800	2.900	2.828	-
Neiva, Surabastos	3.500	4.000	3.800	-						Cúcuta, Cenabastos	3.000	3.000	3.000	=
Pereira, Mercasa	3.667	3.900	3.725	-						Medellín, Central				
Rionegro (Antioquia)	3.450	3.567	3.508	+						Mayorista de Antioquia	3.467	3.500	3.496	n.d.
Sogamoso (Boyacá)	3.900	3.900	3.900	-						Neiva, Surabastos	2.640	2.940	2.808	+
Tuluá (Valle del Cauca)	2.367	2.367	2.367	n.d.						Pamplona (Norte de Santander)	2.000	2.500	2.375	-
Villavicencio, CAV	4.000	4.250	4.113	-						Tunja (Boyacá)	1.733	2.000	1.853	-
<b>Badea</b>										<b>Coco</b>				
Bucaramanga, Centroabastos	1.300	1.325	1.313	-						Armenia, Mercar	1.733	1.733	1.733	=
Cúcuta, Cenabastos	1.500	1.500	1.500	=						Barranquilla, Barranquillita	1.825	1.850	1.833	-
Neiva, Surabastos	1.250	1.400	1.308	+						Bogotá, D. C., Corabastos	3.000	3.000	3.000	=
<b>Banano bocadillo</b>										Bucaramanga, Centroabastos	2.111	2.167	2.148	+
Bogotá, D. C., Corabastos	1.208	1.250	1.246	-						Buenaventura (Valle del Cauca)	833	833	833	=
Medellín, Central										Cali, Cavasa	1.455	1.455	1.455	=
Mayorista de Antioquia	767	767	767	+						Cali, Santa Helena	1.111	1.111	1.111	=
Santa Bárbara (Antioquia)	625	667	639	++						Cartagena, Bazurto	2.800	2.900	2.867	-
Tunja (Boyacá)	1.615	1.615	1.615	+						Cartago (Valle del Cauca)	1.667	1.667	1.667	=
<b>Banano criollo</b>										Manizales (Caldas)	1.871	1.871	1.871	=
Armenia, Mercar	495	500	498	-						Medellín, Central				
Armenia, Retiro	333	350	343	--						Mayorista de Antioquia	533	733	672	+
Barranquilla, Barranquillita	330	580	423	+++										
Bogotá, D. C., Corabastos	1.000	1.100	1.063	-										
Bucaramanga, Centroabastos	1.100	1.167	1.111	+										
Buenaventura (Valle del Cauca)	717	717	717	=										
Cali, Cavasa	575	575	575	=										
Cali, Santa Helena	575	575	575	=										
Cartago (Valle del Cauca)	480	493	489	+										
Chiquinquirá (Boyacá)	1.017	1.017	1.017	=										
Cúcuta, Cenabastos	1.167	1.167	1.167	+										
Cúcuta, La Nueva Sexta	1.000	1.000	1.000	=										
Ibagué, Plaza La 21	680	750	728	-										
Ipiales (Nariño)	426	463	444	-										
La Ceja (Antioquia)	525	525	525	=										
La Virginia (Risarcald)	315	337	324	++										
Manizales (Caldas)	558	558	558	-										
Medellín, Central														
Mayorista de Antioquia	533	733	672	+										



**Cuadro 2. Mercados mayoristas. Precios de venta de frutas frescas (continuación)**  
**2014 (19 al 25 de abril)**

Productos y mercados	Pesos por kilogramo				Tendencia	Productos y mercados	Pesos por kilogramo				Tendencia			
	Mínimo	Máximo	Medio	Precios			Mínimo	Máximo	Medio	Precios				
<b>Coco (continuación)</b>						<b>Fresa (continuación)</b>								
Montería (Córdoba)	1.533	1.800	1.622	+	Ibagué, Plaza La 21	5.000	5.500	5.250	-	Neiva, Surabastos	2.550	2.700	2.592	-
Neiva, Surabastos	2.550	2.700	2.592	-	Ipiales (Nariño)	2.480	2.800	2.593	-	Palmita (Valle del Cauca)	1.333	1.333	1.333	=
Palmita (Valle del Cauca)	1.333	1.333	1.333	=	Manizales (Caldas)	4.142	4.142	4.142	=	Pereira, La 41	1.667	1.667	1.667	=
Pereira, La 41	1.667	1.667	1.667	=	Medellín, Central					Pereira, Mercasa	1.633	1.633	1.633	=
Pereira, Mercasa	1.633	1.633	1.633	=	Mayorista de Antioquia	4.000	4.000	4.000	=	Sincelejo (Sucre)	1.500	1.500	1.500	-
Sincelejo (Sucre)	1.500	1.500	1.500	-	Medellín, Coomerca	3.500	3.500	3.500	=	Tuluá (Valle del Cauca)	1.361	1.361	1.361	=
Tuluá (Valle del Cauca)	1.361	1.361	1.361	=	Montería (Córdoba)	3.000	3.200	3.100	+	Valledupar, Mercado Nuevo	1.600	1.600	1.600	=
Valledupar, Mercado Nuevo	1.600	1.600	1.600	=	Neiva, Surabastos	4.800	5.200	4.933	+					
					Pamplona (Norte de Santander)	2.000	2.500	2.333	++					
<b>Curuba larga</b>					Pasto (Nariño)	3.267	3.500	3.381	-					
Armenia, Mercar	1.300	1.400	1.333	+	Pereira, Mercasa	3.100	3.100	3.100	=					
Barranquilla, Barranquillita	1.480	1.560	1.507	+	San Gil (Santander)	3.867	5.000	4.567	-					
Barranquilla, Granabastos	1.440	1.480	1.467	+	San Vicente (Antioquia)	4.067	4.067	4.067	-					
Bucaramanga, Centroabastos	960	1.000	983	+	Socorro (Santander)	4.167	5.000	4.583	n.d.					
Buenaventura (Valle del Cauca)	1.800	1.933	1.844	+	Sogamoso (Boyacá)	3.750	3.750	3.750	=					
Cali, Cavasa	1.500	1.500	1.500	=	Tuluá (Valle del Cauca)	3.200	3.200	3.200	=					
Cartagena, Bazarzo	1.440	1.733	1.556	-	Tunja (Boyacá)	3.467	3.867	3.653	-					
Cartago (Valle del Cauca)	1.567	1.600	1.589	-	Valledupar, Mercado Nuevo	5.333	5.333	5.333	=					
Chiquinquirá (Boyacá)	950	1.200	1.075	+++	Villavicencio, CAV	3.300	3.500	3.425	+					
Cúcuta, Cenabastos	1.063	1.083	1.076	+										
Duitama (Boyacá)	980	1.000	990	+++										
Ipiales (Nariño)	944	1.167	1.056	-	<b>Granadilla</b>									
Manizales (Caldas)	1.200	1.225	1.213	+	Armenia, Mercar	2.500	2.500	2.500	++					
Medellín, Central					Barranquilla, Barranquillita	3.750	4.325	3.983	-					
Mayorista de Antioquia	1.233	1.300	1.270	+	Bogotá, D. C., Corabastos	2.044	2.350	2.261	+					
Montería (Córdoba)	2.400	2.400	2.400	++	Bucaramanga, Centroabastos	2.381	2.554	2.455	-					
Neiva, Surabastos	680	800	720	++	Cali, Cavasa	2.000	2.333	2.167	+					
Pamplona (Norte de Santander)	640	800	760	-	Cali, Santa Helena	1.667	1.667	1.667	=					
Pereira, La 41	1.800	2.000	1.900	n.d.	Cartagena, Bazarzo	3.077	3.308	3.231	-					
San Gil (Santander)	1.130	1.267	1.216	-	Cartago (Valle del Cauca)	1.667	1.933	1.793	+					
Socorro (Santander)	1.200	1.200	1.200	n.d.	Chiquinquirá (Boyacá)	2.667	2.667	2.667	--					
Sogamoso (Boyacá)	1.022	1.022	1.022	=	Cúcuta, Cenabastos	2.690	2.738	2.706	-					
Sonsón (Antioquia)	663	663	663	=	Duitama (Boyacá)	2.429	2.464	2.446	-					
Tuluá (Valle del Cauca)	1.150	1.150	1.150	n.d.	Ibagué, Plaza La 21	1.667	1.867	1.733	--					
Valledupar, Mercabastos	1.360	1.360	1.360	-	Manizales (Caldas)	1.850	1.867	1.858	+					
Villavicencio, CAV	1.200	1.300	1.243	-	Medellín, Central									
					Mayorista de Antioquia	2.256	2.641	2.469	+					
<b>Curuba redonda</b>					Montería (Córdoba)	2.333	2.533	2.467	+					
Bogotá, D. C., Corabastos	1.167	1.333	1.252	+	Neiva, Surabastos	1.333	1.500	1.433	+					
Bucaramanga, Centroabastos	1.067	1.133	1.108	+	Pamplona (Norte de Santander)	3.214	3.571	3.304	-					
Ibagué, Plaza La 21	840	1.060	962	-	Pasto (Nariño)	1.422	1.556	1.504	-					
Medellín, Central					Pereira, La 41	1.733	2.400	2.067	++					
Mayorista de Antioquia	1.500	1.500	1.500	=	Pereira, Mercasa	1.911	2.083	2.040	++					
Sonsón (Antioquia)	938	938	938	-	Popayán (Cauca)	1.867	2.100	2.011	+					
Tunja (Boyacá)	712	939	836	-	Rionegro (Antioquia)	2.067	2.367	2.248	-					
					San Gil (Santander)	2.690	2.732	2.712	+					
<b>Durazno importado</b>					Socorro (Santander)	2.500	2.857	2.679	n.d.					
San Gil (Santander)	7.200	7.500	7.350	+	Sogamoso (Boyacá)	2.786	2.786	2.786	+					
Socorro (Santander)	5.417	5.833	5.625	n.d.	Tuluá (Valle del Cauca)	1.800	1.911	1.856	+					
					Tunja (Boyacá)	2.385	2.500	2.418	-					
<b>Durazno nacional</b>					Ubaté (Cundinamarca)	2.067	2.067	2.067	+					
Bogotá, D. C., Corabastos	4.200	4.333	4.260	+	Valledupar, Mercabastos	3.071	3.071	3.071	+					
Bucaramanga, Centroabastos	2.300	2.300	2.300	-	Villavicencio, CAV	1.833	2.000	1.922	-					
Chiquinquirá (Boyacá)	2.583	2.583	2.583	=										
Cúcuta, Cenabastos	1.900	1.933	1.917	=	<b>Guanábana</b>									
Medellín, Central					Armenia, Mercar	2.500	2.567	2.533	+					
Mayorista de Antioquia	4.000	4.000	4.000	=	Bogotá, D. C., Corabastos	2.933	3.067	2.963	-					
Pamplona (Norte de Santander)	1.500	1.500	1.500	=	Bucaramanga, Centroabastos	2.300	2.700	2.489	-					
San Gil (Santander)	3.000	3.000	3.000	=	Cali, Cavasa	2.000	2.200	2.100	--					
Socorro (Santander)	2.500	2.500	2.500	n.d.	Cartago (Valle del Cauca)	1.667	1.750	1.706	+					
Tunja (Boyacá)	1.894	2.045	1.947	++	Cúcuta, Cenabastos	2.750	2.833	2.792	=					
					Duitama (Boyacá)	3.000	3.000	3.000	=					
<b>Feijoa</b>					Ibagué, Plaza La 21	2.200	2.500	2.350	+					
Bogotá, D. C., Corabastos	3.750	4.000	3.858	-	Ipiales (Nariño)	2.200	2.200	2.200	-					
Cúcuta, Cenabastos	4.000	4.000	4.000	=	La Ceja (Antioquia)	2.300	2.533	2.392	-					
San Gil (Santander)	3.000	4.000	3.667	+	Manizales (Caldas)	2.100	2.100	2.100	=					
Socorro (Santander)	4.000	4.000	4.000	n.d.	Medellín, Central									
Sogamoso (Boyacá)	2.200	2.200	2.200	-	Mayorista de Antioquia	2.000	2.267	2.133	-					
Tunja (Boyacá)	2.045	2.273	2.159	-	Medellín, Coomerca	1.800	2.150	1.995	-					
					Neiva, Surabastos	2.900	2.900	2.900	n.d.					
<b>Fresa</b>					Pamplona (Norte de Santander)	3.500	3.500	3.500	=					
Armenia, Mercar	4.400	4.500	4.467	-	Pasto (Nariño)	2.333	2.467	2.422	+					
Bogotá, D. C., Corabastos	4.167	4.333	4.250	-	Pereira, La 41	2.433	2.433	2.433	=					
Bucaramanga, Centroabastos	3.400	3.400	3.400	-	Pereira, Mercasa	2.000	2.000	2.000	=					
Cali, Cavasa	4.000	4.000	4.000	=	Popayán (Cauca)	2.250	3.100	2.783	+					
Cali, Santa Helena	4.833	4.833	4.833	=	San Gil (Santander)	3.000	3.200	3.067	+					
Cartagena, Bazarzo	5.758	5.758	5.758	=	Santa Bárbara (Antioquia)	1.046	1.163	1.108	+					
Cartago (Valle del Cauca)	3.000	3.000	3.000	=	Socorro (Santander)	3.000	3.200	3.100	n.d.					
Chiquinquirá (Boyacá)	4.750	4.750	4.750	-	Sogamoso (Boyacá)	2.900	2.900	2.900	-					
Cúcuta, Cenabastos	3.000	3.250	3.083	-	Tuluá (Valle del Cauca)	1.233	1.233	1.233	=					
Cúcuta, La Nueva Sexta	3.000	3.500	3.250	--	Tunja (Boyacá)	2.833	2.933	2.880	-					
Duitama (Boyacá)	3.500	3.500	3.500	=	Valledupar, Mercabastos	3.500	3.500	3.500	--					
					Villavicencio, CAV	3.200	3.350	3.283	+					

**Cuadro 2. Mercados mayoristas. Precios de venta de frutas frescas (continuación)  
2014 (19 al 25 de abril)**

Productos y mercados	Pesos por kilogramo				Tendencia	Productos y mercados	Pesos por kilogramo				Tendencia
	Mínimo	Máximo	Medio				Mínimo	Máximo	Medio		
<b>Guayaba agria</b>						<b>Kiwi (continuación)</b>					
Armenia, Mercar	2.250	2.267	2.256		+	Neiva, Surabastos	4.800	5.300	5.033		-
Cartago (Valle del Cauca)	2.000	2.067	2.044		--	Pamplona (Norte de Santander)	7.000	7.000	7.000		=
Manizales (Caldas)	2.375	2.375	2.375		=	Pasto (Nariño)	5.370	5.481	5.407		-
Montería (Córdoba)	2.700	2.700	2.700		++	Pereira, La 41	5.133	5.133	5.133		--
Pereira, La 41	2.467	2.533	2.500		-	Pereira, Mercasa	5.833	5.833	5.833		=
Pereira, Mercasa	2.367	2.367	2.367		-	Popayán (Cauca)	4.700	6.250	5.233		--
Sincelejo (Sucre)	2.200	2.400	2.300		n.d.	San Gil (Santander)	7.167	7.333	7.250		=
<b>Guayaba común</b>						Socorro (Santander)	7.000	7.000	7.000		n.d.
Barranquilla, Barranquillita	1.906	2.042	1.951		+	Tuluá (Valle del Cauca)	4.800	5.600	5.200		-
Cartagena, Bazurto	1.227	1.440	1.298		++	Tunja (Boyacá)	5.556	5.556	5.556		-
Chiquinquirá (Boyacá)	660	660	660		---	Villavicencio, CAV	4.875	5.125	5.017		-
Cúcuta, Cenabastos	1.667	1.700	1.683		+	<b>Limón común</b>					
Pamplona (Norte de Santander)	1.500	1.760	1.635		+	Armenia, Mercar	2.000	2.625	2.208		+
Sincelejo (Sucre)	1.867	1.883	1.872		+	Bogotá, D. C., Corabastos	1.762	2.381	2.051		+++
Tunja (Boyacá)	750	818	788		+	Bucaramanga, Centroabastos	2.000	2.410	2.172		+++
Valladolid, Mercabastos	1.600	1.600	1.600		--	Cartago (Valle del Cauca)	1.700	1.933	1.822		++
<b>Guayaba manzana</b>						Chiquinquirá (Boyacá)	2.500	2.500	2.500		++
Cartago (Valle del Cauca)	1.250	1.300	1.283		+	Cúcuta, Cenabastos	2.300	2.300	2.300		++
Manizales (Caldas)	1.625	1.650	1.638		-	Cúcuta, La Nueva Sexta	2.917	2.917	2.917		+++
Medellín, Central						Ibagué, Plaza La 21	1.760	2.160	2.000		++
Mayorista de Antioquia	1.467	1.600	1.539		-	Medellín, Central					
Pereira, La 41	1.250	1.250	1.250		-	Mayorista de Antioquia	3.000	3.000	3.000		+++
Rionegro (Antioquia)	1.800	1.950	1.883		-	Medellín, Coomerc	1.300	1.900	1.667		+++
Tuluá (Valle del Cauca)	1.450	1.450	1.450		=	Montería (Córdoba)	2.238	2.762	2.524		+
<b>Guayaba pera</b>						Neiva, Surabastos	1.880	2.000	1.940		+++
Armenia, Mercar	975	1.075	1.025		---	Pamplona (Norte de Santander)	2.417	2.500	2.479		+
Barranquilla, Barranquillita	2.150	2.250	2.200		++	Pereira, Mercasa	2.050	2.067	2.054		+
Barranquilla, Granabastos	1.850	1.925	1.875		-	Rionegro (Antioquia)	2.300	2.367	2.339		++
Bogotá, D. C., Corabastos	1.714	2.500	2.194		+++	San Gil (Santander)	1.907	2.240	2.049		+++
Bucaramanga, Centroabastos	1.290	1.893	1.559		+	Sincelejo (Sucre)	2.250	2.250	2.250		+
Buenaventura (Valle del Cauca)	1.433	1.433	1.433		=	Socorro (Santander)	2.000	2.000	2.000		n.d.
Cali, Cavasa	925	1.025	969		+	Tunja (Boyacá)	2.560	2.560	2.560		n.d.
Cali, Santa Helena	1.200	1.200	1.200		+	Valladolid, Mercado Nuevo	2.400	2.800	2.667		+++
Cartagena, Bazurto	1.800	1.833	1.811		-	Villavicencio, CAV	2.300	2.600	2.444		+++
Cartago (Valle del Cauca)	900	1.067	978		-	<b>Limón común Ciénaga</b>					
Chiquinquirá (Boyacá)	1.500	1.500	1.500		=	Barranquilla, Barranquillita	1.969	2.406	2.198		+++
Duitama (Boyacá)	1.500	1.500	1.500		-	Cartagena, Bazurto	2.533	3.378	2.815		+++
Ibagué, Plaza La 21	1.500	1.550	1.525		-	Sincelejo (Sucre)	2.292	2.500	2.389		+
Ipiques (Nariño)	1.467	1.567	1.517		-	Valladolid, Mercado Nuevo	2.400	2.400	2.400		+
La Ceja (Antioquia)	1.067	1.200	1.108		-	<b>Limón común ecuatoriano</b>					
Manizales (Caldas)	1.275	1.325	1.300		=	Cartagena, Bazurto	1.800	1.800	1.800		n.d.
Medellín, Central						<b>Limón común valluno</b>					
Mayorista de Antioquia	967	1.267	1.106		--	Buenaventura (Valle del Cauca)	2.900	3.467	3.089		+++
Medellín, Coomerc	925	1.200	1.085		---	Cali, Cavasa	2.313	2.444	2.370		+++
Neiva, Surabastos	1.300	1.550	1.467		-	Cali, Santa Helena	2.417	2.417	2.417		+++
Palmira (Valle del Cauca)	1.000	1.000	1.000		=	Palmira (Valle del Cauca)	1.889	2.444	2.167		+++
Pasto (Nariño)	1.150	1.200	1.167		-	Tuluá (Valle del Cauca)	1.667	1.667	1.667		+++
Pereira, La 41	1.000	1.100	1.050		-	<b>Limón mandarino</b>					
Pereira, Mercasa	975	1.000	988		-	Armenia, Mercar	1.000	1.050	1.025		-
Popayán (Cauca)	1.125	1.350	1.208		-	Ibagué, Plaza La 21	900	900	900		n.d.
Rionegro (Antioquia)	1.375	1.767	1.569		-	La Ceja (Antioquia)	933	975	961		++
San Gil (Santander)	1.533	1.693	1.613		+	Medellín, Central					
Socorro (Santander)	2.000	2.000	2.000		n.d.	Mayorista de Antioquia	1.433	1.767	1.627		+++
Sogamoso (Boyacá)	2.100	2.100	2.100		+++	Medellín, Coomerc	1.250	1.650	1.454		++
Tuluá (Valle del Cauca)	867	1.133	1.000		--	Pereira, La 41	1.200	1.200	1.200		-
Tunja (Boyacá)	1.350	1.800	1.630		+++	Pereira, Mercasa	1.333	1.500	1.458		+
Ubaté (Cundinamarca)	2.250	2.250	2.250		++	Peñol (Antioquia)	810	867	831		n.d.
Villavicencio, CAV	1.700	2.000	1.813		-	Santa Bárbara (Antioquia)	344	926	666		+++
<b>Gulupa</b>						Villavicencio, CAV	1.450	1.770	1.595		+++
Bogotá, D. C., Corabastos	2.156	2.378	2.271		+	<b>Limón Tahiti</b>					
<b>Higo</b>						Armenia, Mercar	2.000	2.133	2.067		+
Bogotá, D. C., Corabastos	4.667	4.833	4.744		+	Bogotá, D. C., Corabastos	2.500	4.286	3.421		+++
Medellín, Central						Bucaramanga, Centroabastos	1.893	2.533	2.184		+
Mayorista de Antioquia	2.867	3.500	3.100		+	Cali, Cavasa	2.450	2.575	2.500		++
Sonsón (Antioquia)	2.000	2.000	2.000		=	Cali, Santa Helena	2.450	2.450	2.450		+++
<b>Kiwi</b>						Cartago (Valle del Cauca)	1.500	1.567	1.539		-
Bogotá, D. C., Corabastos	5.000	5.167	5.103		-	Cúcuta, Cenabastos	2.292	2.604	2.488		++
Bucaramanga, Centroabastos	5.067	5.200	5.136		+	Duitama (Boyacá)	2.000	2.000	2.000		---
Cali, Cavasa	4.500	4.500	4.500		-	Manizales (Caldas)	1.933	1.950	1.942		-
Cali, Santa Helena	5.000	5.000	5.000		-	Medellín, Central					
Chiquinquirá (Boyacá)	5.500	5.500	5.500		=	Mayorista de Antioquia	2.767	3.067	2.895		++
Cúcuta, Cenabastos	7.667	7.667	7.667		=	Medellín, Coomerc	2.000	2.700	2.238		++
Ibagué, Plaza La 21	5.000	6.000	5.500		-	Neiva, Surabastos	2.040	2.240	2.140		n.d.
Manizales (Caldas)	5.926	6.667	6.296		--	Pamplona (Norte de Santander)	2.083	2.292	2.240		+
Medellín, Central						Pasto (Nariño)	1.550	1.850	1.683		+
Mayorista de Antioquia	5.250	5.750	5.417		+	Pereira, La 41	2.000	2.000	2.000		+



**Cuadro 2. Mercados mayoristas. Precios de venta de frutas frescas (continuación)**  
**2014 (19 al 25 de abril)**

Productos y mercados	Pesos por kilogramo				Tenden- cia	Productos y mercados	Pesos por kilogramo				Tenden- cia
	Mínimo	Máximo	Medio				Mínimo	Máximo	Medio		
<b>Limón Tahití (continuación)</b>						<b>Mandarina Oneco (continuación)</b>					
Pereira, Mercasa	1.900	2.200	1.983		+	Cartago (Valle del Cauca)	1.900	2.033	1.978		++
Rionegro (Antioquia)	2.933	3.433	3.090		++	Ibagué, Plaza La 21	1.600	1.600	1.600		--
San Gil (Santander)	1.667	2.000	1.889		+++	Manizales (Caldas)	1.675	1.825	1.750		+
Santa Bárbara (Antioquia)	1.092	1.546	1.314		+++	Medellín, Central					
Socorro (Santander)	1.700	1.860	1.780		n.d.	Mayorista de Antioquia	2.133	2.933	2.489		-
Sogamoso (Boyacá)	3.523	3.523	3.523		+++	Medellín, Coomerca	2.533	2.550	2.542		+
Tuluá (Valle del Cauca)	1.467	1.467	1.467		++	Pereira, La 41	2.000	2.000	2.000		+
Tunja (Boyacá)	2.500	2.707	2.610		++	Pereira, Mercasa	1.900	2.000	1.950		-
Ubaté (Cundinamarca)	3.182	3.182	3.182		+++	Rionegro (Antioquia)	2.350	2.733	2.547		-
Villavicencio, CAV	2.200	3.000	2.589		+++	Santa Bárbara (Antioquia)	888	944	925		+
<b>Lulo</b>						<b>Mango común</b>					
Armenia, Mercar	2.875	2.950	2.908		-	Armenia, Mercar	583	639	602		-
Barranquilla, Barranquillita	3.600	3.675	3.642		-	Manizales (Caldas)	1.083	1.083	1.083		=
Barranquilla, Granabastos	3.350	3.375	3.358		+	Medellín, Central					
Bogotá, D. C., Corabastos	2.867	3.333	3.107		+	Mayorista de Antioquia	830	850	843		--
Bucaramanga, Centroabastos	3.000	3.480	3.186		-	Medellín, Coomerca	725	1.200	856		--
Buenaventura (Valle del Cauca)	3.200	3.200	3.200		=	Neiva, Surabastos	720	960	832		---
Cali, Cavasa	2.825	2.900	2.856		+	Pereira, La 41	917	1.000	958		++
Cali, Santa Helena	2.867	2.867	2.867		+	Pereira, Mercasa	1.000	1.000	1.000		-
Cartagena, Bazurto	3.387	3.400	3.396		-	Santa Bárbara (Antioquia)	1.229	1.329	1.279		n.d.
Cartago (Valle del Cauca)	2.867	3.050	2.950		+	Tunja (Boyacá)	783	783	783		-
Chiquinquirá (Boyacá)	2.417	2.417	2.417		+	<b>Mango costeño</b>					
Cúcuta, Cenabastos	3.700	3.775	3.743		+	Medellín, Central					
Cúcuta, La Nueva Sexta	3.667	3.833	3.750		=	Mayorista de Antioquia	767	767	767		+
Duitama (Boyacá)	2.800	2.800	2.800		-	Montería (Córdoba)	429	571	524		+++
Ibagué, Plaza La 21	3.007	3.300	3.192		++	<b>Mango de azúcar</b>					
Ipiales (Nariño)	1.500	1.700	1.567		+	Barranquilla, Barranquillita	780	1.270	947		---
Manizales (Caldas)	3.167	3.233	3.200		+	Bogotá, D. C., Corabastos	1.000	1.133	1.065		--
Medellín, Central						Bucaramanga, Centroabastos	747	893	820		---
Mayorista de Antioquia	2.733	3.133	2.919		+	Cali, Santa Helena	960	1.000	980		+
Medellín, Coomerca	2.325	2.800	2.590		+	Cartagena, Bazurto	840	1.200	1.013		--
Montería (Córdoba)	4.033	4.033	4.033		=	Medellín, Central					
Neiva, Surabastos	2.900	3.000	2.933		+	Mayorista de Antioquia	1.200	1.200	1.200		=
Palmira (Valle del Cauca)	2.833	2.833	2.833		=	San Gil (Santander)	870	1.300	1.100		-
Pamplona (Norte de Santander)	2.500	3.000	2.929		++	Socorro (Santander)	1.200	1.200	1.200		n.d.
Pereira, La 41	3.000	3.000	3.000		=	Tunja (Boyacá)	1.136	1.136	1.136		-
Pereira, Mercasa	2.767	2.867	2.808		-	Villavicencio, CAV	1.100	1.100	1.100		--
Popayán (Cauca)	1.660	2.260	1.880		-	<b>Mango manzano</b>					
San Gil (Santander)	3.000	3.400	3.178		+	Armenia, Mercar	1.000	1.021	1.007		-
Socorro (Santander)	2.773	3.200	2.991		-	Buenaventura (Valle del Cauca)	2.233	2.233	2.233		=
Sogamoso (Boyacá)	2.700	2.700	2.700		=	Cartago (Valle del Cauca)	1.600	1.600	1.600		+
Tuluá (Valle del Cauca)	2.850	2.875	2.863		+	Medellín, Central					
Tunja (Boyacá)	3.261	3.370	3.348		+	Mayorista de Antioquia	1.000	1.000	1.000		=
Valledupar, Mercabastos	3.600	3.800	3.733		++	Pamplona (Norte de Santander)	1.400	1.400	1.400		=
Villavicencio, CAV	2.700	3.400	3.125		+	Pereira, La 41	1.194	1.278	1.236		-
<b>Mandarina arrayana</b>						Pereira, Mercasa	1.229	1.292	1.269		-
Bogotá, D. C., Corabastos	2.500	2.879	2.720		+	Tunja (Boyacá)	1.227	1.250	1.245		+
Buenaventura (Valle del Cauca)	2.067	2.067	2.067		+	Ubaté (Cundinamarca)	833	833	833		n.d.
Cali, Cavasa	2.200	2.433	2.302		++	<b>Mango reina</b>					
Chiquinquirá (Boyacá)	1.160	1.160	1.160		=	Armenia, Mercar	667	667	667		-
Duitama (Boyacá)	1.700	1.700	1.700		-	Manizales (Caldas)	1.139	1.167	1.153		-
Neiva, Surabastos	1.800	2.000	1.903		+	Pereira, La 41	833	833	833		=
Popayán (Cauca)	920	1.100	1.033		+	Pereira, Mercasa	833	972	896		--
San Gil (Santander)	930	1.133	1.043		+	Ubaté (Cundinamarca)	833	833	833		=
Socorro (Santander)	950	1.173	1.034		+++	<b>Mango Tommy</b>					
Sogamoso (Boyacá)	1.800	1.800	1.800		+	Barranquilla, Barranquillita	1.200	1.200	1.200		=
Tuluá (Valle del Cauca)	1.650	1.650	1.650		=	Bogotá, D. C., Corabastos	2.727	3.106	2.983		+++
Tunja (Boyacá)	1.667	2.121	1.824		--	Bucaramanga, Centroabastos	1.640	1.720	1.683		++
Ubaté (Cundinamarca)	1.750	1.750	1.750		++	Buenaventura (Valle del Cauca)	1.900	1.933	1.922		+
Villavicencio, CAV	1.500	1.600	1.575		-	Cali, Cavasa	2.000	2.000	2.000		+++
<b>Mandarina común</b>						Cali, Santa Helena	1.326	1.426	1.376		++
Barranquilla, Barranquillita	1.573	1.771	1.642		+	Cartagena, Bazurto	1.467	1.467	1.467		=
Bogotá, D. C., Corabastos	1.932	1.970	1.941		n.d.	Cartago (Valle del Cauca)	1.375	1.458	1.417		+
Bucaramanga, Centroabastos	1.145	1.207	1.171		n.d.	Chiquinquirá (Boyacá)	1.458	1.583	1.521		++
Bucaramanga, Mercados del centro	800	800	800		n.d.	Cúcuta, Cenabastos	1.200	1.200	1.200		--
Cartagena, Bazurto	1.818	1.875	1.848		-	Duitama (Boyacá)	1.375	1.375	1.375		-
Cúcuta, Cenabastos	1.200	1.200	1.200		=	Ibagué, Plaza La 21	1.400	1.400	1.400		--
Cúcuta, La Nueva Sexta	1.100	1.200	1.125		+	Ipiales (Nariño)	1.500	1.760	1.593		+
San Gil (Santander)	930	1.200	1.083		+	La Ceja (Antioquia)	1.333	1.867	1.600		++
Santa Bárbara (Antioquia)	500	569	538		+	Manizales (Caldas)	1.556	1.611	1.583		-
Sincelejo (Sucre)	1.300	1.520	1.427		--	Medellín, Central					
Socorro (Santander)	990	1.200	1.063		+++	Mayorista de Antioquia	1.467	1.467	1.467		+
Tunja (Boyacá)	1.500	2.000	1.725		--	Medellín, Coomerca	1.200	1.200	1.200		=
Valledupar, Mercabastos	1.200	1.600	1.467		--	Montería (Córdoba)	833	833	833		n.d.
<b>Mandarina Oneco</b>						Neiva, Surabastos	1.060	1.240	1.153		-
Armenia, Mercar	1.600	1.733	1.667		+	Palmira (Valle del Cauca)	1.800	2.000	1.900		+++
Armenia, Retiro	1.150	1.300	1.213		+						
Cali, Cavasa	2.133	2.400	2.233		+						

**Cuadro 2. Mercados mayoristas. Precios de venta de frutas frescas (continuación)  
2014 (19 al 25 de abril)**

Productos y mercados	Pesos por kilogramo				Tendencia	Productos y mercados	Pesos por kilogramo				Tendencia
	Mínimo	Máximo	Medio				Mínimo	Máximo	Medio		
<b>Mango Tommy (continuación)</b>						<b>Manzana royal gala importada (continuación)</b>					
Pamplona (Norte de Santander)	1.800	1.800	1.800	=		Socorro (Santander)	2.900	3.250	3.075	n.d.	
Pasto (Nariño)	1.533	1.600	1.567	+		Sogamoso (Boyacá)	3.050	3.050	3.050	-	
Pereira, La 41	1.167	1.167	1.167	n.d.		Tuluá (Valle del Cauca)	2.868	2.868	2.868	=	
Pereira, Mercasa	1.250	1.250	1.250	=		Tunja (Boyacá)	3.140	3.158	3.154	+	
Popayán (Cauca)	1.720	1.780	1.753	+		Ubaté (Cundinamarca)	2.750	2.750	2.750	=	
Rionegro (Antioquia)	1.750	2.400	2.075	++		Valledupar, Mercado Nuevo	3.400	3.400	3.400	=	
San Gil (Santander)	1.670	1.733	1.711	+		Villavicencio, CAV	3.026	3.237	3.127	+	
Socorro (Santander)	1.600	1.800	1.700	n.d.		<b>Manzana verde importada</b>					
Sogamoso (Boyacá)	1.750	1.750	1.750	+		Armenia, Mercar	3.158	3.158	3.158	=	
Tuluá (Valle del Cauca)	1.490	1.490	1.490	+		Barranquilla, Barranquillita	4.105	4.158	4.140	-	
Tunja (Boyacá)	1.818	2.045	1.932	+++		Bogotá, D. C., Corabastos	3.211	3.395	3.268	-	
Ubaté (Cundinamarca)	1.667	1.667	1.667	n.d.		Bucaramanga, Centroabastos	3.013	3.067	3.034	-	
Villavicencio, CAV	2.165	2.725	2.492	+++		Buenaventura (Valle del Cauca)	3.158	3.684	3.333	-	
						Cali, Cavasa	3.053	3.158	3.105	+	
<b>Manzana nacional</b>						Cali, Santa Helena	2.474	2.561	2.518	-	
Bogotá, D. C., Corabastos	2.500	2.500	2.500	+		Cartagena, Bazurto	3.719	3.719	3.719	-	
Medellín, Central						Cartago (Valle del Cauca)	3.211	3.237	3.225	-	
Mayorista de Antioquia	2.233	2.500	2.469	++		Chiquinquirá (Boyacá)	3.158	3.158	3.158	-	
Tunja (Boyacá)	1.300	1.333	1.325	-		Cúcuta, Cenabastos	3.633	3.633	3.633	+	
						Duitama (Boyacá)	3.250	3.250	3.250	+	
<b>Manzana roja importada</b>						Ibagué, Plaza La 21	3.342	3.421	3.395	+	
Armenia, Mercar	3.684	3.684	3.684	=		Ipiales (Nariño)	2.579	2.789	2.711	-	
Barranquilla, Barranquillita	3.855	3.855	3.855	+		La Ceja (Antioquia)	2.763	3.158	2.928	-	
Bogotá, D. C., Corabastos	3.342	3.579	3.469	-		Manizales (Caldas)	3.355	3.355	3.355	-	
Bucaramanga, Centroabastos	3.250	3.250	3.250	-		Medellín, Central					
Buenaventura (Valle del Cauca)	2.895	3.684	3.158	-		Mayorista de Antioquia	2.982	3.070	3.037	+	
Cali, Cavasa	3.158	3.404	3.272	-		Montería (Córdoba)	3.789	3.789	3.789	=	
Cali, Santa Helena	2.947	2.982	2.965	-		Neiva, Surabastos	3.158	3.289	3.215	+	
Cartagena, Bazurto	3.579	3.579	3.579	=		Palmira (Valle del Cauca)	3.053	3.158	3.105	+	
Cartago (Valle del Cauca)	3.193	3.211	3.205	-		Pamplona (Norte de Santander)	3.750	4.250	4.000	-	
Chiquinquirá (Boyacá)	3.158	3.158	3.158	=		Pasto (Nariño)	2.754	2.895	2.804	-	
Cúcuta, Cenabastos	3.583	3.600	3.589	-		Pereira, La 41	3.351	3.351	3.351	-	
Duitama (Boyacá)	3.500	3.500	3.500	+		Pereira, Mercasa	3.289	3.333	3.322	-	
Ibagué, Plaza La 21	3.684	3.684	3.684	+++		Popayán (Cauca)	3.439	3.456	3.450	+	
Ipiales (Nariño)	3.026	3.421	3.224	-		Rionegro (Antioquia)	2.763	3.368	3.181	-	
La Ceja (Antioquia)	3.026	3.553	3.289	-		San Gil (Santander)	3.283	3.417	3.350	-	
Manizales (Caldas)	3.395	3.461	3.428	-		Sincelejo (Sucre)	3.500	3.500	3.500	=	
Medellín, Central						Socorro (Santander)	3.250	3.250	3.250	n.d.	
Mayorista de Antioquia	3.421	3.596	3.460	-		Sogamoso (Boyacá)	3.075	3.075	3.075	=	
Montería (Córdoba)	3.579	3.579	3.579	=		Tuluá (Valle del Cauca)	3.184	3.395	3.289	-	
Neiva, Surabastos	3.342	3.816	3.583	-		Tunja (Boyacá)	3.105	3.289	3.163	+	
Palmira (Valle del Cauca)	3.263	3.263	3.263	=		Ubaté (Cundinamarca)	2.750	2.750	2.750	=	
Pamplona (Norte de Santander)	3.875	4.000	3.969	+		Valledupar, Mercado Nuevo	4.632	4.632	4.632	=	
Pasto (Nariño)	2.789	3.246	3.018	-		Villavicencio, CAV	3.026	3.224	3.125	-	
Pereira, La 41	3.333	3.579	3.456	+		<b>Maracuyá</b>					
Pereira, Mercasa	3.333	3.333	3.333	-		Armenia, Mercar	1.350	1.625	1.475	---	
Popayán (Cauca)	3.333	3.386	3.351	+		Bucaramanga, Centroabastos	1.476	1.571	1.506	-	
Rionegro (Antioquia)	3.544	3.816	3.668	-		Buenaventura (Valle del Cauca)	1.100	1.467	1.278	+	
San Gil (Santander)	3.467	3.533	3.500	+		Cali, Cavasa	1.575	1.650	1.606	---	
Sincelejo (Sucre)	4.000	4.000	4.000	=		Cali, Santa Helena	1.950	1.950	1.950	-	
Socorro (Santander)	3.250	3.400	3.325	n.d.		Cartago (Valle del Cauca)	1.250	1.633	1.417	---	
Sogamoso (Boyacá)	3.625	3.625	3.625	=		Chiquinquirá (Boyacá)	2.500	2.800	2.650	-	
Tuluá (Valle del Cauca)	3.289	3.447	3.368	-		Cúcuta, Cenabastos	1.750	1.750	1.750	++	
Tunja (Boyacá)	3.421	3.684	3.474	-		Duitama (Boyacá)	3.000	3.000	3.000	=	
Valledupar, Mercado Nuevo	3.579	3.579	3.579	=		Ibagué, Plaza La 21	1.700	2.280	1.998	---	
Villavicencio, CAV	3.289	3.487	3.344	-		La Ceja (Antioquia)	1.700	2.067	1.825	---	
						Manizales (Caldas)	1.775	1.950	1.863	---	
<b>Manzana royal gala importada</b>						Medellín, Coomerca	1.525	1.600	1.578	---	
Armenia, Mercar	3.158	3.158	3.158	=		Montería (Córdoba)	2.000	2.000	2.000	---	
Bogotá, D. C., Corabastos	3.246	3.421	3.346	+		Neiva, Surabastos	2.100	2.800	2.292	---	
Bucaramanga, Centroabastos	2.950	3.025	2.988	+		Palmira (Valle del Cauca)	1.800	2.000	1.900	-	
Cali, Cavasa	3.053	3.053	3.053	=		Pamplona (Norte de Santander)	2.400	2.400	2.400	++	
Cali, Santa Helena	2.614	2.702	2.658	-		Pasto (Nariño)	704	963	815	---	
Chiquinquirá (Boyacá)	3.158	3.158	3.158	=		Pereira, La 41	1.625	1.750	1.688	---	
Cúcuta, Cenabastos	2.883	2.933	2.900	-		Pereira, Mercasa	1.525	1.750	1.681	---	
Duitama (Boyacá)	2.750	2.750	2.750	=		Popayán (Cauca)	1.200	1.900	1.650	---	
Ibagué, Plaza La 21	3.158	3.421	3.307	+		Rionegro (Antioquia)	2.075	2.475	2.263	---	
Ipiales (Nariño)	2.263	2.289	2.278	-		San Gil (Santander)	2.260	2.267	2.264	-	
La Ceja (Antioquia)	2.579	3.289	2.941	-		Santa Bárbara (Antioquia)	1.133	1.900	1.644	-	
Manizales (Caldas)	3.250	3.263	3.257	-		Sincelejo (Sucre)	2.100	2.100	2.100	---	
Medellín, Central						Socorro (Santander)	2.540	3.200	2.870	-	
Mayorista de Antioquia	2.895	3.035	2.998	+		Sogamoso (Boyacá)	2.900	2.900	2.900	=	
Montería (Córdoba)	3.421	3.421	3.421	=		Sonsón (Antioquia)	1.475	1.475	1.475	---	
Neiva, Surabastos	3.211	3.289	3.232	+		Tuluá (Valle del Cauca)	1.500	1.850	1.675	-	
Palmira (Valle del Cauca)	3.158	3.158	3.158	=		Tunja (Boyacá)	1.900	2.150	2.073	---	
Pamplona (Norte de Santander)	3.250	3.375	3.281	+		Ubaté (Cundinamarca)	2.650	2.650	2.650	+	
Pasto (Nariño)	2.632	2.842	2.749	+		Valledupar, Mercabastos	2.000	2.100	2.033	+	
Pereira, La 41	3.333	3.333	3.333	-		Villavicencio, CAV	1.900	2.300	2.158	+	
Pereira, Mercasa	3.281	3.333	3.296	-							
Popayán (Cauca)	3.421	3.456	3.439	+							
Rionegro (Antioquia)	2.632	3.158	2.962	-							
San Gil (Santander)	3.083	3.167	3.125	-							

**Cuadro 2. Mercados mayoristas. Precios de venta de frutas frescas (continuación)  
2014 (19 al 25 de abril)**

Productos y mercados	Pesos por kilogramo				Tenden- cia	Productos y mercados	Pesos por kilogramo				Tenden- cia
	Mínimo	Máximo	Medio				Mínimo	Máximo	Medio		
<b>Maracuyá antioqueño</b>						<b>Mora de Castilla (continuación)</b>					
Medellín, Central						Pamplona (Norte de Santander)	1.320	2.667	2.165	+++	
Mayorista de Antioquia	1.433	1.567	1.489	---		Pasto (Nariño)	2.719	3.333	2.986	+	
Montería (Córdoba)	1.800	2.000	1.867	n.d.		Pereira, La 41	2.750	2.750	2.750	-	
Sincelejo (Sucre)	1.850	2.425	2.125	--		Pereira, Mercasa	2.333	2.867	2.575	-	
<b>Maracuyá huilense</b>						Popayán (Cauca)	1.800	2.160	2.013	+	
Bogotá, D. C., Corabastos	2.233	2.733	2.426	++		Rionegro (Antioquia)	1.900	2.100	2.000	--	
<b>Maracuyá santandereano</b>						San Gil (Santander)	2.000	2.000	2.000	+	
Barranquilla, Barranquillita	1.933	1.967	1.950	---		San Vicente (Antioquia)	1.375	1.375	1.375	---	
Cartagena, Bazurto	2.333	2.333	2.333	-		Sincelejo (Sucre)	1.750	1.775	1.758	-	
Valledupar, Mercabastos	1.833	2.000	1.944	--		Socorro (Santander)	2.500	2.500	2.500	n.d.	
<b>Maracuyá valluno</b>						Sogamoso (Boyacá)	2.450	2.450	2.450	=	
Barranquilla, Barranquillita	2.000	2.300	2.200	-		Tuluá (Valle del Cauca)	2.213	2.213	2.213	=	
Barranquilla, Granabastos	2.225	2.250	2.233	-		Tunja (Boyacá)	2.100	2.500	2.400	+	
Cartagena, Bazurto	2.400	2.800	2.567	-		Ubaté (Cundinamarca)	2.750	2.750	2.750	++	
Medellín, Central						Valledupar, Mercabastos	2.800	3.200	3.000	+++	
Mayorista de Antioquia	1.733	2.700	2.059	---		Villavicencio, CAV	2.333	3.083	2.708	+	
<b>Melón Cantalup</b>						<b>Naranja común</b>					
Armenia, Mercar	1.300	1.333	1.311	+		Barranquilla, Barranquillita	820	820	820	++	
Barranquilla, Barranquillita	1.950	2.050	2.000	++		Bogotá, D. C., Corabastos	533	558	551	+	
Barranquilla, Granabastos	1.675	1.675	1.675	-		Bucaramanga, Centroabastos	653	720	693	-	
Bogotá, D. C., Corabastos	1.600	1.767	1.702	-		Cali, Cavasa	425	425	425	+	
Bucaramanga, Centroabastos	1.525	1.600	1.576	--		Cartagena, Bazurto	840	1.000	907	++	
Cali, Cavasa	1.200	1.350	1.275	-		Chiquinquirá (Boyacá)	380	380	380	-	
Cali, Santa Helena	1.400	1.450	1.425	-		Cúcuta, Cenabastos	400	600	484	+++	
Cartagena, Bazurto	1.542	1.708	1.653	+		Cúcuta, La Nueva Sexta	433	489	451	+	
Cartago (Valle del Cauca)	1.367	1.433	1.400	-		Ibagué, Plaza La 21	592	640	616	+	
Chiquinquirá (Boyacá)	1.750	1.750	1.750	=		Montería (Córdoba)	720	720	720	=	
Cúcuta, Cenabastos	1.200	1.375	1.257	++		Neiva, Surabastos	480	480	480	++	
Cúcuta, La Nueva Sexta	1.150	1.367	1.240	++		Pamplona (Norte de Santander)	300	400	344	+	
Duitama (Boyacá)	1.500	1.550	1.525	=		San Gil (Santander)	415	500	472	++	
Ibagué, Plaza La 21	1.400	1.500	1.442	-		Santa Bárbara (Antioquia)	300	375	325	++	
Ipiales (Nariño)	1.500	1.550	1.525	+		Socorro (Santander)	410	500	453	+++	
Manizales (Caldas)	1.393	1.429	1.411	+		Sonsón (Antioquia)	300	300	300	=	
Medellín, Central						Tunja (Boyacá)	417	483	460	+	
Mayorista de Antioquia	1.533	1.567	1.546	-		Ubaté (Cundinamarca)	440	440	440	=	
Montería (Córdoba)	2.200	2.200	2.200	=		Valledupar, Mercado Nuevo	900	900	900	=	
Neiva, Surabastos	1.450	1.600	1.550	+		Yarumal (Antioquia)	450	450	450	-	
Pamplona (Norte de Santander)	1.500	1.700	1.550	+		<b>Naranja Sweet</b>					
Pasto (Nariño)	1.333	1.733	1.478	+		Armenia, Mercar	700	725	713	-	
Pereira, La 41	1.550	1.600	1.575	+		Armenia, Retiro	647	680	667	-	
Pereira, Mercasa	1.600	1.600	1.600	=		Bogotá, D. C., Corabastos	1.000	1.067	1.042	-	
San Gil (Santander)	1.600	1.800	1.676	+++		Cali, Cavasa	700	700	700	--	
Sincelejo (Sucre)	1.800	1.800	1.800	=		Cartago (Valle del Cauca)	673	680	676	+	
Socorro (Santander)	1.600	1.600	1.600	n.d.		Neiva, Surabastos	722	756	743	+	
Sogamoso (Boyacá)	1.600	1.600	1.600	=		Pasto (Nariño)	833	867	856	-	
Tuluá (Valle del Cauca)	1.233	1.233	1.233	=		Pereira, La 41	800	800	800	=	
Tunja (Boyacá)	1.650	1.750	1.683	+		Pereira, Mercasa	750	850	825	+	
Ubaté (Cundinamarca)	2.000	2.000	2.000	-		Popayán (Cauca)	690	700	693	+	
Valledupar, Mercado Nuevo	1.350	1.500	1.450	+++		Tuluá (Valle del Cauca)	700	700	700	=	
Villavicencio, CAV	1.600	1.700	1.667	-		<b>Naranja Valencia</b>					
<b>Mora de Castilla</b>						Armenia, Mercar	455	500	472	-	
Armenia, Mercar	3.000	3.250	3.167	-		Armenia, Retiro	410	478	443	+	
Barranquilla, Barranquillita	2.810	3.365	3.180	++		Barranquilla, Barranquillita	1.000	1.000	1.000	+	
Barranquilla, Granabastos	2.585	2.865	2.685	++		Bogotá, D. C., Corabastos	1.061	1.091	1.082	-	
Bogotá, D. C., Corabastos	2.346	2.974	2.572	+		Bucaramanga, Centroabastos	680	690	682	+	
Bucaramanga, Centroabastos	2.620	2.620	2.620	+++		Bucaramanga, Mercados del centro	640	640	640	-	
Buenaventura (Valle del Cauca)	3.000	3.000	3.000	=		Buenaventura (Valle del Cauca)	880	880	880	=	
Cali, Cavasa	2.400	4.000	2.933	+		Cali, Cavasa	600	600	600	=	
Cali, Santa Helena	2.133	2.133	2.133	--		Cali, Santa Helena	600	613	607	+	
Cartagena, Bazurto	2.687	2.877	2.808	+		Cartago (Valle del Cauca)	530	613	574	++	
Cartago (Valle del Cauca)	2.600	2.600	2.600	=		Cúcuta, Cenabastos	500	700	600	n.d.	
Chiquinquirá (Boyacá)	1.736	1.736	1.736	=		Duitama (Boyacá)	914	914	914	=	
Cúcuta, Cenabastos	2.917	3.750	3.392	+++		Ibagué, Plaza La 21	740	800	770	+	
Cúcuta, La Nueva Sexta	3.333	3.875	3.632	+++		Ipiales (Nariño)	592	692	653	-	
Duitama (Boyacá)	2.550	2.550	2.550	+++		La Ceja (Antioquia)	1.033	1.100	1.050	+	
El Santuario (Antioquia)	1.325	1.500	1.433	+++		Manizales (Caldas)	683	717	700	-	
Ibagué, Plaza La 21	2.133	2.400	2.233	+		Medellín, Central					
Ipiales (Nariño)	2.500	3.031	2.802	+		Mayorista de Antioquia	1.000	1.267	1.143	+	
La Ceja (Antioquia)	1.633	1.800	1.694	-		Medellín, Coomerca	1.000	1.000	1.000	+	
Manizales (Caldas)	2.550	3.000	2.775	-		Neiva, Surabastos	600	600	600	=	
Marinilla (Antioquia)	1.600	1.950	1.775	--		Palmira (Valle del Cauca)	520	600	560	=	
Medellín, Central						Pasto (Nariño)	753	867	829	-	
Mayorista de Antioquia	1.400	2.200	1.654	+		Pereira, La 41	650	650	650	=	
Medellín, Coomerca	1.350	2.067	1.540	-		Pereira, Mercasa	550	550	550	=	
Montería (Córdoba)	2.000	2.167	2.056	+		Popayán (Cauca)	560	630	603	-	
Neiva, Surabastos	1.920	2.400	2.160	+++		Rionegro (Antioquia)	1.000	1.273	1.150	-	
Palmira (Valle del Cauca)	2.400	2.800	2.600	+		Sincelejo (Sucre)	745	767	759	-	
						Tunja (Boyacá)	800	867	853	+	
						Valledupar, Mercado Nuevo	900	900	900	=	

**Cuadro 2. Mercados mayoristas. Precios de venta de frutas frescas (continuación)  
2014 (19 al 25 de abril)**

Productos y mercados	Pesos por kilogramo				Tenden- cia	Productos y mercados	Pesos por kilogramo				Tenden- cia
	Mínimo	Máximo	Medio				Mínimo	Máximo	Medio		
<b>Naranja Valencia (continuación)</b>						<b>Patilla (continuación)</b>					
Villavicencio, CAV	785	870	833		+	Rionegro (Antioquia)	788	800	798		-
<b>Papaya hawaiana</b>						San Gil (Santander)	817	900	872		+
Bogotá, D. C., Corabastos	1.630	1.630	1.630		-	Sincelejo (Sucre)	600	700	633		+
Chiquinquirá (Boyacá)	1.160	1.160	1.160		=	Socorro (Santander)	900	900	900		++
Duitama (Boyacá)	1.100	1.100	1.100		=	Tuluá (Valle del Cauca)	933	950	942		-
La Ceja (Antioquia)	1.273	1.320	1.298		-	Tunja (Boyacá)	600	650	638		--
Medellín, Central						Valledupar, Mercado Nuevo	775	775	775		=
Mayorista de Antioquia	1.733	1.800	1.770		+	<b>Pera importada</b>					
Medellín, Coomerca	1.200	1.475	1.411		+	Armenia, Mercar	2.875	2.875	2.875		=
Rionegro (Antioquia)	1.333	1.750	1.476		--	Bogotá, D. C., Corabastos	2.783	3.000	2.893		-
Sogamoso (Boyacá)	1.450	1.450	1.450		-	Bucaramanga, Centroabastos	2.600	2.650	2.619		-
<b>Papaya Maradol</b>						Buenaventura (Valle del Cauca)	3.684	3.684	3.684		+
Armenia, Mercar	1.350	1.375	1.358		-	Cali, Cavasa	2.772	2.789	2.781		+
Barranquilla, Barranquillita	2.050	2.100	2.083		++	Cali, Santa Helena	2.386	2.404	2.395		-
Barranquilla, Granabastos	1.925	1.950	1.938		-	Cartagena, Bazurto	3.281	3.474	3.345		-
Bogotá, D. C., Corabastos	1.315	1.667	1.507		+	Cartago (Valle del Cauca)	2.800	2.833	2.817		-
Bucaramanga, Centroabastos	1.433	1.550	1.483		-	Chiquinquirá (Boyacá)	3.158	3.158	3.158		=
Buenaventura (Valle del Cauca)	1.467	1.700	1.544		++	Cúcuta, Cenabastos	3.050	3.083	3.061		+
Cali, Cavasa	1.500	1.625	1.569		-	Duitama (Boyacá)	2.875	2.875	2.875		-
Cali, Santa Helena	1.667	1.700	1.683		=	Ibagué, Plaza La 21	2.816	3.421	3.044		++
Cartagena, Bazurto	1.833	2.208	1.958		-	Ipiales (Nariño)	3.158	3.158	3.158		+
Chiquinquirá (Boyacá)	1.000	1.120	1.060		++	Manizales (Caldas)	2.950	2.975	2.963		-
Cúcuta, Cenabastos	1.133	1.200	1.181		-	Medellín, Central					
Cúcuta, La Nueva Sexta	1.200	1.233	1.206		-	Mayorista de Antioquia	2.544	2.632	2.558		-
Duitama (Boyacá)	1.175	1.175	1.175		-	Montería (Córdoba)	3.158	3.246	3.187		-
Ibagué, Plaza La 21	1.550	1.750	1.688		-	Neiva, Surabastos	3.056	3.278	3.167		+
Ipiales (Nariño)	2.000	2.067	2.033		-	Palmira (Valle del Cauca)	2.895	2.895	2.895		=
La Ceja (Antioquia)	1.700	1.933	1.842		-	Pamplona (Norte de Santander)	3.250	3.500	3.313		-
Manizales (Caldas)	1.900	1.900	1.900		=	Pasto (Nariño)	2.807	2.947	2.854		-
Medellín, Central						Pereira, La 41	2.750	2.750	2.750		=
Mayorista de Antioquia	2.100	2.267	2.139		-	Pereira, Mercasa	2.833	2.875	2.844		+
Medellín, Coomerca	1.000	1.100	1.060		-	Popayán (Cauca)	2.930	2.965	2.942		+
Neiva, Surabastos	1.500	1.650	1.567		+	Rionegro (Antioquia)	2.754	3.158	3.021		-
Palmira (Valle del Cauca)	1.600	1.633	1.617		-	San Gil (Santander)	2.900	3.000	2.950		-
Pamplona (Norte de Santander)	1.500	1.700	1.650		+	Sincelejo (Sucre)	3.200	3.200	3.200		+
Pasto (Nariño)	1.767	1.900	1.833		-	Socorro (Santander)	2.900	3.000	2.950		n.d.
Pereira, La 41	1.600	1.650	1.625		=	Sogamoso (Boyacá)	3.000	3.000	3.000		=
Pereira, Mercasa	1.567	1.733	1.625		-	Tuluá (Valle del Cauca)	2.868	3.105	2.987		-
Popayán (Cauca)	1.350	1.400	1.383		-	Tunja (Boyacá)	3.026	3.105	3.066		-
Rionegro (Antioquia)	2.350	2.400	2.366		+	Valledupar, Mercado Nuevo	4.400	4.400	4.400		=
San Gil (Santander)	1.313	1.383	1.344		++	Villavicencio, CAV	2.625	2.825	2.719		+
Socorro (Santander)	1.027	1.027	1.027		+	<b>Pera nacional</b>					
Sogamoso (Boyacá)	1.125	1.125	1.125		=	Bogotá, D. C., Corabastos	1.000	1.087	1.036		-
Tuluá (Valle del Cauca)	1.275	1.275	1.275		=	Bucaramanga, Centroabastos	1.050	1.080	1.064		-
Tunja (Boyacá)	1.148	1.204	1.167		-	Chiquinquirá (Boyacá)	760	840	800		--
Ubaté (Cundinamarca)	1.167	1.167	1.167		=	Ibagué, Plaza La 21	1.000	1.040	1.013		+
Valledupar, Mercado Nuevo	1.000	1.000	1.000		--	Medellín, Central					
Villavicencio, CAV	1.250	1.333	1.289		-	Mayorista de Antioquia	1.133	1.167	1.163		+
<b>Papaya melona</b>						San Gil (Santander)	1.080	1.110	1.094		-
Bucaramanga, Centroabastos	1.227	1.340	1.285		+	Socorro (Santander)	1.000	1.000	1.000		n.d.
Medellín, Central						Tunja (Boyacá)	680	773	731		--
Mayorista de Antioquia	1.533	1.533	1.533		-	<b>Piña gold</b>					
<b>Papaya redonda</b>						Armenia, Mercar	850	967	897		--
Bucaramanga, Centroabastos	1.000	1.150	1.075		+	Bogotá, D. C., Corabastos	1.303	1.424	1.387		-
Cartago (Valle del Cauca)	1.550	1.633	1.594		-	Cali, Cavasa	1.000	1.100	1.050		-
Medellín, Central						Cali, Santa Helena	1.050	1.050	1.050		=
Mayorista de Antioquia	1.533	1.533	1.533		-	Cartago (Valle del Cauca)	1.133	1.167	1.150		-
<b>Patilla</b>						Ibagué, Plaza La 21	1.200	1.300	1.233		-
Armenia, Mercar	600	650	617		-	Manizales (Caldas)	1.250	1.325	1.288		-
Barranquilla, Barranquillita	725	738	733		+	Medellín, Central					
Bogotá, D. C., Corabastos	700	700	700		-	Mayorista de Antioquia	883	1.167	983		+
Bucaramanga, Centroabastos	867	875	871		-	Medellín, Coomerca	1.050	1.100	1.073		-
Cali, Cavasa	700	800	750		-	Neiva, Surabastos	1.300	1.300	1.300		=
Cali, Santa Helena	750	750	750		--	Palmira (Valle del Cauca)	1.100	1.100	1.100		=
Cartagena, Bazurto	675	675	675		-	Pasto (Nariño)	1.200	1.233	1.222		+
Cartago (Valle del Cauca)	675	717	692		-	Pereira, La 41	1.250	1.275	1.263		-
Cúcuta, Cenabastos	900	900	900		=	Pereira, Mercasa	1.150	1.200	1.188		-
Cúcuta, La Nueva Sexta	1.000	1.000	1.000		-	Rionegro (Antioquia)	1.325	1.483	1.410		-
Ibagué, Plaza La 21	600	700	667		-	Sogamoso (Boyacá)	1.900	1.900	1.900		=
Medellín, Central						Tuluá (Valle del Cauca)	1.100	1.100	1.100		=
Mayorista de Antioquia	600	617	615		-	Tunja (Boyacá)	1.394	1.485	1.448		-
Medellín, Coomerca	600	613	605		-	Villavicencio, CAV	1.050	1.200	1.113		-
Montería (Córdoba)	600	600	600		=	<b>Piña manzana</b>					
Neiva, Surabastos	900	900	900		++	Armenia, Mercar	900	900	900		=
Palmira (Valle del Cauca)	900	900	900		++	Buenaventura (Valle del Cauca)	600	600	600		=
Pasto (Nariño)	967	1.167	1.033		+	Cali, Cavasa	675	700	688		=
Popayán (Cauca)	800	850	817		-	Cali, Santa Helena	717	725	721		-
						La Ceja (Antioquia)	967	1.000	992		-

**Cuadro 2. Mercados mayoristas. Precios de venta de frutas frescas (continuación)  
2014 (19 al 25 de abril)**

Productos y mercados	Pesos por kilogramo				Tendencia	Productos y mercados	Pesos por kilogramo				Tendencia
	Mínimo	Máximo	Medio	Precios			Mínimo	Máximo	Medio	Precios	
<b>Piña manzana (continuación)</b>						<b>Tomate de árbol (continuación)</b>					
Manizales (Caldas)	900	900	900		=	Pereira, Mercasa	2.100	2.200	2.175		+
Medellín, Central						Peñol (Antioquia)	1.550	1.783	1.671		-
Mayorista de Antioquia	900	1.100	1.010		++	Popayán (Cauca)	1.200	1.224	1.208		-
Medellín, Coomerc	950	1.075	1.022		+	Rionegro (Antioquia)	1.675	1.850	1.740		-
Palmira (Valle del Cauca)	733	733	733		=	San Gil (Santander)	2.213	2.330	2.288		+
Pasto (Nariño)	867	917	900		-	San Vicente (Antioquia)	1.700	1.700	1.700		=
Pereira, La 41	1.000	1.000	1.000		=	Sincedejo (Sucre)	2.155	2.202	2.174		+
Pereira, Mercasa	1.000	1.000	1.000		=	Socorro (Santander)	2.200	2.200	2.200		n.d.
Popayán (Cauca)	750	750	750		+	Sogamoso (Boyacá)	2.300	2.300	2.300		+
Rionegro (Antioquia)	900	1.200	1.077		+	Sonsón (Antioquia)	1.663	1.663	1.663		=
Tuluá (Valle del Cauca)	700	700	700		=	Tuluá (Valle del Cauca)	2.225	2.225	2.225		=
<b>Piña perolera</b>						Tunja (Boyacá)	1.827	2.000	1.920		++
Barranquilla, Barranquillita	1.110	1.160	1.143		++	Valledupar, Mercabastos	2.280	2.280	2.280		=
Barranquilla, Granabastos	1.130	1.150	1.143		-	Villavicencio, CAV	2.310	2.470	2.390		+
Bogotá, D. C., Corabastos	734	792	753		-	<b>Uchuva con cáscara</b>					
Bucaramanga, Centroabastos	667	767	725		+	Bogotá, D. C., Corabastos	2.933	3.067	2.995		-
Cartagena, Bazurto	1.060	1.100	1.073		+	Bucaramanga, Centroabastos	2.733	2.867	2.800		-
Chiquinquirá (Boyacá)	940	980	960		+	Cúcuta, Cenabastos	2.000	2.000	2.000		--
Cúcuta, Cenabastos	893	910	899		+	Cúcuta, La Nueva Sexta	2.750	2.750	2.750		=
Cúcuta, La Nueva Sexta	1.078	1.111	1.089		+	Duitama (Boyacá)	2.000	2.000	2.000		=
Duitama (Boyacá)	800	800	800		-	Ibagué, Plaza La 21	2.400	2.560	2.480		+
Medellín, Central						Medellín, Central					
Mayorista de Antioquia	800	800	800		=	Mayorista de Antioquia	2.067	2.167	2.133		-
Montería (Córdoba)	720	880	827		-	Neiva, Surabastos	3.600	4.400	4.108		++
Neiva, Surabastos	1.036	1.161	1.092		+	Pamplona (Norte de Santander)	1.500	2.000	1.833		n.d.
Pamplona (Norte de Santander)	783	783	783		=	Rionegro (Antioquia)	1.800	1.850	1.817		+
Sincedejo (Sucre)	880	900	887		-	San Gil (Santander)	4.000	4.500	4.167		+
Socorro (Santander)	833	833	833		n.d.	San Vicente (Antioquia)	1.550	1.550	1.550		-
Sogamoso (Boyacá)	917	917	917		=	Socorro (Santander)	4.000	4.000	4.000		n.d.
Tunja (Boyacá)	917	922	918		+	<b>Uva importada</b>					
Ubaté (Cundinamarca)	729	729	729		+	Bogotá, D. C., Corabastos	5.333	5.481	5.407		-
Valledupar, Mercabastos	1.160	1.200	1.187		+	Bucaramanga, Centroabastos	5.750	5.875	5.802		-
Villavicencio, CAV	773	856	823		-	Buenaventura (Valle del Cauca)	4.375	4.375	4.375		n.d.
<b>Pitahaya</b>						Cali, Cavasa	4.028	4.444	4.236		+
Bucaramanga, Centroabastos	12.000	12.000	12.000		=	Cartagena, Bazurto	6.500	6.625	6.542		-
Cali, Cavasa	14.000	14.000	14.000		++	Cúcuta, Cenabastos	6.333	6.333	6.333		+
Medellín, Central						Medellín, Central					
Mayorista de Antioquia	14.333	17.667	16.458		+++	Mayorista de Antioquia	5.458	5.625	5.546		-
San Gil (Santander)	13.000	15.000	14.000		++	Sogamoso (Boyacá)	5.000	5.000	5.000		-
Socorro (Santander)	10.000	12.000	11.000		n.d.	Tunja (Boyacá)	4.807	4.912	4.860		-
<b>Tangelo</b>						Villavicencio, CAV	5.000	5.389	5.255		+
Bogotá, D. C., Corabastos	2.267	2.533	2.432		-	<b>Uva Isabela</b>					
Bucaramanga, Centroabastos	1.240	1.280	1.262		-	Armenia, Mercar	2.349	2.467	2.398		+
Cali, Cavasa	1.867	1.933	1.917		-	Bogotá, D. C., Corabastos	2.400	2.480	2.440		+
Cartago (Valle del Cauca)	1.533	1.600	1.561		+	Bucaramanga, Centroabastos	2.560	2.960	2.747		++
Manizales (Caldas)	1.625	1.667	1.646		-	Cali, Cavasa	2.000	2.000	2.000		+
Medellín, Central						Cali, Santa Helena	1.760	1.760	1.760		+
Mayorista de Antioquia	1.867	2.000	1.962		--	Chiquinquirá (Boyacá)	2.830	2.830	2.830		=
Pereira, Mercasa	1.667	1.833	1.750		-	Cúcuta, Cenabastos	3.000	3.000	3.000		=
Rionegro (Antioquia)	1.975	2.533	2.350		-	Ibagué, Plaza La 21	2.240	2.400	2.320		++
Tunja (Boyacá)	1.500	1.900	1.653		--	Ipiales (Nariño)	2.400	2.400	2.400		+
<b>Tomate de árbol</b>						La Ceja (Antioquia)	2.200	2.800	2.650		+++
Armenia, Mercar	2.275	2.300	2.283		+	Medellín, Central					
Barranquilla, Barranquillita	2.050	2.050	2.050		+	Mayorista de Antioquia	2.200	2.800	2.641		++
Barranquilla, Granabastos	2.050	2.100	2.075		=	Neiva, Surabastos	1.760	1.840	1.787		+++
Bogotá, D. C., Corabastos	2.373	2.507	2.439		+	Palmira (Valle del Cauca)	1.760	1.760	1.760		++
Bucaramanga, Centroabastos	2.133	2.440	2.278		++	Pamplona (Norte de Santander)	3.000	3.000	3.000		=
Buenaventura (Valle del Cauca)	2.333	2.800	2.600		++	Pasto (Nariño)	1.920	2.160	2.033		++
Cali, Cavasa	2.200	2.500	2.344		++	Popayán (Cauca)	2.600	2.600	2.600		=
Cartagena, Bazurto	2.233	2.233	2.233		=	Rionegro (Antioquia)	2.767	2.950	2.825		+
Cartago (Valle del Cauca)	2.067	2.133	2.100		+	San Gil (Santander)	2.987	3.147	3.067		+
Chiquinquirá (Boyacá)	2.000	2.125	2.063		+	Socorro (Santander)	2.400	2.400	2.400		n.d.
Duitama (Boyacá)	2.000	2.000	2.000		++	Sogamoso (Boyacá)	2.417	2.417	2.417		=
El Santuario (Antioquia)	1.675	1.725	1.692		+	Tuluá (Valle del Cauca)	2.000	2.000	2.000		=
Ibagué, Plaza La 21	2.067	2.333	2.208		+	Tunja (Boyacá)	2.320	2.600	2.520		+
Ipiales (Nariño)	1.456	1.567	1.513		+	Ubaté (Cundinamarca)	2.500	2.500	2.500		+
La Ceja (Antioquia)	1.900	2.000	1.975		-	Villavicencio, CAV	2.400	2.800	2.583		+
Manizales (Caldas)	1.960	1.980	1.970		-	<b>Uva negra</b>					
Marinilla (Antioquia)	1.650	1.767	1.733		-	Cartago (Valle del Cauca)	2.880	3.040	2.933		++
Medellín, Central						Duitama (Boyacá)	2.667	2.667	2.667		+
Mayorista de Antioquia	2.000	2.000	2.000		=	Sogamoso (Boyacá)	2.583	2.583	2.583		-
Medellín, Coomerc	1.875	1.950	1.900		+	<b>Uva red globe nacional</b>					
Montería (Córdoba)	1.358	1.358	1.358		=	Armenia, Mercar	3.300	3.460	3.367		+
Neiva, Surabastos	2.160	2.360	2.257		+	Barranquilla, Barranquillita	3.240	3.280	3.253		=
Palmira (Valle del Cauca)	2.000	2.700	2.350		++	Barranquilla, Granabastos	4.200	4.200	4.200		=
Pamplona (Norte de Santander)	2.083	2.417	2.167		--	Bogotá, D. C., Corabastos	3.476	4.067	3.911		++
Pasto (Nariño)	1.538	1.603	1.581		-	Bucaramanga, Centroabastos	2.693	2.860	2.788		++
Pereira, La 41	2.225	2.225	2.225		=						

**Cuadro 2. Mercados mayoristas. Precios de venta de frutas frescas (conclusión)  
2014 (19 al 25 de abril)**

Productos y mercados	Pesos por kilogramo				Tenden- cia	Productos y mercados	Pesos por kilogramo				Tenden- cia
	Mínimo	Máximo	Medio	Precios			Mínimo	Máximo	Medio	Precios	
<b>Uva red globe nacional (continuación)</b>						<b>Uva roja (continuación)</b>					
Cali, Cavasa	3.333	3.407	3.370		+	Sincelejo (Sucre)	4.444	4.444	4.444		+
Cali, Santa Helena	2.750	3.000	2.875		+	Sogamoso (Boyacá)	2.625	2.625	2.625		=
Cartagena, Bazurto	4.028	4.148	4.068		-	<b>Uva verde</b>					
Ibaqué, Plaza La 21	3.600	4.240	3.790		++	Bogotá, D. C., Corabastos	3.061	3.091	3.071		+
La Ceja (Antioquia)	3.556	3.556	3.556		=	Bucaramanga, Centroabastos	2.453	2.480	2.471		=
Manizales (Caldas)	3.067	3.387	3.227		+	Cartago (Valle del Cauca)	2.440	2.560	2.493		++
Medellín, Central						Cúcuta, Cenabastos	3.778	3.926	3.877		+
Mayorista de Antioquia	3.369	3.525	3.508		+	Duitama (Boyacá)	2.500	2.500	2.500		-
Montería (Córdoba)	3.556	3.889	3.667		-	Manizales (Caldas)	3.000	3.000	3.000		=
Pasto (Nariño)	2.773	3.147	2.916		+	Medellín, Central					
Pereira, La 41	3.000	3.000	3.000		=	Mayorista de Antioquia	3.000	3.333	3.247		++
Pereira, Mercasa	3.367	3.400	3.392		+	Neiva, Surabastos	4.000	4.400	4.250		+++
Rionegro (Antioquia)	3.333	4.139	3.698		++	San Gil (Santander)	4.148	4.370	4.259		+
San Gil (Santander)	4.148	4.519	4.333		-	Sincelejo (Sucre)	2.800	2.800	2.800		=
Socorro (Santander)	3.364	3.455	3.409		n.d.	Socorro (Santander)	3.273	3.455	3.364		n.d.
Tuluá (Valle del Cauca)	2.867	3.500	3.183		++	Sogamoso (Boyacá)	2.833	2.833	2.833		+
Villavicencio, CAV	3.273	3.818	3.508		+	Tunja (Boyacá)	2.636	2.818	2.782		-
						Villavicencio, CAV	2.500	2.625	2.531		-
<b>Uva roja</b>						<b>Zapote</b>					
Cali, Santa Helena	4.750	4.875	4.813		-	Barranquilla, Barranquillita	1.375	1.375	1.375		=
Duitama (Boyacá)	2.917	2.958	2.938		-	Cali, Cavasa	2.000	2.000	2.000		n.d.
Ipiales (Nariño)	3.125	3.500	3.347		+	Medellín, Central					
Neiva, Surabastos	4.000	4.400	4.250		+++	Mayorista de Antioquia	1.800	1.800	1.800		n.d.
Pereira, La 41	5.000	5.000	5.000		=						
Pereira, Mercasa	5.000	5.000	5.000		=						

## Tendencias:

- (---) Variación mayor al -20 %  
 (--) Variación entre -10 % y -20 %  
 (-) Variación entre 0 % y -10 %

- (=) Variación igual a 0 %  
 (+) Variación entre 0 % y 10 %  
 (+ +) Variación entre 10 % y 20 %  
 (+++) Variación mayor al 20 %  
 (n.d.) No determinado

## Tubérculos, raíces y plátanos

### Aumentaron cotizaciones de la papa negra



Fuente: DANE.

Durante la presente semana el precio de la papa capira aumentó en veinticinco de los veintisiete mercados donde se negoció, debido a la finalización de las cosechas en Nariño y a la menor oferta desde el oriente antioqueño. Por ejemplo, en Medellín, el kilo se vendió a \$1.553, y se incrementó en promedio en 20,24 %.

También subieron las cotizaciones mayoristas de las papas única, suprema, parda pastusa, nevada, Betina, R-12 negra y roja y rubí. En el caso de la papa única, por ejemplo, su precio subió en veintidós de los veinticinco mercados donde se transó. Los comerciantes afirmaron que el aumento en el precio obedeció a que los cultivos ubicados en las provincias de Centro y Márquez, en Boyacá, están finalizando su ciclo productivo. En Neiva y Bucaramanga se elevó el precio en un 16,80 %, vendiéndose el kilo \$960 y a \$967, respectivamente.

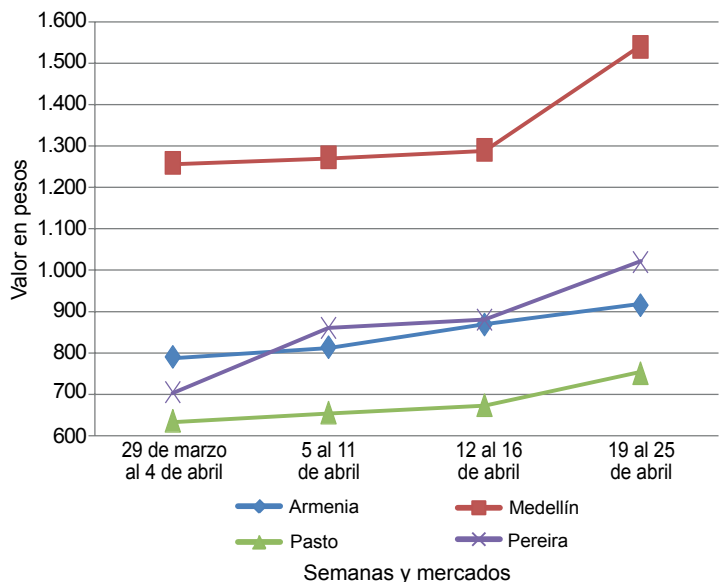
Del mismo modo, se elevó el precio de la variedad suprema en veinte de los veintidós mercados donde se cotizó, debido a que se registró menor ingreso de producto de primera calidad de los municipios de Zipaquirá, Facatativá, Guatavita, Fosca, Subachoque, Villapinzón (Cundinamarca), y de los departamentos de Boyacá y Nariño; pues allí se redujeron las labores de campo por terminación de algunos cortes en cosecha que afectó el abastecimiento para puntos de venta. En Cali y Bogotá D. C., se negoció el kilo a \$912 y a \$1.150; un 17,85 %, en promedio, más.

En cuanto a la papa criolla limpia, su precio se elevó en veinticinco de los treinta y seis mercados donde se negoció, a causa del menor ingreso de producto desde los municipios de Soacha, Sibaté, Mosquera y Zipaquirá (Cundinamarca) y a la menor recolección durante Semana Santa en Ventaquemada y Samacá (Boyacá). En Sogamoso y Medellín, por ejemplo, se vendió el kilo a \$1.800 y a \$2.056; un 27,68 % más.

De la misma manera, durante la semana subieron los precios del plátano hartón verde ecuatoriano y la yuca criolla. Para la variedad plátano, el alza obedeció a que su nivel de abastecimiento disminuyó por el menor ingreso de carga a los mercados; además, a esto se sumó que hubo una mayor demanda a lo largo de esta semana. Por ejemplo, en Barranquilla y Bogotá, se vendió el kilo a \$817 y a \$843; un 6,93 % más.

En cuanto a la yuca criolla, su cotización registró alzas en quince de los diecisiete mercados donde se vendió, debido a que se redujo el volumen de ingreso desde el departamento de Córdoba, donde las lluvias dificultaron las labores de recolección; además, a esto se sumó que llegó menos cantidad procedente de los municipios de San Juan Nepomuceno y El Carmen de Bolívar (Bolívar) y de Sucre. En Cartagena y Sincelejo, el kilo se vendió a \$420 y a \$500, lo que indicó un incremento del 10,22 %, respecto a la semana pasada.

**Gráfico 7. Comportamiento de los precios de la papa capira 2014 (29 de marzo al 25 de abril)**



Fuente: SIPSA-DANE-Ministerio de Agricultura y Desarrollo Rural.

**Cuadro 3. Mercados mayoristas. Precios de venta de tubérculos, raíces y plátanos  
2014 (19 al 25 de abril)**

Productos y mercados	Pesos por kilogramo				Tendencia	Productos y mercados	Pesos por kilogramo				Tendencia
	Mínimo	Máximo	Medio	Precios			Mínimo	Máximo	Medio	Precios	
<b>Arracacha amarilla</b>						<b>Papa capira (continuación)</b>					
Bogotá, D. C., Corabastos	528	694	593	-		Marinilla (Antioquia)	1.350	1.483	1.404	++	
Bucaramanga, Centroabastos	780	1.120	993	+		Medellín, Central					
Buenaventura (Valle del Cauca)	1.067	1.093	1.084	+		Mayorista de Antioquia	1.453	1.620	1.553	+++	
Cali, Cavasa	583	583	583	-		Medellín, Coomerca	1.175	1.475	1.343	++	
Cali, Santa Helena	750	792	771	-		Montería (Córdoba)	1.300	1.387	1.329	+	
Chiquinquirá (Boyacá)	1.050	1.200	1.125	+		Palmira (Valle del Cauca)		847	907	877	++
Cúcuta, Cenabastos	633	775	672	-		Pasto (Nariño)		685	860	750	++
Duitama (Boyacá)	950	950	950	=		Pereira, La 41		935	1.100	1.018	++
Ibagué, Plaza La 21	480	496	484	+		Pereira, Mercasa		930	1.060	995	++
Neiva, Surabastos	640	800	760	---		Peñol (Antioquia)		1.333	1.547	1.401	+
Palmira (Valle del Cauca)	750	806	778	++		Popayán (Cauca)		587	607	598	-
Pamplona (Norte de Santander)	400	600	500	=		Rionegro (Antioquia)		1.395	1.525	1.445	++
Popayán (Cauca)	1.380	1.400	1.390	--		San Vicente (Antioquia)		1.498	1.498	1.498	++
San Gil (Santander)	780	1.216	941	-		Santa Bárbara (Antioquia)		1.400	1.500	1.433	+
Sogamoso (Boyacá)	708	708	708	=		Sincedejo (Sucre)		1.360	1.465	1.395	+
Tunja (Boyacá)	583	639	617	+		Sonsón (Antioquia)		1.283	1.283	1.283	=
Valledupar, Mercabastos	1.400	1.400	1.400	+++		Tuluá (Valle del Cauca)		900	1.020	960	++
Villavicencio, CAV	1.000	1.050	1.017	+		<b>Papa capira carmenia</b>					
<b>Arracacha blanca</b>						Medellín, Coomerca	1.583	1.600	1.592	n.d.	
Armenia, Mercar	479	500	493	---		<b>Papa criolla limpia</b>					
Cartago (Valle del Cauca)	517	528	524	--		Armenia, Mercar	1.696	2.308	2.087	+++	
Ipiales (Nariño)	580	650	615	+		Barranquilla, Granabastos	2.300	2.475	2.408	+++	
La Ceja (Antioquia)	1.000	1.067	1.050	+		Bogotá, D. C., Corabastos	2.111	2.889	2.415	-	
Manizales (Caldas)	1.156	1.156	1.156	-		Bucaramanga, Centroabastos		1.175	1.600	1.398	--
Marinilla (Antioquia)	463	633	520	+		Buenaventura (Valle del Cauca)		1.253	1.653	1.520	+++
Medellín, Central						Cali, Cavasa		1.453	2.300	1.880	+++
Mayorista de Antioquia	625	719	678	+		Cali, Santa Helena		1.350	1.467	1.408	+++
Medellín, Coomerca	1.225	1.275	1.243	+		Carmen de Viboral (Antioquia)		1.950	1.950	1.950	+++
Pasto (Nariño)	609	773	688	--		Cartagena, Bazaruto		2.400	2.533	2.444	+
Pereira, La 41	800	800	800	=		Cartago (Valle del Cauca)		2.067	2.700	2.444	+
Pereira, Mercasa	1.100	1.100	1.100	+		Cúcuta, Cenabastos		1.367	2.000	1.551	--
Peñol (Antioquia)	723	777	740	-		Duitama (Boyacá)		1.750	1.750	1.750	=
Rionegro (Antioquia)	1.000	1.050	1.013	+		El Santuario (Antioquia)		1.500	2.225	1.767	++
San Vicente (Antioquia)	444	444	444	=		Ibagué, Plaza La 21		1.740	2.080	1.920	+
Tuluá (Valle del Cauca)	667	667	667	=		La Ceja (Antioquia)		1.767	2.100	1.933	+
<b>Ñame criollo</b>						La Unión (Antioquia)		1.421	1.573	1.497	++
Barranquilla, Barranquillita	1.233	1.375	1.286	-		Manizales (Caldas)		1.745	2.448	2.096	+
Cartagena, Bazaruto	900	1.067	957	+		Marinilla (Antioquia)		1.533	2.375	1.892	++
Montería (Córdoba)	1.000	1.000	1.000	+		Medellín, Central					
Sincedejo (Sucre)	1.050	1.075	1.058	-		Mayorista de Antioquia		1.733	2.600	2.056	+++
Valledupar, Mercabastos	1.160	1.160	1.160	=		Medellín, Coomerca		1.650	3.000	2.253	+++
<b>Ñame diamante</b>						Montería (Córdoba)		2.500	3.000	2.667	+
Barranquilla, Barranquillita	850	950	917	++		Pamplona (Norte de Santander)		1.200	1.600	1.388	---
Barranquilla, Granabastos	900	900	900	n.d.		Pereira, La 41		2.000	2.194	2.097	++
Cartagena, Bazaruto	600	700	633	-		Pereira, Mercasa		1.772	2.338	2.025	+
Montería (Córdoba)	700	700	700	+++		Rionegro (Antioquia)		1.625	2.450	2.046	+++
Sincedejo (Sucre)	600	600	600	=		San Gil (Santander)		1.100	1.890	1.619	--
Valledupar, Mercabastos	800	800	800	+		San Vicente (Antioquia)		1.925	1.925	1.925	+++
Valledupar, Mercado Nuevo	800	800	800	=		Santa Bárbara (Antioquia)		1.600	1.800	1.667	++
<b>Ñame espino</b>						Sincedejo (Sucre)		2.000	2.267	2.089	+
Barranquilla, Barranquillita	1.800	1.950	1.892	+++		Sogamoso (Boyacá)		1.800	1.800	1.800	+++
Barranquilla, Granabastos	1.750	1.875	1.800	+		Sonsón (Antioquia)		1.483	1.483	1.483	++
Cartagena, Bazaruto	1.500	1.600	1.558	+		Tunja (Boyacá)		987	1.533	1.168	--
Montería (Córdoba)	1.200	1.200	1.200	=		Valledupar, Mercabastos		1.600	2.600	2.067	-
Sincedejo (Sucre)	1.600	1.600	1.600	+		Valledupar, Mercado Nuevo		1.600	2.600	2.067	-
Valledupar, Mercabastos	1.500	1.500	1.500	n.d.		Villavicencio, CAV		1.500	2.400	1.871	+
Valledupar, Mercado Nuevo	1.500	1.500	1.500	n.d.		<b>Papa criolla para lavar</b>					
<b>Papa Betina</b>						Cali, Cavasa	1.400	2.200	1.800	+++	
Buenaventura (Valle del Cauca)	847	987	893	++		<b>Papa criolla sucia</b>					
Cali, Cavasa	800	800	800	+		Barranquilla, Barranquillita		1.900	2.550	2.333	+
Cúcuta, Cenabastos	650	850	744	++		Bogotá, D. C., Corabastos		1.633	2.000	1.766	-
Ipiales (Nariño)	635	720	678	+++		Cali, Cavasa		1.200	2.000	1.603	+++
Pasto (Nariño)	575	790	662	++		Chiquinquirá (Boyacá)		520	950	710	---
Tunja (Boyacá)	870	920	907	++		Ipiales (Nariño)		788	1.025	906	+++
<b>Papa capira</b>						Neiva, Surabastos		1.450	2.250	1.757	-
Armenia, Mercar	865	1.000	915	+		Palmira (Valle del Cauca)		1.300	1.567	1.433	+++
Buenaventura (Valle del Cauca)	893	987	924	++		Pasto (Nariño)		700	825	768	+
Cali, Cavasa	820	1.000	906	++		Popayán (Cauca)		906	944	922	+++
Cali, Santa Helena	890	893	892	++		Tuluá (Valle del Cauca)		1.571	1.979	1.775	+
Carmen de Viboral (Antioquia)	1.338	1.338	1.338	+		Tunja (Boyacá)		820	1.233	955	--
Cartago (Valle del Cauca)	973	1.127	1.051	+++		Ubaté (Cundinamarca)		950	950	950	--
El Santuario (Antioquia)	1.300	1.450	1.392	+		Villavicencio, CAV		1.440	2.340	1.811	+
Ipiales (Nariño)	683	888	785	+++		<b>Papa ICA-Huila</b>					
La Ceja (Antioquia)	1.458	1.469	1.464	+		Pasto (Nariño)	705	830	772	++	
La Unión (Antioquia)	1.260	1.361	1.310	+		<b>Papa Morasurco</b>					
Manizales (Caldas)	887	973	930	+		Ipiales (Nariño)	575	780	678	+++	



**Cuadro 3. Mercados mayoristas. Precios de venta de tubérculos, raíces y plátanos (continuación)**  
**2014 (19 al 25 de abril)**

Productos y mercados	Pesos por kilogramo				Tendencia	Productos y mercados	Pesos por kilogramo				Tendencia
	Mínimo	Máximo	Medio				Mínimo	Máximo	Medio		
<b>Papa Morasurco (continuación)</b>						<b>Papa suprema</b>					
Pasto (Nariño)	630	810	693		++	Armenia, Mercar	860	1.005	923		+
<b>Papa nevada</b>						Bogotá, D. C., Corabastos	1.027	1.213	1.150		++
Cali, Cavasa	1.625	1.625	1.625		+++	Bucaramanga, Centroabastos	1.233	1.253	1.247		+++
Carmen de Viboral (Antioquia)	1.900	1.900	1.900		+++	Bucaramanga, Mercados del centro	1.310	1.310	1.310		+++
Cartago (Valle del Cauca)	1.771	2.042	1.944		+	Buenaventura (Valle del Cauca)	893	1.013	933		++
El Santuario (Antioquia)	1.700	1.825	1.758		+++	Cali, Cavasa	800	1.000	898		++
Marinilla (Antioquia)	1.433	1.850	1.661		+++	Cali, Santa Helena	890	933	912		++
Medellín, Central						Chiquinquirá (Boyacá)	1.000	1.100	1.050		++
Mayorista de Antioquia	1.700	2.133	1.808		+++	Cúcuta, Cenabastos	847	1.075	951		+++
Medellín, Coomerca	1.500	1.650	1.585		++	Ibagué, Plaza La 21	1.100	1.200	1.145		+++
Pereira, La 41	1.917	2.125	2.021		++	Ipiales (Nariño)	683	875	779		+++
Pereira, Mercasa	1.771	2.125	1.990		++	Neiva, Surabastos	960	1.220	1.070		+++
Peñol (Antioquia)	1.470	1.717	1.546		+	Palmira (Valle del Cauca)	853	880	867		++
Rionegro (Antioquia)	1.450	1.875	1.621		++	Pamplona (Norte de Santander)	850	1.000	931		++
San Vicente (Antioquia)	1.883	1.883	1.883		+++	Pasto (Nariño)	685	850	753		++
<b>Papa parda para lavar</b>						Popayán (Cauca)	547	573	560		-
Sincelejo (Sucre)	900	1.100	1.000		=	San Gil (Santander)	1.250	1.250	1.250		+
<b>Papa parda pastusa</b>						Sogamoso (Boyacá)	980	980	980		++
Armenia, Mercar	900	907	903		+	Tuluá (Valle del Cauca)	860	990	925		++
Bogotá, D. C., Corabastos	1.233	1.400	1.330		+	Tunja (Boyacá)	973	1.100	1.045		++
Bucaramanga, Centroabastos	1.253	1.300	1.276		+++	Ubaté (Cundinamarca)	800	800	800		-
Bucaramanga, Mercados del centro	1.350	1.350	1.350		+++	Villavicencio, CAV	1.020	1.160	1.096		++
Cali, Cavasa	893	1.087	990		++	<b>Papa tocarreña</b>					
Cali, Santa Helena	750	920	835		+	Sogamoso (Boyacá)	1.200	1.200	1.200		++
Cartago (Valle del Cauca)	920	1.027	987		++	Tunja (Boyacá)	1.250	1.250	1.250		+++
Chiquinquirá (Boyacá)	1.100	1.200	1.150		++	Ubaté (Cundinamarca)	1.100	1.100	1.100		+++
Duitama (Boyacá)	1.100	1.100	1.100		++	<b>Papa única</b>					
Ibagué, Plaza La 21	1.200	1.300	1.250		+++	Barranquilla, Barranquillita	1.020	1.140	1.088		++
Ipiales (Nariño)	735	910	823		+++	Barranquilla, Granabastos	1.010	1.065	1.030		++
Neiva, Surabastos	920	1.200	1.027		+++	Bogotá, D. C., Corabastos	847	980	912		+
Pamplona (Norte de Santander)	1.080	1.200	1.148		+	Bucaramanga, Centroabastos	960	980	967		++
Pasto (Nariño)	720	955	802		++	Bucaramanga, Mercados del centro	1.000	1.000	1.000		=
Pereira, La 41	900	1.020	960		++	Buenaventura (Valle del Cauca)	827	973	876		++
Pereira, Mercasa	1.020	1.020	1.020		n.d.	Cali, Cavasa	730	885	806		++
Popayán (Cauca)	887	1.053	998		++	Cartagena, Bazurto	1.100	1.200	1.155		++
San Gil (Santander)	1.067	1.275	1.137		+	Cartago (Valle del Cauca)	987	1.073	1.036		+++
Sogamoso (Boyacá)	1.180	1.180	1.180		++	Duitama (Boyacá)	870	880	875		+
Tunja (Boyacá)	1.080	1.300	1.233		+++	Ipiales (Nariño)	660	748	704		+++
Ubaté (Cundinamarca)	1.100	1.100	1.100		+	Manizales (Caldas)	820	950	885		++
<b>Papa Puracé</b>						Neiva, Surabastos	900	1.060	960		++
La Unión (Antioquia)	1.116	1.220	1.168		+	Pamplona (Norte de Santander)	830	870	856		+
Montería (Córdoba)	1.511	1.578	1.533		-	Pasto (Nariño)	600	770	673		++
<b>Papa R-12 negra</b>						Pereira, La 41	910	1.027	968		+++
Bogotá, D. C., Corabastos	947	1.030	987		+	Pereira, Mercasa	980	980	980		+++
Bucaramanga, Centroabastos	1.250	1.250	1.250		n.d.	Popayán (Cauca)	467	573	533		+++
Cartago (Valle del Cauca)	1.013	1.100	1.071		+++	Sogamoso (Boyacá)	870	870	870		+++
Manizales (Caldas)	887	973	930		+	Tuluá (Valle del Cauca)	910	910	910		n.d.
Medellín, Central						Ubaté (Cundinamarca)	800	800	800		--
Mayorista de Antioquia	1.122	1.429	1.276		++	Valledupar, Mercabastos	1.020	1.090	1.063		++
Neiva, Surabastos	920	1.080	1.008		++	Valledupar, Mercado Nuevo	1.000	1.080	1.053		+
Ubaté (Cundinamarca)	1.100	1.100	1.100		+	<b>Plátano comino</b>					
Villavicencio, CAV	1.100	1.100	1.100		++	Medellín, Central					
<b>Papa R-12 roja</b>						Mayorista de Antioquia	800	900	886		+
Barranquilla, Barranquillita	1.150	1.340	1.247		+	Rionegro (Antioquia)	900	953	913		-
Barranquilla, Granabastos	1.200	1.325	1.245		+	<b>Plátano dominico hartón maduro</b>					
Bogotá, D. C., Corabastos	880	980	932		+	Manizales (Caldas)	683	683	683		=
Sogamoso (Boyacá)	820	820	820		-	Pereira, La 41	683	700	692		-
Tunja (Boyacá)	900	980	950		++	Pereira, Mercasa	633	633	633		=
<b>Papa roja peruana</b>						<b>Plátano dominico hartón verde</b>					
Ipiales (Nariño)	663	855	759		+++	Armenia, Retiro	495	515	506		+
<b>Papa rubí</b>						Cartago (Valle del Cauca)	617	633	628		+
Bogotá, D. C., Corabastos	853	980	926		+	La Virginia (Risaralda)	295	295	295		+++
Pereira, La 41	953	953	953		+	Manizales (Caldas)	683	683	683		=
Pereira, Mercasa	930	1.060	995		++	Pereira, La 41	683	700	692		-
<b>Papa sabanera</b>						Pereira, Mercasa	633	633	633		=
Bogotá, D. C., Corabastos	1.633	1.800	1.736		+	<b>Plátano dominico verde</b>					
<b>Papa San Félix</b>						Medellín, Central					
Manizales (Caldas)	1.042	1.242	1.142		++	Mayorista de Antioquia	617	650	639		+
<b>Papa superior</b>						Medellín, Coomerca	538	600	581		-
Bogotá, D. C., Corabastos	1.067	1.247	1.181		++	Santa Bárbara (Antioquia)	375	550	433		++
Villavicencio, CAV	1.080	1.200	1.144		+	Sonsón (Antioquia)	688	688	688		-
						Yarumal (Antioquia)	238	238	238		+
						<b>Plátano guineo</b>					
						Armenia, Mercar	600	600	600		=
						Armenia, Retiro	365	370	366		-



## PRECIOS MAYORISTAS

**Cuadro 3. Mercados mayoristas. Precios de venta de tubérculos, raíces y plátanos (conclusión)  
2014 (19 al 25 de abril)**

Productos y mercados	Pesos por kilogramo				Tendencia	Productos y mercados	Pesos por kilogramo				Tendencia
	Mínimo	Máximo	Medio	Precios			Mínimo	Máximo	Medio	Precios	
<b>Plátano guineo (continuación)</b>						<b>Plátano hartón verde ecuatoriano</b>					
Bogotá, D. C., Corabastos	1.133	1.167	1.152		-	Barranquilla, Barranquillita	800	833	817		+
Cartago (Valle del Cauca)	633	683	650		+	Bogotá, D. C., Corabastos	811	856	843		+
Cúcuta, Cenabastos	333	333	333		=	Cali, Cavasa	600	600	600		n.d.
Ibagué, Plaza La 21	700	1.000	850		+++	Cali, Santa Helena	567	567	567		+
La Ceja (Antioquia)	425	463	434		-	Ipiales (Nariño)	533	600	578		+
La Virginia (Risaralda)	330	338	334		++	Palmira (Valle del Cauca)	600	600	600		-
Manizales (Caldas)	450	450	450		=	Pasto (Nariño)	558	567	564		+
Medellín, Central						<b>Plátano hartón verde llanero</b>					
Mayorista de Antioquia	767	967	874		++	Bogotá, D. C., Corabastos	1.364	1.424	1.400		+
Medellín, Coomerca	700	700	700		=	<b>Ulluco</b>					
Neiva, Surabastos	1.000	1.000	1.000		=	Buenaventura (Valle del Cauca)	1.133	1.133	1.133		=
Pereira, La 41	505	505	505		=	Cali, Cavasa	667	667	667		=
Pereira, Mercasa	505	505	505		=	Cali, Santa Helena	800	800	800		+
Peñol (Antioquia)	418	455	443		-	Ipiales (Nariño)	367	417	392		---
Rionegro (Antioquia)	623	700	673		+	Pasto (Nariño)	381	450	415		-
Santa Bárbara (Antioquia)	283	317	300		=	Popayán (Cauca)	733	750	739		+
Sonsón (Antioquia)	213	213	213		=	Tuluá (Valle del Cauca)	861	861	861		+
Tuluá (Valle del Cauca)	533	533	533		=	<b>Yuca chirosa</b>					
Tunja (Boyacá)	533	533	533		+	Buenaventura (Valle del Cauca)	587	600	596		+
Villavicencio, CAV	1.333	1.333	1.333		=	Ibagué, Plaza La 21	500	656	572		+
Yarumal (Antioquia)	300	300	300		++	La Ceja (Antioquia)	620	660	642		-
<b>Plátano hartón maduro</b>						Medellín, Coomerca	590	640	630		+
Armenia, Mercar	675	675	675		=	Montería (Córdoba)	457	457	457		+++
Bogotá, D. C., Corabastos	1.250	1.317	1.290		+	Rionegro (Antioquia)	555	601	582		-
Ibagué, Plaza La 21	832	906	863		-	Tuluá (Valle del Cauca)	493	493	493		=
Ipiales (Nariño)	533	600	578		+	<b>Yuca criolla</b>					
Medellín, Central						Barranquilla, Barranquillita	450	500	467		+++
Mayorista de Antioquia	1.000	1.000	1.000		+	Barranquilla, Granabastos	463	513	483		+
Neiva, Surabastos	750	775	763		=	Bucaramanga, Centroabastos	683	833	740		++
Pereira, La 41	683	700	692		-	Bucaramanga, Mercados del centro	667	667	667		+
Pereira, Mercasa	633	633	633		=	Cartagena, Bazurto	374	451	420		++
Tunja (Boyacá)	1.050	1.050	1.050		-	Cartago (Valle del Cauca)	547	560	551		+
<b>Plátano hartón verde</b>						Chiquinquirá (Boyacá)	700	700	700		+
Armenia, Mercar	700	700	700		=	Cúcuta, Cenabastos	738	774	750		-
Armenia, Retiro	545	558	552		-	Medellín, Central					
Barranquilla, Barranquillita	1.125	1.260	1.195		+++	Mayorista de Antioquia	747	843	771		+
Barranquilla, Granabastos	1.050	1.050	1.050		++	Montería (Córdoba)	429	429	429		+++
Bogotá, D. C., Corabastos	1.250	1.333	1.297		+	Pamplona (Norte de Santander)	619	643	630		+
Bucaramanga, Centroabastos	1.067	1.120	1.093		-	San Gil (Santander)	532	607	558		+
Bucaramanga, Mercados del centro	1.000	1.000	1.000		-	Sincedejo (Sucre)	467	500	489		+
Buenaventura (Valle del Cauca)	1.067	1.067	1.067		=	Socorro (Santander)	390	425	409		-
Cali, Cavasa	770	800	785		-	Tunja (Boyacá)	667	693	680		++
Cali, Santa Helena	767	775	771		-	Valledupar, Mercabastos	500	550	517		+++
Cartagena, Bazurto	990	1.110	1.045		+	Valledupar, Mercado Nuevo	500	550	517		+++
Chiquinquirá (Boyacá)	889	906	897		+	<b>Yuca ICA</b>					
Cúcuta, Cenabastos	979	992	990		-	Armenia, Mercar	480	480	480		-
Duitama (Boyacá)	650	650	650		=	Armenia, Retiro	310	320	314		-
Ibagué, Plaza La 21	832	906	863		-	Cali, Cavasa	480	480	480		-
La Ceja (Antioquia)	925	963	947		+	Cali, Santa Helena	460	480	470		=
La Virginia (Risaralda)	295	319	308		+++	Manizales (Caldas)	747	747	747		=
Medellín, Central						Medellín, Central					
Mayorista de Antioquia	1.000	1.000	1.000		+	Mayorista de Antioquia	747	843	772		+
Medellín, Coomerca	713	825	756		-	Palmira (Valle del Cauca)	480	480	480		=
Montería (Córdoba)	633	717	664		+	Pasto (Nariño)	332	479	405		++
Neiva, Surabastos	750	775	763		=	Pereira, La 41	520	520	520		=
Palmira (Valle del Cauca)	800	800	800		+	Pereira, Mercasa	600	600	600		=
Pamplona (Norte de Santander)	608	670	625		+	Popayán (Cauca)	600	675	625		+
Pereira, La 41	683	700	692		-	Tuluá (Valle del Cauca)	493	493	493		n.d.
Pereira, Mercasa	633	633	633		=	<b>Yuca llanera</b>					
Popayán (Cauca)	700	720	707		+	Bogotá, D. C., Corabastos	667	750	712		-
Rionegro (Antioquia)	923	1.067	990		+	Duitama (Boyacá)	633	633	633		+
San Gil (Santander)	500	640	553		++	Neiva, Surabastos	750	800	792		---
Santa Bárbara (Antioquia)	638	775	696		+++	Sogamoso (Boyacá)	633	633	633		=
Sincedejo (Sucre)	960	1.050	990		+	Ubaté (Cundinamarca)	800	800	800		-
Socorro (Santander)	440	560	513		-	Villavicencio, CAV	550	583	565		+
Sogamoso (Boyacá)	817	817	817		-	<b>Tendencias:</b>					
Tuluá (Valle del Cauca)	775	775	775		=	(=) Variación igual a 0 %					
Tunja (Boyacá)	1.050	1.050	1.050		-	(+) Variación entre 0 % y 10 %					
Ubaté (Cundinamarca)	1.222	1.222	1.222		-	(+ +) Variación entre 10 % y 20 %					
Valledupar, Mercabastos	1.130	1.238	1.196		+++	(+++) Variación mayor al 20 %					
Valledupar, Mercado Nuevo	1.050	1.200	1.150		+++	(n.d.) No determinado					
Villavicencio, CAV	1.120	1.200	1.162		+						

## Tendencias:

- (---) Variación mayor al -20 %  
 (--) Variación entre -10 % y -20 %  
 (-) Variación entre 0 % y -10 %

(=) Variación igual a 0 %

(+ ) Variación entre 0 % y 10 %

(+ +) Variación entre 10 % y 20 %

(+++ ) Variación mayor al 20 %

(n.d.) No determinado

## Granos, carnes y procesados

### Cayó abastecimiento de lenteja

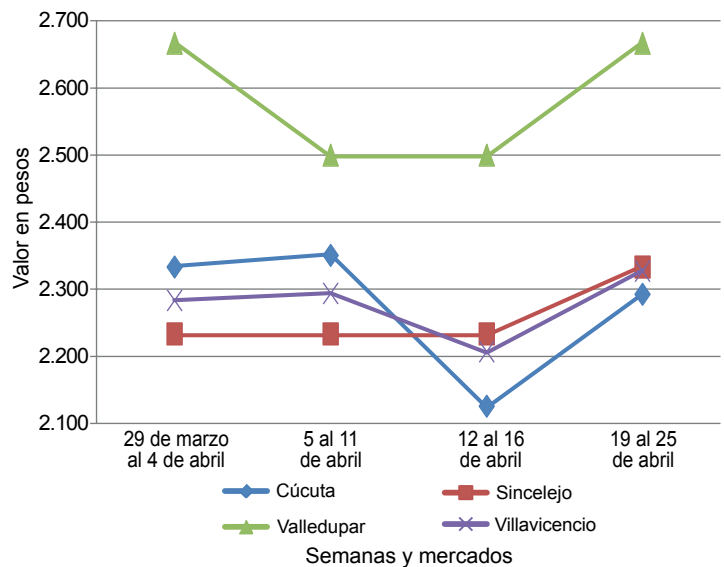
Durante la presente semana aumentaron los precios de la lenteja importada debido a que se redujeron las importaciones desde Canadá; esta situación se registró en diez de los treinta y tres mercados donde se vendió. En las ciudades de Cali y Cúcuta, por ejemplo, el kilo se vendió a \$1.987 y a \$2.292, respectivamente; 8,10 %, en promedio, más que la semana anterior.

De la misma forma, la cotización del frijol cargamento rojo subió en ocho de los diecisiete mercados donde se vendió esta semana. El menor ingreso del grano desde el oriente antioqueño, Valle del Cauca, Cabrera (Cundinamarca) y La Plata (Huila) generó esta situación. En Medellín y Tunja, por ejemplo, el alza superó el 6,00 %, comercializándose el kilo a \$3.025 y a \$2.320, respectivamente.

En contraste, bajó el precio del queso costeño debido a la finalización de la Semana Santa, período en el que se registra una mayor demanda. Adicionalmente, mejoró la producción en la Costa Atlántica. Esta situación se registró en dieciséis de los veinticuatro mercados donde se vendió esta semana. En Cali y Bucaramanga, por ejemplo, el kilo se vendió a \$9.800 y a \$11.000, respectivamente; 8,94 %, en promedio, menos que la semana anterior.

También bajaron las cotizaciones de algunos pescados como el bagre rayado entero fresco y el bocachico importado congelado, como consecuencia de la reducción en la demanda una vez finalizada la Semana Santa. En el caso del bagre, la reducción se registró en los ocho mercados donde se vendió este tipo de pescado. En Barranquilla el kilo se negoció a \$8.750.

**Gráfico 8. Comportamiento de los precios de la lenteja importada 2014 (29 de marzo al 25 de abril)**



Fuente: SIPSA-DANE-Ministerio de Agricultura y Desarrollo Rural.

**Cuadro 4. Mercados mayoristas. Precios de venta de granos y cereales 2014 (19 al 25 de abril)**

Productos y mercados	Pesos por kilogramo			Tendencia
	Mínimo	Máximo	Medio	
<b>Arroz blanco importado</b>				
Pasto (Nariño)	2.037	2.037	2.037	+
<b>Arroz de primera</b>				
Armenia, Mercar	2.150	2.150	2.150	+
Barranquilla, Barranquillita	2.121	2.121	2.121	+
Barranquilla, Granabastos	2.111	2.111	2.111	=
Bogotá, D. C., Corabastos	1.990	1.990	1.990	-
Bogotá, D. C., Paloquemao	2.140	2.140	2.140	-
Bogotá, D. C., Plaza España	2.080	2.080	2.080	-
Buenaventura (Valle del Cauca)	2.253	2.253	2.253	-
Cali, La Floresta	2.043	2.043	2.043	-
Cali, Siloé	2.040	2.040	2.040	=
Cartagena, Bazurto	2.122	2.122	2.122	+
Cartago (Valle del Cauca)	2.164	2.164	2.164	+
Cúcuta, Cenabastos	2.118	2.118	2.118	+
Cúcuta, La Nueva Sexta	2.078	2.078	2.078	+
Manizales (Caldas)	2.200	2.200	2.200	=
Medellín, Central				
Mayorista de Antioquia	2.100	2.100	2.100	+
Medellín, Coomerca	2.152	2.152	2.152	=
Medellín, Placita de Flórez	2.136	2.136	2.136	+
Neiva, Surabastos	2.080	2.080	2.080	+
Palмира (Valle del Cauca)	1.960	1.960	1.960	-
Pasto (Nariño)	2.188	2.188	2.188	+
Pereira, Mercasa	2.212	2.212	2.212	=
Popayán (Cauca)	1.804	1.804	1.804	+
Sincelejo (Sucre)	1.900	1.900	1.900	=
Tuluá (Valle del Cauca)	1.977	1.977	1.977	=
Tunja (Boyacá)	2.007	2.007	2.007	+

Productos y mercados	Pesos por kilogramo			Tendencia
	Mínimo	Máximo	Medio	
<b>Arroz de primera (continuación)</b>				
Valledupar, Mercado Nuevo	1.953	1.953	1.953	=
Villavicencio, CAV	2.120	2.120	2.120	=
<b>Arroz de segunda</b>				
Barranquilla, Barranquillita	1.943	1.943	1.943	-
Barranquilla, Granabastos	1.956	1.956	1.956	=
Cartagena, Bazurto	1.763	1.763	1.763	-
Cartago (Valle del Cauca)	2.020	2.020	2.020	+
Pereira, Mercasa	2.059	2.059	2.059	=
Sincelejo (Sucre)	1.689	1.689	1.689	+
<b>Arroz excelso</b>				
Barranquilla, Barranquillita	2.279	2.279	2.279	-
Barranquilla, Granabastos	2.301	2.301	2.301	-
Bucaramanga, Centroabastos	2.203	2.203	2.203	-
Ibagué, Plaza La 21	1.820	1.820	1.820	=
Montería (Córdoba)	2.360	2.360	2.360	=
Pamplona (Norte de Santander)	2.113	2.113	2.113	-
Sincelejo (Sucre)	2.107	2.107	2.107	-
Valledupar, Mercado Nuevo	2.320	2.320	2.320	=
<b>Arroz sopa cristal</b>				
Bogotá, D. C., Plaza España	1.540	1.540	1.540	+
Bucaramanga, Centroabastos	1.261	1.261	1.261	=
Bucaramanga, Mercados del centro	1.243	1.243	1.243	=
Montería (Córdoba)	1.713	1.713	1.713	=
<b>Arveja amarilla seca importada</b>				
Bucaramanga, Centroabastos	1.633	1.633	1.633	=

**Cuadro 4. Mercados mayoristas. Precios de venta de granos y cereales (continuación)  
2014 (19 al 25 de abril)**

Productos y mercados	Pesos por kilogramo				Tenden- cia	Productos y mercados	Pesos por kilogramo				Tenden- cia
	Mínimo	Máximo	Medio				Mínimo	Máximo	Medio		
<b>Arveja amarilla seca importada (continuación)</b>						<b>Frijol cabeza negra importado (continuación)</b>					
Bucaramanga, Mercados del centro	1.633	1.633	1.633	-		Valledupar, Mercado Nuevo	2.867	2.867	2.867	=	
Cúcuta, Cenabastos	1.867	1.867	1.867	=		<b>Frijol cabeza negra nacional</b>					
Cúcuta, La Nueva Sexta	1.867	1.867	1.867	+		Barranquilla, Barranquillita	2.825	2.825	2.825	n.d.	
Ibagué, Plaza La 21	1.660	1.660	1.660	=		Barranquilla, Granabastos	2.700	2.700	2.700	-	
Pamplona (Norte de Santander)	1.653	1.653	1.653	-		Montería (Córdoba)	2.500	2.500	2.500	=	
<b>Arveja enlatada</b>						Sincelejo (Sucre)	2.633	2.633	2.633	+	
Medellín, Central						<b>Frijol calima</b>					
Mayorista de Antioquia	4.376	4.376	4.376	=		Bucaramanga, Centroabastos	3.133	3.133	3.133	=	
Medellín, Coomerca	6.153	6.153	6.153	=		Bucaramanga, Mercados del centro	3.000	3.000	3.000	=	
Medellín, Placita de Flórez	6.120	6.120	6.120	=		Buenaventura (Valle del Cauca)	2.680	2.680	2.680	+	
Valledupar, Mercado Nuevo	6.132	6.132	6.132	=		Cali, Siloé	2.720	2.720	2.720	=	
<b>Arveja verde seca importada</b>						Ibagué, Plaza La 21	2.336	2.336	2.336	=	
Armenia, Mercar	2.247	2.247	2.247	=		Palmira (Valle del Cauca)	2.367	2.367	2.367	+	
Barranquilla, Barranquillita	2.000	2.000	2.000	+		Pasto (Nariño)	1.867	1.867	1.867	+	
Bogotá, D. C., Corabastos	2.108	2.108	2.108	-		Tuluá (Valle del Cauca)	2.680	2.680	2.680	=	
Bogotá, D. C., Paloquemao	2.640	2.640	2.640	+		<b>Frijol cargamento blanco</b>					
Bogotá, D. C., Plaza España	2.320	2.320	2.320	-		Carmen de Viboral (Antioquia)	3.100	3.100	3.100	-	
Bucaramanga, Centroabastos	1.800	1.800	1.800	=		Marinilla (Antioquia)	2.983	2.983	2.983	+	
Bucaramanga, Mercados del centro	1.907	1.907	1.907	-		Medellín, Central					
Buenaventura (Valle del Cauca)	1.680	1.680	1.680	=		Mayorista de Antioquia	3.625	3.625	3.625	+	
Cali, La Floresta	2.233	2.233	2.233	-		Medellín, Coomerca	4.175	4.175	4.175	=	
Cali, Santa Helena	2.293	2.293	2.293	-		Medellín, Placita de Flórez	3.933	3.933	3.933	-	
Cali, Siloé	2.480	2.480	2.480	=		Peñol (Antioquia)	2.948	3.050	2.999	+	
Cartagena, Bazurto	2.050	2.050	2.050	+		San Vicente (Antioquia)	3.025	3.100	3.063	+	
Cúcuta, Cenabastos	2.060	2.060	2.060	+		Sonsón (Antioquia)	3.085	3.085	3.085	+	
Cúcuta, La Nueva Sexta	2.067	2.067	2.067	+		<b>Frijol cargamento rojo</b>					
Manizales (Caldas)	2.247	2.247	2.247	=		Armenia, Mercar	2.667	2.667	2.667	+	
Medellín, Central						Bogotá, D. C., Corabastos	2.800	2.800	2.800	+	
Mayorista de Antioquia	2.240	2.240	2.240	=		Bogotá, D. C., Paloquemao	3.780	3.780	3.780	-	
Medellín, Coomerca	2.860	2.860	2.860	=		Carmen de Viboral (Antioquia)	2.675	2.675	2.675	-	
Medellín, Placita de Flórez	2.533	2.533	2.533	=		Cartago (Valle del Cauca)	3.260	3.260	3.260	+	
Palmira (Valle del Cauca)	2.133	2.133	2.133	-		Manizales (Caldas)	3.451	3.451	3.451	=	
Pamplona (Norte de Santander)	2.080	2.080	2.080	+		Marinilla (Antioquia)	2.575	2.575	2.575	+	
Pasto (Nariño)	1.947	1.947	1.947	+		Medellín, Central					
Pereira, Mercasa	1.860	1.860	1.860	=		Mayorista de Antioquia	3.025	3.025	3.025	+	
Popayán (Cauca)	2.344	2.344	2.344	=		Medellín, Coomerca	3.300	3.300	3.300	=	
Tuluá (Valle del Cauca)	2.000	2.000	2.000	=		Medellín, Placita de Flórez	3.333	3.333	3.333	=	
Tunja (Boyacá)	2.067	2.067	2.067	=		Peñol (Antioquia)	2.495	2.517	2.506	+	
Valledupar, Mercado Nuevo	2.533	2.533	2.533	=		San Vicente (Antioquia)	2.550	2.675	2.613	+	
Villavicencio, CAV	2.217	2.217	2.217	=		Sincelejo (Sucre)	4.400	4.400	4.400	=	
<b>Cuchuco de cebada</b>						Tunja (Boyacá)	2.320	2.320	2.320	+	
Bucaramanga, Centroabastos	1.656	1.656	1.656	=		<b>Frijol enlatado</b>					
Bucaramanga, Mercados del centro	1.549	1.549	1.549	=		Medellín, Central					
Ibagué, Plaza La 21	2.328	2.328	2.328	=		Mayorista de Antioquia	6.437	6.437	6.437	=	
<b>Cuchuco de maíz</b>						Medellín, Coomerca	6.483	6.483	6.483	=	
Bucaramanga, Centroabastos	1.925	1.925	1.925	=		Medellín, Placita de Flórez	6.420	6.420	6.420	=	
Bucaramanga, Mercados del centro	1.880	1.880	1.880	+		<b>Frijol nima calima</b>					
Cali, La Floresta	987	987	987	=		Armenia, Mercar	2.240	2.240	2.240	=	
Cali, Santa Helena	1.187	1.187	1.187	-		Bogotá, D. C., Corabastos	2.500	2.500	2.500	+	
Cali, Siloé	1.120	1.120	1.120	=		Bogotá, D. C., Paloquemao	3.560	3.560	3.560	-	
Cartago (Valle del Cauca)	1.068	1.068	1.068	=		Manizales (Caldas)	3.157	3.157	3.157	=	
Ibagué, Plaza La 21	1.568	1.568	1.568	=		Medellín, Central					
Montería (Córdoba)	1.167	1.167	1.167	=		Mayorista de Antioquia	2.350	2.350	2.350	=	
Popayán (Cauca)	813	813	813	=		Neiva, Surabastos	2.580	2.580	2.580	-	
Sincelejo (Sucre)	1.000	1.000	1.000	=		<b>Frijol palomito importado</b>					
Tuluá (Valle del Cauca)	893	893	893	=		Barranquilla, Barranquillita	3.000	3.000	3.000	-	
<b>Frijol bolón</b>						Barranquilla, Granabastos	2.863	2.863	2.863	+	
Armenia, Mercar	3.560	3.560	3.560	=		Cartagena, Bazurto	3.500	3.500	3.500	-	
Bogotá, D. C., Corabastos	3.100	3.100	3.100	+		<b>Frijol radical</b>					
Bogotá, D. C., Plaza España	4.667	4.667	4.667	+		Bogotá, D. C., Corabastos	2.480	2.480	2.480	=	
Bucaramanga, Centroabastos	3.900	3.900	3.900	-		Bogotá, D. C., Paloquemao	3.560	3.560	3.560	-	
Bucaramanga, Mercados del centro	4.000	4.000	4.000	---		Bucaramanga, Centroabastos	3.067	3.067	3.067	-	
Cali, La Floresta	2.753	2.753	2.753	-		Cartago (Valle del Cauca)	3.220	3.220	3.220	-	
Cali, Santa Helena	4.160	4.160	4.160	+		Manizales (Caldas)	2.819	2.819	2.819	=	
Cali, Siloé	3.200	3.200	3.200	+		Medellín, Central					
Cartago (Valle del Cauca)	3.560	3.560	3.560	+		Mayorista de Antioquia	2.800	2.800	2.800	++	
Cúcuta, Cenabastos	4.767	4.767	4.767	=		Pereira, Mercasa	2.680	2.680	2.680	=	
Palmira (Valle del Cauca)	2.933	2.933	2.933	++		<b>Frijol Uribe rosado</b>					
Pasto (Nariño)	2.187	2.187	2.187	+		Cartago (Valle del Cauca)	2.620	2.620	2.620	-	
Popayán (Cauca)	4.533	4.533	4.533	-		Medellín, Central					
Tuluá (Valle del Cauca)	3.280	3.280	3.280	=		Mayorista de Antioquia	2.350	2.350	2.350	+	
Tunja (Boyacá)	2.987	2.987	2.987	+		Pereira, Mercasa	2.662	2.662	2.662	-	
Villavicencio, CAV	3.880	3.880	3.880	-							
<b>Frijol cabeza negra importado</b>											
Cartagena, Bazurto	3.088	3.088	3.088	=							



**Cuadro 4. Mercados mayoristas. Precios de venta de granos y cereales (conclusión)  
2014 (19 al 25 de abril)**

Productos y mercados	Pesos por kilogramo				Tenden- cia	Productos y mercados	Pesos por kilogramo				Tenden- cia		
	Mínimo	Máximo	Medio	Precios			Mínimo	Máximo	Medio	Precios			
<b>Frijol Zaragoza</b>						<b>Maíz amarillo cáscara (continuación)</b>							
Barranquilla, Barranquillita	3.963	3.963	3.963		+	Tuluá (Valle del Cauca)	900	900	900		=		
Barranquilla, Granabastos	4.059	4.059	4.059		+	Valledupar, Mercado Nuevo	900	900	900		++		
Cartagena, Bazurto	4.450	4.450	4.450		-	<b>Maíz amarillo retrimado</b>							
Cúcuta, Cenabastos	3.833	3.833	3.833		-	Armenia, Mercar	1.300	1.300	1.300		=		
Cúcuta, La Nueva Sexta	3.700	3.700	3.700		+	<b>Maíz amarillo trillado</b>							
Montería (Córdoba)	2.733	2.733	2.733		=	Armenia, Mercar	853	853	853		=		
Sincelejo (Sucre)	3.233	3.233	3.233		-	Barranquilla, Barranquillita	1.164	1.164	1.164		+++		
Valledupar, Mercado Nuevo	4.167	4.167	4.167		++	Barranquilla, Granabastos	1.171	1.171	1.171		++		
<b>Garbanzo importado</b>						Cali, La Floresta	1.173	1.173	1.173		-		
Armenia, Mercar	3.095	3.095	3.095		=	Cali, Siloé	1.180	1.180	1.180		=		
Bogotá, D. C., Corabastos	3.219	3.219	3.219		+	Cartagena, Bazurto	1.183	1.183	1.183		-		
Bogotá, D. C., Paloquemao	4.120	4.120	4.120		+	Medellín, Central							
Bogotá, D. C., Plaza España	3.880	3.880	3.880		-	Mayorista de Antioquia	1.018	1.018	1.018		-		
Bucaramanga, Mercados del centro	2.520	2.520	2.520		---	Medellín, Coomerca	1.300	1.300	1.300		=		
Cúcuta, Cenabastos	3.067	3.067	3.067		=	Medellín, Placita de Flórez	1.267	1.267	1.267		=		
Cúcuta, La Nueva Sexta	3.333	3.333	3.333		+	Montería (Córdoba)	1.027	1.027	1.027		+		
Medellín, Central						Palmira (Valle del Cauca)	1.140	1.140	1.140		+		
Mayorista de Antioquia	2.880	2.880	2.880		=	Pereira, Mercasa	1.023	1.023	1.023		-		
Medellín, Coomerca	4.040	4.040	4.040		=	Popayán (Cauca)	1.150	1.150	1.150		+		
Medellín, Placita de Flórez	3.520	3.520	3.520		=	Sincelejo (Sucre)	989	989	989		+		
Neiva, Surabastos	2.840	2.840	2.840		+	Tuluá (Valle del Cauca)	1.107	1.107	1.107		=		
Pamplona (Norte de Santander)	2.720	2.720	2.720		+	Tunja (Boyacá)	784	784	784		=		
Tunja (Boyacá)	3.533	3.533	3.533		=	<b>Maíz blanco cáscara</b>							
Villavicencio, CAV	2.600	2.600	2.600		-	Medellín, Central							
<b>Lenteja importada</b>						Mayorista de Antioquia	953	953	953		+		
Armenia, Mercar	2.289	2.289	2.289		-	Tunja (Boyacá)	827	827	827		-		
Barranquilla, Barranquillita	2.100	2.100	2.100		-	<b>Maíz blanco retrimado</b>							
Barranquilla, Granabastos	2.145	2.145	2.145		=	Cartago (Valle del Cauca)	1.005	1.005	1.005		-		
Bogotá, D. C., Corabastos	1.993	1.993	1.993		=	Medellín, Central							
Bogotá, D. C., Paloquemao	2.280	2.280	2.280		+	Mayorista de Antioquia	1.188	1.188	1.188		+		
Bogotá, D. C., Plaza España	2.100	2.100	2.100		-	<b>Maíz blanco trillado</b>							
Bucaramanga, Mercados del centro	2.119	2.119	2.119		-	Armenia, Mercar	1.053	1.053	1.053		+		
Buenaventura (Valle del Cauca)	1.773	1.773	1.773		+	Barranquilla, Barranquillita	1.150	1.150	1.150		+		
Cali, La Floresta	1.987	1.987	1.987		+	Barranquilla, Granabastos	1.162	1.162	1.162		+		
Cali, Santa Helena	1.973	1.973	1.973		=	Bogotá, D. C., Corabastos	1.119	1.119	1.119		-		
Cali, Siloé	2.000	2.000	2.000		=	Bogotá, D. C., Plaza España	1.413	1.413	1.413		-		
Cartagena, Bazurto	2.075	2.075	2.075		+	Cali, La Floresta	1.200	1.200	1.200		-		
Cartago (Valle del Cauca)	1.940	1.940	1.940		+	Cali, Siloé	1.260	1.260	1.260		=		
Cúcuta, La Nueva Sexta	2.292	2.292	2.292		+	Cartagena, Bazurto	1.400	1.400	1.400		=		
Ibagué, Plaza La 21	1.980	1.980	1.980		-	Cartago (Valle del Cauca)	1.068	1.068	1.068		-		
Manizales (Caldas)	2.144	2.144	2.144		=	Cúcuta, Cenabastos	1.441	1.441	1.441		-		
Medellín, Central						Cúcuta, La Nueva Sexta	1.594	1.594	1.594		=		
Mayorista de Antioquia	2.240	2.240	2.240		=	Manizales (Caldas)	1.120	1.120	1.120		=		
Medellín, Coomerca	2.440	2.440	2.440		=	Medellín, Central							
Medellín, Placita de Flórez	2.347	2.347	2.347		=	Mayorista de Antioquia	1.188	1.188	1.188		++		
Montería (Córdoba)	2.067	2.067	2.067		=	Medellín, Coomerca	1.325	1.325	1.325		++		
Neiva, Surabastos	2.040	2.040	2.040		=	Medellín, Placita de Flórez	1.333	1.333	1.333		=		
Palmira (Valle del Cauca)	1.940	1.940	1.940		+	Montería (Córdoba)	1.087	1.087	1.087		++		
Pasto (Nariño)	1.973	1.973	1.973		+	Neiva, Surabastos	908	908	908		-		
Pereira, Mercasa	2.120	2.120	2.120		=	Popayán (Cauca)	1.433	1.433	1.433		+		
Popayán (Cauca)	1.720	1.720	1.720		-	Sincelejo (Sucre)	1.133	1.133	1.133		=		
Sincelejo (Sucre)	2.333	2.333	2.333		+	Tuluá (Valle del Cauca)	1.100	1.100	1.100		=		
Tunja (Boyacá)	2.067	2.067	2.067		=	Valledupar, Mercado Nuevo	1.167	1.167	1.167		+		
Valledupar, Mercado Nuevo	2.667	2.667	2.667		+	Villavicencio, CAV	1.250	1.250	1.250		-		
Villavicencio, CAV	2.326	2.326	2.326		+	<b>Maíz enlatado</b>							
<b>Maíz amarillo cáscara</b>						Medellín, Central							
Bogotá, D. C., Corabastos	758	758	758		+	Mayorista de Antioquia	9.665	9.665	9.665		=		
Bogotá, D. C., Paloquemao	1.120	1.120	1.120		=	Medellín, Coomerca	5.883	5.883	5.883		=		
Buenaventura (Valle del Cauca)	867	867	867		=	<b>Maíz pira</b>							
Cali, Santa Helena	867	867	867		-	Bucaramanga, Centroabastos	2.127	2.127	2.127		=		
Cartagena, Bazurto	880	880	880		=	Cúcuta, Cenabastos	2.196	2.196	2.196		=		
Cartago (Valle del Cauca)	890	890	890		-	Cúcuta, La Nueva Sexta	2.273	2.273	2.273		=		
Manizales (Caldas)	1.000	1.000	1.000		=	Medellín, Central							
Medellín, Central						Mayorista de Antioquia	2.453	2.453	2.453		=		
Mayorista de Antioquia	858	858	858		+	Medellín, Coomerca	2.900	2.900	2.900		=		
Medellín, Coomerca	963	963	963		=	Medellín, Placita de Flórez	2.560	2.560	2.560		=		
Medellín, Placita de Flórez	983	983	983		=	Montería (Córdoba)	2.650	2.650	2.650		=		
Montería (Córdoba)	867	867	867		++	Villavicencio, CAV	2.587	2.587	2.587		-		
Neiva, Surabastos	732	732	732		+	<b>Maíz enlatado</b>							
Pasto (Nariño)	788	788	788		=	Medellín, Central							
Sincelejo (Sucre)	841	841	841		-	Mayorista de Antioquia	9.665	9.665	9.665		=		
Sonsón (Antioquia)	875	875	875		=	Medellín, Coomerca	5.883	5.883	5.883		=		

**Tendencias:**

(---) Variación mayor al -20 %  
(--) Variación entre -10 % y -20 %  
(-) Variación entre 0 % y -10 %

(=) Variación igual a 0 %

(+) Variación entre 0 % y 10 %

(++) Variación entre 10 % y 20 %

(+++) Variación mayor al 20 %

(n.d.) No determinado

**Cuadro 5. Mercados mayoristas. Precios de venta de huevos y lácteos  
2014 (19 al 25 de abril)**

Productos y mercados	Pesos por kilogramo				Tenden- cia	Productos y mercados	Pesos por kilogramo				Tenden- cia
	Mínimo	Máximo	Medio				Mínimo	Máximo	Medio		
<b>Huevo blanco A</b>						<b>Huevo rojo AA (continuación)</b>					
Armenia, Mercar	215	215	215		+	Sincelejo (Sucre)	248	248	248		+
Buenaventura (Valle del Cauca)	251	251	251		+	Tuluá (Valle del Cauca)	211	211	211		+
Cartago (Valle del Cauca)	212	212	212		+	Valledupar, Mercado Nuevo	220	220	220		-
Cúcuta, Cenabastos	194	194	194		+	Villavicencio, CAV	220	220	220		-
Manizales (Caldas)	228	228	228		+						
Medellín, Central						<b>Huevo rojo B</b>					
Mayorista de Antioquia	200	200	200		+	Barranquilla, Barranquillita	198	198	198		+
Medellín, Placita de Flórez	203	203	203		=	Barranquilla, Granabastos	208	208	208		+
Pereira, La 41	210	210	210		-	Bogotá, D. C., Corabastos	207	207	207		-
						Bogotá, D. C., Paloquemao	201	201	201		+
<b>Huevo blanco AA</b>						Bucaramanga, Centroabastos	185	185	185		=
Armenia, Mercar	223	223	223		=	Cartagena, Bazurto	206	206	206		-
Cartago (Valle del Cauca)	222	222	222		-	Cúcuta, Cenabastos	179	179	179		+
Cúcuta, Cenabastos	211	211	211		+	Ibagué, Plaza La 21	211	211	211		+
Manizales (Caldas)	237	237	237		-	Medellín, Central					
Medellín, Central						Mayorista de Antioquia	203	203	203		+
Mayorista de Antioquia	208	208	208		+	Medellín, Coomerca	195	195	195		-
Medellín, Coomerca	215	215	215		-	Medellín, Placita de Flórez	195	195	195		=
Medellín, Placita de Flórez	213	213	213		=	Neiva, Surabastos	196	196	196		+
Pereira, La 41	220	220	220		-	Sincelejo (Sucre)	220	220	220		+
						Villavicencio, CAV	200	200	200		-
<b>Huevo blanco B</b>											
Armenia, Mercar	207	207	207		+	<b>Huevo rojo extra</b>					
Cartago (Valle del Cauca)	192	192	192		-	Bogotá, D. C., Corabastos	260	260	260		=
Cúcuta, Cenabastos	183	183	183		+	Bogotá, D. C., Paloquemao	246	246	246		+
Manizales (Caldas)	215	215	215		=	Bucaramanga, Centroabastos	210	210	210		-
Medellín, Central						Cúcuta, Cenabastos	223	223	223		+
Mayorista de Antioquia	203	203	203		+	Ibagué, Plaza La 21	259	259	259		+
Medellín, Coomerca	195	195	195		-	Medellín, Central					
Medellín, Placita de Flórez	195	195	195		-	Mayorista de Antioquia	225	225	225		+
Pereira, La 41	200	200	200		-	Medellín, Coomerca	225	225	225		-
						Medellín, Placita de Flórez	228	228	228		=
<b>Huevo blanco extra</b>						Pasto (Nariño)	229	229	229		+
Armenia, Mercar	248	248	248		=	Villavicencio, CAV	231	231	231		-
Cali, Santa Helena	230	230	230		+						
Cartago (Valle del Cauca)	243	243	243		-	<b>Leche en polvo</b>					
Manizales (Caldas)	250	250	250		=	Armenia, Mercar	16.233	16.233	16.233		=
Medellín, Central						Barranquilla, Barranquillita	17.802	17.802	17.802		+
Mayorista de Antioquia	220	220	220		+	Barranquilla, Granabastos	17.986	17.986	17.986		=
Medellín, Coomerca	225	225	225		-	Bucaramanga, Centroabastos	18.342	18.342	18.342		=
Medellín, Placita de Flórez	228	228	228		=	Buenaventura (Valle del Cauca)	16.652	16.652	16.652		=
Pereira, La 41	250	250	250		=	Cali, La Floresta	17.055	17.055	17.055		=
						Cali, Siloé	16.793	16.793	16.793		=
<b>Huevo rojo A</b>						Cartagena, Bazurto	17.535	17.535	17.535		+
Barranquilla, Barranquillita	208	208	208		+	Cartago (Valle del Cauca)	17.685	17.685	17.685		-
Barranquilla, Granabastos	215	215	215		+	Cúcuta, Cenabastos	18.134	18.134	18.134		+
Bogotá, D. C., Corabastos	217	217	217		-	Ibagué, Plaza La 21	15.921	15.921	15.921		+
Bogotá, D. C., Paloquemao	221	221	221		-	Medellín, Central					
Bucaramanga, Centroabastos	195	195	195		-	Mayorista de Antioquia	13.549	13.549	13.549		=
Cali, Galería Alameda	218	218	218		-	Palmira (Valle del Cauca)	17.084	17.084	17.084		=
Cartagena, Bazurto	229	229	229		-	Pamplona (Norte de Santander)	10.000	10.000	10.000		=
Cúcuta, Cenabastos	192	192	192		+	Pasto (Nariño)	15.385	15.385	15.385		+
Ibagué, Plaza La 21	226	226	226		+	Popayán (Cauca)	16.172	16.172	16.172		+
Medellín, Central						Tuluá (Valle del Cauca)	16.414	16.414	16.414		+
Mayorista de Antioquia	200	200	200		=	Valledupar, Mercado Nuevo	16.327	16.327	16.327		=
Medellín, Coomerca	208	208	208		-	Villavicencio, CAV	18.241	18.241	18.241		-
Medellín, Placita de Flórez	203	203	203		=						
Montería (Córdoba)	260	260	260		-	<b>Queso campesino</b>					
Pamplona (Norte de Santander)	188	188	188		-	Armenia, Mercar	9.700	9.700	9.700		=
Popayán (Cauca)	195	195	195		++	Bogotá, D. C., Corabastos	7.000	7.000	7.000		-
Sincelejo (Sucre)	230	230	230		-	Bogotá, D. C., Paloquemao	7.725	7.725	7.725		-
Tuluá (Valle del Cauca)	196	196	196		-	Bogotá, D. C., Plaza Las Flores	6.600	6.667	6.633		+
Valledupar, Mercado Nuevo	213	213	213		-	Bucaramanga, Mercados del centro	9.000	9.000	9.000		=
Villavicencio, CAV	212	212	212		-	Cali, Galería Alameda	9.767	9.767	9.767		-
						Cali, La Floresta	9.000	9.000	9.000		-
<b>Huevo rojo AA</b>						Cali, Siloé	9.500	9.500	9.500		=
Barranquilla, Barranquillita	230	230	230		+	Cúcuta, Cenabastos	8.750	8.750	8.750		=
Barranquilla, Granabastos	222	222	222		=	Ibagué, Plaza La 21	6.700	6.700	6.700		=
Bogotá, D. C., Corabastos	233	233	233		+	Manizales (Caldas)	6.475	6.475	6.475		=
Bucaramanga, Centroabastos	203	203	203		-	Medellín, Central					
Cali, La Floresta	213	213	213		-	Mayorista de Antioquia	9.833	9.833	9.833		-
Cali, Santa Helena	220	220	220		+	Montería (Córdoba)	11.867	11.867	11.867		=
Cartagena, Bazurto	234	234	234		=	Palmira (Valle del Cauca)	9.500	9.500	9.500		=
Cúcuta, Cenabastos	198	198	198		=	Pereira, La 41	7.600	7.600	7.600		=
Ibagué, Plaza La 21	242	242	242		+	Tuluá (Valle del Cauca)	9.000	9.000	9.000		--
Medellín, Central						Villavicencio, CAV	8.000	8.000	8.000		-
Mayorista de Antioquia	208	208	208		-						
Medellín, Coomerca	215	215	215		-	<b>Queso Caquetá</b>					
Medellín, Placita de Flórez	213	213	213		=	Buenaventura (Valle del Cauca)	10.467	10.467	10.467		+
Neiva, Surabastos	214	214	214		=	Cali, Galería Alameda	11.000	11.000	11.000		-
Pasto (Nariño)	217	217	217		+	Cali, La Floresta	9.800	9.800	9.800		-
Popayán (Cauca)	220	220	220		++	Cali, Santa Helena	10.067	10.067	10.067		-

**Cuadro 5. Mercados mayoristas. Precios de venta de huevos y lácteos (conclusión)  
2014 (19 al 25 de abril)**

Productos y mercados	Pesos por kilogramo				Tendencia	Productos y mercados	Pesos por kilogramo				Tendencia
	Mínimo	Máximo	Medio	Precios			Mínimo	Máximo	Medio	Precios	
<b>Queso Caquetá (continuación)</b>						<b>Queso cuajada (continuación)</b>					
Cali, Siloé	10.750	10.750	10.750		-	Buenaventura (Valle del Cauca)	6.533	6.533	6.533	=	
Palmira (Valle del Cauca)	10.500	10.500	10.500		-	Cali, Galería Alameda	6.567	6.567	6.567	=	
Popayán (Cauca)	8.500	8.500	8.500		=	Cali, La Floresta	6.133	6.133	6.133	-	
Tuluá (Valle del Cauca)	8.100	8.100	8.100		---	Cali, Santa Helena	6.067	6.067	6.067	+	
<b>Queso costeño</b>						Cali, Siloé	6.000	6.000	6.000	=	
Armenia, Mercar	7.900	7.900	7.900		-	Cúcuta, Cenabastos	8.750	8.750	8.750	=	
Barranquilla, Barranquillita	10.775	10.775	10.775		+	Ibagué, Plaza La 21	8.400	8.400	8.400	n.d.	
Barranquilla, Granabastos	10.825	10.825	10.825		-	Medellín, Central					
Bogotá, D. C., Corabastos	10.250	10.250	10.250		-	Mayorista de Antioquia	8.467	8.467	8.467	+	
Bogotá, D. C., Paloquemao	10.375	10.375	10.375		---	Medellín, Coomerca	7.500	7.500	7.500	=	
Bogotá, D. C., Plaza Las Flores	9.000	9.000	9.000		---	Medellín, Placita de Flórez	7.500	7.500	7.500	=	
Bucaramanga, Mercados del centro	11.000	11.000	11.000		-	Palmira (Valle del Cauca)	6.200	6.200	6.200	=	
Cali, La Floresta	9.800	9.800	9.800		-	Pereira, La 41	7.000	7.000	7.000	=	
Cali, Santa Helena	10.350	10.350	10.350		-	Popayán (Cauca)	6.700	6.700	6.700	=	
Cartagena, Bazurto	10.233	10.233	10.233		-	Tuluá (Valle del Cauca)	6.467	6.467	6.467	-	
Cúcuta, Cenabastos	11.000	11.000	11.000		=	Villavicencio, CAV	9.225	9.225	9.225	++	
Ibagué, Plaza La 21	10.000	10.000	10.000		=	<b>Queso doble crema</b>					
Manizales (Caldas)	9.333	9.333	9.333		-	Armenia, Mercar	8.533	8.533	8.533	=	
Medellín, Central					---	Bogotá, D. C., Corabastos	9.800	9.800	9.800	-	
Mayorista de Antioquia	9.333	9.333	9.333		---	Bogotá, D. C., Paloquemao	9.300	9.300	9.300	-	
Medellín, Coomerca	11.333	11.333	11.333		=	Bogotá, D. C., Plaza Las Flores	9.200	9.333	9.267	-	
Medellín, Placita de Flórez	11.833	11.833	11.833		=	Bucaramanga, Mercados del centro	11.000	11.000	11.000	+	
Montería (Córdoba)	13.200	13.200	13.200		=	Buenaventura (Valle del Cauca)	7.533	7.533	7.533	=	
Palmira (Valle del Cauca)	10.500	10.500	10.500		=	Cali, Galería Alameda	9.167	9.167	9.167	=	
Pereira, La 41	9.500	9.500	9.500		---	Cali, La Floresta	9.000	9.000	9.000	-	
Sincelejo (Sucre)	12.000	12.000	12.000		=	Cali, Santa Helena	8.933	8.933	8.933	=	
Valledupar, Mercado Nuevo	9.750	9.750	9.750		=	Cali, Siloé	9.000	9.000	9.000	-	
Villavicencio, CAV	9.000	9.000	9.000		-	Cúcuta, Cenabastos	9.250	9.250	9.250	=	
<b>Queso cuajada</b>						Ibagué, Plaza La 21	9.400	9.400	9.400	=	
Armenia, Mercar	6.250	6.250	6.250		=	Medellín, Central					
Bogotá, D. C., Corabastos	8.000	8.000	8.000		=	Mayorista de Antioquia	10.800	10.800	10.800	-	
Bogotá, D. C., Paloquemao	7.775	7.775	7.775		-	Palmira (Valle del Cauca)	8.800	8.800	8.800	=	
Bogotá, D. C., Plaza Las Flores	6.600	6.733	6.667		-	Popayán (Cauca)	9.100	9.100	9.100	=	
Bucaramanga, Mercados del centro	8.867	8.867	8.867		+	Tuluá (Valle del Cauca)	9.000	9.000	9.000	=	
						Villavicencio, CAV	9.600	9.600	9.600	=	

**Tendencias:**

(---) Variación mayor al -20 %  
(--) Variación entre -10 % y -20 %  
(-) Variación entre 0 % y -10 %

(=) Variación igual a 0 %

(+) Variación entre 0 % y 10 %

(+ +) Variación entre 10 % y 20 %

(+++) Variación mayor al 20 %

(n.d.) No determinado

**Cuadro 6. Mercados mayoristas. Precios de venta de carnes  
2014 (19 al 25 de abril)**

Productos y mercados	Pesos por kilogramo				Tendencia	Productos y mercados	Pesos por kilogramo				Tendencia
	Mínimo	Máximo	Medio	Precios			Mínimo	Máximo	Medio	Precios	
<b>Carne de cerdo</b>						<b>Carne de cerdo, brazo sin hueso (continuación)</b>					
<b>Carne de cerdo en canal</b>						Cali, Santa Helena	9.300	9.300	9.300	-	
Armenia, Frigocafé	7.200	7.200	7.200		n.d.	Cartagena, Bazurto	10.500	10.500	10.500	=	
Bogotá, D. C., Frigorífico Guadalupe	7.147	7.227	7.187		-	Ibagué, Frigorífico Carlina	10.000	10.000	10.000	=	
Cúcuta, Cenabastos	4.750	4.750	4.750		=	Ibagué, Plaza La 21	11.000	11.000	11.000	=	
Cúcuta, La Nueva Sexta	4.333	4.333	4.333		-	Medellín, Central					
Ibagué, Plaza La 21	6.907	6.907	6.907		-	Mayorista de Antioquia	9.967	9.967	9.967	=	
Pereira, La 41	6.950	6.950	6.950		=	Montería (Córdoba)	12.000	12.000	12.000	=	
Popayán (Cauca)	5.300	5.300	5.300		-	Palmira (Valle del Cauca)	9.000	9.000	9.000	=	
<b>Carne de cerdo, brazo con hueso</b>						Pereira, La 41	10.500	10.500	10.500	=	
Armenia, Frigocafé	9.200	9.200	9.200		n.d.	Sincelejo (Sucre)	10.000	10.000	10.000	=	
Barranquilla, Barranquillita	8.050	8.050	8.050		-	Tuluá (Valle del Cauca)	9.833	9.833	9.833	=	
Bogotá, D. C., Frigorífico Ble Ltda.	8.900	8.900	8.900		n.d.	<b>Carne de cerdo, cabeza de lomo</b>					
Bogotá, D. C., Frigorífico Guadalupe	8.300	8.600	8.450		-	Armenia, Frigocafé	9.700	9.700	9.700	n.d.	
Bogotá, D. C., Paloquemao	8.750	8.750	8.750		+	Bogotá, D. C., Frigorífico Ble Ltda.	9.100	9.375	9.238	+	
Cartagena, Bazurto	7.500	7.500	7.500		=	Bogotá, D. C., Frigorífico Guadalupe	9.150	9.300	9.225	-	
Cúcuta, Cenabastos	8.750	8.750	8.750		=	Bogotá, D. C., Paloquemao	9.550	9.550	9.550	+	
Montería (Córdoba)	8.867	8.867	8.867		=	Cúcuta, Cenabastos	9.500	9.500	9.500	=	
Sincelejo (Sucre)	7.000	7.000	7.000		=	Cúcuta, La Nueva Sexta	8.750	8.750	8.750	+	
Villavicencio, CAV	9.000	9.000	9.000		=	Ibagué, Frigorífico Carlina	10.000	10.000	10.000	=	
<b>Carne de cerdo, brazo sin hueso</b>						Ibagué, Plaza La 21	10.667	10.667	10.667	+	
Armenia, Frigocafé	10.200	10.200	10.200		n.d.	Villavicencio, CAV	10.250	10.250	10.250	-	
Barranquilla, Barranquillita	10.400	10.400	10.400		=	<b>Carne de cerdo, chuleta de lomo</b>					
Bogotá, D. C., Frigorífico Ble Ltda.	9.000	9.250	9.125		-	Montería (Córdoba)	9.000	9.000	9.000	=	
Bogotá, D. C., Frigorífico Guadalupe	9.150	9.300	9.225		-	<b>Carne de cerdo, costilla</b>					
Bogotá, D. C., Paloquemao	9.600	9.600	9.600		+	Armenia, Frigocafé	9.700	9.700	9.700	n.d.	
Buenaventura (Valle del Cauca)	11.000	11.000	11.000		=						

**Cuadro 6. Mercados mayoristas. Precios de venta de carnes (continuación)  
2014 (19 al 25 de abril)**

Productos y mercados	Pesos por kilogramo				Tendencia	Productos y mercados	Pesos por kilogramo				Tendencia
	Mínimo	Máximo	Medio	Precios			Mínimo	Máximo	Medio	Precios	
<b>Carne de cerdo, costilla (continuación)</b>						<b>Carne de cerdo, perril con hueso (continuación)</b>					
Barranquilla, Barranquillita	8.050	8.050	8.050		-	Cartagena, Bazaruto	7.500	7.500	7.500	=	
Bogotá, D. C., Frigorífico Ble Ltda.	10.300	10.500	10.400		-	Cúcuta, Cenabastos	8.750	8.750	8.750	=	
Bogotá, D. C., Frigorífico Guadalupe	10.267	10.375	10.321		+	Cúcuta, La Nueva Sexta	6.500	6.500	6.500	-	
Bogotá, D. C., Paloquemao	10.600	10.600	10.600		+	Ibagué, Plaza La 21	11.333	11.333	11.333	=	
Buenaventura (Valle del Cauca)	11.000	11.000	11.000		=	Montería (Córdoba)	9.000	9.000	9.000	=	
Cali, Santa Helena	9.567	9.567	9.567		+	Sincelejo (Sucre)	7.000	7.000	7.000	=	
Cartagena, Bazaruto	8.000	8.000	8.000		=	Valledupar, Mercado Nuevo	8.667	8.667	8.667	+	
Cúcuta, La Nueva Sexta	7.333	7.333	7.333		-	Villavicencio, CAV	9.750	9.750	9.750	-	
Ibagué, Frigorífico Carlina	11.500	11.500	11.500		=						
Ibagué, Plaza La 21	11.000	11.000	11.000		=	<b>Carne de cerdo, perril sin hueso</b>					
Manizales (Caldas)	11.333	11.333	11.333		=	Armenia, Frigocafé	11.200	11.200	11.200	n.d.	
Medellín, Central						Bogotá, D. C., Frigorífico Ble Ltda.	10.200	10.375	10.288	+	
Mayorista de Antioquia	13.075	13.075	13.075		=	Bogotá, D. C., Frigorífico Guadalupe	10.050	10.233	10.142	-	
Medellín, Coomerca	11.650	11.650	11.650		=	Buenaventura (Valle del Cauca)	12.000	12.000	12.000	=	
Montería (Córdoba)	9.000	9.000	9.000		=	Cali, Santa Helena	10.750	10.750	10.750	-	
Palmira (Valle del Cauca)	8.833	8.833	8.833		+	Cartagena, Bazaruto	10.500	10.500	10.500	=	
Pasto (Nariño)	9.500	9.500	9.500		=	Cúcuta, Cenabastos	9.000	9.000	9.000	=	
Popayán (Cauca)	9.000	9.000	9.000		=	Cúcuta, La Nueva Sexta	7.500	7.500	7.500	=	
Tuluá (Valle del Cauca)	9.467	9.467	9.467		=	Ibagué, Frigorífico Carlina	11.000	11.000	11.000	=	
Tunja (Boyacá)	10.200	10.200	10.200		=	Ibagué, Plaza La 21	11.867	11.867	11.867	=	
Valledupar, Mercado Nuevo	8.667	8.667	8.667		=	Manizales (Caldas)	11.333	11.333	11.333	=	
Villavicencio, CAV	9.700	9.700	9.700		=	Medellín, Central					
						Mayorista de Antioquia	11.967	11.967	11.967	+	
<b>Carne de cerdo, espinazo</b>						Medellín, Coomerca	12.400	12.400	12.400	=	
Armenia, Frigocafé	7.200	7.200	7.200		n.d.	Montería (Córdoba)	12.000	12.000	12.000	=	
Bogotá, D. C., Frigorífico Ble Ltda.	5.633	5.633	5.633		++	Palmira (Valle del Cauca)	11.000	11.000	11.000	=	
Bogotá, D. C., Frigorífico Guadalupe	5.233	5.333	5.283		+	Pasto (Nariño)	11.800	11.800	11.800	+	
Buenaventura (Valle del Cauca)	6.567	6.567	6.567		=	Pereira, La 41	11.000	11.000	11.000	=	
Cali, Santa Helena	6.067	6.067	6.067		=	Popayán (Cauca)	10.500	10.500	10.500	=	
Cúcuta, Cenabastos	4.000	4.000	4.000		=	Sincelejo (Sucre)	10.000	10.000	10.000	=	
Ibagué, Frigorífico Carlina	3.200	3.200	3.200		=	Tuluá (Valle del Cauca)	10.933	10.933	10.933	=	
Ibagué, Plaza La 21	4.667	4.667	4.667		+	Tunja (Boyacá)	10.000	10.000	10.000	=	
Manizales (Caldas)	7.333	7.333	7.333		+						
Medellín, Central						<b>Carne de cerdo, tocineta plancha</b>					
Mayorista de Antioquia	6.333	6.333	6.333		=	Cúcuta, Cenabastos	4.000	4.000	4.000	=	
Medellín, Coomerca	5.300	5.300	5.300		=	Manizales (Caldas)	9.000	9.000	9.000	=	
Montería (Córdoba)	9.000	9.000	9.000		=						
Pasto (Nariño)	6.933	6.933	6.933		+	<b>Carne de cerdo, tocino barriga</b>					
Pereira, La 41	7.000	7.000	7.000		=	Armenia, Frigocafé	8.700	8.700	8.700	n.d.	
Popayán (Cauca)	5.000	5.000	5.000		=	Bogotá, D. C., Frigorífico Ble Ltda.	7.800	7.950	7.875	n.d.	
Tuluá (Valle del Cauca)	5.467	5.467	5.467		=	Bogotá, D. C., Frigorífico Guadalupe	7.500	7.625	7.563	-	
Tunja (Boyacá)	6.200	6.200	6.200		=	Buenaventura (Valle del Cauca)	6.567	6.567	6.567	-	
						Cali, Santa Helena	6.333	6.333	6.333	-	
<b>Carne de cerdo, lomo con hueso</b>						Cúcuta, Cenabastos	4.000	4.000	4.000	=	
Armenia, Frigocafé	11.200	11.200	11.200		n.d.	Ibagué, Frigorífico Carlina	4.200	4.200	4.200	=	
Barranquilla, Barranquillita	8.050	8.050	8.050		-	Ibagué, Plaza La 21	4.833	4.833	4.833	-	
Cartagena, Bazaruto	7.500	7.500	7.500		=	Medellín, Central					
Cúcuta, Cenabastos	10.000	10.000	10.000		=	Mayorista de Antioquia	12.000	12.000	12.000	+	
Montería (Córdoba)	9.000	9.000	9.000		=	Medellín, Coomerca	11.875	11.875	11.875	-	
Sincelejo (Sucre)	7.000	7.000	7.000		=	Neiva, Surabastos	4.550	4.550	4.550	+	
Valledupar, Mercado Nuevo	7.333	7.333	7.333		=	Palmira (Valle del Cauca)	4.833	4.833	4.833	=	
						Pasto (Nariño)	7.967	7.967	7.967	=	
<b>Carne de cerdo, lomo sin hueso</b>						Pereira, La 41	9.000	9.000	9.000	=	
Armenia, Frigocafé	12.200	12.200	12.200		n.d.	Popayán (Cauca)	8.000	8.000	8.000	=	
Barranquilla, Barranquillita	12.900	12.900	12.900		-	Tuluá (Valle del Cauca)	8.633	8.633	8.633	=	
Bogotá, D. C., Frigorífico Ble Ltda.	12.067	12.500	12.283		+	Tunja (Boyacá)	7.200	7.200	7.200	-	
Bogotá, D. C., Frigorífico Guadalupe	11.950	12.167	12.058		-						
Bogotá, D. C., Paloquemao	12.550	12.550	12.550		-	<b>Carne de cerdo, tocino papada</b>					
Buenaventura (Valle del Cauca)	13.000	13.000	13.000		=	Armenia, Frigocafé	8.200	8.200	8.200	n.d.	
Cartagena, Bazaruto	13.000	13.000	13.000		=	Bogotá, D. C., Frigorífico Ble Ltda.	5.900	5.900	5.900	n.d.	
Cúcuta, La Nueva Sexta	9.750	9.750	9.750		+	Bogotá, D. C., Frigorífico Guadalupe	5.500	5.667	5.583	+	
Ibagué, Frigorífico Carlina	12.000	12.000	12.000		=	Cúcuta, Cenabastos	5.500	5.500	5.500	=	
Ibagué, Plaza La 21	12.333	12.333	12.333		-	Cúcuta, La Nueva Sexta	4.333	4.333	4.333	+	
Manizales (Caldas)	13.333	13.333	13.333		=	Ibagué, Plaza La 21	5.167	5.167	5.167	=	
Medellín, Central						Manizales (Caldas)	8.000	8.000	8.000	=	
Mayorista de Antioquia	14.533	14.533	14.533		=	Medellín, Central					
Medellín, Coomerca	13.750	13.750	13.750		=	Mayorista de Antioquia	7.667	7.667	7.667	=	
Montería (Córdoba)	14.000	14.000	14.000		=	Medellín, Coomerca	7.825	7.825	7.825	+	
Neiva, Surabastos	10.450	10.450	10.450		+	Pereira, La 41	7.750	7.750	7.750	-	
Palmira (Valle del Cauca)	11.000	11.000	11.000		=	Tuluá (Valle del Cauca)	7.067	7.067	7.067	=	
Pasto (Nariño)	13.367	13.367	13.367		+						
Pereira, La 41	13.000	13.000	13.000		+	<b>Carne de res</b>					
Sincelejo (Sucre)	10.000	10.000	10.000		=	<b>Carne de res en canal</b>					
Tuluá (Valle del Cauca)	13.400	13.400	13.400		+	Armenia, Frigocafé	7.000	7.000	7.000	n.d.	
Tunja (Boyacá)	12.000	12.000	12.000		+	Cartagena, Frigorífico Candelaria	6.500	6.500	6.500	=	
Valledupar, Mercado Nuevo	13.333	13.333	13.333		-	Cúcuta, Cenabastos	5.133	5.133	5.133	+	
						Cúcuta, La Nueva Sexta	5.000	5.000	5.000	+	
<b>Carne de cerdo, perril con hueso</b>						Ibagué, Plaza La 21	6.453	6.453	6.453	=	
Armenia, Frigocafé	10.700	10.700	10.700		n.d.	Montería (Córdoba)	7.333	7.333	7.333	=	
Barranquilla, Barranquillita	8.050	8.050	8.050		-	Montería, Frigosinu	6.450	6.450	6.450	n.d.	
Bogotá, D. C., Frigorífico Ble Ltda.	9.500	9.750	9.625		-						
Bogotá, D. C., Frigorífico Guadalupe	9.167	9.200	9.183		-						



**Cuadro 6. Mercados mayoristas. Precios de venta de carnes (continuación)  
2014 (19 al 25 de abril)**

Productos y mercados	Pesos por kilogramo				Tendencia	Productos y mercados	Pesos por kilogramo				Tendencia
	Mínimo	Máximo	Medio				Mínimo	Máximo	Medio		
<b>Carne de res en canal (continuación)</b>						<b>Carne de res, bota (continuación)</b>					
Popayán (Cauca)	5.600	5.600	5.600		+	Valledupar, Mercado Nuevo	11.000	11.000	11.000		=
<b>Carne de res molida, murillo</b>						Villavicencio, CAV	10.250	10.250	10.250		-
Bogotá, D. C., Frigorífico Ble Ltda.	7.133	7.333	7.233		+	<b>Carne de res, cadera</b>					
Bogotá, D. C., Frigorífico Guadalupe	7.000	7.000	7.000		+	Armenia, Frigocafé	11.200	11.200	11.200		n.d.
Bogotá, D. C., Paloquemao	7.700	7.700	7.700		-	Barranquilla, Barranquillita	11.850	11.850	11.850		-
Bucaramanga, Frigoríficos	9.800	9.800	9.800		-	Barranquilla, Granabastos	12.200	12.200	12.200		=
Cúcuta, Cenabastos	7.167	7.167	7.167		+	Bogotá, D. C., Frigorífico Ble Ltda.	10.500	10.700	10.600		=
Cúcuta, La Nueva Sexta	6.667	6.667	6.667		+	Bogotá, D. C., Frigorífico Guadalupe	10.575	10.575	10.575		-
Ibagué, Frigorífico Carlima	7.600	7.600	7.600		=	Bogotá, D. C., Paloquemao	11.450	11.450	11.450		+
Ibagué, Plaza La 21	7.667	7.667	7.667		=	Bucaramanga, Frigoríficos	14.800	14.800	14.800		+
Neiva, Surabastos	6.350	6.350	6.350		=	Buenaventura (Valle del Cauca)	12.000	12.000	12.000		=
Villavicencio, CAV	7.000	7.000	7.000		=	Cali, Santa Helena	11.667	11.667	11.667		=
<b>Carne de res, bola de brazo</b>						Cartagena, Bazurto	11.000	11.000	11.000		=
Armenia, Frigocafé	10.700	10.700	10.700		n.d.	Cartagena, Frigorífico Candelaria	11.550	11.550	11.550		=
Barranquilla, Barranquillita	10.000	10.000	10.000		=	Cúcuta, Cenabastos	9.667	9.667	9.667		=
Barranquilla, Granabastos	11.933	11.933	11.933		=	Ibagué, Frigorífico Carlima	12.000	12.000	12.000		=
Bogotá, D. C., Paloquemao	9.450	9.450	9.450		-	Ibagué, Plaza La 21	11.267	11.267	11.267		-
Bucaramanga, Frigoríficos	12.800	12.800	12.800		=	Manizales (Caldas)	12.167	12.167	12.167		=
Buenaventura (Valle del Cauca)	12.000	12.000	12.000		=	Medellín, Central					
Cali, Santa Helena	10.833	10.833	10.833		+	Mayorista de Antioquia	15.000	15.000	15.000		=
Cartagena, Bazurto	10.750	10.750	10.750		+	Medellín, Coomerca	13.650	13.650	13.650		+
Cartagena, Frigorífico Candelaria	11.550	11.550	11.550		=	Montería (Córdoba)	11.400	11.400	11.400		=
Cúcuta, Cenabastos	9.333	9.333	9.333		=	Montería, Frigosinú	13.200	13.200	13.200		n.d.
Cúcuta, La Nueva Sexta	7.333	7.333	7.333		-	Palmira (Valle del Cauca)	12.000	12.000	12.000		=
Ibagué, Frigorífico Carlima	12.000	12.000	12.000		=	Pasto (Nariño)	11.400	11.400	11.400		+
Ibagué, Plaza La 21	11.000	11.000	11.000		=	Pereira, La 41	12.000	12.000	12.000		=
Medellín, Central						Popayán (Cauca)	10.000	10.000	10.000		=
Mayorista de Antioquia	14.025	14.025	14.025		-	Sincelejo (Sucre)	11.000	11.000	11.000		=
Montería (Córdoba)	11.400	11.400	11.400		=	Tuluá (Valle del Cauca)	12.067	12.067	12.067		=
Montería, Frigosinú	10.200	10.200	10.200		n.d.	Valledupar, Mercado Nuevo	12.000	12.000	12.000		=
Palmira (Valle del Cauca)	10.333	10.333	10.333		+	Villavicencio, CAV	10.250	10.250	10.250		-
Pasto (Nariño)	11.333	11.333	11.333		+	<b>Carne de res, centro de pierna</b>					
Pereira, La 41	12.000	12.000	12.000		=	Armenia, Frigocafé	11.200	11.200	11.200		n.d.
Popayán (Cauca)	10.000	10.000	10.000		=	Barranquilla, Barranquillita	10.400	10.400	10.400		=
Sincelejo (Sucre)	11.000	11.000	11.000		=	Barranquilla, Granabastos	11.933	11.933	11.933		=
Tuluá (Valle del Cauca)	11.667	11.667	11.667		=	Bogotá, D. C., Frigorífico Ble Ltda.	10.500	10.700	10.600		=
Valledupar, Mercado Nuevo	12.000	12.000	12.000		=	Bogotá, D. C., Frigorífico Guadalupe	10.575	10.575	10.575		-
<b>Carne de res, bola de pierna</b>						Bogotá, D. C., Paloquemao	11.450	11.450	11.450		+
Barranquilla, Barranquillita	11.850	11.850	11.850		-	Bucaramanga, Frigoríficos	14.600	14.600	14.600		=
Barranquilla, Granabastos	12.133	12.133	12.133		=	Cartagena, Bazurto	11.000	11.000	11.000		=
Bogotá, D. C., Frigorífico Ble Ltda.	10.500	10.700	10.600		=	Cartagena, Frigorífico Candelaria	11.550	11.550	11.550		=
Bogotá, D. C., Paloquemao	11.450	11.450	11.450		+	Cúcuta, Cenabastos	9.667	9.667	9.667		+
Bucaramanga, Frigoríficos	14.600	14.600	14.600		=	Cúcuta, La Nueva Sexta	9.000	9.000	9.000		+
Buenaventura (Valle del Cauca)	12.000	12.000	12.000		=	Ibagué, Frigorífico Carlima	12.000	12.000	12.000		+
Cali, Santa Helena	11.367	11.367	11.367		-	Ibagué, Plaza La 21	11.600	11.600	11.600		+
Cúcuta, Cenabastos	9.667	9.667	9.667		+	Medellín, Central					
Cúcuta, La Nueva Sexta	8.667	8.667	8.667		+	Mayorista de Antioquia	13.767	13.767	13.767		-
Ibagué, Frigorífico Carlima	12.000	12.000	12.000		=	Medellín, Coomerca	14.050	14.050	14.050		+
Ibagué, Plaza La 21	11.000	11.000	11.000		-	Montería (Córdoba)	11.400	11.400	11.400		=
Medellín, Central						Montería, Frigosinú	13.500	13.500	13.500		n.d.
Mayorista de Antioquia	14.333	14.333	14.333		=	Pereira, La 41	12.000	12.000	12.000		-
Medellín, Coomerca	13.850	13.850	13.850		+	Sincelejo (Sucre)	11.000	11.000	11.000		=
Montería (Córdoba)	11.400	11.400	11.400		+	Valledupar, Mercado Nuevo	12.000	12.000	12.000		=
Neiva, Surabastos	10.300	10.300	10.300		+	Villavicencio, CAV	10.250	10.250	10.250		-
Palmira (Valle del Cauca)	11.833	11.833	11.833		=	<b>Carne de res, chatas</b>					
Pasto (Nariño)	11.333	11.333	11.333		+	Armenia, Frigocafé	12.700	12.700	12.700		n.d.
Pereira, La 41	12.000	12.000	12.000		=	Barranquilla, Barranquillita	13.000	13.000	13.000		=
Sincelejo (Sucre)	11.000	11.000	11.000		=	Barranquilla, Granabastos	13.467	13.467	13.467		=
Tuluá (Valle del Cauca)	11.500	11.500	11.500		=	Bogotá, D. C., Frigorífico Ble Ltda.	13.050	13.200	13.125		-
Valledupar, Mercado Nuevo	12.000	12.000	12.000		-	Bogotá, D. C., Frigorífico Guadalupe	12.825	12.825	12.825		-
Villavicencio, CAV	10.250	10.250	10.250		-	Bogotá, D. C., Paloquemao	13.500	13.500	13.500		=
<b>Carne de res, bota</b>						Bucaramanga, Frigoríficos	19.300	19.300	19.300		=
Armenia, Frigocafé	11.200	11.200	11.200		n.d.	Buenaventura (Valle del Cauca)	13.000	13.000	13.000		=
Barranquilla, Barranquillita	11.850	11.850	11.850		-	Cali, Santa Helena	12.333	12.333	12.333		-
Barranquilla, Granabastos	12.200	12.200	12.200		=	Cartagena, Bazurto	13.000	13.000	13.000		=
Bogotá, D. C., Frigorífico Guadalupe	10.575	10.575	10.575		-	Cartagena, Frigorífico Candelaria	11.550	11.550	11.550		=
Bogotá, D. C., Paloquemao	11.450	11.450	11.450		+	Cúcuta, Cenabastos	12.000	12.000	12.000		+
Bucaramanga, Frigoríficos	12.800	12.800	12.800		+	Cúcuta, La Nueva Sexta	10.667	10.667	10.667		+
Cartagena, Bazurto	11.000	11.000	11.000		=	Ibagué, Frigorífico Carlima	15.000	15.000	15.000		+
Cartagena, Frigorífico Candelaria	11.250	11.250	11.250		=	Ibagué, Plaza La 21	13.333	13.333	13.333		=
Ibagué, Frigorífico Carlima	10.500	10.500	10.500		=	Medellín, Central					
Ibagué, Plaza La 21	10.667	10.667	10.667		=	Mayorista de Antioquia	19.333	19.333	19.333		=
Medellín, Central						Medellín, Coomerca	18.025	18.025	18.025		-
Mayorista de Antioquia	14.667	14.667	14.667		=	Montería (Córdoba)	11.400	11.400	11.400		=
Medellín, Coomerca	12.950	12.950	12.950		+	Montería, Frigosinú	17.000	17.000	17.000		n.d.
Montería (Córdoba)	11.400	11.400	11.400		+	Palmira (Valle del Cauca)	12.000	12.000	12.000		=
Montería, Frigosinú	13.000	13.000	13.000		n.d.	Pasto (Nariño)	12.267	12.267	12.267		+
Sincelejo (Sucre)	11.000	11.000	11.000		=	Pereira, La 41	13.750	13.750	13.750		=
						Popayán (Cauca)	9.000	9.000	9.000		=

**Cuadro 6. Mercados mayoristas. Precios de venta de carnes (continuación)  
2014 (19 al 25 de abril)**

Productos y mercados	Pesos por kilogramo				Tendencia	Productos y mercados	Pesos por kilogramo				Tendencia
	Mínimo	Máximo	Medio				Mínimo	Máximo	Medio		
<b>Carne de res, chatas (continuación)</b>						<b>Carne de res, lomo de brazo (continuación)</b>					
Sincelejo (Sucre)	11.000	11.000	11.000	=		Montería, Frigosinú	9.500	9.500	9.500	n.d.	
Tuluá (Valle del Cauca)	13.500	13.500	13.500	=		Palmira (Valle del Cauca)	10.833	10.833	10.833	+	
Valledupar, Mercado Nuevo	12.500	12.500	12.500	=		Pasto (Nariño)	12.000	12.000	12.000	+	
Villavicencio, CAV	12.000	12.000	12.000	=		Pereira, La 41	10.500	10.500	10.500	=	
<b>Carne de res, cogote</b>						Popayán (Cauca)	10.000	10.000	10.000	=	
Armenia, Frigocafé	7.700	7.700	7.700	n.d.		Tuluá (Valle del Cauca)	10.200	10.200	10.200	=	
Bogotá, D. C., Frigorífico Ble Ltda.	7.400	7.550	7.475	-		<b>Carne de res, lomo fino</b>					
Bogotá, D. C., Frigorífico Guadalupe	7.050	7.100	7.075	-		Armenia, Frigocafé	13.700	13.700	13.700	n.d.	
Bogotá, D. C., Paloquemao	7.900	7.900	7.900	+		Barranquilla, Barranquillita	16.000	16.000	16.000	=	
Bucaramanga, Frigoríficos	9.800	9.800	9.800	=		Barranquilla, Granabastos	15.333	15.333	15.333	=	
Cartagena, Frigorífico Candelaria	10.350	10.350	10.350	=		Bogotá, D. C., Frigorífico Ble Ltda.	17.425	17.600	17.513	+	
Ibagué, Frigorífico Carlina	7.000	7.000	7.000	=		Bogotá, D. C., Frigorífico Guadalupe	17.025	17.125	17.075	-	
Ibagué, Plaza La 21	7.333	7.333	7.333	-		Bogotá, D. C., Paloquemao	16.500	16.500	16.500	-	
Medellín, Central						Bucaramanga, Frigoríficos	28.000	28.000	28.000	+	
Mayorista de Antioquia	10.167	10.167	10.167	=		Buenaventura (Valle del Cauca)	15.000	15.000	15.000	=	
Montería (Córdoba)	7.000	7.000	7.000	=		Cali, Santa Helena	12.533	12.533	12.533	-	
Montería, Frigosinú	9.500	9.500	9.500	n.d.		Cartagena, Bazurto	13.500	13.500	13.500	=	
Pereira, La 41	8.000	8.000	8.000	=		Cartagena, Frigorífico Candelaria	17.750	17.750	17.750	=	
<b>Carne de res, costilla</b>						Cúcuta, Cenabastos	13.000	13.000	13.000	=	
Armenia, Frigocafé	5.200	5.200	5.200	n.d.		Cúcuta, La Nueva Sexta	10.667	10.667	10.667	+	
Barranquilla, Barranquillita	5.375	5.375	5.375	+		Ibagué, Frigorífico Carlina	23.000	23.000	23.000	=	
Bogotá, D. C., Frigorífico Ble Ltda.	7.933	7.950	7.942	+		Ibagué, Plaza La 21	14.333	14.333	14.333	=	
Bogotá, D. C., Frigorífico Guadalupe	7.100	7.100	7.100	-		Manizales (Caldas)	13.167	13.167	13.167	=	
Bogotá, D. C., Paloquemao	7.800	7.800	7.800	-		Medellín, Central					
Bucaramanga, Frigoríficos	7.000	7.000	7.000	=		Mayorista de Antioquia	20.000	20.000	20.000	+	
Buenaventura (Valle del Cauca)	7.000	7.000	7.000	=		Medellín, Coomerca	20.950	20.950	20.950	=	
Cali, Santa Helena	6.867	6.867	6.867	-		Montería (Córdoba)	13.000	13.000	13.000	=	
Cartagena, Bazurto	5.250	5.250	5.250	=		Montería, Frigosinú	24.000	24.000	24.000	n.d.	
Cartagena, Frigorífico Candelaria	5.450	5.450	5.450	=		Palmira (Valle del Cauca)	12.333	12.333	12.333	=	
Cúcuta, Cenabastos	7.000	7.000	7.000	=		Pasto (Nariño)	12.433	12.433	12.433	+	
Cúcuta, La Nueva Sexta	6.667	6.667	6.667	+		Pereira, La 41	14.000	14.000	14.000	=	
Ibagué, Frigorífico Carlina	6.000	6.000	6.000	=		Popayán (Cauca)	13.000	13.000	13.000	=	
Ibagué, Plaza La 21	6.167	6.167	6.167	-		Sincelejo (Sucre)	12.000	12.000	12.000	=	
Medellín, Central						Tuluá (Valle del Cauca)	15.000	15.000	15.000	=	
Mayorista de Antioquia	6.333	6.333	6.333	=		Valledupar, Mercado Nuevo	13.000	13.000	13.000	=	
Medellín, Coomerca	5.975	5.975	5.975	=		Villavicencio, CAV	13.750	13.750	13.750	=	
Montería (Córdoba)	5.000	5.000	5.000	=		<b>Carne de res, morrillo</b>					
Montería, Frigosinú	7.000	7.000	7.000	n.d.		Armenia, Frigocafé	10.700	10.700	10.700	n.d.	
Pasto (Nariño)	6.067	6.067	6.067	+		Bogotá, D. C., Frigorífico Ble Ltda.	8.050	8.200	8.125	+	
Pereira, La 41	4.000	4.000	4.000	=		Bogotá, D. C., Frigorífico Guadalupe	7.725	7.900	7.813	-	
Popayán (Cauca)	7.500	7.500	7.500	=		Bogotá, D. C., Paloquemao	9.100	9.100	9.100	+	
Valledupar, Mercado Nuevo	6.000	6.000	6.000	=		Bucaramanga, Frigoríficos	10.000	10.000	10.000	=	
Villavicencio, CAV	7.000	7.000	7.000	=		Buenaventura (Valle del Cauca)	10.000	10.000	10.000	=	
<b>Carne de res, faldá</b>						Cali, Santa Helena	9.133	9.133	9.133	-	
Armenia, Frigocafé	7.200	7.200	7.200	n.d.		Cartagena, Frigorífico Candelaria	8.950	8.950	8.950	=	
Barranquilla, Barranquillita	9.000	9.000	9.000	=		Cúcuta, Cenabastos	7.667	7.667	7.667	=	
Barranquilla, Granabastos	10.267	10.267	10.267	=		Cúcuta, La Nueva Sexta	6.667	6.667	6.667	+	
Bogotá, D. C., Frigorífico Ble Ltda.	7.750	8.000	7.875	-		Ibagué, Frigorífico Carlina	8.300	8.300	8.300	=	
Bogotá, D. C., Frigorífico Guadalupe	7.950	8.050	8.000	-		Ibagué, Plaza La 21	8.333	8.333	8.333	+	
Bogotá, D. C., Paloquemao	8.900	8.900	8.900	+		Manizales (Caldas)	9.167	9.167	9.167	=	
Buenaventura (Valle del Cauca)	10.000	10.000	10.000	=		Medellín, Central					
Cali, Santa Helena	6.833	6.833	6.833	-		Mayorista de Antioquia	11.500	11.500	11.500	+	
Cartagena, Bazurto	8.500	8.500	8.500	=		Montería (Córdoba)	8.000	8.000	8.000	=	
Cartagena, Frigorífico Candelaria	8.950	8.950	8.950	=		Montería, Frigosinú	8.000	8.000	8.000	n.d.	
Cúcuta, Cenabastos	7.333	7.333	7.333	=		Palmira (Valle del Cauca)	9.000	9.000	9.000	=	
Cúcuta, La Nueva Sexta	6.667	6.667	6.667	+		Pasto (Nariño)	8.333	8.333	8.333	+	
Ibagué, Frigorífico Carlina	8.800	8.800	8.800	=		Pereira, La 41	9.000	9.000	9.000	=	
Ibagué, Plaza La 21	9.000	9.000	9.000	=		Popayán (Cauca)	8.000	8.000	8.000	=	
Manizales (Caldas)	7.167	7.167	7.167	=		Tuluá (Valle del Cauca)	8.200	8.200	8.200	=	
Medellín, Central						Villavicencio, CAV	7.000	7.000	7.000	=	
Mayorista de Antioquia	7.367	7.367	7.367	+		<b>Carne de res, muchacho</b>					
Medellín, Coomerca	11.750	11.750	11.750	+		Armenia, Frigocafé	10.200	10.200	10.200	n.d.	
Montería (Córdoba)	7.000	7.000	7.000	=		Barranquilla, Barranquillita	11.100	11.100	11.100	+	
Montería, Frigosinú	10.000	10.000	10.000	n.d.		Barranquilla, Granabastos	12.267	12.267	12.267	-	
Palmira (Valle del Cauca)	7.000	7.000	7.000	=		Bogotá, D. C., Frigorífico Ble Ltda.	13.000	13.125	13.063	-	
Pasto (Nariño)	8.433	8.433	8.433	+		Bogotá, D. C., Paloquemao	12.400	12.400	12.400	+	
Pereira, La 41	7.500	7.500	7.500	=		Bucaramanga, Frigoríficos	14.000	14.000	14.000	=	
Popayán (Cauca)	6.000	6.000	6.000	=		Buenaventura (Valle del Cauca)	12.000	12.000	12.000	=	
Tuluá (Valle del Cauca)	6.933	6.933	6.933	=		Cali, Santa Helena	11.267	11.267	11.267	+	
<b>Carne de res, lomo de brazo</b>						Cartagena, Bazurto	11.250	11.250	11.250	=	
Armenia, Frigocafé	10.200	10.200	10.200	n.d.		Cartagena, Frigorífico Candelaria	11.550	11.550	11.550	=	
Bogotá, D. C., Paloquemao	9.250	9.250	9.250	-		Cúcuta, Cenabastos	9.667	9.667	9.667	=	
Buenaventura (Valle del Cauca)	12.000	12.000	12.000	=		Cúcuta, La Nueva Sexta	8.667	8.667	8.667	+	
Cali, Santa Helena	10.300	10.300	10.300	-		Ibagué, Frigorífico Carlina	10.500	10.500	10.500	=	
Cartagena, Frigorífico Candelaria	10.450	10.450	10.450	=		Ibagué, Plaza La 21	11.667	11.667	11.667	+	
Cúcuta, Cenabastos	9.000	9.000	9.000	=		Manizales (Caldas)	11.833	11.833	11.833	=	
Cúcuta, La Nueva Sexta	8.000	8.000	8.000	+		Medellín, Central					
Montería (Córdoba)	11.400	11.400	11.400	=		Mayorista de Antioquia	14.667	14.667	14.667	=	

**Cuadro 6. Mercados mayoristas. Precios de venta de carnes (continuación)**  
**2014 (19 al 25 de abril)**

Productos y mercados	Pesos por kilogramo				Tendencia	Productos y mercados	Pesos por kilogramo				Tendencia
	Mínimo	Máximo	Medio				Mínimo	Máximo	Medio		
<b>Carne de res, muchacho (continuación)</b>						<b>Carne de res, punta de anca (continuación)</b>					
Medellín, Coomerca	13.150	13.150	13.150		+	Medellín, Coomerca	18.150	18.150	18.150		-
Montería (Córdoba)	11.400	11.400	11.400		=	Montería (Córdoba)	12.000	12.000	12.000		=
Montería, Frigosinú	13.500	13.500	13.500		n.d.	Montería, Frigosinú	17.000	17.000	17.000		n.d.
Palmira (Valle del Cauca)	11.000	11.000	11.000		=	Palmira (Valle del Cauca)	11.833	11.833	11.833		=
Pasto (Nariño)	11.333	11.333	11.333		+	Pasto (Nariño)	11.333	11.333	11.333		+
Pereira, La 41	12.000	12.000	12.000		=	Pereira, La 41	13.000	13.000	13.000		=
Popayán (Cauca)	11.500	11.500	11.500		=	Popayán (Cauca)	12.000	12.000	12.000		=
Sincelejo (Sucre)	11.000	11.000	11.000		=	Sincelejo (Sucre)	11.000	11.000	11.000		=
Tuluá (Valle del Cauca)	11.700	11.700	11.700		=	Tuluá (Valle del Cauca)	12.700	12.700	12.700		=
Valledupar, Mercado Nuevo	12.000	12.000	12.000		=	Valledupar, Mercado Nuevo	12.500	12.500	12.500		=
Villavicencio, CAV	10.250	10.250	10.250		-	Villavicencio, CAV	10.250	10.250	10.250		-
<b>Carne de res, murillo</b>						<b>Carne de res, sobrecarriga</b>					
Armenia, Frigocafé	7.700	7.700	7.700		n.d.	Barranquilla, Barranquillita	9.325	9.325	9.325		+
Bogotá, D. C., Frigorífico Ble Ltda.	7.133	7.333	7.233		+	Barranquilla, Granabastos	10.267	10.267	10.267		=
Bogotá, D. C., Frigorífico Guadalupe	7.000	7.000	7.000		+	Bogotá, D. C., Frigorífico Ble Ltda.	8.700	9.050	8.875		-
Bogotá, D. C., Paloquemao	7.700	7.700	7.700		-	Bogotá, D. C., Frigorífico Guadalupe	8.425	8.550	8.488		-
Cartagena, Frigorífico Candelaria	11.550	11.550	11.550		=	Bogotá, D. C., Paloquemao	9.300	9.300	9.300		-
Cúcuta, Cenabastos	7.333	7.333	7.333		=	Bucaramanga, Frigoríficos	12.800	12.800	12.800		=
Cúcuta, La Nueva Sexta	6.667	6.667	6.667		+	Buenaventura (Valle del Cauca)	10.000	10.000	10.000		=
Ibagué, Frigorífico Carlina	7.600	7.600	7.600		=	Cali, Santa Helena	9.067	9.067	9.067		-
Ibagué, Plaza La 21	7.333	7.333	7.333		-	Cartagena, Bazurto	8.250	8.250	8.250		-
Medellín, Central						Cartagena, Frigorífico Candelaria	8.950	8.950	8.950		=
Mayorista de Antioquia	9.667	9.667	9.667		-	Cúcuta, Cenabastos	9.000	9.000	9.000		=
Montería (Córdoba)	8.000	8.000	8.000		=	Cúcuta, La Nueva Sexta	8.667	8.667	8.667		+
Montería, Frigosinú	9.500	9.500	9.500		n.d.	Ibagué, Frigorífico Carlina	8.600	8.600	8.600		=
Neiva, Surabastos	6.000	6.000	6.000		=	Ibagué, Plaza La 21	9.500	9.500	9.500		+
Villavicencio, CAV	7.000	7.000	7.000		=	Manizales (Caldas)	9.167	9.167	9.167		=
<b>Carne de res, paletero</b>						<b>Pollo</b>					
Armenia, Frigocafé	10.200	10.200	10.200		n.d.	Mayorista de Antioquia	12.000	12.000	12.000		+
Bogotá, D. C., Paloquemao	8.950	8.950	8.950		-	Medellín, Coomerca	10.325	10.325	10.325		+
Cartagena, Frigorífico Candelaria	11.450	11.450	11.450		=	Montería (Córdoba)	9.000	9.000	9.000		=
Cúcuta, Cenabastos	8.000	8.000	8.000		=	Montería, Frigosinú	10.500	10.500	10.500		n.d.
Cúcuta, La Nueva Sexta	6.667	6.667	6.667		+	Neiva, Surabastos	7.000	7.000	7.000		=
Ibagué, Frigorífico Carlina	8.800	8.800	8.800		=	Palmira (Valle del Cauca)	9.333	9.333	9.333		=
Ibagué, Plaza La 21	10.000	10.000	10.000		=	Pasto (Nariño)	8.233	8.233	8.233		-
Manizales (Caldas)	9.833	9.833	9.833		=	Pereira, La 41	8.750	8.750	8.750		-
Medellín, Central						Popayán (Cauca)	9.000	9.000	9.000		=
Mayorista de Antioquia	12.333	12.333	12.333		+	Sincelejo (Sucre)	7.800	7.800	7.800		=
Montería (Córdoba)	11.000	11.000	11.000		=	Tuluá (Valle del Cauca)	9.300	9.300	9.300		=
Montería, Frigosinú	9.500	9.500	9.500		n.d.	Villavicencio, CAV	7.250	7.250	7.250		=
Pereira, La 41	10.000	10.000	10.000		=						
<b>Carne de res, pecho</b>						<b>Alas de pollo con costillar</b>					
Armenia, Frigocafé	10.200	10.200	10.200		n.d.	Barranquilla, Barranquillita	3.300	3.300	3.300		-
Bogotá, D. C., Frigorífico Ble Ltda.	8.400	8.750	8.575		+	Barranquilla, Granabastos	3.600	3.600	3.600		=
Bogotá, D. C., Frigorífico Guadalupe	8.000	8.133	8.067		+	Bogotá, D. C., Frigorífico Ble Ltda.	3.000	3.000	3.000		=
Bogotá, D. C., Paloquemao	9.400	9.400	9.400		=	Bogotá, D. C., Frigorífico Guadalupe	2.633	2.675	2.654		+
Buenaventura (Valle del Cauca)	10.000	10.000	10.000		=	Cali, Galería Alameda	3.867	3.867	3.867		+
Cali, Santa Helena	9.100	9.100	9.100		=	Cali, Santa Helena	3.200	3.200	3.200		+
Cúcuta, Cenabastos	7.667	7.667	7.667		=	Cartagena, Bazurto	3.475	3.475	3.475		-
Cúcuta, La Nueva Sexta	6.667	6.667	6.667		+	Ibagué, Plaza La 21	4.267	4.267	4.267		-
Ibagué, Frigorífico Carlina	8.600	8.600	8.600		=	Montería (Córdoba)	3.328	3.328	3.328		-
Ibagué, Plaza La 21	9.000	9.000	9.000		-	Sincelejo (Sucre)	3.700	3.700	3.700		+
Medellín, Central						Tuluá (Valle del Cauca)	4.533	4.533	4.533		=
Mayorista de Antioquia	9.667	9.667	9.667		++	Valledupar, Mercado Nuevo	3.150	3.150	3.150		=
Medellín, Coomerca	8.800	8.800	8.800		+	Villavicencio, CAV	4.625	4.625	4.625		+
Montería (Córdoba)	8.000	8.000	8.000		=						
Montería, Frigosinú	9.500	9.500	9.500		n.d.	<b>Alas de pollo sin costillar</b>					
Pasto (Nariño)	8.333	8.333	8.333		+	Armenia, Mercar	4.050	4.050	4.050		=
Pereira, La 41	8.250	8.250	8.250		=	Bogotá, D. C., Corabastos	4.200	4.200	4.200		+
Popayán (Cauca)	8.000	8.000	8.000		=	Bogotá, D. C., Frigorífico Ble Ltda.	5.000	5.000	5.000		=
Tuluá (Valle del Cauca)	8.700	8.700	8.700		=	Bogotá, D. C., Frigorífico Guadalupe	5.067	5.067	5.067		+
<b>Carne de res, punta de anca</b>						Bogotá, D. C., Paloquemao	5.240	5.240	5.240		-
Armenia, Frigocafé	13.700	13.700	13.700		n.d.	Bucaramanga, Frigoríficos	4.133	4.133	4.133		-
Barranquilla, Barranquillita	13.000	13.000	13.000		=	Cúcuta, Cenabastos	3.567	3.567	3.567		=
Barranquilla, Granabastos	13.917	13.917	13.917		-	Medellín, Central					
Bogotá, D. C., Paloquemao	12.250	12.250	12.250		+	Mayorista de Antioquia	5.425	5.425	5.425		+
Bucaramanga, Frigoríficos	19.000	19.000	19.000		=	Medellín, Coomerca	4.200	4.200	4.200		=
Buenaventura (Valle del Cauca)	12.000	12.000	12.000		=	Neiva, Surabastos	4.000	4.000	4.000		=
Cali, Santa Helena	11.567	11.567	11.567		-	<b>Menudencias de pollo</b>					
Cartagena, Frigorífico Candelaria	13.330	13.330	13.330		+	Armenia, Mercar	2.133	2.133	2.133		--
Cúcuta, Cenabastos	11.000	11.000	11.000		+	Bogotá, D. C., Frigorífico Ble Ltda.	633	650	642		n.d.
Cúcuta, La Nueva Sexta	9.333	9.333	9.333		+	Bogotá, D. C., Frigorífico Guadalupe	500	500	500		++
Ibagué, Frigorífico Carlina	15.000	15.000	15.000		+	Cúcuta, Cenabastos	350	350	350		-
Ibagué, Plaza La 21	12.000	12.000	12.000		+	Ibagué, Frigorífico Carlina	1.000	1.000	1.000		=
Manizales (Caldas)	12.500	12.500	12.500		=	Ibagué, Plaza La 21	1.000	1.000	1.000		=
Medellín, Central						Montería (Córdoba)	1.000	1.000	1.000		--
Mayorista de Antioquia	18.667	18.667	18.667		=	Neiva, Surabastos	1.200	1.200	1.200		=

**Cuadro 6. Mercados mayoristas. Precios de venta de carnes (conclusión)  
2014 (19 al 25 de abril)**

Productos y mercados	Pesos por kilogramo				Tenden- cia	Productos y mercados	Pesos por kilogramo				Tenden- cia	
	Mínimo	Máximo	Medio	Precios			Mínimo	Máximo	Medio	Precios		
<b>Menudencias de pollo (continuación)</b>						<b>Pierna perril sin rabadilla</b>						
Pasto (Nariño)	1.000	1.000	1.000	=		Bogotá, D. C., Corabastos	5.533	5.533	5.533	-		
Popayán (Cauca)	950	950	950	=		Bogotá, D. C., Frigorífico Ble Ltda.	6.150	6.250	6.200	+		
Villavicencio, CAV	1.175	1.175	1.175	+		Bogotá, D. C., Frigorífico Guadalupe	5.825	5.950	5.888	+		
<b>Muslos de pollo con rabadilla</b>						Bogotá, D. C., Paloquemao	6.550	6.550	6.550	-		
Medellín, Coomerca	5.200	5.200	5.200	=		Bucaramanga, Frigoríficos	5.967	5.967	5.967	-		
Valledupar, Mercado Nuevo	3.300	3.300	3.300	=		Cúcuta, Cenabastos	5.500	5.500	5.500	=		
<b>Muslos de pollo sin rabadilla</b>						Neiva, Surabastos	4.750	4.750	4.750	-		
Bogotá, D. C., Corabastos	5.533	5.533	5.533	+		<b>Piernas de pollo</b>						
Bogotá, D. C., Frigorífico Ble Ltda.	5.950	5.950	5.950	+		Armenia, Mercar	6.025	6.025	6.025	=		
Bogotá, D. C., Frigorífico Guadalupe	5.050	5.450	5.250	+		Bogotá, D. C., Corabastos	6.200	6.200	6.200	-		
Bogotá, D. C., Paloquemao	5.925	5.925	5.925	-		Bogotá, D. C., Frigorífico Ble Ltda.	7.167	7.275	7.221	-		
Bucaramanga, Frigoríficos	5.367	5.367	5.367	-		Bogotá, D. C., Frigorífico Guadalupe	6.150	6.333	6.242	+		
Medellín, Central						Bogotá, D. C., Paloquemao	6.950	6.950	6.950	-		
Mayorista de Antioquia	6.563	6.563	6.563	-		Bucaramanga, Frigoríficos	6.450	6.450	6.450	+		
<b>Pechuga de pollo</b>						Cali, Santa Helena	5.100	5.100	5.100	=		
Armenia, Mercar	6.600	6.600	6.600	+		Cartagena, Bazurto	6.525	6.525	6.525	-		
Barranquilla, Barranquillita	6.375	6.375	6.375	+		Cúcuta, Cenabastos	6.533	6.533	6.533	+		
Barranquilla, Granabastos	6.133	6.133	6.133	=		Medellín, Central	6.583	6.583	6.583	=		
Bogotá, D. C., Corabastos	6.800	6.800	6.800	+		Medellín, Coomerca	5.200	5.200	5.200	=		
Bogotá, D. C., Frigorífico Ble Ltda.	7.575	7.575	7.575	+		Montería (Córdoba)	6.133	6.133	6.133	=		
Bogotá, D. C., Frigorífico Guadalupe	6.825	6.975	6.900	-		Palmira (Valle del Cauca)	5.333	5.333	5.333	=		
Bogotá, D. C., Paloquemao	7.790	7.790	7.790	-		Pasto (Nariño)	4.133	4.133	4.133	=		
Bucaramanga, Frigoríficos	6.550	6.550	6.550	-		Popayán (Cauca)	5.500	5.500	5.500	+		
Buenaventura (Valle del Cauca)	6.533	6.533	6.533	=		Tuluá (Valle del Cauca)	6.333	6.333	6.333	=		
Cali, Galería Alameda	6.400	6.400	6.400	=		Valledupar, Mercado Nuevo	6.500	6.500	6.500	=		
Cali, Santa Helena	6.733	6.733	6.733	+		<b>Pollo entero congelado sin vísceras</b>						
Cartagena, Bazurto	6.500	6.500	6.500	+		Barranquilla, Barranquillita	4.250	4.250	4.250	+		
Cúcuta, Cenabastos	6.600	6.600	6.600	+		Barranquilla, Granabastos	4.000	4.000	4.000	=		
Ibagué, Frigorífico Carlina	7.300	7.300	7.300	=		Bogotá, D. C., Corabastos	5.400	5.400	5.400	=		
Ibagué, Plaza La 21	7.400	7.400	7.400	=		Bucaramanga, Frigoríficos	4.767	4.767	4.767	-		
Manizales (Caldas)	6.850	6.850	6.850	=		Cali, Galería Alameda	4.867	4.867	4.867	-		
Medellín, Central						Cali, Santa Helena	5.400	5.400	5.400	+		
Mayorista de Antioquia	7.150	7.150	7.150	+		Cartagena, Bazurto	4.125	4.125	4.125	-		
Medellín, Coomerca	6.650	6.650	6.650	-		Medellín, Central						
Montería (Córdoba)	6.667	6.667	6.667	-		Mayorista de Antioquia	5.117	5.117	5.117	-		
Neiva, Surabastos	6.750	6.750	6.750	+		Medellín, Coomerca	4.800	4.800	4.800	=		
Palmira (Valle del Cauca)	7.000	7.000	7.000	=		Montería (Córdoba)	4.264	4.264	4.264	---		
Pasto (Nariño)	7.733	7.733	7.733	-		Pasto (Nariño)	4.667	4.667	4.667	+		
Popayán (Cauca)	8.100	8.100	8.100	+		Popayán (Cauca)	5.600	5.600	5.600	=		
Sincelejo (Sucre)	6.900	6.900	6.900	+		Valledupar, Mercado Nuevo	4.150	4.150	4.150	=		
Tuluá (Valle del Cauca)	7.400	7.400	7.400	=		<b>Pollo entero fresco con vísceras</b>						
Valledupar, Mercado Nuevo	6.300	6.300	6.300	+		Ibagué, Plaza La 21	5.067	5.067	5.067	+		
Villavicencio, CAV	7.250	7.250	7.250	+		<b>Pollo entero fresco sin vísceras</b>						
<b>Pierna perril con rabadilla</b>						Armenia, Mercar	4.750	4.750	4.750	=		
Armenia, Mercar	3.975	3.975	3.975	+		Bogotá, D. C., Frigorífico Ble Ltda.	5.775	5.775	5.775	=		
Barranquilla, Barranquillita	3.500	3.500	3.500	+		Bogotá, D. C., Frigorífico Guadalupe	5.067	5.167	5.117	+		
Barranquilla, Granabastos	3.267	3.267	3.267	+		Bogotá, D. C., Paloquemao	5.800	5.800	5.800	-		
Bogotá, D. C., Paloquemao	5.100	5.100	5.100	-		Bucaramanga, Frigoríficos	4.933	4.933	4.933	+		
Bucaramanga, Frigoríficos	4.000	4.000	4.000	-		Cúcuta, Cenabastos	4.683	4.683	4.683	=		
Cali, Galería Alameda	3.933	3.933	3.933	=		Ibagué, Frigorífico Carlina	4.900	4.900	4.900	=		
Cali, Santa Helena	4.400	4.400	4.400	+		Ibagué, Plaza La 21	5.533	5.533	5.533	+		
Cartagena, Bazurto	3.325	3.325	3.325	-		Palmira (Valle del Cauca)	5.067	5.067	5.067	=		
Cúcuta, Cenabastos	3.683	3.683	3.683	+		Pasto (Nariño)	4.800	4.800	4.800	+		
Ibagué, Plaza La 21	5.333	5.333	5.333	=		Sincelejo (Sucre)	4.900	4.900	4.900	+		
Medellín, Central						Tuluá (Valle del Cauca)	5.500	5.500	5.500	=		
Mayorista de Antioquia	4.567	4.567	4.567	-		Villavicencio, CAV	5.350	5.350	5.350	-		
Medellín, Coomerca	3.750	3.750	3.750	=		<b>Rabadillas de pollo</b>						
Montería (Córdoba)	3.552	3.552	3.552	-		Armenia, Mercar	2.400	2.400	2.400	=		
Palmira (Valle del Cauca)	4.400	4.400	4.400	-		Bucaramanga, Frigoríficos	1.667	1.667	1.667	+		
Pasto (Nariño)	3.867	3.867	3.867	=		Cúcuta, Cenabastos	1.900	1.900	1.900	=		
Sincelejo (Sucre)	4.150	4.150	4.150	+		Manizales (Caldas)	2.000	2.000	2.000	=		
Tuluá (Valle del Cauca)	4.933	4.933	4.933	=		Montería (Córdoba)	1.733	1.733	1.733	--		
Valledupar, Mercado Nuevo	3.300	3.300	3.300	=								
Villavicencio, CAV	5.225	5.225	5.225	-								

**Tendencias:**

- (---) Variación mayor al -20 %  
 (--) Variación entre -10 % y -20 %  
 (-) Variación entre 0 % y -10 %

- (=) Variación igual a 0 %  
 (+) Variación entre 0 % y 10 %  
 (+ +) Variación entre 10 % y 20 %  
 (+++) Variación mayor al 20 %  
 (n.d.) No determinado

**Cuadro 7. Mercados mayoristas. Precios de venta de pescados 2014 (19 al 25 de abril)**

Productos y mercados	Pesos por kilogramo				Tendencia	Productos y mercados	Pesos por kilogramo				Tendencia		
	Mínimo	Máximo	Medio				Mínimo	Máximo	Medio				
<b>Almejas con concha</b>						<b>Calamar anillos (continuación)</b>							
Cali, Galería Alameda	5.900	5.900	5.900	=	Cali, Santa Helena	9.367	9.367	9.367	+	Medellín, Central			
Cali, Santa Helena	7.250	7.250	7.250	=	Mayorista de Antioquia	9.200	9.200	9.200	+				
Medellín, Central													
Mayorista de Antioquia	4.261	4.261	4.261	+									
<b>Almejas sin concha</b>					<b>Calamar blanco entero</b>								
Cali, Galería Alameda	10.433	10.433	10.433	=	Bogotá, D. C., Corabastos	6.275	6.275	6.275	-				
Cali, Santa Helena	9.867	9.867	9.867	-	Bogotá, D. C., Paloquemao	7.500	7.500	7.500	+				
Medellín, Central					Cali, Galería Alameda	6.133	6.133	6.133	=				
Mayorista de Antioquia	15.550	15.550	15.550	+	Cali, Santa Helena	6.200	6.200	6.200	+				
<b>Bagre rayado en postas congelado</b>					<b>Calamar morado entero</b>								
Armenia, Mercar	16.400	16.400	16.400	=	Bogotá, D. C., Corabastos	8.900	8.900	8.900	-				
Bogotá, D. C., Paloquemao	16.200	16.200	16.200	-	Bogotá, D. C., Paloquemao	8.500	8.500	8.500	-				
Medellín, Central					Cali, Galería Alameda	10.100	10.100	10.100	=				
Mayorista de Antioquia	13.500	13.500	13.500	-	Cali, Santa Helena	9.500	9.500	9.500	-				
Tunja (Boyacá)	14.667	14.667	14.667	-	<b>Camarón tigre precocido seco</b>								
Villavicencio, CAV	17.000	17.000	17.000	+	Bogotá, D. C., Paloquemao	31.000	31.000	31.000	-				
<b>Bagre rayado entero congelado</b>					Cali, Galería Alameda	27.667	27.667	27.667	=				
Cali, Galería Alameda	15.667	15.667	15.667	=	Cali, Santa Helena	26.333	26.333	26.333	=				
Cali, Santa Helena	14.650	14.650	14.650	+	Medellín, Central								
Medellín, Central					Mayorista de Antioquia	29.890	29.890	29.890	+				
Mayorista de Antioquia	13.850	13.850	13.850	+	Popayán (Cauca)	25.500	25.500	25.500	+				
Pereira, La 41	18.000	18.000	18.000	+	<b>Camarón titi precocido seco</b>								
Popayán (Cauca)	12.000	12.000	12.000	=	Armenia, Mercar	29.000	29.000	29.000	=				
<b>Bagre rayado entero fresco</b>					Bogotá, D. C., Paloquemao	29.000	29.000	29.000	+				
Barranquilla, Barranquillita	8.750	8.750	8.750	---	Popayán (Cauca)	21.000	21.000	21.000	+				
Bucaramanga, Centroabastos	11.200	12.000	11.467	-	<b>Capaz Magdalena fresco</b>								
Cúcuta, La Nueva Sexta	10.000	10.000	10.000	-	La Dorada (Caldas)	12.000	12.000	12.000	--				
La Dorada (Caldas)	8.000	9.000	8.475	---	Neiva, Surabastos	10.000	10.000	10.000	--				
Montería (Córdoba)	12.000	12.000	12.000	---	Tunja (Boyacá)	10.500	10.500	10.500	--				
Neiva, Surabastos	12.000	12.000	12.000	---	<b>Cazuela de mariscos (paquete)</b>								
Ubaté (Cundinamarca)	12.000	12.000	12.000	---	Bogotá, D. C., Corabastos	9.200	9.200	9.200	+				
Valledupar, Mercado Nuevo	11.000	11.000	11.000	---	Bogotá, D. C., Paloquemao	10.000	10.000	10.000	=				
<b>Blanquillo entero fresco</b>					Medellín, Central								
Bucaramanga, Centroabastos	7.200	8.000	7.733	--	Mayorista de Antioquia	14.867	14.867	14.867	-				
La Dorada (Caldas)	6.333	6.500	6.375	---	<b>Corvina, filete congelado nacional</b>								
Montería (Córdoba)	7.000	7.000	7.000	---	Buenaventura (Valle del Cauca)	16.000	16.000	16.000	=				
Valledupar, Mercado Nuevo	8.000	8.000	8.000	---	Cali, Galería Alameda	23.667	23.667	23.667	=				
<b>Bocachico criollo fresco</b>					Cali, Santa Helena	21.500	21.500	21.500	-				
Barranquilla, Barranquillita	13.500	13.500	13.500	-	<b>Langostino 16-20</b>								
Cartagena, Bazurto	14.500	14.500	14.500	+	Bogotá, D. C., Corabastos	39.500	39.500	39.500	-				
Cúcuta, La Nueva Sexta	7.000	7.000	7.000	+	Bogotá, D. C., Paloquemao	54.000	54.000	54.000	-				
La Dorada (Caldas)	4.000	4.000	4.000	---	Buenaventura (Valle del Cauca)	40.667	40.667	40.667	=				
Montería (Córdoba)	9.333	9.333	9.333	--	Cali, Galería Alameda	43.333	43.333	43.333	=				
Sincelejo (Sucre)	11.500	11.500	11.500	=	Cali, Santa Helena	47.000	47.000	47.000	+				
Ubaté (Cundinamarca)	7.000	7.000	7.000	---	Medellín, Central								
Valledupar, Mercado Nuevo	12.333	12.333	12.333	--	Mayorista de Antioquia	46.333	46.333	46.333	=				
<b>Bocachico importado congelado</b>					<b>Langostino U12</b>								
Armenia, Mercar	6.600	6.600	6.600	=	Bogotá, D. C., Paloquemao	66.667	66.667	66.667	+				
Barranquilla, Barranquillita	6.225	6.225	6.225	-	Cali, Galería Alameda	59.000	59.000	59.000	=				
Cali, Galería Alameda	7.167	7.167	7.167	-	Medellín, Central								
Cali, Santa Helena	6.300	6.300	6.300	-	Mayorista de Antioquia	51.000	51.000	51.000	-				
Cartagena, Bazurto	6.450	6.450	6.450	-	<b>Merluza, filete importado</b>								
Cúcuta, La Nueva Sexta	6.500	6.500	6.500	-	Armenia, Mercar	7.700	7.700	7.700	=				
Manizales (Caldas)	6.667	6.667	6.667	-	Bogotá, D. C., Corabastos	8.833	8.833	8.833	n.d.				
Medellín, Central					Bogotá, D. C., Paloquemao	11.650	11.650	11.650	-				
Mayorista de Antioquia	7.500	7.500	7.500	-	Cali, Galería Alameda	8.333	8.333	8.333	=				
Montería (Córdoba)	8.000	8.000	8.000	=	Cali, Santa Helena	7.867	7.867	7.867	+				
Pereira, La 41	6.000	6.000	6.000	=	Medellín, Central								
Popayán (Cauca)	8.700	8.700	8.700	+	Mayorista de Antioquia	7.467	7.467	7.467	-				
Sincelejo (Sucre)	6.750	6.750	6.750	+	<b>Merluza, filete nacional</b>								
Tuluá (Valle del Cauca)	7.250	7.250	7.250	+	Bogotá, D. C., Corabastos	19.333	19.333	19.333	n.d.				
Valledupar, Mercado Nuevo	7.500	7.500	7.500	-	Bogotá, D. C., Paloquemao	25.900	25.900	25.900	+				
<b>Cachama de cultivo fresca</b>					Cali, Galería Alameda	22.667	22.667	22.667	=				
Bucaramanga, Centroabastos	6.200	6.400	6.333	+	Cali, Santa Helena	17.250	17.250	17.250	-				
Cúcuta, La Nueva Sexta	5.000	5.000	5.000	-	<b>Mojarra lora entera congelada</b>								
Ibagué, Plaza La 21	7.500	7.500	7.500	-	Armenia, Mercar	7.900	7.900	7.900	=				
Montería (Córdoba)	5.200	5.200	5.200	-	Barranquilla, Barranquillita	4.667	4.667	4.667	--				
Ubaté (Cundinamarca)	8.000	8.000	8.000	=	Cartagena, Bazurto	5.267	5.267	5.267	-				
Villavicencio, CAV	7.000	7.000	7.000	=	<b>Mojarra lora entera fresca</b>								
<b>Calamar anillos</b>					Barranquilla, Barranquillita	5.125	5.125	5.125	--				
Bogotá, D. C., Corabastos	11.875	11.875	11.875	+									
Bogotá, D. C., Paloquemao	17.550	17.550	17.550	+									
Cali, Galería Alameda	9.767	9.767	9.767	=									

**Cuadro 7. Mercados mayoristas. Precios de venta de pescados (conclusión)  
2014 (19 al 25 de abril)**

Productos y mercados	Pesos por kilogramo				Tenden- cia	Productos y mercados	Pesos por kilogramo				Tenden- cia
	Mínimo	Máximo	Medio				Mínimo	Máximo	Medio		
<b>Mojarra lora entera fresca (continuación)</b>						<b>Sierra entera congelada (continuación)</b>					
Cartagena, Bazaruto	5.000	5.000	5.000	-		Bogotá, D. C., Paloquemao	11.750	11.750	11.750	+	
Montería (Córdoba)	4.500	4.500	4.500	---		Buenaventura (Valle del Cauca)	7.000	7.000	7.000	=	
Sincelejo (Sucre)	5.000	5.000	5.000	=		Cali, Galería Alameda	9.067	9.067	9.067	=	
Valledupar, Mercado Nuevo	5.667	5.667	5.667	---		Cali, Santa Helena	8.000	8.000	8.000	-	
Villavicencio, CAV	8.000	8.000	8.000	=		Cartagena, Bazaruto	11.333	11.333	11.333	=	
						Medellín, Central					
<b>Nicuro fresco</b>						Mayorista de Antioquia	11.833	11.833	11.833	-	
La Dorada (Caldas)	5.000	5.000	5.000	---							
Ubaté (Cundinamarca)	7.500	7.500	7.500	-		<b>Tilapia roja entera congelada</b>					
						Barranquilla, Barranquillita	5.333	5.333	5.333	-	
<b>Palmitos de mar</b>						Bogotá, D. C., Corabastos	6.750	6.750	6.750	+	
Bogotá, D. C., Corabastos	8.875	8.875	8.875	+		Cali, Galería Alameda	6.467	6.467	6.467	=	
Bogotá, D. C., Paloquemao	10.250	10.250	10.250	-		Cali, Santa Helena	7.000	7.000	7.000	=	
Cali, Galería Alameda	10.500	10.500	10.500	-		Cartagena, Bazaruto	6.500	6.500	6.500	-	
Cali, Santa Helena	10.333	10.333	10.333	-		Medellín, Central					
Medellín, Central						Mayorista de Antioquia	8.033	8.033	8.033	-	
Mayorista de Antioquia	8.133	8.133	8.133	-		Tuluá (Valle del Cauca)	8.700	8.700	8.700	=	
<b>Pargo rojo entero congelado</b>						<b>Tilapia roja entera fresca</b>					
Armenia, Mercar	17.000	17.000	17.000	=		Barranquilla, Barranquillita	6.125	6.125	6.125	-	
Bogotá, D. C., Corabastos	18.625	18.625	18.625	+		Bogotá, D. C., Paloquemao	7.500	7.500	7.500	+	
Bogotá, D. C., Paloquemao	19.333	19.333	19.333	+		Bucaramanga, Centroabastos	6.267	6.400	6.356	+	
Cali, Galería Alameda	13.500	13.500	13.500	=		Cartagena, Bazaruto	6.125	6.125	6.125	-	
Medellín, Central						Cúcuta, La Nueva Sexta	6.000	6.000	6.000	-	
Mayorista de Antioquia	20.400	20.400	20.400	-		Montería (Córdoba)	6.167	6.167	6.167	---	
Pereira, La 41	20.000	20.000	20.000	-		Neiva, Surabastos	5.000	5.000	5.000	---	
						Tunja (Boyacá)	7.000	7.000	7.000	---	
<b>Pargo rojo entero fresco</b>						Ubaté (Cundinamarca)	7.000	7.000	7.000	---	
Valledupar, Mercado Nuevo	20.000	20.000	20.000	=		Valledupar, Mercado Nuevo	7.000	7.000	7.000	-	
<b>Pargo rojo platero</b>						<b>Tilapia, filete congelado</b>					
Buenaventura (Valle del Cauca)	14.000	14.000	14.000	=		Bogotá, D. C., Corabastos	13.750	13.750	13.750	+	
Cali, Galería Alameda	14.000	14.000	14.000	+		Cali, Galería Alameda	17.333	17.333	17.333	=	
Cali, Santa Helena	13.250	13.250	13.250	+		Cali, Santa Helena	13.000	13.000	13.000	-	
Cartagena, Bazaruto	19.267	19.267	19.267	-		Medellín, Central					
						Mayorista de Antioquia	15.050	15.050	15.050	-	
<b>Pescado cabezas</b>						Popayán (Cauca)	11.000	11.000	11.000	-	
Armenia, Mercar	2.800	2.800	2.800	=		Tuluá (Valle del Cauca)	13.550	13.550	13.550	=	
Bogotá, D. C., Corabastos	7.625	7.625	7.625	++							
Bogotá, D. C., Paloquemao	5.500	5.500	5.500	++		<b>Tilapia, lomitos</b>					
Buenaventura (Valle del Cauca)	2.167	2.167	2.167	=		Medellín, Central					
Cali, Galería Alameda	6.000	6.000	6.000	=		Mayorista de Antioquia	5.967	5.967	5.967	--	
Cali, Santa Helena	5.233	5.233	5.233	+							
Pereira, La 41	2.200	2.200	2.200	=		<b>Toyo blanco, filete congelado</b>					
Popayán (Cauca)	4.100	4.100	4.100	=		Bogotá, D. C., Paloquemao	11.500	11.500	11.500	+	
						Cali, Galería Alameda	8.833	8.833	8.833	=	
<b>Róbalo, filete congelado</b>						Cali, Santa Helena	9.650	9.650	9.650	+	
Armenia, Mercar	10.800	10.800	10.800	=		Popayán (Cauca)	11.000	11.000	11.000	=	
Medellín, Central						Tuluá (Valle del Cauca)	10.150	10.150	10.150	=	
Mayorista de Antioquia	7.567	7.567	7.567	-							
Pereira, La 41	9.800	9.800	9.800	=		<b>Trucha en corte mariposa</b>					
						Armenia, Mercar	10.700	10.700	10.700	=	
<b>Salmón, filete congelado</b>						Bogotá, D. C., Corabastos	11.750	11.750	11.750	+	
Armenia, Mercar	26.300	26.300	26.300	=		Bogotá, D. C., Paloquemao	10.750	10.750	10.750	+	
Bogotá, D. C., Corabastos	23.500	23.500	23.500	-		Cali, Galería Alameda	11.667	11.667	11.667	+	
Bogotá, D. C., Paloquemao	29.000	29.000	29.000	+		Cali, Santa Helena	11.333	11.333	11.333	-	
Cali, Galería Alameda	29.000	29.000	29.000	=		Manizales (Caldas)	12.000	12.000	12.000	=	
Cali, Santa Helena	24.000	24.000	24.000	+		Medellín, Central					
Medellín, Central						Mayorista de Antioquia	11.035	11.035	11.035	-	
Mayorista de Antioquia	29.867	29.867	29.867	+		Pereira, La 41	12.000	12.000	12.000	=	
Popayán (Cauca)	25.500	25.500	25.500	+		Popayán (Cauca)	10.500	10.500	10.500	+	
<b>Sierra entera congelada</b>						<b>Trucha entera fresca</b>					
Armenia, Mercar	11.200	11.200	11.200	=		Pasto (Nariño)	9.000	9.000	9.000	=	
Bogotá, D. C., Corabastos	10.075	10.075	10.075	-							

## Tendencias:

- (---) Variación mayor al -20 %  
 (--) Variación entre -10 % y -20 %  
 (-) Variación entre 0 % y -10 %

(=) Variación igual a 0 %

(+ ) Variación entre 0 % y 10 %

(+ +) Variación entre 10 % y 20 %

(+++ ) Variación mayor al 20 %

(n.d.) No determinado

**Cuadro 8. Mercados mayoristas. Precios de venta de productos procesados  
2014 (19 al 25 de abril)**

Productos y mercados	Pesos por kilogramo				Tendencia	Productos y mercados	Pesos por kilogramo				Tendencia			
	Mínimo	Máximo	Medio				Mínimo	Máximo	Medio					
<b>Aceite girasol</b>						<b>Azúcar morena (continuación)</b>								
Barranquilla, Barranquillita	7.014	7.014	7.014	+	Bogotá, D. C., Plaza España	1.854	1.854	1.854	-	Barranquilla, Barranquillita	1.643	1.643	1.643	-
Barranquilla, Granabastos	6.888	6.888	6.888	=	Cali, Santa Helena	1.867	1.867	1.867	+	Barranquilla, Granabastos	1.620	1.620	1.620	+
Cartagena, Bazurto	5.375	5.375	5.375	-	Cali, Siloé	1.700	1.700	1.700	=	Bucaramanga, Centroabastos	1.875	1.875	1.875	=
Medellín, Central					Cartago (Valle del Cauca)	1.790	1.790	1.790	+	Bucaramanga, Mercados del centro	1.917	1.917	1.917	+
Mayorista de Antioquia	6.667	6.667	6.667	=	Ibagué, Plaza La 21	1.680	1.680	1.680	=	Cúcuta, Cenabastos	1.901	1.901	1.901	=
Montería (Córdoba)	6.400	6.400	6.400	=	Medellín, Central					Ibagué, Plaza La 21	1.660	1.660	1.660	-
Pereira, Mercasa	7.245	7.245	7.245	=	Mayorista de Antioquia	1.727	1.727	1.727	+	Medellín, Central				
Sincelejo (Sucre)	4.583	4.583	4.583	=	Medellín, Coomerca	1.770	1.770	1.770	=	Medellín, Placita de Flórez	1.747	1.747	1.747	=
Valledupar, Mercado Nuevo	6.583	6.583	6.583	=	Medellín, Placita de Flórez	1.747	1.747	1.747	=	Pamplona (Norte de Santander)	1.880	1.880	1.880	=
<b>Aceite soya</b>					Pamplona (Norte de Santander)	1.880	1.880	1.880	=	Pasto (Nariño)	1.760	1.760	1.760	+
Cartago (Valle del Cauca)	4.463	4.463	4.463	+	Pasto (Nariño)	1.760	1.760	1.760	+	Tuluá (Valle del Cauca)	1.850	1.850	1.850	=
<b>Aceite vegetal mezcla</b>					Valledupar, Mercado Nuevo	1.867	1.867	1.867	=	<b>Azúcar refinada</b>				
Armenia, Mercar	3.694	3.694	3.694	=	Villavicencio, CAV	1.880	1.880	1.880	=	Barranquilla, Barranquillita	1.643	1.643	1.643	-
Barranquilla, Barranquillita	3.864	3.864	3.864	-	<b>Azúcar sulfitada</b>					Barranquilla, Granabastos	1.515	1.515	1.515	=
Barranquilla, Granabastos	3.812	3.812	3.812	-	Armenia, Mercar	1.590	1.590	1.590	-	Barranquilla, Granabastos	1.515	1.515	1.515	=
Bogotá, D. C., Paloquemao	4.556	4.556	4.556	-	Barranquilla, Barranquillita	1.500	1.500	1.500	+	Bogotá, D. C., Corabastos	1.590	1.590	1.590	=
Bogotá, D. C., Plaza España	4.396	4.396	4.396	+	Barranquilla, Granabastos	1.515	1.515	1.515	=	Bogotá, D. C., Paloquemao	1.760	1.760	1.760	=
Bucaramanga, Centroabastos	4.358	4.358	4.358	+	Bogotá, D. C., Corabastos	1.590	1.590	1.590	=	Bogotá, D. C., Plaza España	1.681	1.681	1.681	-
Buenaventura (Valle del Cauca)	4.183	4.183	4.183	+	Bogotá, D. C., Paloquemao	1.760	1.760	1.760	=	Bucaramanga, Mercados del centro	1.715	1.715	1.715	+
Cali, La Floresta	4.783	4.783	4.783	=	Bogotá, D. C., Plaza España	1.681	1.681	1.681	-	Buenaventura (Valle del Cauca)	1.577	1.577	1.577	+
Cali, Santa Helena	4.597	4.597	4.597	-	Bucaramanga, Mercados del centro	1.715	1.715	1.715	+	Cali, Santa Helena	1.587	1.587	1.587	+
Cali, Siloé	4.885	4.885	4.885	-	Buenaventura (Valle del Cauca)	1.577	1.577	1.577	+	Cali, Santa Helena	1.587	1.587	1.587	+
Cartagena, Bazurto	3.778	3.778	3.778	-	Cali, Santa Helena	1.587	1.587	1.587	+	Cali, Siloé	1.600	1.600	1.600	=
Cartago (Valle del Cauca)	3.773	3.773	3.773	-	Cartagena, Bazurto	1.455	1.455	1.455	-	Cartagena, Bazurto	1.455	1.455	1.455	-
Cúcuta, Cenabastos	3.819	3.819	3.819	+	Ibagué, Plaza La 21	1.570	1.570	1.570	=	Ibagué, Plaza La 21	1.570	1.570	1.570	=
Cúcuta, La Nueva Sexta	3.395	3.395	3.395	-	Manizales (Caldas)	1.710	1.710	1.710	=	Manizales (Caldas)	1.710	1.710	1.710	=
Ibagué, Plaza La 21	3.697	3.697	3.697	-	Medellín, Central					Medellín, Central				
Manizales (Caldas)	4.194	4.194	4.194	=	Mayorista de Antioquia	1.590	1.590	1.590	+	Mayorista de Antioquia	1.590	1.590	1.590	+
Medellín, Central					Medellín, Coomerca	4.083	4.083	4.083	=	Palmira (Valle del Cauca)	1.553	1.553	1.553	-
Mayorista de Antioquia	3.767	3.767	3.767	=	Medellín, Placita de Flórez	4.056	4.056	4.056	=	Pereira, Mercasa	1.717	1.717	1.717	=
Medellín, Coomerca	4.083	4.083	4.083	=	Montería (Córdoba)	3.528	3.528	3.528	=	Popayán (Cauca)	1.379	1.379	1.379	=
Medellín, Placita de Flórez	4.056	4.056	4.056	=	Neiva, Surabastos	3.896	3.896	3.896	+	Sincelejo (Sucre)	1.537	1.537	1.537	+
Montería (Córdoba)	3.528	3.528	3.528	=	Palmira (Valle del Cauca)	4.236	4.236	4.236	-	Tuluá (Valle del Cauca)	1.607	1.607	1.607	=
Neiva, Surabastos	3.896	3.896	3.896	+	Pamplona (Norte de Santander)	3.704	3.704	3.704	+	Valledupar, Mercado Nuevo	1.640	1.640	1.640	=
Palmira (Valle del Cauca)	4.236	4.236	4.236	-	Pasto (Nariño)	3.472	3.472	3.472	+	Villavicencio, CAV	1.740	1.740	1.740	=
Pamplona (Norte de Santander)	3.704	3.704	3.704	+	Sincelejo (Sucre)	3.396	3.396	3.396	-	<b>Bocadillo veleño</b>				
Pasto (Nariño)	3.472	3.472	3.472	+	Tuluá (Valle del Cauca)	3.961	3.961	3.961	-	Bogotá, D. C., Corabastos	194	194	194	+
Sincelejo (Sucre)	3.396	3.396	3.396	-	Valledupar, Mercado Nuevo	3.917	3.917	3.917	=	Bogotá, D. C., Paloquemao	218	218	218	=
Tuluá (Valle del Cauca)	3.961	3.961	3.961	-	Villavicencio, CAV	4.724	4.724	4.724	+	Neiva, Surabastos	97	97	97	=
Valledupar, Mercado Nuevo	3.917	3.917	3.917	=	<b>Avena en hojuelas</b>					<b>Café instantáneo</b>				
Villavicencio, CAV	4.724	4.724	4.724	+	Barranquilla, Barranquillita	5.425	5.425	5.425	-	Barranquilla, Barranquillita	65.833	65.833	65.833	-
<b>Avena molida</b>					Barranquilla, Granabastos	5.365	5.365	5.365	=	Barranquilla, Granabastos	66.038	66.038	66.038	=
Bogotá, D. C., Corabastos	6.222	6.222	6.222	+	Bogotá, D. C., Corabastos	6.139	6.139	6.139	-	Bogotá, D. C., Corabastos	69.118	69.118	69.118	+
Bogotá, D. C., Paloquemao	6.556	6.556	6.556	=	Bogotá, D. C., Paloquemao	6.556	6.556	6.556	-	Bogotá, D. C., Plaza España	67.976	67.976	67.976	=
Bogotá, D. C., Plaza España	5.998	5.998	5.998	-	Bogotá, D. C., Plaza España	5.998	5.998	5.998	-	Buenaventura (Valle del Cauca)	74.435	74.435	74.435	-
Cali, La Floresta	6.667	6.667	6.667	-	Bucaramanga, Mercados del centro	5.153	5.153	5.153	-	Cali, La Floresta	76.035	76.035	76.035	-
Cali, Santa Helena	5.764	5.764	5.764	-	Cali, La Floresta	6.667	6.667	6.667	-	Cali, Santa Helena	76.035	76.035	76.035	-
Cali, Siloé	6.188	6.188	6.188	=	Cali, Santa Helena	5.764	5.764	5.764	-	Cartagena, Bazurto	65.686	65.686	65.686	=
Cartagena, Bazurto	5.313	5.313	5.313	-	Cali, Siloé	6.188	6.188	6.188	=	Cartago (Valle del Cauca)	70.208	70.208	70.208	=
Cartago (Valle del Cauca)	7.994	7.994	7.994	+	Cartagena, Bazurto	5.313	5.313	5.313	-	Cúcuta, Cenabastos	63.807	63.807	63.807	=
Cúcuta, La Nueva Sexta	4.944	4.944	4.944	=	Cartago (Valle del Cauca)	7.994	7.994	7.994	+	Medellín, Central				
Ibagué, Plaza La 21	6.022	6.022	6.022	=	Cúcuta, La Nueva Sexta	4.944	4.944	4.944	=	Mayorista de Antioquia	71.569	71.569	71.569	=
Palmira (Valle del Cauca)	5.833	5.833	5.833	=	Ibagué, Plaza La 21	6.022	6.022	6.022	=	Medellín, Coomerca	71.732	71.732	71.732	-
Pamplona (Norte de Santander)	4.722	4.722	4.722	=	Palmira (Valle del Cauca)	5.833	5.833	5.833	=	Medellín, Placita de Flórez	73.203	73.203	73.203	-
Pereira, Mercasa	5.478	5.478	5.478	=	Pamplona (Norte de Santander)	4.722	4.722	4.722	=	Neiva, Surabastos	62.132	62.132	62.132	=
Popayán (Cauca)	4.775	4.775	4.775	+	Pereira, Mercasa	5.478	5.478	5.478	=	Palmira (Valle del Cauca)	76.471	76.471	76.471	=
Sincelejo (Sucre)	5.521	5.521	5.521	-	Popayán (Cauca)	4.775	4.775	4.775	+	Pamplona (Norte de Santander)	65.359	65.359	65.359	-
Tuluá (Valle del Cauca)	5.688	5.688	5.688	=	Sincelejo (Sucre)	5.521	5.521	5.521	-	Pasto (Nariño)	80.174	80.174	80.174	+
Valledupar, Mercado Nuevo	4.417	4.417	4.417	=	Tuluá (Valle del Cauca)	5.688	5.688	5.688	=	Popayán (Cauca)	75.861	75.861	75.861	+
Villavicencio, CAV	6.094	6.094	6.094	=	Valledupar, Mercado Nuevo	6.094	6.094	6.094	=	Sincelejo (Sucre)	66.789	66.789	66.789	=
<b>Avena molida</b>					<b>Azúcar morena</b>					Tuluá (Valle del Cauca)	74.837	74.837	74.837	=
Bogotá, D. C., Corabastos	6.222	6.222	6.222	+	Bogotá, D. C., Corabastos	1.720	1.720	1.720	-	Valledupar, Mercado Nuevo	60.049	60.049	60.049	+
Bogotá, D. C., Paloquemao	6.556	6.556	6.556	=										
Bogotá, D. C., Plaza España	5.998	5.998	5.998	-										
Cali, La Floresta	6.667	6.667	6.667	-										
Cali, Santa Helena	5.938	5.938	5.938	=										
Cali, Siloé	6.188	6.188	6.188	=										
Ibagué, Plaza La 21	6.356	6.356	6.356	+										
Palmira (Valle del Cauca)	5.833	5.833	5.833	=										
Pereira, Mercasa	5.800	5.800	5.800	=										
Popayán (Cauca)	5.086	5.086	5.086	+										
Tuluá (Valle del Cauca)	5.688	5.688	5.688	=										

**Cuadro 8. Mercados mayoristas. Precios de venta de productos procesados (continuación)  
2014 (19 al 25 de abril)**

Productos y mercados	Pesos por kilogramo				Tendencia	Productos y mercados	Pesos por kilogramo				Tendencia			
	Mínimo	Máximo	Medio				Mínimo	Máximo	Medio					
<b>Café molido</b>						<b>Fécula de maíz (continuación)</b>								
Armenia, Mercar	14.567	14.567	14.567	=	Bucaramanga, Mercados del centro	12.998	12.998	12.998	=	Barranquilla, Barranquillita	12.675	12.675	12.675	=
Barranquilla, Barranquillita	15.534	15.534	15.534	-	Cali, La Floresta	12.675	12.675	12.675	=	Barranquilla, Granabastos	12.588	12.588	12.588	+
Barranquilla, Granabastos	15.273	15.273	15.273	=	Cali, Santa Helena	12.588	12.588	12.588	+	Bogotá, D. C., Corabastos	12.500	12.500	12.500	=
Bogotá, D. C., Corabastos	13.950	13.950	13.950	=	Cartagena, Bazurto	12.500	12.500	12.500	=	Bogotá, D. C., Paloquemao	12.130	12.130	12.130	-
Bogotá, D. C., Paloquemao	16.000	16.000	16.000	=	Cúcuta, La Nueva Sexta	12.130	12.130	12.130	-	Bucaramanga, Centroabastos	12.377	12.377	12.377	=
Bogotá, D. C., Plaza España	14.715	14.715	14.715	-	Ibagué, Plaza La 21	12.377	12.377	12.377	=	Bucaramanga, Mercados del centro	7.963	7.963	7.963	=
Bucaramanga, Centroabastos	15.024	15.024	15.024	-	Montería (Córdoba)	7.963	7.963	7.963	=	Cali, La Floresta	12.632	12.632	12.632	=
Bucaramanga, Mercados del centro	14.901	14.901	14.901	-	Palmira (Valle del Cauca)	12.632	12.632	12.632	=	Cali, Santa Helena	14.167	14.167	14.167	=
Cali, La Floresta	14.933	14.933	14.933	=	Pamplona (Norte de Santander)	14.167	14.167	14.167	=	Cali, Siloé	9.221	9.221	9.221	=
Cali, Santa Helena	14.347	14.347	14.347	=	Pasto (Nariño)	9.221	9.221	9.221	=	Cartagena, Bazurto	12.075	12.075	12.075	=
Cali, Siloé	14.400	14.400	14.400	=	Popayán (Cauca)	12.075	12.075	12.075	=	Cartago (Valle del Cauca)	13.542	13.542	13.542	=
Cartagena, Bazurto	15.915	15.915	15.915	=	Valledupar, Mercado Nuevo	13.542	13.542	13.542	=	Cúcuta, Cenabastos	15.129	15.129	15.129	-
Cartago (Valle del Cauca)	15.400	15.400	15.400	-	Villavicencio, CAV	12.821	12.821	12.821	-	Manizales (Caldas)	15.000	15.000	15.000	=
Cúcuta, Cenabastos	15.129	15.129	15.129	-						Medellín, Central				
Manizales (Caldas)	15.000	15.000	15.000	=	<b>Galletas dulces redondas con crema</b>					Mayorista de Antioquia	13.467	13.467	13.467	-
Medellín, Central					Barranquilla, Barranquillita	9.415	9.415	9.415	-	Montería (Córdoba)	16.533	16.533	16.533	=
Mayorista de Antioquia	13.467	13.467	13.467	-	Barranquilla, Granabastos	9.098	9.098	9.098	=	Neiva, Surabastos	16.000	16.000	16.000	=
Montería (Córdoba)	16.533	16.533	16.533	=	Bogotá, D. C., Plaza España	8.729	8.729	8.729	-	Palmira (Valle del Cauca)	14.800	14.800	14.800	=
Neiva, Surabastos	16.000	16.000	16.000	=	Bucaramanga, Centroabastos	9.398	9.398	9.398	-	Pereira, Mercasa	18.360	18.360	18.360	=
Palmira (Valle del Cauca)	14.800	14.800	14.800	=	Bucaramanga, Mercados del centro	9.183	9.183	9.183	=	Popayán (Cauca)	14.547	14.547	14.547	-
Pereira, Mercasa	18.360	18.360	18.360	=	Cúcuta, Cenabastos	9.080	9.080	9.080	=	Tuluá (Valle del Cauca)	14.171	14.171	14.171	=
Popayán (Cauca)	14.547	14.547	14.547	-	Cúcuta, La Nueva Sexta	8.886	8.886	8.886	-	Valledupar, Mercado Nuevo	14.833	14.833	14.833	=
Tuluá (Valle del Cauca)	14.171	14.171	14.171	=	Ibagué, Plaza La 21	8.083	8.083	8.083	=	Villavicencio, CAV	13.021	13.021	13.021	=
Valledupar, Mercado Nuevo	14.833	14.833	14.833	=	Pamplona (Norte de Santander)	9.003	9.003	9.003	=					
Villavicencio, CAV	13.021	13.021	13.021	=	Sincelejo (Sucre)	9.153	9.153	9.153	-	<b>Chocolate amargo</b>				
										Armenia, Mercar	15.920	15.920	15.920	=
					<b>Galletas saladas 3 tacos</b>					Buenaventura (Valle del Cauca)	15.667	15.667	15.667	+
					Armenia, Mercar	8.435	8.435	8.435	=	Cali, La Floresta	14.800	14.800	14.800	=
					Barranquilla, Barranquillita	7.603	7.603	7.603	+	Cali, Santa Helena	14.853	14.853	14.853	+
					Barranquilla, Granabastos	7.620	7.620	7.620	+	Cali, Siloé	15.000	15.000	15.000	=
					Bogotá, D. C., Corabastos	7.652	7.652	7.652	-	Cartago (Valle del Cauca)	16.060	16.060	16.060	-
					Bogotá, D. C., Paloquemao	8.862	8.862	8.862	+	Ibagué, Plaza La 21	16.600	16.600	16.600	=
					Bogotá, D. C., Plaza España	7.614	7.614	7.614	-	Manizales (Caldas)	16.133	16.133	16.133	=
					Bucaramanga, Mercados del centro	7.690	7.690	7.690	-	Medellín, Central				
					Buenaventura (Valle del Cauca)	7.801	7.801	7.801	+	Mayorista de Antioquia	14.680	14.680	14.680	=
					Cali, La Floresta	8.466	8.466	8.466	=	Medellín, Coomerc	15.800	15.800	15.800	=
					Cali, Santa Helena	7.672	7.672	7.672	-	Medellín, Placita de Flórez	15.467	15.467	15.467	=
					Cali, Siloé	7.937	7.937	7.937	=	Palmira (Valle del Cauca)	14.667	14.667	14.667	+
					Cartago (Valle del Cauca)	8.095	8.095	8.095	+	Pasto (Nariño)	17.173	17.173	17.173	=
					Cúcuta, Cenabastos	8.241	8.241	8.241	=	Pereira, Mercasa	17.360	17.360	17.360	=
					Cúcuta, La Nueva Sexta	8.102	8.102	8.102	=	Popayán (Cauca)	16.760	16.760	16.760	-
					Ibagué, Plaza La 21	7.496	7.496	7.496	=	Tuluá (Valle del Cauca)	14.560	14.560	14.560	=
					Manizales (Caldas)	7.804	7.804	7.804	=	<b>Chocolate dulce</b>				
					Medellín, Central					Barranquilla, Barranquillita	8.505	8.505	8.505	-
					Mayorista de Antioquia	7.628	7.628	7.628	+	Barranquilla, Granabastos	8.618	8.618	8.618	-
					Medellín, Coomerc	7.771	7.771	7.771	=	Bogotá, D. C., Corabastos	7.620	7.620	7.620	+
					Medellín, Placita de Flórez	7.716	7.716	7.716	=	Bogotá, D. C., Plaza España	7.519	7.519	7.519	-
					Montería (Córdoba)	10.159	10.159	10.159	+	Bucaramanga, Centroabastos	7.284	7.284	7.284	+
					Neiva, Surabastos	7.870	7.870	7.870	=	Bucaramanga, Mercados del centro	7.500	7.500	7.500	=
					Palmira (Valle del Cauca)	8.466	8.466	8.466	=	Cartagena, Bazurto	10.000	10.000	10.000	=
					Pasto (Nariño)	8.025	8.025	8.025	+	Cúcuta, Cenabastos	8.020	8.020	8.020	-
					Pereira, Mercasa	7.778	7.778	7.778	=	Cúcuta, La Nueva Sexta	8.040	8.040	8.040	+
					Sincelejo (Sucre)	7.521	7.521	7.521	=	Ibagué, Plaza La 21	8.033	8.033	8.033	-
					Tuluá (Valle del Cauca)	7.637	7.637	7.637	=	Montería (Córdoba)	10.000	10.000	10.000	=
					Valledupar, Mercado Nuevo	7.607	7.607	7.607	=	Neiva, Surabastos	7.620	7.620	7.620	+
					Villavicencio, CAV	7.903	7.903	7.903	-	Pamplona (Norte de Santander)	7.893	7.893	7.893	=
										Sincelejo (Sucre)	9.383	9.383	9.383	=
					<b>Gelatina</b>					Valledupar, Mercado Nuevo	8.667	8.667	8.667	=
					Barranquilla, Barranquillita	20.345	20.345	20.345	+	Villavicencio, CAV	7.875	7.875	7.875	-
					Barranquilla, Granabastos	20.216	20.216	20.216	-	<b>Chocolate instantáneo</b>				
					Bogotá, D. C., Paloquemao	20.139	20.139	20.139	+	Cartago (Valle del Cauca)	21.150	21.150	21.150	-
					Bogotá, D. C., Plaza España	20.174	20.174	20.174	+	Medellín, Central				
					Bucaramanga, Centroabastos	20.208	20.208	20.208	+	Mayorista de Antioquia	18.744	18.744	18.744	=
					Bucaramanga, Mercados del centro	19.748	19.748	19.748	-	Pereira, Mercasa	21.500	21.500	21.500	=
					Cali, La Floresta	9.608	9.608	9.608	=	<b>Color (bolsita)</b>				
					Cali, Siloé	9.706	9.706	9.706	=	Ibagué, Plaza La 21	24.000	24.000	24.000	=
					Cartagena, Bazurto	19.271	19.271	19.271	-	Medellín, Central				
					Cúcuta, Cenabastos	20.373	20.373	20.373	-	Mayorista de Antioquia	18.254	18.254	18.254	=
					Cúcuta, La Nueva Sexta	19.618	19.618	19.618	-	Medellín, Coomerc	15.476	15.476	15.476	=
					Ibagué, Plaza La 21	20.086	20.086	20.086	=	Medellín, Placita de Flórez	15.476	15.476	15.476	=
					Manizales (Caldas)	19.514	19.514	19.514	=	Neiva, Surabastos	9.438	9.438	9.438	=
					Medellín, Central					<b>Fécula de maíz</b>				
					Mayorista de Antioquia	18.924	18.924	18.924	=	Barranquilla, Barranquillita	13.007	13.007	13.007	+
					Neiva, Surabastos	20.911	20.911	20.911	=	Barranquilla, Granabastos	12.526	12.526	12.526	-
					Palmira (Valle del Cauca)	20.000	20.000	20.000	=	Bogotá, D. C., Corabastos	11.982	11.982	11.982	-
					Pamplona (Norte de Santander)	19.097	19.097	19.097	=	Bucaramanga, Centroabastos	13.186	13.186	13.186	+
					Pasto (Nariño)	8.170	8.170	8.170	=					
					Pereira, Mercasa	9.118	9.118	9.118	=					
					Popayán (Cauca)	19.444	19.444	19.444	-					
					Tuluá (Valle del Cauca)	19.878	19.878	19.878	=					
					Valledupar, Mercado Nuevo	20.660	20.660	20.660	=					



**Cuadro 8. Mercados mayoristas. Precios de venta de productos procesados (continuación)**  
**2014 (19 al 25 de abril)**

Productos y mercados	Pesos por kilogramo				Tendencia	Productos y mercados	Pesos por kilogramo				Tendencia
	Mínimo	Máximo	Medio	Precios			Mínimo	Máximo	Medio	Precios	
<b>Harina de trigo</b>						<b>Jugo instantáneo (sobre)</b>					
Armenia, Mercar	1.581	1.581	1.581		-	<b>(continuación)</b>					
Barranquilla, Barranquillita	1.199	1.199	1.199		+	Cartago (Valle del Cauca)	30.833	30.833	30.833		+
Barranquilla, Granabastos	1.160	1.160	1.160		=	Medellín, Central					
Bogotá, D. C., Corabastos	1.375	1.375	1.375		=	Mayorista de Antioquia	28.056	28.056	28.056		=
Bogotá, D. C., Paloquemao	1.447	1.447	1.447		-	Medellín, Coomerca	28.500	28.500	28.500		=
Bogotá, D. C., Plaza España	1.449	1.449	1.449		-	Medellín, Placita de Flórez	23.519	23.519	23.519		=
Bucaramanga, Centroabastos	1.817	1.817	1.817		+	Palmira (Valle del Cauca)	28.000	28.000	28.000		=
Bucaramanga, Mercados del centro	1.779	1.779	1.779		+	Pasto (Nariño)	28.111	28.111	28.111		=
Buenaventura (Valle del Cauca)	1.360	1.360	1.360		-	Popayán (Cauca)	28.111	28.111	28.111		=
Cali, La Floresta	2.240	2.240	2.240		=	Sincelejo (Sucre)	22.963	22.963	22.963		=
Cali, Santa Helena	2.400	2.400	2.400		=	Tuluá (Valle del Cauca)	28.111	28.111	28.111		=
Cali, Siloé	2.220	2.220	2.220		=	Valledupar, Mercado Nuevo	28.333	28.333	28.333		=
Cartagena, Bazurto	1.250	1.250	1.250		-	Villavicencio, CAV	28.417	28.417	28.417		-
Cartago (Valle del Cauca)	1.448	1.448	1.448		-						
Cúcuta, Cenabastos	1.437	1.437	1.437		=	<b>Lomitos de atún en lata</b>					
Cúcuta, La Nueva Sexta	1.433	1.433	1.433		=	Armenia, Mercar	12.574	12.574	12.574		=
Ibagué, Plaza La 21	1.565	1.565	1.565		+	Barranquilla, Barranquillita	14.834	14.834	14.834		-
Manizales (Caldas)	1.413	1.413	1.413		=	Barranquilla, Granabastos	15.103	15.103	15.103		-
Medellín, Central						Bogotá, D. C., Corabastos	12.286	12.286	12.286		+
Mayorista de Antioquia	2.261	2.261	2.261		=	Bogotá, D. C., Plaza España	12.928	12.928	12.928		+
Medellín, Coomerca	2.230	2.230	2.230		=	Bucaramanga, Centroabastos	16.365	16.365	16.365		+
Medellín, Placita de Flórez	2.227	2.227	2.227		=	Bucaramanga, Mercados del centro	17.212	17.212	17.212		-
Montería (Córdoba)	1.213	1.213	1.213		=	Buenaventura (Valle del Cauca)	17.762	17.762	17.762		=
Neiva, Surabastos	1.340	1.340	1.340		=	Cali, La Floresta	13.505	13.505	13.505		=
Palmira (Valle del Cauca)	2.240	2.240	2.240		=	Cali, Santa Helena	12.663	12.663	12.663		-
Pamplona (Norte de Santander)	1.583	1.583	1.583		=	Cali, Siloé	11.765	11.765	11.765		=
Pasto (Nariño)	1.347	1.347	1.347		=	Cartagena, Bazurto	15.059	15.059	15.059		-
Pereira, Mercasa	2.368	2.368	2.368		=	Cartago (Valle del Cauca)	16.667	16.667	16.667		+
Popayán (Cauca)	1.288	1.288	1.288		=	Cúcuta, Cenabastos	12.386	12.386	12.386		=
Sincelejo (Sucre)	1.097	1.097	1.097		-	Cúcuta, La Nueva Sexta	12.092	12.092	12.092		=
Tuluá (Valle del Cauca)	1.473	1.473	1.473		=	Manizales (Caldas)	18.714	18.714	18.714		=
Valledupar, Mercado Nuevo	1.764	1.764	1.764		=	Medellín, Central					
Villavicencio, CAV	2.420	2.420	2.420		=	Mayorista de Antioquia	12.214	12.214	12.214		=
						Medellín, Coomerca	15.839	15.839	15.839		=
<b>Harina precocida de maíz</b>						Montería (Córdoba)	20.915	20.915	20.915		+
Armenia, Mercar	2.281	2.281	2.281		=	Neiva, Surabastos	10.576	10.576	10.576		=
Barranquilla, Granabastos	1.722	1.722	1.722		-	Palmira (Valle del Cauca)	12.647	12.647	12.647		=
Bogotá, D. C., Corabastos	2.490	2.490	2.490		+	Pamplona (Norte de Santander)	12.623	12.623	12.623		-
Bogotá, D. C., Plaza España	2.419	2.419	2.419		-	Pasto (Nariño)	13.016	13.016	13.016		+
Bucaramanga, Centroabastos	1.787	1.787	1.787		+	Pereira, Mercasa	18.593	18.593	18.593		+
Bucaramanga, Mercados del centro	1.792	1.792	1.792		=	Popayán (Cauca)	15.754	15.754	15.754		=
Buenaventura (Valle del Cauca)	2.320	2.320	2.320		+	Tuluá (Valle del Cauca)	12.855	12.855	12.855		=
Buenaventura (Valle del Cauca)	2.000	2.000	2.000		+	Villavicencio, CAV	12.929	12.929	12.929		-
Cali, La Floresta	2.587	2.587	2.587		=						
Cali, Santa Helena	2.083	2.083	2.083		=	<b>Manteca</b>					
Cali, Siloé	2.583	2.583	2.583		=	Armenia, Mercar	2.940	2.940	2.940		=
Cartagena, Bazurto	2.583	2.583	2.583		=	Bogotá, D. C., Corabastos	4.320	4.320	4.320		+
Cartago (Valle del Cauca)	2.352	2.352	2.352		+	Bogotá, D. C., Plaza España	3.897	3.897	3.897		-
Cúcuta, Cenabastos	1.567	1.567	1.567		=	Bucaramanga, Centroabastos	3.807	3.807	3.807		=
Cúcuta, La Nueva Sexta	1.533	1.533	1.533		=	Bucaramanga, Mercados del centro	4.620	4.620	4.620		=
Ibagué, Plaza La 21	1.619	1.619	1.619		-	Buenaventura (Valle del Cauca)	2.967	2.967	2.967		+
Manizales (Caldas)	2.292	2.292	2.292		+	Cali, La Floresta	4.933	4.933	4.933		=
Montería (Córdoba)	1.181	1.181	1.181		=	Cali, Santa Helena	4.467	4.467	4.467		=
Neiva, Surabastos	2.396	2.396	2.396		=	Cali, Siloé	4.360	4.360	4.360		=
Palmira (Valle del Cauca)	1.972	1.972	1.972		=	Cartago (Valle del Cauca)	3.225	3.225	3.225		-
Pamplona (Norte de Santander)	1.533	1.533	1.533		=	Cúcuta, Cenabastos	4.506	4.506	4.506		=
Pasto (Nariño)	1.833	1.833	1.833		=	Cúcuta, La Nueva Sexta	4.556	4.556	4.556		-
Pereira, Mercasa	2.294	2.294	2.294		=	Ibagué, Plaza La 21	3.400	3.400	3.400		=
Popayán (Cauca)	1.781	1.781	1.781		=	Neiva, Surabastos	3.325	3.325	3.325		+
Sincelejo (Sucre)	2.347	2.347	2.347		=	Palmira (Valle del Cauca)	4.467	4.467	4.467		=
Valledupar, Mercado Nuevo	1.764	1.764	1.764		=	Pamplona (Norte de Santander)	4.667	4.667	4.667		=
Villavicencio, CAV	2.300	2.300	2.300		-	Popayán (Cauca)	3.433	3.433	3.433		=
						Tuluá (Valle del Cauca)	4.330	4.330	4.330		=
<b>Jugo de frutas</b>						Villavicencio, CAV	4.150	4.150	4.150		-
Barranquilla, Barranquillita	5.159	5.159	5.159		+						
Barranquilla, Granabastos	5.053	5.053	5.053		=	<b>Margarina</b>					
Bucaramanga, Centroabastos	5.039	5.039	5.039		=	Armenia, Mercar	9.406	9.406	9.406		=
Bucaramanga, Mercados del centro	5.019	5.019	5.019		=	Barranquilla, Barranquillita	10.146	10.146	10.146		-
Cartagena, Bazurto	5.000	5.000	5.000		=	Barranquilla, Granabastos	10.219	10.219	10.219		-
Sincelejo (Sucre)	4.951	4.951	4.951		-	Bogotá, D. C., Corabastos	8.250	8.250	8.250		+
Valledupar, Mercado Nuevo	4.987	4.987	4.987		=	Bogotá, D. C., Plaza España	8.322	8.322	8.322		-
						Bucaramanga, Centroabastos	8.900	8.900	8.900		-
<b>Jugo instantáneo (sobre)</b>						Bucaramanga, Mercados del centro	9.033	9.033	9.033		+
Barranquilla, Barranquillita	23.352	23.352	23.352		-	Buenaventura (Valle del Cauca)	13.873	13.873	13.873		+
Barranquilla, Granabastos	23.377	23.377	23.377		-	Cali, La Floresta	13.133	13.133	13.133		=
Bogotá, D. C., Corabastos	28.250	28.250	28.250		=	Cali, Santa Helena	13.433	13.433	13.433		-
Bogotá, D. C., Paloquemao	30.778	30.778	30.778		=	Cali, Siloé	13.800	13.800	13.800		-
Bogotá, D. C., Plaza España	28.678	28.678	28.678		=	Cartago (Valle del Cauca)	9.285	9.285	9.285		+
Buenaventura (Valle del Cauca)	28.511	28.511	28.511		=	Ibagué, Plaza La 21	5.325	5.325	5.325		=
Cali, La Floresta	28.222	28.222	28.222		=	Manizales (Caldas)	9.000	9.000	9.000		=
Cali, Santa Helena	28.333	28.333	28.333		=	Medellín, Central					
Cali, Siloé	28.000	28.000	28.000		=	Mayorista de Antioquia	9.523	9.523	9.523		+
Cartagena, Bazurto	22.986	22.986	22.986		=						

**Cuadro 8. Mercados mayoristas. Precios de venta de productos procesados (continuación)  
2014 (19 al 25 de abril)**

Productos y mercados	Pesos por kilogramo				Tenden- cia	Productos y mercados	Pesos por kilogramo				Tenden- cia
	Mínimo	Máximo	Medio				Mínimo	Máximo	Medio		
<b>Margarina (continuación)</b>						<b>Panela redonda morena (continuación)</b>					
Medellín, Coomerca	9.175	9.175	9.175		+	Palmira (Valle del Cauca)	2.153	2.153	2.153		=
Medellín, Placita de Flórez	9.133	9.133	9.133		=	Pereira, Mercasa	2.179	2.179	2.179		=
Neiva, Surabastos	6.000	6.000	6.000		=	Sonsón (Antioquia)	1.580	1.580	1.580		+
Pamploña (Norte de Santander)	6.133	6.133	6.133		=	Tuluá (Valle del Cauca)	2.090	2.090	2.090		=
Popayán (Cauca)	12.933	12.933	12.933		=	Yarumal (Antioquia)	1.229	1.229	1.229		+
Tuluá (Valle del Cauca)	12.950	12.950	12.950		=						
<b>Mayonesa doy pack</b>						<b>Papa frita</b>					
Bogotá, D. C., Corabastos	13.646	13.646	13.646		-	Bogotá, D. C., Plaza España	3.178	3.178	3.178		n.d.
Bogotá, D. C., Plaza España	14.523	14.523	14.523		+						
Bucaramanga, Centroabastos	13.542	13.542	13.542		-	<b>Pastas alimenticias</b>					
Bucaramanga, Mercados del centro	12.500	12.500	12.500		-	Armenia, Mercar	4.494	4.494	4.494		=
Cali, La Floresta	14.708	14.708	14.708		=	Barranquilla, Barranquillita	4.212	4.212	4.212		+
Cali, Santa Helena	15.139	15.139	15.139		-	Barranquilla, Granabastos	4.008	4.008	4.008		=
Cali, Siloé	14.458	14.458	14.458		=	Bogotá, D. C., Corabastos	4.471	4.471	4.471		+
Cartago (Valle del Cauca)	13.396	13.396	13.396		-	Bogotá, D. C., Paloquemao	4.917	4.917	4.917		-
Ibagué, Plaza La 21	10.167	10.167	10.167		=	Bogotá, D. C., Plaza España	4.572	4.572	4.572		-
Manizales (Caldas)	14.330	14.330	14.330		=	Bucaramanga, Centroabastos	3.387	3.387	3.387		-
Medellín, Central						Bucaramanga, Mercados del centro	3.333	3.333	3.333		+
Mayorista de Antioquia	11.389	11.389	11.389		=	Buenaventura (Valle del Cauca)	4.503	4.503	4.503		=
Neiva, Surabastos	11.842	11.842	11.842		=	Cali, La Floresta	4.800	4.800	4.800		=
Palmira (Valle del Cauca)	13.500	13.500	13.500		=	Cali, Santa Helena	4.556	4.556	4.556		-
Pasto (Nariño)	13.750	13.750	13.750		+	Cali, Siloé	4.600	4.600	4.600		=
Tuluá (Valle del Cauca)	13.948	13.948	13.948		+	Cartagena, Bazurto	2.675	2.675	2.675		=
Valledupar, Mercado Nuevo	15.625	15.625	15.625		+	Cartago (Valle del Cauca)	2.120	2.120	2.120		---
Villavicencio, CAV	14.677	14.677	14.677		+	Cúcuta, Cenabastos	2.853	2.853	2.853		=
						Cúcuta, La Nueva Sexta	2.778	2.778	2.778		+
<b>Mostaza doy pack</b>						Ibagué, Plaza La 21	4.583	4.583	4.583		=
Cartagena, Bazurto	11.389	11.389	11.389		=	Manizales (Caldas)	4.411	4.411	4.411		=
						Medellín, Central					
<b>Panela cuadrada blanca</b>						Mayorista de Antioquia	4.389	4.389	4.389		=
Barranquilla, Barranquillita	1.654	1.654	1.654		-	Medellín, Coomerca	4.542	4.542	4.542		=
Barranquilla, Granabastos	1.683	1.683	1.683		+	Medellín, Placita de Flórez	4.561	4.561	4.561		=
Bucaramanga, Centroabastos	1.876	1.876	1.876		-	Montería (Córdoba)	2.560	2.560	2.560		=
Bucaramanga, Mercados del centro	1.881	1.881	1.881		=	Neiva, Surabastos	4.760	4.760	4.760		=
Cartagena, Bazurto	1.393	1.393	1.393		=	Palmira (Valle del Cauca)	4.333	4.333	4.333		=
Charalá (Santander)	1.406	1.406	1.406		=	Pamploña (Norte de Santander)	2.611	2.611	2.611		=
Ibagué, Plaza La 21	1.681	1.681	1.681		=	Pasto (Nariño)	4.583	4.583	4.583		=
Medellín, Central						Pereira, Mercasa	4.433	4.433	4.433		=
Mayorista de Antioquia	1.873	1.873	1.873		+	Popayán (Cauca)	4.200	4.200	4.200		=
Moniquirá (Boyacá)	1.350	1.350	1.350		=	Tuluá (Valle del Cauca)	4.278	4.278	4.278		=
Santana (Boyacá)	1.250	1.300	1.275		=	Valledupar, Mercado Nuevo	2.387	2.387	2.387		-
Sincelejo (Sucre)	1.300	1.300	1.300		=	Villavicencio, CAV	4.360	4.360	4.360		=
Tunja (Boyacá)	1.531	1.531	1.531		=						
Valledupar, Mercado Nuevo	1.796	1.796	1.796		=	<b>Sal yodada</b>					
Vélez (Santander)	1.200	1.200	1.200		-	Armenia, Mercar	786	786	786		=
						Barranquilla, Barranquillita	726	726	726		-
<b>Panela cuadrada morena</b>						Barranquilla, Granabastos	785	785	785		-
Bogotá, D. C., Corabastos	1.838	1.838	1.838		+	Bogotá, D. C., Corabastos	573	573	573		-
Bogotá, D. C., Paloquemao	1.825	1.825	1.825		+	Bogotá, D. C., Paloquemao	653	653	653		+
Bogotá, D. C., Plaza España	1.642	1.642	1.642		-	Bogotá, D. C., Plaza España	798	798	798		-
Bucaramanga, Centroabastos	1.733	1.733	1.733		=	Bucaramanga, Centroabastos	783	783	783		-
Bucaramanga, Mercados del centro	1.778	1.778	1.778		-	Bucaramanga, Mercados del centro	807	807	807		=
Caparrapí (Cundinamarca)	1.350	1.350	1.350		-	Buenaventura (Valle del Cauca)	517	517	517		=
Charalá (Santander)	1.281	1.281	1.281		=	Cali, La Floresta	821	821	821		=
Cúcuta, Cenabastos	1.687	1.687	1.687		=	Cali, Santa Helena	813	813	813		=
Cúcuta, La Nueva Sexta	1.687	1.687	1.687		=	Cali, Siloé	852	852	852		=
Medellín, Central						Cartago (Valle del Cauca)	820	820	820		+
Mayorista de Antioquia	1.931	1.931	1.931		+	Cúcuta, Cenabastos	767	767	767		=
Montería (Córdoba)	1.607	1.607	1.607		=	Cúcuta, La Nueva Sexta	607	607	607		-
Neiva, Surabastos	1.770	1.770	1.770		+	Ibagué, Plaza La 21	787	787	787		-
Nocaima (Cundinamarca)	1.350	1.350	1.350		+	Manizales (Caldas)	800	800	800		=
Pasto (Nariño)	1.353	1.353	1.353		=	Medellín, Central					
San Gil (Santander)	1.275	1.275	1.275		+	Mayorista de Antioquia	877	877	877		=
Tuluá (Valle del Cauca)	2.257	2.257	2.257		+	Medellín, Coomerca	830	830	830		=
Villavicencio, CAV	1.788	1.788	1.788		-	Medellín, Placita de Flórez	827	827	827		=
Villeta (Cundinamarca)	1.281	1.281	1.281		=	Montería (Córdoba)	800	800	800		=
						Neiva, Surabastos	800	800	800		=
<b>Panela redonda morena</b>						Palmira (Valle del Cauca)	795	795	795		=
Armenia, Mercar	2.083	2.083	2.083		=	Pasto (Nariño)	714	714	714		=
Buenaventura (Valle del Cauca)	1.285	1.285	1.285		+	Pereira, Mercasa	875	875	875		=
Cali, La Floresta	2.617	2.617	2.617		-	Popayán (Cauca)	768	768	768		=
Cali, Santa Helena	2.014	2.014	2.014		-	Sincelejo (Sucre)	781	781	781		=
Cali, Siloé	2.725	2.725	2.725		-	Tuluá (Valle del Cauca)	784	784	784		=
Caparrapí (Cundinamarca)	1.200	1.200	1.200		-	Tunja (Boyacá)	620	620	620		=
Cartago (Valle del Cauca)	2.198	2.198	2.198		+	Valledupar, Mercado Nuevo	840	840	840		=
Manizales (Caldas)	1.681	1.681	1.681		=	Villavicencio, CAV	731	731	731		=
Medellín, Central											
Mayorista de Antioquia	1.403	1.403	1.403		+	<b>Salsa de tomate doy pack</b>					
Medellín, Coomerca	1.417	1.417	1.417		+	Armenia, Mercar	12.736	12.736	12.736		=
Medellín, Placita de Flórez	1.451	1.451	1.451		=	Bogotá, D. C., Corabastos	11.745	11.745	11.745		-
Montería (Córdoba)	1.800	1.800	1.800		=	Bogotá, D. C., Plaza España	12.458	12.458	12.458		-
						Bucaramanga, Centroabastos	11.654	11.654	11.654		=

**Cuadro 8. Mercados mayoristas. Precios de venta de productos procesados (conclusión)  
2014 (19 al 25 de abril)**

Productos y mercados	Pesos por kilogramo			Tendencia
	Mínimo	Máximo	Medio	
<b>Salsa de tomate doy pack (continuación)</b>				
Bucaramanga, Mercados del centro	10.469	10.469	10.469	=
Buenaventura (Valle del Cauca)	8.889	8.889	8.889	=
Cali, La Floresta	12.413	12.413	12.413	-
Cali, Santa Helena	12.778	12.778	12.778	=
Cali, Siloé	12.245	12.245	12.245	=
Cartagena, Bazurto	12.917	12.917	12.917	n.d.
Cartago (Valle del Cauca)	12.875	12.875	12.875	+
Ibagué, Plaza La 21	8.000	8.000	8.000	=
Manizales (Caldas)	12.691	12.691	12.691	=
Medellín, Central				
Mayorista de Antioquia	11.875	11.875	11.875	=
Medellín, Coomerca	11.719	11.719	11.719	=
Medellín, Placita de Flórez	11.944	11.944	11.944	=
Montería (Córdoba)	10.889	10.889	10.889	=
Neiva, Surabastos	9.211	9.211	9.211	=
Pasto (Nariño)	13.056	13.056	13.056	+
Pereira, Mercasa	12.975	12.975	12.975	=
Sincelejo (Sucre)	13.000	13.000	13.000	=
Tuluá (Valle del Cauca)	12.465	12.465	12.465	=
Valledupar, Mercado Nuevo	13.576	13.576	13.576	=
Villavicencio, CAV	12.969	12.969	12.969	+
<b>Sardinas en lata</b>				
Armenia, Mercar	5.111	5.111	5.111	=
Barranquilla, Barranquillita	4.539	4.539	4.539	+
Barranquilla, Granabastos	4.441	4.441	4.441	+
Bogotá, D. C., Corabastos	5.086	5.086	5.086	+
Bogotá, D. C., Plaza España	5.271	5.271	5.271	-
Buenaventura (Valle del Cauca)	4.428	4.428	4.428	+
Cali, La Floresta	5.882	5.882	5.882	=
Cali, Santa Helena	5.882	5.882	5.882	=

Tendencias:

- (---) Variación mayor al -20 %
- (--) Variación entre -10 % y -20 %
- (-) Variación entre 0 % y -10 %

Productos y mercados	Pesos por kilogramo			Tendencia
	Mínimo	Máximo	Medio	
<b>Sardinas en lata (continuación)</b>				
Cali, Siloé	4.941	4.941	4.941	=
Cartagena, Bazurto	4.232	4.232	4.232	-
Cartago (Valle del Cauca)	5.596	5.596	5.596	-
Cúcuta, Cenabastos	5.006	5.006	5.006	-
Cúcuta, La Nueva Sexta	4.869	4.869	4.869	+
Manizales (Caldas)	6.501	6.501	6.501	-
Medellín, Central				
Mayorista de Antioquia	5.229	5.229	5.229	=
Medellín, Coomerca	4.473	4.473	4.473	=
Medellín, Placita de Flórez	4.493	4.493	4.493	=
Montería (Córdoba)	4.392	4.392	4.392	=
Pasto (Nariño)	4.118	4.118	4.118	+
Pereira, Mercasa	7.224	7.224	7.224	=
Popayán (Cauca)	4.085	4.085	4.085	+
Tuluá (Valle del Cauca)	5.127	5.127	5.127	=
<b>Sopa de pollo (caja)</b>				
Bogotá, D. C., Corabastos	32.764	32.764	32.764	-
Bogotá, D. C., Paloquemao	34.188	34.188	34.188	=
Bogotá, D. C., Plaza España	34.577	34.577	34.577	n.d.
<b>Vinagre</b>				
Barranquilla, Barranquillita	1.221	1.221	1.221	+
Barranquilla, Granabastos	1.297	1.297	1.297	=
Bucaramanga, Centroabastos	1.883	1.883	1.883	=
Bucaramanga, Mercados del centro	1.983	1.983	1.983	=
Cartagena, Bazurto	2.031	2.031	2.031	+
Cúcuta, Cenabastos	1.444	1.444	1.444	=
Cúcuta, La Nueva Sexta	1.417	1.417	1.417	+
Pamplona (Norte de Santander)	1.611	1.611	1.611	=
Sincelejo (Sucre)	2.047	2.047	2.047	=
Valledupar, Mercado Nuevo	1.667	1.667	1.667	=

(=) Variación igual a 0 %

(+) Variación entre 0 % y 10 %

(+ +) Variación entre 10 % y 20 %

(+++) Variación mayor al 20 %

(n.d.) No determinado

## Precios de la panela

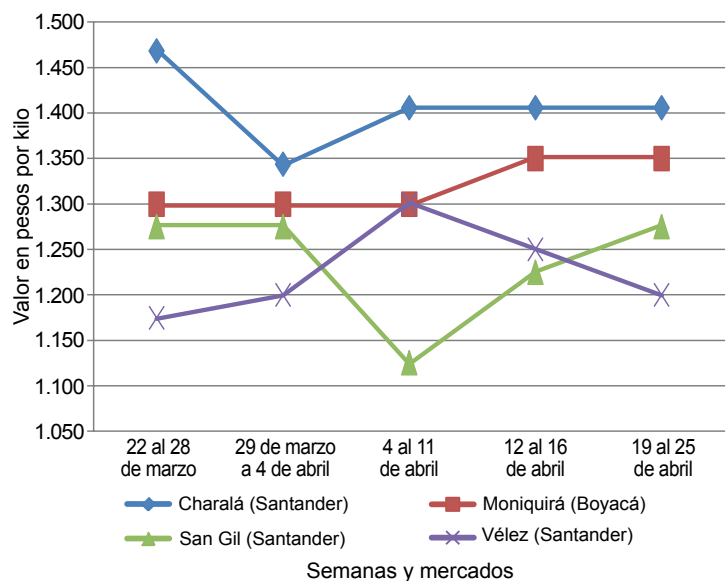
A lo largo de la presente semana se contó con un bajo nivel de oferta de panela en el mercado de San Gil (Santander). Lo anterior se debió a que se presentó una menor afluencia de productores, ya que durante la Semana Santa hubo un menor número de molindas en los municipios de Valle de San José, Mogotes, Ocamonte y Páramo (Santander); gracias a esta situación se presentó un alza en los precios de la panela cuadrada. Allí el incremento fue de 4 %, ofreciéndose el kilo a \$1.275.

**Tabla 1. Precios por kilo de la panela cuadrada blanca  
2014 (22 de marzo al 25 de abril)**

Mercados	Marzo	Marzo 29	Abril		
	22 al 28	al 4 de abril	5 al 11	12 al 16	19 al 25
Charalá (Santander)	1.469	1.344	1.406	1.406	1.406
Güepsa (Santander)	1.125	1.175	1.175	1.100	1.100
Moniquirá (Boyacá)	1.300	1.300	1.300	1.350	1.350
San Gil (Santander)	1.275	1.275	1.125	1.225	1.275
Santana (Boyacá)	1.237	1.248	1.292	1.275	1.275
Vélez (Santander)	1.175	1.200	1.300	1.250	1.200

Fuente: SIPSA, Ministerio de Agricultura y Desarrollo Rural-DANE. Cálculos: DANE.

**Gráfico 9. Comportamiento del precio de la panela cuadrada blanca  
2014 (22 de marzo al 25 de abril)**



Fuente: SIPSA-DANE.

En cambio, en Charalá (Santander) las cotizaciones de la panela cuadrada blanca se mantuvieron respecto a los precios registrados la semana pasada. Allí los productores afirmaron que el ingreso de panela a este municipio desde los municipios de Ocamonte y Coromoro fue bueno, lo que provocó la estabilidad en los precios. El kilo de panela cuadrada blanca se siguió negociando a \$1.406, mientras que el de cuadrada morena se pagó a \$1.281.

Asimismo, en Güepsa (Santander), donde se registra el precio más bajo por kilo, hubo una baja presencia de compradores al igual que de productores, lo que hizo que se mantuvieran los precios de la semana pasada. Allí los compradores llegaron principalmente desde los municipios de Güepsa y Vélez; sin embargo, los comerciantes indicaron que el nivel de demanda del producto continúa muy flojo, al igual que en semanas anteriores.

**Tabla 2. Precios por kilo de la panela cuadrada morena 2014 (22 de marzo al 25 de abril)**

Mercados	Marzo	Marzo 29	Abril		
	22 al 28	al 4 de abril	5 al 11	12 al 16	19 al 25
Caparrapí (Cundinamarca)	1.400	1.400	1.400	1.400	1.350
Charalá (Santander)	1.344	1.219	1.281	1.281	1.281
Nocaima (Cundinamarca)	1.425	1.375	1.350	1.350	1.350
San Gil (Santander)	1.275	1.275	1.125	1.225	1.275
Villeta (Cundinamarca)	1.506	1.406	1.306	1.281	1.281

Fuente: SIPSA, Ministerio de Agricultura y Desarrollo Rural-DANE. Cálculos: DANE.

En Moniquirá (Boyacá), los niveles de producción no fueron muy altos debido a que se retrasaron las labores de molienda debido a la celebración de la Semana Mayor. A este mercado acudieron compradores principalmente desde los municipios de Santana, Tunja y Sogamoso (Boyacá), entre otros. Allí se vendió toda la producción que llegó.

Una situación muy parecida se presentó en el mercado de Santana (Boyacá), donde la oferta de panela fue menor al volumen que normalmente se recibe. Lo anterior se debió también a la menor producción en las veredas y municipios cercanos. Allí la panela llegó desde Chitaraque (Boyacá) y Gámbita (Santander), mientras que los compradores provinieron de Vélez, Barbosa, San Gil, Socorro (Santander), Moniquirá y Santana (Boyacá).

Por otra parte, en Vélez (Santander) los precios de la panela cuadrada blanca volvieron a reportar una reducción para esta semana. Allí los comerciantes aseguraron que hubo una menor dinámica de ventas, la cual estuvo influenciada por la menor demanda que se presentó en el mercado de Villeta (Cundinamarca). Allí la panela que se ofreció fue vendida en su totalidad, a \$1.200 el kilo.

En Nocaima (Cundinamarca), al igual que en otros mercados, se destacó la baja oferta, ya que muy pocos productores sacaron panela. A pesar de lo anterior, los precios esta semana se mantuvieron estables con relación a los de la semana pasada, cotizándose a \$1.300 por kilo. La producción que llegó, provino especialmente desde las veredas Las Mercedes, El Cajón, La Florida, Santa Bárbara y Vaquero.

En Villeta (Cundinamarca) también se mantuvieron los precios de la panela esta semana a pesar de que hubo una menor oferta del producto, pues se procesó una menor cantidad de caña previendo la reducción de la demanda durante Semana Santa. La producción proviene de las veredas Chapaima, Maní y Chorillo. Allí los compradores indicaron que este precio es bueno porque compite con los que se registran en el departamento de Santander.

**Tabla 3. Precios por kilo de la panela redonda morena 2014 (22 de marzo al 25 de abril)**

Mercados	Marzo	Marzo 29	Abril		
	22 al 28	al 4 de abril	5 al 11	12 al 16	19 al 25
Caparrapí (Cundinamarca)	1.300	1.300	1.300	1.300	1.200

Fuente: SIPSA, Ministerio de Agricultura y Desarrollo Rural-DANE. Cálculos: DANE.

En Caparrapí (Cundinamarca), por último, se presentó una disminución en los precios de las presentaciones cuadrada y redonda. De acuerdo con los comerciantes, se contó con un buen nivel de producción, lo que generó la caída de la cotización. En el caso de la presentación redonda morena el descenso fue aún mayor, ya que según los vendedores, la presentación del producto fue muy oscura, lo que influyó en el precio de venta. El kilo de esta se negoció a \$1.200, lo que indicó una reducción superior al 7 %.