

Comportamiento de los precios

Aumentó oferta de papa negra



Fuente: DANE.

El Departamento Administrativo Nacional de Estadística (DANE), por medio del Sistema de Información de Precios y Abastecimiento del Sector Agropecuario (SIPSA), comunicó que durante la semana del 14 al 20 de junio de 2014 se registró una reducción de las cotizaciones de los tubérculos, mientras que aumentaron las de las verduras y las frutas.

En el grupo de los tubérculos se destacó la reducción de los precios de la papa negra y el plátano dominico verde. En el caso de la papa negra se registró una mayor oferta desde el altiplano cundiboyacense. Asimismo se contó con una mayor cantidad de plátano desde Antioquia.

En cambio, se incrementaron las cotizaciones mayoristas de las verduras y hortalizas, especialmente del pepino cohombro, la cebolla junca, el repollo blanco, la lechuga Batavia, los tomates riñón y Riogrande y el brócoli. En el caso de la cebolla junca, se redujo el abastecimiento procedente de Aquitania (Boyacá).

De la misma forma, en el grupo de las frutas frescas aumentaron los precios del maracuyá, la papaya Maradol,

el tomate de árbol, la granadilla, el mango de azúcar, la mandarina Oneco, el lulo y la naranja Valencia. Disminuyó la oferta de maracuyá desde el Valle del Cauca y Huila, y de papaya Maradol de Tolima y los Llanos Orientales.

Informe de contexto

Un breve análisis de los precios de la mora

Los precios mayoristas de los alimentos están determinados por varios factores; por ejemplo, aquellos que afectan la disponibilidad en los mercados o los relacionados con las variaciones en la demanda en ciertos periodos del año. Estos elementos derivan en el incremento o la reducción de los precios y son determinantes en su composición.

En este sentido, los precios de los alimentos no solo tienen una relación directamente inversa con los niveles de oferta, sino que también están sujetos a las condiciones climáticas, dado que su producción necesita y se ve afectada por el nivel de precipitaciones. Las frutas son un claro ejemplo de esto, ya que requieren de constante riego; sin embargo, las lluvias en exceso pueden producir una reducción en la producción y la calidad del producto.

Dentro de este grupo se destaca la mora de Castilla que, gracias a sus características y diversos usos, tiene un amplio nivel de comercialización y demanda en todo el país. Dada esta importancia, en el presente artículo se realizará un breve análisis de los precios de la mora con el fin de proporcionar una idea acerca de las características de la oferta y del comportamiento de sus cotizaciones.

Respecto a la producción, esta fruta es cultivada principalmente en regiones de clima frío, aunque tiene una alta susceptibilidad a las heladas, y para su desarrollo requiere de precipitaciones pero no en exceso. En el país los departamentos con los mayores volúmenes de producción son Cundinamarca, Santander, Boyacá, Antioquia, Nariño, Risaralda, Cauca y Huila.

Al revisar las cifras de abastecimiento del SIPSA se encontró que para el año 2013 Cundinamarca y Santan-

CONTENIDO	pág.		pág.
Comportamiento de los precios	1	Verduras y hortalizas	5
Informe de contexto	1	Frutas frescas	13
Indicador de abastecimiento	3	Tubérculos, raíces y plátanos	23
Lo que más sube, lo que más baja	4	Granos, carnes y procesados	27

Tabla 1. Departamentos que reportaron el mayor porcentaje de abastecimiento 2013

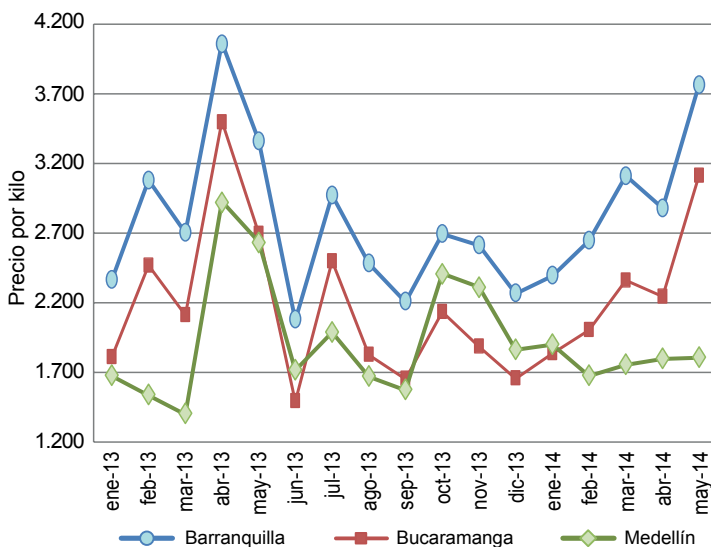
Departamento	Porcentaje de participación
Santander	44
Cundinamarca	29
Antioquia	9
Huila	6
Caldas	5
Otros	7

Fuente: SIPSA.

der reportaron los mayores porcentajes de participación dentro del abastecimiento, lo que coincide con los departamentos que presentan los mayores volúmenes de producción.

Desde estos dos departamentos, en el 2013 se recibieron más de veinte mil toneladas de la fruta, lo que significó una participación mayor al 70 % dentro del total de toneladas que ingresaron a las diferentes centrales mayoristas durante ese año. Otros departamentos que también mostraron un amplio nivel de abastecimiento fueron Antioquia, Huila y Caldas, los cuales sumaron un 20 % del total.

En cuanto a las épocas en las que aumenta la oferta, los periodos de mayor cosecha son diciembre y enero, mayo a junio, y agosto a septiembre, ya que son los meses en que se reporta una menor cantidad de lluvias. No obstante, la mora es una fruta que necesita humedad para su desarrollo; así que, en los meses de febrero y marzo, disminuye su nivel de oferta debido al intenso verano que genera una reducción en el volumen de cosecha.

Gráfico 1. Precios mensuales de la mora de Castilla 2013 (enero) - 2014 (mayo)


Fuente: SIPSA-DANE, Cálculos: DANE.

Lo anterior se puede observar en el gráfico 1, el cual muestra el comportamiento de los precios desde enero de 2013 hasta mayo de 2014. Se destaca el precio registrado durante el mes de abril de 2013, el cual fue el más alto para todas las ciudades. Para ese mes, el nivel de oferta cayó considerablemente debido a la menor producción en Cundinamarca, Boyacá, Huila y Santander, departamentos donde disminuyeron las recolecciones porque el fuerte verano afectó las cosechas.

Según las cifras de abastecimiento, en abril de 2014 el nivel de ingreso de producto cayó 11 %, pues pasó de 2.555 a 2.280 toneladas, siendo este el menor número de toneladas registrado a lo largo de todo este año. El descenso en la oferta ocasionó que el precio aumentara en gran número de mercados durante ese mes.

En los mercados de la capital de Antioquia se presentó una de las mayores variaciones; allí el kilo pasó de venderse a un precio promedio de \$1.404 a \$2.920, lo que significó un incremento del 100 %. Hubo otras variaciones importantes, como las que se presentaron en Cúcuta, Bucaramanga, Cali, Barranquilla, Valledupar, Montería, Ibagué y Bogotá, las cuales mostraron un alza de casi el 50 % respecto al precio registrado en el mes anterior.

En los meses siguientes se registraron bajas cotizaciones en junio, septiembre y diciembre. La razón fue la mayor oferta desde los municipios de Silvania, San Bernardo, Pasca (Cundinamarca), Lebrija, Girón, Piedecuesta, La Belleza (Santander), Tolima, Valle del Cauca, Huila y Nariño, donde se contó con un mayor volumen de cosecha.

Para mayo de 2014 se volvió a presentar un incremento en las cotizaciones. Esta vez la razón del comportamiento fue la terminación de varios cortes de cosechas en Cundinamarca y Santander, a lo que se sumó la reducción en el abastecimiento desde Huila.

Asimismo, se encontró que de todos los mercados mayoristas donde se registran los precios de esta fruta, la Central de Abastos de Villavicencio presentó las cotizaciones más altas durante este periodo. Allí el kilo se negoció a un precio promedio de \$2.930; más de un 30 % por encima de los precios reportados en los mercados de Bucaramanga, Cali, Cúcuta, Ibagué, Medellín, Pasto y Pereira.

Al analizar el comportamiento de los precios en este periodo, cabe resaltar la similitud en la tendencia de los precios en las ciudades de Barranquilla y Bucaramanga.

Esta situación obedece a que el abastecimiento de los mercados de la Costa Atlántica se da, principalmente, de la oferta santandereana, especialmente de los municipios de Lebrija y Piedecuesta, lo que hace que una variación en el precio en el departamento de Santander se refleje directamente en los mercados del norte del país.

La diferencia en el precio alcanza a ser 25 %, en promedio, y obedece a varios factores, entre los que se destacan los costos asociados al transporte, a la intermedia-

ción y al empaque (la mora santandereana es enviada a Barranquilla en bolsas plásticas de cierre, las cuales son más costosas).

En conclusión, la mora es una fruta que cuenta con una amplia demanda en todo el país y con unos periodos específicos de mayor oferta como lo son los meses de junio, principalmente, seguido de septiembre y diciembre, cuando los niveles de precipitaciones disminuyen, favoreciendo así la producción.

Indicador de abastecimiento de alimentos

Desciende ingreso de procesados a los mercados mayoristas



Fuente: DANE.

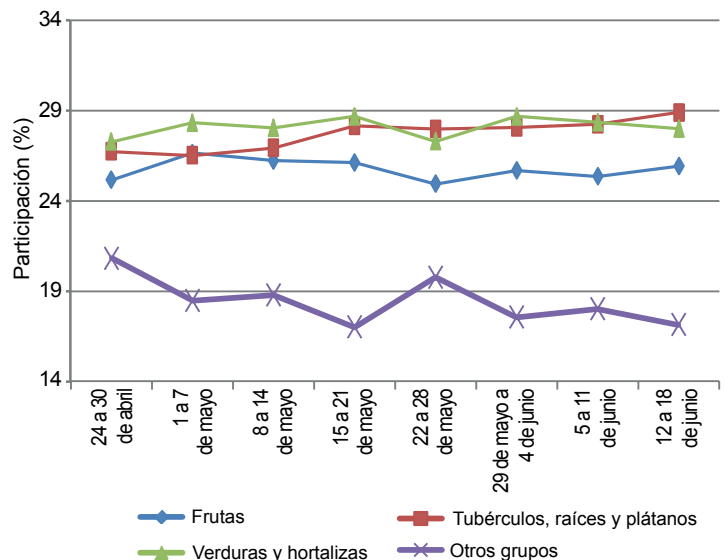
El acopio en los mercados mayoristas de Mercar, Barranquillita, Corabastos, Las Flores, Centroabastos, Cavasa, Santa Helena, Cenabastos, La Nueva Sexta, Central Mayorista de Antioquia, Coomerca, Surabastos, Mercasa y La Central de Abastos de Villavicencio, para las semanas del 5 al 11 de junio y del 12 al 18 de junio, registró un descenso del 1,43 % en relación con el total de los alimentos.

Esta reducción en el abastecimiento obedeció a un menor ingreso de alimentos en los mercados. Así, en Pereira, en Mercasa, disminuyó en 23,26 %; en Bucaramanga, Centroabastos, se reportó una caída del 22,26 %; en Villavicencio, en la Central de Abastos, cayó un 9,16 %; en Neiva, Surabastos, se redujo un 6,74 %; en Medellín, CMA y Coomerca la reducción fue del 4,05 %; en Barranquilla, Barranquillita, disminuyó en un 3,89 %, y en Armenia, Mercar, se redujo el 2,27 %. Por el contrario, en Cúcuta, en

Cenabastos y La Nueva Sexta se observó un aumento del 18,86 % en el abastecimiento; en Bogotá, en Corabastos y Las Flores, llegó al 4,55 %, y en Cali, Cavasa y Santa Helena se incrementó en un 1,91 %.

De este modo, en Mercasa, el grupo de las verduras y hortalizas reportó un descenso del 37,39 % en el aprovisionamiento, como resultado de la menor oferta de repollo y frijol verde; en Centroabastos se identificó una menor entrada de tubérculos, raíces y plátanos, en un 26,14 %, a raíz del menor acopio de papas criolla y suprema; en el mercado mayorista de Villavicencio las frutas frescas disminuyeron su oferta en un 23,52 %, ante los menores despachos de fresa y limón Tahití desde las zonas productoras. En el caso de Surabastos, el grupo de los procesados disminuyó

Gráfico 2. Participación total de los grupos de alimentos que fueron registrados en los mercados Mercar, Barranquillita, Corabastos, Las Flores, Centroabastos, Cavasa, Santa Helena, Cenabastos, La Nueva Sexta, CMA, Coomerca, Surabastos, Mercasa y la Central de Abastos de Villavicencio. 2013 (24 de abril al 18 de junio de 2014)



Fuente: SIPSA, Ministerio de Agricultura y Desarrollo Rural-DANE.



su abastecimiento en un 34,02 %, pues se presentaron bajos inventarios de maíz blanco y confitería; en la CMA y Coomerca, del mismo modo, el grupo de los procesados redujo su oferta en un 10,58 %, donde el menor acopio de azúcar y carne de pollo fueron los responsables de esta tendencia. Respecto al mercado de Barranquilla, igualmente el grupo de los procesados redujo el abastecimiento en un 16,09 %, a raíz del menor ingreso de panela, conservas y enlatados. Y en la central de Mercar, también, el grupo de los procesados registró los menores inventarios del orden del 9,48 %, por alimentos como las harinas, las carnes frías y los embutidos.

Por el contrario, en Cenabastos y La Nueva Sexta, el grupo de las frutas frescas registró un aumento del 28,69 %, pues se presentó un mayor suministro de guayaba y gua-

nábana; en Corabastos y las Flores, de igual forma, las frutas frescas fueron la causa del incremento en un 6,62 %, debido a las mayores cantidades ingresadas de melón y aguacate. En Cavasa y Santa Helena, en Cali, el mayor abastecimiento fue generado por el grupo de los procesados, que aumentaron el aprovisionamiento en un 12,90 %, ante la buena oferta de arroz y granos secos.

Los grupos con mayor participación para la semana comprendida del 12 al 18 de junio, para el acumulado de los mercados, fueron los tubérculos, raíces y plátanos con el 28,89 %, seguidos por las verduras y hortalizas con un 28,01 %, las frutas frescas con un 25,93 % y los otros grupos, entre los que se encuentran las carnes, los procesados, los granos, los cereales, los lácteos, los huevos y los pescados, con 17,17 %.

Lo que más sube, lo que más baja

Ciudades	Lo que más sube	Lo que más baja
Barranquilla	Tomate Riogrande, habichuela, repollo blanco, ahuyama, pepino cohombro, granadilla, melón Cantalup, maracuyá, yuca criolla, ñames diamante y criollo, frijol Zaragoza.	Chócolo mazorca, zanahoria bogotana, pimentón, naranja común, guayabas común y agria, papa única, lenteja importada, alas de pollo con costillar, queso costeño.
Bogotá, D. C.	Brócoli, rábano rojo, pepino cohombro, acelga, cebolla junca Aquitania, chócolo mazorca, frijol verde cargamanto, mandarina arrayana, mora de Castilla, uva y pera importadas, lulo, tomate de árbol, naranjas Sweet y tangelo, papa sabanera, yuca criolla, queso costeño, pierna perril sin rabadilla, maíz amarillo cáscara.	Coliflor, espinaca, zanahoria, arveja verde en vaina, ajo importado, pimentón, cebolla cabezona blanca, tomates larga vida y chonto, limones Tahití y común, piña gold, papaya Maradol, kiwi, guayaba pera, uchuva, arracacha amarilla, papas única, R-12 negra, suprema, rubí y criolla limpia, frijoles nima calima, radical y bolón.
Bucaramanga	Pepino cohombro, tomate Riogrande, brócoli, cebolla junca, coliflor, repollos blanco y morado, maracuyá, curuba larga, mandarina común, peras importada y nacional, uchuva, mango de azúcar, arracacha amarilla, plátano hartón verde, carne de res punta de anca.	Frijol verde en vaina, pimentón, cebolla cabezona blanca, habichuela, apio, guayaba pera, naranjas común y Valencia, limón Tahití, melón Cantalup, granadilla, aguacates papelillo y común, fresa, papas ICA Huila y criolla limpia, pierna perril con rabadilla.
Cali	Chócolo mazorca, pepinos cohombro y de rellenar, apio, coliflor, brócoli, pimentón, habichuela, ahuyama, mora de Castilla, guayaba pera, granadilla, papaya Maradol, maracuyá, mandarinas Oneco y arrayana, tomate de árbol, lulo, pera importada, arracacha amarilla, ulluco, queso doble crema.	Zanahoria, frijol verde cargamanto, lechuga Batavia, cebolla cabezona roja peruana, tomate larga vida, repollo morado, patilla, naranja Valencia, uva red globe nacional, guanábana, mango Tommy, papas única, suprema, parda pastusa y criolla, arveja verde seca importada, carne de res costilla.
Cartagena	Tomate Riogrande, ahuyama, cebolla junca, pepino cohombro, tomate de árbol, aguacates papelillo y común, guayaba pera, lulo, curuba larga, yuca criolla, ñames espinoso y criollo, arveja verde seca importada.	Chócolo mazorca, zanahoria bogotana, remolacha, pimentón, berenjena, patilla, melón Cantalup, naranja común, uva red globe nacional, papa única, queso costeño.
Cúcuta	Arveja verde en vaina, cebolla junca Berlín, frijol verde bolo, apio, granadilla, pera importada, tomate de árbol, mango Tommy, arracacha amarilla, plátano hartón verde, papas parda pastusa y criolla limpia, carne de res paletero, morrillo y lomo de brazo.	Pimentón, zanahoria, ajo nacional, lechuga Batavia, habichuela, chócolo mazorca, tomate Riogrande, cebollas cabezonas roja peruana y blanca, melón Cantalup, limones común y Tahití, mora de Castilla, naranja y guayaba comunes, coco, maracuyá, yuca criolla, carne de cerdo tocino papada.
Medellín	Arveja verde en vaina, pepino de rellenar, brócoli, habichuela, cebolla junca, remolacha, coliflor, pepino cohombro, tomate chonto, zanahoria, mora de Castilla, uva red globe nacional, aguacate papelillo, guayaba pera, lulo, yucas ICA y criolla, arracacha blanca, papa criolla limpia, lenteja importada, panela cuadrada blanca.	Pimentón, cebolla puerro, ajo nacional, tomates larga vida y riñón, melón Cantalup, aguacate común, limones Tahití y común, naranja Valencia, banano criollo, piña gold, uva Isabela, papas nevada, R-12 negra y capira, bagre rayado entero congelado, queso doble crema, carne de res falda.
Pereira	Cebolla junca, pepino cohombro, repollo blanco, ahuyama, maracuyá, mandarina Oneco, guayaba pera, granadilla, pera importada, naranja Valencia, papaya Maradol, papa nevada, carne de cerdo en canal.	Zanahoria bogotana, ajo nacional, apio, cebolla cabezona blanca, tomate chonto, habichuela, arveja verde en vaina, melón Cantalup, naranja Sweet, limón mandarino, mango manzano, papas parda pastusa, única, rubí y criolla limpia, huevos blancos.

Verduras y hortalizas

Subió cotización de cebolla junca



Fuente: DANE.

A lo largo de esta semana se registró un ascenso en los precios mayoristas de la cebolla junca en dieciséis de los veintiún mercados donde se comercializó. Esto como consecuencia de la disminución del abastecimiento desde Aquitania (Boyacá), Pereira, Villamaría (Caldas), La Ceja y Sonsón (Antioquia), por menores recolecciones del producto de primera calidad. En las ciudades de Bucaramanga y Medellín, por ejemplo, el precio aumentó un 12,29 % respecto a la semana pasada.

También aumentó el precio del pepino cohombro, la lechuga Batavia, el repollo blanco, el frijol cargamanto y el apio. Para el pepino cohombro, su cotización subió en veintisiete de los treinta y siete mercados donde se negoció; la finalización de cosechas en zonas productoras como San Gil, Socorro (Santander), Algeciras, Pitalito, Rivera (Huila) y de Valle del Cauca fue la razón para que se presentara esta tendencia al alza en su precio. En Cali y Bogotá D. C., se vendió el kilo a \$1.000 y a \$1.872; es decir, un 16,22 % más.

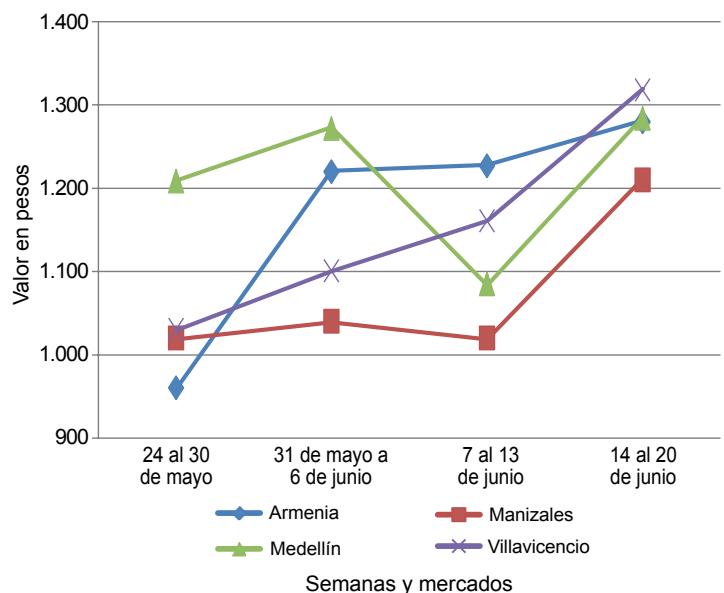
En cuanto a la lechuga Batavia, la llegada de menor carga desde la zona de producción en la sabana de Bogotá y la disminución en las cosechas en la zona de Gualmatán (Nariño) fueron las causas principales para que subiera el precio en veintiuno de los treinta y ocho mercados donde se negoció durante la semana. En Pasto y Armenia el kilo se transó a \$622 y a \$1.458; es decir, un incremento superior al 15,00 %. Asimismo, la menor oferta desde el altiplano cundiboyacense y desde los municipios de El Santuario, Marinilla y Sonsón

(Antioquia) –ya que hay baja producción– hizo que subiera la cotización del repollo blanco en diecisiete de los veintiséis mercados donde se comercializó durante la semana. En la central de Mercasa, en la ciudad de Pereira, se vendió el kilo a \$565; un 8,45 % más respecto a la semana anterior.

En contraste, se presentó una caída en las cotizaciones del pimentón, la cebolla cabezona blanca, el chόcolo mazorca, la habichuela, el ajo y la zanahoria. En el caso del pimentón, se contó con un mayor ingreso de producto desde Ocaña (Norte de Santander), Girón y Piedecuesta (Santander) y el aumento de las cosechas en El Dovio (Valle del Cauca), situación que adujo la caída de sus precios en veintiséis de los cuarenta y dos mercados donde se negoció durante esta semana.

De igual manera, se presentó un aumento de la oferta de chόcolo mazorca proveniente de Ponedera (Atlántico), María La Baja (Bolívar), Simijaca (Cundinamarca), Tunja (Boyacá) y Caldas, gracias al mejoramiento productivo de sus cultivos, lo que hizo que disminuyera el precio de este producto en veinte de los treinta y siete mercados donde se comercializó. En Cartagena se cotizó el kilo a \$904; un 23,45 % menos que la semana anterior. Por último, el precio de la cebolla cabezona blanca bajó en veintidós de los veintinueve mercados donde se transó, debido al aumento del volumen de cosecha desde el altiplano cundiboyacense y Santander.

Gráfico 3. Comportamiento de los precios mayoristas de la cebolla junca 2014 (24 de mayo al 20 de junio)



Fuente: SIPSA-DANE.


Cuadro 1. Mercados mayoristas. Precios de venta de verduras y hortalizas 2014 (14 al 20 de junio)

Productos y mercados	Pesos por kilogramo				Tendencia	Productos y mercados	Pesos por kilogramo				Tendencia			
	Mínimo	Máximo	Medio				Mínimo	Máximo	Medio					
Acelga						Ajo (continuación)								
Armenia, Mercar	1.500	1.500	1.500	-	Pereira, La 41	3.111	3.556	3.333	=	Pereira, Mercasa	3.111	3.889	3.389	--
Barranquilla, Barranquillita	2.400	3.500	2.933	-	San Gil (Santander)	2.000	2.800	2.508	-	Sogamoso (Boyacá)	2.800	3.000	2.900	+
Bogotá, D. C., Corabastos	200	1.000	454	++	Tunja (Boyacá)	4.600	5.000	4.960	+	Valledupar, Mercabastos	2.600	2.600	2.600	=
Bucaramanga, Centroabastos	1.500	2.000	1.663	-	Villavicencio, CAV	5.600	7.000	6.042	+					
Cali, Cavasa	1.000	1.000	1.000	=	Ajo importado					Armenia, Mercar	2.600	2.800	2.692	-
Cali, Santa Helena	1.400	1.500	1.475	-	Barranquilla, Barranquillita	2.500	2.600	2.550	=	Barranquilla, Granabastos	2.500	2.700	2.567	=
Cartagena, Bazaruto	2.000	2.500	2.167	+	Bogotá, D. C., Corabastos	2.500	3.200	2.783	--	Bucaramanga, Centroabastos	2.500	2.700	2.615	+
Chiquinquirá (Boyacá)	1.333	1.333	1.333	=	Buenaventura (Valle del Cauca)	2.800	3.000	2.900	=	Cali, Cavasa	2.400	2.500	2.488	-
Duitama (Boyacá)	700	700	700	+++	Cali, Santa Helena	2.600	2.600	2.600	-	Cartagena, Bazaruto	2.500	2.600	2.519	-
Ibagué, Plaza La 21	640	800	720	+	Cúcuta, Cenabastos	2.800	3.000	2.912	+	Cúcuta, Plaza La 21	3.000	4.000	3.458	+
Ipiales (Nariño)	700	700	700	=	Ibagué, Plaza La 21	3.000	4.000	3.458	+	Ipiales (Nariño)	2.500	2.700	2.600	=
Medellín, Central					Manizales (Caldas)	3.000	3.500	3.250	-	Medellín, Central				
Mayorista de Antioquia	800	1.000	935	+	Medellín, Central					Mayorista de Antioquia	2.700	3.000	2.878	-
Neiva, Surabastos	1.500	1.500	1.500	+	Mayorista de Antioquia	2.500	2.600	2.544	-	Montería (Córdoba)	3.000	3.000	3.000	-
Pamplona (Norte de Santander)	1.500	1.500	1.500	=	Neiva, Surabastos	3.000	3.000	3.000	-	Palmira (Valle del Cauca)	2.600	2.600	2.600	-
Pasto (Nariño)	1.000	1.500	1.417	+	Palmira (Valle del Cauca)	2.600	2.600	2.600	-	Pamplona (Norte de Santander)	4.000	4.000	4.000	=
San Gil (Santander)	1.000	1.000	1.000	=	Pamplona (Norte de Santander)	2.700	3.000	2.842	-	Pasta (Nariño)	2.600	3.200	2.867	=
Sogamoso (Boyacá)	1.000	1.000	1.000	=	Pereira, La 41	2.600	3.200	2.867	=	Pereira, Mercasa	2.500	3.000	2.700	=
Tunja (Boyacá)	1.000	1.000	1.000	=	Pereira, Mercasa	2.600	2.600	2.600	-	Popayán (Cauca)	2.400	2.400	2.400	=
Ubaté (Cundinamarca)	600	600	600	+++	Popayán (Cauca)	2.600	2.600	2.600	-	Sincedejo (Sucre)	2.400	2.400	2.400	=
Villavicencio, CAV	800	1.000	917	+	Sincedejo (Sucre)	2.400	2.400	2.400	=	Tuluá (Valle del Cauca)	2.700	3.000	2.850	-
					Tuluá (Valle del Cauca)	2.700	3.000	2.850	-					
Ahuyama					Apio					Armenia, Mercar	1.500	1.500	1.500	-
Armenia, Mercar	500	600	567	-	Barranquilla, Barranquillita	700	800	750	-	Barranquilla, Barranquillita	800	900	850	-
Barranquilla, Barranquillita	429	571	515	++	Barranquilla, Granabastos	800	900	850	-	Bogotá, D. C., Corabastos	200	400	310	++
Barranquilla, Granabastos	543	600	573	+	Bogotá, D. C., Corabastos	200	400	310	++	Bucaramanga, Centroabastos	833	1.083	994	-
Bogotá, D. C., Corabastos	850	900	868	+	Bucaramanga, Centroabastos	833	1.083	994	-	Cali, Cavasa	588	706	636	++
Bucaramanga, Centroabastos	600	600	600	=	Cali, Cavasa	588	706	636	++	Cali, Santa Helena	471	706	578	++
Buenaventura (Valle del Cauca)	700	800	733	=	Cali, Santa Helena	471	706	578	++	Cartagena, Bazaruto	1.000	1.000	1.000	=
Cali, Cavasa	600	650	634	+	Cartagena, Bazaruto	1.000	1.000	1.000	=	Cartago (Valle del Cauca)	720	960	818	-
Cali, Santa Helena	600	600	600	=	Cartago (Valle del Cauca)	720	960	818	-	Chiquinquirá (Boyacá)	1.000	1.200	1.100	=
Cartagena, Bazaruto	600	800	742	+++	Chiquinquirá (Boyacá)	1.000	1.200	1.100	=	Cúcuta, Cenabastos	1.000	1.250	1.118	+
Cartago (Valle del Cauca)	500	600	511	-	Cúcuta, Cenabastos	1.000	1.250	1.118	+	Ibagué, Plaza La 21	640	800	720	+
Cúcuta, Cenabastos	800	800	800	=	Ibagué, Plaza La 21	640	800	720	+	Ipiales (Nariño)	1.000	1.000	1.000	-
Duitama (Boyacá)	448	480	472	=	Ipiales (Nariño)	1.000	1.000	1.000	-	Manizales (Caldas)	960	1.120	1.000	-
Ibagué, Plaza La 21	700	700	700	=	Manizales (Caldas)	960	1.120	1.000	-	Marinilla (Antioquia)	200	250	225	---
Manizales (Caldas)	800	800	800	=	Marinilla (Antioquia)	200	250	225	---	Medellín, Central				
Medellín, Central					Medellín, Central					Mayorista de Antioquia	500	600	516	+
Mayorista de Antioquia	600	650	624	-	Mayorista de Antioquia	500	600	553	+	Medellín, Coomerca	800	1.000	933	+
Montería (Córdoba)	500	600	550	+	Medellín, Coomerca	800	1.000	933	+	Neiva, Surabastos	1.200	1.200	1.200	=
Neiva, Surabastos	640	640	640	=	Montería (Córdoba)	800	1.000	933	+	Palmira (Valle del Cauca)	1.000	1.000	1.000	=
Palmira (Valle del Cauca)	600	600	600	=	Neiva, Surabastos	1.200	1.200	1.200	=	Pamplona (Norte de Santander)	1.250	1.250	1.250	+
Pamplona (Norte de Santander)	800	800	800	--	Palmira (Valle del Cauca)	1.000	1.000	1.000	=	Pasta (Nariño)	1.500	2.500	2.042	+
Pereira, La 41	800	800	800	--	Pamplona (Norte de Santander)	1.250	1.250	1.250	+	Pereira, La 41	917	1.000	972	=
Pereira, Mercasa	600	800	717	+	Pasta (Nariño)	1.500	2.500	2.042	+	Pereira, Mercasa	833	1.000	931	-
Popayán (Cauca)	480	520	490	+	Pereira, La 41	917	1.000	972	=	Rionegro (Antioquia)	600	1.000	722	-
Rionegro (Antioquia)	700	800	775	-	Pereira, Mercasa	833	1.000	931	-	Sincedejo (Sucre)	700	800	750	-
San Gil (Santander)	800	800	800	=	Rionegro (Antioquia)	600	1.000	722	-	Tuluá (Valle del Cauca)	833	1.000	958	=
Sincedejo (Sucre)	360	400	390	+	Sincedejo (Sucre)	700	800	750	-	Tunja (Boyacá)	1.000	1.000	1.000	+
Socorro (Santander)	800	800	800	=	Tuluá (Valle del Cauca)	833	1.000	958	=	Valledupar, Mercabastos	800	1.000	933	=
Sogamoso (Boyacá)	462	462	462	=	Valledupar, Mercado Nuevo	500	500	500	=	Villavicencio, CAV	1.000	1.000	1.000	+
Tuluá (Valle del Cauca)	600	700	667	=	Villavicencio, CAV	1.000	1.000	1.000	=					
Tunja (Boyacá)	431	462	446	--	Aji dulce					Cartagena, Bazaruto	1.500	3.000	2.097	+++
Valledupar, Mercabastos	400	400	400	--	Cartagena, Bazaruto	1.500	3.000	2.097	+++	Medellín, Central	1.000	2.000	1.357	--
Valledupar, Mercado Nuevo	500	500	500	=	Medellín, Central	1.000	2.000	1.357	--	Mayorista de Antioquia	1.250	1.625	1.367	+++
Villavicencio, CAV	1.000	1.000	1.000	=	Mayorista de Antioquia	1.250	1.625	1.367	+++	Montería (Córdoba)	750	1.250	1.083	+++
					Montería (Córdoba)	750	1.250	1.083	+++	Valledupar, Mercabastos	2.000	2.500	2.250	++
					Sincedejo (Sucre)	750	1.250	1.083	+++	Valledupar, Mercado Nuevo	2.000	2.500	2.333	++
					Valledupar, Mercabastos	2.000	2.500	2.250	++					
					Valledupar, Mercado Nuevo	2.000	2.500	2.333	++					
					Villavicencio, CAV	1.000	1.000	1.000	=					
										Aji topito dulce				
										Barranquilla, Barranquillita	1.500	2.500	2.125	++
										Ajo				
										Bogotá, D. C., Corabastos	4.000	5.600	4.650	---
										Cartago (Valle del Cauca)	3.500	4.000	3.722	+
										Chiquinquirá (Boyacá)	4.400	4.800	4.617	-
										Cúcuta, Cenabastos	2.500	3.000	2.764	--
										Duitama (Boyacá)	2.600	2.800	2.700	+
										Ibagué, Plaza La 21	3.333	3.889	3.704	-
										Ipiales (Nariño)	2.500	2.750	2.688	-
										Manizales (Caldas)	3.750	3.750	3.750	+
										Medellín, Central				
										Mayorista de Antioquia	2.000	3.000	2.602	-
										Pamplona (Norte de Santander)	2.167	2.667	2.472	-
										Pasta (Nariño)	2.500	3.500	2.938	-
										Arveja verde en vaina				
										Armenia, Mercar	2.240	2.720	2.467	-
										Barranquilla, Barranquillita	4.500	5.000	4.875	=
										Barranquilla, Granabastos	4.500	6.000	5.104	+
										Bogotá, D. C., Corabastos	2.600	3.800	3.150	--
										Bucaramanga, Centroabastos	3.000	3.200	3.025	-
										Carmen de Viboral (Antioquia)	1.400	1.500	1.475	+++
										Cartago (Valle del Cauca)	2.240	3.200	2.596	--
										Chiquinquirá (Boyacá)	2.800	3.000	2.900	--
										Cúcuta, Cenabastos	2.500	4.000	3.036	+
										Duitama (Boyacá)	2.800	3.000	2.850	---
										El Santuario (Antioquia)	1.500	2.000	1.800	+++
										Ibagué, Plaza La 21	2.000	2.800	2.425	+
										Ipiales (Nariño)	2.000	2.400	2.256	-

**Cuadro 1. Mercados mayoristas. Precios de venta de verduras y hortalizas (continuación)
2014 (14 al 20 de junio)**

Productos y mercados	Pesos por kilogramo				Tenden- cia	Productos y mercados	Pesos por kilogramo				Tenden- cia
	Mínimo	Máximo	Medio	Precios			Mínimo	Máximo	Medio	Precios	
Arveja verde en vaina (continuación)						Calabaza					
La Ceja (Antioquia)	1.800	2.000	1.878	+++		Bogotá, D. C., Corabastos	400	680	578	+	
Manizales (Caldas)	3.000	3.500	3.250	+		Montería (Córdoba)	600	800	689	--	
Marinilla (Antioquia)	900	1.600	1.289	+++		Cebolla cabezona blanca					
Medellín, Central						Armenia, Mercar	1.480	1.560	1.513	-	
Mayorista de Antioquia	1.300	2.000	1.616	+++		Barranquilla, Barranquillita	1.740	1.840	1.783	-	
Medellín, Coomerca	1.200	2.400	1.871	+++		Barranquilla, Granabastos	1.760	1.880	1.810	-	
Montería (Córdoba)	4.000	4.000	4.000	=		Bogotá, D. C., Corabastos	1.400	1.600	1.514	-	
Neiva, Surabastos	2.400	2.800	2.560	-		Bucaramanga, Centroabastos	1.500	1.600	1.516	-	
Palmira (Valle del Cauca)	2.200	2.600	2.425	-		Cartagena, Bazurto	1.680	1.840	1.785	-	
Pamplona (Norte de Santander)	2.400	3.167	2.764	+		Cartago (Valle del Cauca)	1.400	1.720	1.551	-	
Pereira, La 41	2.400	2.800	2.640	+		Chiquinquirá (Boyacá)	1.300	1.800	1.575	--	
Pereira, Mercasa	2.400	3.200	2.818	-		Cúcuta, Cenabastos	1.500	1.600	1.521	-	
Rionegro (Antioquia)	1.300	1.800	1.553	+++		Duitama (Boyacá)	1.300	1.300	1.300	++	
San Gil (Santander)	2.375	3.200	2.909	-		Ibagué, Plaza La 21	1.200	1.600	1.469	-	
San Vicente (Antioquia)	1.300	1.400	1.350	+++		La Ceja (Antioquia)	1.800	2.000	1.939	+	
Socorro (Santander)	2.800	3.200	3.002	+		Manizales (Caldas)	1.600	1.800	1.680	-	
Sogamoso (Boyacá)	2.900	3.000	2.950	-		Medellín, Central					
Sonsón (Antioquia)	1.133	1.200	1.173	=		Mayorista de Antioquia	1.667	2.800	2.191	-	
Tunja (Boyacá)	3.000	3.200	3.067	-		Medellín, Coomerca	1.800	2.000	1.895	-	
Ubaté (Cundinamarca)	2.400	2.400	2.400	-		Montería (Córdoba)	1.700	1.800	1.778	-	
Villavicencio, CAV	2.800	3.200	3.058	-		Neiva, Surabastos	1.520	1.640	1.585	-	
Arveja verde en vaina pastusa						Pamplona (Norte de Santander)	1.500	1.600	1.567	+	
Buenaventura (Valle del Cauca)	2.400	2.400	2.400	=		Pereira, La 41	1.500	1.600	1.533	-	
Cali, Cavasa	2.300	2.400	2.381	-		Pereira, Mercasa	1.400	1.600	1.492	-	
Cali, Santa Helena	2.200	2.400	2.233	--		Rionegro (Antioquia)	1.667	1.875	1.793	-	
Manizales (Caldas)	3.000	3.500	3.333	++		San Gil (Santander)	1.500	1.600	1.553	++	
Pasto (Nariño)	1.700	2.300	1.992	--		Sincedejo (Sucre)	1.600	1.800	1.743	+	
Popayán (Cauca)	2.000	2.100	2.025	+++		Socorro (Santander)	1.200	1.300	1.250	+	
Tuluá (Valle del Cauca)	2.560	2.960	2.765	+		Sogamoso (Boyacá)	1.400	1.500	1.450	=	
Berenjena						Tunja (Boyacá)	1.300	1.400	1.353	-	
Armenia, Mercar	1.500	1.600	1.567	n.d.		Ubaté (Cundinamarca)	1.600	1.600	1.600	--	
Barranquilla, Barranquillita	250	300	275	=		Valledupar, Mercabastos	1.500	1.700	1.600	-	
Bogotá, D. C., Corabastos	1.400	1.600	1.505	=		Villavicencio, CAV	1.600	1.800	1.663	-	
Cali, Cavasa	1.300	1.400	1.317	--		Cebolla cabezona blanca bogotana					
Cartagena, Bazurto	875	1.100	1.029	-		Buenaventura (Valle del Cauca)	1.667	1.833	1.757	-	
Cúcuta, Cenabastos	667	889	784	++		Cali, Cavasa	1.563	1.667	1.607	-	
Manizales (Caldas)	2.000	2.000	2.000	=		Cali, Santa Helena	1.667	1.771	1.693	-	
Medellín, Central						Palmira (Valle del Cauca)	1.625	1.667	1.646	-	
Mayorista de Antioquia	1.500	1.600	1.539	-		Tuluá (Valle del Cauca)	1.708	1.771	1.755	+	
Montería (Córdoba)	625	750	692	+		Cebolla cabezona blanca importada					
Pamplona (Norte de Santander)	267	333	289	=		Rionegro (Antioquia)	1.667	1.896	1.793	+	
Sincedejo (Sucre)	875	1.125	990	-		Cebolla cabezona blanca pastusa					
Brócoli						Buenaventura (Valle del Cauca)	1.667	1.833	1.757	-	
Armenia, Mercar	2.000	2.000	2.000	+++		Pasto (Nariño)	1.354	1.667	1.509	-	
Barranquilla, Barranquillita	4.000	4.500	4.208	-		Popayán (Cauca)	729	917	830	++	
Barranquilla, Granabastos	3.500	4.000	3.800	+		Cebolla cabezona blanca peruana					
Bogotá, D. C., Corabastos	1.500	3.500	2.787	+++		Pasto (Nariño)	1.771	1.875	1.823	n.d.	
Bucaramanga, Centroabastos	2.000	2.500	2.349	+		Popayán (Cauca)	1.563	1.625	1.583	+	
Cali, Cavasa	2.000	2.000	2.000	++		Cebolla cabezona roja					
Cali, Santa Helena	1.400	1.500	1.475	+		San Gil (Santander)	2.200	2.400	2.300	-	
Cartagena, Bazurto	5.000	5.000	5.000	=		Cebolla cabezona roja importada					
Chiquinquirá (Boyacá)	1.000	1.400	1.250	++		Barranquilla, Barranquillita	2.000	2.222	2.111	+	
Cúcuta, Cenabastos	2.000	2.000	2.000	-		Bogotá, D. C., Corabastos	2.083	2.188	2.120	-	
Duitama (Boyacá)	900	1.000	950	-		Bucaramanga, Centroabastos	1.875	2.083	1.951	-	
Ibagué, Plaza La 21	1.500	2.000	1.667	+++		Buenaventura (Valle del Cauca)	1.979	2.000	1.983	+	
Ipiales (Nariño)	333	417	396	--		Medellín, Central					
Manizales (Caldas)	2.000	2.800	2.422	+		Mayorista de Antioquia	1.979	1.979	1.979	+	
Marinilla (Antioquia)	600	700	650	++		Montería (Córdoba)	1.800	1.900	1.833	+	
Medellín, Central						Palmira (Valle del Cauca)	2.083	2.083	2.083	++	
Mayorista de Antioquia	800	1.200	956	+++		Tuluá (Valle del Cauca)	2.083	2.292	2.188	-	
Montería (Córdoba)	4.000	4.000	4.000	=		Cebolla cabezona roja ocañera					
Neiva, Surabastos	3.000	4.000	3.342	+++		Bucaramanga, Centroabastos	2.708	2.813	2.726	+	
Palmira (Valle del Cauca)	833	833	833	+		Cúcuta, Cenabastos	3.125	3.125	3.125	=	
Pamplona (Norte de Santander)	2.000	2.000	2.000	=		Neiva, Surabastos	1.800	2.100	1.927	+	
Pasto (Nariño)	800	1.000	917	-		Sincedejo (Sucre)	1.857	2.286	2.167	++	
Sogamoso (Boyacá)	1.000	1.100	1.050	-		Valledupar, Mercabastos	2.000	2.200	2.050	-	
Tunja (Boyacá)	1.000	1.200	1.170	-		Valledupar, Mercado Nuevo	2.000	2.100	2.033	-	
Ubaté (Cundinamarca)	1.000	1.000	1.000	-		Cebolla cabezona roja peruana					
Villavicencio, CAV	2.400	2.667	2.533	+		Barranquilla, Granabastos	2.111	2.333	2.213	+	
Calabacín						Cali, Cavasa	1.771	1.771	1.771	-	
Bogotá, D. C., Corabastos	200	240	207	--		Cartagena, Bazurto	2.174	2.429	2.254	=	
Cali, Cavasa	2.000	2.000	2.000	++							
Medellín, Central											
Mayorista de Antioquia	1.500	2.500	1.800	+++							
San Gil (Santander)	400	560	473	--							
Tunja (Boyacá)	250	275	258	+							
Ubaté (Cundinamarca)	1.500	1.500	1.500	+++							


Cuadro 1. Mercados mayoristas. Precios de venta de verduras y hortalizas (continuación)
2014 (14 al 20 de junio)

Productos y mercados	Pesos por kilogramo				Tendencia	Productos y mercados	Pesos por kilogramo				Tendencia
	Mínimo	Máximo	Medio				Mínimo	Máximo	Medio		
Cebolla cabezona roja peruana (continuación)						Chócolo mazorca (continuación)					
Cúcuta, Cenabastos	1.979	2.292	2.109	-		Buenaventura (Valle del Cauca)	500	571	536	=	
Ipiales (Nariño)	1.809	2.021	1.856	-		Cali, Cavasa	429	571	504	+++	
Pasto (Nariño)	1.771	1.875	1.851	+		Cali, Santa Helena	429	500	462	-	
Sincelejo (Sucre)	2.065	2.174	2.120	+		Cartagena, Bazurto	750	1.125	904	---	
Valledupar, Mercabastos	2.000	2.200	2.092	-		Cartago (Valle del Cauca)	625	625	625	=	
Valledupar, Mercado Nuevo	2.000	2.100	2.033	-		Chiquinquirá (Boyacá)	360	400	380	=	
Cebolla junca						Cúcuta, Cenabastos	545	636	574	-	
Armenia, Mercar	1.280	1.280	1.280	+		Duitama (Boyacá)	455	545	491	-	
Barranquilla, Granabastos	1.600	1.733	1.678	-		El Santuario (Antioquia)	688	688	688	++	
Bucaramanga, Centroabastos	719	875	785	+		Ibagué, Plaza La 21	400	560	493	++	
Cartagena, Bazurto	971	1.118	1.049	+		Ipiales (Nariño)	429	429	429	+	
Cartago (Valle del Cauca)	1.200	1.280	1.227	++		Manizales (Caldas)	354	385	369	-	
Chiquinquirá (Boyacá)	833	917	878	-		Marinilla (Antioquia)	458	500	477	++	
Ipiales (Nariño)	1.000	1.000	1.000	+		Medellín, Central					
La Ceja (Antioquia)	960	1.200	1.058	+		Mayorista de Antioquia	467	533	519	-	
Manizales (Caldas)	960	1.440	1.210	++		Medellín, Coomerca	467	533	513	-	
Medellín, Central						Montería (Córdoba)	800	800	800	=	
Mayorista de Antioquia	960	1.500	1.270	++		Neiva, Surabastos	448	512	480	-	
Medellín, Coomerca	1.000	1.800	1.418	+++		Pamplona (Norte de Santander)	364	545	485	+++	
Montería (Córdoba)	1.667	2.083	1.833	+		Pasto (Nariño)	243	286	267	+	
Pereira, La 41	800	1.067	944	+		Peñol (Antioquia)	417	500	450	+	
Pereira, La Bella	733	867	833	+		Popayán (Cauca)	500	514	511	--	
Pereira, Mercasa	933	1.067	983	+++		Rionegro (Antioquia)	357	500	395	+	
Rionegro (Antioquia)	1.083	1.250	1.170	+		San Gil (Santander)	625	750	706	-	
Sincelejo (Sucre)	1.000	2.000	1.483	+++		San Vicente (Antioquia)	500	542	519	+	
Sonsón (Antioquia)	880	960	930	=		Sincelejo (Sucre)	800	840	809	-	
Ubaté (Cundinamarca)	1.120	1.120	1.120	=		Socorro (Santander)	750	875	813	-	
Valledupar, Mercabastos	667	1.000	806	-		Sogamoso (Boyacá)	440	500	470	---	
Villavicencio, CAV	1.304	1.739	1.404	+++		Sonsón (Antioquia)	250	250	250	---	
Cebolla junca Aquitania						Tuluá (Valle del Cauca)	571	643	607	-	
Barranquilla, Barranquillita	1.333	1.333	1.333	=		Tunja (Boyacá)	400	500	443	-	
Bogotá, D. C., Corabastos	1.111	1.333	1.156	++		Ubaté (Cundinamarca)	360	400	380	++	
Bucaramanga, Centroabastos	781	813	786	+		Valledupar, Mercabastos	933	987	942	+	
Buenaventura (Valle del Cauca)	1.600	1.600	1.600	=		Villavicencio, CAV	600	700	696	-	
Cali, Cavasa	889	978	926	+		Cidra					
Cali, Santa Helena	889	978	922	--		Ibagué, Plaza La 21	400	400	400	n.d.	
Duitama (Boyacá)	533	567	550	=		La Ceja (Antioquia)	400	400	400	=	
Ibagué, Plaza La 21	1.120	1.280	1.203	+		Marinilla (Antioquia)	350	400	378	--	
Neiva, Surabastos	747	853	804	+++		Medellín, Central					
San Gil (Santander)	2.000	2.400	2.109	-		Mayorista de Antioquia	500	700	639	++	
Sogamoso (Boyacá)	533	567	550	=		Peñol (Antioquia)	350	400	373	-	
Tuluá (Valle del Cauca)	1.422	1.422	1.422	+		San Vicente (Antioquia)	350	400	375	++	
Tunja (Boyacá)	567	667	623	++		Villavicencio, CAV	800	960	807	+	
Cebolla junca Berlín						Cilantro					
Barranquilla, Barranquillita	833	867	850	-		Armenia, Mercar	1.600	1.600	1.600	=	
Cúcuta, Cenabastos	688	875	776	+		Barranquilla, Barranquillita	3.000	5.000	3.917	+++	
Pamplona (Norte de Santander)	625	938	755	+		Bogotá, D. C., Corabastos	600	2.000	1.282	+++	
Valledupar, Mercabastos	1.000	1.000	1.000	+++		Bucaramanga, Centroabastos	5.000	6.000	5.823	+	
Cebolla junca pastusa						Buenaventura (Valle del Cauca)	1.750	2.000	1.917	=	
Cali, Cavasa	978	1.022	989	++		Cali, Cavasa	1.250	1.250	1.250	-	
Palmira (Valle del Cauca)	625	750	694	--		Cali, Santa Helena	1.100	1.250	1.200	++	
Pasto (Nariño)	489	622	589	+		Cartagena, Bazurto	2.000	2.500	2.217	+	
Popayán (Cauca)	800	844	822	+		Cartago (Valle del Cauca)	2.000	2.000	2.000	-	
Cebolla junca Tenerife						Chiquinquirá (Boyacá)	1.750	2.000	1.875	++	
Cali, Cavasa	900	1.000	981	+		Cúcuta, Cenabastos	4.000	4.000	4.000	-	
Cali, Santa Helena	1.000	1.100	1.033	--		Duitama (Boyacá)	1.667	1.667	1.667	---	
Palmira (Valle del Cauca)	667	800	741	--		El Santuario (Antioquia)	3.000	3.500	3.063	+	
Cebolla puerro						Ibagué, Plaza La 21	800	1.000	833	---	
Cali, Cavasa	2.000	2.000	2.000	=		Ipiales (Nariño)	800	1.200	1.100	=	
Cali, Santa Helena	2.500	3.000	2.708	-		La Ceja (Antioquia)	3.000	4.000	3.403	+++	
Cúcuta, Cenabastos	2.000	2.000	2.000	=		Manizales (Caldas)	3.200	4.000	3.467	-	
Medellín, Central						Marinilla (Antioquia)	3.000	4.000	3.417	+++	
Mayorista de Antioquia	800	1.200	935	--		Medellín, Central					
Pamplona (Norte de Santander)	1.750	1.750	1.750	=		Mayorista de Antioquia	3.000	5.000	3.759	+	
Cebollín chino						Medellín, Coomerca	3.000	5.000	3.850	-	
Barranquilla, Barranquillita	1.000	2.000	1.333	+++		Montería (Córdoba)	4.000	6.000	5.000	---	
Cartagena, Bazurto	4.000	4.000	4.000	=		Neiva, Surabastos	4.667	8.000	5.778	---	
Chócolo mazorca						Palmira (Valle del Cauca)	1.250	1.250	1.250	+++	
Armenia, Mercar	300	329	317	-		Pamplona (Norte de Santander)	1.200	1.800	1.500	+++	
Armenia, Retiro	286	314	300	-		Pasto (Nariño)	3.000	4.000	3.625	---	
Barranquilla, Barranquillita	649	946	748	--		Pereira, La 41	2.000	2.000	2.000	--	
Bogotá, D. C., Corabastos	400	500	468	+		Pereira, Mercasa	1.500	2.500	1.813	-	
Bucaramanga, Centroabastos	600	1.000	804	+		Popayán (Cauca)	1.500	1.750	1.583	=	
						Rionegro (Antioquia)	2.000	4.000	2.992	-	
						San Gil (Santander)	2.000	2.000	2.000	=	
						Sincelejo (Sucre)	4.000	7.000	5.500	--	
						Socorro (Santander)	2.000	2.000	2.000	=	
						Sogamoso (Boyacá)	1.667	1.667	1.667	=	
						Tuluá (Valle del Cauca)	1.200	1.250	1.233	=	
						Tunja (Boyacá)	750	2.000	1.333	+++	

**Cuadro 1. Mercados mayoristas. Precios de venta de verduras y hortalizas (continuación)
2014 (14 al 20 de junio)**

Productos y mercados	Pesos por kilogramo				Tenden- cia	Productos y mercados	Pesos por kilogramo				Tenden- cia
	Mínimo	Máximo	Medio				Mínimo	Máximo	Medio		
Cilantro (continuación)						Frijol verde cargamanto (continuación)					
Ubaté (Cundinamarca)	4.000	4.000	4.000	+++		Medellín, Coomerca	1.400	1.900	1.645	-	
Valledupar, Mercabastos	2.500	4.000	3.333	-		Pasto (Nariño)	1.500	1.600	1.558	-	
Valledupar, Mercado Nuevo	2.500	4.000	3.333	-		Peñol (Antioquia)	1.450	1.700	1.575	+	
Villavicencio, CAV	1.800	3.000	2.333	+++		Popayán (Cauca)	1.400	1.660	1.535	-	
Coles						Rionegro (Antioquia)	1.500	1.700	1.608	+	
Barranquilla, Barranquillita	1.500	2.000	1.875	+		San Vicente (Antioquia)	1.200	1.300	1.250	--	
Medellín, Central						Sogamoso (Boyacá)	1.800	2.000	1.900	+	
Mayorista de Antioquia	500	700	651	+		Sonsón (Antioquia)	1.000	1.100	1.063	--	
Medellín, Coomerca	500	600	570	=		Tuluá (Valle del Cauca)	1.600	2.240	2.010	+	
Coliflor						Tunja (Boyacá)	1.800	2.200	1.960	+	
Armenia, Mercar	2.222	2.444	2.333	-		Villavicencio, CAV	2.600	3.200	2.858	++	
Barranquilla, Barranquillita	4.000	4.500	4.250	=		Frijol verde en vaina					
Barranquilla, Granabastos	3.500	4.000	3.700	=		Armenia, Mercar	1.920	2.080	2.053	=	
Bogotá, D. C., Corabastos	600	1.200	829	---		Barranquilla, Barranquillita	4.000	4.000	4.000	=	
Bucaramanga, Centroabastos	2.500	2.500	2.500	+		Barranquilla, Granabastos	3.500	4.000	3.833	=	
Cali, Cavasa	2.000	2.000	2.000	++		Bucaramanga, Centroabastos	1.500	2.000	1.763	--	
Cali, Santa Helena	1.400	1.500	1.475	+		Buenaventura (Valle del Cauca)	2.400	2.400	2.400	=	
Cartagena, Bazurto	4.500	5.000	4.917	+		Cartago (Valle del Cauca)	1.200	2.000	1.556	+	
Cartago (Valle del Cauca)	1.600	2.000	1.804	+		Chiquinquirá (Boyacá)	1.800	2.000	1.892	+++	
Chiquinquirá (Boyacá)	1.500	1.500	1.500	++		Cúcuta, Cenabastos	1.700	2.000	1.938	-	
Cúcuta, Cenabastos	2.000	2.000	2.000	+		Duitama (Boyacá)	1.400	1.400	1.400	+	
Duitama (Boyacá)	900	1.000	950	+		Ibagué, Plaza La 21	1.600	2.240	1.970	-	
Ipiales (Nariño)	417	583	521	+		Ipiales (Nariño)	1.182	1.273	1.217	-	
Manizales (Caldas)	1.800	2.000	1.867	-		Manizales (Caldas)	1.800	2.000	1.867	-	
Marinilla (Antioquia)	800	900	850	=		Montería (Córdoba)	2.000	2.000	2.000	=	
Medellín, Central						Neiva, Surabastos	1.600	2.080	1.887	--	
Mayorista de Antioquia	1.000	1.500	1.213	++		Pamplona (Norte de Santander)	1.400	1.667	1.511	+	
Montería (Córdoba)	4.000	4.000	4.000	=		Pereira, La 41	1.500	1.700	1.567	--	
Neiva, Surabastos	2.000	2.000	2.000	-		Pereira, Mercasa	1.300	2.000	1.550	-	
Palmira (Valle del Cauca)	1.200	1.200	1.200	++		San Gil (Santander)	1.000	1.600	1.280	-	
Pamplona (Norte de Santander)	1.250	1.250	1.250	=		Sincelejo (Sucre)	1.800	2.200	2.000	-	
Pasto (Nariño)	1.000	1.000	1.000	---		Socorro (Santander)	1.000	1.200	1.145	---	
Pereira, La 41	1.500	1.667	1.583	+		Tunja (Boyacá)	1.300	1.500	1.397	+	
Pereira, Mercasa	1.667	2.000	1.847	-		Ubaté (Cundinamarca)	1.400	1.400	1.400	=	
Popayán (Cauca)	1.000	1.000	1.000	-		Haba verde					
Sogamoso (Boyacá)	1.500	1.700	1.600	=		Bogotá, D. C., Corabastos	1.500	1.600	1.563	-	
Tunja (Boyacá)	1.200	1.500	1.400	++		Cúcuta, Cenabastos	1.000	1.000	1.000	++	
Ubaté (Cundinamarca)	1.200	1.200	1.200	--		Duitama (Boyacá)	800	1.000	875	+++	
Villavicencio, CAV	1.600	1.800	1.633	-		Ipiales (Nariño)	750	1.000	888	+	
Espinaca						Pamplona (Norte de Santander)	833	833	833	=	
Armenia, Mercar	1.778	2.000	1.852	--		Sogamoso (Boyacá)	1.100	1.200	1.150	=	
Barranquilla, Barranquillita	4.000	4.500	4.250	+		Tunja (Boyacá)	800	1.000	910	+	
Barranquilla, Granabastos	3.500	4.000	3.783	+		Ubaté (Cundinamarca)	1.000	1.000	1.000	n.d.	
Bogotá, D. C., Corabastos	400	800	529	---		Habichuela					
Bucaramanga, Centroabastos	2.000	3.000	2.468	-		Armenia, Mercar	960	1.040	967	-	
Cali, Cavasa	1.500	1.500	1.500	=		Barranquilla, Barranquillita	1.100	2.100	1.500	+	
Cartagena, Bazurto	6.000	7.000	6.500	=		Barranquilla, Granabastos	1.100	1.500	1.325	+++	
Chiquinquirá (Boyacá)	1.500	1.500	1.500	+		Bogotá, D. C., Corabastos	800	1.120	874	-	
Duitama (Boyacá)	1.667	2.000	1.833	+		Bucaramanga, Centroabastos	750	1.000	861	-	
Ibagué, Plaza La 21	1.111	1.333	1.222	-		Buenaventura (Valle del Cauca)	1.440	1.760	1.600	++	
Ipiales (Nariño)	700	700	700	-		Cali, Cavasa	1.200	1.500	1.394	+	
Manizales (Caldas)	2.500	3.000	2.833	=		Cali, Santa Helena	800	1.200	1.020	--	
Marinilla (Antioquia)	500	600	550	--		Cartagena, Bazurto	1.200	1.800	1.421	-	
Medellín, Central						Cartago (Valle del Cauca)	960	1.360	1.138	-	
Mayorista de Antioquia	800	1.000	917	+		Chiquinquirá (Boyacá)	556	926	801	--	
Medellín, Coomerca	1.000	1.200	1.100	+		Cúcuta, Cenabastos	750	1.000	878	-	
Neiva, Surabastos	2.118	2.118	2.118	=		Duitama (Boyacá)	750	1.100	938	---	
Pamplona (Norte de Santander)	1.500	1.500	1.500	=		El Santuario (Antioquia)	500	600	533	+++	
Pasto (Nariño)	1.500	2.000	1.667	+		Ibagué, Plaza La 21	480	960	727	+++	
San Gil (Santander)	1.000	1.000	1.000	=		Ipiales (Nariño)	1.333	1.333	1.333	--	
Sogamoso (Boyacá)	4.000	4.000	4.000	=		La Ceja (Antioquia)	700	800	767	--	
Tunja (Boyacá)	1.667	2.000	1.711	+		Manizales (Caldas)	960	1.280	1.080	-	
Ubaté (Cundinamarca)	1.412	1.412	1.412	+++		Marinilla (Antioquia)	350	700	533	--	
Villavicencio, CAV	1.200	1.200	1.200	-		Medellín, Central					
Frijol verde bolo						Mayorista de Antioquia	500	800	653	++	
Cúcuta, Cenabastos	2.500	3.500	2.840	+		Medellín, Coomerca	900	1.200	999	+	
Pamplona (Norte de Santander)	1.600	2.500	2.096	+		Montería (Córdoba)	1.000	1.500	1.289	+	
Frijol verde cargamanto						Neiva, Surabastos	720	800	780	+	
Bogotá, D. C., Corabastos	2.600	3.000	2.748	+		Palmira (Valle del Cauca)	1.400	1.440	1.410	+	
Cali, Cavasa	1.800	1.900	1.842	---		Pamplona (Norte de Santander)	750	750	750	-	
Cali, Santa Helena	2.000	2.200	2.150	-		Pasto (Nariño)	1.400	1.800	1.583	+++	
Carmen de Viboral (Antioquia)	1.300	1.400	1.375	+		Pereira, La 41	800	1.200	1.050	---	
El Santuario (Antioquia)	1.500	1.800	1.608	=		Pereira, Mercasa	960	1.280	1.065	--	
La Ceja (Antioquia)	1.400	1.800	1.592	+		Popayán (Cauca)	1.480	1.520	1.510	+	
Marinilla (Antioquia)	1.400	1.800	1.556	-		Rionegro (Antioquia)	400	700	524	---	
Medellín, Central						San Gil (Santander)	450	800	652	--	
Mayorista de Antioquia	1.500	1.800	1.620	-		Sincelejo (Sucre)	1.500	1.500	1.500	-	
						Socorro (Santander)	400	640	524	---	

**Cuadro 1. Mercados mayoristas. Precios de venta de verduras y hortalizas (continuación)
2014 (14 al 20 de junio)**

Productos y mercados	Pesos por kilogramo				Tenden- cia	Productos y mercados	Pesos por kilogramo				Tenden- cia
	Mínimo	Máximo	Medio				Mínimo	Máximo	Medio		
Habichuela (continuación)						Pepino cohombro (continuación)					
Sogamoso (Boyacá)	875	1.000	938		+	Manizales (Caldas)	700	1.000	850		-
Sonsón (Antioquia)	600	600	600		---	Marinilla (Antioquia)	600	700	650		--
Tuluá (Valle del Cauca)	1.040	1.600	1.320		++	Medellín, Central					
Tunja (Boyacá)	880	1.120	971		-	Mayorista de Antioquia	1.000	1.600	1.221		++
Ubaté (Cundinamarca)	1.200	1.440	1.320		++	Medellín, Coomerca	800	1.200	1.027		++
Valledupar, Mercabastos	1.500	1.500	1.500		+++	Montería (Córdoba)	1.100	1.200	1.167		+++
Villavicencio, CAV	833	1.333	1.052		+	Neiva, Surabastos	923	1.154	1.026		-
Habichuela larga						Palmira (Valle del Cauca)	800	1.000	917		++
Barranquilla, Barranquillita	2.500	3.000	2.750		=	Pasto (Nariño)	1.200	1.600	1.417		-
Montería (Córdoba)	3.000	4.000	3.667		-	Pereira, La 41	800	1.200	1.075		=
Lechuga Batavia						Pereira, Mercasa	900	1.200	1.119		++
Armenia, Mercar	1.417	1.500	1.458		++	Popayán (Cauca)	615	615	615		=
Barranquilla, Barranquillita	900	1.000	950		=	Rionegro (Antioquia)	700	1.000	817		+
Barranquilla, Granabastos	800	1.000	917		-	San Gil (Santander)	720	800	782		++
Bogotá, D. C., Corabastos	250	667	502		-	Sincedejo (Sucre)	800	1.300	1.092		+
Bucaramanga, Centroabastos	833	1.000	965		=	Socorro (Santander)	720	800	767		+
Buenaventura (Valle del Cauca)	900	1.200	1.033		-	Sogamoso (Boyacá)	1.200	1.200	1.200		+++
Cali, Cavasa	462	692	596		--	Sonsón (Antioquia)	700	800	738		--
Cali, Santa Helena	538	692	615		+	Tuluá (Valle del Cauca)	1.000	1.300	1.150		+++
Cartagena, Bazurto	1.000	1.200	1.144		+	Tunja (Boyacá)	1.100	1.400	1.322		++
Cartago (Valle del Cauca)	960	1.080	1.000		-	Valledupar, Mercabastos	800	800	800		+++
Chiquinquirá (Boyacá)	1.000	1.200	1.100		++	Villavicencio, CAV	1.400	1.800	1.504		++
Cúcuta, Cenabastos	833	833	833		--	Pepino de rellenar					
Duitama (Boyacá)	700	900	775		+	Armenia, Mercar	1.250	1.300	1.258		-
El Santuario (Antioquia)	500	600	513		-	Bogotá, D. C., Corabastos	1.250	1.700	1.454		-
Ibagué, Plaza La 21	720	960	860		-	Cali, Cavasa	1.800	2.000	1.963		+++
Ipiales (Nariño)	462	615	545		++	Chiquinquirá (Boyacá)	933	1.200	1.033		--
Manizales (Caldas)	1.200	1.400	1.313		++	Duitama (Boyacá)	933	1.000	967		+
Marinilla (Antioquia)	500	600	550		++	Ibagué, Plaza La 21	720	1.333	1.122		++
Medellín, Central						Medellín, Central					
Mayorista de Antioquia	667	833	749		+	Mayorista de Antioquia	2.000	3.000	2.789		+++
Medellín, Coomerca	400	917	752		+	Neiva, Surabastos	1.200	1.600	1.373		--
Montería (Córdoba)	833	1.000	889		--	San Gil (Santander)	1.200	1.200	1.200		---
Neiva, Surabastos	960	1.120	1.020		+	Sogamoso (Boyacá)	867	1.000	933		-
Palmira (Valle del Cauca)	692	769	756		+++	Tunja (Boyacá)	1.000	1.250	1.056		--
Pamplona (Norte de Santander)	833	833	833		=	Ubaté (Cundinamarca)	1.000	1.000	1.000		=
Pasto (Nariño)	538	692	622		++	Villavicencio, CAV	1.400	2.000	1.717		-
Pereira, La 41	1.000	1.333	1.153		+	Perejil					
Pereira, Mercasa	833	1.417	1.111		+	Armenia, Mercar	4.500	4.500	4.500		++
Popayán (Cauca)	833	833	833		+	Barranquilla, Barranquillita	3.500	4.000	3.750		=
Rionegro (Antioquia)	600	700	641		+	Bogotá, D. C., Corabastos	2.333	3.333	2.847		+
San Gil (Santander)	1.200	1.280	1.227		-	Bucaramanga, Centroabastos	4.000	6.000	5.219		+++
Sincedejo (Sucre)	700	900	811		+	Chiquinquirá (Boyacá)	2.333	2.667	2.500		=
Sogamoso (Boyacá)	1.000	1.100	1.050		=	Duitama (Boyacá)	3.333	4.000	3.583		+++
Sonsón (Antioquia)	333	389	361		=	Ibagué, Plaza La 21	3.000	3.750	3.188		---
Tuluá (Valle del Cauca)	769	1.000	897		+	Ipiales (Nariño)	2.000	2.000	2.000		+
Tunja (Boyacá)	900	1.000	977		+	Manizales (Caldas)	4.000	4.000	4.000		=
Ubaté (Cundinamarca)	1.200	1.200	1.200		+++	Medellín, Central					
Valledupar, Mercabastos	1.000	1.000	1.000		-	Mayorista de Antioquia	2.000	3.000	2.317		---
Villavicencio, CAV	1.000	1.200	1.167		=	Montería (Córdoba)	5.000	5.000	5.000		=
Lechuga crespa morada						Neiva, Surabastos	4.000	4.667	4.472		-
Bogotá, D. C., Corabastos	3.333	3.333	3.333		=	Pamplona (Norte de Santander)	2.500	2.500	2.500		-
Medellín, Central						Pasto (Nariño)	1.500	2.500	2.167		-
Mayorista de Antioquia	1.500	1.500	1.500		=	San Gil (Santander)	2.000	2.000	2.000		=
Lechuga crespa verde						Sogamoso (Boyacá)	3.667	4.000	3.833		+
Bogotá, D. C., Corabastos	1.333	1.667	1.531		-	Tunja (Boyacá)	2.667	3.333	3.100		+++
Medellín, Central						Pimentón					
Mayorista de Antioquia	1.000	1.500	1.247		-	Armenia, Mercar	1.200	1.400	1.247		-
Neiva, Surabastos	1.200	1.200	1.200		=	Barranquilla, Barranquillita	1.000	1.250	1.063		=
Villavicencio, CAV	4.800	4.800	4.800		=	Barranquilla, Granabastos	1.000	1.250	1.125		--
Pepino cohombro						Bogotá, D. C., Corabastos	1.400	1.600	1.487		--
Armenia, Mercar	900	1.300	1.050		+	Bucaramanga, Centroabastos	1.000	1.200	1.047		--
Barranquilla, Barranquillita	1.350	2.050	1.633		++	Buenaventura (Valle del Cauca)	1.429	1.571	1.476		+
Barranquilla, Granabastos	1.250	1.500	1.348		+	Cali, Cavasa	1.400	1.600	1.494		+
Bogotá, D. C., Corabastos	1.700	2.000	1.872		+++	Cali, Santa Helena	1.300	1.400	1.350		++
Bucaramanga, Centroabastos	800	1.400	1.154		+++	Cartagena, Bazurto	1.417	1.667	1.576		-
Buenaventura (Valle del Cauca)	1.000	1.100	1.033		+	Cartago (Valle del Cauca)	1.200	1.400	1.278		++
Cali, Cavasa	1.000	1.000	1.000		++	Chiquinquirá (Boyacá)	900	900	900		+
Cali, Santa Helena	833	1.000	925		++	Cúcuta, Cenabastos	667	833	691		---
Cartagena, Bazurto	1.200	1.480	1.331		++	Duitama (Boyacá)	800	800	800		---
Cartago (Valle del Cauca)	1.000	1.200	1.122		-	El Santuario (Antioquia)	400	800	579		-
Cúcuta, Cenabastos	800	1.200	1.039		-	Ibagué, Plaza La 21	1.200	2.000	1.726		-
Duitama (Boyacá)	800	800	800		++	Ipiales (Nariño)	1.200	1.400	1.311		-
El Santuario (Antioquia)	700	1.100	896		+++	La Ceja (Antioquia)	1.000	1.200	1.067		+
Ibagué, Plaza La 21	800	880	809		+	Manizales (Caldas)	1.500	1.800	1.675		+
Ipiales (Nariño)	1.167	1.333	1.278		+	Marinilla (Antioquia)	400	500	452		---
La Ceja (Antioquia)	900	1.100	989		-	Medellín, Central					
						Mayorista de Antioquia	600	1.000	797		---
						Medellín, Coomerca	700	1.200	915		-

**Cuadro 1. Mercados mayoristas. Precios de venta de verduras y hortalizas (continuación)
2014 (14 al 20 de junio)**

Productos y mercados	Pesos por kilogramo				Tenden- cia	Productos y mercados	Pesos por kilogramo				Tenden- cia
	Mínimo	Máximo	Medio				Mínimo	Máximo	Medio		
Pimentón (continuación)						Remolacha regional (continuación)					
Montería (Córdoba)	800	1.800	1.289	-		Marinilla (Antioquia)	450	600	512	-	
Neiva, Surabastos	857	1.143	1.095	--		Pamplona (Norte de Santander)	400	600	500	--	
Palmira (Valle del Cauca)	1.000	1.100	1.050	--		Repollo blanco					
Pamplona (Norte de Santander)	1.667	1.667	1.667	+		Armenia, Mercar	467	500	479	-	
Pasto (Nariño)	800	1.200	1.033	+		Barranquilla, Barranquillita	500	571	540	++	
Pereira, La 41	1.200	1.600	1.413	+		Barranquilla, Granabastos	629	686	652	++	
Pereira, Mercasa	1.200	1.400	1.306	=		Bucaramanga, Centroabastos	560	640	598	+	
Peñol (Antioquia)	350	550	436	--		Buenaventura (Valle del Cauca)	400	500	439	--	
Popayán (Cauca)	1.000	1.571	1.286	+		Carmen de Viboral (Antioquia)	117	125	121	n.d.	
Rionegro (Antioquia)	500	900	658	--		Cartagena, Bazurto	457	571	513	+	
San Gil (Santander)	643	1.286	931	-		Cartago (Valle del Cauca)	467	583	505	+	
Sincelejo (Sucre)	1.000	1.200	1.083	=		Chiquinquirá (Boyacá)	500	600	565	--	
Socorro (Santander)	571	714	643	--		El Santuario (Antioquia)	92	108	101	-	
Sogamoso (Boyacá)	1.000	1.167	1.083	=		La Ceja (Antioquia)	220	240	233	++	
Sonsón (Antioquia)	800	900	863	--		Manizales (Caldas)	467	667	542	+	
Tuluá (Valle del Cauca)	1.000	1.200	1.063	=		Marinilla (Antioquia)	100	117	109	++	
Tunja (Boyacá)	1.071	1.143	1.086	--		Medellín, Central					
Ubaté (Cundinamarca)	1.700	2.000	1.850	--		Mayorista de Antioquia	123	154	130	+	
Valledupar, Mercabastos	833	1.250	958	--		Medellín, Coomerca	123	154	144	+	
Valledupar, Mercado Nuevo	833	833	833	--		Montería (Córdoba)	250	300	269	-	
Villavicencio, CAV	1.250	2.083	1.455	--		Neiva, Surabastos	400	427	404	+	
Pimentón verde						Pasto (Nariño)	83	133	118	--	
Bogotá, D. C., Corabastos	1.600	2.000	1.765	--		Pereira, La 41	343	640	492	+	
Bucaramanga, Centroabastos	692	923	760	+		Pereira, Mercasa	429	720	565	+	
Cartagena, Bazurto	2.300	2.400	2.333	-		Popayán (Cauca)	240	260	245	--	
Rábano rojo						Rionegro (Antioquia)	104	167	129	+	
Armenia, Mercar	1.250	1.250	1.250	--		Sincelejo (Sucre)	200	250	228	+++	
Barranquilla, Barranquillita	3.500	4.000	3.750	=		Sonsón (Antioquia)	114	129	121	--	
Bogotá, D. C., Corabastos	417	833	625	+++		Valledupar, Mercabastos	571	571	571	-	
Bucaramanga, Centroabastos	2.500	3.000	2.750	+		Villavicencio, CAV	667	833	715	+	
Cali, Cavasa	2.000	2.000	2.000	=		Repollo blanco bogotano					
Cartagena, Bazurto	4.000	5.000	4.333	+		Bucaramanga, Centroabastos	560	640	620	+	
Ibagué, Plaza La 21	750	1.000	833	n.d.		Medellín, Central					
Manizales (Caldas)	3.000	3.000	3.000	=		Mayorista de Antioquia	257	429	315	++	
Medellín, Central						Repollo blanco valluno					
Mayorista de Antioquia	2.000	2.000	2.000	+		Cali, Cavasa	300	333	315	--	
Montería (Córdoba)	4.000	5.000	4.500	-		Cali, Santa Helena	367	400	375	-	
Neiva, Surabastos	3.500	3.500	3.500	=		Palmira (Valle del Cauca)	333	400	358	-	
Pamplona (Norte de Santander)	1.500	1.500	1.500	=		Repollo morado					
Pasto (Nariño)	1.500	2.000	1.792	--		Bucaramanga, Centroabastos	560	1.300	907	+	
Remolacha						Cali, Cavasa	625	700	669	-	
Armenia, Mercar	400	560	511	+		Cúcuta, Cenabastos	833	833	833	=	
Barranquilla, Barranquillita	583	667	615	-		El Santuario (Antioquia)	200	250	221	-	
Barranquilla, Granabastos	667	717	681	-		Medellín, Central					
Bogotá, D. C., Corabastos	333	583	410	-		Mayorista de Antioquia	375	425	378	+	
Bucaramanga, Centroabastos	500	600	590	+		Pamplona (Norte de Santander)	667	667	667	=	
Cartagena, Bazurto	583	700	639	+		Pasto (Nariño)	500	575	538	--	
Chiquinquirá (Boyacá)	360	400	390	++		Repollo morado antioqueño					
Duitama (Boyacá)	400	400	400	--		Buenaventura (Valle del Cauca)	667	667	667	-	
El Santuario (Antioquia)	400	500	458	++		Cali, Cavasa	583	583	583	--	
Ibagué, Plaza La 21	640	800	720	+		Repollo verde regional					
Ipiales (Nariño)	500	500	500	-		Bogotá, D. C., Corabastos	357	429	383	-	
La Ceja (Antioquia)	900	1.000	961	-		Cúcuta, Cenabastos	400	400	400	=	
Manizales (Caldas)	455	545	495	-		Duitama (Boyacá)	600	800	700	+++	
Medellín, Central						Ipiales (Nariño)	200	240	209	=	
Mayorista de Antioquia	450	500	495	++		Manizales (Caldas)	640	720	680	+	
Medellín, Coomerca	700	800	750	=		Pamplona (Norte de Santander)	300	400	377	+	
Montería (Córdoba)	800	900	867	-		San Gil (Santander)	480	960	751	+++	
Neiva, Surabastos	480	576	531	+		Sogamoso (Boyacá)	583	583	583	-	
Rionegro (Antioquia)	500	700	573	--		Tunja (Boyacá)	480	560	510	++	
San Gil (Santander)	560	720	616	--		Tomate chonto					
Sogamoso (Boyacá)	400	500	450	++		Armenia, Mercar	1.300	1.700	1.492	-	
Tunja (Boyacá)	260	300	297	+		Bogotá, D. C., Corabastos	1.682	2.045	1.835	-	
Valledupar, Mercabastos	417	500	486	+		Cartago (Valle del Cauca)	1.400	1.800	1.600	+	
Villavicencio, CAV	583	667	656	-		Chiquinquirá (Boyacá)	1.200	1.400	1.250	-	
Remolacha antioqueña						Ibagué, Plaza La 21	1.600	1.800	1.733	++	
Sincelejo (Sucre)	800	1.000	917	+		Manizales (Caldas)	1.182	1.500	1.290	--	
Remolacha bogotana						Neiva, Surabastos	1.400	1.800	1.563	++	
Buenaventura (Valle del Cauca)	880	1.040	960	+		Pereira, La 41	1.500	1.700	1.600	-	
Cali, Cavasa	500	583	542	-		Pereira, Mercasa	1.300	1.700	1.550	+	
Cali, Santa Helena	500	567	533	+		Peñol (Antioquia)	700	1.200	918	+	
Cartago (Valle del Cauca)	800	1.000	867	+		Santa Bárbara (Antioquia)	400	500	477	=	
Palmira (Valle del Cauca)	600	633	611	+		Sincelejo (Sucre)	1.300	1.800	1.528	++	
Tuluá (Valle del Cauca)	583	667	639	-		Tunja (Boyacá)	1.273	1.818	1.527	+	
Remolacha regional											
Cúcuta, Cenabastos	600	600	600	=							

**Cuadro 1. Mercados mayoristas. Precios de venta de verduras y hortalizas (conclusión)
2014 (14 al 20 de junio)**

Productos y mercados	Pesos por kilogramo				Tenden- cia	Productos y mercados	Pesos por kilogramo				Tenden- cia
	Mínimo	Máximo	Medio				Mínimo	Máximo	Medio		
Tomate chonto (continuación)						Tomate Riogrande bumangués					
Ubaté (Cundinamarca)	1.750	1.750	1.750		++	Barranquilla, Barranquillita	1.920	2.400	2.117		+++
Tomate chonto antioqueño						Barranquilla, Granabastos	2.136	2.727	2.352		+++
El Santuario (Antioquia)	700	1.300	983		+++	Cartagena, Bazurto	2.500	2.818	2.652		+++
La Ceja (Antioquia)	800	1.000	983		+	Tomate Riogrande ocañero					
Marinilla (Antioquia)	600	1.200	990		+++	Barranquilla, Barranquillita	1.680	2.000	1.800		+++
Medellín, Central						Barranquilla, Granabastos	2.250	2.750	2.396		++
Mayorista de Antioquia	1.200	1.600	1.330		++	Cartagena, Bazurto	2.000	2.417	2.226		+++
Medellín, Coomerca	1.000	1.400	1.177		++	Valledupar, Mercabastos	1.667	2.083	1.944		+++
Montería (Córdoba)	1.400	1.600	1.533		+++	Zanahoria					
Peñol (Antioquia)	600	1.000	762		+	Armenia, Mercar	967	1.083	1.018		-
Rionegro (Antioquia)	600	1.100	811		+	Bogotá, D. C., Corabastos	917	1.167	1.014		---
Sonsón (Antioquia)	800	900	838		-	Bucaramanga, Centroabastos	1.000	1.333	1.152		-
Tomate chonto valluno						Buenaventura (Valle del Cauca)	636	727	682		---
Buenaventura (Valle del Cauca)	1.700	2.000	1.900		-	Cali, Cavasa	455	545	494		---
Cali, Cavasa	1.500	2.000	1.756		+	Cartago (Valle del Cauca)	800	1.417	1.046		---
Cali, Santa Helena	1.200	1.600	1.383		--	Chiquinquirá (Boyacá)	1.100	1.400	1.250		+
Medellín, Central						Cúcuta, Cenabastos	1.000	1.100	1.042		--
Mayorista de Antioquia	1.200	1.600	1.330		++	Duitama (Boyacá)	1.100	1.200	1.125		+++
Palmira (Valle del Cauca)	1.500	1.800	1.650		+	Ibagué, Plaza La 21	960	1.440	1.082		+
Tuluá (Valle del Cauca)	1.600	1.800	1.675		+	Ipiales (Nariño)	300	340	307		---
Tomate larga vida						Manizales (Caldas)	1.210	1.371	1.290		++
Bogotá, D. C., Corabastos	1.600	1.950	1.791		-	Neiva, Surabastos	933	1.173	1.012		+
Cali, Cavasa	1.600	1.700	1.638		-	Palmira (Valle del Cauca)	473	691	582		-
Chiquinquirá (Boyacá)	1.120	1.200	1.160		-	Pamplona (Norte de Santander)	700	1.200	983		-
Medellín, Central						Pasto (Nariño)	327	400	361		--
Mayorista de Antioquia	1.800	2.000	1.873		+	Pereira, La 41	706	706	706		=
Neiva, Surabastos	1.400	1.800	1.563		-	Popayán (Cauca)	667	700	694		=
Pasto (Nariño)	1.000	1.250	1.138		--	San Gil (Santander)	1.200	1.500	1.389		+++
Popayán (Cauca)	1.267	1.333	1.311		---	Sincelejo (Sucre)	625	750	708		-
Sogamoso (Boyacá)	1.500	1.750	1.625		=	Sogamoso (Boyacá)	1.000	1.000	1.000		=
Tuluá (Valle del Cauca)	2.000	2.200	2.133		+	Sonsón (Antioquia)	400	400	400		=
Tunja (Boyacá)	1.250	1.750	1.520		+	Tuluá (Valle del Cauca)	1.000	1.083	1.014		-
Villavicencio, CAV	1.650	2.000	1.756		--	Tunja (Boyacá)	1.000	1.167	1.100		++
Tomate riñón						Ubaté (Cundinamarca)	800	900	850		+++
Armenia, Mercar	2.200	2.400	2.294		+	Valledupar, Mercabastos	1.167	1.333	1.250		-
Bogotá, D. C., Corabastos	2.444	2.444	2.444		=	Villavicencio, CAV	1.000	1.250	1.142		-
Bucaramanga, Centroabastos	1.818	2.045	1.932		=	Zanahoria bogotana					
Cartago (Valle del Cauca)	2.500	2.800	2.578		++	Barranquilla, Barranquillita	1.133	1.250	1.186		-
Ipiales (Nariño)	818	909	852		+	Barranquilla, Granabastos	1.167	1.267	1.211		--
Manizales (Caldas)	2.000	2.200	2.075		=	Buenaventura (Valle del Cauca)	1.167	1.250	1.206		n.d.
Medellín, Central						Cali, Cavasa	1.067	1.217	1.135		--
Mayorista de Antioquia	1.800	2.000	1.877		-	Cali, Santa Helena	1.000	1.083	1.063		---
Pereira, La 41	2.200	2.300	2.250		-	Cartagena, Bazurto	1.000	1.300	1.169		-
Pereira, Mercasa	2.000	2.600	2.342		+	Cúcuta, Cenabastos	1.167	1.333	1.246		-
Sincelejo (Sucre)	2.000	2.200	2.128		+	Medellín, Central					
Tomate riñón valluno						Mayorista de Antioquia	667	917	760		+
Montería (Córdoba)	2.500	2.700	2.544		+	Pereira, La 41	1.083	1.250	1.200		+
Tomate Riogrande						Pereira, Mercasa	833	1.167	999		--
Bucaramanga, Centroabastos	2.045	2.500	2.264		++	Zanahoria larga vida					
Bucaramanga, Mercados del centro	1.800	1.800	1.800		=	Carmen de Viboral (Antioquia)	421	500	451		=
Cúcuta, Cenabastos	1.364	1.591	1.387		-	El Santuario (Antioquia)	389	500	449		+
Duitama (Boyacá)	1.400	1.600	1.550		+++	La Ceja (Antioquia)	600	800	733		+
Montería (Córdoba)	1.000	1.000	1.000		+	Marinilla (Antioquia)	533	600	556		+
Pamplona (Norte de Santander)	1.273	1.591	1.424		-	Medellín, Central					
San Gil (Santander)	1.400	1.680	1.557		-	Mayorista de Antioquia	471	588	504		+
Socorro (Santander)	1.200	1.600	1.475		-	Medellín, Coomerca	471	647	559		+
Sogamoso (Boyacá)	1.818	2.045	1.932		+	Montería (Córdoba)	588	706	673		-
Valledupar, Mercabastos	1.417	1.917	1.681		+++	Rionegro (Antioquia)	441	588	508		+
Valledupar, Mercado Nuevo	1.417	1.833	1.639		+++						

Tendencias:

- (---) Variación mayor al -20 %
 (--) Variación entre -10 % y -20 %
 (-) Variación entre 0 % y -10 %

- (=) Variación igual a 0 %
 (+) Variación entre 0 % y 10 %
 (+) Variación entre 10 % y 20 %
 (+++) Variación mayor al 20 %
 (n.d.) No determinado

Frutas frescas

Se redujo oferta de papaya



Fuente: DANE.

Para esta semana se registró un incremento de las cotizaciones de la papaya Maradol en veintiséis de los treinta y cuatro mercados donde se vendió. La razón de este comportamiento fue el descenso de la oferta proveniente de La Unión, Toro (Valle del Cauca) y Tolima. En las ciudades de Cali e Ibagué el kilo se negoció a \$1.119 y a \$1.342, lo que significó un alza del 9,64 %.

De igual manera, se presentó un aumento para los precios del maracuyá, el tomate de árbol, la granadilla, los mangos Tommy y de azúcar, la uva y la pera importadas, la mandarina Oneco, las guayabas pera y manzana, la naranja Valencia y el lulo. En el caso del tomate de árbol, se redujo la producción en los municipios de Santa Rosa de Osos, San Vicente, Entreríos (Antioquia), San Bernardo, Silvania, Cabrera (Cundinamarca), Algeciras, Pitalito, Suaza y Guayabal (Huila), y en Caldas y Risaralda, lo que provocó el incremento de sus cotizaciones en veintiocho de los cuarenta y un mercados donde se transó. En Bogotá D. C. y Villavicencio, el kilo se vendió a \$2.513 y a \$2.510; un alza del 4,67 % frente a la semana anterior.

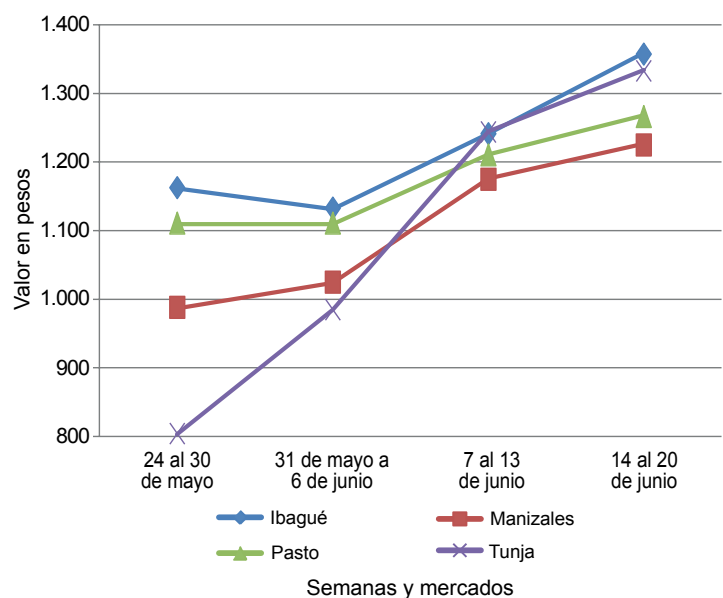
Una situación similar se registró para el maracuyá, ya que su precio aumentó en veintiséis de los treinta y dos mercados donde se comercializó a lo largo de esta semana. De acuerdo con los comerciantes, hubo un descenso en la carga que ingresó desde Valle del Cauca, Huila, Casanare, Meta y Cesar, situación que provocó el alza. De igual manera, se presentó un incremento de las cotizaciones de la

granadilla debido a las menores cosechas en las zonas de producción ubicadas en Aranzazu (Caldas), Salento (Quindío), Cajamarca (Tolima), Tuluá, Bolívar, El Dovio (Valle del Cauca) y Huila. En Cúcuta y Manizales, el precio aumentó un 18,00 % en promedio, vendiéndose el kilo a \$3.929 y a \$3.275, respectivamente.

En el caso de las frutas importadas, el incremento de sus cotizaciones obedeció a un menor volumen de abastecimiento desde Chile. Para la pera importada, por ejemplo, esta situación se reflejó en veinticuatro de los treinta y un mercados donde se transó. En la central Mayorista de Antioquia, en Medellín, el kilo se pagó a \$3.877, lo que significó un incremento del 5,24 %.

Por otra parte, para esta semana disminuyeron los precios mayoristas de los limones Tahití y común, la patilla, la manzana verde importada, la mandarina arrayana, la piña perolera, el aguacate papelillo y el banano criollo. En el caso del limón Tahití, sus precios descendieron en dieciocho de los veintiséis mercados donde se ofreció debido a la buena producción recibida desde Guamo, Honda (Tolima), Candelaria, Alcalá (Valle del Cauca), Girón, Lebrija, Vélez, Barbosa y San Vicente de Chucurí (Santander). De igual forma, se recibió una mayor oferta de Patilla desde los Llanos Orientales, lo que provocó la caída de sus precios en quince de los veinticinco mercados donde se comercializó.

Gráfico 4. Comportamiento de los precios mayoristas de la papaya Maradol 2014 (24 de mayo al 20 de junio)



Fuente: SIPSA-DANE.

**Cuadro 2. Mercados mayoristas. Precios de venta de frutas frescas
2014 (14 al 20 de junio)**

Productos y mercados	Pesos por kilogramo				Tenden- cia	Productos y mercados	Pesos por kilogramo				Tenden- cia
	Mínimo	Máximo	Medio				Mínimo	Máximo	Medio		
Aguacate común						Banano criollo (continuación)					
Barranquilla, Barranquillita	1.800	2.000	1.900	=	Cúcuta, La Nueva Sexta	833	933	875	-		
Bucaramanga, Centroabastos	2.500	3.000	2.635	-	Ibagué, Plaza La 21	520	900	693	+		
Buenaventura (Valle del Cauca)	1.800	2.000	1.933	=	Ipiales (Nariño)	444	481	463	-		
Cartagena, Bazurto	3.500	3.500	3.500	+	La Ceja (Antioquia)	500	600	525	-		
Cúcuta, Cenabastos	2.500	2.500	2.500	=	La Virginia (Risaralda)	245	278	261	-		
Ibagué, Plaza La 21	1.500	2.000	1.750	-	Manizales (Caldas)	500	600	558	=		
La Ceja (Antioquia)	1.000	1.200	1.119	+	Medellín, Central						
Manizales (Caldas)	1.800	2.000	1.917	-	Mayorista de Antioquia	600	700	629	-		
Medellín, Central					Medellín, Coomerca	600	600	600	=		
Mayorista de Antioquia	1.000	1.800	1.268	---	Neiva, Surabastos	640	800	723	-		
Medellín, Coomerca	800	900	875	+	Palmira (Valle del Cauca)	550	600	588	=		
Montería (Córdoba)	1.400	1.400	1.400	+	Pamplona (Norte de Santander)	600	600	600	++		
Neiva, Surabastos	2.000	2.800	2.400	-	Pereira, La 41	550	700	638	+		
Santa Bárbara (Antioquia)	1.000	1.200	1.103	++	Pereira, Mercasa	500	600	563	=		
Sincelejo (Sucre)	2.000	2.000	2.000	=	Popayán (Cauca)	750	800	763	-		
Socorro (Santander)	2.800	2.800	2.800	=	Rionegro (Antioquia)	600	700	673	+		
Tuluá (Valle del Cauca)	1.000	1.200	1.067	-	San Gil (Santander)	400	600	493	++		
Tunja (Boyacá)	1.750	2.000	1.842	=	Santa Bárbara (Antioquia)	300	400	363	+		
Valledupar, Mercado Nuevo	1.200	1.200	1.200	---	Socorro (Santander)	400	480	433	---		
Villavicencio, CAV	1.429	1.714	1.575	-	Sonsón (Antioquia)	400	400	400	=		
					Tuluá (Valle del Cauca)	500	500	500	=		
Aguacate Hass					Tunja (Boyacá)	1.150	1.250	1.180	+		
Bogotá, D. C., Corabastos	3.000	3.500	3.242	+	Yarumal (Antioquia)	500	556	528	++		
La Ceja (Antioquia)	1.300	1.400	1.364	-							
Medellín, Central					Banano Urabá						
Mayorista de Antioquia	1.500	1.600	1.564	+	Barranquilla, Barranquillita	540	540	540	=		
Popayán (Cauca)	1.400	1.500	1.425	---	Barranquilla, Granabastos	480	480	480	=		
Rionegro (Antioquia)	1.600	1.800	1.708	+	Bogotá, D. C., Corabastos	750	750	750	=		
San Vicente (Antioquia)	1.500	1.600	1.550	+	Bucaramanga, Centroabastos	800	850	829	=		
Sonsón (Antioquia)	1.400	1.500	1.467	-	Cartagena, Bazurto	520	520	520	=		
Tunja (Boyacá)	2.300	2.500	2.480	-	Chiquinquirá (Boyacá)	800	850	825	=		
					Duitama (Boyacá)	800	800	800	+		
Aguacate papelillo					Medellín, Central						
Armenia, Mercar	2.000	2.400	2.208	-	Mayorista de Antioquia	750	750	750	=		
Armenia, Retiro	1.600	1.800	1.672	-	Medellín, Coomerca	350	450	395	+		
Barranquilla, Barranquillita	4.000	4.000	4.000	=	Montería (Córdoba)	800	800	800	+		
Bogotá, D. C., Corabastos	3.500	3.800	3.537	=	Pamplona (Norte de Santander)	1.000	1.000	1.000	+		
Bucaramanga, Centroabastos	3.000	3.500	3.042	-	Sincelejo (Sucre)	600	660	620	+		
Buenaventura (Valle del Cauca)	2.400	2.600	2.517	+	Sogamoso (Boyacá)	800	850	825	=		
Cali, Cavasa	2.000	2.300	2.044	-	Tunja (Boyacá)	800	800	800	+		
Cali, Santa Helena	2.200	2.500	2.367	-	Valledupar, Mercabastos	500	525	517	-		
Cartagena, Bazurto	3.500	4.500	4.017	+	Villavicencio, CAV	600	640	622	-		
Cartago (Valle del Cauca)	2.000	2.500	2.183	-							
Duitama (Boyacá)	2.500	2.600	2.525	---	Borojó						
Ibagué, Plaza La 21	2.000	2.800	2.511	-	Bogotá, D. C., Corabastos	2.500	3.000	2.883	-		
Manizales (Caldas)	2.000	2.500	2.225	-	Bucaramanga, Centroabastos	3.500	4.000	3.792	+		
Medellín, Central					Cúcuta, Cenabastos	3.000	3.500	3.208	-		
Mayorista de Antioquia	1.900	2.000	1.988	+	Medellín, Central						
Neiva, Surabastos	2.000	2.500	2.417	+	Mayorista de Antioquia	1.800	2.000	1.867	=		
Palmira (Valle del Cauca)	2.000	2.200	2.150	+	Montería (Córdoba)	4.000	4.000	4.000	=		
Pereira, La 41	1.800	2.000	1.967	-	Pamplona (Norte de Santander)	5.000	5.000	5.000	=		
Pereira, Mercasa	1.600	2.000	1.817	-	Villavicencio, CAV	3.500	4.000	3.563	-		
Popayán (Cauca)	3.100	3.200	3.125	=							
Rionegro (Antioquia)	2.200	2.300	2.250	+	Breva						
Sogamoso (Boyacá)	2.800	3.000	2.900	+	Armenia, Mercar	2.400	2.400	2.400	-		
Tuluá (Valle del Cauca)	2.000	2.200	2.067	-	Bogotá, D. C., Corabastos	3.800	4.000	3.973	-		
Tunja (Boyacá)	2.700	3.000	2.875	---	Bucaramanga, Centroabastos	3.000	3.000	3.000	=		
Villavicencio, CAV	3.200	3.800	3.483	-	Ibagué, Plaza La 21	1.600	2.000	1.800	=		
					Medellín, Central						
Badea					Mayorista de Antioquia	3.000	3.000	3.000	+++		
Bucaramanga, Centroabastos	1.500	1.600	1.570	+							
Neiva, Surabastos	1.000	1.200	1.125	-	Ciruela negra chilena						
					Valledupar, Mercado Nuevo	7.500	7.500	7.500	=		
Banano bocadillo											
Bogotá, D. C., Corabastos	1.125	1.250	1.246	+	Ciruela roja						
Medellín, Central					Bogotá, D. C., Corabastos	3.000	3.200	3.167	n.d.		
Mayorista de Antioquia	800	900	806	+	Bucaramanga, Centroabastos	3.400	3.600	3.561	++		
Santa Bárbara (Antioquia)	500	667	604	=	Cúcuta, Cenabastos	3.000	3.000	3.000	=		
Tunja (Boyacá)	1.538	1.692	1.615	=	Neiva, Surabastos	3.200	3.600	3.365	---		
					Pamplona (Norte de Santander)	2.500	2.500	2.500	=		
Banano criollo					Socorro (Santander)	4.000	4.000	4.000	=		
Armenia, Mercar	400	450	413	-							
Armenia, Retiro	250	300	274	-	Coco						
Barranquilla, Barranquillita	480	540	510	=	Armenia, Mercar	1.600	1.733	1.667	=		
Bogotá, D. C., Corabastos	900	1.000	965	-	Barranquilla, Barranquillita	1.700	1.800	1.750	=		
Bucaramanga, Centroabastos	1.000	1.200	1.100	=	Bogotá, D. C., Corabastos	3.000	3.000	3.000	=		
Buenaventura (Valle del Cauca)	700	750	717	=	Bucaramanga, Centroabastos	2.167	2.250	2.219	+		
Cali, Cavasa	550	600	575	=	Buenaventura (Valle del Cauca)	833	833	833	=		
Cali, Santa Helena	550	600	575	=	Cali, Cavasa	1.455	1.455	1.455	=		
Cartago (Valle del Cauca)	480	480	480	=	Cali, Santa Helena	1.222	1.222	1.222	=		
Chiquinquirá (Boyacá)	1.000	1.033	1.017	=	Cartagena, Bazurto	2.600	2.800	2.689	-		
Cúcuta, Cenabastos	1.000	1.000	1.000	=	Cartago (Valle del Cauca)	1.667	1.667	1.667	+		

Cuadro 2. Mercados mayoristas. Precios de venta de frutas frescas (continuación)
2014 (14 al 20 de junio)

Productos y mercados	Pesos por kilogramo				Tenden- cia	Productos y mercados	Pesos por kilogramo				Tenden- cia
	Mínimo	Máximo	Medio	Precios			Mínimo	Máximo	Medio	Precios	
Coco (continuación)						Fresa (continuación)					
Cúcuta, Cenabastos	1.083	1.250	1.155	-		Cartagena, Bazurto	5.909	6.364	6.212	=	
Manizales (Caldas)	1.548	1.935	1.839	-		Cartago (Valle del Cauca)	3.000	3.000	3.000	=	
Medellín, Central						Chiquinquirá (Boyacá)	4.500	5.000	4.750	=	
Mayorista de Antioquia	2.154	3.400	2.723	-		Cúcuta, Cenabastos	2.500	3.000	2.823	-	
Montería (Córdoba)	1.800	1.800	1.800	+		Cúcuta, La Nueva Sexta	3.000	4.000	3.500	+	
Neiva, Surabastos	2.800	3.000	2.950	++		Duitama (Boyacá)	3.500	3.600	3.550	+	
Palмира (Valle del Cauca)	1.278	1.278	1.278	-		Ibagué, Plaza La 21	4.500	5.000	4.750	+	
Pereira, La 41	1.667	1.667	1.667	=		Ipiales (Nariño)	2.400	2.640	2.467	-	
Pereira, Mercasa	1.600	1.667	1.633	=		Manizales (Caldas)	3.600	4.500	4.142	=	
Sincelejo (Sucre)	1.400	1.550	1.472	+		Medellín, Central					
Tuluá (Valle del Cauca)	1.333	1.389	1.361	=		Mayorista de Antioquia	3.500	4.000	3.886	+	
Valledupar, Mercado Nuevo	1.600	1.600	1.600	=		Medellín, Coomerca	3.500	3.500	3.500	=	
Curuba larga						Montería (Córdoba)	3.000	3.000	3.000	-	
Armenia, Mercar	900	1.000	989	-		Neiva, Surabastos	4.800	4.800	4.800	=	
Barranquilla, Barranquillita	1.440	1.600	1.480	=		Pamplona (Norte de Santander)	2.000	2.500	2.167	-	
Barranquilla, Granabastos	1.280	1.600	1.460	+		Pasto (Nariño)	2.400	3.200	2.867	-	
Bucaramanga, Centroabastos	1.000	1.000	1.000	+		Pereira, Mercasa	3.000	3.200	3.100	=	
Buenaventura (Valle del Cauca)	1.600	2.000	1.867	+		San Gil (Santander)	3.000	3.500	3.292	--	
Cali, Cavasa	1.200	1.200	1.200	=		San Vicente (Antioquia)	3.900	4.200	4.033	+	
Cartagena, Bazurto	1.440	1.760	1.564	+		Socorro (Santander)	4.000	4.000	4.000	--	
Cartago (Valle del Cauca)	1.400	1.600	1.511	-		Sogamoso (Boyacá)	3.500	3.500	3.500	=	
Chiquinquirá (Boyacá)	850	900	875	=		Tuluá (Valle del Cauca)	3.000	3.000	3.000	=	
Cúcuta, Cenabastos	833	1.000	927	+		Tunja (Boyacá)	3.333	3.467	3.400	+	
Duitama (Boyacá)	800	800	800	+++		Valledupar, Mercado Nuevo	5.333	5.333	5.333	=	
Ipiales (Nariño)	667	917	824	-		Villavicencio, CAV	3.200	4.125	3.598	+	
Manizales (Caldas)	1.300	1.500	1.400	-		Granadilla					
Medellín, Central						Armenia, Mercar	2.667	2.800	2.711	-	
Mayorista de Antioquia	1.000	1.000	1.000	-		Barranquilla, Barranquillita	5.500	6.000	5.750	++	
Montería (Córdoba)	2.000	2.000	2.000	=		Bogotá, D. C., Corabastos	3.333	4.000	3.846	-	
Neiva, Surabastos	1.000	1.000	1.000	=		Bucaramanga, Centroabastos	3.714	4.071	3.911	-	
Pamplona (Norte de Santander)	960	1.200	1.113	+++		Cali, Cavasa	3.200	3.667	3.371	++	
Pereira, Mercasa	1.400	1.500	1.433	-		Cali, Santa Helena	3.000	3.200	3.133	+	
San Gil (Santander)	800	1.000	933	-		Cartagena, Bazurto	3.077	3.231	3.179	-	
Socorro (Santander)	1.000	1.000	1.000	=		Cartago (Valle del Cauca)	2.000	3.000	2.500	---	
Sogamoso (Boyacá)	783	870	826	-		Chiquinquirá (Boyacá)	3.667	4.000	3.917	+	
Sonsón (Antioquia)	600	700	663	+		Cúcuta, Cenabastos	3.929	3.929	3.929	++	
Tuluá (Valle del Cauca)	1.000	1.100	1.033	++		Duitama (Boyacá)	3.214	3.857	3.554	+++	
Valledupar, Mercabastos	1.360	1.360	1.360	+		Ibagué, Plaza La 21	2.000	2.667	2.400	+	
Villavicencio, CAV	960	1.200	1.093	+		Manizales (Caldas)	3.000	3.667	3.275	+++	
Curuba redonda						Medellín, Central					
Bogotá, D. C., Corabastos	909	1.136	1.048	+		Mayorista de Antioquia	4.154	4.615	4.464	+	
Bucaramanga, Centroabastos	960	1.120	1.037	+		Montería (Córdoba)	2.467	2.533	2.489	n.d.	
Ibagué, Plaza La 21	600	800	733	++		Neiva, Surabastos	2.667	3.333	2.950	-	
Medellín, Central						Pamplona (Norte de Santander)	4.643	4.643	4.643	++	
Mayorista de Antioquia	1.000	1.000	1.000	-		Pasto (Nariño)	1.667	2.533	2.156	++	
Sonsón (Antioquia)	800	900	838	++		Pereira, Mercasa	3.000	3.333	3.250	+	
Tunja (Boyacá)	636	773	688	-		Popayán (Cauca)	2.000	2.000	2.000	-	
Durazno importado						Rionegro (Antioquia)	3.333	4.000	3.666	++	
Bucaramanga, Centroabastos	6.667	9.111	8.148	--		San Gil (Santander)	3.214	4.286	3.611	+++	
Medellín, Central						Socorro (Santander)	2.857	2.857	2.857	+++	
Mayorista de Antioquia	7.222	8.333	7.367	--		Sogamoso (Boyacá)	3.571	4.286	3.929	=	
Socorro (Santander)	5.667	5.667	5.667	=		Tuluá (Valle del Cauca)	3.200	3.800	3.500	++	
Durazno nacional						Tunja (Boyacá)	3.846	4.231	4.192	+	
Bogotá, D. C., Corabastos	4.500	4.500	4.500	-		Ubaté (Cundinamarca)	1.867	1.867	1.867	=	
Bucaramanga, Centroabastos	2.400	2.400	2.400	=		Valledupar, Mercabastos	4.286	4.286	4.286	=	
Chiquinquirá (Boyacá)	3.333	3.750	3.542	=		Villavicencio, CAV	3.667	4.000	3.831	-	
Cúcuta, Cenabastos	1.800	2.000	1.917	+		Guanábana					
Medellín, Central						Armenia, Mercar	2.200	2.400	2.256	+	
Mayorista de Antioquia	4.000	4.500	4.225	+		Bogotá, D. C., Corabastos	2.500	3.000	2.700	-	
Pamplona (Norte de Santander)	1.400	1.400	1.400	++		Bucaramanga, Centroabastos	2.000	2.400	2.200	-	
San Gil (Santander)	3.000	3.000	3.000	=		Cali, Cavasa	2.000	2.200	2.102	-	
Socorro (Santander)	3.000	3.000	3.000	=		Cartago (Valle del Cauca)	1.500	2.100	1.794	---	
Tunja (Boyacá)	2.273	2.273	2.273	=		Cúcuta, Cenabastos	2.000	2.500	2.302	+	
Feijoa						Duitama (Boyacá)	3.000	3.000	3.000	=	
Bogotá, D. C., Corabastos	2.800	3.000	2.993	-		Ibagué, Plaza La 21	2.000	2.300	2.200	-	
Cúcuta, Cenabastos	4.000	4.000	4.000	=		Ipiales (Nariño)	2.240	2.320	2.267	-	
San Gil (Santander)	3.000	3.000	3.000	--		La Ceja (Antioquia)	2.000	2.000	2.000	=	
Socorro (Santander)	3.000	3.000	3.000	---		Manizales (Caldas)	2.000	2.200	2.100	=	
Sogamoso (Boyacá)	2.000	2.000	2.000	=		Medellín, Central					
Tunja (Boyacá)	1.136	1.591	1.402	-		Mayorista de Antioquia	1.700	2.000	1.835	-	
Fresa						Medellín, Coomerca	1.600	1.600	1.600	+	
Armenia, Mercar	4.400	4.400	4.400	=		Neiva, Surabastos	2.500	3.000	2.775	++	
Bogotá, D. C., Corabastos	4.000	4.500	4.213	+		Pamplona (Norte de Santander)	3.000	3.000	3.000	=	
Bucaramanga, Centroabastos	3.400	3.600	3.519	+		Pasto (Nariño)	2.400	2.600	2.511	+	
Cali, Cavasa	4.000	4.000	4.000	=		Pereira, La 41	2.200	2.500	2.333	-	
Cali, Santa Helena	5.000	6.000	5.500	-		Pereira, Mercasa	2.000	2.000	2.000	=	
						Popayán (Cauca)	2.400	2.500	2.475	+	
						San Gil (Santander)	2.400	2.600	2.433	-	
						Santa Bárbara (Antioquia)	750	1.000	888	--	
						Socorro (Santander)	2.800	2.800	2.800	=	

**Cuadro 2. Mercados mayoristas. Precios de venta de frutas frescas (continuación)
2014 (14 al 20 de junio)**

Productos y mercados	Pesos por kilogramo				Tenden- cia	Productos y mercados	Pesos por kilogramo				Tenden- cia
	Mínimo	Máximo	Medio				Mínimo	Máximo	Medio		
Mango Tommy (continuación)						Manzana royal gala importada (continuación)					
Ibagué, Plaza La 21	1.000	1.200	1.050		+	Palmira (Valle del Cauca)	3.158	3.158	3.158		=
Ipiales (Nariño)	1.400	1.800	1.533		-	Pamplona (Norte de Santander)	3.000	3.000	3.000		-
La Ceja (Antioquia)	1.500	1.600	1.533		+	Pasto (Nariño)	2.632	3.000	2.848		+
Manizales (Caldas)	1.167	1.500	1.361		+	Pereira, La 41	3.158	3.158	3.158		-
Medellín, Central						Pereira, Mercasa	2.947	3.421	3.162		-
Mayorista de Antioquia	1.400	1.500	1.478		+	Popayán (Cauca)	3.158	3.211	3.167		=
Medellín, Coomerca	1.000	1.400	1.208		+	Rionegro (Antioquia)	3.158	3.579	3.282		+
Neiva, Surabastos	1.200	1.200	1.200		+	San Gil (Santander)	3.250	3.500	3.383		++
Palmira (Valle del Cauca)	1.800	1.800	1.800		=	Socorro (Santander)	3.250	3.250	3.250		+++
Pamplona (Norte de Santander)	1.800	1.800	1.800		+	Sogamoso (Boyacá)	3.000	3.000	3.000		=
Pasto (Nariño)	1.400	1.800	1.573		+	Tuluá (Valle del Cauca)	2.789	2.842	2.816		=
Pereira, La 41	1.083	1.167	1.125		=	Tunja (Boyacá)	3.158	3.421	3.311		-
Pereira, Mercasa	1.000	1.167	1.080		+	Ubaté (Cundinamarca)	3.000	3.000	3.000		=
Popayán (Cauca)	1.600	1.680	1.620		+	Valledupar, Mercado Nuevo	3.400	3.400	3.400		=
Rionegro (Antioquia)	1.500	2.200	1.924		+	Villavicencio, CAV	3.158	3.421	3.289		+
San Gil (Santander)	1.120	1.400	1.268		+++	Manzana verde importada					
Socorro (Santander)	1.200	1.200	1.200		++	Armenia, Mercar	3.421	3.421	3.421		=
Sogamoso (Boyacá)	1.167	1.250	1.208		+	Barranquilla, Barranquillita	3.684	3.947	3.803		+
Tuluá (Valle del Cauca)	1.000	1.200	1.121		-	Bogotá, D. C., Corabastos	3.158	3.421	3.331		-
Tunja (Boyacá)	1.273	1.364	1.327		-	Bucaramanga, Centroabastos	3.000	3.250	3.144		-
Ubaté (Cundinamarca)	1.000	1.000	1.000		=	Buenaventura (Valle del Cauca)	3.158	3.158	3.158		=
Villavicencio, CAV	1.600	2.000	1.690		-	Cali, Cavasa	3.158	3.263	3.167		-
Manzana nacional						Cali, Santa Helena	2.632	2.737	2.649		-
Bogotá, D. C., Corabastos	3.000	3.250	3.125		-	Cartagena, Bazurto	3.579	3.684	3.614		+
Medellín, Central						Cartago (Valle del Cauca)	3.158	3.368	3.240		-
Mayorista de Antioquia	2.200	2.800	2.433		n.d.	Chiquinquirá (Boyacá)	3.158	3.158	3.158		=
Manzana roja importada						Cúcuta, Cenabastos	3.000	3.400	3.217		=
Armenia, Mercar	3.684	3.684	3.684		+	Duitama (Boyacá)	3.000	3.000	3.000		-
Barranquilla, Barranquillita	3.684	3.947	3.803		-	Ibagué, Plaza La 21	2.895	3.947	3.296		+
Bogotá, D. C., Corabastos	3.158	3.421	3.318		-	Ipiales (Nariño)	2.947	3.000	2.974		+
Bucaramanga, Centroabastos	3.100	3.250	3.142		+	La Ceja (Antioquia)	2.632	3.158	2.895		=
Buenaventura (Valle del Cauca)	3.158	3.158	3.158		=	Manizales (Caldas)	3.158	3.421	3.246		-
Cali, Cavasa	3.263	3.316	3.281		+	Medellín, Central					
Cali, Santa Helena	2.947	3.000	2.982		+	Mayorista de Antioquia	2.895	3.158	3.072		-
Cartagena, Bazurto	3.368	3.684	3.520		+	Montería (Córdoba)	3.421	3.421	3.421		=
Cartago (Valle del Cauca)	3.316	3.368	3.342		+	Neiva, Surabastos	3.053	3.421	3.232		-
Chiquinquirá (Boyacá)	2.895	2.895	2.895		=	Palmira (Valle del Cauca)	3.158	3.158	3.158		=
Cúcuta, Cenabastos	3.250	3.500	3.375		-	Pamplona (Norte de Santander)	3.500	3.500	3.500		-
Duitama (Boyacá)	3.000	3.000	3.000		-	Pasto (Nariño)	2.895	3.053	2.912		-
Ibagué, Plaza La 21	3.158	3.684	3.421		+	Pereira, La 41	3.158	3.263	3.211		-
Ipiales (Nariño)	2.895	3.053	2.982		-	Pereira, Mercasa	3.053	3.421	3.193		-
La Ceja (Antioquia)	3.158	3.421	3.254		-	Popayán (Cauca)	3.158	3.263	3.184		-
Manizales (Caldas)	3.158	3.684	3.377		+	Rionegro (Antioquia)	3.158	3.684	3.423		+
Medellín, Central						San Gil (Santander)	3.500	3.500	3.500		+
Mayorista de Antioquia	3.158	3.421	3.383		+	Sincelejo (Sucre)	3.750	3.750	3.750		=
Montería (Córdoba)	2.368	3.421	2.953		-	Socorro (Santander)	3.400	3.400	3.400		+
Neiva, Surabastos	3.158	3.684	3.395		-	Sogamoso (Boyacá)	3.500	3.500	3.500		=
Palmira (Valle del Cauca)	3.158	3.158	3.158		=	Tuluá (Valle del Cauca)	3.000	3.053	3.026		=
Pamplona (Norte de Santander)	3.500	3.500	3.500		-	Tunja (Boyacá)	3.158	3.421	3.311		-
Pasto (Nariño)	2.632	3.158	2.822		-	Ubaté (Cundinamarca)	3.000	3.000	3.000		=
Pereira, La 41	3.158	3.421	3.289		+	Valledupar, Mercado Nuevo	3.789	3.789	3.789		=
Pereira, Mercasa	3.053	3.421	3.298		+	Villavicencio, CAV	3.158	3.421	3.257		-
Popayán (Cauca)	3.053	3.158	3.070		-	Maracuyá					
Rionegro (Antioquia)	3.421	3.789	3.645		+	Armenia, Mercar	2.200	2.500	2.342		+++
San Gil (Santander)	3.400	3.600	3.500		+	Bucaramanga, Centroabastos	2.143	2.857	2.565		++
Sincelejo (Sucre)	3.750	3.750	3.750		=	Buenaventura (Valle del Cauca)	1.900	2.000	1.950		+
Socorro (Santander)	3.400	3.400	3.400		+	Cali, Cavasa	1.900	2.000	1.994		++
Sogamoso (Boyacá)	3.500	3.500	3.500		=	Cali, Santa Helena	1.800	2.000	1.925		+
Tuluá (Valle del Cauca)	2.947	3.053	3.000		=	Cartago (Valle del Cauca)	2.200	2.500	2.389		+++
Tunja (Boyacá)	3.158	3.421	3.311		-	Chiquinquirá (Boyacá)	2.000	2.300	2.150		-
Valledupar, Mercado Nuevo	3.579	3.579	3.579		=	Cúcuta, Cenabastos	1.750	2.000	1.885		-
Villavicencio, CAV	3.158	3.421	3.257		+	Duitama (Boyacá)	2.500	2.800	2.625		+++
Manzana royal gala importada						Ibagué, Plaza La 21	1.600	2.400	2.003		=
Armenia, Mercar	3.421	3.421	3.421		+	La Ceja (Antioquia)	1.800	2.400	2.111		++
Bogotá, D. C., Corabastos	3.158	3.474	3.362		-	Manizales (Caldas)	1.700	2.200	1.963		+
Bucaramanga, Centroabastos	3.000	3.250	3.110		=	Medellín, Coomerca	1.600	2.000	1.798		++
Cali, Cavasa	3.263	3.316	3.281		+	Neiva, Surabastos	2.000	2.700	2.333		++
Cali, Santa Helena	2.842	2.895	2.868		-	Palmira (Valle del Cauca)	1.800	2.000	1.900		++
Chiquinquirá (Boyacá)	2.895	2.895	2.895		=	Pamplona (Norte de Santander)	2.667	2.667	2.667		+
Cúcuta, Cenabastos	2.400	2.750	2.617		=	Pasto (Nariño)	1.000	1.111	1.054		++
Duitama (Boyacá)	2.650	2.700	2.675		--	Pereira, La 41	2.000	2.600	2.275		++
Ibagué, Plaza La 21	2.895	3.684	3.230		+	Pereira, Mercasa	2.200	2.800	2.498		+++
Ipiales (Nariño)	2.526	2.632	2.596		+	Popayán (Cauca)	1.800	1.900	1.825		+++
La Ceja (Antioquia)	2.632	3.368	2.982		-	Rionegro (Antioquia)	1.900	2.400	2.196		++
Manizales (Caldas)	3.158	3.421	3.289		-	San Gil (Santander)	2.000	2.800	2.291		++
Medellín, Central						Santa Bárbara (Antioquia)	1.300	1.400	1.350		+++
Mayorista de Antioquia	3.158	3.421	3.245		+	Sincelejo (Sucre)	2.200	2.200	2.200		=
Montería (Córdoba)	2.632	3.263	2.830		+	Socorro (Santander)	2.000	2.000	2.000		+++
Neiva, Surabastos	3.474	3.684	3.588		+	Sogamoso (Boyacá)	2.300	2.500	2.400		=

**Cuadro 2. Mercados mayoristas. Precios de venta de frutas frescas (continuación)
2014 (14 al 20 de junio)**

Productos y mercados	Pesos por kilogramo				Tendencia	Productos y mercados	Pesos por kilogramo				Tendencia
	Mínimo	Máximo	Medio	Precios			Mínimo	Máximo	Medio	Precios	
Maracuyá (continuación)						Mora de Castilla (continuación)					
Sonsón (Antioquia)	1.500	1.700	1.625		+++	Marinilla (Antioquia)	1.600	1.800	1.700		=
Tuluá (Valle del Cauca)	1.600	2.500	1.950		++	Medellín, Central					
Tunja (Boyacá)	2.200	2.500	2.427		++	Mayorista de Antioquia	1.000	1.800	1.596		+++
Ubaté (Cundinamarca)	1.600	2.000	1.800		--	Medellín, Coomerca	1.000	1.700	1.500		+++
Valledupar, Mercabastos	2.000	2.600	2.200		+++	Montería (Córdoba)	2.333	2.667	2.500		++
Villavicencio, CAV	2.400	2.800	2.583		++	Neiva, Surabastos	1.200	1.440	1.347		+
Maracuyá antioqueño						Palmira (Valle del Cauca)	1.200	1.600	1.373		-
Medellín, Central						Pamplona (Norte de Santander)	800	1.200	913		--
Mayorista de Antioquia	1.700	2.300	2.054		++	Pasto (Nariño)	1.500	1.750	1.615		++
Montería (Córdoba)	2.000	2.000	2.000		=	Pereira, La 41	2.300	2.500	2.400		++
Sincelejo (Sucre)	2.000	2.600	2.244		++	Pereira, Mercasa	1.600	2.400	1.983		+
Maracuyá huilense						Popayán (Cauca)	2.000	2.400	2.220		++
Bogotá, D. C., Corabastos	2.200	2.600	2.439		+	Rionegro (Antioquia)	1.500	1.900	1.738		-
Maracuyá santandereano						San Gil (Santander)	1.600	2.800	2.007		++
Barranquilla, Barranquillita	2.333	2.800	2.594		+	San Vicente (Antioquia)	1.400	1.500	1.450		-
Cartagena, Bazurto	1.667	2.667	2.137		+++	Sincelejo (Sucre)	1.700	2.200	1.889		+++
Valledupar, Mercabastos	2.333	3.000	2.667		++	Socorro (Santander)	2.500	2.500	2.500		=
Maracuyá valluno						Sogamoso (Boyacá)	2.000	2.000	2.000		=
Barranquilla, Barranquillita	2.500	3.000	2.833		+	Tuluá (Valle del Cauca)	1.600	1.840	1.707		-
Barranquilla, Granabastos	2.600	3.400	2.933		++	Tunja (Boyacá)	1.800	2.200	2.040		--
Cartagena, Bazurto	2.100	3.000	2.700		+++	Ubaté (Cundinamarca)	2.000	2.500	2.250		--
Medellín, Central						Valledupar, Mercabastos	2.400	2.800	2.467		-
Mayorista de Antioquia	2.000	2.000	2.000		-	Villavicencio, CAV	2.000	2.333	2.056		-
Melón Cantalup						Naranja común					
Armenia, Mercar	1.400	2.000	1.789		+	Barranquilla, Barranquillita	640	640	640		--
Barranquilla, Barranquillita	1.600	2.200	1.850		+	Bogotá, D. C., Corabastos	383	467	423		-
Barranquilla, Granabastos	1.800	2.200	1.971		++	Bucaramanga, Centroabastos	560	640	588		-
Bogotá, D. C., Corabastos	1.500	2.100	1.737		-	Bucaramanga, Mercados del centro	460	460	460		=
Bucaramanga, Centroabastos	1.500	1.700	1.600		-	Cali, Cavasa	417	433	425		+
Cali, Cavasa	1.400	1.600	1.550		+	Cartagena, Bazurto	720	800	747		-
Cali, Santa Helena	1.400	1.500	1.467		+	Chiquinquirá (Boyacá)	240	360	299		-
Cartagena, Bazurto	1.500	1.750	1.625		+	Cúcuta, Cenabastos	400	400	400		--
Cartago (Valle del Cauca)	1.200	1.500	1.361		++	Cúcuta, La Nueva Sexta	333	367	344		-
Chiquinquirá (Boyacá)	1.800	2.000	1.900		--	Ibagué, Plaza La 21	400	400	400		=
Cúcuta, Cenabastos	1.200	1.500	1.310		-	Montería (Córdoba)	800	800	800		+
Cúcuta, La Nueva Sexta	1.200	1.500	1.350		-	Neiva, Surabastos	320	400	384		-
Duitama (Boyacá)	1.500	1.600	1.550		+	Pamplona (Norte de Santander)	200	300	267		--
Ibagué, Plaza La 21	1.300	2.000	1.546		--	San Gil (Santander)	500	600	533		+++
Ipiales (Nariño)	1.500	1.500	1.500		n.d.	Santa Bárbara (Antioquia)	300	400	350		+++
Manizales (Caldas)	1.429	1.714	1.554		--	Socorro (Santander)	500	500	500		+++
Medellín, Central						Sonsón (Antioquia)	400	400	400		=
Mayorista de Antioquia	1.600	1.700	1.662		--	Tunja (Boyacá)	400	417	408		+
Montería (Córdoba)	2.000	2.200	2.100		+	Ubaté (Cundinamarca)	320	400	360		-
Neiva, Surabastos	1.700	1.800	1.708		+	Valledupar, Mercado Nuevo	750	850	775		+
Pamplona (Norte de Santander)	1.500	1.500	1.500		=	Naranja Sweet					
Pasto (Nariño)	1.500	2.500	1.967		-	Armenia, Mercar	540	640	586		+
Pereira, La 41	1.500	1.700	1.600		=	Armenia, Retiro	480	540	519		+
Pereira, Mercasa	1.600	1.600	1.600		--	Bogotá, D. C., Corabastos	900	1.000	970		+
San Gil (Santander)	1.200	1.400	1.262		-	Cali, Cavasa	700	700	700		+
Sincelejo (Sucre)	2.200	2.200	2.200		=	Cartago (Valle del Cauca)	600	700	643		+
Socorro (Santander)	1.200	1.200	1.200		=	Neiva, Surabastos	556	578	563		+
Sogamoso (Boyacá)	1.800	2.000	1.900		=	Pasto (Nariño)	560	700	644		-
Tuluá (Valle del Cauca)	1.200	1.400	1.267		+	Pereira, La 41	800	800	800		=
Tunja (Boyacá)	1.800	2.000	1.900		-	Pereira, Mercasa	500	800	650		--
Valledupar, Mercado Nuevo	1.200	1.500	1.450		+	Tuluá (Valle del Cauca)	600	700	633		+
Villavicencio, CAV	1.600	1.900	1.754		-	Naranja Valencia					
Mora de Castilla						Armenia, Mercar	360	440	400		+
Armenia, Mercar	2.600	3.000	2.767		+	Armenia, Retiro	360	400	388		+
Barranquilla, Barranquillita	1.920	2.800	2.387		+	Barranquilla, Barranquillita	840	880	860		=
Barranquilla, Granabastos	1.760	2.800	2.295		+	Bogotá, D. C., Corabastos	909	1.000	981		+
Bogotá, D. C., Corabastos	2.000	2.462	2.192		-	Bucaramanga, Centroabastos	560	680	606		-
Bucaramanga, Centroabastos	1.680	2.160	1.880		+	Buenaventura (Valle del Cauca)	760	800	773		=
Buenaventura (Valle del Cauca)	3.000	3.000	3.000		=	Cali, Cavasa	500	560	524		-
Cali, Cavasa	2.000	2.000	2.000		++	Cali, Santa Helena	600	640	607		+
Cali, Santa Helena	1.760	1.920	1.860		+	Cartagena, Bazurto	680	800	731		-
Cartagena, Bazurto	1.840	2.600	2.340		+	Cartago (Valle del Cauca)	500	560	532		+
Cartago (Valle del Cauca)	2.000	2.000	2.089		++	Duitama (Boyacá)	857	857	857		=
Chiquinquirá (Boyacá)	1.143	1.800	1.468		-	Ibagué, Plaza La 21	500	520	510		+
Cúcuta, Cenabastos	1.667	2.000	1.738		-	Ipiales (Nariño)	550	550	550		+
Cúcuta, La Nueva Sexta	1.667	2.333	2.056		-	La Ceja (Antioquia)	1.000	1.200	1.089		-
Duitama (Boyacá)	2.000	2.000	2.000		--	Manizales (Caldas)	500	700	592		+
El Santuario (Antioquia)	1.500	1.800	1.600		+++	Medellín, Central					
Ibagué, Plaza La 21	1.600	2.000	1.850		+	Mayorista de Antioquia	800	1.000	893		--
Ipiales (Nariño)	1.000	1.500	1.278		-	Medellín, Coomerca	800	900	885		+
La Ceja (Antioquia)	1.500	2.000	1.683		+	Montería (Córdoba)	700	800	747		+
Manizales (Caldas)	2.400	2.500	2.475		+	Neiva, Surabastos	460	460	460		n.d.
						Palmira (Valle del Cauca)	500	540	515		=
						Pasto (Nariño)	520	600	564		-
						Pereira, La 41	500	700	600		=

**Cuadro 2. Mercados mayoristas. Precios de venta de frutas frescas (continuación)
2014 (14 al 20 de junio)**

Productos y mercados	Pesos por kilogramo				Tenden- cia	Productos y mercados	Pesos por kilogramo				Tenden- cia
	Mínimo	Máximo	Medio				Mínimo	Máximo	Medio		
Naranja Valencia (continuación)						Patilla (continuación)					
Pereira, Mercasa	500	600	588		-	Neiva, Surabastos	800	800	800		-
Popayán (Cauca)	660	700	680		-	Palmira (Valle del Cauca)	900	1.100	1.000		-
Rionegro (Antioquia)	1.100	1.200	1.168		-	Pasto (Nariño)	600	800	733		--
Sincelejo (Sucre)	660	700	683		+	Popayán (Cauca)	900	900	900		--
Tunja (Boyacá)	700	800	756		+	Rionegro (Antioquia)	750	900	802		+
Valledupar, Mercado Nuevo	750	850	775		+	San Gil (Santander)	800	800	800		=
Villavicencio, CAV	600	640	617		-	Sincelejo (Sucre)	600	600	600		--
Papaya hawaiana						Socorro (Santander)	800	800	800		=
Chiquinquirá (Boyacá)	1.120	1.200	1.160		=	Tuluá (Valle del Cauca)	800	1.000	900		-
Duitama (Boyacá)	1.100	1.100	1.100		+	Tunja (Boyacá)	640	700	678		++
La Ceja (Antioquia)	1.200	1.500	1.331		+	Valledupar, Mercado Nuevo	750	750	750		-
Medellín, Central						Pera importada					
Mayorista de Antioquia	1.600	2.200	1.928		+++	Armenia, Mercar	3.500	3.500	3.500		=
Medellín, Coomerca	1.300	1.700	1.439		++	Bogotá, D. C., Corabastos	3.750	4.000	3.916		+
Rionegro (Antioquia)	1.200	1.600	1.444		+	Bucaramanga, Centroabastos	3.400	3.750	3.587		+
Sogamoso (Boyacá)	1.400	1.500	1.450		+	Buenaventura (Valle del Cauca)	3.947	3.947	3.947		++
Papaya Maradol						Cali, Cavasa	3.947	3.947	3.947		+
Armenia, Mercar	900	1.000	983		+	Cali, Santa Helena	3.368	3.421	3.412		+
Barranquilla, Barranquillita	1.400	1.600	1.508		=	Cartagena, Bazurto	3.474	3.895	3.754		+
Bogotá, D. C., Corabastos	1.389	1.778	1.551		-	Cartago (Valle del Cauca)	3.000	3.200	3.078		-
Bucaramanga, Centroabastos	1.300	1.400	1.342		=	Chiquinquirá (Boyacá)	4.474	4.737	4.605		++
Buenaventura (Valle del Cauca)	1.300	1.400	1.350		+	Cúcuta, Cenabastos	3.750	4.000	3.875		++
Cali, Cavasa	1.000	1.200	1.119		++	Duitama (Boyacá)	3.650	3.700	3.675		++
Cali, Santa Helena	900	1.000	933		+	Ibagué, Plaza La 21	3.158	4.211	3.717		+
Cartagena, Bazurto	1.375	1.500	1.417		-	Ipiales (Nariño)	3.000	3.000	3.000		+
Chiquinquirá (Boyacá)	880	960	910		+	Manizales (Caldas)	3.250	3.750	3.575		++
Cúcuta, Cenabastos	1.000	1.200	1.135		+	Medellín, Central					
Cúcuta, La Nueva Sexta	1.000	1.300	1.106		-	Mayorista de Antioquia	3.684	3.947	3.877		+
Duitama (Boyacá)	1.100	1.100	1.100		+++	Neiva, Surabastos	4.000	4.333	4.185		+
Ibagué, Plaza La 21	1.200	1.500	1.342		+	Palmira (Valle del Cauca)	3.684	3.947	3.816		+
Ipiales (Nariño)	1.500	1.600	1.567		++	Pamplona (Norte de Santander)	4.250	4.250	4.250		++
La Ceja (Antioquia)	1.200	1.500	1.389		+	Pasto (Nariño)	3.421	3.947	3.696		+
Manizales (Caldas)	1.000	1.300	1.225		+	Pereira, La 41	3.400	3.750	3.575		+
Medellín, Central						Pereira, Mercasa	3.250	3.750	3.467		+
Mayorista de Antioquia	1.500	1.600	1.583		+	Popayán (Cauca)	2.895	3.368	3.132		-
Medellín, Coomerca	1.100	1.500	1.236		+++	Rionegro (Antioquia)	3.789	4.211	4.046		+
Neiva, Surabastos	1.000	1.100	1.042		+	San Gil (Santander)	3.400	3.500	3.467		++
Palmira (Valle del Cauca)	1.200	1.200	1.200		+++	Sincelejo (Sucre)	4.000	4.000	4.000		-
Pamplona (Norte de Santander)	1.500	1.500	1.500		=	Socorro (Santander)	3.000	3.000	3.000		=
Pasto (Nariño)	1.200	1.300	1.267		+	Sogamoso (Boyacá)	3.250	3.400	3.325		-
Pereira, La 41	1.200	1.300	1.250		++	Tuluá (Valle del Cauca)	3.526	3.842	3.684		++
Pereira, Mercasa	1.000	1.200	1.108		+	Tunja (Boyacá)	4.211	4.211	4.211		+
Popayán (Cauca)	1.500	1.500	1.500		-	Valledupar, Mercado Nuevo	3.400	3.400	3.400		=
Rionegro (Antioquia)	1.700	1.900	1.772		+	Villavicencio, CAV	3.500	3.900	3.735		+
San Gil (Santander)	1.000	1.250	1.139		+	Pera nacional					
Socorro (Santander)	800	1.000	947		++	Bogotá, D. C., Corabastos	1.043	1.217	1.089		+
Sogamoso (Boyacá)	1.000	1.150	1.075		++	Bucaramanga, Centroabastos	1.040	1.200	1.156		+
Tuluá (Valle del Cauca)	800	900	850		++	Chiquinquirá (Boyacá)	880	1.000	940		=
Tunja (Boyacá)	1.278	1.389	1.326		+	Ibagué, Plaza La 21	1.000	1.200	1.080		-
Ubaté (Cundinamarca)	1.389	1.556	1.472		+	Medellín, Central					
Valledupar, Mercado Nuevo	800	800	800		=	Mayorista de Antioquia	1.500	1.600	1.556		++
Villavicencio, CAV	1.222	1.389	1.317		++	San Gil (Santander)	1.000	1.200	1.081		-
Papaya melona						Socorro (Santander)	1.000	1.000	1.000		=
Bucaramanga, Centroabastos	920	920	920		=	Tunja (Boyacá)	680	920	801		-
Medellín, Central						Piña gold					
Mayorista de Antioquia	1.000	1.200	1.191		+	Armenia, Mercar	800	900	819		--
Papaya redonda						Bogotá, D. C., Corabastos	1.273	1.364	1.336		-
Bucaramanga, Centroabastos	800	800	800		=	Bucaramanga, Centroabastos	1.100	1.200	1.121		-
Cartago (Valle del Cauca)	1.000	1.200	1.072		-	Cali, Cavasa	800	900	823		+
Medellín, Central						Cali, Santa Helena	700	800	750		-
Mayorista de Antioquia	1.000	1.200	1.191		+	Cartago (Valle del Cauca)	1.000	1.200	1.083		-
Patilla						Ibagué, Plaza La 21	1.100	1.300	1.175		-
Armenia, Mercar	500	600	561		-	Manizales (Caldas)	1.000	1.200	1.113		=
Barranquilla, Barranquillita	800	800	800		=	Medellín, Central					
Bogotá, D. C., Corabastos	600	700	647		-	Mayorista de Antioquia	850	950	894		-
Bucaramanga, Centroabastos	800	800	800		-	Medellín, Coomerca	800	900	855		-
Cali, Cavasa	900	900	900		-	Neiva, Surabastos	1.200	1.300	1.233		+
Cali, Santa Helena	900	900	900		+	Palmira (Valle del Cauca)	800	900	842		-
Cartagena, Bazurto	650	900	733		--	Pasto (Nariño)	1.000	1.200	1.111		+
Cartago (Valle del Cauca)	600	800	681		+	Pereira, La 41	1.100	1.100	1.100		-
Cúcuta, Cenabastos	800	800	800		=	Pereira, Mercasa	1.000	1.000	1.000		=
Cúcuta, La Nueva Sexta	1.000	1.000	1.000		++	Rionegro (Antioquia)	1.200	1.400	1.293		-
Ibagué, Plaza La 21	700	700	700		=	Sogamoso (Boyacá)	1.700	1.800	1.750		=
Medellín, Central						Tuluá (Valle del Cauca)	800	900	867		+
Mayorista de Antioquia	600	600	600		-	Tunja (Boyacá)	1.455	1.636	1.561		+
Medellín, Coomerca	600	600	600		-	Villavicencio, CAV	1.000	1.000	1.000		-
Montería (Córdoba)	600	700	672		-	Piña manzana					
						Buenaventura (Valle del Cauca)	600	600	600		=

Cuadro 2. Mercados mayoristas. Precios de venta de frutas frescas (continuación)
2014 (14 al 20 de junio)

Productos y mercados	Pesos por kilogramo				Tenden- cia	Productos y mercados	Pesos por kilogramo				Tenden- cia
	Mínimo	Máximo	Medio	Precios			Mínimo	Máximo	Medio	Precios	
Piña manzana (continuación)						Tomate de árbol (continuación)					
Cali, Cavasa	700	700	700	=		Montería (Córdoba)	1.375	1.750	1.556	+	
Cali, Santa Helena	700	700	700	-		Neiva, Surabastos	2.400	2.400	2.400	+	
La Ceja (Antioquia)	1.000	1.000	1.000	+		Palmira (Valle del Cauca)	2.300	2.500	2.417	+	
Manizales (Caldas)	900	900	900	=		Pamplona (Norte de Santander)	2.333	2.500	2.417	-	
Medellín, Central						Pasto (Nariño)	1.538	1.635	1.603	+	
Mayorista de Antioquia	750	800	773	-		Pereira, La 41	2.300	2.400	2.367	+	
Palmira (Valle del Cauca)	700	700	700	-		Pereira, Mercasa	2.300	2.600	2.454	+	
Pasto (Nariño)	900	950	917	-		Peñol (Antioquia)	1.800	2.100	1.956	++	
Pereira, La 41	1.000	1.000	1.000	=		Popayán (Cauca)	1.328	1.360	1.336	-	
Pereira, Mercasa	1.000	1.000	1.000	=		Rionegro (Antioquia)	1.800	2.300	2.067	+	
Popayán (Cauca)	750	750	750	+		San Gil (Santander)	2.200	2.400	2.298	-	
Rionegro (Antioquia)	850	1.000	910	+		San Vicente (Antioquia)	2.000	2.100	2.033	+	
Tuluá (Valle del Cauca)	700	700	700	+		Sincelejo (Sucre)	2.250	2.629	2.417	+	
						Socorro (Santander)	2.200	2.200	2.200	-	
Piña perolera						Sogamoso (Boyacá)	2.400	2.600	2.500	+++	
Barranquilla, Barranquillita	960	1.040	1.010	+		Sonsón (Antioquia)	1.800	2.000	1.925	+	
Barranquilla, Granabastos	1.040	1.120	1.073	-		Tuluá (Valle del Cauca)	2.200	2.500	2.250	+	
Bogotá, D. C., Corabastos	719	781	753	-		Tunja (Boyacá)	2.000	2.200	2.173	-	
Bucaramanga, Centroabastos	533	733	643	+		Valledupar, Mercabastos	2.720	2.720	2.720	+	
Cartagena, Bazurto	1.000	1.200	1.067	+		Villavicencio, CAV	2.400	2.600	2.510	+	
Chiquinquirá (Boyacá)	920	960	940	=							
Cúcuta, Cenabastos	767	900	832	-		Uchuva con cáscara					
Cúcuta, La Nueva Sexta	1.000	1.167	1.065	+		Bogotá, D. C., Corabastos	2.200	2.500	2.435	-	
Duitama (Boyacá)	833	833	833	-		Bucaramanga, Centroabastos	2.600	3.000	2.800	+	
Medellín, Central						Cúcuta, Cenabastos	2.000	2.000	2.000	=	
Mayorista de Antioquia	800	800	800	=		Cúcuta, La Nueva Sexta	2.000	3.000	2.438	+	
Montería (Córdoba)	800	880	827	+		Duitama (Boyacá)	2.000	2.000	2.000	=	
Neiva, Surabastos	1.071	1.143	1.089	-		Ibagué, Plaza La 21	1.760	2.000	1.880	n.d.	
Pamplona (Norte de Santander)	733	833	783	=		Medellín, Central					
Sincelejo (Sucre)	800	880	853	-		Mayorista de Antioquia	1.800	2.200	2.000	+	
Socorro (Santander)	600	600	600	-		Neiva, Surabastos	3.800	4.000	3.950	=	
Sogamoso (Boyacá)	833	833	833	+		Pamplona (Norte de Santander)	1.500	1.500	1.500	=	
Tunja (Boyacá)	800	867	839	+		Rionegro (Antioquia)	1.000	1.500	1.227	---	
Ubaté (Cundinamarca)	486	571	529	--		San Gil (Santander)	3.000	4.000	3.500	--	
Valledupar, Mercabastos	1.040	1.200	1.120	+		San Vicente (Antioquia)	1.100	1.200	1.150	---	
Villavicencio, CAV	788	879	821	+		Socorro (Santander)	4.000	4.000	4.000	+++	
						Tunja (Boyacá)	2.000	2.500	2.271	+	
Pitahaya						Uva importada					
Bogotá, D. C., Corabastos	6.500	7.000	6.937	+		Barranquilla, Barranquillita	5.556	5.556	5.556	=	
Bucaramanga, Centroabastos	10.000	13.000	12.028	-		Bogotá, D. C., Corabastos	5.333	6.667	5.744	+	
Cali, Cavasa	10.000	10.000	10.000	-		Bucaramanga, Centroabastos	5.625	6.625	6.029	+	
Cúcuta, Cenabastos	8.000	8.000	8.000	=		Buenaventura (Valle del Cauca)	6.250	6.250	6.250	=	
Medellín, Central						Cali, Cavasa	5.250	5.375	5.281	+	
Mayorista de Antioquia	8.000	8.500	8.167	-		Cartagena, Bazurto	5.333	6.000	5.728	-	
San Gil (Santander)	9.000	9.000	9.000	n.d.		Cúcuta, Cenabastos	6.250	6.875	6.458	+	
						Medellín, Central					
Tangelo						Mayorista de Antioquia	5.000	5.625	5.449	+	
Bogotá, D. C., Corabastos	1.400	1.800	1.658	+++		Sogamoso (Boyacá)	5.556	5.556	5.556	=	
Bucaramanga, Centroabastos	1.120	1.400	1.238	-		Tunja (Boyacá)	5.053	5.263	5.158	+	
Cali, Cavasa	1.500	1.700	1.617	-		Villavicencio, CAV	5.333	6.111	5.519	+	
Cartago (Valle del Cauca)	1.600	1.600	1.600	+							
Manizales (Caldas)	1.300	1.700	1.500	++		Uva Isabela					
Medellín, Central						Armenia, Mercar	2.467	2.643	2.545	-	
Mayorista de Antioquia	1.400	1.800	1.577	-		Bogotá, D. C., Corabastos	2.720	3.200	2.844	+	
Pereira, Mercasa	1.000	1.500	1.300	=		Bucaramanga, Centroabastos	2.560	2.800	2.666	+	
Rionegro (Antioquia)	1.700	2.000	1.911	+		Cali, Cavasa	1.760	2.000	1.888	+	
Tunja (Boyacá)	1.000	1.200	1.051	--		Chiquinquirá (Boyacá)	2.800	3.000	2.850	+	
Ubaté (Cundinamarca)	1.500	1.600	1.550	+++		Cúcuta, Cenabastos	3.000	4.000	3.667	-	
						Ibagué, Plaza La 21	2.240	2.400	2.340	-	
Tomate de árbol						Ipiales (Nariño)	2.600	2.800	2.700	+	
Armenia, Mercar	2.320	2.500	2.359	-		La Ceja (Antioquia)	3.000	3.000	2.600	+	
Barranquilla, Barranquillita	2.400	2.500	2.450	=		Medellín, Central					
Barranquilla, Granabastos	2.400	2.500	2.442	+		Mayorista de Antioquia	2.000	2.000	2.400	-	
Bogotá, D. C., Corabastos	2.320	2.600	2.513	+		Neiva, Surabastos	1.920	2.000	1.940	++	
Bucaramanga, Centroabastos	2.400	2.600	2.461	+		Palmira (Valle del Cauca)	1.680	1.760	1.720	-	
Buenaventura (Valle del Cauca)	2.200	2.400	2.333	=		Pamplona (Norte de Santander)	3.000	3.000	3.400	=	
Cali, Cavasa	2.200	2.500	2.338	+		Pasto (Nariño)	1.920	2.160	2.040	+	
Cali, Santa Helena	2.000	2.200	2.125	-		Popayán (Cauca)	3.000	3.000	2.667	=	
Cartagena, Bazurto	2.500	2.700	2.600	+		Rionegro (Antioquia)	3.000	3.000	2.969	-	
Cartago (Valle del Cauca)	2.400	2.600	2.467	++		San Gil (Santander)	2.800	3.040	2.853	-	
Chiquinquirá (Boyacá)	2.000	2.250	2.188	-		Socorro (Santander)	2.800	2.800	2.800	-	
Cúcuta, Cenabastos	2.917	3.000	2.938	+		Sogamoso (Boyacá)	2.500	2.667	2.583	-	
Duitama (Boyacá)	2.000	2.240	2.150	-		Tuluá (Valle del Cauca)	2.000	2.000	2.100	+	
El Santuario (Antioquia)	1.800	2.000	1.938	-		Tunja (Boyacá)	2.800	2.880	2.840	+	
Ibagué, Plaza La 21	2.160	2.400	2.337	+		Villavicencio, CAV	2.800	3.040	2.883	+	
Ipiales (Nariño)	1.333	1.400	1.363	+							
La Ceja (Antioquia)	1.800	2.000	1.933	+		Uva negra					
Manizales (Caldas)	1.800	2.000	1.930	=		Cartago (Valle del Cauca)	2.560	3.200	2.884	++	
Marinilla (Antioquia)	1.900	2.200	2.083	++		Duitama (Boyacá)	2.750	2.833	2.792	++	
Medellín, Central						Sogamoso (Boyacá)	2.333	2.500	2.417	=	
Mayorista de Antioquia	2.400	2.400	2.400	+							
Medellín, Coomerca	2.200	2.300	2.233	+							

**Cuadro 2. Mercados mayoristas. Precios de venta de frutas frescas (conclusión)
2014 (14 al 20 de junio)**

Productos y mercados	Pesos por kilogramo				Tenden- cia	Productos y mercados	Pesos por kilogramo				Tenden- cia
	Precios			Mínimo			Precios			Mínimo	
	Mínimo	Máximo	Medio				Mínimo	Máximo	Medio		
Uva red globe nacional						Uva roja					
Armenia, Mercar	2.800	3.040	2.942		+	(continuación)					
Barranquilla, Barranquillita	3.200	3.360	3.253		=	Neiva, Surabastos	3.400	3.600	3.525		--
Barranquilla, Granabastos	4.400	4.600	4.500		=	Pereira, La 41	5.000	5.000	5.000		=
Bogotá, D. C., Corabastos	2.727	3.556	3.114		+	Pereira, Mercasa	5.000	5.556	5.139		+
Bucaramanga, Centroabastos	2.400	2.640	2.510		-	Sincelejo (Sucre)	3.889	3.889	3.889		=
Cali, Cavasa	2.889	3.667	3.315		-	Sogamoso (Boyacá)	2.833	2.917	2.875		=
Cali, Santa Helena	2.500	2.500	2.500		+	Uva verde					
Cartagena, Bazurto	3.333	4.222	3.778		-	Bogotá, D. C., Corabastos	2.545	3.556	3.035		+
Ibagué, Plaza La 21	3.200	3.600	3.430		+	Bucaramanga, Centroabastos	2.400	2.560	2.460		+
La Ceja (Antioquia)	3.333	3.333	3.333		+	Cartago (Valle del Cauca)	2.000	2.400	2.173		++
Manizales (Caldas)	2.800	3.040	2.880		=	Cúcuta, Cenabastos	3.889	4.222	4.056		=
Medellín, Central						Duitama (Boyacá)	2.500	2.583	2.542		-
Mayorista de Antioquia	2.636	3.556	3.194		++	Manizales (Caldas)	2.560	2.800	2.680		+
Montería (Córdoba)	3.111	3.333	3.259		-	Medellín, Central					
Pasto (Nariño)	2.400	2.800	2.480		-	Mayorista de Antioquia	3.000	3.333	3.227		+
Pereira, La 41	3.000	3.400	3.200		=	Neiva, Surabastos	3.400	3.600	3.517		--
Pereira, Mercasa	3.000	3.200	3.067		+	San Gil (Santander)	4.222	4.444	4.407		+
Popayán (Cauca)	5.556	5.556	5.556		+	Sincelejo (Sucre)	2.400	2.400	2.400		n.d.
Rionegro (Antioquia)	3.111	3.667	3.310		-	Socorro (Santander)	3.636	3.636	3.636		-
San Gil (Santander)	4.444	4.444	4.444		-	Sogamoso (Boyacá)	2.500	2.750	2.625		=
Socorro (Santander)	3.636	3.636	3.636		=	Tunja (Boyacá)	2.727	3.091	2.964		+
Tuluá (Valle del Cauca)	2.800	3.200	3.000		=	Villavicencio, CAV	2.500	2.667	2.507		+
Villavicencio, CAV	2.727	3.273	2.970		+	Zapote					
Uva roja						Barranquilla, Barranquillita	1.500	1.500	1.500		++
Cali, Santa Helena	5.000	5.000	5.000		-	Cali, Cavasa	2.500	2.500	2.500		n.d.
Duitama (Boyacá)	2.750	2.917	2.833		+	Valledupar, Mercado Nuevo	3.000	3.000	3.000		=
Ipiales (Nariño)	3.000	3.125	3.063		-						

Tendencias:

- (--) Variación mayor al -20 %
 (-) Variación entre -10 % y -20 %
 (-) Variación entre 0 % y -10 %

(=) Variación igual a 0 %

(+) Variación entre 0 % y 10 %

(++) Variación entre 10 % y 20 %

(+++) Variación mayor al 20 %

(n.d.) No determinado

Tubérculos, raíces y plátanos

Más papa de Boyacá, Nariño y Santander



Fuente: DANE.

A lo largo de la presente semana descendieron las cotizaciones de la papa suprema en dieciocho de los veintitún mercados donde se negoció. Este comportamiento obedeció a la salida de las cosechas en Gámeza, Pesca, Tunja (Boyacá), Ipiales, Túquerres (Nariño) y Cerrito (Santander). En Bogotá y Tunja, por ejemplo, el kilo se vendió a \$912 y a \$737, respectivamente; 10,69 %, en promedio, menos que la semana anterior.

De la misma forma, descendieron los precios mayoristas de las papas betina, capira, nevada, parda pastusa, R-12 negra, rubí, superior, única y criolla sucia y del plátano dominico verde. En el caso de la papa capira, por ejemplo, la reducción se registró en veinticuatro de los veintiséis mercados donde se negoció esta variedad, debido a la buena producción en Ipiales, Túquerres (Nariño), El Santuario, San Vicente (Antioquia), Boyacá y Cundinamarca. En Cali y Medellín, por ejemplo, la reducción fue de 6,15 %, en promedio, ofreciéndose el kilo a \$861 y a \$1.223, respectivamente.

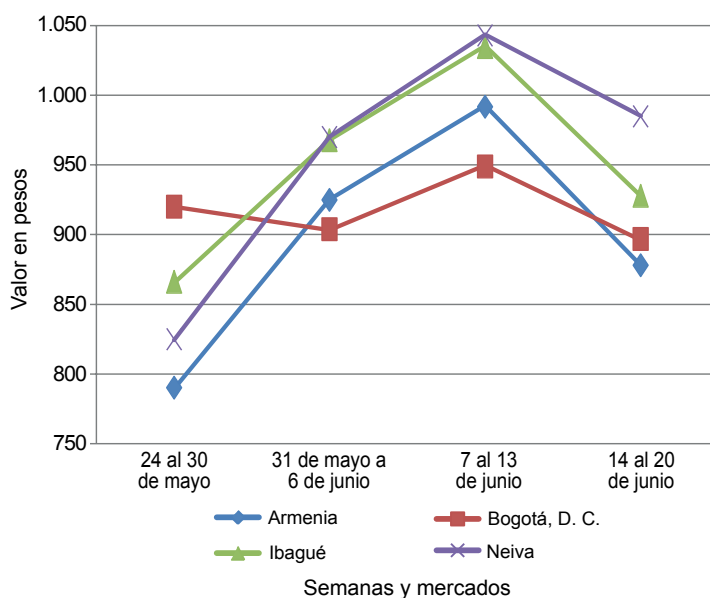
También bajó la cotización de la papa parda pastusa en dieciocho de los veintitrés mercados donde se vendió esta semana. El mejoramiento de la oferta desde Gámeza, Pesca, Tunja, Paipa y Oicatá (Boyacá), así como de Nariño y Santander, generó la reducción en el precio. En Pereira y Pasto, por ejemplo, el kilo se vendió a \$850 y a \$830, respectivamente; 15,70 %, en promedio, menos que la semana anterior. Igualmente, se contó con

buena oferta de plátano dominico verde procedente de Angostura, Campamento y Yarumal (Antioquia), lo que generó un descenso en la cotización mayorista durante la semana. En Sonsón (Antioquia) la reducción superó el 9,00 %, ofreciéndose el kilo a \$615.

En contraste, aumentaron los precios de los ñames criollo y diamante, las yucas chirosa y criolla, y la arracacha amarilla. En el caso del ñame diamante, por ejemplo, su cotización se incrementó en cinco de los siete mercados donde se transó esta variedad. Según los comerciantes, esta situación obedeció a la finalización de las cosechas en El Carmen de Bolívar, San Juan de Nepomuceno, San Cayetano (Bolívar), Córdoba y Sucre. En Montería y Barranquillita, en Barranquilla, por ejemplo, el kilo se negoció a \$649 y a \$950, respectivamente; 9,26 %, en promedio, más que la semana anterior.

El nivel de abastecimiento de yuca criolla desde El Carmen de Bolívar, San Juan de Nepomuceno, San Cayetano (Bolívar), Plato (Magdalena), Tierralta (Córdoba) y Sucre se redujo, lo que generó un alza en la cotización a lo largo de la semana en diez de los diecisiete mercados donde se negoció. En Sincelejo y Montería, por ejemplo, la reducción superó el 5,00 %, ofreciéndose el kilo a \$572 y a \$1.120, respectivamente.

Gráfico 5. Comportamiento de los precios mayoristas de la papa suprema 2014 (24 de mayo al 20 de junio)



Fuente: SIPSA-DANE.

**Cuadro 3. Mercados mayoristas. Precios de venta de tubérculos, raíces y plátanos
2014 (14 al 20 de junio)**

Productos y mercados	Pesos por kilogramo				Tendencia	Productos y mercados	Pesos por kilogramo				Tendencia			
	Mínimo	Máximo	Medio				Mínimo	Máximo	Medio					
Arracacha amarilla						Papa capira (continuación)								
Bogotá, D. C., Corabastos	500	583	538	-	Palmira (Valle del Cauca)	980	1.000	995	-	Bucaramanga, Centroabastos	640	800	691	+++
Buenaventura (Valle del Cauca)	880	1.040	947	+	Pereira, La 41	880	940	910	--	Cali, Cavasa	583	583	583	++
Cali, Santa Helena	583	667	625	+	Pereira, Mercasa	860	1.120	960	--	Cali, Santa Helena	583	667	625	+
Chiquinquirá (Boyacá)	800	1.200	975	+++	Peñol (Antioquia)	1.156	1.438	1.283	-	Chiquinquirá (Boyacá)	800	1.200	975	+++
Cúcuta, Cenabastos	600	900	680	+	Popayán (Cauca)	820	860	837	+	Cúcuta, Cenabastos	600	900	680	+
Duitama (Boyacá)	600	700	675	---	Rionegro (Antioquia)	1.100	1.300	1.177	--	Duitama (Boyacá)	600	700	675	---
Ibagué, Plaza La 21	400	400	400	-	San Vicente (Antioquia)	1.133	1.200	1.168	-	Ibagué, Plaza La 21	400	400	400	-
Neiva, Surabastos	640	800	760	+	Santa Bárbara (Antioquia)	1.100	1.200	1.150	-	Neiva, Surabastos	640	800	760	+
Palmira (Valle del Cauca)	667	667	667	+	Sincedejo (Sucre)	1.200	1.260	1.227	-	Palmira (Valle del Cauca)	667	667	667	+
Pamplona (Norte de Santander)	400	400	400	=	Sonsón (Antioquia)	1.100	1.150	1.125	--	Pamplona (Norte de Santander)	400	400	400	=
Popayán (Cauca)	1.320	1.680	1.490	++						Popayán (Cauca)	1.320	1.680	1.490	++
San Gil (Santander)	800	960	864	--	Papa criolla limpia					San Gil (Santander)	800	960	864	--
Sogamoso (Boyacá)	667	667	667	+	Armenia, Mercar	1.400	1.583	1.488	---	Sogamoso (Boyacá)	667	667	667	+
Tunja (Boyacá)	583	667	600	=	Barranquilla, Granabastos	2.000	2.240	2.157	-	Tunja (Boyacá)	583	667	600	=
Valledupar, Mercabastos	1.000	1.000	1.000	=	Bogotá, D. C., Corabastos	2.222	2.889	2.619	-	Valledupar, Mercabastos	1.000	1.000	1.000	=
Villavicencio, CAV	800	1.000	946	+	Bucaramanga, Centroabastos	1.500	2.000	1.821	-	Villavicencio, CAV	800	1.000	946	+
					Buenaventura (Valle del Cauca)	1.280	1.440	1.360	=					
Arracacha blanca					Cali, Cavasa	1.080	1.300	1.175	--	Arracacha blanca				
Armenia, Mercar	500	500	500	=	Cali, Santa Helena	1.000	1.100	1.047	--	Armenia, Mercar	500	500	500	=
Cartago (Valle del Cauca)	500	583	526	-	Carmen de Viboral (Antioquia)	1.100	1.200	1.175	++	Cartago (Valle del Cauca)	500	583	526	-
Ipiales (Nariño)	560	600	570	-	Cartagena, Bazurto	2.200	2.400	2.267	=	Ipiales (Nariño)	560	600	570	-
La Ceja (Antioquia)	1.000	1.000	1.000	=	Cartago (Valle del Cauca)	1.840	2.000	1.911	--	La Ceja (Antioquia)	1.000	1.000	1.000	=
Manizales (Caldas)	1.129	1.210	1.156	-	Cúcuta, Cenabastos	1.400	2.000	1.715	-	Manizales (Caldas)	1.129	1.210	1.156	-
Marinilla (Antioquia)	444	467	452	+	Duitama (Boyacá)	1.600	1.600	1.600	=	Marinilla (Antioquia)	444	467	452	+
Medellín, Central					El Santuario (Antioquia)	1.100	1.300	1.258	+++	Medellín, Central				
Mayorista de Antioquia	500	750	598	+	Ibagué, Plaza La 21	1.600	2.000	1.703	++	Mayorista de Antioquia	500	750	598	+
Medellín, Coomerca	1.000	1.300	1.173	-	La Ceja (Antioquia)	1.200	1.500	1.333	++	Medellín, Coomerca	1.000	1.300	1.173	-
Pasto (Nariño)	636	909	770	-	La Unión (Antioquia)	685	1.008	848	-	Pasto (Nariño)	636	909	770	-
Pereira, La 41	500	800	671	-	Manizales (Caldas)	1.875	2.083	1.914	+	Pereira, La 41	500	800	671	-
Pereira, Mercasa	750	933	863	-	Marinilla (Antioquia)	1.000	1.300	1.131	++	Pereira, Mercasa	750	933	863	-
Peñol (Antioquia)	700	800	760	+	Medellín, Central					Peñol (Antioquia)	700	800	760	+
Rionegro (Antioquia)	800	1.000	863	-	Mayorista de Antioquia	1.000	1.400	1.178	+	Rionegro (Antioquia)	800	1.000	863	-
San Vicente (Antioquia)	444	500	474	++	Medellín, Coomerca	1.200	1.600	1.350	+	San Vicente (Antioquia)	444	500	474	++
Tuluá (Valle del Cauca)	583	667	625	=	Montería (Córdoba)	2.000	2.500	2.111	+	Tuluá (Valle del Cauca)	583	667	625	=
					Neiva, Surabastos	1.700	2.000	1.837	-					
Ñame criollo					Pamplona (Norte de Santander)	1.400	1.800	1.567	++	Ñame criollo				
Barranquilla, Barranquillita	1.500	1.600	1.550	+	Pereira, La 41	1.583	1.717	1.639	-	Barranquilla, Barranquillita	1.500	1.600	1.550	+
Barranquilla, Granabastos	1.500	1.600	1.565	+	Pereira, Mercasa	1.550	2.160	1.736	--	Barranquilla, Granabastos	1.500	1.600	1.565	+
Cartagena, Bazurto	1.200	1.300	1.222	+	Rionegro (Antioquia)	950	1.500	1.182	+	Cartagena, Bazurto	1.200	1.300	1.222	+
Montería (Córdoba)	960	1.200	1.120	+	San Gil (Santander)	1.360	1.700	1.521	+	Montería (Córdoba)	960	1.200	1.120	+
Sincedejo (Sucre)	1.300	1.300	1.300	+	San Vicente (Antioquia)	900	1.000	945	++	Sincedejo (Sucre)	1.300	1.300	1.300	+
					Santa Bárbara (Antioquia)	1.000	1.000	1.000	-					
Ñame diamante					Sincedejo (Sucre)	1.700	2.000	1.869	+	Ñame diamante				
Barranquilla, Barranquillita	900	1.000	950	++	Socorro (Santander)	1.600	1.700	1.650	+++	Barranquilla, Barranquillita	900	1.000	950	++
Barranquilla, Granabastos	900	1.000	955	+	Sogamoso (Boyacá)	1.600	1.700	1.650	--	Barranquilla, Granabastos	900	1.000	955	+
Cartagena, Bazurto	700	740	716	+	Sonsón (Antioquia)	850	900	875	--	Cartagena, Bazurto	700	740	716	+
Montería (Córdoba)	600	700	649	+	Tunja (Boyacá)	1.400	1.600	1.473	+	Montería (Córdoba)	600	700	649	+
Sincedejo (Sucre)	700	720	703	+	Valledupar, Mercabastos	2.000	2.200	2.067	-	Sincedejo (Sucre)	700	720	703	+
Valledupar, Mercabastos	760	860	810	=	Valledupar, Mercado Nuevo	2.000	2.200	2.067	-	Valledupar, Mercabastos	760	860	810	=
Valledupar, Mercado Nuevo	760	760	760	=	Villavicencio, CAV	1.800	2.600	2.150	-	Valledupar, Mercado Nuevo	760	760	760	=
Ñame espino					Papa criolla para lavar					Ñame espino				
Cartagena, Bazurto	2.600	2.800	2.756	+	Cali, Cavasa	1.000	1.200	1.100	--	Cartagena, Bazurto	2.600	2.800	2.756	+
Sincedejo (Sucre)	2.000	2.400	2.217	+						Sincedejo (Sucre)	2.000	2.400	2.217	+
					Papa criolla sucia									
Papa Betina					Barranquilla, Barranquillita	2.000	2.200	2.083	-	Papa Betina				
Buenaventura (Valle del Cauca)	840	860	850	-	Bogotá, D. C., Corabastos	1.600	2.200	1.963	-	Buenaventura (Valle del Cauca)	840	860	850	-
Cali, Cavasa	660	700	677	---	Cali, Cavasa	800	1.000	895	--	Cali, Cavasa	660	700	677	---
Cúcuta, Cenabastos	460	700	595	-	Chiquinquirá (Boyacá)	900	1.200	1.067	--	Cúcuta, Cenabastos	460	700	595	-
Ipiales (Nariño)	500	600	563	---	Ipiales (Nariño)	650	800	719	-	Ipiales (Nariño)	500	600	563	---
Pasto (Nariño)	600	700	650	--	Palmira (Valle del Cauca)	1.040	1.440	1.243	-	Pasto (Nariño)	600	700	650	--
Tunja (Boyacá)	560	700	631	--	Pasto (Nariño)	700	900	817	-	Tunja (Boyacá)	560	700	631	--
					Popayán (Cauca)	917	950	933	+					
Papa capira					Tuluá (Valle del Cauca)	1.167	1.333	1.271	---	Papa capira				
Armenia, Mercar	820	960	928	--	Tunja (Boyacá)	1.000	1.200	1.110	+	Armenia, Mercar	820	960	928	--
Buenaventura (Valle del Cauca)	1.000	1.060	1.033	=	Ubaté (Cundinamarca)	1.100	1.200	1.150	+	Buenaventura (Valle del Cauca)	1.000	1.060	1.033	=
Cali, Cavasa	800	920	861	-	Villavicencio, CAV	1.740	2.540	2.098	-	Cali, Cavasa	800	920	861	-
Cali, Santa Helena	800	1.000	900	--						Cali, Santa Helena	800	1.000	900	--
Carmen de Viboral (Antioquia)	1.100	1.200	1.175	-	Papa ICA-Huila					Carmen de Viboral (Antioquia)	1.100	1.200	1.175	-
Cartago (Valle del Cauca)	900	1.060	993	--	Bucaramanga, Centroabastos	1.200	1.300	1.238	-	Cartago (Valle del Cauca)	900	1.060	993	--
El Santuario (Antioquia)	1.050	1.200	1.142	-	Cúcuta, Cenabastos	900	1.000	950	n.d.	El Santuario (Antioquia)	1.050	1.200	1.142	-
Ipiales (Nariño)	600	700	669	--	Pasto (Nariño)	800	900	865	--	Ipiales (Nariño)	600	700	669	--
La Ceja (Antioquia)	1.000	1.400	1.266	-						La Ceja (Antioquia)	1.000	1.400	1.266	-
La Unión (Antioquia)	927	1.048	976	-	Papa Morasurco					La Unión (Antioquia)	927	1.048	976	-
Manizales (Caldas)	900	1.000	970	-	Pasto (Nariño)	800	1.000	922	-	Manizales (Caldas)	900	1.000	970	-
Marinilla (Antioquia)	1.080	1.200	1.130	-						Marinilla (Antioquia)	1.080	1.200	1.130	-
Medellín, Central					Papa nevada					Medellín, Central				
Mayorista de Antioquia	1.200	1.250	1.223	-	Cali, Cavasa	1.750	1.813	1.792	+	Mayorista de Antioquia	1.200	1.250	1.223	-
Medellín, Coomerca	1.100	1.200	1.165	-	Carmen de Viboral (Antioquia)	1.400	1.600	1.500	--	Medellín, Coomerca	1.100	1.200	1.165	-
Montería (Córdoba)	1.000	1.240	1.164	-	Cartago (Valle del Cauca)	1.813	2.025	1.943	+	Montería (Córdoba)	1.000	1.240	1.164	-
					El Santuario (Antioquia)	1.350	1.500	1.454	-					

Cuadro 3. Mercados mayoristas. Precios de venta de tubérculos, raíces y plátanos (continuación)
2014 (14 al 20 de junio)

Productos y mercados	Pesos por kilogramo				Tenden- cia	Productos y mercados	Pesos por kilogramo				Tenden- cia
	Mínimo	Máximo	Medio				Mínimo	Máximo	Medio		
Papa nevada (continuación)						Papa suprema (continuación)					
Marinilla (Antioquia)	1.250	1.400	1.354	--		Bucaramanga, Centroabastos	900	1.000	950	-	
Medellín, Central						Bucaramanga, Mercados del centro	1.000	1.040	1.020	-	
Mayorista de Antioquia	1.400	1.600	1.493	-		Buenaventura (Valle del Cauca)	880	900	893	-	
Medellín, Coomerca	900	1.000	939	--		Cali, Cavasa	760	840	806	---	
Pereira, La 41	2.000	2.125	2.067	+		Cali, Santa Helena	900	1.100	975	-	
Pereira, Mercasa	2.000	2.000	2.000	+		Chiquinquirá (Boyacá)	700	800	755	-	
Peñol (Antioquia)	1.500	1.625	1.556	=		Cúcuta, Cenabastos	500	840	709	-	
Rionegro (Antioquia)	1.400	1.600	1.534	-		Ibagué, Plaza La 21	900	1.000	948	-	
San Vicente (Antioquia)	1.733	1.800	1.765	-		Ipiales (Nariño)	600	700	650	--	
Papa parda para lavar						Neiva, Surabastos	960	1.000	987	-	
Sincelejo (Sucre)	960	1.040	1.002	-		Palmira (Valle del Cauca)	920	1.000	967	+	
Papa parda pastusa						Pamplona (Norte de Santander)	700	900	792	+	
Armenia, Mercar	880	960	934	-		Pasto (Nariño)	700	800	745	--	
Bogotá, D. C., Corabastos	1.000	1.120	1.049	-		Popayán (Cauca)	800	840	827	-	
Bucaramanga, Centroabastos	960	1.040	994	-		Sogamoso (Boyacá)	700	700	700	--	
Bucaramanga, Mercados del centro	1.000	1.000	1.000	=		Tuluá (Valle del Cauca)	840	920	878	--	
Cali, Cavasa	840	900	870	--		Tunja (Boyacá)	700	760	737	--	
Cali, Santa Helena	800	1.100	967	--		Ubaté (Cundinamarca)	700	700	700	-	
Cartago (Valle del Cauca)	800	860	824	-		Villavicencio, CAV	960	1.000	988	+	
Chiquinquirá (Boyacá)	760	900	840	-		Papa tocarreña					
Cúcuta, Cenabastos	700	1.000	903	+		Sogamoso (Boyacá)	900	1.000	950	--	
Duitama (Boyacá)	900	900	900	-		Tunja (Boyacá)	1.000	1.200	1.096	-	
Ibagué, Plaza La 21	1.060	1.060	1.060	n.d.		Ubaté (Cundinamarca)	1.300	1.300	1.300	n.d.	
Ipiales (Nariño)	600	800	713	--		Papa única					
Neiva, Surabastos	880	960	920	-		Barranquilla, Barranquillita	840	900	873	-	
Pamplona (Norte de Santander)	900	1.040	1.013	++		Barranquilla, Granabastos	800	960	892	-	
Pasto (Nariño)	760	900	830	--		Bogotá, D. C., Corabastos	700	900	795	-	
Pereira, La 41	860	900	880	-		Bucaramanga, Centroabastos	800	940	868	-	
Pereira, Mercasa	800	1.000	850	--		Bucaramanga, Mercados del centro	900	900	900	=	
Popayán (Cauca)	840	1.100	980	++		Buenaventura (Valle del Cauca)	840	860	850	-	
San Gil (Santander)	960	1.100	1.017	-		Cali, Cavasa	640	700	664	---	
Socorro (Santander)	960	1.000	987	-		Cartagena, Bazurto	900	920	908	-	
Sogamoso (Boyacá)	800	900	850	--		Cartago (Valle del Cauca)	800	900	820	--	
Tunja (Boyacá)	800	900	847	--		Cúcuta, Cenabastos	500	800	679	-	
Ubaté (Cundinamarca)	960	960	960	+		Duitama (Boyacá)	700	800	725	+	
Papa Puracé						Ipiales (Nariño)	500	600	563	--	
La Unión (Antioquia)	887	968	927	n.d.		Manizales (Caldas)	800	960	867	-	
Montería (Córdoba)	1.222	1.444	1.378	-		Neiva, Surabastos	780	900	860	+	
Papa R-12 negra						Pamplona (Norte de Santander)	700	760	735	+	
Bogotá, D. C., Corabastos	800	1.000	882	--		Pasto (Nariño)	600	700	645	---	
Bucaramanga, Centroabastos	1.000	1.200	1.088	-		Pereira, La 41	760	880	813	--	
Cartago (Valle del Cauca)	960	1.060	1.011	--		Pereira, Mercasa	780	800	793	--	
Manizales (Caldas)	900	1.000	970	-		Popayán (Cauca)	800	840	807	+	
Medellín, Central						Sogamoso (Boyacá)	600	600	600	--	
Mayorista de Antioquia	1.122	1.122	1.122	-		Tunja (Boyacá)	600	700	641	--	
Neiva, Surabastos	920	1.040	980	--		Ubaté (Cundinamarca)	800	800	800	+	
Ubaté (Cundinamarca)	1.200	1.200	1.200	--		Valledupar, Mercabastos	900	1.000	953	-	
Papa R-12 roja						Valledupar, Mercado Nuevo	900	1.000	953	-	
Barranquilla, Barranquillita	1.100	1.200	1.147	-		Plátano comino					
Barranquilla, Granabastos	960	1.160	1.063	-		Medellín, Central					
Bogotá, D. C., Corabastos	800	860	811	-		Mayorista de Antioquia	800	900	894	-	
Cartagena, Bazurto	960	960	960	n.d.		Rionegro (Antioquia)	900	950	909	+	
Sogamoso (Boyacá)	600	700	650	=		Plátano dominico hartón maduro					
Tunja (Boyacá)	600	740	668	--		La Virginia (Risaralda)	170	170	170	n.d.	
Papa roja peruana						Manizales (Caldas)	650	700	683	=	
Ipiales (Nariño)	600	700	656	--		Pereira, La 41	600	650	617	-	
Papa rubí						Pereira, Mercasa	500	650	596	+	
Bogotá, D. C., Corabastos	800	860	810	-		Plátano dominico hartón verde					
Pereira, La 41	800	940	885	--		Armenia, Retiro	400	460	430	-	
Pereira, Mercasa	880	960	898	-		Cartago (Valle del Cauca)	550	700	606	-	
Papa sabanera						La Virginia (Risaralda)	215	230	223	-	
Bogotá, D. C., Corabastos	1.300	1.700	1.510	++		Manizales (Caldas)	650	700	683	=	
Papa San Félix						Pereira, La 41	600	650	617	-	
Manizales (Caldas)	1.500	1.500	1.500	+		Pereira, Mercasa	500	650	596	+	
Papa superior						Plátano dominico verde					
Bogotá, D. C., Corabastos	900	1.040	972	-		Medellín, Central					
Tunja (Boyacá)	760	800	787	n.d.		Mayorista de Antioquia	600	650	615	-	
Villavicencio, CAV	1.000	1.100	1.040	+		Medellín, Coomerca	550	600	573	-	
Papa suprema						Santa Bárbara (Antioquia)	350	500	413	++	
Armenia, Mercar	820	940	878	--		Sonsón (Antioquia)	600	600	600	-	
Bogotá, D. C., Corabastos	800	1.000	912	-		Yarumal (Antioquia)	250	300	288	---	
						Plátano guineo					
						Armenia, Mercar	500	500	500	+	
						Armenia, Retiro	300	330	305	+	
						Bogotá, D. C., Corabastos	1.100	1.200	1.140	-	

**Cuadro 3. Mercados mayoristas. Precios de venta de tubérculos, raíces y plátanos (conclusión)
2014 (14 al 20 de junio)**

Productos y mercados	Pesos por kilogramo				Tenden- cia	Productos y mercados	Pesos por kilogramo				Tenden- cia				
	Mínimo	Máximo	Medio	Precios			Mínimo	Máximo	Medio	Precios					
Plátano guineo (continuación)						Plátano hartón verde (continuación)									
Cartago (Valle del Cauca)	600	700	633	=	Valledupar, Mercado Nuevo	1.040	1.200	1.127	+	Villavicencio, CAV	1.040	1.200	1.073	+	
Cúcuta, Cenabastos	333	333	333	=	Plátano hartón verde ecuatoriano										
Ibagué, Plaza La 21	700	700	700	--	Cali, Santa Helena	600	600	600	+	Cali, Nariño	567	567	567	+	
La Ceja (Antioquia)	400	450	417	+	Palmira (Valle del Cauca)	633	633	633	=	Pasto (Nariño)	567	600	583	+	
La Virginia (Risaralda)	245	270	262	-	Plátano hartón verde llanero										
Manizales (Caldas)	400	500	450	=	Bogotá, D. C., Corabastos	1.182	1.273	1.246	-	Ulluco					
Medellín, Central					Buenaventura (Valle del Cauca)	1.200	1.400	1.300	+	Cali, Cavasa	833	1.000	917	++	
Mayorista de Antioquia	800	850	804	+	Cali, Santa Helena	500	550	513	=	Cali, Nariño	600	733	667	+	
Medellín, Coomerca	600	700	648	-	Ipiales (Nariño)	600	733	667	+	Pasto (Nariño)	450	550	508	+	
Neiva, Surabastos	1.000	1.000	1.000	=	Popayán (Cauca)	950	1.000	967	-	Tuluá (Valle del Cauca)	750	833	792	+	
Pereira, La 41	440	600	505	=	Yuca chirosa										
Pereira, Mercasa	440	600	505	=	Buenaventura (Valle del Cauca)	560	600	587	-	Ibagué, Plaza La 21	433	667	564	+	
Peñol (Antioquia)	433	467	454	-	La Ceja (Antioquia)	560	800	673	+	Medellín, Coomerca	720	800	756	++	
Rionegro (Antioquia)	600	700	627	-	Medellín, Central	400	571	467	+++	Montería (Córdoba)	400	571	467	+++	
Santa Bárbara (Antioquia)	267	467	350	+	Mayorista de Antioquia	900	1.000	970	+	Rionegro (Antioquia)	560	800	658	+	
Sonsón (Antioquia)	225	250	238	++	Neiva, Surabastos	700	700	700	=	Yuca criolla					
Tuluá (Valle del Cauca)	500	600	533	=	Pereira, La 41	600	650	617	-	Barranquilla, Barranquillita	425	450	438	++	
Tunja (Boyacá)	467	533	513	=	Pereira, Mercasa	500	650	596	+	Barranquilla, Granabastos	450	550	500	=	
Villavicencio, CAV	1.333	1.333	1.333	=	Tunja (Boyacá)	900	1.000	960	+	Bucaramanga, Centroabastos	595	714	663	+	
Yarumal (Antioquia)	200	267	250	--	Plátano hartón verde										
Plátano hartón maduro					Armenia, Mercar	600	600	600	-	Bucaramanga, Mercados del centro	667	667	667	=	
Armenia, Mercar	550	600	575	-	Armenia, Retiro	450	520	498	-	Cartagena, Bazurto	367	500	418	++	
Bogotá, D. C., Corabastos	1.100	1.250	1.160	+	Barranquilla, Barranquillita	1.140	1.200	1.170	=	Cartago (Valle del Cauca)	480	560	524	-	
Ibagué, Plaza La 21	522	1.000	765	-	Barranquilla, Granabastos	1.200	1.200	1.200	+	Chiquinquirá (Boyacá)	733	767	750	+	
Ipiales (Nariño)	567	567	567	+	Bogotá, D. C., Corabastos	1.100	1.250	1.159	-	Cúcuta, Cenabastos	714	1.071	868	-	
La Virginia (Risaralda)	180	185	182	-	Bucaramanga, Centroabastos	1.040	1.120	1.090	+	Medellín, Central					
Medellín, Central					Bucaramanga, Mercados del centro	1.120	1.120	1.120	++	Mayorista de Antioquia	680	900	797	++	
Mayorista de Antioquia	900	1.000	970	+	Cali, Cavasa	700	730	721	-	Montería (Córdoba)	343	514	410	+++	
Neiva, Surabastos	700	700	700	=	Cali, Santa Helena	750	750	750	=	Pamplona (Norte de Santander)	524	548	535	-	
Pereira, La 41	600	650	617	-	Cartagena, Bazurto	1.140	1.200	1.155	+	San Gil (Santander)	320	714	565	+	
Pereira, Mercasa	500	650	596	+	Chiquinquirá (Boyacá)	700	1.100	876	-	Socorro (Santander)	380	500	431	++	
Tunja (Boyacá)	900	1.000	960	+	Cúcuta, Cenabastos	1.032	1.111	1.052	+	Tunja (Boyacá)	720	720	720	+	
Plátano hartón verde					Duitama (Boyacá)	700	720	715	-	Valledupar, Mercabastos	500	550	525	-	
Armenia, Mercar	600	600	600	-	Ibagué, Plaza La 21	522	1.000	765	-	Valledupar, Mercado Nuevo	500	550	525	-	
Armenia, Retiro	450	520	498	-	La Ceja (Antioquia)	800	900	858	=	Yuca ICA					
Barranquilla, Barranquillita	1.140	1.200	1.170	=	La Virginia (Risaralda)	227	255	241	-	Armenia, Mercar	440	480	460	-	
Barranquilla, Granabastos	1.200	1.200	1.200	+	Medellín, Central					Armenia, Retiro	240	280	272	=	
Bogotá, D. C., Corabastos	1.100	1.250	1.159	-	Mayorista de Antioquia	900	1.000	968	=	Cali, Cavasa	440	480	453	-	
Bucaramanga, Centroabastos	1.040	1.120	1.090	+	Medellín, Coomerca	700	700	700	-	Cali, Santa Helena	400	440	420	-	
Bucaramanga, Mercados del centro	1.120	1.120	1.120	++	Montería (Córdoba)	700	825	747	+++	Manizales (Caldas)	720	800	747	-	
Cali, Cavasa	700	730	721	-	Neiva, Surabastos	800	800	800	=	Medellín, Central					
Cali, Santa Helena	750	750	750	=	Palmira (Valle del Cauca)	700	720	713	-	Mayorista de Antioquia	560	700	637	++	
Cartagena, Bazurto	1.140	1.200	1.155	+	Pamplona (Norte de Santander)	571	711	628	=	Palmira (Valle del Cauca)	440	480	460	-	
Chiquinquirá (Boyacá)	700	1.100	876	-	Pereira, La 41	600	650	617	-	Pasto (Nariño)	314	400	356	--	
Cúcuta, Cenabastos	1.032	1.111	1.052	+	Pereira, Mercasa	500	650	596	+	Pereira, La 41	440	520	493	=	
Duitama (Boyacá)	700	720	715	-	Popayán (Cauca)	760	800	770	+	Pereira, Mercasa	520	600	553	-	
Ibagué, Plaza La 21	522	1.000	765	-	Rionegro (Antioquia)	900	1.000	938	-	Popayán (Cauca)	567	583	571	+	
La Ceja (Antioquia)	800	900	858	=	San Gil (Santander)	320	640	493	--	Tuluá (Valle del Cauca)	480	520	493	-	
La Virginia (Risaralda)	227	255	241	-	Santa Bárbara (Antioquia)	600	700	663	+	Yuca llanera					
Medellín, Central					Sincedejo (Sucre)	960	1.050	1.007	+	Bogotá, D. C., Corabastos	714	893	788	+	
Mayorista de Antioquia	900	1.000	968	=	Socorro (Santander)	320	640	490	+	Duitama (Boyacá)	600	667	633	-	
Medellín, Coomerca	700	700	700	-	Sogamoso (Boyacá)	560	909	722	-	Neiva, Surabastos	800	800	800	=	
Montería (Córdoba)	700	825	747	+++	Tuluá (Valle del Cauca)	700	800	750	-	Sogamoso (Boyacá)	600	667	633	+	
Neiva, Surabastos	800	800	800	=	Tunja (Boyacá)	900	1.000	960	+	Ubaté (Cundinamarca)	880	880	880	-	
Palmira (Valle del Cauca)	700	720	713	-	Ubaté (Cundinamarca)	1.111	1.111	1.111	+	Villavicencio, CAV	533	600	572	-	
Pamplona (Norte de Santander)	571	711	628	=	Valledupar, Mercabastos	900	1.260	1.159	+						
Pereira, La 41	600	650	617	-											
Pereira, Mercasa	500	650	596	+											
Popayán (Cauca)	760	800	770	+											
Rionegro (Antioquia)	900	1.000	938	-											
San Gil (Santander)	320	640	493	--											
Santa Bárbara (Antioquia)	600	700	663	+											
Sincedejo (Sucre)	960	1.050	1.007	+											
Socorro (Santander)	320	640	490	+											
Sogamoso (Boyacá)	560	909	722	-											
Tuluá (Valle del Cauca)	700	800	750	-											
Tunja (Boyacá)	900	1.000	960	+											
Ubaté (Cundinamarca)	1.111	1.111	1.111	+											
Valledupar, Mercabastos	900	1.260	1.159	+											

Tendencias:

(---) Variación mayor al -20 %
 (--) Variación entre -10 % y -20 %
 (-) Variación entre 0 % y -10 %

(=) Variación igual a 0 %

(+) Variación entre 0 % y 10 %

(+ +) Variación entre 10 % y 20 %

(+++) Variación mayor al 20 %

(n.d.) No determinado

Granos, carnes y procesados

Panela más barata

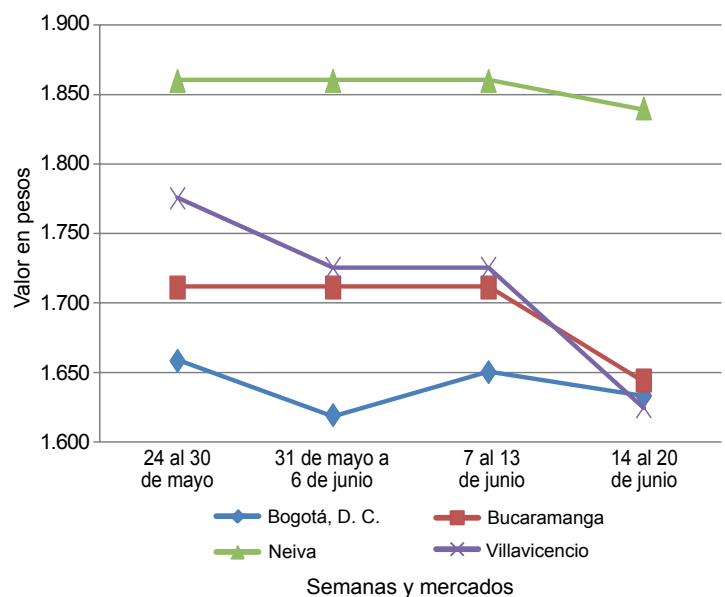
Cayeron los precios mayoristas de la panela cuadrada morena en nueve de los diecinueve mercados donde se comercializó a lo largo de esta semana. De acuerdo con los comerciantes, la razón de este comportamiento fue un mayor ingreso de producto desde los municipios de Santana (Boyacá), Villeta (Cundinamarca) y Santander. Por su parte, en Villeta el kilo se pagó a \$1.188; 4,96 % menos que la semana pasada.

Una situación similar se presentó para los precios del queso costeño, los cuales disminuyeron, esta vez, en trece de los veinticuatro mercados donde se cotizó el producto. El incremento en el nivel de precipitaciones en los departamentos de Bolívar, Atlántico, Córdoba y Magdalena conllevó a un aumento en la producción de leche, lo que provocó la caída de sus precios. En Cartagena por ejemplo, el kilo se transó a \$6.375, lo que significó una reducción del 5,56 % respecto a la semana anterior.

Por otra parte, aumentan las cotizaciones mayoristas de los frijoles Zaragoza y cargamanto rojo. En el caso del Zaragoza, los comerciantes indicaron que se redujo el nivel de abastecimiento proveniente de Norte de Santander, donde las fuertes lluvias afectaron la cosecha. En el mercado mayorista Barranquillita, en la ciudad de Barranquilla, el precio subió un 6,10 % con respecto a la semana anterior; allí el kilo se negoció a \$4.125.

Finalmente, se registró un aumento de los precios de la pierna pemil con rabadilla, las alas sin costillar y el pollo entero sin vísceras. Dicho comportamiento obedeció principalmente a la menor oferta desde Santander. En el caso de la pierna pemil, en los mercados de Paloquemao, en Bogotá, y Bucaramanga, el kilo se pagó a \$5.467y a \$4.167; un 6,36 % más.

Gráfico 6. Comportamiento de los precios mayoristas de la panela cuadrada morena 2014 (24 de mayo al 20 de junio)



Fuente: SIPSA-DANE.

Cuadro 4. Mercados mayoristas. Precios de venta de granos y cereales 2014 (14 al 20 de junio)

Productos y mercados	Pesos por kilogramo			
	Mínimo	Máximo	Medio	Tendencia
Arroz blanco importado				
Pasto (Nariño)	1.933	2.111	2.015	=
Arroz de primera				
Armenia, Mercar	2.176	2.200	2.186	=
Barranquilla, Barranquillita	2.078	2.156	2.124	+
Barranquilla, Granabastos	2.089	2.133	2.117	=
Bogotá, D. C., Corabastos	1.936	2.000	1.976	-
Bogotá, D. C., Paloquemao	2.080	2.240	2.133	+
Bogotá, D. C., Plaza España	2.080	2.240	2.133	-
Bucaramanga, Mercados del centro	2.224	2.320	2.275	=
Buenaventura (Valle del Cauca)	2.224	2.320	2.261	=
Cali, La Floresta	1.800	2.160	1.983	+
Cali, Santa Helena	1.720	2.000	1.863	-
Cartagena, Bazurto	2.133	2.244	2.194	=
Cartago (Valle del Cauca)	2.200	2.240	2.220	+
Cúcuta, La Nueva Sexta	2.000	2.133	2.056	=
Manizales (Caldas)	2.160	2.240	2.213	=
Medellín, Central				
Mayorista de Antioquia	2.040	2.192	2.138	+
Medellín, Coomerca	2.176	2.200	2.184	-
Medellín, Placita de Flórez	2.120	2.160	2.147	=
Neiva, Surabastos	2.120	2.120	2.120	=
Palmira (Valle del Cauca)	1.800	1.860	1.820	=
Pereira, Mercasa	2.200	2.266	2.229	+
Popayán (Cauca)	1.780	1.820	1.800	+
Sincelejo (Sucre)	1.889	1.940	1.915	=

Productos y mercados	Pesos por kilogramo			
	Mínimo	Máximo	Medio	Tendencia
Arroz de primera (continuación)				
Tuluá (Valle del Cauca)	1.790	2.184	2.008	-
Valledupar, Mercado Nuevo	2.000	2.080	2.027	=
Villavicencio, CAV	2.120	2.120	2.120	=
Arroz de segunda				
Barranquilla, Barranquillita	1.889	1.953	1.926	+
Barranquilla, Granabastos	1.911	1.980	1.948	=
Bogotá, D. C., Corabastos	1.800	1.800	1.800	-
Cartago (Valle del Cauca)	2.000	2.040	2.020	+
Pereira, Mercasa	2.160	2.192	2.176	=
Sincelejo (Sucre)	1.578	1.733	1.637	-
Arroz excelso				
Barranquilla, Barranquillita	2.256	2.312	2.278	=
Barranquilla, Granabastos	2.278	2.328	2.305	=
Bucaramanga, Centroabastos	2.200	2.280	2.251	=
Cartagena, Bazurto	2.240	2.280	2.260	=
Montería (Córdoba)	2.240	2.320	2.280	=
Pamplona (Norte de Santander)	1.880	2.040	1.953	=
Sincelejo (Sucre)	2.040	2.080	2.067	=
Valledupar, Mercado Nuevo	2.320	2.400	2.347	=
Arroz sopa cristal				
Bogotá, D. C., Plaza España	1.440	1.600	1.493	-
Bucaramanga, Centroabastos	1.040	1.280	1.147	+
Bucaramanga, Mercados del centro	1.168	1.280	1.243	=

**Cuadro 4. Mercados mayoristas. Precios de venta de granos y cereales (continuación)
2014 (14 al 20 de junio)**

Productos y mercados	Pesos por kilogramo				Tenden- cia	Productos y mercados	Pesos por kilogramo				Tenden- cia
	Mínimo	Máximo	Medio				Mínimo	Máximo	Medio		
Arroz sopa cristal (continuación)						Frijol cabeza negra nacional (continuación)					
Montería (Córdoba)	1.240	1.300	1.280	=		Montería (Córdoba)	2.100	2.600	2.450	=	
Arveja amarilla seca importada						Sincelejo (Sucre)	2.800	3.000	2.933	=	
Bucaramanga, Centroabastos	1.700	1.800	1.767	=		Frijol calima					
Bucaramanga, Mercados del centro	1.800	1.900	1.850	=		Bucaramanga, Centroabastos	3.200	3.200	3.200	=	
Cúcuta, Cenabastos	1.760	1.800	1.787	=		Bucaramanga, Mercados del centro	2.900	3.200	3.050	=	
Cúcuta, La Nueva Sexta	1.500	1.780	1.627	=		Buenaventura (Valle del Cauca)	2.352	2.560	2.464	+	
Ibagué, Plaza La 21	1.580	1.720	1.640	=		Cali, La Floresta	2.400	2.400	2.400	=	
Pamplona (Norte de Santander)	1.920	2.000	1.973	=		Cali, Santa Helena	2.480	2.560	2.533	=	
Arveja enlatada						Cali, Siloé	2.800	2.800	2.800	=	
Medellín, Central						Ibagué, Plaza La 21	1.920	2.000	1.960	=	
Mayorista de Antioquia	4.138	4.813	4.537	=		Popayán (Cauca)	3.680	3.760	3.707	=	
Medellín, Coomerca	6.007	6.250	6.155	+		Tuluá (Valle del Cauca)	2.240	2.320	2.267	=	
Medellín, Placita de Flórez	6.000	6.319	6.190	+		Frijol cargamento blanco					
Valledupar, Mercado Nuevo	6.111	6.153	6.132	=		Carmen de Viboral (Antioquia)	3.800	3.900	3.825	-	
Arveja verde seca importada						Marinilla (Antioquia)	3.600	3.750	3.675	-	
Armenia, Mercar	2.251	2.423	2.337	+		Medellín, Central					
Barranquilla, Barranquillita	1.850	2.100	1.988	+		Mayorista de Antioquia	4.000	4.300	4.100	-	
Bogotá, D. C., Corabastos	1.800	1.860	1.825	+		Medellín, Coomerca	4.000	4.200	4.100	+	
Bogotá, D. C., Paloquemao	2.560	2.720	2.613	+		Medellín, Placita de Flórez	4.400	4.500	4.467	-	
Bogotá, D. C., Plaza España	2.240	2.400	2.293	+		Peñol (Antioquia)	3.700	4.000	3.828	+	
Bucaramanga, Mercados del centro	1.900	2.100	1.973	+		Rionegro (Antioquia)	3.800	3.900	3.867	+	
Buenaventura (Valle del Cauca)	1.600	1.760	1.680	=		San Vicente (Antioquia)	3.400	4.000	3.675	-	
Cali, Santa Helena	1.920	2.080	2.000	-		Sonsón (Antioquia)	3.545	3.636	3.606	+	
Cartagena, Bazurto	1.900	2.200	2.025	+		Frijol cargamento rojo					
Cúcuta, Cenabastos	1.794	2.100	1.931	=		Armenia, Mercar	2.880	2.880	2.880	=	
Cúcuta, La Nueva Sexta	1.760	2.200	1.953	=		Bogotá, D. C., Corabastos	2.720	2.912	2.808	-	
Manizales (Caldas)	2.115	2.379	2.203	=		Bogotá, D. C., Paloquemao	3.600	3.840	3.707	+	
Medellín, Central						Carmen de Viboral (Antioquia)	2.800	3.000	2.875	+	
Mayorista de Antioquia	2.000	2.800	2.220	=		Ibagué, Plaza La 21	2.720	2.720	2.720	=	
Medellín, Coomerca	2.720	2.880	2.820	=		Manizales (Caldas)	3.084	3.744	3.451	=	
Medellín, Placita de Flórez	2.000	2.800	2.533	=		Marinilla (Antioquia)	2.700	2.800	2.743	-	
Pamplona (Norte de Santander)	2.000	2.080	2.053	=		Medellín, Central					
Pasto (Nariño)	1.840	2.000	1.920	=		Mayorista de Antioquia	2.800	3.000	2.900	=	
Pereira, Mercasa	1.800	1.980	1.865	-		Medellín, Coomerca	3.300	3.500	3.450	=	
Popayán (Cauca)	2.400	2.560	2.480	=		Medellín, Placita de Flórez	3.400	3.500	3.433	=	
Valledupar, Mercado Nuevo	2.500	2.600	2.533	=		Peñol (Antioquia)	2.700	2.800	2.757	+	
Villavicencio, CAV	2.043	2.348	2.152	-		San Vicente (Antioquia)	2.600	2.800	2.738	+	
Cuchuco de cebada						Sincelejo (Sucre)	4.500	4.800	4.650	=	
Bucaramanga, Centroabastos	1.600	1.768	1.656	=		Sincelejo (Sucre)	4.500	4.800	4.650	=	
Bucaramanga, Mercados del centro	1.496	1.600	1.549	=		Tunja (Boyacá)	2.240	2.400	2.320	+	
Ibagué, Plaza La 21	2.160	2.400	2.280	-		Frijol enlatado					
Cuchuco de maíz						Medellín, Central					
Bucaramanga, Centroabastos	1.760	2.000	1.893	=		Mayorista de Antioquia	5.172	7.478	6.543	=	
Bucaramanga, Mercados del centro	1.800	1.880	1.840	+		Medellín, Coomerca	6.322	6.466	6.376	=	
Cali, La Floresta	960	1.000	987	-		Medellín, Placita de Flórez	6.185	6.537	6.396	=	
Cali, Santa Helena	960	1.080	1.027	-		Frijol nima calima					
Cali, Siloé	1.120	1.120	1.120	=		Armenia, Mercar	2.400	2.560	2.480	=	
Cartago (Valle del Cauca)	1.040	1.160	1.100	+		Bogotá, D. C., Corabastos	2.080	2.240	2.180	--	
Ibagué, Plaza La 21	1.440	1.696	1.568	-		Bogotá, D. C., Paloquemao	3.520	3.600	3.547	-	
Montería (Córdoba)	1.160	1.200	1.173	=		Bogotá, D. C., Plaza España	3.360	3.440	3.387	-	
Popayán (Cauca)	800	880	832	+		Manizales (Caldas)	2.643	3.348	3.098	=	
Sincelejo (Sucre)	1.000	1.100	1.050	+		Medellín, Central					
Tuluá (Valle del Cauca)	880	920	893	=		Mayorista de Antioquia	2.300	2.500	2.400	=	
Frijol bolón						Neiva, Surabastos	2.560	2.640	2.620	+	
Armenia, Mercar	3.520	3.600	3.560	=		Frijol palomito importado					
Bogotá, D. C., Corabastos	3.040	3.040	3.040	-		Barranquilla, Barranquillita	3.050	3.200	3.138	+	
Bogotá, D. C., Plaza España	4.480	4.800	4.613	+		Barranquilla, Granabastos	3.045	3.180	3.099	+	
Bucaramanga, Centroabastos	3.800	4.000	3.867	=		Cartagena, Bazurto	3.500	3.800	3.675	=	
Bucaramanga, Mercados del centro	4.400	4.500	4.450	=		Frijol radical					
Cali, La Floresta	3.200	3.400	3.267	-		Bogotá, D. C., Corabastos	2.080	2.240	2.160	-	
Cali, Siloé	4.000	4.000	4.000	=		Bogotá, D. C., Paloquemao	3.520	3.600	3.573	=	
Cartago (Valle del Cauca)	3.520	3.600	3.560	-		Bucaramanga, Mercados del centro	2.900	3.200	3.033	-	
Palmita (Valle del Cauca)	3.240	4.000	3.547	+		Cartago (Valle del Cauca)	3.200	3.360	3.280	-	
Pasto (Nariño)	2.720	2.800	2.747	+		Medellín, Central					
Popayán (Cauca)	4.080	4.320	4.213	-		Mayorista de Antioquia	3.000	3.500	3.175	-	
Tuluá (Valle del Cauca)	3.040	3.500	3.247	+		Pereira, Mercasa	2.680	2.680	2.680	=	
Tunja (Boyacá)	2.880	3.040	2.987	+		Frijol Uribe rosado					
Villavicencio, CAV	3.600	3.680	3.660	-		Cartago (Valle del Cauca)	2.880	2.920	2.900	-	
Frijol cabeza negra importado						Medellín, Central					
Barranquilla, Barranquillita	2.750	3.000	2.863	=		Mayorista de Antioquia	2.400	2.700	2.575	=	
Cartagena, Bazurto	2.950	3.200	3.038	-		Pereira, Mercasa	2.500	2.835	2.662	=	
Valledupar, Mercado Nuevo	2.500	3.000	2.767	=		Frijol Zaragoza					
Frijol cabeza negra nacional						Barranquilla, Barranquillita	4.000	4.200	4.125	+	
Barranquilla, Granabastos	2.590	2.910	2.763	-							

**Cuadro 4. Mercados mayoristas. Precios de venta de granos y cereales (conclusión)
2014 (14 al 20 de junio)**

Productos y mercados	Pesos por kilogramo				Tenden- cia	Productos y mercados	Pesos por kilogramo				Tenden- cia
	Mínimo	Máximo	Medio	Precios			Mínimo	Máximo	Medio	Precios	
Frijol Zaragoza (continuación)						Maíz amarillo cáscara (continuación)					
Barranquilla, Granabastos	3.950	4.120	4.021	=	Valledupar, Mercado Nuevo	800	900	867	=		
Cartagena, Bazurto	4.300	4.500	4.425	+	Maíz amarillo retrillado						
Cúcuta, Cenabastos	4.000	4.000	4.000	=	Armenia, Mercar	1.300	1.300	1.300	=		
Cúcuta, La Nueva Sexta	3.800	4.000	3.933	=	Maíz amarillo trillado						
Montería (Córdoba)	2.200	3.200	2.733	=	Armenia, Mercar	840	900	870	+		
Sincelejo (Sucre)	3.400	4.000	3.800	+	Barranquilla, Barranquillita	1.225	1.250	1.238	+		
Valledupar, Mercado Nuevo	4.500	4.500	4.500	=	Barranquilla, Granabastos	1.242	1.299	1.273	=		
Garbanzo importado					Cali, La Floresta	1.140	1.160	1.153	=		
Armenia, Mercar	3.018	3.172	3.095	=	Cali, Santa Helena	1.060	1.080	1.073	=		
Bogotá, D. C., Corabastos	3.300	3.400	3.350	+	Cartagena, Bazurto	1.250	1.300	1.267	=		
Bogotá, D. C., Paloquemao	3.840	4.000	3.947	-	Medellín, Central						
Bogotá, D. C., Plaza España	3.840	4.000	3.947	=	Mayorista de Antioquia	900	1.220	980	=		
Bucaramanga, Centroabastos	2.500	2.600	2.567	=	Medellín, Coomerca	1.200	1.300	1.263	-		
Bucaramanga, Mercados del centro	2.484	2.600	2.542	=	Medellín, Placita de Flórez	1.300	1.400	1.333	+		
Cartago (Valle del Cauca)	2.120	2.200	2.160	-	Montería (Córdoba)	1.080	1.200	1.127	=		
Cúcuta, Cenabastos	2.900	3.300	3.100	=	Palmira (Valle del Cauca)	1.100	1.160	1.127	=		
Cúcuta, La Nueva Sexta	3.000	3.500	3.194	=	Pereira, Mercasa	990	1.080	1.037	-		
Medellín, Central					Popayán (Cauca)	1.040	1.060	1.053	-		
Mayorista de Antioquia	2.400	4.400	2.980	=	Sincelejo (Sucre)	1.022	1.033	1.028	-		
Medellín, Coomerca	4.080	4.160	4.120	=	Tuluá (Valle del Cauca)	1.000	1.120	1.067	=		
Medellín, Placita de Flórez	2.400	4.080	3.520	=	Tunja (Boyacá)	768	880	816	=		
Neiva, Surabastos	2.800	2.880	2.840	=	Maíz blanco cáscara						
Pamplona (Norte de Santander)	2.720	2.720	2.720	=	Medellín, Central						
Pereira, Mercasa	2.560	3.080	2.813	=	Mayorista de Antioquia	900	910	903	-		
Tunja (Boyacá)	3.400	3.400	3.400	+	San Vicente (Antioquia)	1.400	1.500	1.450	---		
Villavicencio, CAV	2.320	2.800	2.640	-	Tunja (Boyacá)	880	960	907	=		
Lenteja importada					Maíz blanco retrillado						
Armenia, Mercar	2.022	2.291	2.156	=	Cartago (Valle del Cauca)	1.120	1.130	1.125	-		
Barranquilla, Barranquillita	1.800	1.900	1.838	--	Medellín, Central						
Barranquilla, Granabastos	1.798	1.900	1.847	=	Mayorista de Antioquia	1.180	1.200	1.193	+		
Bogotá, D. C., Corabastos	1.900	2.000	1.973	+	Maíz blanco trillado						
Bogotá, D. C., Paloquemao	2.240	2.400	2.347	=	Armenia, Mercar	1.000	1.100	1.050	-		
Bogotá, D. C., Plaza España	2.000	2.240	2.080	=	Barranquilla, Barranquillita	1.250	1.288	1.271	=		
Bucaramanga, Centroabastos	1.860	1.900	1.873	+	Barranquilla, Granabastos	1.229	1.285	1.258	=		
Bucaramanga, Mercados del centro	2.052	2.140	2.097	=	Bogotá, D. C., Corabastos	1.138	1.180	1.165	+		
Buenaventura (Valle del Cauca)	1.600	1.680	1.647	=	Bogotá, D. C., Paloquemao	1.440	1.440	1.440	=		
Cali, Santa Helena	1.840	1.920	1.867	-	Bogotá, D. C., Plaza España	1.280	1.440	1.333	-		
Cali, Siloé	2.000	2.000	2.000	=	Cali, La Floresta	1.200	1.240	1.227	+		
Cartago (Valle del Cauca)	1.760	1.920	1.840	-	Cartagena, Bazurto	1.350	1.450	1.383	=		
Cúcuta, Cenabastos	2.000	2.300	2.112	=	Cartago (Valle del Cauca)	1.060	1.080	1.070	-		
Cúcuta, La Nueva Sexta	2.000	2.000	2.000	=	Cúcuta, Cenabastos	1.306	1.700	1.469	=		
Ibagué, Plaza La 21	1.900	2.000	1.950	=	Cúcuta, La Nueva Sexta	1.417	1.700	1.594	=		
Manizales (Caldas)	1.894	2.379	2.100	=	Manizales (Caldas)	1.120	1.120	1.120	=		
Medellín, Central					Medellín, Central						
Mayorista de Antioquia	1.960	2.680	2.190	+	Mayorista de Antioquia	1.180	1.200	1.193	+		
Medellín, Coomerca	2.640	2.800	2.740	+	Medellín, Coomerca	1.200	1.300	1.275	+		
Montería (Córdoba)	1.800	1.900	1.867	=	Medellín, Placita de Flórez	1.300	1.400	1.333	=		
Neiva, Surabastos	2.080	2.080	2.080	=	Montería (Córdoba)	1.100	1.200	1.133	=		
Palmira (Valle del Cauca)	1.800	1.960	1.907	-	Palmira (Valle del Cauca)	1.200	1.240	1.227	=		
Pamplona (Norte de Santander)	1.900	2.160	2.030	=	Popayán (Cauca)	1.340	1.380	1.360	-		
Pasto (Nariño)	1.920	2.000	1.973	-	Sincelejo (Sucre)	1.200	1.222	1.211	=		
Popayán (Cauca)	1.760	1.840	1.803	+	Tuluá (Valle del Cauca)	1.100	1.160	1.120	=		
Sincelejo (Sucre)	2.000	2.400	2.167	+	Valledupar, Mercado Nuevo	1.200	1.200	1.200	=		
Tunja (Boyacá)	2.000	2.000	2.000	=	Villavicencio, CAV	1.200	1.320	1.270	-		
Valledupar, Mercado Nuevo	2.500	3.000	2.667	=	Maíz enlatado						
Villavicencio, CAV	2.261	2.348	2.293	=	Medellín, Central						
Maíz amarillo cáscara					Mayorista de Antioquia	7.041	9.681	8.410	=		
Bogotá, D. C., Corabastos	784	832	805	+	Medellín, Coomerca	5.787	5.980	5.883	=		
Bogotá, D. C., Paloquemao	1.120	1.120	1.120	=	Maíz pira						
Buenaventura (Valle del Cauca)	860	900	880	=	Bucaramanga, Centroabastos	2.143	2.143	2.143	=		
Cali, Santa Helena	840	860	853	-	Bucaramanga, Mercados del centro	2.267	2.381	2.324	=		
Cartago (Valle del Cauca)	880	920	900	+	Cúcuta, La Nueva Sexta	2.200	2.300	2.247	=		
Manizales (Caldas)	960	1.000	980	=	Medellín, Central						
Medellín, Central					Mayorista de Antioquia	2.200	2.800	2.410	=		
Mayorista de Antioquia	730	1.050	833	+	Medellín, Coomerca	2.720	2.800	2.760	+		
Medellín, Coomerca	900	1.000	950	+	Medellín, Placita de Flórez	2.240	2.720	2.560	=		
Montería (Córdoba)	900	1.000	967	=	Montería (Córdoba)	4.000	4.600	4.333	=		
Neiva, Surabastos	864	864	864	++	Villavicencio, CAV	2.565	2.783	2.641	=		
Pasto (Nariño)	750	800	775	+							
Sincelejo (Sucre)	756	778	767	-							
Sonsón (Antioquia)	900	950	917	=							
Tuluá (Valle del Cauca)	900	940	920	=							

Tendencias:

- (---) Variación mayor al -20 %
- (--) Variación entre -10 % y -20 %
- (-) Variación entre 0 % y -10 %

(=) Variación igual a 0 %

(+) Variación entre 0 % y 10 %

(+ +) Variación entre 10 % y 20 %

(+++) Variación mayor al 20 %

(n.d.) No determinado

**Cuadro 5. Mercados mayoristas. Precios de venta de huevos y lácteos (conclusión)
2014 (14 al 20 de junio)**

Productos y mercados	Pesos por kilogramo				Tenden- cia	Productos y mercados	Pesos por kilogramo				Tenden- cia
	Mínimo	Máximo	Medio	Precios			Mínimo	Máximo	Medio	Precios	
Queso Caquetá (continuación)						Queso cuajada (continuación)					
Cali, Galería Alameda	8.400	8.600	8.467		--	Bogotá, D. C., Plaza Las Flores	6.000	7.000	6.533		-
Cali, La Floresta	8.000	8.000	8.000		+	Bucaramanga, Mercados del centro	8.000	9.000	8.667		=
Cali, Santa Helena	9.400	9.500	9.467		-	Buenaventura (Valle del Cauca)	6.400	6.600	6.533		=
Cali, Siloé	8.400	8.500	8.450		-	Cali, Galería Alameda	6.000	6.000	6.000		=
Palmira (Valle del Cauca)	7.800	7.800	7.800		+	Cali, La Floresta	5.800	6.000	5.933		=
Popayán (Cauca)	8.400	8.500	8.450		-	Cali, Santa Helena	5.800	6.000	5.933		+
Tuluá (Valle del Cauca)	7.800	7.800	7.800		=	Cali, Siloé	5.600	5.800	5.700		+
Queso costeño						Cúcuta, Cenabastos	8.500	9.000	8.750		=
Armenia, Mercar	7.200	7.500	7.350		=	Ibagué, Plaza La 21	9.000	9.000	9.000		++
Barranquilla, Barranquillita	7.200	7.300	7.250		-	Medellín, Central					
Barranquilla, Granabastos	7.300	7.600	7.425		-	Mayorista de Antioquia	7.700	8.400	8.033		=
Bogotá, D. C., Corabastos	8.400	9.000	8.850		++	Medellín, Coomerca	7.200	7.200	7.200		=
Bogotá, D. C., Paloquemao	9.600	10.000	9.900		+	Palmira (Valle del Cauca)	6.000	6.000	6.000		=
Bogotá, D. C., Plaza Las Flores	8.000	8.000	8.000		-	Pereira, La 41	7.000	7.000	7.000		=
Bucaramanga, Mercados del centro	8.000	9.000	8.667		--	Popayán (Cauca)	6.600	6.800	6.700		=
Cali, Galería Alameda	8.400	8.600	8.467		-	Tuluá (Valle del Cauca)	6.400	6.600	6.533		+
Cali, La Floresta	8.000	8.200	8.067		+	Villavicencio, CAV	7.600	8.000	7.900		+
Cartagena, Bazurto	6.300	6.500	6.375		-	Queso doble crema					
Cúcuta, Cenabastos	9.000	9.000	9.000		=	Armenia, Mercar	8.800	8.800	8.800		=
Ibagué, Plaza La 21	8.400	8.400	8.400		-	Bogotá, D. C., Corabastos	8.000	9.400	8.700		-
Manizales (Caldas)	7.000	8.000	7.500		-	Bogotá, D. C., Paloquemao	7.200	7.600	7.400		-
Medellín, Central						Bogotá, D. C., Plaza Las Flores	6.800	7.200	6.967		--
Mayorista de Antioquia	8.000	8.300	8.100		-	Bucaramanga, Mercados del centro	9.000	10.000	9.667		+
Medellín, Coomerca	7.500	8.000	7.667		-	Buenaventura (Valle del Cauca)	7.400	7.600	7.533		=
Medellín, Placita de Flórez	8.000	8.000	8.000		=	Cali, Galería Alameda	9.200	9.500	9.300		-
Montería (Córdoba)	9.000	9.000	9.000		=	Cali, Santa Helena	8.500	8.700	8.600		+
Palmira (Valle del Cauca)	7.800	7.800	7.800		+	Cali, Siloé	8.500	8.500	8.500		=
Pereira, La 41	8.000	9.000	8.500		-	Cúcuta, Cenabastos	8.500	9.000	8.750		-
Sincelejo (Sucre)	6.800	7.400	7.067		-	Ibagué, Plaza La 21	9.000	9.200	9.100		+
Villavicencio, CAV	9.000	10.000	9.500		+	Medellín, Central					
Queso cuajada						Mayorista de Antioquia	7.200	7.600	7.333		-
Armenia, Mercar	6.000	6.600	6.200		=	Palmira (Valle del Cauca)	8.600	8.600	8.600		=
Bogotá, D. C., Corabastos	8.000	8.000	8.000		=	Popayán (Cauca)	9.100	9.200	9.150		=
Bogotá, D. C., Paloquemao	7.000	7.200	7.050		-	Tuluá (Valle del Cauca)	8.000	8.200	8.100		=
						Villavicencio, CAV	8.400	8.400	8.400		=

Tendencias:

- (---) Variación mayor al -20 %
- (--) Variación entre -10 % y -20 %
- (-) Variación entre 0 % y -10 %

(=) Variación igual a 0 %

(+) Variación entre 0 % y 10 %

(+ +) Variación entre 10 % y 20 %

(+++) Variación mayor al 20 %

(n.d.) No determinado

**Cuadro 6. Mercados mayoristas. Precios de venta de carnes
2014 (14 al 20 de junio)**

Productos y mercados	Pesos por kilogramo				Tenden- cia	Productos y mercados	Pesos por kilogramo				Tenden- cia
	Mínimo	Máximo	Medio	Precios			Mínimo	Máximo	Medio	Precios	
Carne de cerdo						Carne de cerdo, brazo sin hueso (continuación)					
Carne de cerdo en canal						Bogotá, D. C., Paloquemao	10.000	10.000	9.867		+
Armenia, Frigocafé	7.000	7.000	7.000		=	Buenaventura (Valle del Cauca)	11.000	11.000	11.000		=
Bogotá, D. C., Frigorífico Ble Ltda.	7.520	7.600	7.560		+	Cali, Santa Helena	9.500	9.600	9.567		-
Bogotá, D. C., Frigorífico Guadalupe	7.360	7.440	7.427		+	Cartagena, Bazurto	10.500	10.500	10.500		=
Cúcuta, Cenabastos	4.500	5.000	4.750		-	Ibagué, Frigorífico Carlina	11.000	11.000	11.000		=
Cúcuta, La Nueva Sexta	4.000	4.500	4.267		-	Ibagué, Plaza La 21	10.600	12.000	11.200		+
Ibagué, Plaza La 21	7.200	7.360	7.280		+	Medellín, Central					
Pereira, La 41	6.800	7.100	6.950		+	Mayorista de Antioquia	9.900	11.000	10.225		=
Popayán (Cauca)	5.100	5.100	5.100		=	Montería (Córdoba)	12.000	12.000	12.000		=
Carne de cerdo, brazo con hueso						Palmira (Valle del Cauca)	10.000	11.000	10.500		=
Armenia, Frigocafé	9.000	9.000	9.000		=	Pasto (Nariño)	9.600	12.000	10.800		-
Barranquilla, Barranquillita	7.800	8.400	8.100		=	Pereira, La 41	10.000	11.000	10.500		=
Bogotá, D. C., Frigorífico Ble Ltda.	9.000	9.000	9.000		-	Popayán (Cauca)	10.000	10.000	10.000		=
Bogotá, D. C., Frigorífico Guadalupe	8.800	9.200	8.967		+	Tuluá (Valle del Cauca)	9.700	10.000	9.833		=
Bogotá, D. C., Paloquemao	9.000	9.000	8.867		+	Valledupar, Mercado Nuevo	11.000	12.000	11.667		=
Cartagena, Bazurto	7.500	7.500	7.500		=	Carne de cerdo, cabeza de lomo					
Cúcuta, Cenabastos	8.500	9.000	8.750		=	Armenia, Frigocafé	9.500	9.500	9.500		=
Montería (Córdoba)	8.600	9.000	8.867		=	Bogotá, D. C., Frigorífico Ble Ltda.	9.200	9.500	9.333		+
Sincelejo (Sucre)	7.000	7.000	7.000		=	Bogotá, D. C., Frigorífico Guadalupe	9.200	9.800	9.483		+
Valledupar, Mercado Nuevo	8.000	9.000	8.500		+	Bogotá, D. C., Paloquemao	9.000	10.000	9.200		-
Villavicencio, CAV	9.600	10.000	9.750		=	Cúcuta, Cenabastos	9.000	10.000	9.500		=
Carne de cerdo, brazo sin hueso						Ibagué, Frigorífico Carlina	11.000	11.000	11.000		=
Armenia, Frigocafé	10.000	10.000	10.000		=	Ibagué, Plaza La 21	10.600	12.000	11.200		+
Barranquilla, Barranquillita	10.400	10.400	10.400		=	Villavicencio, CAV	10.000	10.500	10.125		-
Bogotá, D. C., Frigorífico Ble Ltda.	9.200	9.500	9.350		+	Carne de cerdo, chuleta de lomo					
Bogotá, D. C., Frigorífico Guadalupe	9.300	9.800	9.513		-	Montería (Córdoba)	9.000	9.000	9.000		=

**Cuadro 6. Mercados mayoristas. Precios de venta de carnes (continuación)
2014 (14 al 20 de junio)**

Productos y mercados	Pesos por kilogramo				Tenden- cia	Productos y mercados	Pesos por kilogramo				Tenden- cia			
	Mínimo	Máximo	Medio				Mínimo	Máximo	Medio					
Carne de cerdo, costilla						Carne de cerdo, perril con hueso (continuación)								
Armenia, Frigocafé	9.500	9.500	9.500	=	Barranquilla, Barranquillita	7.800	8.400	8.100	=	Barranquilla, Barranquillita	7.800	8.400	8.100	=
Barranquilla, Barranquillita	7.800	8.400	8.100	=	Bogotá, D. C., Frigorífico Ble Ltda.	10.600	11.000	10.750	+	Bogotá, D. C., Frigorífico Ble Ltda.	10.000	10.400	10.067	+
Bogotá, D. C., Frigorífico Ble Ltda.	10.600	11.000	10.750	+	Bogotá, D. C., Frigorífico Guadalupe	10.500	11.000	10.629	+	Bogotá, D. C., Frigorífico Guadalupe	9.300	9.600	9.508	-
Bogotá, D. C., Frigorífico Guadalupe	10.500	11.000	10.629	+	Bogotá, D. C., Paloquemao	10.000	10.000	10.133	-	Cartagena, Bazurto	8.000	8.000	8.000	=
Bogotá, D. C., Paloquemao	10.000	10.000	10.133	-	Buenaventura (Valle del Cauca)	11.000	11.000	11.000	=	Cúcuta, Cenabastos	8.500	9.000	8.750	=
Buenaventura (Valle del Cauca)	11.000	11.000	11.000	=	Cali, Santa Helena	9.400	9.600	9.500	-	Cúcuta, La Nueva Sexta	6.000	6.000	6.000	-
Cali, Santa Helena	9.400	9.600	9.500	-	Cartagena, Bazurto	8.000	8.000	8.000	=	Ibagué, Plaza La 21	10.000	12.500	11.500	+
Cartagena, Bazurto	8.000	8.000	8.000	=	Cúcuta, La Nueva Sexta	7.000	7.500	7.167	=	Montería (Córdoba)	9.000	9.000	9.000	=
Cúcuta, La Nueva Sexta	7.000	7.500	7.167	=	Ibagué, Frigorífico Carlina	12.500	12.500	12.500	=	Sincelejo (Sucre)	7.000	7.000	7.000	=
Ibagué, Frigorífico Carlina	12.500	12.500	12.500	=	Ibagué, Plaza La 21	10.600	12.000	11.400	+	Valledupar, Mercado Nuevo	8.000	9.000	8.667	=
Ibagué, Plaza La 21	10.600	12.000	11.400	+	Manizales (Caldas)	11.000	11.000	11.000	=	Villavicencio, CAV	9.200	9.800	9.450	=
Manizales (Caldas)	11.000	11.000	11.000	=	Medellín, Central	12.900	13.600	13.133	=	Carne de cerdo, perril sin hueso				
Medellín, Central	12.900	13.600	13.133	=	Mayorista de Antioquia	11.600	12.000	11.750	=	Armenia, Frigocafé	11.000	11.000	11.000	=
Mayorista de Antioquia	12.900	13.600	13.133	=	Medellín, Coomerca	9.000	9.000	9.000	=	Bogotá, D. C., Frigorífico Ble Ltda.	10.400	10.600	10.517	+
Medellín, Coomerca	11.600	12.000	11.750	=	Montería (Córdoba)	8.000	9.000	8.333	+	Bogotá, D. C., Frigorífico Guadalupe	10.300	10.600	10.458	+
Montería (Córdoba)	9.000	9.000	9.000	=	Palmira (Valle del Cauca)	8.000	9.000	8.333	+	Buenaventura (Valle del Cauca)	12.000	12.000	12.000	=
Palmira (Valle del Cauca)	8.000	9.000	8.333	+	Pereira, La 41	11.000	11.000	11.000	=	Cali, Santa Helena	11.000	11.000	11.000	=
Pereira, La 41	11.000	11.000	11.000	=	Popayán (Cauca)	9.000	9.000	9.000	=	Cartagena, Bazurto	11.000	11.000	11.000	=
Popayán (Cauca)	9.000	9.000	9.000	=	Tuluá (Valle del Cauca)	9.000	10.400	9.467	=	Cúcuta, Cenabastos	9.000	9.000	9.000	=
Tuluá (Valle del Cauca)	9.000	10.400	9.467	=	Tunja (Boyacá)	10.000	10.600	10.200	=	Cúcuta, La Nueva Sexta	7.000	7.000	7.000	-
Tunja (Boyacá)	10.000	10.600	10.200	=	Valledupar, Mercado Nuevo	8.000	9.000	8.667	=	Ibagué, Frigorífico Carlina	12.000	12.000	12.000	=
Valledupar, Mercado Nuevo	8.000	9.000	8.667	=	Villavicencio, CAV	9.200	9.800	9.550	=	Ibagué, Plaza La 21	11.000	12.000	11.667	-
Villavicencio, CAV	9.200	9.800	9.550	=	Carne de cerdo, espinazo					Manizales (Caldas)	11.000	12.000	11.667	=
Carne de cerdo, espinazo					Armenia, Frigocafé	7.000	7.000	7.000	=	Medellín, Central	11.900	13.000	12.300	=
Armenia, Frigocafé	7.000	7.000	7.000	=	Bogotá, D. C., Frigorífico Ble Ltda.	5.000	5.000	5.000	-	Mayorista de Antioquia	11.900	13.000	12.300	=
Bogotá, D. C., Frigorífico Ble Ltda.	5.000	5.000	5.000	-	Bogotá, D. C., Frigorífico Guadalupe	5.000	5.600	5.367	+	Medellín, Coomerca	11.500	13.200	12.425	=
Bogotá, D. C., Frigorífico Guadalupe	5.000	5.600	5.367	+	Buenaventura (Valle del Cauca)	6.500	6.700	6.600	+	Medellín, Coomerca	11.500	13.200	12.425	=
Buenaventura (Valle del Cauca)	6.500	6.700	6.600	+	Cali, Santa Helena	6.300	6.400	6.367	=	Montería (Córdoba)	12.000	12.000	12.000	=
Cali, Santa Helena	6.300	6.400	6.367	=	Cúcuta, Cenabastos	4.000	4.000	4.000	=	Palmira (Valle del Cauca)	11.000	12.000	11.500	+
Cúcuta, Cenabastos	4.000	4.000	4.000	=	Ibagué, Frigorífico Carlina	4.500	4.500	4.500	=	Pasto (Nariño)	11.000	12.500	11.833	-
Ibagué, Frigorífico Carlina	4.500	4.500	4.500	=	Ibagué, Plaza La 21	4.000	5.000	4.333	-	Pereira, La 41	11.000	11.000	11.000	=
Ibagué, Plaza La 21	4.000	5.000	4.333	-	Manizales (Caldas)	7.000	8.000	7.667	=	Popayán (Cauca)	11.000	11.000	11.000	=
Manizales (Caldas)	7.000	8.000	7.667	=	Medellín, Central	6.000	7.000	6.750	=	Sincelejo (Sucre)	10.000	10.000	10.000	=
Medellín, Central	6.000	7.000	6.750	=	Mayorista de Antioquia	4.600	6.000	5.500	=	Tuluá (Valle del Cauca)	11.200	11.400	11.333	=
Mayorista de Antioquia	6.000	7.000	6.750	=	Medellín, Coomerca	9.000	9.000	9.000	=	Tunja (Boyacá)	10.000	10.600	10.200	+
Medellín, Coomerca	6.000	7.000	6.750	=	Montería (Córdoba)	3.000	3.000	3.000	=	Carne de cerdo, tocina plancha				
Montería (Córdoba)	9.000	9.000	9.000	=	Neiva, Surabastos	3.000	3.000	3.000	=	Cúcuta, Cenabastos	4.000	4.000	4.000	=
Neiva, Surabastos	3.000	3.000	3.000	=	Palmira (Valle del Cauca)	5.000	5.000	5.000	-	Manizales (Caldas)	8.000	10.000	9.000	=
Palmira (Valle del Cauca)	5.000	5.000	5.000	-	Popayán (Cauca)	5.000	5.000	5.000	=	Carne de cerdo, tocino barriga				
Popayán (Cauca)	5.000	5.000	5.000	=	Tuluá (Valle del Cauca)	5.000	6.000	5.467	=	Armenia, Frigocafé	8.500	8.500	8.500	=
Tuluá (Valle del Cauca)	5.000	6.000	5.467	=	Tunja (Boyacá)	6.000	6.400	6.200	=	Bogotá, D. C., Frigorífico Ble Ltda.	8.000	8.000	8.000	-
Tunja (Boyacá)	6.000	6.400	6.200	=	Carne de cerdo, lomo con hueso					Bogotá, D. C., Frigorífico Guadalupe	7.600	8.000	7.867	+
Carne de cerdo, lomo con hueso					Armenia, Frigocafé	11.000	11.000	11.000	=	Buenaventura (Valle del Cauca)	6.500	6.800	6.633	=
Armenia, Frigocafé	11.000	11.000	11.000	=	Barranquilla, Barranquillita	7.800	8.400	8.100	=	Cali, Santa Helena	7.500	7.800	7.667	-
Barranquilla, Barranquillita	7.800	8.400	8.100	=	Cartagena, Bazurto	8.000	8.000	8.000	=	Cúcuta, Cenabastos	4.000	4.000	4.000	=
Cartagena, Bazurto	8.000	8.000	8.000	=	Cúcuta, Cenabastos	10.000	10.000	10.000	=	Ibagué, Frigorífico Carlina	4.500	4.500	4.500	=
Cúcuta, Cenabastos	10.000	10.000	10.000	=	Cúcuta, La Nueva Sexta	9.000	9.000	9.000	+	Ibagué, Plaza La 21	4.500	6.000	5.333	+
Cúcuta, La Nueva Sexta	9.000	9.000	9.000	+	Montería (Córdoba)	9.000	9.000	9.000	=	Medellín, Central				
Cúcuta, La Nueva Sexta	9.000	9.000	9.000	+	Montería (Córdoba)	7.000	7.000	7.000	=	Mayorista de Antioquia	12.000	13.000	12.333	=
Montería (Córdoba)	9.000	9.000	9.000	=	Sincelejo (Sucre)	7.000	7.000	7.000	=	Medellín, Coomerca	11.600	13.000	12.125	=
Montería (Córdoba)	9.000	9.000	9.000	=	Valledupar, Mercado Nuevo	7.000	8.000	7.333	=	Neiva, Surabastos	4.000	4.000	4.000	=
Sincelejo (Sucre)	7.000	7.000	7.000	=	Carne de cerdo, lomo sin hueso					Palmira (Valle del Cauca)	5.000	5.000	5.000	-
Valledupar, Mercado Nuevo	7.000	8.000	7.333	=	Armenia, Frigocafé	12.000	12.000	12.000	=	Pasto (Nariño)	7.200	7.800	7.467	+
Carne de cerdo, lomo sin hueso					Barranquilla, Barranquillita	12.600	13.000	12.800	=	Pereira, La 41	9.000	10.000	9.500	=
Armenia, Frigocafé	12.000	12.000	12.000	=	Bogotá, D. C., Frigorífico Ble Ltda.	12.400	13.000	12.817	+	Popayán (Cauca)	8.000	8.000	8.000	=
Barranquilla, Barranquillita	12.600	13.000	12.800	=	Bogotá, D. C., Frigorífico Guadalupe	12.500	12.800	12.613	+	Tuluá (Valle del Cauca)	8.400	9.000	8.633	=
Bogotá, D. C., Frigorífico Ble Ltda.	12.400	13.000	12.817	+	Bogotá, D. C., Paloquemao	12.000	13.000	12.533	-	Tunja (Boyacá)	7.000	7.600	7.300	=
Bogotá, D. C., Frigorífico Guadalupe	12.500	12.800	12.613	+	Buenaventura (Valle del Cauca)	13.000	13.000	13.000	=	Carne de cerdo, tocino papada				
Bogotá, D. C., Paloquemao	12.000	13.000	12.533	-	Cali, Santa Helena	12.500	12.700	12.633	=	Armenia, Frigocafé	8.000	8.000	8.000	=
Buenaventura (Valle del Cauca)	13.000	13.000	13.000	=	Cartagena, Bazurto	13.000	13.000	13.000	=	Bogotá, D. C., Frigorífico Ble Ltda.	6.000	6.000	6.000	+
Cali, Santa Helena	12.500	12.700	12.633	=	Cúcuta, Cenabastos	10.000	10.000	10.000	=	Bogotá, D. C., Frigorífico Guadalupe	5.400	5.600	5.525	-
Cartagena, Bazurto	13.000	13.000	13.000	=	Ibagué, Frigorífico Carlina	14.500	14.500	14.500	=	Cúcuta, Cenabastos	5.000	6.000	5.500	=
Cúcuta, Cenabastos	10.000	10.000	10.000	=	Ibagué, Plaza La 21	11.000	14.000	12.333	-	Cúcuta, La Nueva Sexta	3.500	4.000	3.833	--
Ibagué, Frigorífico Carlina	14.500	14.500	14.500	=	Manizales (Caldas)	14.000	14.000	14.000	=	Ibagué, Plaza La 21	4.500	6.000	5.500	+
Ibagué, Plaza La 21	11.000	14.000	12.333	-	Medellín, Central					Manizales (Caldas)	7.000	9.000	8.000	=
Manizales (Caldas)	14.000	14.000	14.000	=	Mayorista de Antioquia	14.000	15.600	14.650	=	Medellín, Central				
Medellín, Central					Medellín, Coomerca	13.000	15.400	14.300	=	Mayorista de Antioquia	7.000	8.000	7.500	=
Mayorista de Antioquia	14.000	15.600	14.650	=	Montería (Córdoba)	14.000	14.000	14.000	=	Medellín, Coomerca	7.000	8.900	8.075	=
Medellín, Coomerca	13.000	15.400	14.300	=	Neiva, Surabastos	11.000	11.000	11.000	+	Pereira, La 41	8.000	9.000	8.500	=
Montería (Córdoba)	14.000	14.000	14.000	=	Palmira (Valle del Cauca)	12.400	13.000	12.800	+	Tuluá (Valle del Cauca)	7.000	7.200	7.067	=
Neiva, Surabastos	11.000	11.000	11.000	+	Pereira, La 41	13.000	14.000	13.500	=	Carne de res				
Palmira (Valle del Cauca)	12.400	13.000	12.800	+	Popayán (Cauca)	13.000	13.000	13.000	=	Carne de res en canal				
Pereira, La 41	13.000	14.000	13.500	=	Sincelejo (Sucre)	10.000	10.000	10.000	=	Armenia, Frigocafé	7.000	7.000	7.000	=
Popayán (Cauca)	13.000	13.000	13.000	=	Tuluá (Valle del Cauca)	13.800	14.000	13.900	=	Cartagena, Frigorífico Candelaria	6.500	6.500	6.500	=
Sincelejo (Sucre)	10.000	10.000	10.000	=	Tunja (Boyacá)	12.000	12.000	12.000	=	Cúcuta, Cen				

**Cuadro 6. Mercados mayoristas. Precios de venta de carnes (continuación)
2014 (14 al 20 de junio)**

Productos y mercados	Pesos por kilogramo				Tenden- cia	Productos y mercados	Pesos por kilogramo				Tenden- cia
	Mínimo	Máximo	Medio				Mínimo	Máximo	Medio		
Carne de res en canal (continuación)						Carne de res, bota (continuación)					
Ibagué, Plaza La 21	6.560	6.880	6.747		+	Ibagué, Frigorífico Carlima	10.500	10.500	10.500		=
Montería (Córdoba)	6.700	6.700	6.700		=	Ibagué, Plaza La 21	11.000	12.000	11.667		+
Montería, Frigosinú	7.200	7.200	7.200		=	Medellín, Central					
Popayán (Cauca)	5.000	5.000	5.000		+	Mayorista de Antioquia	14.000	15.000	14.750		=
Carne de res molida, murillo						Medellín, Coomerca	12.600	13.200	13.000		=
Bogotá, D. C., Frigorífico Ble Ltda.	7.400	7.800	7.550		+	Montería (Córdoba)	12.000	12.000	12.000		=
Bogotá, D. C., Frigorífico Guadalupe	7.000	7.400	7.250		+	Montería, Frigosinú	14.200	14.200	14.200		=
Bogotá, D. C., Paloquemao	8.000	9.000	8.333		+	Sincelejo (Sucre)	11.000	11.000	11.000		=
Bucaramanga, Frigoríficos	9.800	9.800	9.800		=	Valledupar, Mercado Nuevo	12.000	12.000	12.000		+
Cúcuta, Cenabastos	7.000	7.500	7.333		=	Villavicencio, CAV	10.000	11.000	10.625		=
Cúcuta, La Nueva Sexta	7.000	7.000	7.000		=	Carne de res, cadera					
Ibagué, Frigorífico Carlima	7.600	7.600	7.600		=	Armenia, Frigocafé	12.000	12.000	12.000		=
Ibagué, Plaza La 21	7.600	8.000	7.867		-	Barranquilla, Barranquillita	12.000	12.400	12.200		=
Neiva, Surabastos	6.000	6.000	6.350		-	Barranquilla, Granabastos	12.400	12.600	12.533		=
Villavicencio, CAV	7.000	7.000	7.000		=	Bogotá, D. C., Frigorífico Ble Ltda.	10.600	10.800	10.700		-
Carne de res, bola de brazo						Bogotá, D. C., Frigorífico Guadalupe	10.800	11.000	10.825		+
Armenia, Frigocafé	11.500	11.500	11.500		=	Bogotá, D. C., Paloquemao	11.000	12.000	11.200		-
Barranquilla, Barranquillita	10.000	11.000	10.350		=	Bucaramanga, Frigoríficos	14.800	14.800	14.800		=
Barranquilla, Granabastos	12.000	12.400	12.133		=	Buenaventura (Valle del Cauca)	12.000	12.000	12.000		=
Bogotá, D. C., Paloquemao	10.000	11.000	10.333		-	Cali, Santa Helena	11.400	11.500	11.467		=
Bucaramanga, Frigoríficos	12.800	12.800	12.800		=	Cartagena, Bazurto	11.800	12.300	12.050		=
Buenaventura (Valle del Cauca)	12.000	12.000	12.000		=	Cartagena, Frigorífico Candelaria	11.550	11.550	11.550		=
Cali, Santa Helena	9.800	10.000	9.933		=	Cúcuta, Cenabastos	9.000	10.000	9.667		=
Cartagena, Bazurto	11.000	12.000	11.650		+	Ibagué, Frigorífico Carlima	12.000	12.000	12.000		=
Cartagena, Frigorífico Candelaria	11.550	11.550	11.550		=	Ibagué, Plaza La 21	11.000	12.000	11.667		-
Cúcuta, Cenabastos	9.000	10.000	9.333		=	Manizales (Caldas)	12.000	13.000	12.500		+
Cúcuta, La Nueva Sexta	7.000	9.000	8.000		-	Medellín, Central					
Ibagué, Frigorífico Carlima	12.000	12.000	12.000		=	Mayorista de Antioquia	15.000	15.000	15.000		+
Ibagué, Plaza La 21	10.000	12.000	11.000		-	Medellín, Coomerca	13.600	14.000	13.850		=
Medellín, Central						Medellín (Córdoba)	12.000	12.000	12.000		=
Mayorista de Antioquia	12.000	15.000	13.500		-	Montería, Frigosinú	14.200	14.200	14.200		=
Montería (Córdoba)	12.000	12.000	12.000		=	Palmira (Valle del Cauca)	11.400	12.000	11.800		=
Montería, Frigosinú	11.500	11.500	11.500		=	Pereira, La 41	12.500	12.500	12.500		=
Palmira (Valle del Cauca)	11.000	11.400	11.133		+	Popayán (Cauca)	10.000	10.000	10.000		=
Pasto (Nariño)	11.000	11.500	11.233		=	Sincelejo (Sucre)	11.000	11.000	11.000		=
Pereira, La 41	12.000	12.000	12.000		=	Tuluá (Valle del Cauca)	12.000	12.800	12.400		=
Popayán (Cauca)	10.000	10.000	10.000		=	Valledupar, Mercado Nuevo	12.000	13.000	12.500		=
Sincelejo (Sucre)	11.000	11.000	11.000		=	Villavicencio, CAV	10.500	11.000	10.750		=
Tuluá (Valle del Cauca)	11.000	12.400	11.667		=	Carne de res, centro de pierna					
Valledupar, Mercado Nuevo	12.000	13.000	12.500		=	Armenia, Frigocafé	12.000	12.000	12.000		=
Carne de res, bola de pierna						Barranquilla, Barranquillita	10.800	10.800	10.800		=
Barranquilla, Barranquillita	11.800	12.000	11.950		=	Barranquilla, Granabastos	12.200	12.400	12.267		=
Barranquilla, Granabastos	12.000	12.500	12.167		=	Bogotá, D. C., Frigorífico Ble Ltda.	10.600	10.800	10.700		-
Bogotá, D. C., Frigorífico Ble Ltda.	10.600	10.800	10.700		-	Bogotá, D. C., Frigorífico Guadalupe	10.800	11.000	10.825		+
Bogotá, D. C., Frigorífico Guadalupe	10.800	11.000	10.825		+	Bogotá, D. C., Paloquemao	11.000	12.000	11.200		-
Bogotá, D. C., Paloquemao	11.000	12.000	11.200		+	Bucaramanga, Frigoríficos	14.800	14.800	14.800		+
Bucaramanga, Frigoríficos	14.600	14.600	14.600		=	Cartagena, Bazurto	11.800	12.300	12.133		+
Buenaventura (Valle del Cauca)	12.000	12.000	12.000		=	Cartagena, Frigorífico Candelaria	11.550	11.550	11.550		=
Cali, Santa Helena	11.400	11.500	11.467		+	Cúcuta, Cenabastos	9.000	10.000	9.667		=
Cartagena, Bazurto	11.800	12.300	12.050		=	Cúcuta, La Nueva Sexta	9.000	10.000	9.667		+
Cúcuta, Cenabastos	9.000	10.000	9.333		=	Ibagué, Frigorífico Carlima	12.000	12.000	12.000		=
Cúcuta, La Nueva Sexta	8.000	9.000	8.667		-	Ibagué, Plaza La 21	11.500	12.000	11.833		-
Ibagué, Frigorífico Carlima	12.000	12.000	12.000		=	Medellín, Central					
Ibagué, Plaza La 21	11.000	12.000	11.667		+	Mayorista de Antioquia	13.500	15.000	14.000		=
Medellín, Central						Medellín, Coomerca	13.600	14.100	13.875		=
Mayorista de Antioquia	14.000	15.000	14.500		=	Montería (Córdoba)	12.000	12.000	12.000		=
Medellín, Coomerca	14.000	14.700	14.225		=	Montería, Frigosinú	14.200	14.200	14.200		=
Montería (Córdoba)	12.000	12.000	12.000		=	Pereira, La 41	12.000	13.000	12.500		=
Neiva, Surabastos	10.000	11.000	10.500		+	Sincelejo (Sucre)	11.000	11.000	11.000		=
Palmira (Valle del Cauca)	12.000	12.000	12.000		=	Valledupar, Mercado Nuevo	12.000	13.000	12.500		=
Pasto (Nariño)	11.000	11.500	11.233		=	Villavicencio, CAV	10.500	11.000	10.750		=
Pereira, La 41	12.000	12.000	12.000		=	Carne de res, chatas					
Popayán (Cauca)	10.000	10.000	10.000		=	Armenia, Frigocafé	13.000	13.000	13.000		=
Sincelejo (Sucre)	11.000	11.000	11.000		=	Barranquilla, Barranquillita	13.000	13.000	13.000		=
Tuluá (Valle del Cauca)	11.500	12.400	11.967		=	Barranquilla, Granabastos	13.500	14.000	13.700		=
Valledupar, Mercado Nuevo	12.000	13.000	12.500		=	Bogotá, D. C., Frigorífico Ble Ltda.	13.400	13.600	13.513		+
Villavicencio, CAV	10.500	11.000	10.750		=	Bogotá, D. C., Frigorífico Guadalupe	13.000	13.500	13.175		+
Carne de res, bota						Bogotá, D. C., Paloquemao	14.000	14.000	13.867		-
Armenia, Frigocafé	12.000	12.000	12.000		=	Bucaramanga, Frigoríficos	19.300	19.300	19.300		=
Barranquilla, Barranquillita	12.000	12.400	12.200		=	Buenaventura (Valle del Cauca)	13.000	13.000	13.000		=
Barranquilla, Granabastos	12.400	12.600	12.500		=	Cali, Santa Helena	12.300	12.400	12.367		-
Bogotá, D. C., Frigorífico Ble Ltda.	10.600	10.800	10.700		-	Cartagena, Bazurto	11.800	12.500	12.267		+
Bogotá, D. C., Frigorífico Guadalupe	10.800	11.000	10.825		+	Cartagena, Frigorífico Candelaria	11.550	11.550	11.550		=
Bogotá, D. C., Paloquemao	11.000	12.000	11.200		+	Cúcuta, Cenabastos	12.000	12.000	12.000		=
Bucaramanga, Frigoríficos	12.800	12.800	12.800		=	Cúcuta, La Nueva Sexta	10.000	11.000	10.667		=
Cartagena, Bazurto	11.800	12.300	11.925		+	Ibagué, Frigorífico Carlima	15.000	15.000	15.000		=
Cartagena, Frigorífico Candelaria	11.250	11.250	11.250		=	Ibagué, Plaza La 21	13.000	16.000	14.333		=
Cúcuta, Cenabastos	9.000	10.000	9.667		=	Medellín, Central					
						Mayorista de Antioquia	18.000	21.000	19.750		=

**Cuadro 6. Mercados mayoristas. Precios de venta de carnes (continuación)
2014 (14 al 20 de junio)**

Productos y mercados	Pesos por kilogramo			Tenden- cia	Productos y mercados	Pesos por kilogramo			Tenden- cia
	Mínimo	Máximo	Medio			Mínimo	Máximo	Medio	
Carne de res, chatas (continuación)					Carne de res, lomo de brazo (continuación)				
Medellín, Coomerca	17.200	20.600	18.450	=	Bogotá, D. C., Paloquemao	10.000	10.000	10.133	-
Montería (Córdoba)	12.000	12.000	12.000	=	Buenaventura (Valle del Cauca)	12.000	12.000	12.000	=
Montería, Frigosinú	19.000	19.000	19.000	=	Cali, Santa Helena	10.000	10.200	10.133	=
Palmira (Valle del Cauca)	12.000	13.000	12.667	-	Cartagena, Frigorífico Candelaria	10.450	10.450	10.450	=
Pasto (Nariño)	12.000	12.500	12.167	=	Cúcuta, Cenabastos	9.000	9.000	9.000	=
Pereira, La 41	14.000	14.000	14.000	=	Cúcuta, La Nueva Sexta	7.000	9.000	8.333	+
Popayán (Cauca)	9.000	9.000	9.000	=	Montería (Córdoba)	12.000	12.000	12.000	=
Sincelejo (Sucre)	11.000	11.000	11.000	=	Montería, Frigosinú	10.500	10.500	10.500	=
Tuluá (Valle del Cauca)	14.000	14.400	14.200	=	Palmira (Valle del Cauca)	11.000	12.000	11.333	+
Valledupar, Mercado Nuevo	13.000	14.000	13.500	+	Pasto (Nariño)	12.000	12.500	12.233	=
Villavicencio, CAV	12.000	12.000	12.000	=	Pereira, La 41	10.000	11.000	10.500	=
Carne de res, cogote					Carne de res, lomo fino				
Armenia, Frigocafé	8.000	8.000	8.000	=	Armenia, Frigocafé	14.000	14.000	14.000	=
Bogotá, D. C., Frigorífico Ble Ltda.	7.600	7.800	7.725	+	Barranquilla, Barranquillita	16.000	17.000	16.500	=
Bogotá, D. C., Frigorífico Guadalupe	7.200	7.400	7.375	+	Barranquilla, Granabastos	16.000	16.000	16.000	=
Bogotá, D. C., Paloquemao	8.000	8.000	8.000	=	Bogotá, D. C., Frigorífico Ble Ltda.	17.000	18.000	17.650	-
Bucaramanga, Frigoríficos	9.800	9.800	9.800	=	Bogotá, D. C., Frigorífico Guadalupe	17.000	18.000	17.475	-
Cartagena, Frigorífico Candelaria	10.350	10.350	10.350	=	Bogotá, D. C., Paloquemao	18.000	18.000	17.933	+
Ibagué, Frigorífico Carlina	7.000	7.000	7.000	=	Bucaramanga, Frigoríficos	29.000	29.000	29.000	+
Ibagué, Plaza La 21	7.000	8.000	7.667	-	Buenaventura (Valle del Cauca)	15.000	15.000	15.000	=
Medellín, Central					Cali, Santa Helena	13.800	14.000	13.933	+
Mayorista de Antioquia	9.300	12.000	10.625	+	Cartagena, Frigorífico Candelaria	17.750	17.750	17.750	=
Montería (Córdoba)	8.000	9.000	8.667	=	Cúcuta, Cenabastos	12.000	13.000	12.667	=
Montería, Frigosinú	10.000	10.000	10.000	=	Cúcuta, La Nueva Sexta	10.000	12.000	11.000	=
Pereira, La 41	8.000	8.500	8.250	=	Ibagué, Frigorífico Carlina	23.000	23.000	23.000	=
Carne de res, costilla					Carne de res, morrillo				
Armenia, Frigocafé	6.000	6.000	6.000	=	Armenia, Frigocafé	11.000	11.000	11.000	=
Barranquilla, Barranquillita	5.400	5.600	5.525	+	Bogotá, D. C., Frigorífico Ble Ltda.	8.000	8.600	8.433	+
Bogotá, D. C., Frigorífico Ble Ltda.	7.800	8.200	7.967	-	Bogotá, D. C., Frigorífico Guadalupe	8.000	8.400	8.100	-
Bogotá, D. C., Frigorífico Guadalupe	7.000	7.400	7.225	-	Bogotá, D. C., Paloquemao	9.000	10.000	9.533	+
Bogotá, D. C., Paloquemao	8.000	8.000	8.133	+	Bucaramanga, Frigoríficos	10.000	10.000	10.000	=
Bucaramanga, Frigoríficos	7.000	7.000	7.000	=	Buenaventura (Valle del Cauca)	10.000	10.000	10.000	=
Buenaventura (Valle del Cauca)	7.000	7.000	7.000	=	Cali, Santa Helena	8.800	9.000	8.933	=
Cali, Santa Helena	5.200	5.500	5.400	-	Cartagena, Frigorífico Candelaria	8.950	8.950	8.950	=
Cartagena, Bazurto	5.000	5.500	5.250	=	Cúcuta, Cenabastos	7.000	8.000	7.667	+
Cartagena, Frigorífico Candelaria	5.450	5.450	5.450	=	Cúcuta, La Nueva Sexta	7.000	7.000	7.000	=
Cúcuta, Cenabastos	7.000	7.000	7.000	-	Ibagué, Frigorífico Carlina	8.300	8.300	8.300	=
Cúcuta, La Nueva Sexta	6.000	7.000	6.667	=	Ibagué, Plaza La 21	8.000	9.000	8.667	+
Ibagué, Frigorífico Carlina	6.000	6.000	6.000	=	Manizales (Caldas)	9.000	10.000	9.500	=
Ibagué, Plaza La 21	6.000	7.000	6.667	=	Medellín, Central				
Medellín, Central					Mayorista de Antioquia	11.000	12.000	11.333	-
Mayorista de Antioquia	6.000	8.000	7.000	=	Montería (Córdoba)	8.000	8.000	8.000	=
Medellín, Coomerca	6.000	7.000	6.575	=	Montería, Frigosinú	9.000	9.000	9.000	=
Montería (Córdoba)	5.000	5.000	5.000	=	Palmira (Valle del Cauca)	9.000	10.000	9.333	+
Montería, Frigosinú	7.600	7.600	7.600	=	Pasto (Nariño)	7.600	8.500	8.033	=
Pasto (Nariño)	5.400	5.800	5.600	+	Pereira, La 41	9.500	10.000	9.750	=
Pereira, La 41	4.000	4.000	4.000	=	Popayán (Cauca)	8.000	8.000	8.000	=
Popayán (Cauca)	8.000	8.000	8.000	=	Tuluá (Valle del Cauca)	8.000	8.600	8.200	=
Valledupar, Mercado Nuevo	6.000	7.000	6.500	=	Villavicencio, CAV	7.000	7.000	7.000	=
Villavicencio, CAV	7.000	7.000	7.000	=	Carne de res, muchacho				
Carne de res, falda					Armenia, Frigocafé	11.000	11.000	11.000	=
Armenia, Frigocafé	8.000	8.000	8.000	=	Barranquilla, Barranquillita	11.000	12.000	11.500	=
Barranquilla, Barranquillita	9.000	9.600	9.350	=	Barranquilla, Granabastos	12.400	12.500	12.433	=
Barranquilla, Granabastos	10.400	10.500	10.433	=	Bogotá, D. C., Frigorífico Ble Ltda.	13.000	14.000	13.375	=
Bogotá, D. C., Frigorífico Ble Ltda.	7.800	8.400	8.067	-	Bogotá, D. C., Paloquemao	13.000	14.000	13.600	+
Bogotá, D. C., Frigorífico Guadalupe	7.800	8.400	8.125	-	Bucaramanga, Frigoríficos	14.000	14.000	14.000	=
Bogotá, D. C., Paloquemao	9.000	9.000	8.933	-	Buenaventura (Valle del Cauca)	12.000	12.000	12.000	=
Buenaventura (Valle del Cauca)	10.000	10.000	10.000	=	Cali, Santa Helena	10.500	10.600	10.533	-
Cali, Santa Helena	6.200	6.400	6.300	=	Cartagena, Bazurto	11.800	12.500	12.100	=
Cartagena, Bazurto	8.500	10.000	9.250	n.d.	Cartagena, Frigorífico Candelaria	11.550	11.550	11.550	=
Cartagena, Frigorífico Candelaria	8.950	8.950	8.950	=					
Cúcuta, Cenabastos	7.000	8.000	7.333	=					
Cúcuta, La Nueva Sexta	7.000	7.000	7.000	=					
Ibagué, Frigorífico Carlina	8.800	8.800	8.800	=					
Ibagué, Plaza La 21	9.000	10.000	9.667	-					
Manizales (Caldas)	7.000	8.000	7.667	=					
Medellín, Central									
Mayorista de Antioquia	7.000	9.000	8.000	-					
Medellín, Coomerca	11.800	12.000	11.950	=					
Montería (Córdoba)	10.000	10.000	10.000	=					
Montería, Frigosinú	10.800	10.800	10.800	=					
Palmira (Valle del Cauca)	7.000	7.000	7.000	=					
Pasto (Nariño)	8.000	8.500	8.233	=					
Pereira, La 41	8.000	8.000	8.000	=					
Popayán (Cauca)	6.000	6.000	6.000	=					
Tuluá (Valle del Cauca)	6.800	7.000	6.933	=					
Carne de res, lomo de brazo									
Armenia, Frigocafé	11.000	11.000	11.000	=					

**Cuadro 6. Mercados mayoristas. Precios de venta de carnes (conclusión)
2014 (14 al 20 de junio)**

Productos y mercados	Pesos por kilogramo				Tenden- cia	Productos y mercados	Pesos por kilogramo				Tenden- cia
	Mínimo	Máximo	Medio	Precios			Mínimo	Máximo	Medio	Precios	
Alas de pollo sin costillar (continuación)					Pierna perril con rabadilla (continuación)						
Bogotá, D. C., Frigorífico Guadalupe	4.800	5.200	5.000		+	Medellín, Coomerca	3.600	3.800	3.700		+
Bogotá, D. C., Paloquemao	6.000	6.000	5.700		-	Montería (Córdoba)	4.000	4.200	4.067		=
Bucaramanga, Frigoríficos	4.200	5.200	4.800		+	Palmira (Valle del Cauca)	4.000	4.000	4.000		=
Cúcuta, Cenabastos	3.200	4.000	3.533		+	Pasto (Nariño)	4.000	4.000	3.867		=
Medellín, Central						Sincelejo (Sucre)	4.200	4.400	4.350		+
Mayorista de Antioquia	5.200	5.500	5.300		+	Tuluá (Valle del Cauca)	5.000	5.000	4.933		=
Medellín, Coomerca	3.800	4.000	3.950		=	Valledupar, Mercado Nuevo	3.300	3.800	3.550		=
Neiva, Surabastos	4.000	4.000	4.000		=	Villavicencio, CAV	5.200	5.400	5.275		=
Menudencias de pollo					Pierna perril sin rabadilla						
Armenia, Mercar	2.000	2.000	1.800		=	Bogotá, D. C., Corabastos	5.200	5.600	5.400		+
Bogotá, D. C., Frigorífico Ble Ltda.	600	700	617		+	Bogotá, D. C., Frigorífico Ble Ltda.	6.300	6.600	6.450		-
Bogotá, D. C., Frigorífico Guadalupe	500	500	500		=	Bogotá, D. C., Frigorífico Guadalupe	5.600	6.000	5.767		+
Cúcuta, Cenabastos	300	350	333		-	Bogotá, D. C., Paloquemao	6.000	7.000	6.667		-
Ibagué, Frigorífico Carlina	1.000	1.000	1.000		=	Bucaramanga, Frigoríficos	5.300	6.300	5.767		-
Ibagué, Plaza La 21	1.000	1.000	1.000		=	Cúcuta, Cenabastos	5.100	5.900	5.500		=
Montería (Córdoba)	1.200	1.300	1.233		=	Neiva, Surabastos	5.000	5.000	4.850		=
Pasto (Nariño)	1.000	1.000	1.000		=	Piernas de pollo					
Popayán (Cauca)	1.000	1.000	900		=	Armenia, Mercar	6.000	6.000	6.000		-
Villavicencio, CAV	1.100	1.200	1.175		=	Bogotá, D. C., Corabastos	5.600	6.000	5.850		-
Muslos de pollo con rabadilla					Muslos de pollo sin rabadilla						
Medellín, Coomerca	5.200	5.200	5.200		=	Bogotá, D. C., Corabastos	5.200	5.600	5.400		+
Valledupar, Mercado Nuevo	3.300	3.800	3.550		=	Bogotá, D. C., Frigorífico Ble Ltda.	5.800	6.400	6.000		+
Muslos de pollo sin rabadilla					Pechuga de pollo						
Bogotá, D. C., Corabastos	5.200	5.600	5.400		+	Armenia, Mercar	7.000	7.000	6.567		+
Bogotá, D. C., Frigorífico Ble Ltda.	5.800	6.400	6.000		+	Barranquilla, Barranquillita	6.700	7.000	6.825		-
Bogotá, D. C., Frigorífico Guadalupe	5.000	5.200	5.067		-	Barranquilla, Granabastos	6.500	6.900	6.667		=
Bogotá, D. C., Paloquemao	6.000	6.000	6.133		-	Bogotá, D. C., Corabastos	6.200	6.600	6.467		+
Bucaramanga, Frigoríficos	4.800	6.500	5.833		+	Bogotá, D. C., Frigorífico Ble Ltda.	7.300	7.800	7.550		-
Medellín, Central						Bogotá, D. C., Frigorífico Guadalupe	6.800	7.200	7.050		+
Mayorista de Antioquia	6.200	6.600	6.425		=	Bogotá, D. C., Paloquemao	8.000	8.000	7.867		=
Pechuga de pollo					Pollo entero congelado sin vísceras						
Armenia, Mercar	7.000	7.000	6.567		+	Barranquilla, Barranquillita	4.400	4.500	4.450		=
Barranquilla, Barranquillita	6.700	7.000	6.825		-	Barranquilla, Granabastos	4.200	4.400	4.267		=
Barranquilla, Granabastos	6.500	6.900	6.667		=	Bogotá, D. C., Corabastos	5.000	5.600	5.267		+
Bogotá, D. C., Corabastos	6.200	6.600	6.467		+	Bucaramanga, Frigoríficos	4.300	4.900	4.700		+
Bogotá, D. C., Frigorífico Ble Ltda.	7.300	7.800	7.550		-	Cali, Galería Alameda	5.000	5.000	4.933		=
Bogotá, D. C., Frigorífico Guadalupe	6.800	7.200	7.050		+	Cali, Santa Helena	5.000	5.000	5.000		+
Bogotá, D. C., Paloquemao	8.000	8.000	7.867		=	Cartagena, Bazaruto	4.300	4.550	4.425		-
Bucaramanga, Frigoríficos	6.500	7.200	6.733		-	Medellín, Central					
Buenaventura (Valle del Cauca)	6.400	6.600	6.533		-	Mayorista de Antioquia	4.900	5.100	5.038		+
Cali, Santa Helena	6.000	6.000	6.400		-	Medellín, Coomerca	4.800	4.800	4.800		=
Cartagena, Bazaruto	6.600	6.900	6.725		-	Pasto (Nariño)	4.000	5.000	4.800		=
Cúcuta, Cenabastos	6.600	6.600	6.600		+	Popayán (Cauca)	6.000	6.000	5.600		=
Ibagué, Plaza La 21	7.000	7.600	7.267		=	Tuluá (Valle del Cauca)	6.000	7.000	6.333		=
Manizales (Caldas)	7.000	7.000	6.850		=	Valledupar, Mercado Nuevo	6.800	6.800	6.800		=
Medellín, Central						Pollo entero fresco con vísceras					
Mayorista de Antioquia	6.500	7.200	6.975		=	Ibagué, Plaza La 21	5.000	5.200	5.067		+
Medellín, Coomerca	6.600	6.800	6.650		-	Pollo entero fresco sin vísceras					
Montería (Córdoba)	7.400	7.600	7.533		-	Armenia, Mercar	5.000	5.000	4.750		=
Neiva, Surabastos	7.000	7.000	6.850		-	Bogotá, D. C., Frigorífico Ble Ltda.	5.600	6.000	5.750		=
Palmira (Valle del Cauca)	7.000	7.000	7.067		=	Bogotá, D. C., Frigorífico Guadalupe	4.800	5.400	5.092		+
Pasto (Nariño)	8.000	8.000	7.867		=	Bucaramanga, Frigoríficos	4.950	5.000	4.983		=
Sincelejo (Sucre)	7.000	7.200	7.100		+	Cúcuta, Cenabastos	4.600	4.800	4.717		+
Tuluá (Valle del Cauca)	7.000	8.000	7.400		+	Ibagué, Frigorífico Carlina	4.900	4.900	4.900		=
Valledupar, Mercado Nuevo	6.300	6.800	6.550		=	Ibagué, Plaza La 21	5.200	5.600	5.467		=
Villavicencio, CAV	7.000	7.400	7.200		=	Palmira (Valle del Cauca)	5.000	5.000	5.133		-
Pierna perril con rabadilla					Rabadillas de pollo						
Armenia, Mercar	3.000	4.000	3.867		+	Armenia, Mercar	2.000	2.000	2.000		-
Barranquilla, Barranquillita	3.700	3.800	3.750		=	Bucaramanga, Frigoríficos	1.800	1.850	1.825		+
Barranquilla, Granabastos	3.500	3.800	3.633		-	Cúcuta, Cenabastos	1.550	2.200	1.800		-
Bogotá, D. C., Paloquemao	5.000	6.000	5.467		-	Manizales (Caldas)	2.000	2.000	2.000		=
Bucaramanga, Frigoríficos	3.800	4.500	4.167		-	Montería (Córdoba)	1.400	2.200	1.733		=
Cali, Galería Alameda	4.000	4.000	3.967		+	Tendencias:					
Cali, Santa Helena	4.000	4.000	4.400		+	(=) Variación igual a 0 %					
Cartagena, Bazaruto	3.800	4.070	3.918		+	(---) Variación mayor al -20 %					
Cúcuta, Cenabastos	3.650	3.800	3.700		+	(--) Variación entre -10 % y -20 %					
Ibagué, Plaza La 21	5.000	5.600	5.250		+	(-) Variación entre 0 % y -10 %					
Medellín, Central						(=) Variación igual a 0 %					
Mayorista de Antioquia	4.000	5.000	4.500		n.d.	(+) Variación entre 0 % y 10 %					
						(+ +) Variación entre 10 % y 20 %					
						(+++) Variación mayor al 20 %					
						(n.d.) No determinado					

Tendencias:

(---) Variación mayor al -20 %
 (--) Variación entre -10 % y -20 %
 (-) Variación entre 0 % y -10 %

(=) Variación igual a 0 %

(+) Variación entre 0 % y 10 %

(+ +) Variación entre 10 % y 20 %

(+++) Variación mayor al 20 %

(n.d.) No determinado

Cuadro 7. Mercados mayoristas. Precios de venta de pescados 2014 (14 al 20 de junio)

Productos y mercados	Pesos por kilogramo				Tendencia	Productos y mercados	Pesos por kilogramo				Tendencia	
	Mínimo	Máximo	Medio	Precios			Mínimo	Máximo	Medio	Precios		
Almejas con concha						Cachama de cultivo fresca (continuación)						
Cali, Galería Alameda	5.600	5.800	5.700	=	Montería (Córdoba)	6.500	7.000	6.833	++			
Cali, Santa Helena	7.000	7.400	7.200	=	Ubaté (Cundinamarca)	7.000	8.000	7.500	=			
Medellín, Central					Villavicencio, CAV	7.000	7.000	7.000	=			
Mayorista de Antioquia	2.800	5.000	4.267	=								
Almejas sin concha					Calamar anillos							
Cali, Galería Alameda	10.000	10.800	10.267	=	Bogotá, D. C., Corabastos	11.500	12.000	11.875	=			
Cali, Santa Helena	9.800	10.000	9.900	-	Bogotá, D. C., Paloquemao	16.000	18.000	17.000	-			
Medellín, Central					Cali, Galería Alameda	9.500	10.000	9.833	=			
Mayorista de Antioquia	15.000	16.100	15.533	+	Cali, Santa Helena	9.000	9.200	9.067	+			
Palmira (Valle del Cauca)	10.000	10.000	10.000	=	Medellín, Central							
Bagre rayado en postas congelado					Mayorista de Antioquia	9.600	14.000	11.533	=			
Armenia, Mercar	17.000	17.000	17.000	+	Palmira (Valle del Cauca)	7.000	7.300	7.150	n.d.			
Bogotá, D. C., Paloquemao	15.000	16.000	15.333	-	Calamar blanco entero							
Medellín, Central					Bogotá, D. C., Corabastos	6.000	7.000	6.650	+			
Mayorista de Antioquia	13.000	14.000	13.667	=	Bogotá, D. C., Paloquemao	7.000	8.000	7.667	+			
Tunja (Boyacá)	14.000	15.000	14.500	=	Cali, Galería Alameda	6.000	6.200	6.133	=			
Villavicencio, CAV	16.000	16.000	16.000	=	Cali, Santa Helena	5.600	5.800	5.700	+			
Bagre rayado entero congelado					Palmira (Valle del Cauca)	4.800	5.000	4.900	--			
Bogotá, D. C., Plaza Las Flores	11.200	11.200	11.200	+	Calamar morado entero							
Cali, Galería Alameda	16.000	16.000	16.000	=	Bogotá, D. C., Corabastos	9.000	10.000	9.625	+			
Cali, Santa Helena	15.000	16.500	15.833	+	Bogotá, D. C., Paloquemao	9.000	10.000	9.533	=			
Medellín, Central					Cali, Galería Alameda	9.800	10.500	10.100	=			
Mayorista de Antioquia	11.700	16.000	13.900	-	Cali, Santa Helena	8.500	9.200	8.733	+			
Palmira (Valle del Cauca)	20.000	20.000	20.000	++	Camarón tigre precocido seco							
Pereira, La 41	18.000	18.000	18.000	++	Bogotá, D. C., Paloquemao	30.000	32.000	30.667	-			
Popayán (Cauca)	14.000	14.000	14.000	+	Cali, Galería Alameda	28.000	30.000	28.667	+			
Bagre rayado entero fresco					Cali, Santa Helena	26.000	27.000	26.500	=			
Barranquilla, Barranquillita	7.000	8.000	7.500	--	Medellín, Central							
Bogotá, D. C., Paloquemao	15.000	16.000	15.667	=	Mayorista de Antioquia	26.700	34.000	29.900	=			
Bogotá, D. C., Plaza Las Flores	10.800	10.800	10.800	+	Palmira (Valle del Cauca)	25.500	25.500	25.500	-			
Bucaramanga, Centroabastos	12.000	12.800	12.100	+	Popayán (Cauca)	25.000	25.000	25.000	-			
Cúcuta, La Nueva Sexta	9.000	10.000	9.333	-	Camarón titi precocido seco							
Ibagué, Plaza La 21	16.000	16.000	16.000	++	Armenia, Mercar	28.000	29.000	28.500	=			
La Dorada (Caldas)	11.000	12.000	11.563	++	Bogotá, D. C., Paloquemao	26.000	28.000	27.333	-			
Montería (Córdoba)	7.000	7.000	7.000	--	Popayán (Cauca)	22.000	22.000	22.000	+			
Neiva, Surabastos	14.000	14.000	14.000	=	Capaz Magdalena fresco							
Ubaté (Cundinamarca)	12.000	12.000	12.000	=	Ibagué, Plaza La 21	16.000	16.000	16.000	n.d.			
Valledupar, Mercado Nuevo	10.000	12.000	10.667	--	La Dorada (Caldas)	12.000	14.000	12.563	+			
Blanquillo entero fresco					Neiva, Surabastos	11.000	11.000	11.000	=			
Barranquilla, Barranquillita	6.000	6.000	6.000	=	Tunja (Boyacá)	10.000	11.000	10.500	+			
Bucaramanga, Centroabastos	8.000	8.000	8.000	=	Cazuela de mariscos (paquete)							
La Dorada (Caldas)	7.000	8.000	7.417	+	Bogotá, D. C., Corabastos	8.000	10.000	8.625	-			
Montería (Córdoba)	6.000	6.000	6.000	=	Bogotá, D. C., Paloquemao	10.000	11.000	10.333	=			
Sincelejo (Sucre)	5.000	5.000	5.000	=	Medellín, Central							
Valledupar, Mercado Nuevo	7.000	9.000	8.000	-	Mayorista de Antioquia	12.000	19.000	14.867	=			
Bocachico criollo fresco					Corvina, filete congelado nacional							
Barranquilla, Barranquillita	12.000	12.000	12.000	=	Buenaventura (Valle del Cauca)	16.000	16.000	16.000	=			
Cúcuta, La Nueva Sexta	5.000	7.000	6.000	--	Cali, Galería Alameda	15.000	16.000	15.333	=			
Ibagué, Plaza La 21	16.000	16.000	16.000	=	Cali, Santa Helena	21.000	22.000	21.500	=			
La Dorada (Caldas)	6.000	6.000	6.000	-	Palmira (Valle del Cauca)	18.000	21.000	19.500	+++			
Montería (Córdoba)	10.000	10.000	10.000	+++	Langostino 16-20							
Sincelejo (Sucre)	10.000	11.000	10.500	n.d.	Bogotá, D. C., Corabastos	50.000	54.000	51.000	-			
Valledupar, Mercado Nuevo	14.000	14.000	14.000	+	Bogotá, D. C., Paloquemao	40.000	44.000	42.667	+			
Bocachico importado congelado					Cali, Galería Alameda	42.000	45.000	43.667	-			
Armenia, Mercar	6.000	7.000	6.500	=	Cali, Santa Helena	47.000	48.000	47.500	+			
Barranquilla, Barranquillita	6.000	6.000	6.000	=	Medellín, Central							
Bogotá, D. C., Plaza Las Flores	6.400	6.400	6.400	=	Mayorista de Antioquia	43.000	48.000	46.333	=			
Cali, Galería Alameda	6.500	6.600	6.567	+	Palmira (Valle del Cauca)	45.000	50.000	47.500	n.d.			
Cali, Santa Helena	6.000	6.300	6.167	+	Langostino U12							
Cartagena, Bazurto	6.200	6.200	6.200	=	Bogotá, D. C., Paloquemao	56.000	60.000	58.667	+			
Cúcuta, La Nueva Sexta	7.000	7.000	7.000	=	Cali, Galería Alameda	58.000	62.000	60.667	-			
Manizales (Caldas)	6.000	8.000	6.667	=	Medellín, Central							
Montería (Córdoba)	8.000	9.000	8.333	++	Mayorista de Antioquia	48.000	53.000	51.000	n.d.			
Palmira (Valle del Cauca)	6.500	7.000	6.750	-	Merluza, filete importado							
Pereira, La 41	6.000	6.000	6.000	=	Armenia, Mercar	8.000	8.000	8.000	=			
Popayán (Cauca)	8.400	8.400	8.400	=	Bogotá, D. C., Corabastos	8.000	9.000	8.500	-			
Sincelejo (Sucre)	6.500	6.500	6.500	=	Bogotá, D. C., Paloquemao	10.000	12.000	11.333	+			
Tuluá (Valle del Cauca)	6.400	7.500	6.950	=	Cali, Galería Alameda	8.000	8.500	8.333	-			
Valledupar, Mercado Nuevo	7.500	7.500	7.500	=	Cali, Santa Helena	7.500	7.500	7.500	=			
Cachama de cultivo fresca					Medellín, Central							
Bogotá, D. C., Plaza Las Flores	4.800	5.200	5.067	-	Mayorista de Antioquia	7.000	8.000	7.500	+			
Bucaramanga, Centroabastos	6.000	6.400	6.083	+								
Cúcuta, La Nueva Sexta	4.000	4.500	4.250	+								
Ibagué, Plaza La 21	7.000	7.000	7.000	=								

**Cuadro 7. Mercados mayoristas. Precios de venta de pescados (conclusión)
2014 (14 al 20 de junio)**

Productos y mercados	Pesos por kilogramo				Tenden- cia	Productos y mercados	Pesos por kilogramo				Tenden- cia
	Mínimo	Máximo	Medio	Precios			Mínimo	Máximo	Medio	Precios	
Merluza, filete nacional						Salmón, filete congelado (continuación)					
Bogotá, D. C., Corabastos	20.000	21.000	20.333		-	Cali, Santa Helena	22.000	23.000	22.667		-
Bogotá, D. C., Paloquemao	22.000	24.000	23.000		=	Medellín, Central					=
Cali, Galería Alameda	22.000	24.000	22.667		=	Mayorista de Antioquia	26.000	27.000	26.567		=
Cali, Santa Helena	17.000	17.000	17.000		=	Palmira (Valle del Cauca)	23.000	24.000	23.500		-
Palmira (Valle del Cauca)	21.000	21.000	21.000		n.d.	Popayán (Cauca)	26.000	26.000	26.000		=
Mojarra lora entera congelada						Sierra entera congelada					
Armenia, Mercar	8.000	8.000	8.000		=	Armenia, Mercar	11.000	12.000	11.400		+
Barranquilla, Barranquillita	4.000	4.500	4.250		=	Bogotá, D. C., Corabastos	10.000	11.000	10.333		-
Cartagena, Bazaruto	6.200	6.500	6.333		+	Bogotá, D. C., Paloquemao	11.000	12.000	11.667		+
Mojarra lora entera fresca						Buenaventura (Valle del Cauca)	7.000	7.000	7.000		=
Barranquilla, Barranquillita	4.000	4.500	4.250		=	Cali, Galería Alameda	10.500	10.650	10.550		++
Cartagena, Bazaruto	6.000	6.500	6.267		+	Cartagena, Bazaruto	11.000	12.000	11.333		=
Montería (Córdoba)	5.200	5.200	5.200		-	Medellín, Central					=
Sincelejo (Sucre)	5.000	5.500	5.333		+	Mayorista de Antioquia	11.000	12.500	11.833		=
Valledupar, Mercado Nuevo	6.000	7.000	6.500		-	Palmira (Valle del Cauca)	10.000	10.000	10.000		+
Villavicencio, CAV	8.000	8.000	8.000		=	Tilapia roja entera congelada					
Nicuro fresco						Barranquilla, Barranquillita	5.000	5.000	5.000		=
Bogotá, D. C., Plaza Las Flores	4.000	4.400	4.267		+	Cali, Galería Alameda	6.400	6.600	6.500		=
La Dorada (Caldas)	5.000	5.000	5.000		=	Cali, Santa Helena	6.800	7.200	7.000		+
Tunja (Boyacá)	6.000	6.000	6.000		=	Cartagena, Bazaruto	6.500	6.500	6.500		=
Ubaté (Cundinamarca)	7.000	7.000	7.000		=	Medellín, Central					=
Palmitos de mar						Mayorista de Antioquia	7.750	8.400	8.183		+
Bogotá, D. C., Corabastos	9.000	10.000	9.333		-	Palmira (Valle del Cauca)	6.000	6.400	6.200		-
Bogotá, D. C., Paloquemao	10.000	12.000	11.000		+	Tuluá (Valle del Cauca)	7.600	8.000	7.800		=
Cali, Galería Alameda	10.000	11.000	10.500		=	Tilapia roja entera fresca					
Cali, Santa Helena	9.000	9.500	9.250		+	Barranquilla, Barranquillita	5.000	5.500	5.250		=
Medellín, Central						Bogotá, D. C., Paloquemao	7.000	8.000	7.667		+
Mayorista de Antioquia	8.000	8.700	8.367		+	Bogotá, D. C., Plaza Las Flores	5.600	5.600	5.600		+
Pargo rojo entera congelado						Bucaramanga, Centroabastos	6.000	6.400	6.183		-
Armenia, Mercar	18.000	18.000	18.000		=	Cartagena, Bazaruto	6.000	6.300	6.125		+
Bogotá, D. C., Corabastos	17.000	19.000	18.000		+	Cúcuta, La Nueva Sexta	6.000	6.500	6.125		=
Bogotá, D. C., Paloquemao	17.000	18.000	17.667		-	Ibagué, Plaza La 21	7.000	7.000	7.000		=
Cali, Galería Alameda	13.000	14.200	13.733		+	Neiva, Surabastos	6.000	6.000	6.000		=
Medellín, Central						Tunja (Boyacá)	7.000	7.000	7.000		=
Mayorista de Antioquia	18.000	23.800	21.583		+	Ubaté (Cundinamarca)	7.000	7.000	7.000		=
Pereira, La 41	20.000	20.000	20.000		=	Valledupar, Mercado Nuevo	6.500	7.000	6.667		-
Tuluá (Valle del Cauca)	11.000	13.000	12.000		=	Tilapia, filete congelado					
Pargo rojo entera fresca						Bogotá, D. C., Corabastos	13.000	14.000	13.375		-
Valledupar, Mercado Nuevo	17.000	17.000	17.000		-	Cali, Galería Alameda	16.000	18.000	17.000		=
Pargo rojo platero						Cali, Santa Helena	13.000	13.000	13.000		=
Buenaventura (Valle del Cauca)	14.000	14.000	14.000		=	Medellín, Central					=
Cali, Galería Alameda	18.600	20.000	19.200		=	Mayorista de Antioquia	14.000	16.150	15.050		=
Cali, Santa Helena	13.000	14.000	13.500		-	Popayán (Cauca)	11.000	11.000	11.000		=
Cartagena, Bazaruto	18.800	20.000	19.267		-	Tuluá (Valle del Cauca)	12.000	14.000	13.000		=
Palmira (Valle del Cauca)	12.000	12.400	12.200		---	Tilapia, lomitos					
Pescado cabezas						Medellín, Central					
Armenia, Mercar	2.000	3.000	2.600		=	Mayorista de Antioquia	5.000	6.000	5.533		=
Bogotá, D. C., Corabastos	6.000	7.000	6.500		=	Toyo blanco, filete congelado					
Bogotá, D. C., Paloquemao	5.000	6.000	5.667		+	Bogotá, D. C., Paloquemao	10.000	12.000	11.000		=
Buenaventura (Valle del Cauca)	2.000	2.500	2.167		=	Cali, Galería Alameda	9.500	10.000	9.833		=
Cali, Galería Alameda	6.000	6.000	6.000		=	Cali, Santa Helena	9.000	9.300	9.150		-
Cali, Santa Helena	4.700	4.800	4.750		+	Palmira (Valle del Cauca)	11.000	11.000	11.000		+
Palmira (Valle del Cauca)	6.000	6.000	6.000		-	Popayán (Cauca)	11.000	11.000	11.000		=
Pereira, La 41	2.200	2.200	2.200		-	Tuluá (Valle del Cauca)	9.700	10.000	9.850		=
Popayán (Cauca)	4.000	4.200	4.100		=	Trucha en corte mariposa					
Róbalo, filete congelado						Armenia, Mercar	11.000	11.000	10.700		-
Armenia, Mercar	10.000	11.000	10.500		+	Bogotá, D. C., Corabastos	11.000	12.000	11.333		-
Medellín, Central						Cali, Santa Helena	11.000	12.000	11.500		+
Mayorista de Antioquia	7.200	8.000	7.567		+	Manizales (Caldas)	11.500	12.500	12.000		=
Pereira, La 41	9.800	9.800	9.800		=	Medellín, Central					=
Salmón, filete congelado						Mayorista de Antioquia	11.000	12.500	11.533		+
Armenia, Mercar	26.000	27.000	26.300		=	Palmira (Valle del Cauca)	11.000	11.200	11.100		++
Bogotá, D. C., Corabastos	22.500	24.000	23.167		-	Pereira, La 41	12.000	12.000	12.000		=
Bogotá, D. C., Paloquemao	26.000	28.000	27.333		-	Popayán (Cauca)	11.000	11.000	11.000		=
Cali, Galería Alameda	28.000	30.000	28.833		=	Trucha entera fresca					
						Pasto (Nariño)	9.000	9.000	9.000		=

Tendencias:

(---) Variación mayor al -20 %
 (--) Variación entre -10 % y -20 %
 (-) Variación entre 0 % y -10 %

(=) Variación igual a 0 %
 (+) Variación entre 0 % y 10 %
 (++) Variación entre 10 % y 20 %
 (+++) Variación mayor al 20 %
 (n.d.) No determinado

**Cuadro 8. Mercados mayoristas. Precios de venta de productos procesados
2014 (14 al 20 de junio)**

Productos y mercados	Pesos por kilogramo				Tendencia	Productos y mercados	Pesos por kilogramo				Tendencia
	Mínimo	Máximo	Medio	Precios			Mínimo	Máximo	Medio	Precios	
Aceite girasol						Avena molida (continuación)					
Barranquilla, Barranquillita	6.790	6.908	6.868	=	Cali, Santa Helena	1.800	1.850	1.817	=		
Barranquilla, Granabastos	6.831	7.041	6.922	=	Cali, Siloé	1.600	1.800	1.700	=		
Cartagena, Bazurto	5.500	6.000	5.833	=	Cartago (Valle del Cauca)	1.800	2.000	1.900	++		
Medellín, Central					Ibagué, Plaza La 21	1.640	1.720	1.673	-		
Mayorista de Antioquia	6.250	6.708	6.514	=	Medellín, Central						
Montería (Córdoba)	5.000	5.000	5.000	=	Mayorista de Antioquia	1.640	1.760	1.700	+		
Pereira, Mercasa	6.920	7.570	7.245	=	Medellín, Coomerca	1.760	1.800	1.770	=		
Valledupar, Mercado Nuevo	6.500	6.667	6.583	=	Pamplona (Norte de Santander)	1.960	2.000	1.987	=		
					Pasto (Nariño)	1.680	1.800	1.747	+		
Aceite soya					Tuluá (Valle del Cauca)	1.750	1.800	1.783	=		
Cartago (Valle del Cauca)	4.167	4.725	4.442	+							
Aceite vegetal mezcla					Azúcar refinada						
Armenia, Mercar	3.688	3.917	3.835	=	Barranquilla, Barranquillita	1.592	1.752	1.661	+		
Barranquilla, Barranquillita	3.795	4.017	3.887	+	Barranquilla, Granabastos	1.536	1.739	1.656	=		
Barranquilla, Granabastos	3.772	3.876	3.818	=	Bucaramanga, Centroabastos	1.871	1.958	1.901	+		
Bogotá, D. C., Corabastos	4.083	5.083	4.547	-	Bucaramanga, Mercados del centro	1.917	2.083	1.986	=		
Bogotá, D. C., Paloquemao	4.000	5.000	4.535	-	Cartagena, Bazurto	1.680	1.760	1.710	-		
Bogotá, D. C., Plaza España	4.000	5.000	4.524	+	Cúcuta, Cenabastos	2.000	2.048	2.016	=		
Bucaramanga, Mercados del centro	3.722	4.000	3.799	=	Ibagué, Plaza La 21	1.616	1.660	1.639	=		
Buenaventura (Valle del Cauca)	3.875	4.667	4.244	+	Medellín, Central						
Cali, La Floresta	4.500	5.200	4.783	=	Mayorista de Antioquia	1.800	1.840	1.827	+		
Cali, Siloé	4.458	5.333	4.885	+	Medellín, Placita de Flórez	1.680	1.800	1.747	=		
Cartagena, Bazurto	3.500	3.750	3.646	-	Montería (Córdoba)	1.520	1.520	1.520	=		
Cartago (Valle del Cauca)	3.519	4.000	3.758	+	Pamplona (Norte de Santander)	1.700	1.700	1.700	=		
Cúcuta, Cenabastos	3.426	4.241	3.819	=	Pasto (Nariño)	1.600	1.700	1.647	=		
Cúcuta, La Nueva Sexta	3.241	3.519	3.364	=	Sincelejo (Sucre)	1.760	1.760	1.760	=		
Ibagué, Plaza La 21	3.500	3.667	3.597	+	Villavicencio, CAV	1.840	1.920	1.900	=		
Manizales (Caldas)	3.917	4.400	4.194	=							
Medellín, Central					Azúcar sulfitada						
Mayorista de Antioquia	3.750	3.892	3.814	=	Armenia, Mercar	1.520	1.600	1.570	-		
Medellín, Coomerca	4.125	4.250	4.206	=	Barranquilla, Barranquillita	1.464	1.530	1.501	=		
Medellín, Placita de Flórez	4.083	4.167	4.111	=	Barranquilla, Granabastos	1.496	1.532	1.507	=		
Montería (Córdoba)	3.333	3.333	3.333	=	Bogotá, D. C., Corabastos	1.540	1.600	1.580	=		
Neiva, Surabastos	3.667	4.083	3.896	+	Bogotá, D. C., Paloquemao	1.760	1.920	1.813	-		
Palmira (Valle del Cauca)	4.000	4.500	4.236	=	Bogotá, D. C., Plaza España	1.600	1.660	1.631	-		
Pamplona (Norte de Santander)	3.611	3.704	3.657	=	Bucaramanga, Centroabastos	1.660	1.700	1.676	+		
Popayán (Cauca)	3.333	3.642	3.492	+	Bucaramanga, Mercados del centro	1.660	1.760	1.700	-		
Sincelejo (Sucre)	3.125	3.708	3.361	+	Buenaventura (Valle del Cauca)	1.560	1.580	1.567	-		
Tuluá (Valle del Cauca)	3.783	4.300	4.024	=	Cali, La Floresta	1.500	1.520	1.507	=		
Valledupar, Mercado Nuevo	3.833	4.000	3.917	=	Cali, Santa Helena	1.440	1.480	1.460	+		
Villavicencio, CAV	4.375	5.417	4.885	+	Cali, Siloé	1.500	1.500	1.500	=		
					Cartago (Valle del Cauca)	1.580	1.660	1.620	+		
Avena en hojuelas					Ibagué, Plaza La 21	1.544	1.560	1.553	-		
Barranquilla, Barranquillita	5.198	5.390	5.326	-	Manizales (Caldas)	1.620	1.720	1.673	=		
Barranquilla, Granabastos	5.292	5.417	5.346	=	Medellín, Central						
Bogotá, D. C., Corabastos	6.004	6.296	6.183	+	Mayorista de Antioquia	1.550	1.600	1.570	-		
Bogotá, D. C., Paloquemao	6.333	6.542	6.458	-	Palmira (Valle del Cauca)	1.500	1.520	1.507	+		
Bogotá, D. C., Plaza España	6.000	6.167	6.056	+	Pereira, Mercasa	1.700	1.750	1.717	=		
Bucaramanga, Centroabastos	5.000	5.200	5.089	+	Sincelejo (Sucre)	1.500	1.530	1.517	=		
Bucaramanga, Mercados del centro	5.042	5.333	5.167	=	Tuluá (Valle del Cauca)	1.500	1.520	1.513	=		
Cali, La Floresta	6.500	6.750	6.667	=	Valledupar, Mercado Nuevo	1.560	1.600	1.580	-		
Cali, Santa Helena	5.208	5.313	5.243	=	Villavicencio, CAV	1.680	1.720	1.705	-		
Cali, Siloé	6.125	6.250	6.188	=							
Cartago (Valle del Cauca)	8.000	8.050	8.025	+	Bocadillo veleño						
Cúcuta, Cenabastos	5.000	5.167	5.056	+	Bogotá, D. C., Corabastos	181	194	191	+		
Cúcuta, La Nueva Sexta	5.000	5.333	5.111	=	Bogotá, D. C., Paloquemao	194	208	199	=		
Ibagué, Plaza La 21	5.933	6.133	6.022	+	Neiva, Surabastos	103	106	103	=		
Neiva, Surabastos	6.250	6.500	6.354	=							
Palmira (Valle del Cauca)	5.500	6.000	5.833	=	Café instantáneo						
Pereira, Mercasa	5.210	5.745	5.478	=	Barranquilla, Barranquillita	64.216	68.235	66.466	=		
Popayán (Cauca)	4.833	4.917	4.867	=	Barranquilla, Granabastos	64.427	67.157	66.029	=		
Sincelejo (Sucre)	5.260	5.365	5.313	=	Bogotá, D. C., Corabastos	63.725	66.471	64.869	-		
Tuluá (Valle del Cauca)	5.208	5.250	5.236	=	Bogotá, D. C., Plaza España	64.706	68.407	66.833	+		
Valledupar, Mercado Nuevo	4.333	4.500	4.417	=	Buenaventura (Valle del Cauca)	73.706	75.294	74.500	=		
Villavicencio, CAV	6.000	6.167	6.088	-	Cali, La Floresta	75.163	76.471	75.599	=		
					Cali, Santa Helena	75.163	75.163	75.163	-		
Avena molida					Cartago (Valle del Cauca)	68.333	70.000	69.167	=		
Bogotá, D. C., Corabastos	6.079	6.296	6.208	+	Cúcuta, Cenabastos	62.990	66.078	64.101	=		
Bogotá, D. C., Paloquemao	6.333	6.542	6.458	-	Medellín, Central						
Cali, La Floresta	6.500	6.750	6.667	=	Mayorista de Antioquia	70.588	73.529	72.549	=		
Cali, Santa Helena	5.729	5.833	5.764	=	Medellín, Coomerca	70.588	71.895	71.242	n.d.		
Cali, Siloé	6.125	6.250	6.188	=	Medellín, Placita de Flórez	71.895	75.163	73.312	+		
Ibagué, Plaza La 21	6.167	6.533	6.344	+	Palmira (Valle del Cauca)	76.471	76.471	76.471	=		
Neiva, Surabastos	6.250	6.500	6.354	=	Pamplona (Norte de Santander)	62.745	63.725	63.399	=		
Palmira (Valle del Cauca)	5.500	6.000	5.833	=	Pasto (Nariño)	78.824	81.699	80.087	=		
Pereira, Mercasa	5.625	5.975	5.800	=	Popayán (Cauca)	75.817	76.601	76.166	=		
Tuluá (Valle del Cauca)	5.625	5.677	5.642	=	Sincelejo (Sucre)	65.196	68.137	66.258	=		
					Tuluá (Valle del Cauca)	72.549	76.797	74.837	=		
Azúcar morena					Valledupar, Mercado Nuevo	61.765	64.706	63.235	=		
Bogotá, D. C., Corabastos	1.680	1.784	1.715	+							
Bogotá, D. C., Plaza España	1.720	1.796	1.759	+	Café molido						
					Armenia, Mercar	14.000	15.000	14.567	=		

**Cuadro 8. Mercados mayoristas. Precios de venta de productos procesados (continuación)
2014 (14 al 20 de junio)**

Productos y mercados	Pesos por kilogramo				Tenden- cia	Productos y mercados	Pesos por kilogramo				Tenden- cia			
	Mínimo	Máximo	Medio				Mínimo	Máximo	Medio					
Café molido (continuación)						Fécula de maíz (continuación)								
Barranquilla, Barranquillita	15.000	15.700	15.275	=	Cali, La Floresta	12.632	12.763	12.675	=	Barranquilla, Barranquillita	12.632	12.763	12.697	-
Barranquilla, Granabastos	15.158	15.497	15.278	=	Cali, Santa Helena	12.500	12.778	12.639	+	Barranquilla, Granabastos	12.500	12.778	12.639	+
Bogotá, D. C., Corabastos	14.000	14.640	14.413	+	Cartagena, Bazurto	13.056	13.403	13.171	=	Bogotá, D. C., Paloquemao	12.222	12.500	12.407	=
Bogotá, D. C., Paloquemao	15.600	16.400	15.950	+	Cúcuta, Cenabastos	12.222	12.685	12.377	=	Bogotá, D. C., Plaza España	8.333	8.889	8.704	=
Bogotá, D. C., Plaza España	14.800	15.042	14.947	+	Cúcuta, La Nueva Sexta	12.222	12.685	12.377	=	Bucaramanga, Centroabastos	12.632	12.632	12.632	=
Bucaramanga, Centroabastos	14.708	14.976	14.855	+	Ibagué, Plaza La 21	9.178	9.276	9.221	=	Bucaramanga, Mercados del centro	14.167	14.167	14.167	=
Bucaramanga, Mercados del centro	14.784	15.200	14.923	=	Montería (Córdoba)	12.105	12.171	12.127	=	Cali, La Floresta	13.158	14.254	13.706	=
Cali, La Floresta	14.800	15.000	14.867	=	Palmita (Valle del Cauca)	12.632	13.684	13.158	=	Cali, Santa Helena				
Cali, Santa Helena	14.720	14.800	14.747	+	Pamplona (Norte de Santander)	9.178	9.276	9.221	=	Cali, Siloé	15.583	16.333	16.000	-
Cali, Siloé	14.400	14.400	14.400	=	Pasto (Nariño)	12.105	12.171	12.127	=	Cartagena, Bazurto	15.360	15.680	15.520	+
Cartagena, Bazurto	15.583	16.333	16.000	-	Popayán (Cauca)	13.158	14.254	13.706	=	Cartago (Valle del Cauca)	14.792	15.763	15.129	=
Cartago (Valle del Cauca)	15.360	15.680	15.520	+	Valledupar, Mercado Nuevo	12.632	13.684	13.158	=	Cúcuta, Cenabastos	14.000	16.000	15.000	=
Cúcuta, Cenabastos	14.792	15.763	15.129	=	Villavicencio, CAV					Manizales (Caldas)	13.200	13.600	13.333	=
Manizales (Caldas)	14.000	16.000	15.000	=						Medellín, Central	16.400	16.800	16.533	=
Medellín, Central										Mayorista de Antioquia	15.600	16.400	16.000	=
Mayorista de Antioquia	13.200	13.600	13.333	=						Palmita (Valle del Cauca)	14.800	14.800	14.800	=
Montería (Córdoba)	16.400	16.800	16.533	=						Pereira, Mercasa	18.360	18.360	18.360	=
Neiva, Surabastos	15.600	16.400	16.000	=						Popayán (Cauca)	14.600	14.720	14.653	+
Palmita (Valle del Cauca)	14.800	14.800	14.800	=						Tuluá (Valle del Cauca)	14.240	14.352	14.304	=
Palmira (Valle del Cauca)	14.800	14.800	14.800	=						Valledupar, Mercado Nuevo	14.583	15.000	14.806	+
Pereira, Mercasa	18.360	18.360	18.360	=						Villavicencio, CAV	12.667	13.000	12.833	-
Popayán (Cauca)	14.600	14.720	14.653	+										
Tuluá (Valle del Cauca)	14.240	14.352	14.304	=										
Valledupar, Mercado Nuevo	14.583	15.000	14.806	+										
Villavicencio, CAV	12.667	13.000	12.833	-										
Chocolate amargo														
Armenia, Mercar	15.600	16.240	15.920	=										
Buenaventura (Valle del Cauca)	15.200	16.000	15.667	=										
Cali, La Floresta	14.800	14.800	14.800	=										
Cali, Santa Helena	16.200	16.320	16.240	+										
Cali, Siloé	14.800	15.200	15.000	=										
Cartago (Valle del Cauca)	14.600	14.600	14.600	+										
Ibagué, Plaza La 21	16.000	17.600	16.800	=										
Manizales (Caldas)	16.000	16.400	16.133	=										
Medellín, Central														
Mayorista de Antioquia	14.680	14.680	14.680	=										
Medellín, Coomerca	15.200	16.000	15.700	=										
Medellín, Placita de Flórez	15.200	15.600	15.467	=										
Palmita (Valle del Cauca)	14.400	14.800	14.667	=										
Pasto (Nariño)	17.120	17.600	17.307	=										
Pereira, Mercasa	17.360	17.360	17.360	=										
Popayán (Cauca)	16.680	16.800	16.760	=										
Tuluá (Valle del Cauca)	15.400	16.000	15.700	=										
Chocolate dulce														
Barranquilla, Barranquillita	8.800	9.000	8.920	+										
Barranquilla, Granabastos	8.710	9.020	8.858	=										
Bogotá, D. C., Corabastos	7.360	7.600	7.480	+										
Bogotá, D. C., Plaza España	7.560	7.744	7.635	-										
Bucaramanga, Centroabastos	7.166	7.400	7.322	=										
Bucaramanga, Mercados del centro	7.400	7.600	7.500	=										
Cartagena, Bazurto	10.000	10.000	10.000	=										
Cúcuta, Cenabastos	7.880	8.240	8.089	=										
Cúcuta, La Nueva Sexta	7.400	8.200	7.840	=										
Ibagué, Plaza La 21	7.100	8.400	7.900	=										
Montería (Córdoba)	10.000	10.000	10.000	=										
Neiva, Surabastos	7.520	7.800	7.650	+										
Pamplona (Norte de Santander)	7.400	7.480	7.453	=										
Sincelejo (Sucre)	9.500	10.500	9.933	=										
Valledupar, Mercado Nuevo	8.500	9.000	8.667	=										
Villavicencio, CAV	8.000	8.400	8.229	=										
Chocolate instantáneo														
Cartago (Valle del Cauca)	21.000	21.200	21.100	=										
Medellín, Central														
Mayorista de Antioquia	18.493	18.696	18.628	+										
Pereira, Mercasa	21.500	21.500	21.500	=										
Color (bolsita)														
Ibagué, Plaza La 21	22.000	26.000	24.000	=										
Medellín, Central														
Mayorista de Antioquia	17.857	18.929	18.294	=										
Medellín, Coomerca	15.476	15.476	15.476	=										
Medellín, Placita de Flórez	15.476	15.476	15.476	=										
Neiva, Surabastos	9.500	9.500	9.500	=										
Fécula de maíz														
Barranquilla, Barranquillita	12.778	13.403	13.142	=										
Barranquilla, Granabastos	12.964	13.194	13.081	=										
Bogotá, D. C., Corabastos	11.711	12.368	12.031	+										
Bucaramanga, Centroabastos	12.796	13.421	13.186	=										
Bucaramanga, Mercados del centro	12.895	14.079	13.346	-										

**Cuadro 8. Mercados mayoristas. Precios de venta de productos procesados (continuación)
2014 (14 al 20 de junio)**

Productos y mercados	Pesos por kilogramo				Tenden- cia	Productos y mercados	Pesos por kilogramo				Tenden- cia
	Mínimo	Máximo	Medio				Mínimo	Máximo	Medio		
Margarina (continuación)						Panela redonda morena (continuación)					
Manizales (Caldas)	8.800	9.200	9.000	=		Manizales (Caldas)	1.667	1.792	1.736	=	
Medellín, Central						Medellín, Central					
Mayorista de Antioquia	9.200	9.670	9.457	+		Mayorista de Antioquia	1.458	1.458	1.458	+	
Medellín, Coomerca	9.000	9.200	9.100	=		Medellín, Coomerca	1.458	1.500	1.490	=	
Medellín, Placita de Flórez	9.000	9.200	9.067	=		Medellín, Placita de Flórez	1.500	1.542	1.514	=	
Neiva, Surabastos	6.000	6.000	6.000	=		Montería (Córdoba)	1.800	1.800	1.800	=	
Palmira (Valle del Cauca)	12.800	12.800	12.800	=		Palmira (Valle del Cauca)	2.083	2.125	2.097	=	
Pamplona (Norte de Santander)	6.000	6.400	6.133	=		Pereira, Mercasa	2.146	2.196	2.179	=	
Popayán (Cauca)	12.900	13.000	12.967	=		Sonsón (Antioquia)	1.771	1.771	1.771	=	
Tuluá (Valle del Cauca)	11.600	11.800	11.700	=		Tuluá (Valle del Cauca)	2.083	2.125	2.104	+	
						Yarumal (Antioquia)	1.250	1.250	1.250	+	
Mayonesa doy pack						Papa frita					
Bogotá, D. C., Corabastos	13.333	13.750	13.500	-		Bogotá, D. C., Plaza España	3.178	3.295	3.217	+	
Bogotá, D. C., Plaza España	14.271	15.000	14.663	+							
Bucaramanga, Centroabastos	15.000	16.500	15.750	+		Pastas alimenticias					
Buenaventura (Valle del Cauca)	12.083	12.125	12.111	=		Armenia, Mercar	4.240	4.658	4.466	=	
Cali, La Floresta	13.500	16.000	14.708	=		Barranquilla, Barranquillita	3.982	4.303	4.121	=	
Cali, Santa Helena	15.000	15.000	15.000	-		Barranquilla, Centroabastos	3.737	4.200	4.012	+	
Cali, Siloé	13.750	15.000	14.458	=		Bogotá, D. C., Corabastos	4.333	4.500	4.433	-	
Cartagena, Bazurto	11.667	12.083	11.875	-		Bogotá, D. C., Plaza España	4.667	4.833	4.745	-	
Cartago (Valle del Cauca)	14.875	16.500	15.688	++		Bucaramanga, Centroabastos	3.320	3.456	3.405	=	
Ibagué, Plaza La 21	9.000	10.000	9.500	=		Bucaramanga, Mercados del centro	3.360	3.520	3.413	=	
Manizales (Caldas)	13.542	14.656	14.191	=		Buenaventura (Valle del Cauca)	4.500	4.760	4.614	=	
Medellín, Central						Cali, La Floresta	4.800	4.800	4.800	=	
Mayorista de Antioquia	10.883	11.333	11.221	+		Cali, Santa Helena	4.333	4.500	4.389	-	
Neiva, Surabastos	11.842	11.842	11.842	=		Cali, Siloé	4.400	4.800	4.600	=	
Palmira (Valle del Cauca)	13.000	13.750	13.500	=		Cartagena, Bazurto	2.667	2.700	2.683	=	
Pasto (Nariño)	13.229	14.500	13.816	=		Cartago (Valle del Cauca)	2.480	2.800	2.640	-	
Popayán (Cauca)	13.750	15.292	14.573	=		Cúcuta, La Nueva Sexta	2.750	2.833	2.778	=	
Tuluá (Valle del Cauca)	13.750	14.250	13.948	=		Ibagué, Plaza La 21	4.417	4.667	4.583	-	
Valledupar, Mercado Nuevo	14.792	15.625	15.139	=		Manizales (Caldas)	4.233	4.500	4.411	=	
Villavicencio, CAV	14.167	15.000	14.625	-		Medellín, Central					
						Mayorista de Antioquia	4.417	4.583	4.479	+	
Mostaza doy pack						Medellín, Coomerca	4.500	4.583	4.521	=	
Cartagena, Bazurto	11.250	11.667	11.528	+		Medellín, Placita de Flórez	4.500	4.600	4.561	=	
						Montería (Córdoba)	2.560	2.560	2.560	=	
Panela cuadrada blanca						Neiva, Surabastos	4.640	4.800	4.760	=	
Barranquilla, Barranquillita	1.450	1.700	1.570	-		Palmira (Valle del Cauca)	4.400	4.400	4.400	=	
Barranquilla, Granabastos	1.600	1.651	1.630	=		Pamplona (Norte de Santander)	2.583	2.667	2.611	=	
Bucaramanga, Centroabastos	1.686	1.971	1.838	=		Pasto (Nariño)	4.583	4.667	4.611	=	
Bucaramanga, Mercados del centro	1.600	2.000	1.790	+		Popayán (Cauca)	4.283	4.333	4.317	=	
Cartagena, Bazurto	1.286	1.357	1.321	=		Tuluá (Valle del Cauca)	4.200	4.333	4.278	=	
Charalá (Santander)	1.313	1.375	1.344	=		Valledupar, Mercado Nuevo	2.360	2.400	2.387	=	
Güepsa (Santander)	1.200	1.200	1.200	+		Villavicencio, CAV	4.320	4.400	4.360	=	
Ibagué, Plaza La 21	1.806	1.889	1.847	-							
Medellín, Central						Sal yodada					
Mayorista de Antioquia	1.667	2.042	1.849	+		Armenia, Mercar	752	792	768	-	
Moniquirá (Boyacá)	1.250	1.250	1.250	+		Barranquilla, Barranquillita	620	820	721	+	
Santana (Boyacá)	1.199	1.250	1.225	+		Barranquilla, Granabastos	775	800	786	=	
Sincelejo (Súcre)	1.114	1.214	1.157	=		Bogotá, D. C., Corabastos	570	600	585	+	
Tunja (Boyacá)	1.438	1.500	1.469	=		Bogotá, D. C., Paloquemao	640	660	647	-	
Valledupar, Mercado Nuevo	1.667	1.889	1.778	-		Bogotá, D. C., Plaza España	775	800	792	+	
Vélez (Santander)	1.150	1.200	1.175	+		Bucaramanga, Centroabastos	750	800	783	-	
						Bucaramanga, Mercados del centro	775	850	805	=	
Panela cuadrada morena						Buenaventura (Valle del Cauca)	508	528	519	=	
Bogotá, D. C., Corabastos	1.700	1.750	1.733	n.d.		Cartagena, Bazurto	800	800	800	=	
Bogotá, D. C., Paloquemao	1.800	1.900	1.833	+		Cartago (Valle del Cauca)	840	840	840	+	
Bogotá, D. C., Plaza España	1.600	1.700	1.633	-		Cúcuta, Cenabastos	775	780	777	=	
Bucaramanga, Centroabastos	1.560	1.800	1.653	+		Cúcuta, La Nueva Sexta	600	620	607	=	
Caparrapí (Cundinamarca)	1.150	1.150	1.150	-		Ibagué, Plaza La 21	760	800	779	=	
Charalá (Santander)	1.188	1.250	1.219	=		Manizales (Caldas)	800	800	800	=	
Cúcuta, Cenabastos	1.587	1.687	1.653	=		Medellín, Central					
Cúcuta, La Nueva Sexta	1.637	1.687	1.670	=		Mayorista de Antioquia	840	936	899	=	
Medellín, Central						Medellín, Coomerca	800	840	820	=	
Mayorista de Antioquia	1.917	1.958	1.948	+		Medellín, Placita de Flórez	800	840	827	+	
Montería (Córdoba)	1.571	1.714	1.619	-		Montería (Córdoba)	800	800	800	=	
Neiva, Surabastos	1.840	1.840	1.840	-		Palmira (Valle del Cauca)	784	800	795	=	
Nocaima (Cundinamarca)	1.150	1.200	1.175	-		Pamplona (Norte de Santander)	750	775	758	=	
Pasto (Nariño)	1.340	1.440	1.380	-		Pasto (Nariño)	714	714	714	=	
Popayán (Cauca)	1.583	1.667	1.611	=		Pereira, Mercasa	875	875	875	=	
Tuluá (Valle del Cauca)	2.250	2.292	2.271	+		Tuluá (Valle del Cauca)	768	800	784	=	
Villavicencio, CAV	1.600	1.700	1.625	-		Tunja (Boyacá)	560	640	600	=	
Villeta (Cundinamarca)	1.150	1.250	1.188	-		Valledupar, Mercado Nuevo	840	840	840	=	
						Villavicencio, CAV	725	750	744	=	
Panela redonda morena						Salsa de tomate doy pack					
Armenia, Mercar	2.083	2.083	2.083	=		Armenia, Mercar	12.708	12.750	12.736	=	
Buenaventura (Valle del Cauca)	1.292	1.350	1.325	=		Bogotá, D. C., Corabastos	12.292	12.771	12.486	+	
Cali, La Floresta	2.600	2.600	2.600	=		Bogotá, D. C., Plaza España	12.917	13.333	13.122	+	
Cali, Santa Helena	1.375	2.700	2.043	=		Bucaramanga, Centroabastos	11.146	13.500	12.307	=	
Cali, Siloé	2.700	2.700	2.700	=							
Caparrapí (Cundinamarca)	1.000	1.000	1.000	-							
Cartago (Valle del Cauca)	2.154	2.208	2.181	+							

Cuadro 8. Mercados mayoristas. Precios de venta de productos procesados (conclusión) 2014 (14 al 20 de junio)

Productos y mercados	Pesos por kilogramo			Tendencia	Productos y mercados	Pesos por kilogramo			Tendencia
	Mínimo	Máximo	Medio			Mínimo	Máximo	Medio	
Salsa de tomate doy pack (continuación)					Sardinas en lata (continuación)				
Buenaventura (Valle del Cauca)	8.750	8.958	8.889	=	Cartagena, Bazurto	4.167	4.265	4.216	=
Cali, La Floresta	11.250	13.500	12.413	=	Cartago (Valle del Cauca)	5.529	5.686	5.608	-
Cali, Santa Helena	12.917	13.125	12.986	-	Cúcuta, Cenabastos	4.951	5.115	5.006	=
Cali, Siloé	11.750	12.750	12.245	=	Cúcuta, La Nueva Sexta	4.804	4.902	4.869	=
Cartagena, Bazurto	12.708	13.125	12.917	=	Manizales (Caldas)	6.466	6.681	6.573	=
Cartago (Valle del Cauca)	13.479	14.354	13.917	+	Medellín, Central				
Ibagué, Plaza La 21	7.000	9.000	8.000	=	Mayorista de Antioquia	4.559	4.559	4.559	=
Manizales (Caldas)	12.500	12.917	12.691	=	Medellín, Coomerca	4.314	4.510	4.412	=
Medellín, Central					Medellín, Placita de Flórez	4.412	4.559	4.493	=
Mayorista de Antioquia	11.354	12.188	11.806	=	Palmira (Valle del Cauca)	5.294	5.637	5.408	=
Medellín, Coomerca	11.458	11.875	11.667	+	Pamplona (Norte de Santander)	5.294	5.294	5.294	=
Medellín, Placita de Flórez	11.667	12.500	12.083	+	Pasto (Nariño)	3.922	4.216	4.101	=
Montería (Córdoba)	10.333	11.167	10.889	=	Pereira, Mercasa	7.224	7.224	7.224	=
Neiva, Surabastos	9.211	9.211	9.211	=	Sincelejo (Sucre)	4.265	4.426	4.346	+
Palmira (Valle del Cauca)	11.250	12.000	11.458	=	Tuluá (Valle del Cauca)	5.000	5.353	5.170	=
Pereira, Mercasa	12.975	12.975	12.975	=	Sopa de pollo (caja)				
Popayán (Cauca)	10.646	12.802	11.818	=	Bogotá, D. C., Corabastos	33.476	33.832	33.594	+
Sincelejo (Sucre)	13.000	13.000	13.000	=	Bogotá, D. C., Paloquemao	34.188	35.613	34.782	+
Tuluá (Valle del Cauca)	12.396	12.500	12.465	=	Bogotá, D. C., Plaza España	33.832	34.900	34.307	+
Valledupar, Mercado Nuevo	13.229	13.958	13.576	=	Vinagre				
Villavicencio, CAV	12.708	13.333	12.969	=	Barranquilla, Barranquillita	1.080	1.458	1.267	=
Sardinas en lata					Barranquilla, Granabastos	1.257	1.324	1.294	=
Armenia, Mercar	4.990	5.294	5.160	=	Bucaramanga, Centroabastos	1.667	2.125	1.896	=
Barranquilla, Barranquillita	4.527	4.550	4.542	=	Bucaramanga, Mercados del centro	1.833	2.133	1.983	=
Barranquilla, Granabastos	4.319	4.569	4.468	=	Cartagena, Bazurto	2.000	2.042	2.010	=
Bogotá, D. C., Corabastos	4.824	5.098	4.907	-	Cúcuta, Cenabastos	1.333	1.500	1.444	=
Buenaventura (Valle del Cauca)	4.412	4.482	4.452	=	Cúcuta, La Nueva Sexta	1.417	1.417	1.417	=
Cali, La Floresta	5.765	6.118	5.882	=	Pamplona (Norte de Santander)	1.500	1.667	1.611	=
Cali, Santa Helena	5.784	5.882	5.850	=	Sincelejo (Sucre)	1.975	2.167	2.047	=
Cali, Siloé	4.941	4.941	4.941	=	Valledupar, Mercado Nuevo	1.583	1.667	1.639	=

Tendencias:

- (---) Variación mayor al -20 %
- (--) Variación entre -10 % y -20 %
- (-) Variación entre 0 % y -10 %

(=) Variación igual a 0 %

(+) Variación entre 0 % y 10 %

(+ +) Variación entre 10 % y 20 %

(+++) Variación mayor al 20 %

(n.d.) No determinado

Precios de la panela

Durante la presente semana, en Güepsa (Santander) se incrementó el precio de la panela ante la disminución de las molindas en las diferentes veredas del municipio. No obstante, llegaron compradores desde Santana (Boyacá), Vélez, Barbosa y Güepsa (Santander); toda la panela que se ofreció fue vendida. En el caso de la panela cuadrada blanca, el kilo se negoció a \$1.200; 9,09 % más que la semana anterior.

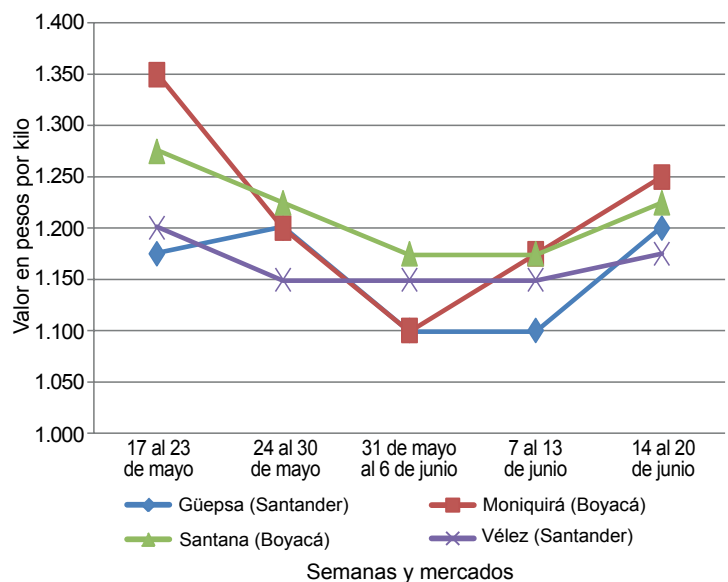
En Santana (Boyacá), por su parte, el mercado comenzó tarde y no ingresó mucha panela; la que llegó procedía de San

Tabla 2. Precios por kilo de la panela cuadrada blanca 2014 (17 de mayo al 20 de junio)

Mercados	Mayo		31 de mayo al 6 de junio	Junio	
	17 al 23	24 al 30		7 al 13	14 al 20
Charalá (Santander)	1.406	1.469	1.406	1.344	1.344
Güepsa (Santander)	1.175	1.200	1.100	1.100	1.200
Monquirá (Boyacá)	1.350	1.200	1.100	1.175	1.250
San Gil (Santander)	1.275	1.275	1.275	1.225	1.225
Santana (Boyacá)	1.275	1.225	1.175	1.175	1.225
Vélez (Santander)	1.200	1.150	1.150	1.150	1.175

Fuente: SIPSA-DANE. Cálculos: DANE.

Gráfico 7. Comportamiento del precio de la panela cuadrada blanca 2014 (17 de mayo al 20 de junio)



Fuente: SIPSA-DANE.

Benito, Gámbita (Santander) y San José de Pare (Boyacá). El precio de la panela cuadrada blanca subió un 4,26 %, negociándose el kilo a \$1.225. Arribaron compradores desde Barbosa, Vélez, Güepsa, Socorro, San Gil (Santander) y Moniquirá (Boyacá), quienes compraron todo el producto que se vendió.

De la misma forma, en Vélez (Santander) no hubo mucha panela para la venta, y el mercado comenzó tarde, contándose con compradores de Vélez, Chipatá y Barbosa (Santander). El precio de la panela subió, y los productores comentaron que no hay mucha caña madura para moler. El kilo de panela cuadrada blanca se vendió a \$1.175; 2,17 % más que la semana anterior.

Tabla 3. Precios por kilo de la panela cuadrada morena 2014 (17 de mayo al 20 de junio)

Mercados	Mayo		31 de mayo al 6 de junio	Junio	
	17 al 23	24 al 30		7 al 13	14 al 20
Caparrapí (Cundinamarca)	1.350	1.200	1.200	1.200	1.150
Charalá (Santander)	1.281	1.406	1.281	1.219	1.219
Nocaima (Cundinamarca)	1.375	1.325	1.225	1.215	1.175
San Gil (Santander)	1.275	1.275	1.275	1.225	1.225
Villeta (Cundinamarca)	1.356	1.294	1.288	1.250	1.188

Fuente: SIPSA-DANE. Cálculos: DANE.

Por otra parte, en San Gil (Santander) se registró estabilidad en las cotizaciones de la panela. Los comerciantes afirmaron que llegó suficiente cantidad desde los municipios de Valle de San José, Páramo, Socorro, Mogotes y Charalá (Santander), lo que se unió a la buena afluencia de compradores. El kilo de panela cuadrada morena se negoció a \$1.225.

De la misma forma, en Charalá (Santander) los precios se mantuvieron respecto a la semana anterior. Hubo buena

llegada de panela, pues se realizaron más moliendas en Coromoro, Encino, Páramo y Ocamonte (Santander), y también se registró buena llegada de compradores. En el caso de la panela cuadrada morena, el kilo se ofreció a \$1.219.

En contraste, en Villeta (Cundinamarca) descendieron las cotizaciones de la panela morena en 4,96 %, ofreciéndose el kilo a \$1.188. Las buenas condiciones climáticas en las diferentes veredas del municipio beneficiaron la producción de caña y el procesamiento de las mismas, lo que generó una mayor oferta de este producto.

Asimismo, en Nocaima (Cundinamarca) las cotizaciones disminuyeron esta semana ante el mayor procesamiento de caña en el municipio. A lo anterior se sumó que las ventas siguen siendo bajas y que hubo ingreso de panela de Santander. El kilo de panela cuadrada morena se transó a \$1.175, lo que representó una reducción del 3,29 %.

Tabla 4. Precios por kilo de la panela redonda morena 2014 (17 de mayo al 20 de junio)

Mercados	Mayo		31 de mayo al 6 de junio	Junio	
	17 al 23	24 al 30		7 al 13	14 al 20
Caparrapí (Cundinamarca)	1.350	1.200	1.150	1.150	1.000

Fuente: SIPSA-DANE. Cálculos: DANE.

Finalmente, en Caparrapí (Cundinamarca) el precio presentó una reducción debido a que los comerciantes en Bogotá cuentan con producto en sus bodegas, por lo que adquirieron una menor cantidad de este. A lo anterior se sumó una reducción en las moliendas por el día electoral y por el Mundial de Fútbol. El precio de la panela redonda bajó 13,04%, y el kilo se vendió a \$1.000.