

## Comportamiento de los precios

### Buen abastecimiento de verduras y hortalizas



Fuente: DANE.

El Departamento Administrativo Nacional de Estadística (DANE), por medio del Sistema de Información de Precios y Abastecimiento del Sector Agropecuario (SIPSA), comunicó que durante la semana del 15 al 21 de febrero de 2014 se registró una reducción en las cotizaciones de las verduras y los tubérculos, mientras que aumentaron las de las frutas frescas.

En el caso de las verduras, se destacó la caída de los precios del pepino, la habichuela, el tomate y la cebolla cabezona. Llegó más cantidad de habichuela desde Boyacá y de pepino de Valle del Cauca y Santander, lo que adujo las menores cotizaciones.

También bajaron las cotizaciones mayoristas de algunos tubérculos como la arracacha, las yucas chirosa y llanera y las papas única e ICA-Huila. En el caso de la yuca, aumentó la oferta desde Plato (Magdalena), Carmen de Bolívar, San Cayetano (Bolívar) y San Onofre (Sucre).

En contraste, los precios de las frutas frescas, tales como la granadilla, el lulo, el maracuyá, la mandarina y la naran-

ja, registraron un aumento durante la semana. Específicamente, hubo menor ingreso de lulo desde Huila y Santander y de maracuyá y granadilla desde Valle del Cauca.

## Informe de contexto

### Características y comercialización del ñame

El ñame se caracteriza por sus propiedades nutricionales y por su alto aporte calórico, lo que hace de él un alimento indispensable en la dieta de muchas zonas del país. A nivel mundial, al igual que otros tubérculos, su producción es liderada por países africanos entre los que se destacan Nigeria, Ghana, Costa de Marfil, Benín, Togo y Camerún. Colombia también sobresale, pues se encuentra en el puesto número diez como uno de los mayores productores.

En el país este alimento solo se comercializa en forma mayorista en las ciudades de la costa norte; es decir, en Barranquilla, Cartagena, Montería, Sincelejo y Valledupar, donde el abastecimiento es constante a lo largo de todo el año.

Allí este alimento es empleado en la preparación de sopas, guisados, purés y platos típicos como el mote; además, y únicamente durante Semana Santa, se utiliza para la elaboración del dulce.

De acuerdo con la información suministrada por las fuentes, las épocas de mayor oferta de este tubérculo son los meses de octubre a diciembre, que es cuando se dan los mayores volúmenes de cosecha y se le «capa», lo cual consiste en extraer el tubérculo y dejar la cabeza en el suelo para ser usada como semilla en la próxima cosecha.

Cabe aclarar que los mayores niveles de oferta están ligados a las épocas de lluvias y, por esta razón, cuando hay verano la producción disminuye, mientras que en la época de invierno los cultivos tienen un mayor rendimiento.

En el departamento de Bolívar, uno de los mayores productores del país, hay dos periodos de siembra bastante definidos. La primera se realiza en los meses de diciembre y enero y se cosecha entre julio y agosto. La segunda se lleva a cabo entre marzo y abril y se recoge en el último

CONTENIDO	pág.		pág.
Comportamiento de los precios	1	Verduras y hortalizas	5
Informe de contexto	1	Frutas frescas	13
Indicador de abastecimiento	3	Tubérculos, raíces y plátanos	23
Lo que más sube y lo que más baja	4	Granos, carnes y procesados	27



trimestre del año. Cabe resaltar que la segunda siembra es la de mayor producción, ya que es cuando se presentan mayores precipitaciones.

Una de las cualidades de este alimento es su larga vida útil, ya que si se le da un manejo adecuado, en cuanto a limpieza y cuidado en el transporte, puede durar hasta tres meses después de ser cosechado.

En cuanto a su comercialización, a la ciudad de Cartagena llega ñame principalmente de municipios cercanos del mismo departamento, como son El Carmen de Bolívar, María La Baja y San Juan Nepomuceno, aunque también se recibe de Sucre y Córdoba. Según los comerciantes, el producto recibido desde Córdoba es muy bien aceptado debido a su tamaño, color y sabor, y porque viene más limpio.

De acuerdo con la información proporcionada por los comerciantes mayoristas, ellos se abastecen en zonas de acopio cercanas a las regiones productoras, a donde los productores llevan el producto para negociarlo y determinar el precio de venta. Una vez el producto ingresa al mercado, el mayorista debe pagar un flete que oscila entre \$2.000 y \$2.500 por bulto cuando el producto proviene de Bolívar. En el caso en el que llegue desde Córdoba o Sucre, un intermediario es el que se encarga de recolectar la producción y llevarla al mercado de Bazarzo y, en este caso, por el transporte se paga entre \$3.500 y \$5.000. En cuanto a los costos de descargue del producto, estos dependen de la negociación previamente establecida. Por ejemplo, cuando esta tarea no está incluida dentro del precio de negociación, el mayorista debe disponer de coteros a los que les paga entre \$200 y \$500 por cada bulto descargado, según la distancia del camión a la bodega.

La ciudad de Valledupar se abastece principalmente de la raíz procedente del departamento de Córdoba, exactamente del municipio de Moñitos. Ocasionalmente registra ingreso desde los departamentos de Sucre y Magdalena y de Valledupar (del corregimiento de Azúcar Buena) y Pueblo Bello (Cesar).

Al igual que otros mercados, los comerciantes de la ciudad de Valledupar manifestaron que el producto de mejor calidad y preferencia entre los compradores es el cordobés, debido a su mayor tamaño. En cuanto a su conservación, indicaron que las variedades diamante y criollo tiene un tiempo más prolongado antes de descomponerse: unos cuatro meses; mientras que la variedad espino, unos tres. Sin embargo, este último tiene un mayor nivel de demanda, lo que hace que su comercialización sea más dinámica.

En cuanto a la negociación, los comerciantes indicaron que generalmente se dirigen directamente a las fincas con el fin de obtener un ñame de mayor calidad y menores precios. Esta situación hace que los costos de los fletes sean asumidos por ellos y el valor alcanza a ser de \$6.000 por bulto. El costo de descargue en la plaza mayorista también es asumido por el comerciante y si es un camión grande y viene con la carga completa, entre 10 y 12 toneladas, el costo total del descargue es de unos \$150.000 a \$180.000.

Por otra parte, la plaza de mercado de Sincelejo (Sucre) se abastece principalmente de la oferta local de los corregimientos de Las Palmas, en Sincelejo, y Las Tinajas, El Mamón y San José de Pileta, en Corozal; a esta oferta se suma la producción proveniente de los Montes de María y de El Carmen de Bolívar (Bolívar).

Las negociaciones se realizan directamente entre el productor y el mayorista, y generalmente de manera telefónica. En este caso, a diferencia de otros mercados, el pago de los fletes es asumido por el productor, quien se encarga de poner el producto en la plaza.

Finalmente, en la ciudad de Barranquilla, donde se comercializa principalmente ñame espino, el producto llega desde San Juan Nepomuceno (Bolívar), Los Palmitos (Sucre) y Montería (Córdoba), y se considera que el procedente de estos dos últimos municipios es el que presenta una mayor calidad, ya que cuenta con procesos de producción tecnificados, razón por la cual allí se le conoce como ñame espino mejorado.

Este ñame se caracteriza por tener una corteza más lisa, de tamaño uniforme y con mejor presentación, lo que finalmente hace que su precio sea más alto y que tenga una clientela específica, como lo son los mercados de cadena.

Respecto a la negociación, los mayoristas de esta plaza indicaron que trabajan principalmente con intermediarios que se encargan de conseguir el producto y llevarlo al mercado, ya que los productores por sí solos no logran asegurarles un nivel de oferta constante.

El costo de transporte, sin embargo, es asumido por quien compra el producto, pagando un promedio de \$2.500 pesos por bulto de 50 kilos, si viene de Bolívar, y de \$3.000 si proviene de Sucre o Córdoba.

En la tabla 1 se observa que además del precio en finca, el principal componente del precio mayorista de este alimento en los mercados es el costo asociado al transporte,

**Tabla 1. Participación porcentual de los costos de comercialización dentro del precio del ñame en los mercados de la Costa Atlántica**

Componentes del precio	Barranquilla	Cartagena	Sincelejo	Valledupar
Precio en finca	54,20	51,00	52,50	53,50
Labores poscosecha	6,50	5,00	4,80	5,20
Transporte	8,50	9,00	8,50	9,00
Cargue y descargue	1,40	1,80	1,50	2,20
Empaques	2,40	2,20	3,00	1,60
Pérdidas	4,50	6,00	5,20	5,50
Otros	22,50	25,00	24,50	23,00

Fuente: SIPSA-DANE. Cálculos: DANE.

el cual está alrededor del 9%. De igual manera, las labores poscosecha tienen un alto porcentaje, ya que en ellas están todas las labores que tienen que realizar de

cuidado como son la selección del producto, la limpieza, el empaque y el riego de agua para conservar el producto. Por último, otro componente importante del precio de venta mayorista es el correspondiente a las pérdidas, las cuales no son tan altas gracias a que no es un producto muy perecedero.

En conclusión, el ñame es un producto muy arraigado a la dieta típica de la Costa Atlántica colombiana y cuya producción se da especialmente en aquellas épocas con un mayor nivel de precipitaciones. No obstante, aunque solo se ofrece en pocas ciudades, cuenta con una serie de procesos y personas dentro de la cadena de comercialización que hace posible la llegada del producto a los mercados de la región.

## Indicador de abastecimiento de alimentos

### Disminuye el abastecimiento de alimentos



Fuente: DANE.

El acopio en los mercados mayoristas de Mercar, Barranquillita, Corabastos, Las Flores, Centroabastos, Cavasa, Santa Helena, Cenabastos, La Nueva Sexta, Central Mayorista de Antioquia, Coomerca, Surabastos, Mercasa y La Central de Abastos de Villavicencio para las semanas del 6 de enero al 12 de febrero y del 13 al 19 de febrero registró un descenso del 3,49 % en relación con el total de los alimentos.

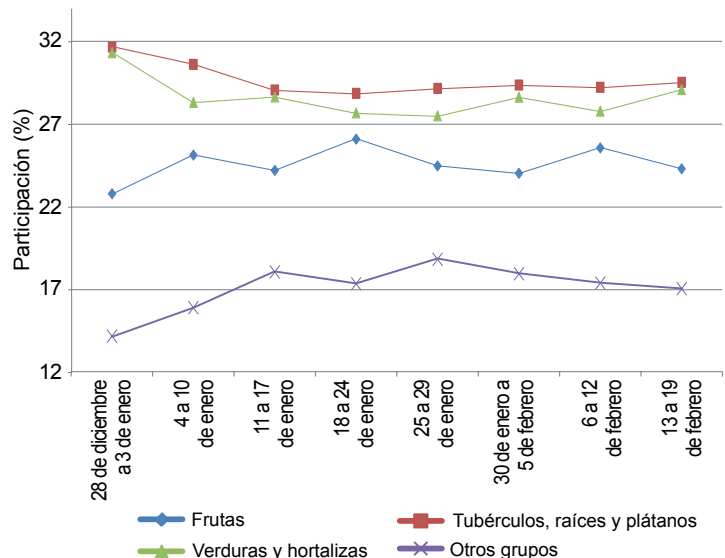
Esta disminución en el abastecimiento se debió al menor ingreso de alimentos en los mercados de Bucaramanga, en Centroabastos, donde se redujo en un 16,83 %; en Cúcuta, en Cenabastos y La Nueva Sexta, cuyo descenso fue del 15,55 %; en Armenia, Mercar, un 12,83 %; en Pereira, Mer-

casa, bajó el 9,62 %; Barranquilla, en Barranquillita, registró una caída del 11,20 %; en Bogotá, en Corabastos y Las Flores, fue del 4,20 %, y en la Central de Abastos de Villavicencio un 1,14 %. Por el contrario, aumentó el abastecimiento en Neiva, Surabastos, con un incremento del 15,35 %; en Medellín, en la CMA y Coomerca, el alza fue del 5,76 %, y en Cali, en Cavasa y Santa Helena, registró un 0,08 %.

De este modo, en Centroabastos, los procesados disminuyeron su aprovisionamiento en un 40,68 %, debido al menor

**Gráfico 1. Participación total de los grupos de alimentos que fueron registrados en los mercados Mercar, Barranquillita, Corabastos, Las Flores, Centroabastos, Cavasa, Santa Helena, Cenabastos, La Nueva Sexta, CMA, Coomerca, Surabastos, Mercasa y la Central de Abastos de Villavicencio.**

2013 (28 de diciembre) - 2014 (19 de febrero)



Fuente: SIPSA, Ministerio de Agricultura y Desarrollo Rural-DANE.



ingreso de azúcar y frijol; en los mercados de Cenabastos y La Nueva Sexta, del mismo modo, el grupo de los procesados registró un descenso del 63,89 % en el suministro de alimentos como harinas y carne de res; en Mercar se mantuvo la tendencia a la baja de los procesados en un 24,91 %, por alimentos como la carne de cerdo y el maíz amarillo. Por su parte, en Mercasa, el grupo de los tubérculos, raíces y plátanos reportó una reducción en el abastecimiento del 22,71 %, como resultado de la poca oferta de las papas criolla y única; en Barranquilla los procesados disminuyeron en un 17,31 %, a raíz de la baja oferta de maíz blanco, carnes frías y embutidos. En el caso de Corabastos y las Flores, las frutas frescas causaron la disminución en el abastecimiento con el 17,10 %, donde la piña gold y el lulo propiciaron este resultado. Y en el mercado mayorista de Villavicencio se reportó un descenso en la oferta de los procesados del orden del 12,50 %, donde las sardinas en lata y la carne de pollo fueron de los productos de menor acopio.

A diferencia, en Surabastos el grupo de los alimentos procesados aumentó su ingreso en un 53,87 %, pues se registró un mayor abastecimiento de harinas y panela; en cuanto a la CMA y Coomerca, igualmente los procesados incrementaron su ingreso en un 13,35 % ante el mayor acopio de aceites y chocolate de mesa y en Cavasa y Santa Helena, en Cali, del mismo modo el incremento fue marcado por los procesados en un 8,68 %, lo que obedeció al buen aprovisionamiento de arroz y res en pie.

Los grupos con mayor participación para la semana comprendida del 13 al 19 de febrero, para el acumulado de los mercados, fueron los tubérculos, raíces y plátanos con el 29,55 %, las verduras y hortalizas con un 29,11 %, seguidas por las frutas frescas con un 24,31 % y los otros grupos entre los que se encuentran las carnes, los procesados, los granos, los cereales, los lácteos, los huevos y los pescados con 17,04 %.

### Lo que más sube, lo que más baja

Ciudades	Lo que más sube	Lo que más baja
Barranquilla	Lechuga Batavia, cebollas cabezona blanca y junca Aquitania, pepino cohombro, naranjas común y Valencia, tomate de árbol, manzanas verde y roja importadas, plátano hartón verde, lenteja importada.	Habichuela, arveja verde en vaina, pimentón, tomate Riogrande, brócoli, coliflor, mora de Castilla, melón Cantalup, guayaba común, papaya Maradol, papa única, arveja verde seca importada, pechuga y alas de pollo con costillar.
Bogotá, D. C.	Arveja verde en vaina, acelga, zanahoria, frijol verde cargamanto, cebolla junca Aquitania, coliflor, granadilla, mandarina arrayana, guayaba pera, limones Tahití y común, manzana royal gala importada, papas sabanera y R-12 negra, sierra entera congelada, lenteja importada.	Pimentón, remolacha, tomate larga vida, lechuga Batavia, habichuela, pepino cohombro, espinaca, chócolo mazorca, tomate de árbol, piña gold, mango y naranja comunes, papaya Maradol, uva red globe nacional, yuca llanera, arracacha amarilla, frijoles radical y nima calima.
Bucaramanga	Brócoli, coliflor, chócolo mazorca, cebolla junca Aquitania, lechuga Batavia, zanahoria, maracuyá, mandarina común, granadilla, mango Tommy, tangelo, pitahaya, kiwi, yuca criolla, papa R-12 negra, alas de pollo sin costillar, pierna perril con rabadilla.	Habichuela, pepino cohombro, cebolla cabezona blanca, frijol verde en vaina, espinaca, melón Cantalup, aguacates papelillo y común, guanábana, tomate de árbol, mora de Castilla, guayaba pera, uva Isabela, pera importada, arracacha amarilla, papa criolla limpia, carne de res lomo fino.
Cali	Zanahoria, lechuga Batavia, pimentón, arveja verde en vaina, tomate larga vida, frijol verde cargamanto, maracuyá, granadilla, papaya Maradol, naranja Valencia, mango Tommy, pollo entero congelado sin vísceras.	Habichuela, pepino cohombro, ahuyama, cebolla puerro, rábano rojo, berenjena, melón Cantalup, tomate de árbol, curuba larga, naranja común, piñas manzana y gold, pera importada, mora de Castilla, frijol bolón, harina precocida de maíz.
Cartagena	Lechuga Batavia, remolacha, zanahoria, espinaca, repollo blanco, cebolla cabezona roja ocañera, aguacate papelillo, granadilla, mango Tommy, tomate de árbol, yuca criolla, ñame diamante, avena en hojuelas.	Habichuela, berenjena, pepino cohombro, tomate Riogrande, naranja y limón comunes, lulo, papaya Maradol, guayabas pera y común, patilla, papas única y criolla limpia, plátano hartón verde, maíz amarillo cáscara,
Cúcuta	Brócoli, coliflor, zanahoria, chócolo mazorca, lechuga Batavia, tomate Riogrande, cebolla cabezona roja peruana, tomate de árbol, papaya Maradol, maracuyá, limón, naranja y mandarina comunes, arveja verde seca y lenteja importadas, carne de cerdo costilla.	Habichuela, arveja verde en vaina, pimentón, cebolla cabezona blanca, ajos nacional e importado, naranja Valencia, guanábana, pera importada, mora de Castilla, manzana verde importada, papas única, suprema y parda pastusa, carne de cerdo perril sin hueso, garbanzo importado.
Medellín	Lechuga Batavia, arveja verde en vaina, coliflor, acelga, chócolo mazorca, rábano rojo, berenjena, naranja Valencia, limones Tahití y común, granadilla, curuba larga, aguacates papelillo y Hass, papa criolla limpia, maíz amarillo trillado, lenteja importada.	Cebolla junca, habichuela, tomates riñón y larga vida, pepino cohombro, espinaca, pimentón, pera importada, lulo, uvas Isabela y verde, mango común, piña gold, tomate de árbol, guayaba pera, arracacha blanca, arveja verde seca importada, carne de res cadera.
Pereira	Arveja y frijol verdes en vaina, zanahoria, cebolla junca, granadilla, guanábana, uva red globe nacional, mango común, curuba larga, maracuyá, papas criolla limpia, parda pastusa y R-12 roja, arracacha blanca.	Habichuela, tomates chonto y riñón, cebolla cabezona blanca, pepino cohombro, ajo importado, tangelo, piña gold, mora de Castilla, melón Cantalup, mandarina Oneco, manzana roja importada, papa única, frijol radical.

## Verduras y hortalizas

### Mejóro abastecimiento de pepino



Fuente: DANE.

Disminuyeron las cotizaciones mayoristas del pepino cohombro en treinta y tres de los treinta y ocho mercados donde se ofreció a lo largo de esta semana. De acuerdo con los comerciantes, este comportamiento obedeció a un incremento en la producción procedente de los municipios de Lebrija, Girón, Piedecuesta (Santander), Ocaña (Norte de Santander), Palmira (Valle del Cauca), Granada, Rionegro (Antioquia), Cajamarca e Ibagué (Tolima). En Cali el kilo se negoció a \$733, lo que indicó un descenso superior al 15,00 %.

De igual manera, bajaron los precios de la habichuela, la cebolla cabezona blanca, la ahuyama, la espinaca, la remolacha, los tomates chonto y riñón, el frijol verde en vaina y el pimentón. En el caso de la cebolla cabezona blanca, se contó con un mayor nivel de abastecimiento, el cual ingresó principalmente desde Sáchica, Samacá, Cucaita, Toca y Tibasosa (Boyacá), lo que ocasionó la caída de sus precios en veinte de los veintinueve mercados donde se cotizó.

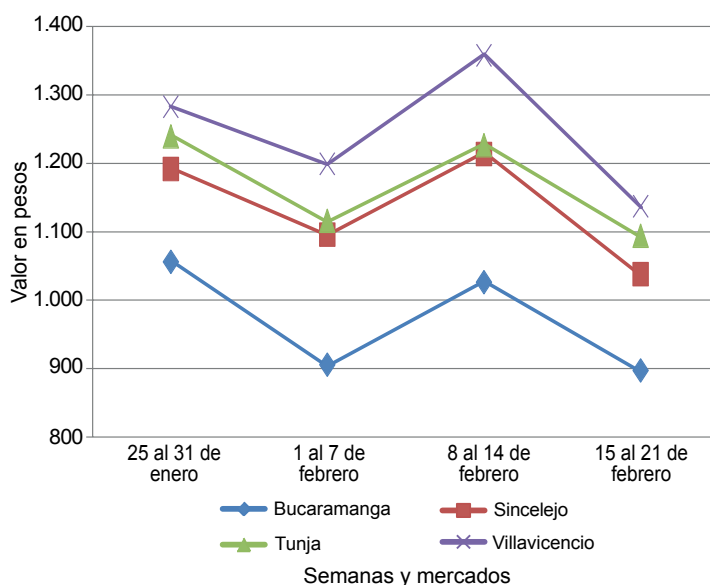
Se registró un aumento en la oferta de habichuela, esto gracias a que entró un mayor volumen de carga desde Santander y Valle del Cauca, donde los cultivos se encuentran en plena etapa productiva. Además, a esto se sumó el buen abastecimiento desde Quindío y Risaralda. Lo anterior provocó la reducción de sus precios en treinta y cinco de los cuarenta mercados donde se comercializó. En las centrales de Cenabastos, en Cúcuta, y Granabastos, en Barranquilla, por ejemplo, el precio bajó más de un 20,00 %, vendiéndose el kilo a \$1.367 y a \$1.358, respectivamente.

Asimismo, bajaron los precios del tomate chonto debido a que se contó con una amplia oferta desde las diferentes zonas de producción ubicadas en Anserma (Caldas), Pereira (Risaralda), Alcalá y Ulloa (Valle del Cauca). El kilo se transó a \$1.194 y a \$1.275, en las ciudades de Tunja y Armenia, lo que significó una reducción superior al 10,00 % respecto a la semana pasada.

Por otra parte, se registró un alza en las cotizaciones de la lechuga Batavia, las cebollas junca Aquitania y cabezona roja importada, el brócoli, el chócolo mazorca y la arveja verde en vaina. En el caso de esta última, el incremento de sus precios estuvo relacionado con el menor volumen de carga que entró desde Ipiales (Nariño), Fómeque, Cajamarca (Tolima), Pasca y Arbeláez (Cundinamarca). Esta conducta se reflejó en diecinueve de los treinta y tres mercados donde se negoció el producto a lo largo de esta semana.

Una situación similar se registró para los precios de la cebolla junca Aquitania, pero esta vez en siete de los trece mercados donde se negoció, debido a que no se contó con la suficiente producción desde Boyacá. En las ciudades de Bucaramanga y Duitama, por ejemplo, se observó un incremento superior del 8,57 % respecto a los precios de la semana pasada. Finalmente, bajó la producción de lechuga Batavia en la Sabana de Bogotá, lo que adujo al incremento de sus precios en veintidós de las treinta y seis plazas donde se cotizó.

**Gráfico 2. Comportamiento de los precios del pepino cohombro 2014 (25 de enero al 21 de febrero)**



Fuente: SIPSA-DANE-Ministerio de Agricultura y Desarrollo Rural.



**Cuadro 1. Mercados mayoristas. Precios de venta de verduras y hortalizas  
2014 (15 al 21 de febrero)**

Productos y mercados	Pesos por kilogramo				Tendencia	Productos y mercados	Pesos por kilogramo				Tendencia
	Mínimo	Máximo	Medio	Precios			Mínimo	Máximo	Medio	Precios	
<b>Acelga</b>						<b>Ajo (continuación)</b>					
Armenia, Mercar	1.433	1.500	1.467		--	Pasto (Nariño)	4.375	4.750	4.583		-
Barranquilla, Barranquillita	2.750	2.750	2.750		=	Pereira, La 41	3.333	3.333	3.333		=
Bogotá, D. C., Corabastos	500	1.033	630		++	Pereira, Mercasa	3.259	3.259	3.259		+
Bucaramanga, Centroabastos	2.000	2.000	2.000		=	San Gil (Santander)	2.567	2.625	2.597		+
Cali, Cavasa	1.000	1.000	1.000		=	Sogamoso (Boyacá)	2.800	2.800	2.800		++
Cali, Santa Helena	1.150	1.200	1.175		-	Tunja (Boyacá)	4.133	4.267	4.160		+
Cartagena, Bazurto	2.000	2.000	2.000		=	Valledupar, Mercabastos	2.400	2.400	2.400		=
Chiquinquirá (Boyacá)	1.417	1.500	1.458		-	Villavicencio, CAV	5.550	5.900	5.758		-
Duitama (Boyacá)	1.000	1.000	1.000		+						
Ibagué, Plaza La 21	720	960	840		=	<b>Ajo importado</b>					
Ipiales (Nariño)	750	925	833		+	Armenia, Mercar	2.600	2.600	2.600		-
Medellín, Central						Barranquilla, Barranquillita	2.250	2.250	2.250		=
Mayorista de Antioquia	1.000	1.333	1.132		++	Barranquilla, Granabastos	2.150	2.175	2.167		-
Neiva, Surabastos	1.313	1.438	1.359		-	Bogotá, D. C., Corabastos	2.567	2.633	2.600		-
Pamplona (Norte de Santander)	1.500	1.500	1.500		=	Bucaramanga, Centroabastos	2.525	2.550	2.541		+
Pasto (Nariño)	1.375	1.625	1.500		--	Buenaventura (Valle del Cauca)	2.567	2.567	2.567		=
San Gil (Santander)	1.000	1.000	1.000		=	Cali, Cavasa	2.367	2.367	2.367		-
Sogamoso (Boyacá)	1.000	1.000	1.000		=	Cali, Santa Helena	2.400	2.467	2.433		-
Tuluá (Valle del Cauca)	1.150	1.150	1.150		-	Cartagena, Bazurto	2.225	2.250	2.233		+
Tunja (Boyacá)	1.000	1.050	1.010		-	Cúcuta, Cenabastos	2.650	2.867	2.776		-
Ubaté (Cundinamarca)	600	600	600		=	Ibagué, Plaza La 21	3.000	3.250	3.063		+
Villavicencio, CAV	850	950	904		-	Ipiales (Nariño)	2.500	2.500	2.500		=
						Medellín, Central					
<b>Ahuyama</b>						Mayorista de Antioquia	2.700	2.800	2.750		-
Armenia, Mercar	550	633	586		+	Montería (Córdoba)	2.333	2.333	2.333		=
Barranquilla, Barranquillita	479	479	479		-	Neiva, Surabastos	2.700	3.100	2.867		-
Barranquilla, Granabastos	481	489	485		-	Palmira (Valle del Cauca)	2.400	2.400	2.400		=
Bogotá, D. C., Corabastos	883	933	905		-	Pamplona (Norte de Santander)	4.000	4.000	4.000		=
Bucaramanga, Centroabastos	575	588	578		+	Pasto (Nariño)	2.700	2.725	2.708		+
Buenaventura (Valle del Cauca)	700	700	700		=	Pereira, La 41	2.800	2.800	2.800		=
Cali, Cavasa	650	738	697		-	Pereira, Mercasa	2.700	2.700	2.700		-
Cali, Santa Helena	733	767	750		-	Popayán (Cauca)	2.450	2.500	2.475		+
Cartagena, Bazurto	629	648	638		+	Sincelejo (Sucre)	2.200	2.200	2.200		=
Cartago (Valle del Cauca)	433	467	456		--	Tuluá (Valle del Cauca)	2.675	2.700	2.688		+
Cúcuta, Cenabastos	800	800	800		=						
Duitama (Boyacá)	392	400	396		=	<b>Apio</b>					
Ibagué, Plaza La 21	800	800	800		+	Armenia, Mercar	1.433	1.500	1.467		=
Manizales (Caldas)	825	875	850		-	Barranquilla, Barranquillita	700	750	717		+
Medellín, Central						Barranquilla, Granabastos	763	888	813		+
Mayorista de Antioquia	600	600	600		=	Bogotá, D. C., Corabastos	600	833	710		+++
Montería (Córdoba)	467	467	467		=	Bucaramanga, Centroabastos	1.000	1.000	1.000		+
Neiva, Surabastos	700	700	700		--	Cali, Cavasa	662	721	699		+++
Palmira (Valle del Cauca)	800	800	800		=	Cali, Santa Helena	510	549	529		=
Pamplona (Norte de Santander)	800	800	800		=	Cartagena, Bazurto	1.000	1.000	1.000		=
Pereira, La 41	800	800	800		-	Cartago (Valle del Cauca)	907	960	933		+
Pereira, Mercasa	733	767	750		-	Chiquinquirá (Boyacá)	1.100	1.100	1.100		+
Popayán (Cauca)	410	510	460		-	Cúcuta, Cenabastos	1.028	1.028	1.028		++
Rionegro (Antioquia)	677	800	761		-	Ibagué, Plaza La 21	720	800	780		+
San Gil (Santander)	600	633	611		-	Ipiales (Nariño)	1.500	1.833	1.611		++
Sincelejo (Sucre)	390	425	410		-	Manizales (Caldas)	960	1.040	1.000		-
Socorro (Santander)	700	700	700		=	Marinilla (Antioquia)	577	583	580		+
Sogamoso (Boyacá)	446	446	446		=	Medellín, Central					
Tuluá (Valle del Cauca)	767	767	767		=	Mayorista de Antioquia	625	775	696		+
Tunja (Boyacá)	438	446	443		-	Medellín, Coomerca	650	800	718		+
Valledupar, Mercabastos	450	500	483		-	Montería (Córdoba)	800	1.000	922		-
Valledupar, Mercado Nuevo	500	500	500		=	Neiva, Surabastos	1.100	1.150	1.125		=
Villavicencio, CAV	1.000	1.000	1.000		=	Palmira (Valle del Cauca)	875	1.167	1.021		++
						Pamplona (Norte de Santander)	1.083	1.125	1.104		++
<b>AjÍ dulce</b>						Pasto (Nariño)	1.750	1.875	1.792		-
Cartagena, Bazurto	2.708	3.250	3.014		++	Pereira, La 41	833	889	861		-
Medellín, Central						Pereira, Mercasa	1.000	1.111	1.076		++
Mayorista de Antioquia	3.667	5.333	4.550		+	Rionegro (Antioquia)	808	945	874		+
Montería (Córdoba)	2.500	2.750	2.583		-	Sincelejo (Sucre)	700	825	742		-
Sincelejo (Sucre)	1.563	2.000	1.854		--	Tuluá (Valle del Cauca)	792	1.000	896		++
Valledupar, Mercabastos	1.500	1.700	1.567		++	Tunja (Boyacá)	1.000	1.050	1.010		+
Valledupar, Mercado Nuevo	1.500	1.700	1.567		++	Valledupar, Mercabastos	800	1.000	900		+
						Villavicencio, CAV	900	1.000	925		+
<b>AjÍ topito dulce</b>						<b>Arveja verde en vaina</b>					
Barranquilla, Barranquillita	2.125	2.875	2.625		++	Armenia, Mercar	2.040	2.080	2.067		++
						Barranquilla, Barranquillita	4.000	4.125	4.042		--
<b>Ajo</b>						Barranquilla, Granabastos	3.833	4.000	3.917		-
Bogotá, D. C., Corabastos	4.600	4.867	4.680		-	Bogotá, D. C., Corabastos	1.800	2.467	2.227		++
Cartago (Valle del Cauca)	3.500	3.667	3.611		++	Bucaramanga, Centroabastos	1.775	2.000	1.888		-
Chiquinquirá (Boyacá)	4.900	5.100	4.950		-	Carmen de Viboral (Antioquia)	1.625	1.625	1.625		++
Cúcuta, Cenabastos	2.500	2.875	2.694		--	Cartago (Valle del Cauca)	1.893	2.453	2.133		+++
Duitama (Boyacá)	2.700	2.800	2.750		-	Chiquinquirá (Boyacá)	1.400	1.800	1.600		++
Ibagué, Plaza La 21	2.778	3.259	3.019		+	Cúcuta, Cenabastos	1.633	1.950	1.750		--
Ipiales (Nariño)	4.375	4.500	4.417		+	Duitama (Boyacá)	1.550	1.550	1.550		+
Manizales (Caldas)	3.688	3.688	3.688		-	El Santuario (Antioquia)	1.325	1.900	1.592		-
Medellín, Central						Ibagué, Plaza La 21	1.550	2.040	1.735		+++
Mayorista de Antioquia	3.625	3.833	3.705		+	Ipiales (Nariño)	1.067	1.667	1.456		+++
Pamplona (Norte de Santander)	2.333	2.500	2.398		--						

**Cuadro 1. Mercados mayoristas. Precios de venta de verduras y hortalizas (continuación)**  
**2014 (15 al 21 de febrero)**

Productos y mercados	Pesos por kilogramo				Tenden- cia	Productos y mercados	Pesos por kilogramo				Tenden- cia
	Mínimo	Máximo	Medio	Precios			Mínimo	Máximo	Medio	Precios	
<b>Arveja verde en vaina (continuación)</b>						<b>Calabacín (continuación)</b>					
La Ceja (Antioquia)	1.800	1.867	1.822		++	Ubaté (Cundinamarca)	1.000	1.000	1.000		=
Manizales (Caldas)	2.500	2.625	2.563		-	<b>Calabaza</b>					
Marinilla (Antioquia)	1.633	1.650	1.644		-	Bogotá, D. C., Corabastos	213	267	234		++
Medellín, Central						Montería (Córdoba)	373	373	373		=
Mayorista de Antioquia	1.325	2.000	1.674		+	<b>Cebolla cabezona blanca</b>					
Medellín, Coomerca	1.550	2.100	1.790		-	Armenia, Mercar	707	730	716		-
Montería (Córdoba)	4.000	4.000	4.000		=	Barranquilla, Barranquillita	920	925	922		+
Neiva, Surabastos	1.760	2.000	1.887		+++	Barranquilla, Granabastos	1.025	1.075	1.043		+
Palmira (Valle del Cauca)	1.600	1.800	1.700		++	Bogotá, D. C., Corabastos	1.008	1.083	1.048		-
Pamplona (Norte de Santander)	1.854	2.071	1.933		++	Bucaramanga, Centroabastos	700	730	706		-
Pereira, La 41	2.187	2.453	2.320		+++	Cartagena, Bazurto	915	975	942		-
Pereira, Mercasa	2.060	2.560	2.335		+++	Cartago (Valle del Cauca)	813	847	831		-
Rionegro (Antioquia)	1.400	1.650	1.550		--	Chiquinquirá (Boyacá)	850	900	881		+
San Gil (Santander)	1.589	1.938	1.802		+	Cúcuta, Cenabastos	700	720	705		-
San Vicente (Antioquia)	1.550	1.550	1.550		--	Duitama (Boyacá)	570	580	575		-
Socorro (Santander)	1.783	2.325	2.054		-	Ibagué, Plaza La 21	630	750	694		-
Sogamoso (Boyacá)	1.600	1.600	1.600		-	La Ceja (Antioquia)	1.167	1.233	1.189		++
Sonsón (Antioquia)	1.228	1.228	1.228		-	Manizales (Caldas)	875	875	875		--
Tunja (Boyacá)	1.033	1.600	1.353		-	Medellín, Central					
Ubaté (Cundinamarca)	1.050	1.050	1.050		--	Mayorista de Antioquia	1.069	1.369	1.195		-
Villavicencio, CAV	1.750	2.500	2.188		++	Medellín, Coomerca	1.000	1.000	1.000		=
<b>Arveja verde en vaina pastusa</b>						Montería (Córdoba)	1.000	1.000	1.000		-
Buenaventura (Valle del Cauca)	2.000	2.000	2.000		++	Neiva, Surabastos	780	820	802		-
Cali, Cavasa	1.600	1.600	1.600		+++	Pamplona (Norte de Santander)	900	900	900		=
Cali, Santa Helena	1.650	1.867	1.758		+++	Pereira, La 41	765	800	783		-
Manizales (Caldas)	2.500	2.500	2.500		=	Pereira, Mercasa	810	820	818		-
Medellín, Central						Rionegro (Antioquia)	823	859	839		-
Mayorista de Antioquia	1.325	1.867	1.530		++	San Gil (Santander)	833	860	844		-
Pasto (Nariño)	1.350	1.575	1.425		++	Sincelejo (Sucre)	940	950	947		+
Popayán (Cauca)	1.530	1.560	1.545		+++	Socorro (Santander)	820	820	820		+
Tuluá (Valle del Cauca)	1.580	1.700	1.640		+	Sogamoso (Boyacá)	600	600	600		--
<b>Berenjena</b>						Tunja (Boyacá)	513	600	572		-
Barranquilla, Barranquillita	625	625	625		=	Ubaté (Cundinamarca)	1.600	1.600	1.600		++
Bogotá, D. C., Corabastos	1.800	2.000	1.921		-	Valledupar, Mercabastos	800	800	800		-
Cali, Cavasa	1.200	1.300	1.233		+	Villavicencio, CAV	750	900	821		-
Cali, Santa Helena	1.450	1.500	1.475		+	<b>Cebolla cabezona blanca bogotana</b>					
Cartagena, Bazurto	1.619	1.750	1.706		--	Buenaventura (Valle del Cauca)	833	931	882		-
Cúcuta, Cenabastos	593	630	612		-	Cali, Cavasa	724	729	728		+
Manizales (Caldas)	2.000	2.000	2.000		=	Cali, Santa Helena	785	833	809		+
Medellín, Central						Palmira (Valle del Cauca)	736	875	806		+
Mayorista de Antioquia	1.725	1.933	1.830		++	Tuluá (Valle del Cauca)	750	750	750		+
Montería (Córdoba)	1.250	1.250	1.250		+	<b>Cebolla cabezona blanca importada</b>					
Pamplona (Norte de Santander)	222	222	222		--	Rionegro (Antioquia)	885	958	935		-
Sincelejo (Sucre)	1.281	1.375	1.323		-	<b>Cebolla cabezona blanca pastusa</b>					
<b>Brócoli</b>						Buenaventura (Valle del Cauca)	819	819	819		-
Armenia, Mercar	1.600	2.000	1.800		++	Pasto (Nariño)	740	813	767		+
Barranquilla, Barranquillita	3.750	4.000	3.833		+	Popayán (Cauca)	722	736	729		-
Barranquilla, Granabastos	3.700	3.767	3.733		-	<b>Cebolla cabezona blanca peruana</b>					
Bogotá, D. C., Corabastos	2.167	3.167	2.583		+++	Buenaventura (Valle del Cauca)	917	917	917		-
Bucaramanga, Centroabastos	2.250	3.000	2.734		+++	Cali, Cavasa	792	792	792		-
Cali, Cavasa	2.000	2.500	2.250		=	Ipiales (Nariño)	922	993	946		+
Cali, Santa Helena	1.900	1.900	1.900		--	Palmira (Valle del Cauca)	833	833	833		=
Cartagena, Bazurto	5.000	5.000	5.000		=	Tuluá (Valle del Cauca)	854	911	883		-
Chiquinquirá (Boyacá)	1.200	1.400	1.300		+	<b>Cebolla cabezona roja</b>					
Cúcuta, Cenabastos	2.267	2.433	2.308		+++	San Gil (Santander)	1.300	1.300	1.300		=
Duitama (Boyacá)	1.200	1.200	1.200		-	<b>Cebolla cabezona roja importada</b>					
Ibagué, Plaza La 21	1.500	1.500	1.500		+++	Barranquilla, Barranquillita	1.333	1.333	1.333		+
Ipiales (Nariño)	833	1.000	917		-	Bogotá, D. C., Corabastos	1.406	1.458	1.440		+
Manizales (Caldas)	2.267	2.578	2.422		-	Bucaramanga, Centroabastos	1.250	1.354	1.315		+
Marinilla (Antioquia)	1.100	1.100	1.100		++	Buenaventura (Valle del Cauca)	1.236	1.250	1.243		++
Medellín, Central						Medellín, Central					
Mayorista de Antioquia	850	1.375	1.155		+	Mayorista de Antioquia	1.260	1.354	1.284		+
Montería (Córdoba)	3.900	3.900	3.900		++	Montería (Córdoba)	1.320	1.387	1.342		++
Neiva, Surabastos	3.450	3.700	3.588		+++	Palmira (Valle del Cauca)	1.042	1.042	1.042		=
Palmira (Valle del Cauca)	1.000	1.056	1.028		+	Tuluá (Valle del Cauca)	1.181	1.319	1.250		+
Pamplona (Norte de Santander)	1.500	1.500	1.500		=	<b>Cebolla cabezona roja ocañera</b>					
Pasto (Nariño)	1.750	1.750	1.750		+++	Bucaramanga, Centroabastos	1.389	1.406	1.403		+
Sogamoso (Boyacá)	1.450	1.450	1.450		++	Cartagena, Bazurto	1.170	1.324	1.246		+
Tunja (Boyacá)	1.067	1.250	1.117		-	Cúcuta, Cenabastos	1.458	1.719	1.523		+
Ubaté (Cundinamarca)	2.000	2.000	2.000		+++	Montería (Córdoba)	1.000	1.000	1.000		n.d.
Villavicencio, CAV	2.533	2.533	2.533		=	Neiva, Surabastos	1.200	1.200	1.200		+
<b>Calabacín</b>						Sincelejo (Sucre)	987	1.091	1.044		+
Bogotá, D. C., Corabastos	667	667	667		-	Valledupar, Mercabastos	1.200	1.200	1.200		=
Cali, Cavasa	2.000	2.000	2.000		+++	<b>Arveja verde en vaina (continuación)</b>					
Medellín, Central						La Ceja (Antioquia)	1.800	1.867	1.822		++
Mayorista de Antioquia	1.125	1.833	1.438		++	Manizales (Caldas)	2.500	2.625	2.563		-
San Gil (Santander)	1.000	1.200	1.100		+	Marinilla (Antioquia)	1.633	1.650	1.644		-
Tunja (Boyacá)	750	750	750		=	Medellín, Central					


**Cuadro 1. Mercados mayoristas. Precios de venta de verduras y hortalizas (continuación)**  
**2014 (15 al 21 de febrero)**

Productos y mercados	Pesos por kilogramo				Tenden- cia	Productos y mercados	Pesos por kilogramo				Tenden- cia	
	Mínimo	Máximo	Medio				Mínimo	Máximo	Medio			
<b>Cebolla cabezona roja ocañera (continuación)</b>												
Valledupar, Mercado Nuevo	1.200	1.200	1.200		=							
<b>Cebolla cabezona roja peruana</b>												
Barranquilla, Granabastos	1.333	1.333	1.333		+	<b>Chócolo mazorca</b>						
Cali, Cavasa	1.250	1.431	1.340		+++	Armenia, Mercar	429	500	476		++	
Cartagena, Bazurto	1.230	1.385	1.281		+	Armenia, Retiro	419	438	430		+	
Cúcuta, Cenabastos	1.250	1.250	1.250		++	Barranquilla, Barranquillita	514	568	532		+	
Ipiales (Nariño)	1.043	1.229	1.161		++	Bogotá, D. C., Corabastos	633	720	688		-	
Pamplona (Norte de Santander)	1.563	1.563	1.563		n.d.	Bucaramanga, Centroabastos	838	913	853		++	
Pasto (Nariño)	990	990	990		-	Buenaventura (Valle del Cauca)	571	643	607		=	
Sincelejo (Sucre)	1.304	1.304	1.304		+	Cali, Cavasa	429	571	504		-	
Valledupar, Mercabastos	1.208	1.225	1.217		+	Cali, Santa Helena	548	595	571		+	
Valledupar, Mercado Nuevo	1.200	1.200	1.200		=	Cartagena, Bazurto	456	550	510		+	
						Cartago (Valle del Cauca)	633	642	639		-	
<b>Cebolla junca</b>						Chiquinquirá (Boyacá)	500	530	515		-	
Armenia, Mercar	1.080	1.080	1.080		-	Cúcuta, Cenabastos	424	614	558		++	
Barranquilla, Granabastos	1.983	2.017	2.000		+	Duitama (Boyacá)	436	445	441		--	
Bucaramanga, Centroabastos	1.016	1.180	1.105		-	El Santuario (Antioquia)	859	859	859		=	
Cartagena, Bazurto	1.228	1.353	1.301		-	Ibagué, Plaza La 21	360	360	360		=	
Cartago (Valle del Cauca)	907	960	942		-	Ipiales (Nariño)	386	429	407		--	
Chiquinquirá (Boyacá)	979	1.021	1.010		-	Manizales (Caldas)	446	462	454		-	
Ipiales (Nariño)	1.063	1.363	1.225		--	Marinilla (Antioquia)	486	644	578		++	
La Ceja (Antioquia)	980	1.200	1.127		-	Medellín, Central						
Manizales (Caldas)	1.120	1.140	1.130		-	Mayorista de Antioquia	600	650	619		++	
Medellín, Central						Medellín, Coomerca	633	650	638		+	
Mayorista de Antioquia	766	1.380	1.122		--	Montería (Córdoba)	533	533	533		---	
Medellín, Coomerca	1.225	1.700	1.380		-	Neiva, Surabastos	480	544	496		+	
Montería (Córdoba)	1.806	1.806	1.806		--	Pamplona (Norte de Santander)	545	636	593		+++	
Pereira, La 41	911	978	944		++	Pasto (Nariño)	271	279	276		-	
Pereira, La Bella	867	867	867		++	Peñol (Antioquia)	519	611	565		+	
Pereira, Mercasa	700	833	783		++	Popayán (Cauca)	579	593	586		++	
Rionegro (Antioquia)	1.229	1.583	1.368		+	Rionegro (Antioquia)	375	619	475		--	
Sincelejo (Sucre)	800	900	833		--	San Gil (Santander)	625	775	696		-	
Sonsón (Antioquia)	907	907	907		++	San Vicente (Antioquia)	544	544	544		+	
Ubaté (Cundinamarca)	1.120	1.120	1.120		++	Sincelejo (Sucre)	495	555	517		+	
Valledupar, Mercabastos	1.000	1.333	1.167		+	Socorro (Santander)	656	875	766		+	
Villavicencio, CAV	1.261	1.304	1.290		-	Sogamoso (Boyacá)	580	580	580		=	
						Sonsón (Antioquia)	450	450	450		++	
<b>Cebolla junca Aquitania</b>						Tuluá (Valle del Cauca)	607	607	607		=	
Barranquilla, Barranquillita	1.500	2.250	1.894		-	Tunja (Boyacá)	500	550	533		+++	
Bogotá, D. C., Corabastos	1.000	1.296	1.183		+	Ubaté (Cundinamarca)	550	550	550		+++	
Bucaramanga, Centroabastos	1.094	1.250	1.146		+	Valledupar, Mercabastos	1.000	1.333	1.167		+	
Buenaventura (Valle del Cauca)	1.567	1.567	1.567		=	Villavicencio, CAV	1.261	1.304	1.290		-	
Cali, Cavasa	993	1.052	1.026		+							
Cali, Santa Helena	1.067	1.111	1.089		+	<b>Cidra</b>						
Duitama (Boyacá)	750	750	750		+	Bogotá, D. C., Corabastos	667	667	667		=	
Ibagué, Plaza La 21	1.120	1.160	1.137		+	Ibagué, Plaza La 21	400	400	400		-	
Neiva, Surabastos	653	773	687		+	La Ceja (Antioquia)	400	400	400		=	
San Gil (Santander)	2.120	2.453	2.258		--	Marinilla (Antioquia)	245	245	245		+	
Sogamoso (Boyacá)	583	583	583		--	Medellín, Central						
Tuluá (Valle del Cauca)	1.244	1.244	1.244		=	Mayorista de Antioquia	200	300	267		+++	
Tunja (Boyacá)	783	783	783		+	Peñol (Antioquia)	225	230	227		+	
						San Vicente (Antioquia)	208	208	208		=	
<b>Cebolla junca Berlín</b>						Villavicencio, CAV	800	800	800		=	
Barranquilla, Barranquillita	1.083	1.500	1.361		-							
Cúcuta, Cenabastos	1.042	1.146	1.100		-	<b>Cilantro</b>						
Pamplona (Norte de Santander)	781	885	842		--	Armenia, Mercar	1.600	1.600	1.600		+	
Valledupar, Mercabastos	1.167	1.333	1.278		+	Barranquilla, Barranquillita	3.125	3.250	3.167		+	
						Bogotá, D. C., Corabastos	600	1.200	951		++	
<b>Cebolla junca Tenerife</b>						Bucaramanga, Centroabastos	5.500	6.000	5.781		--	
Cali, Cavasa	1.000	1.000	1.000		-	Buenaventura (Valle del Cauca)	1.917	1.917	1.917		=	
Cali, Santa Helena	1.017	1.033	1.025		-	Cali, Cavasa	1.000	1.000	1.000		-	
Palmira (Valle del Cauca)	785	889	837		-	Cali, Santa Helena	1.050	1.050	1.050		+	
						Cartagena, Bazurto	1.875	1.900	1.883		+	
<b>Cebolla junca pastusa</b>						Cartago (Valle del Cauca)	1.333	1.417	1.389		---	
Palmira (Valle del Cauca)	833	833	833		=	Chiquinquirá (Boyacá)	1.375	1.375	1.375		+++	
Pasto (Nariño)	667	722	685		+	Cúcuta, Cenabastos	5.000	6.000	5.500		+	
Popayán (Cauca)	756	770	763		-	Duitama (Boyacá)	3.833	4.167	4.000		+++	
						Ibagué, Plaza La 21	850	1.300	1.050		+	
<b>Cebolla puerro</b>						Ipiales (Nariño)	1.550	2.500	1.950		+++	
Bogotá, D. C., Corabastos	2.500	2.500	2.500		-	La Ceja (Antioquia)	2.500	2.667	2.556		+++	
Cali, Cavasa	2.000	2.000	2.000		---	Manizales (Caldas)	2.933	3.000	2.967		-	
Cali, Santa Helena	2.833	3.167	3.000		-	Marinilla (Antioquia)	2.000	2.000	2.000		+++	
Cúcuta, Cenabastos	1.917	1.917	1.917		+	Medellín, Central						
Medellín, Central						Mayorista de Antioquia	1.500	3.000	2.167		+++	
Mayorista de Antioquia	1.650	1.950	1.800		+	Medellín, Coomerca	1.625	3.500	2.388		+++	
Pamplona (Norte de Santander)	1.750	1.750	1.750		=	Montería (Córdoba)	3.000	4.000	3.667		+++	
						Neiva, Surabastos	3.333	6.667	4.889		-	
<b>Cebollín chino</b>						Palmira (Valle del Cauca)	1.000	1.000	1.000		=	
Barranquilla, Barranquillita	1.125	1.250	1.208		--	Pamplona (Norte de Santander)	1.300	1.800	1.583		+++	
Cartagena, Bazurto	4.000	4.000	4.000		=	Pasto (Nariño)	2.250	2.875	2.625		--	
						Pereira, La 41	1.000	1.333	1.167		++	
						Pereira, Mercasa	1.125	1.125	1.125		+++	
						Popayán (Cauca)	1.500	1.500	1.500		=	
						Rionegro (Antioquia)	1.933	2.233	2.100		++	
						San Gil (Santander)	2.000	2.000	2.000		=	





**Cuadro 1. Mercados mayoristas. Precios de venta de verduras y hortalizas (continuación)  
2014 (15 al 21 de febrero)**

Productos y mercados	Pesos por kilogramo				Tenden- cia	Productos y mercados	Pesos por kilogramo				Tenden- cia
	Mínimo	Máximo	Medio	Precios			Mínimo	Máximo	Medio	Precios	
<b>Cilantro (continuación)</b>						<b>Frijol verde cargamanto (continuación)</b>					
Sincelejo (Sucre)	5.000	5.750	5.250	+++		Carmen de Viboral (Antioquia)	975	975	975	-	
Socorro (Santander)	2.000	2.000	2.000	=		El Santuario (Antioquia)	950	1.100	1.029	+	
Sogamoso (Boyacá)	2.500	2.500	2.500	---		La Ceja (Antioquia)	1.267	1.267	1.267	+	
Tuluá (Valle del Cauca)	1.317	1.317	1.317	=		Marinilla (Antioquia)	955	1.067	1.023	-	
Tunja (Boyacá)	1.083	3.333	1.750	-		Medellín, Central					
Ubaté (Cundinamarca)	1.500	1.500	1.500	=		Mayorista de Antioquia	1.000	1.175	1.060	-	
Valledupar, Mercabastos	3.000	3.500	3.167	+++		Medellín, Coomerca	1.125	1.250	1.175	-	
Valledupar, Mercado Nuevo	3.000	3.500	3.167	+++		Pasto (Nariño)	750	1.050	942	+	
Villavicencio, CAV	1.500	2.000	1.833	+		Peñol (Antioquia)	983	1.075	1.032	-	
<b>Coles</b>						Popayán (Cauca)	1.320	1.680	1.500	++	
Barranquilla, Barranquillita	1.000	1.000	1.000	=		Rionegro (Antioquia)	980	1.150	1.063	--	
Bogotá, D. C., Corabastos	1.400	1.500	1.483	+		San Vicente (Antioquia)	948	948	948	=	
Medellín, Central						Sogamoso (Boyacá)	1.450	1.450	1.450	+	
Mayorista de Antioquia	533	675	631	-		Sonsón (Antioquia)	800	800	800	--	
Medellín, Coomerca	650	800	730	+		Tuluá (Valle del Cauca)	1.040	1.040	1.040	=	
<b>Coliflor</b>						Tunja (Boyacá)	1.267	1.367	1.340	-	
Armenia, Mercar	2.074	2.111	2.093	-		Villavicencio, CAV	1.450	1.550	1.504	+	
Barranquilla, Barranquillita	3.750	4.000	3.833	+		<b>Frijol verde en vaina</b>					
Barranquilla, Granabastos	3.700	3.767	3.733	-		Armenia, Mercar	1.120	1.180	1.153	+	
Bogotá, D. C., Corabastos	528	783	669	-		Barranquilla, Barranquillita	4.000	4.000	4.000	=	
Bucaramanga, Centroabastos	2.250	2.750	2.609	+++		Barranquilla, Granabastos	3.767	3.833	3.800	=	
Cali, Cavasa	2.000	2.500	2.250	=		Bucaramanga, Centroabastos	1.000	1.550	1.264	--	
Cali, Santa Helena	1.900	1.900	1.900	-		Buenaventura (Valle del Cauca)	1.600	1.600	1.600	=	
Cartagena, Bazurto	5.000	5.000	5.000	=		Cartago (Valle del Cauca)	1.300	1.433	1.367	+	
Cartago (Valle del Cauca)	1.067	1.387	1.253	-		Chiquinquirá (Boyacá)	950	1.067	1.008	-	
Chiquinquirá (Boyacá)	1.300	1.450	1.375	++		Cúcuta, Cenabastos	1.433	1.450	1.442	-	
Cúcuta, Cenabastos	2.267	2.433	2.308	++		Duitama (Boyacá)	950	950	950	---	
Duitama (Boyacá)	1.150	1.200	1.175	=		Ibagué, Plaza La 21	853	960	913	+	
Ipiales (Nariño)	1.250	1.306	1.278	++		Ipiales (Nariño)	697	727	707	-	
Manizales (Caldas)	1.867	1.867	1.867	=		Manizales (Caldas)	1.650	1.650	1.650	--	
Marinilla (Antioquia)	950	950	950	-		Montería (Córdoba)	1.800	1.800	1.800	=	
Medellín, Central						Neiva, Surabastos	1.200	1.440	1.300	+	
Mayorista de Antioquia	1.133	1.500	1.384	+		Pamplona (Norte de Santander)	817	975	869	---	
Montería (Córdoba)	4.000	4.000	4.000	=		Pereira, La 41	1.750	1.933	1.842	+++	
Neiva, Surabastos	1.750	2.000	1.863	+		Pereira, Mercasa	1.450	1.550	1.525	++	
Palmira (Valle del Cauca)	1.233	1.400	1.317	+		San Gil (Santander)	1.169	1.550	1.316	-	
Pamplona (Norte de Santander)	1.250	1.250	1.250	=		Sincelejo (Sucre)	1.900	1.900	1.900	-	
Pasto (Nariño)	1.750	1.750	1.750	+++		Socorro (Santander)	1.143	1.602	1.372	--	
Pereira, La 41	1.375	1.375	1.375	=		Tunja (Boyacá)	750	850	793	-	
Pereira, Mercasa	1.306	1.472	1.389	-		<b>Haba verde</b>					
Popayán (Cauca)	958	1.292	1.125	++		Bogotá, D. C., Corabastos	800	1.000	910	--	
Sogamoso (Boyacá)	1.450	1.450	1.450	++		Cúcuta, Cenabastos	1.000	1.000	1.000	=	
Tunja (Boyacá)	1.000	1.250	1.090	-		Duitama (Boyacá)	800	800	800	=	
Ubaté (Cundinamarca)	1.000	1.000	1.000	=		Ipiales (Nariño)	500	700	625	---	
Villavicencio, CAV	1.300	1.500	1.400	--		Pamplona (Norte de Santander)	794	794	794	+	
<b>Espinaca</b>						Sogamoso (Boyacá)	450	450	450	---	
Armenia, Mercar	2.148	2.444	2.296	--		Tunja (Boyacá)	750	800	780	-	
Barranquilla, Barranquillita	3.750	4.000	3.833	+		Ubaté (Cundinamarca)	625	625	625	=	
Barranquilla, Granabastos	3.700	3.700	3.700	-		<b>Habichuela</b>					
Bogotá, D. C., Corabastos	800	1.133	930	-		Armenia, Mercar	1.020	1.140	1.093	---	
Bucaramanga, Centroabastos	1.800	1.850	1.806	-		Barranquilla, Barranquillita	1.200	1.463	1.338	---	
Cali, Cavasa	1.500	1.500	1.500	=		Barranquilla, Granabastos	1.300	1.388	1.358	---	
Cartagena, Bazurto	6.500	6.500	6.500	=		Bogotá, D. C., Corabastos	949	1.240	1.024	-	
Chiquinquirá (Boyacá)	1.375	1.375	1.375	=		Bucaramanga, Centroabastos	925	1.175	1.028	---	
Duitama (Boyacá)	2.000	2.000	2.000	---		Buenaventura (Valle del Cauca)	1.253	1.253	1.253	---	
Ibagué, Plaza La 21	1.333	1.778	1.611	--		Cali, Cavasa	1.225	1.250	1.238	--	
Ipiales (Nariño)	750	925	833	++		Cali, Santa Helena	1.100	1.460	1.280	---	
Manizales (Caldas)	2.833	2.833	2.833	=		Cartagena, Bazurto	1.350	1.425	1.396	---	
Marinilla (Antioquia)	625	627	626	+		Cartago (Valle del Cauca)	1.093	1.200	1.156	---	
Medellín, Central						Chiquinquirá (Boyacá)	981	981	981	---	
Mayorista de Antioquia	800	1.425	1.153	-		Cúcuta, Cenabastos	1.250	1.667	1.367	---	
Medellín, Coomerca	850	2.000	1.400	++		Duitama (Boyacá)	1.250	1.275	1.263	---	
Neiva, Surabastos	2.588	2.765	2.676	+		El Santuario (Antioquia)	1.200	1.400	1.317	-	
Pamplona (Norte de Santander)	1.233	1.250	1.242	--		Ibagué, Plaza La 21	720	840	777	---	
Pasto (Nariño)	1.438	1.563	1.521	-		Ipiales (Nariño)	1.667	1.667	1.667	+	
San Gil (Santander)	1.000	1.000	1.000	=		La Ceja (Antioquia)	1.767	1.767	1.767	=	
Sogamoso (Boyacá)	3.000	3.000	3.000	---		Manizales (Caldas)	1.520	1.680	1.600	-	
Tunja (Boyacá)	1.667	2.000	1.733	-		Marinilla (Antioquia)	1.250	1.350	1.311	--	
Ubaté (Cundinamarca)	1.765	1.765	1.765	=		Medellín, Central					
Villavicencio, CAV	1.300	1.500	1.383	-		Mayorista de Antioquia	1.250	1.467	1.388	--	
<b>Frijol verde bolo</b>						Medellín, Coomerca	1.525	1.925	1.663	-	
Cúcuta, Cenabastos	1.933	2.067	2.015	+		Montería (Córdoba)	967	967	967	=	
Pamplona (Norte de Santander)	1.533	1.828	1.726	+++		Neiva, Surabastos	1.160	1.320	1.247	+	
<b>Frijol verde cargamanto</b>						Palmira (Valle del Cauca)	1.160	1.400	1.280	--	
Bogotá, D. C., Corabastos	1.400	1.667	1.583	+		Pamplona (Norte de Santander)	1.250	1.250	1.250	---	
Cali, Cavasa	900	1.033	940	+		Pasto (Nariño)	1.250	1.700	1.417	---	
Cali, Santa Helena	970	1.050	1.010	-		Pereira, La 41	1.340	1.600	1.470	--	
						Pereira, Mercasa	1.120	1.260	1.205	---	

**Cuadro 1. Mercados mayoristas. Precios de venta de verduras y hortalizas (continuación)  
2014 (15 al 21 de febrero)**

Productos y mercados	Pesos por kilogramo				Tenden- cia	Productos y mercados	Pesos por kilogramo				Tenden- cia
	Mínimo	Máximo	Medio	Precios			Mínimo	Máximo	Medio	Precios	
<b>Habichuela (continuación)</b>						<b>Pepino cohombro (continuación)</b>					
Popayán (Cauca)	1.340	1.360	1.350	-		Ibagué, Plaza La 21	600	720	653	---	
Rionegro (Antioquia)	1.300	1.425	1.383	---		Ipiales (Nariño)	1.278	1.333	1.315	-	
San Gil (Santander)	908	1.163	1.045	---		La Ceja (Antioquia)	1.033	1.233	1.144	+	
Sincelejo (Sucre)	1.950	2.100	2.033	-		Manizales (Caldas)	1.050	1.050	1.050	-	
Socorro (Santander)	1.143	1.382	1.263	---		Marinilla (Antioquia)	850	850	850	++	
Sogamoso (Boyacá)	1.333	1.333	1.333	---		Medellín, Central					
Sonsón (Antioquia)	1.775	1.775	1.775	+++		Mayorista de Antioquia	867	1.133	1.017	-	
Tuluá (Valle del Cauca)	1.300	1.540	1.420	--		Medellín, Coomerca	1.000	1.150	1.072	-	
Tunja (Boyacá)	1.067	1.173	1.125	--		Montería (Córdoba)	933	1.267	1.156	-	
Ubaté (Cundinamarca)	1.080	1.080	1.080	---		Neiva, Surabastos	615	769	718	-	
Valledupar, Mercabastos	1.250	1.375	1.292	---		Palmira (Valle del Cauca)	633	700	667	--	
Villavicencio, CAV	917	1.125	1.014	--		Pamplona (Norte de Santander)	1.400	1.400	1.400	--	
<b>Habichuela larga</b>						Pasto (Nariño)	1.200	1.500	1.333	-	
Barranquilla, Barranquillita	2.000	2.750	2.250	--		Pereira, La 41	1.050	1.225	1.138	--	
Montería (Córdoba)	1.500	1.500	1.500	=		Pereira, Mercasa	1.025	1.125	1.069	-	
<b>Lechuga Batavia</b>						Popayán (Cauca)	731	731	731	-	
Armenia, Mercar	2.148	2.148	2.148	-		Rionegro (Antioquia)	800	850	829	+	
Barranquilla, Barranquillita	1.050	1.050	1.050	=		San Gil (Santander)	780	800	793	---	
Barranquilla, Granabastos	1.125	1.375	1.292	++		Sincelejo (Sucre)	938	1.088	1.006	--	
Bogotá, D. C., Corabastos	725	746	738	--		Socorro (Santander)	920	1.240	1.080	-	
Bucaramanga, Centroabastos	1.083	1.208	1.138	+		Sogamoso (Boyacá)	933	933	933	---	
Buenaventura (Valle del Cauca)	1.467	1.667	1.567	+++		Sonsón (Antioquia)	800	800	800	-	
Cali, Cavasa	923	923	923	+++		Tuluá (Valle del Cauca)	1.133	1.133	1.133	=	
Cali, Santa Helena	923	923	923	+		Tunja (Boyacá)	1.033	1.200	1.077	--	
Cartagena, Bazurto	1.250	1.317	1.272	++		Valledupar, Mercabastos	800	1.000	867	---	
Cartago (Valle del Cauca)	987	1.093	1.049	--		Villavicencio, CAV	1.050	1.200	1.133	--	
Chiquinquirá (Boyacá)	1.250	1.250	1.250	+		<b>Pepino de rellenar</b>					
Cúcuta, Cenabastos	722	778	750	+		Armenia, Mercar	1.200	1.200	1.200	+	
Duitama (Boyacá)	1.150	1.150	1.150	++		Bogotá, D. C., Corabastos	1.092	1.308	1.220	-	
Ibagué, Plaza La 21	960	1.120	1.080	+		Cali, Cavasa	1.488	1.500	1.497	-	
Ipiales (Nariño)	615	769	709	+		Chiquinquirá (Boyacá)	967	1.000	983	+	
Manizales (Caldas)	1.400	1.425	1.413	-		Duitama (Boyacá)	767	767	767	-	
Marinilla (Antioquia)	425	483	454	+		Ibagué, Plaza La 21	804	1.078	950	-	
Medellín, Central						Neiva, Surabastos	1.440	1.520	1.467	+	
Mayorista de Antioquia	817	983	899	+++		San Gil (Santander)	1.013	1.200	1.107	+	
Medellín, Coomerca	708	858	812	+++		Sogamoso (Boyacá)	667	667	667	=	
Montería (Córdoba)	867	867	867	=		Tunja (Boyacá)	889	1.000	933	++	
Neiva, Surabastos	1.160	1.240	1.180	-		Ubaté (Cundinamarca)	533	533	533	---	
Palmira (Valle del Cauca)	923	949	936	+++		Villavicencio, CAV	1.200	1.575	1.404	-	
Pamplona (Norte de Santander)	833	833	833	=		<b>Perejil</b>					
Pasto (Nariño)	962	1.000	974	++		Armenia, Mercar	3.750	3.750	3.750	-	
Pereira, La 41	1.250	1.250	1.250	=		Barranquilla, Barranquillita	3.750	3.750	3.750	=	
Pereira, Mercasa	1.250	1.278	1.267	-		Bogotá, D. C., Corabastos	2.111	3.333	2.744	++	
Popayán (Cauca)	750	792	771	---		Bucaramanga, Centroabastos	7.250	7.500	7.396	++	
Rionegro (Antioquia)	600	675	621	+		Chiquinquirá (Boyacá)	3.167	3.167	3.167	+++	
San Gil (Santander)	1.280	1.333	1.304	+		Duitama (Boyacá)	3.833	4.000	3.917	+++	
Sincelejo (Sucre)	700	750	717	-		Ibagué, Plaza La 21	2.500	3.000	2.875	-	
Sogamoso (Boyacá)	1.250	1.250	1.250	++		Ipiales (Nariño)	2.000	2.250	2.083	++	
Tuluá (Valle del Cauca)	1.128	1.128	1.128	n.d.		Manizales (Caldas)	4.000	4.000	4.000	=	
Tunja (Boyacá)	1.000	1.100	1.020	+		Medellín, Central					
Ubaté (Cundinamarca)	1.500	1.500	1.500	+++		Mayorista de Antioquia	2.500	2.875	2.677	-	
Valledupar, Mercabastos	1.200	1.400	1.300	-		Montería (Córdoba)	2.800	2.800	2.800	=	
Villavicencio, CAV	1.300	1.400	1.358	+		Neiva, Surabastos	3.333	3.833	3.583	-	
<b>Lechuga crespa morada</b>						Pamplona (Norte de Santander)	3.000	3.000	3.000	=	
Bogotá, D. C., Corabastos	2.500	2.889	2.771	-		Pasto (Nariño)	3.250	3.625	3.417	-	
Medellín, Central						San Gil (Santander)	2.000	2.000	2.000	=	
Mayorista de Antioquia	1.500	1.500	1.500	+++		Sogamoso (Boyacá)	4.833	4.833	4.833	++	
<b>Lechuga crespa verde</b>						Tunja (Boyacá)	3.333	4.333	3.733	+	
Bogotá, D. C., Corabastos	1.500	1.778	1.672	--		<b>Pimentón</b>					
Medellín, Central						Armenia, Mercar	1.500	1.525	1.508	-	
Mayorista de Antioquia	800	1.000	910	++		Barranquilla, Barranquillita	1.500	1.521	1.507	+	
Neiva, Surabastos	1.150	1.200	1.188	-		Barranquilla, Granabastos	1.313	1.333	1.326	---	
Villavicencio, CAV	4.800	4.800	4.800	=		Bogotá, D. C., Corabastos	2.000	2.933	2.327	---	
<b>Pepino cohombro</b>						Bucaramanga, Centroabastos	1.492	1.783	1.623	+	
Armenia, Mercar	1.000	1.025	1.017	-		Buenaventura (Valle del Cauca)	1.238	1.238	1.238	-	
Barranquilla, Barranquillita	1.225	1.425	1.354	-		Cali, Cavasa	1.650	1.775	1.694	++	
Barranquilla, Granabastos	1.150	1.419	1.323	-		Cali, Santa Helena	1.500	1.567	1.533	+	
Bogotá, D. C., Corabastos	1.433	1.667	1.523	-		Cartagena, Bazurto	1.917	2.083	1.972	-	
Bucaramanga, Centroabastos	773	1.000	873	--		Cartago (Valle del Cauca)	1.533	1.633	1.589	+	
Buenaventura (Valle del Cauca)	1.033	1.033	1.033	++		Chiquinquirá (Boyacá)	950	950	950	+	
Cali, Cavasa	675	750	713	-		Cúcuta, Cenabastos	1.250	1.500	1.339	--	
Cali, Santa Helena	700	767	733	--		Duitama (Boyacá)	1.600	1.600	1.600	=	
Cartagena, Bazurto	1.293	1.307	1.298	-		El Santuario (Antioquia)	925	1.263	1.104	--	
Cartago (Valle del Cauca)	1.067	1.133	1.111	-		Ibagué, Plaza La 21	2.130	2.500	2.366	-	
Cúcuta, Cenabastos	1.050	1.133	1.090	+		Ipiales (Nariño)	1.600	1.800	1.667	++	
Duitama (Boyacá)	1.060	1.070	1.065	--		La Ceja (Antioquia)	1.600	1.633	1.611	-	
El Santuario (Antioquia)	650	775	700	--		Manizales (Caldas)	1.950	2.000	1.975	-	
						Marinilla (Antioquia)	1.248	1.348	1.311	+	

**Cuadro 1. Mercados mayoristas. Precios de venta de verduras y hortalizas (continuación)**  
**2014 (15 al 21 de febrero)**

Productos y mercados	Pesos por kilogramo				Tenden- cia	Productos y mercados	Pesos por kilogramo				Tenden- cia
	Mínimo	Máximo	Medio	Precios			Mínimo	Máximo	Medio	Precios	
<b>Pimentón</b>											
<b>(continuación)</b>											
Medellín, Central					-	Cúcuta, Cenabastos	800	933	876	-	Remolacha regional
Mayorista de Antioquia	1.533	1.675	1.622	-		Marinilla (Antioquia)	683	727	705	+++	Cúcuta, Cenabastos
Medellín, Coomerca	1.350	1.575	1.475	=		Pamplona (Norte de Santander)	600	700	667	+	Marinilla (Antioquia)
Montería (Córdoba)	1.867	1.867	1.867	=							Repollo blanco
Neiva, Surabastos	2.000	2.000	2.000	=		Armenia, Mercar	378	425	397	+	Armenia, Mercar
Palмира (Valle del Cauca)	1.367	1.500	1.433	+		Barranquilla, Barranquillita	432	439	437	-	Barranquilla, Barranquillita
Pamplona (Norte de Santander)	1.556	1.667	1.611	+++		Barranquilla, Granabastos	464	504	489	-	Barranquilla, Granabastos
Pasto (Nariño)	1.200	1.500	1.333	+		Bucaramanga, Centroabastos	600	680	638	-	Bucaramanga, Centroabastos
Pereira, La 41	1.550	1.767	1.658	-		Buenaventura (Valle del Cauca)	344	411	378	+	Buenaventura (Valle del Cauca)
Pereira, Mercasa	1.625	1.800	1.713	-		Carmen de Viboral (Antioquia)	271	271	271	=	Carmen de Viboral (Antioquia)
Peñol (Antioquia)	963	1.125	1.051	--		Cartagena, Bazurto	429	471	446	+	Cartagena, Bazurto
Popayán (Cauca)	1.286	1.286	1.286	-		Cartago (Valle del Cauca)	389	406	400	+++	Cartago (Valle del Cauca)
Rionegro (Antioquia)	1.258	1.400	1.330	-		Chiquinquirá (Boyacá)	500	500	500	=	Chiquinquirá (Boyacá)
San Gil (Santander)	1.071	1.429	1.274	+		El Santuario (Antioquia)	208	235	221	+	El Santuario (Antioquia)
Sincelejo (Sucre)	1.700	1.900	1.833	-		La Ceja (Antioquia)	300	320	307	-	La Ceja (Antioquia)
Socorro (Santander)	1.018	1.333	1.176	+		Manizales (Caldas)	528	529	528	+	Manizales (Caldas)
Sogamoso (Boyacá)	1.000	1.000	1.000	=		Marinilla (Antioquia)	229	231	230	+	Marinilla (Antioquia)
Sonsón (Antioquia)	1.333	1.333	1.333	++		Medellín, Central					Medellín, Central
Tuluá (Valle del Cauca)	1.400	1.500	1.450	+		Mayorista de Antioquia	223	246	233	-	Mayorista de Antioquia
Tunja (Boyacá)	1.381	1.714	1.467	-		Medellín, Coomerca	231	231	231	+	Medellín, Coomerca
Ubaté (Cundinamarca)	2.250	2.250	2.250	=		Montería (Córdoba)	417	417	417	=	Montería (Córdoba)
Valledupar, Mercabastos	1.250	1.667	1.458	-		Neiva, Surabastos	333	340	338	+	Neiva, Surabastos
Valledupar, Mercado Nuevo	1.250	1.667	1.389	-		Pasto (Nariño)	92	113	104	---	Pasto (Nariño)
Villavicencio, CAV	1.354	1.688	1.556	+		Pereira, La 41	379	399	389	-	Pereira, La 41
						Pereira, Mercasa	387	401	394	-	Pereira, Mercasa
<b>Pimentón verde</b>						Popayán (Cauca)	220	230	225	-	Popayán (Cauca)
Bogotá, D. C., Corabastos	2.500	3.200	2.873	--		Rionegro (Antioquia)	221	250	239	-	Rionegro (Antioquia)
Bucaramanga, Centroabastos	846	885	875	---		Sincelejo (Sucre)	342	358	347	-	Sincelejo (Sucre)
Cartagena, Bazurto	2.000	2.200	2.067	-		Sonsón (Antioquia)	286	286	286	-	Sonsón (Antioquia)
						Valledupar, Mercabastos	571	643	607	-	Valledupar, Mercabastos
						Villavicencio, CAV	542	667	604	+	Villavicencio, CAV
<b>Rábano rojo</b>											Repollo blanco bogotano
Barranquilla, Barranquillita	5.750	5.750	5.750	+		Bucaramanga, Centroabastos	640	640	640	=	Bucaramanga, Centroabastos
Bogotá, D. C., Corabastos	2.778	2.824	2.784	--		Medellín, Central					Medellín, Central
Cali, Cavasa	4.000	4.000	4.000	--		Mayorista de Antioquia	286	305	295	-	Mayorista de Antioquia
Cartagena, Bazurto	4.000	4.000	4.000	=							Repollo blanco valluno
Manizales (Caldas)	3.000	3.000	3.000	=		Cali, Cavasa	175	308	244	+++	Cali, Cavasa
Medellín, Central						Cali, Santa Helena	200	217	208	+	Cali, Santa Helena
Mayorista de Antioquia	1.267	1.600	1.506	+		Palмира (Valle del Cauca)	167	200	183	+	Palмира (Valle del Cauca)
Montería (Córdoba)	4.300	4.300	4.300	=		Tuluá (Valle del Cauca)	275	308	292	+	Tuluá (Valle del Cauca)
Neiva, Surabastos	7.000	7.750	7.333	+							Repollo morado
Pamplona (Norte de Santander)	2.000	2.000	2.000	=		Bucaramanga, Centroabastos	870	887	872	=	Bucaramanga, Centroabastos
Pasto (Nariño)	2.000	2.250	2.125	--		Cali, Cavasa	625	750	688	+	Cali, Cavasa
						Cúcuta, Cenabastos	833	833	833	=	Cúcuta, Cenabastos
<b>Remolacha</b>						El Santuario (Antioquia)	250	288	269	+++	El Santuario (Antioquia)
Armenia, Mercar	629	693	663	-		Marinilla (Antioquia)	278	278	278	n.d.	Marinilla (Antioquia)
Barranquilla, Barranquillita	788	792	789	-		Medellín, Central					Medellín, Central
Barranquilla, Granabastos	546	804	767	-		Mayorista de Antioquia	433	500	472	+	Mayorista de Antioquia
Bogotá, D. C., Corabastos	783	667	634	-		Pamplona (Norte de Santander)	667	667	667	=	Pamplona (Norte de Santander)
Bucaramanga, Centroabastos	733	850	793	-		Pasto (Nariño)	375	419	396	-	Pasto (Nariño)
Cartagena, Bazurto	794	875	844	+							Repollo morado antioqueño
Chiquinquirá (Boyacá)	780	787	782	++		Buenaventura (Valle del Cauca)	667	667	667	=	Buenaventura (Valle del Cauca)
Duitama (Boyacá)	800	800	800	++		Cali, Cavasa	583	583	583	--	Cali, Cavasa
El Santuario (Antioquia)	563	600	588	-							Repollo verde regional
Ibagué, Plaza La 21	800	960	870	--		Bogotá, D. C., Corabastos	286	286	286	=	Bogotá, D. C., Corabastos
Ipiales (Nariño)	500	500	500	-		Cúcuta, Cenabastos	433	550	467	--	Cúcuta, Cenabastos
La Ceja (Antioquia)	967	1.200	1.122	+		Duitama (Boyacá)	700	700	700	=	Duitama (Boyacá)
Manizales (Caldas)	682	758	720	+		Ipiales (Nariño)	200	227	213	-	Ipiales (Nariño)
Medellín, Central						Manizales (Caldas)	640	660	650	-	Manizales (Caldas)
Mayorista de Antioquia	600	600	600	-		Pamplona (Norte de Santander)	500	500	500	+++	Pamplona (Norte de Santander)
Medellín, Coomerca	900	925	905	-		San Gil (Santander)	592	907	700	+++	San Gil (Santander)
Montería (Córdoba)	1.200	1.200	1.200	+		Sogamoso (Boyacá)	625	625	625	-	Sogamoso (Boyacá)
Neiva, Surabastos	704	784	747	-		Tunja (Boyacá)	480	520	496	+	Tunja (Boyacá)
Rionegro (Antioquia)	675	750	708	-							Tomate chonto
San Gil (Santander)	677	772	732	-		Armenia, Mercar	1.250	1.300	1.275	-	Armenia, Mercar
Sogamoso (Boyacá)	800	800	800	-		Bogotá, D. C., Corabastos	1.455	1.636	1.530	-	Bogotá, D. C., Corabastos
Tunja (Boyacá)	613	700	677	-		Cartago (Valle del Cauca)	1.167	1.267	1.200	---	Cartago (Valle del Cauca)
Valledupar, Mercabastos	750	792	771	+		Chiquinquirá (Boyacá)	980	1.160	1.102	--	Chiquinquirá (Boyacá)
Villavicencio, CAV	708	875	799	-		Ibagué, Plaza La 21	1.343	1.343	1.343	+	Ibagué, Plaza La 21
						Manizales (Caldas)	1.273	1.273	1.273	+	Manizales (Caldas)
<b>Remolacha antioqueña</b>						Neiva, Surabastos	1.560	1.600	1.573	+	Neiva, Surabastos
Sincelejo (Sucre)	1.050	1.100	1.067	-		Pereira, La 41	1.300	1.300	1.300	--	Pereira, La 41
						Pereira, Mercasa	1.233	1.267	1.242	-	Pereira, Mercasa
<b>Remolacha bogotana</b>						Peñol (Antioquia)	1.075	1.163	1.133	--	Peñol (Antioquia)
Buenaventura (Valle del Cauca)	1.280	1.280	1.280	-		Santa Bárbara (Antioquia)	1.000	1.000	1.000	--	Santa Bárbara (Antioquia)
Cali, Cavasa	750	750	750	--							
Cali, Santa Helena	708	733	721	+							
Cartago (Valle del Cauca)	1.167	1.233	1.200	+++							
Palмира (Valle del Cauca)	750	750	750	+++							
Popayán (Cauca)	683	700	692	-							
Tuluá (Valle del Cauca)	861	861	861	+							

**Cuadro 1. Mercados mayoristas. Precios de venta de verduras y hortalizas (conclusión)  
2014 (15 al 21 de febrero)**

Productos y mercados	Pesos por kilogramo				Tenden- cia	Productos y mercados	Pesos por kilogramo				Tenden- cia			
	Mínimo	Máximo	Medio				Mínimo	Máximo	Medio					
<b>Tomate chonto (continuación)</b>						<b>Tomate Riogrande (continuación)</b>								
Sincelejo (Sucre)	1.375	1.400	1.388	+	Valledupar, Mercabastos	875	1.000	958	+	Valledupar, Mercado Nuevo	833	1.000	917	+
Tunja (Boyacá)	1.182	1.212	1.194	--	<b>Tomate Riogrande bumangués</b>									
Ubaté (Cundinamarca)	1.150	1.150	1.150	---	Barranquilla, Barranquillita	1.290	1.510	1.363	-	Barranquilla, Granabastos	1.261	1.318	1.292	-
Valledupar, Mercabastos	1.160	1.200	1.187	-	Cartagena, Bazurto	1.545	1.682	1.636	--	<b>Tomate Riogrande ocañero</b>				
<b>Tomate chonto antioqueño</b>					Barranquilla, Barranquillita	1.090	1.160	1.113	-	Barranquilla, Granabastos	1.363	1.413	1.379	-
El Santuario (Antioquia)	875	975	942	--	Cartagena, Bazurto	1.042	1.084	1.056	-	<b>Zanahoria</b>				
La Ceja (Antioquia)	1.550	1.900	1.675	++	Armenia, Mercar	546	594	576	-	Bogotá, D. C., Corabastos	667	722	683	++
Marinilla (Antioquia)	1.146	1.158	1.152	-	Bucaramanga, Centroabastos	604	667	647	+	Buenaventura (Valle del Cauca)	467	667	567	++
Medellín, Central					Cali, Cavasa	455	536	491	+++	Cartago (Valle del Cauca)	678	839	741	++
Mayorista de Antioquia	1.400	1.475	1.440	-	Chiquinquirá (Boyacá)	600	600	600	-	Cúcuta, Cenabastos	600	600	600	++
Medellín, Coomerca	1.233	1.300	1.267	-	Cúcuta, Cenabastos	600	600	600	++	Duitama (Boyacá)	690	700	695	--
Montería (Córdoba)	1.000	1.000	1.000	=	Duitama (Boyacá)	690	700	695	--	Ibagué, Plaza La 21	693	852	766	-
Peñol (Antioquia)	895	975	948	--	Ibagué, Plaza La 21	693	852	766	-	Ipiales (Nariño)	397	450	425	++
Rionegro (Antioquia)	989	1.275	1.135	--	Ipiales (Nariño)	397	450	425	++	Manizales (Caldas)	746	766	756	-
Sonsón (Antioquia)	1.200	1.200	1.200	---	Manizales (Caldas)	746	766	756	-	Neiva, Surabastos	567	620	592	-
Yarumal (Antioquia)	1.250	1.250	1.250	++	Neiva, Surabastos	567	620	592	-	Palmira (Valle del Cauca)	376	497	436	-
<b>Tomate chonto valluno</b>					Palmira (Valle del Cauca)	376	497	436	-	Pamplona (Norte de Santander)	550	600	583	++
Buenaventura (Valle del Cauca)	1.467	1.533	1.500	--	Pamplona (Norte de Santander)	550	600	583	++	Pasto (Nariño)	327	382	352	=
Cali, Cavasa	1.500	1.550	1.531	+	Pasto (Nariño)	327	382	352	=	Popayán (Cauca)	561	572	567	-
Cali, Santa Helena	1.367	1.667	1.517	+	Popayán (Cauca)	561	572	567	-	San Gil (Santander)	750	870	800	-
Medellín, Central					San Gil (Santander)	750	870	800	-	Sincelejo (Sucre)	656	672	667	-
Mayorista de Antioquia	1.400	1.475	1.438	-	Sincelejo (Sucre)	656	672	667	-	Sogamoso (Boyacá)	667	667	667	=
Palmira (Valle del Cauca)	1.533	1.533	1.533	--	Sogamoso (Boyacá)	667	667	667	=	Sonsón (Antioquia)	480	480	480	---
Tuluá (Valle del Cauca)	1.550	1.550	1.550	+	Sonsón (Antioquia)	480	480	480	---	Tuluá (Valle del Cauca)	489	489	489	n.d.
<b>Tomate larga vida</b>					Tuluá (Valle del Cauca)	489	489	489	n.d.	Tunja (Boyacá)	525	583	563	+
Bogotá, D. C., Corabastos	1.433	1.500	1.447	--	Tunja (Boyacá)	525	583	563	+	Ubaté (Cundinamarca)	400	400	400	n.d.
Cali, Cavasa	1.575	1.675	1.613	+	Ubaté (Cundinamarca)	400	400	400	n.d.	Valledupar, Mercabastos	708	750	729	+
Cali, Santa Helena	1.500	1.500	1.500	+	Valledupar, Mercabastos	708	750	729	+	Villavicencio, CAV	583	708	663	+
Chiquinquirá (Boyacá)	1.020	1.020	1.020	--	Villavicencio, CAV	583	708	663	+	<b>Zanahoria bogotana</b>				
Medellín, Central					<b>Zanahoria bogotana</b>					Barranquilla, Barranquillita	663	663	663	-
Mayorista de Antioquia	1.625	1.867	1.717	-	Barranquilla, Barranquillita	663	663	663	-	Barranquilla, Granabastos	700	717	707	+
Neiva, Surabastos	1.560	1.600	1.573	+	Barranquilla, Granabastos	700	717	707	+	Buenaventura (Valle del Cauca)	600	667	633	-
Pasto (Nariño)	1.225	1.263	1.246	--	Buenaventura (Valle del Cauca)	600	667	633	-	Cali, Cavasa	667	754	709	+
Popayán (Cauca)	1.022	1.044	1.033	+	Cali, Cavasa	667	754	709	+	Cali, Santa Helena	583	625	604	=
Sogamoso (Boyacá)	1.675	1.675	1.675	+	Cali, Santa Helena	583	625	604	=	Cartagena, Bazurto	721	725	722	+
Tuluá (Valle del Cauca)	2.000	2.000	2.000	=	Cartagena, Bazurto	721	725	722	+	Cúcuta, Cenabastos	771	833	799	+
Tunja (Boyacá)	1.250	1.325	1.287	--	Cúcuta, Cenabastos	771	833	799	+	Medellín, Central				
Villavicencio, CAV	1.500	1.625	1.548	--	Medellín, Central					Mayorista de Antioquia	583	583	583	=
<b>Tomate riñón</b>					Mayorista de Antioquia	583	583	583	=	Montería (Córdoba)	500	500	500	--
Armenia, Mercar	1.750	2.133	1.883	+	Montería (Córdoba)	500	500	500	--	Pereira, La 41	606	667	636	--
Bogotá, D. C., Corabastos	2.111	2.222	2.139	-	Pereira, La 41	606	667	636	--	Pereira, Mercasa	633	696	665	+
Bucaramanga, Centroabastos	1.591	1.705	1.643	-	Pereira, Mercasa	633	696	665	+	Tuluá (Valle del Cauca)	611	678	644	-
Cartago (Valle del Cauca)	1.967	2.433	2.144	-	Tuluá (Valle del Cauca)	611	678	644	-	<b>Zanahoria larga vida</b>				
Ipiales (Nariño)	826	917	883	--	<b>Zanahoria larga vida</b>					Carmen de Viboral (Antioquia)	423	423	423	--
Manizales (Caldas)	2.050	2.100	2.075	-	Carmen de Viboral (Antioquia)	423	423	423	--	El Santuario (Antioquia)	403	486	438	--
Medellín, Central					El Santuario (Antioquia)	403	486	438	--	La Ceja (Antioquia)	604	618	612	--
Mayorista de Antioquia	1.733	1.867	1.798	-	La Ceja (Antioquia)	604	618	612	--	Marinilla (Antioquia)	565	575	570	-
Pereira, La 41	2.000	2.000	2.000	-	Marinilla (Antioquia)	565	575	570	-	Medellín, Central				
Pereira, Mercasa	1.900	1.933	1.917	-	Medellín, Central					Mayorista de Antioquia	471	565	514	-
Sincelejo (Sucre)	2.050	2.100	2.083	-	Mayorista de Antioquia	471	565	514	-	Medellín, Coomerca	529	647	562	-
<b>Tomate riñón valluno</b>					Medellín, Coomerca	529	647	562	-	Montería (Córdoba)	706	706	706	--
Montería (Córdoba)	2.500	2.500	2.500	=	Montería (Córdoba)	706	706	706	--	Rionegro (Antioquia)	493	537	518	--
<b>Tomate Riogrande</b>					Rionegro (Antioquia)	493	537	518	--					
Bucaramanga, Centroabastos	1.057	1.227	1.141	-										
Bucaramanga, Mercados del centro	1.000	1.000	1.000	-										
Cúcuta, Cenabastos	1.136	1.261	1.190	+										
Duitama (Boyacá)	1.200	1.200	1.200	=										
Montería (Córdoba)	1.200	1.200	1.200	=										
Pamplona (Norte de Santander)	1.591	1.591	1.591	+										
San Gil (Santander)	820	1.200	1.053	-										
Socorro (Santander)	780	1.000	890	---										
Sogamoso (Boyacá)	1.364	1.364	1.364	-										

**Tendencias:**

(---) Variación mayor al -20 %  
 (--) Variación entre -10 % y -20 %  
 (-) Variación entre 0 % y -10 %

(=) Variación igual a 0 %

(+) Variación entre 0 % y 10 %

(+ +) Variación entre 10 % y 20 %

(+ + +) Variación mayor al 20 %

(n.d.) No determinado

## Frutas frescas

### Lluvias afectaron producción de granadilla



Fuente: DANE.

Durante la presente semana aumentaron los precios mayoristas de la granadilla en veintitrés de los veintinueve mercados donde se vendió esta fruta. Según los comerciantes, el alza obedeció a que las lluvias en Valle del Cauca han afectado los cultivos y han disminuido las recolecciones. En Bogotá D. C. y Medellín, por ejemplo, el kilo se vendió a \$3.420 y a \$3.002, respectivamente; 25,03 %, en promedio, más que la semana anterior.

También subieron las cotizaciones del lulo, el maracuyá, las mandarinas común y arrayana, la naranja Valencia, la patilla, la piña manzana, el mango manzano, las curubas larga y redonda, el banano criollo y los aguacates Hass y papelillo. En el caso del lulo, por ejemplo, disminuyó la oferta desde Piedecuesta, Lebrija (Santander), Aranzazu (Caldas), Belén de Umbría (Risaralda) y Colombia (Huila), lo que generó el alza de los precios en veintiséis de los treinta y cuatro mercados donde se negoció. En Duitama y Armenia, por ejemplo, el kilo se vendió a \$3.500 y a \$3.000, respectivamente; 14,29 % más que la semana anterior.

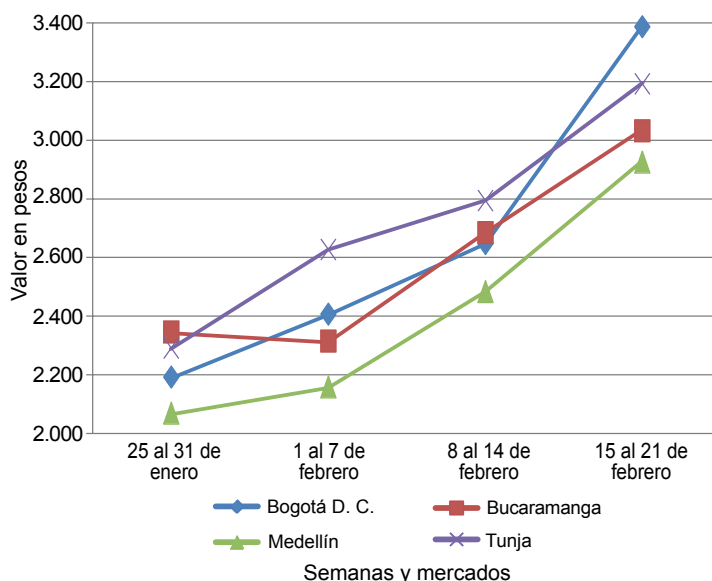
De la misma forma, aumentaron los precios del maracuyá ante la disminución de los cultivos en edad productiva en Valle del Cauca y hubo menos producción en Rivera, Suaza, Pitalito (Huila), Abejorral, Santa Bárbara y Montebello (Antioquia). Esta situación se registró en veintiuno de los treinta y dos mercados donde se vendió a lo largo de la semana. En Cali y Sogamoso, por ejemplo, el kilo se transó a \$2.013 y a \$2.250, respectivamente; 15,31 %, en promedio, más que la

semana anterior. Asimismo, las cotizaciones mayoristas de la naranja Valencia subieron debido al menor abastecimiento de Montenegro, Armenia (Quindío) y Sevilla (Valle del Cauca), a lo que se sumó que el verano en Santander está afectando el desarrollo de los cultivos. En Duitama e Ibagué, por ejemplo, el kilo se comercializó a \$871 y a \$600, respectivamente; 8,09 % más que la semana anterior.

En contraste, bajaron los precios de la mora de Castilla, el melón Cantalup, la pera y la manzana verde importadas, las guayabas común y pera, la piña gold, la guanábana y la mandarina Oneco. En el caso de la mora de Castilla, la reducción de las cotizaciones, en treinta y cuatro de los cuarenta mercados donde se vendió la fruta, obedeció al aumento de las cosechas en Pasto (Nariño), Saboyá, Paipa, Buenavista (Boyacá), La Ceja, Santa Rosa de Osos (Antioquia) y Aguadas (Caldas). En Neiva y Bucaramanga, por ejemplo, la reducción fue superior al 10,00 %, ofreciéndose el kilo a \$2.120 y a \$1.814, respectivamente.

En el caso del melón Cantalup, la reducción de las cotizaciones obedeció al mayor nivel de ingreso desde Piedecuesta (Santander), La Unión, Roldanillo (Valle del Cauca) y Huila. Esta situación se registró en veintitrés de los treinta y dos mercados donde se vendió a lo largo de la semana. En Manizales y Montería, por ejemplo, el kilo se vendió a \$1.458 y a \$2.000, respectivamente; 7,76 %, en promedio, menos.

**Gráfico 3. Comportamiento de los precios de la granadilla 2014 (25 de enero al 21 de febrero)**



Fuente: SIPSA-DANE-Ministerio de Agricultura y Desarrollo Rural.

**Cuadro 2. Mercados mayoristas. Precios de venta de frutas frescas  
2014 (15 al 21 de febrero)**

Productos y mercados	Pesos por kilogramo				Tenden- cia	Productos y mercados	Pesos por kilogramo				Tenden- cia
	Mínimo	Máximo	Medio	Precios			Mínimo	Máximo	Medio	Precios	
<b>Aguacate común</b>						<b>Banano criollo (continuación)</b>					
Bucaramanga, Centroabastos	3.500	3.850	3.675	--		Neiva, Surabastos	800	880	827	+	
Buenaventura (Valle del Cauca)	2.633	2.633	2.633	+		Palmira (Valle del Cauca)	567	567	567	=	
Cúcuta, Cenabastos	3.667	3.833	3.760	+		Pamplona (Norte de Santander)	578	656	612	+	
Ibagué, Plaza La 21	1.500	1.500	1.500	---		Pereira, La 41	600	600	600	=	
Manizales (Caldas)	2.500	2.500	2.500	=		Pereira, Mercasa	563	563	563	=	
Medellín, Central						Popayán (Cauca)	725	750	738	=	
Mayorista de Antioquia	2.433	2.567	2.463	+		Rionegro (Antioquia)	663	733	705	+	
Montería (Córdoba)	2.000	2.000	2.000	--		San Gil (Santander)	370	453	404	-	
Neiva, Surabastos	2.800	3.200	3.040	+		Santa Bárbara (Antioquia)	275	288	281	-	
Socorro (Santander)	2.400	2.400	2.400	=		Socorro (Santander)	440	507	473	+	
Tunja (Boyacá)	3.000	3.000	3.000	n.d.		Sonsón (Antioquia)	400	400	400	=	
Villavicencio, CAV	2.000	2.286	2.151	-		Tuluá (Valle del Cauca)	500	500	500	+	
						Tunja (Boyacá)	1.150	1.150	1.150	-	
<b>Aguacate Hass</b>						Yarumal (Antioquia)	426	426	426	--	
Bogotá, D. C., Corabastos	2.900	3.100	3.005	-		<b>Banano Urabá</b>					
La Ceja (Antioquia)	1.067	1.200	1.156	=		Barranquilla, Barranquilla	480	480	480	+	
Medellín, Central						Barranquilla, Granabastos	420	480	450	-	
Mayorista de Antioquia	1.333	1.733	1.497	++		Bogotá, D. C., Corabastos	750	750	750	=	
Popayán (Cauca)	1.950	2.000	1.975	++		Bucaramanga, Centroabastos	850	850	850	=	
Rionegro (Antioquia)	1.350	1.567	1.461	+		Cartagena, Bazurto	520	520	520	=	
Tunja (Boyacá)	2.500	2.500	2.500	+		Chiquinquirá (Boyacá)	775	775	775	-	
						Duitama (Boyacá)	775	775	775	=	
<b>Aguacate papelillo</b>						Medellín, Central					
Armenia, Mercar	3.667	3.767	3.733	+		Mayorista de Antioquia	742	750	748	+	
Armenia, Retiro	3.033	3.250	3.097	+		Medellín, Coomercá	400	400	400	++	
Bogotá, D. C., Corabastos	3.900	4.250	4.072	-		Montería (Córdoba)	800	800	800	+	
Bucaramanga, Centroabastos	4.000	4.250	4.063	--		Pamplona (Norte de Santander)	983	1.000	989	+	
Buenaventura (Valle del Cauca)	3.400	3.400	3.400	+		Sincelejo (Sucre)	550	550	550	=	
Cali, Cavasa	3.800	3.933	3.871	-		Sogamoso (Boyacá)	775	775	775	=	
Cali, Santa Helena	3.633	3.667	3.650	+		Tunja (Boyacá)	817	833	822	-	
Cartagena, Bazurto	4.500	5.000	4.833	++		Villavicencio, CAV	580	600	592	+	
Cartago (Valle del Cauca)	2.833	3.000	2.922	-		<b>Borojó</b>					
Duitama (Boyacá)	3.800	3.800	3.800	+		Bogotá, D. C., Corabastos	3.000	3.000	3.000	-	
Ibagué, Plaza La 21	3.000	3.500	3.375	++		Bucaramanga, Centroabastos	4.000	4.000	4.000	+	
Manizales (Caldas)	3.000	3.000	3.000	+		Cúcuta, Cenabastos	3.833	3.833	3.833	+	
Medellín, Central						Medellín, Central					
Mayorista de Antioquia	3.433	3.600	3.489	+		Mayorista de Antioquia	2.000	2.000	2.000	=	
Montería (Córdoba)	3.500	3.500	3.500	-		Montería (Córdoba)	3.500	3.500	3.500	=	
Neiva, Surabastos	3.250	3.500	3.458	-		Pamplona (Norte de Santander)	5.000	5.000	5.000	=	
Pereira, La 41	2.900	2.900	2.900	-		Villavicencio, CAV	3.750	3.750	3.750	+	
Pereira, Mercasa	3.000	3.067	3.033	+		<b>Breva</b>					
Popayán (Cauca)	3.400	3.400	3.400	+		Armenia, Mercar	2.800	3.200	3.000	-	
Rionegro (Antioquia)	3.000	3.450	3.217	-		Bucaramanga, Centroabastos	2.900	3.100	2.967	+	
Sogamoso (Boyacá)	3.900	3.900	3.900	=		Ibagué, Plaza La 21	2.400	2.400	2.400	=	
Tuluá (Valle del Cauca)	2.867	2.867	2.867	=		Medellín, Central					
Tunja (Boyacá)	3.600	3.750	3.680	-		Mayorista de Antioquia	3.167	3.667	3.425	-	
Villavicencio, CAV	4.000	4.400	4.163	-		<b>Ciruela negra chilena</b>					
<b>Badea</b>						Bogotá, D. C., Corabastos	6.296	6.889	6.594	+	
Bucaramanga, Centroabastos	1.083	1.250	1.153	-		Bucaramanga, Centroabastos	5.182	5.432	5.285	-	
Cúcuta, Cenabastos	1.250	1.250	1.250	--		Cúcuta, Cenabastos	7.333	8.000	7.833	-	
Ibagué, Plaza La 21	1.400	1.400	1.400	+		Medellín, Central					
Neiva, Surabastos	1.000	1.350	1.175	++		Mayorista de Antioquia	5.425	6.250	6.056	-	
						Montería (Córdoba)	6.000	6.000	6.000	=	
<b>Banano bocadillo</b>						Neiva, Surabastos	6.611	7.111	6.824	-	
Bogotá, D. C., Corabastos	1.167	1.250	1.229	-		Valledupar, Mercado Nuevo	7.500	7.500	7.500	=	
Medellín, Central						<b>Ciruela roja</b>					
Mayorista de Antioquia	733	800	771	+		Bogotá, D. C., Corabastos	1.200	1.400	1.266	-	
Santa Bárbara (Antioquia)	542	583	563	-		Bucaramanga, Centroabastos	1.467	1.500	1.479	--	
Tunja (Boyacá)	1.590	1.641	1.615	-		Cúcuta, Cenabastos	2.833	2.833	2.833	+++	
						Medellín, Central					
<b>Banano criollo</b>						Mayorista de Antioquia	2.500	2.500	2.500	=	
Armenia, Mercar	575	575	575	++		Neiva, Surabastos	1.560	1.660	1.632	+	
Armenia, Retiro	415	493	449	++		Pamplona (Norte de Santander)	2.000	2.000	2.000	n.d.	
Barranquilla, Barranquilla	330	330	330	=		San Gil (Santander)	1.667	2.000	1.849	+	
Bogotá, D. C., Corabastos	1.000	1.067	1.037	-		Socorro (Santander)	3.000	3.000	3.000	+++	
Bucaramanga, Centroabastos	1.075	1.100	1.097	-		Tunja (Boyacá)	1.200	1.240	1.219	-	
Buenaventura (Valle del Cauca)	700	700	700	=		<b>Coco</b>					
Cali, Cavasa	575	575	575	=		Armenia, Mercar	1.733	1.733	1.733	=	
Cali, Santa Helena	575	575	575	=		Barranquilla, Barranquilla	1.750	1.750	1.750	+	
Cartago (Valle del Cauca)	480	493	484	+		Bogotá, D. C., Corabastos	2.933	3.000	2.993	-	
Chiquinquirá (Boyacá)	1.017	1.017	1.017	=		Bucaramanga, Centroabastos	2.042	2.042	2.042	=	
Cúcuta, Cenabastos	1.208	1.250	1.224	+		Buenaventura (Valle del Cauca)	833	833	833	=	
Cúcuta, La Nueva Sexta	1.083	1.250	1.143	+		Cali, Cavasa	1.455	1.455	1.455	=	
Ibagué, Plaza La 21	670	680	675	-		Cali, Santa Helena	1.028	1.028	1.028	=	
Ipiales (Nariño)	481	481	481	=		Cartagena, Bazurto	2.500	2.500	2.500	=	
La Ceja (Antioquia)	525	550	542	+		Cartago (Valle del Cauca)	1.733	1.733	1.733	=	
La Virginia (Risaralda)	215	230	224	-							
Manizales (Caldas)	558	558	558	=							
Medellín, Central											
Mayorista de Antioquia	717	767	750	-							
Medellín, Coomercá	550	600	567	+							

**Cuadro 2. Mercados mayoristas. Precios de venta de frutas frescas (continuación)**  
**2014 (15 al 21 de febrero)**

Productos y mercados	Pesos por kilogramo				Tenden- cia	Productos y mercados	Pesos por kilogramo				Tenden- cia
	Mínimo	Máximo	Medio	Precios			Mínimo	Máximo	Medio	Precios	
<b>Coco (continuación)</b>						<b>Fresa (continuación)</b>					
Cúcuta, Cenabastos	1.000	1.000	1.000		+	Bucaramanga, Centroabastos	3.467	3.533	3.500		+
Manizales (Caldas)	1.806	1.806	1.806		=	Cali, Cavasa	4.000	4.000	4.000		=
Medellín, Central						Cali, Santa Helena	4.667	4.833	4.750		=
Mayorista de Antioquia	2.881	3.019	2.926		-	Cartagena, Bazaruto	5.758	5.758	5.758		=
Montería (Córdoba)	1.767	1.767	1.767		=	Cartago (Valle del Cauca)	3.000	3.000	3.000		=
Neiva, Surabastos	2.700	2.800	2.750		=	Chiquinquirá (Boyacá)	4.250	4.250	4.250		=
Palмира (Valle del Cauca)	1.333	1.333	1.333		=	Cúcuta, Cenabastos	3.125	3.167	3.146		-
Pereira, La 41	1.667	1.667	1.667		=	Cúcuta, La Nueva Sexta	3.750	3.750	3.750		-
Pereira, Mercasa	1.633	1.667	1.642		-	Duitama (Boyacá)	4.000	4.000	4.000		=
Sincelejo (Sucre)	1.400	1.400	1.400		-	Ibagué, Plaza La 21	4.500	4.500	4.500		++
Tuluá (Valle del Cauca)	1.361	1.361	1.361		n.d.	Ipiales (Nariño)	2.773	2.800	2.787		+
Valledupar, Mercado Nuevo	1.600	1.600	1.600		+++	Manizales (Caldas)	4.142	4.142	4.142		=
<b>Curuba larga</b>						Medellín, Central					
Armenia, Mercar	1.500	1.500	1.500		=	Mayorista de Antioquia	4.000	4.333	4.142		-
Barranquilla, Barranquillita	1.280	1.280	1.280		=	Medellín, Coomerca	3.500	3.500	3.500		=
Barranquilla, Granabastos	1.280	1.340	1.320		+	Montería (Córdoba)	2.800	2.800	2.800		=
Bucaramanga, Centroabastos	720	760	747		+	Neiva, Surabastos	4.800	4.800	4.800		=
Buenaventura (Valle del Cauca)	2.000	2.000	2.000		-	Pamplona (Norte de Santander)	2.000	2.000	2.000		=
Cali, Cavasa	1.600	1.600	1.600		-	Pasto (Nariño)	2.533	2.600	2.556		-
Cartagena, Bazaruto	1.493	1.653	1.556		=	Pereira, Mercasa	3.100	3.100	3.100		=
Cartago (Valle del Cauca)	1.350	1.467	1.417		+	San Gil (Santander)	3.833	5.000	4.278		+
Chiquinquirá (Boyacá)	950	1.200	1.138		+	San Vicente (Antioquia)	3.500	3.600	3.550		-
Cúcuta, Cenabastos	833	833	833		=	Socorro (Santander)	5.000	5.000	5.000		=
Duitama (Boyacá)	700	720	710		-	Sogamoso (Boyacá)	4.000	4.000	4.000		=
Ipiales (Nariño)	1.028	1.167	1.097		+	Tuluá (Valle del Cauca)	3.200	3.200	3.200		=
Manizales (Caldas)	1.275	1.300	1.288		+	Tunja (Boyacá)	3.333	3.533	3.413		-
Medellín, Central						Valledupar, Mercado Nuevo	5.333	5.333	5.333		=
Mayorista de Antioquia	1.367	1.500	1.417		+	Villavicencio, CAV	3.300	3.300	3.300		-
Montería (Córdoba)	2.000	2.000	2.000		+	<b>Granadilla</b>					
Neiva, Surabastos	960	960	960		n.d.	Armenia, Mercar	2.267	2.533	2.356		++
Pamplona (Norte de Santander)	600	640	627		-	Barranquilla, Barranquillita	3.875	4.375	4.083		+
Pereira, Mercasa	1.450	1.450	1.450		-	Bogotá, D. C., Corabastos	3.100	3.583	3.420		+++
San Gil (Santander)	1.060	1.107	1.082		+	Bucaramanga, Centroabastos	2.690	3.310	3.102		++
Socorro (Santander)	1.000	1.000	1.000		+++	Cali, Cavasa	2.333	2.778	2.528		++
Sogamoso (Boyacá)	913	913	913		=	Cali, Santa Helena	2.200	2.533	2.367		++
Sonsón (Antioquia)	700	700	700		-	Cartagena, Bazaruto	3.026	3.179	3.077		++
Tuluá (Valle del Cauca)	1.050	1.050	1.050		-	Cartago (Valle del Cauca)	1.867	2.000	1.933		++
Valledupar, Mercabastos	1.200	1.200	1.200		-	Chiquinquirá (Boyacá)	2.233	2.267	2.250		--
Villavicencio, CAV	1.140	1.250	1.200		+	Cúcuta, Cenabastos	2.619	3.048	2.839		+
<b>Curuba redonda</b>						Duitama (Boyacá)	3.143	3.179	3.161		++
Bogotá, D. C., Corabastos	1.136	1.258	1.189		+	Ibagué, Plaza La 21	2.333	2.667	2.467		+
Bucaramanga, Centroabastos	800	893	856		+	Manizales (Caldas)	2.111	2.400	2.256		++
Ibagué, Plaza La 21	1.000	1.100	1.035		+	Medellín, Central					
Medellín, Central						Mayorista de Antioquia	2.538	3.385	3.002		+++
Mayorista de Antioquia	1.267	1.500	1.428		+	Montería (Córdoba)	1.667	1.667	1.667		--
Sonsón (Antioquia)	688	688	688		+	Neiva, Surabastos	2.067	2.933	2.493		+++
Tunja (Boyacá)	909	955	933		+	Pamplona (Norte de Santander)	3.214	3.214	3.214		=
<b>Durazno importado</b>						Pasto (Nariño)	2.111	2.556	2.259		+
Bogotá, D. C., Corabastos	5.833	6.333	6.131		+	Pereira, La 41	2.500	2.667	2.583		n.d.
Bucaramanga, Centroabastos	5.944	6.222	6.019		+	Pereira, Mercasa	2.356	2.433	2.382		+++
Medellín, Central						Popayán (Cauca)	2.067	2.133	2.100		=
Mayorista de Antioquia	5.222	5.556	5.401		-	Rionegro (Antioquia)	1.733	2.250	1.912		+
Neiva, Surabastos	7.438	8.000	7.677		-	San Gil (Santander)	2.548	3.125	2.873		+
San Gil (Santander)	5.900	5.933	5.917		-	Socorro (Santander)	2.500	2.500	2.500		=
Socorro (Santander)	4.833	4.833	4.833		++	Sogamoso (Boyacá)	3.393	3.393	3.393		+++
Tunja (Boyacá)	5.150	5.250	5.200		n.d.	Tunja (Boyacá)	2.654	3.654	3.377		+++
<b>Durazno nacional</b>						Ubaté (Cundinamarca)	2.667	2.667	2.667		++
Bogotá, D. C., Corabastos	4.125	4.500	4.251		-	Valledupar, Mercabastos	3.179	3.571	3.375		++
Bucaramanga, Centroabastos	2.433	2.467	2.450		=	Villavicencio, CAV	2.667	3.333	3.056		+++
Chiquinquirá (Boyacá)	2.625	2.625	2.625		=	<b>Guanábana</b>					
Cúcuta, Cenabastos	1.900	1.933	1.917		-	Armenia, Mercar	2.367	2.467	2.433		+
Medellín, Central						Bogotá, D. C., Corabastos	3.167	3.333	3.268		-
Mayorista de Antioquia	4.167	4.500	4.375		-	Bucaramanga, Centroabastos	2.400	2.900	2.662		--
Pamplona (Norte de Santander)	1.300	1.317	1.303		+++	Cartago (Valle del Cauca)	2.067	2.350	2.172		+
San Gil (Santander)	3.000	3.000	3.000		=	Cúcuta, Cenabastos	2.750	2.767	2.758		-
Socorro (Santander)	3.000	3.000	3.000		+++	Duitama (Boyacá)	3.200	3.250	3.225		-
Tunja (Boyacá)	1.439	1.439	1.439		-	Ibagué, Plaza La 21	3.000	3.000	3.000		=
<b>Feijoa</b>						Ipiales (Nariño)	2.400	2.400	2.400		-
Bogotá, D. C., Corabastos	4.867	4.933	4.917		+	La Ceja (Antioquia)	2.500	2.500	2.500		=
Cúcuta, Cenabastos	5.000	5.000	5.000		++	Manizales (Caldas)	2.125	2.133	2.129		-
San Gil (Santander)	4.000	5.000	4.500		++	Medellín, Central					
Socorro (Santander)	4.000	4.000	4.000		+++	Mayorista de Antioquia	2.400	2.567	2.497		-
Tunja (Boyacá)	2.273	2.273	2.273		=	Medellín, Coomerca	2.250	2.275	2.265		-
<b>Fresa</b>						Neiva, Surabastos	2.650	2.650	2.650		+
Armenia, Mercar	4.400	4.400	4.400		=	Pamplona (Norte de Santander)	3.500	3.500	3.500		=
Bogotá, D. C., Corabastos	4.067	4.167	4.100		-	Pasto (Nariño)	2.600	2.767	2.656		-
						Pereira, La 41	2.433	2.433	2.433		=
						Pereira, Mercasa	2.000	2.250	2.188		+
						Popayán (Cauca)	3.000	3.000	3.000		+++
						San Gil (Santander)	2.800	3.400	3.067		-



## PRECIOS MAYORISTAS

**Cuadro 2. Mercados mayoristas. Precios de venta de frutas frescas (continuación)  
2014 (15 al 21 de febrero)**

Productos y mercados	Pesos por kilogramo				Tenden- cia	Productos y mercados	Pesos por kilogramo				Tenden- cia			
	Mínimo	Máximo	Medio				Mínimo	Máximo	Medio					
<b>Guanábana (continuación)</b>						<b>Kiwi (continuación)</b>								
Santa Bárbara (Antioquia)	798	821	809	-	Bucaramanga, Centroabastos	6.250	6.500	6.417	+	Cali, Cavasa	6.350	6.350	6.350	n.d.
Socorro (Santander)	3.600	3.600	3.600	-	Cali, Santa Helena	3.900	4.000	3.950	+	Chiquinquirá (Boyacá)	6.000	7.100	6.550	+
Sogamoso (Boyacá)	3.250	3.250	3.250	+	Cúcuta, Cenabastos	7.000	7.000	7.000	=	Ibagué, Plaza La 21	5.000	6.750	6.083	n.d.
Tuluá (Valle del Cauca)	1.550	1.550	1.550	=	Medellín, Central					Mayorista de Antioquia	6.950	7.750	7.463	++
Tunja (Boyacá)	3.000	3.000	3.000	=	Neiva, Surabastos	7.500	7.700	7.613	+++	Pamplona (Norte de Santander)	7.000	7.000	7.000	=
Valledupar, Mercabastos	4.000	4.000	4.000	=	Pasto (Nariño)	6.667	6.667	6.667	+++	Popayán (Cauca)	4.050	5.100	4.575	++
Villavicencio, CAV	3.600	3.750	3.663	+	San Gil (Santander)	7.333	7.333	7.333	+	Socorro (Santander)	6.000	6.000	6.000	-
					Villavicencio, CAV	7.000	7.500	7.175	+					
<b>Guayaba agria</b>					<b>Limón común</b>					Armenia, Mercar	1.233	1.267	1.244	+
Armenia, Mercar	1.733	2.050	1.844	+	Bogotá, D. C., Corabastos	1.000	1.143	1.045	+	Bucaramanga, Centroabastos	1.050	1.333	1.247	+
Barranquilla, Barranquillita	1.667	1.696	1.677	+	Bucaramanga, Mercados del centro	1.120	1.120	1.120	-	Cartagena, Bazurto	933	1.067	1.000	-
Cartago (Valle del Cauca)	1.500	1.600	1.556	-	Cartagena, Bazurto	967	1.033	1.000	-	Cartago (Valle del Cauca)	967	1.033	1.000	-
Manizales (Caldas)	2.067	2.233	2.150	+	Chiquinquirá (Boyacá)	1.143	1.250	1.196	-	Chiquinquirá (Boyacá)	1.143	1.250	1.196	-
Montería (Córdoba)	1.467	1.467	1.467	-	Cúcuta, Cenabastos	1.250	2.000	1.488	++	Cúcuta, Cenabastos	1.250	2.000	1.488	++
Pereira, La 41	1.767	1.800	1.783	-	Cúcuta, La Nueva Sexta	1.458	1.667	1.600	+++	Ibagué, Plaza La 21	960	1.000	980	+++
Pereira, Mercasa	2.000	2.200	2.133	+	Ibagué, Plaza La 21	960	1.000	980	+++	Medellín, Central				
Sincelejo (Sucre)	1.500	1.600	1.567	-	Mayorista de Antioquia	1.500	1.500	1.500	++	Medellín, Coomerca	1.150	1.233	1.180	+
					Medellín, Coomerca	1.150	1.233	1.180	+	Montería (Córdoba)	1.262	1.429	1.373	+
<b>Guayaba común</b>					Medellín, Central	1.262	1.429	1.373	+	Neiva, Surabastos	840	880	860	+
Barranquilla, Barranquillita	1.479	1.479	1.479	-	Mayorista de Antioquia	1.500	1.500	1.500	++	Pamplona (Norte de Santander)	1.722	1.778	1.759	-
Cartagena, Bazurto	1.010	1.150	1.093	-	Medellín, Coomerca	1.150	1.233	1.180	+	Pereira, Mercasa	1.100	1.125	1.113	-
Chiquinquirá (Boyacá)	1.160	1.160	1.160	=	Montería (Córdoba)	1.262	1.429	1.373	+	Rionegro (Antioquia)	1.450	1.500	1.488	+
Cúcuta, Cenabastos	1.400	1.400	1.400	=	Neiva, Surabastos	840	880	860	+	San Gil (Santander)	1.040	1.600	1.413	++
Pamplona (Norte de Santander)	1.507	1.533	1.516	+	Pamplona (Norte de Santander)	1.722	1.778	1.759	-	Sincelejo (Sucre)	1.321	1.619	1.433	+++
Sincelejo (Sucre)	1.433	1.601	1.500	+	Pereira, Mercasa	1.100	1.125	1.113	-	Socorro (Santander)	1.107	1.107	1.107	-
Valledupar, Mercabastos	1.400	1.400	1.400	-	Rionegro (Antioquia)	1.450	1.500	1.488	+	Tunja (Boyacá)	1.280	1.280	1.280	-
					San Gil (Santander)	1.040	1.600	1.413	++	Valledupar, Mercado Nuevo	1.200	1.600	1.333	=
<b>Guayaba manzana</b>					Sincelejo (Sucre)	1.321	1.619	1.433	+++	Villavicencio, CAV	1.200	1.300	1.258	-
Cartago (Valle del Cauca)	1.333	1.433	1.372	+	Socorro (Santander)	1.107	1.107	1.107	-					
Manizales (Caldas)	1.633	1.633	1.633	-	Tunja (Boyacá)	1.280	1.280	1.280	-	<b>Limón común Ciénaga</b>				
Medellín, Central					Valledupar, Mercado Nuevo	1.200	1.600	1.333	=	Barranquilla, Barranquillita	1.563	1.563	1.563	++
Mayorista de Antioquia	1.600	1.600	1.600	=	Villavicencio, CAV	1.200	1.300	1.258	-	Cartagena, Bazurto	1.322	1.322	1.322	n.d.
Pereira, La 41	1.350	1.350	1.350	-										
Rionegro (Antioquia)	1.875	1.975	1.921	-	<b>Limón común valluno</b>					Buenaventura (Valle del Cauca)	1.567	1.567	1.567	=
Tuluá (Valle del Cauca)	1.333	1.450	1.392	+	Buenaventura (Valle del Cauca)	1.567	1.567	1.567	=	Cali, Cavasa	792	833	802	+
					Cali, Cavasa	792	833	802	+	Cali, Santa Helena	750	767	758	-
<b>Guayaba pera</b>					Cali, Santa Helena	750	767	758	-	Palmira (Valle del Cauca)	806	1.000	903	++
Armenia, Mercar	1.150	1.167	1.161	+	Palmira (Valle del Cauca)	806	1.000	903	++	Tuluá (Valle del Cauca)	646	708	677	=
Barranquilla, Barranquillita	1.900	1.900	1.900	=	Tuluá (Valle del Cauca)	646	708	677	=					
Barranquilla, Granabastos	1.700	1.775	1.733	+						<b>Limón mandarino</b>				
Bogotá, D. C., Corabastos	1.857	2.071	1.985	+	Armenia, Mercar	833	1.000	933	+	Armenia, Mercar	833	1.000	933	+
Bucaramanga, Centroabastos	890	1.040	937	-	Ibagué, Plaza La 21	700	700	700	-	Ibagué, Plaza La 21	700	700	700	-
Buenaventura (Valle del Cauca)	1.433	1.433	1.433	=	La Ceja (Antioquia)	733	763	749	-	La Ceja (Antioquia)	733	763	749	-
Cali, Cavasa	1.000	1.000	1.000	-	Medellín, Central					Medellín, Central				
Cali, Santa Helena	1.050	1.050	1.050	-	Mayorista de Antioquia	767	917	819	+	Mayorista de Antioquia	767	917	819	+
Cartagena, Bazurto	1.767	1.967	1.867	-	Medellín, Coomerca	633	767	691	-	Medellín, Coomerca	633	767	691	-
Cartago (Valle del Cauca)	950	1.000	983	-	Pereira, La 41	950	950	950	=	Pereira, La 41	950	950	950	=
Chiquinquirá (Boyacá)	1.500	1.600	1.550	++	Popayán (Cauca)	1.100	1.125	1.113	-	Popayán (Cauca)	1.100	1.125	1.113	-
Duitama (Boyacá)	1.550	1.600	1.575	+	Rionegro (Antioquia)	1.475	1.600	1.537	-	Rionegro (Antioquia)	1.475	1.600	1.537	-
Ibagué, Plaza La 21	1.300	1.400	1.367	+	San Gil (Santander)	1.270	1.270	1.270	-	San Gil (Santander)	1.270	1.270	1.270	-
Ipiales (Nariño)	1.467	1.500	1.489	-	Socorro (Santander)	2.500	2.500	2.500	+++	Socorro (Santander)	2.500	2.500	2.500	+++
La Ceja (Antioquia)	1.167	1.233	1.189	-	Sogamoso (Boyacá)	1.750	1.750	1.750	-	Sogamoso (Boyacá)	1.750	1.750	1.750	-
Manizales (Caldas)	1.225	1.225	1.225	-	Tuluá (Valle del Cauca)	1.133	1.133	1.133	-	Tuluá (Valle del Cauca)	1.133	1.133	1.133	-
Medellín, Central					Tunja (Boyacá)	1.233	1.450	1.400	+	Tunja (Boyacá)	1.233	1.450	1.400	+
Mayorista de Antioquia	1.200	1.400	1.333	-	Ubaté (Cundinamarca)	2.000	2.000	2.000	+	Ubaté (Cundinamarca)	2.000	2.000	2.000	+
Medellín, Coomerca	1.025	1.300	1.225	-	Villavicencio, CAV	1.100	1.250	1.196	+	Villavicencio, CAV	1.100	1.250	1.196	+
Neiva, Surabastos	1.550	1.800	1.733	-										
Palmira (Valle del Cauca)	1.000	1.000	1.000	-	<b>Gulupa</b>					Bogotá, D. C., Corabastos	1.933	2.000	1.951	+
Pasto (Nariño)	1.100	1.200	1.150	-	Bogotá, D. C., Corabastos	1.933	2.000	1.951	+					
Pereira, La 41	1.200	1.233	1.217	+	Higo					Bogotá, D. C., Corabastos	4.000	4.167	4.043	+
Pereira, Mercasa	1.100	1.100	1.100	-	Bogotá, D. C., Corabastos	4.000	4.167	4.043	+	Medellín, Central	2.300	2.567	2.454	+
Popayán (Cauca)	1.100	1.125	1.113	-	Medellín, Central	2.300	2.567	2.454	+	Mayorista de Antioquia	2.300	2.567	2.454	+
Rionegro (Antioquia)	1.475	1.600	1.537	-	Mayorista de Antioquia	2.300	2.567	2.454	+	Sonsón (Antioquia)	2.000	2.000	2.000	+
San Gil (Santander)	1.270	1.270	1.270	-	Sonsón (Antioquia)	2.000	2.000	2.000	+					
Socorro (Santander)	2.500	2.500	2.500	+++						<b>Kiwi</b>				
Sogamoso (Boyacá)	1.750	1.750	1.750	-						Bogotá, D. C., Corabastos	6.900	7.700	7.167	++
Tuluá (Valle del Cauca)	1.133	1.133	1.133	-										
Tunja (Boyacá)	1.233	1.450	1.400	+										
Ubaté (Cundinamarca)	2.000	2.000	2.000	+										
Villavicencio, CAV	1.100	1.250	1.196	+										



**Cuadro 2. Mercados mayoristas. Precios de venta de frutas frescas (continuación)  
2014 (15 al 21 de febrero)**

Productos y mercados	Pesos por kilogramo				Tenden- cia	Productos y mercados	Pesos por kilogramo				Tenden- cia
	Mínimo	Máximo	Medio	Precios			Mínimo	Máximo	Medio	Precios	
<b>Limón Tahití (continuación)</b>						<b>Mandarina común (continuación)</b>					
Pasto (Nariño)	1.000	1.000	1.000		+	Valledupar, Mercabastos	2.000	2.200	2.107		n.d.
Pereira, La 41	1.167	1.167	1.167		=	Yarumal (Antioquia)	600	600	600		-
Pereira, Mercasa	1.150	1.200	1.188		-	<b>Mandarina Oneco</b>					
Rionegro (Antioquia)	1.400	1.650	1.490		+	Armenia, Mercar	1.800	2.000	1.911		-
San Gil (Santander)	1.147	1.200	1.182		++	Armenia, Retiro	1.700	1.700	1.700		=
Santa Bárbara (Antioquia)	592	615	603		-	Cali, Cavasa	2.800	2.825	2.806		+
Socorro (Santander)	1.000	1.280	1.140		+++	Cartago (Valle del Cauca)	1.933	2.000	1.967		---
Sogamoso (Boyacá)	1.591	1.591	1.591		++	Ibagué, Plaza La 21	1.800	1.800	1.800		=
Tuluá (Valle del Cauca)	867	867	867		=	Manizales (Caldas)	1.900	2.100	2.000		-
Tunja (Boyacá)	1.173	1.240	1.203		+	Medellín, Central					
Ubaté (Cundinamarca)	1.364	1.364	1.364		+++	Mayorista de Antioquia	2.700	3.200	2.894		+
Villavicencio, CAV	1.200	1.240	1.210		+	Medellín, Coomerca	2.600	2.600	2.600		=
<b>Lulo</b>						Pereira, La 41	2.000	2.000	2.000		=
Armenia, Mercar	2.933	3.067	3.000		-	Pereira, Mercasa	1.667	2.500	2.042		-
Barranquilla, Barranquillita	3.525	3.525	3.525		-	Rionegro (Antioquia)	2.300	2.975	2.790		-
Barranquilla, Granabastos	3.325	3.350	3.342		+	Santa Bárbara (Antioquia)	977	977	977		-
Bogotá, D. C., Corabastos	3.400	3.700	3.523		+	<b>Mango común</b>					
Bucaramanga, Centroabastos	2.940	3.130	3.063		+	Armenia, Mercar	639	639	639		=
Buenaventura (Valle del Cauca)	3.400	3.400	3.400		+	Bogotá, D. C., Corabastos	1.116	1.261	1.172		-
Cali, Cavasa	3.025	3.075	3.050		+	Cartago (Valle del Cauca)	1.433	1.500	1.467		+++
Cali, Santa Helena	2.967	3.000	2.983		+	Ibagué, Plaza La 21	800	800	800		-
Cartagena, Bazurto	3.253	3.307	3.271		-	Manizales (Caldas)	917	944	931		+
Cartago (Valle del Cauca)	2.400	2.467	2.433		+	Medellín, Central					
Chiquinquirá (Boyacá)	2.083	2.083	2.083		=	Mayorista de Antioquia	1.150	1.250	1.195		-
Cúcuta, Cenabastos	3.667	3.767	3.713		+	Medellín, Coomerca	867	933	880		-
Cúcuta, La Nueva Sexta	3.750	4.000	3.958		+	Neiva, Surabastos	840	1.060	897		+
Duitama (Boyacá)	3.500	3.500	3.500		+++	Pereira, La 41	1.000	1.000	1.000		++
Ibagué, Plaza La 21	2.793	3.020	2.931		-	Pereira, Mercasa	1.083	1.083	1.083		+
Ipiales (Nariño)	1.400	1.400	1.400		-	Santa Bárbara (Antioquia)	675	900	788		+++
Manizales (Caldas)	2.700	2.767	2.733		++	Tunja (Boyacá)	913	913	913		-
Medellín, Central						<b>Mango costeño</b>					
Mayorista de Antioquia	2.733	2.967	2.850		-	Montería (Córdoba)	714	714	714		=
Medellín, Coomerca	2.800	2.800	2.800		+	<b>Mango de azúcar</b>					
Montería (Córdoba)	3.000	3.000	3.000		=	Barranquilla, Barranquillita	3.500	3.500	3.500		=
Neiva, Surabastos	3.000	3.200	3.067		-	Cali, Santa Helena	933	933	933		-
Palmira (Valle del Cauca)	3.000	3.000	3.000		+	Medellín, Central					
Pamplona (Norte de Santander)	2.500	2.500	2.500		=	Mayorista de Antioquia	1.600	1.800	1.733		-
Pasto (Nariño)	2.681	2.754	2.705		++	<b>Mango Kent</b>					
Pereira, La 41	2.450	2.450	2.450		+	Cali, Cavasa	1.200	1.200	1.200		+
Pereira, Mercasa	2.450	2.700	2.554		+	<b>Mango manzano</b>					
Popayán (Cauca)	1.480	1.860	1.670		++	Armenia, Mercar	1.375	1.472	1.412		++
San Gil (Santander)	2.800	3.000	2.867		+	Buenaventura (Valle del Cauca)	2.067	2.067	2.067		=
Socorro (Santander)	2.640	2.800	2.720		++	Cartago (Valle del Cauca)	1.650	1.800	1.725		+
Sogamoso (Boyacá)	2.700	2.700	2.700		=	Medellín, Central					
Tuluá (Valle del Cauca)	2.800	2.925	2.863		+	Mayorista de Antioquia	1.067	1.200	1.171		n.d.
Tunja (Boyacá)	3.370	3.478	3.435		+	Pereira, La 41	1.472	1.583	1.528		+
Valledupar, Mercabastos	3.300	3.500	3.400		+	Pereira, Mercasa	1.444	1.444	1.444		+
Villavicencio, CAV	3.400	3.800	3.542		+	Tunja (Boyacá)	1.227	1.250	1.245		+
<b>Mandarina arrayana</b>						<b>Mango reina</b>					
Bogotá, D. C., Corabastos	2.727	3.288	3.111		+++	Medellín, Central					
Buenaventura (Valle del Cauca)	2.000	2.000	2.000		+++	Mayorista de Antioquia	1.200	1.200	1.200		n.d.
Cali, Cavasa	2.475	2.500	2.488		+	<b>Mango Tommy</b>					
Chiquinquirá (Boyacá)	760	760	760		=	Armenia, Mercar	792	813	799		-
Duitama (Boyacá)	1.560	1.600	1.580		+++	Barranquilla, Barranquillita	1.600	1.600	1.600		=
Ibagué, Plaza La 21	1.800	2.000	1.900		+	Bogotá, D. C., Corabastos	1.659	1.788	1.705		-
Neiva, Surabastos	1.640	1.700	1.660		+	Bucaramanga, Centroabastos	1.293	1.460	1.364		+
Popayán (Cauca)	960	980	970		+	Bucaramanga, Mercados del centro	1.400	1.400	1.400		=
San Gil (Santander)	670	1.060	843		+	Cali, Cavasa	1.400	1.400	1.400		+
Socorro (Santander)	730	940	835		++	Cali, Santa Helena	970	999	985		-
Sogamoso (Boyacá)	1.700	1.700	1.700		++	Cartagena, Bazurto	1.400	1.533	1.444		+
Tuluá (Valle del Cauca)	1.650	1.650	1.650		+	Cartago (Valle del Cauca)	1.111	1.375	1.227		+
Tunja (Boyacá)	1.667	1.818	1.758		+	Chiquinquirá (Boyacá)	1.167	1.208	1.188		-
Ubaté (Cundinamarca)	2.000	2.000	2.000		++	Cúcuta, Cenabastos	1.400	1.400	1.400		=
Villavicencio, CAV	1.300	1.450	1.383		+	Duitama (Boyacá)	958	1.000	979		--
<b>Mandarina común</b>						Ibagué, Plaza La 21	1.150	1.350	1.250		-
Barranquilla, Barranquillita	1.646	1.646	1.646		=	La Ceja (Antioquia)	1.433	1.467	1.456		+
Bucaramanga, Centroabastos	1.855	2.217	2.081		++	Manizales (Caldas)	1.222	1.222	1.222		+
Cartagena, Bazurto	2.080	2.534	2.371		+	Medellín, Central					
Cúcuta, Cenabastos	1.400	1.550	1.471		+	Mayorista de Antioquia	1.333	1.400	1.361		-
Cúcuta, La Nueva Sexta	1.400	1.400	1.400		++	Medellín, Coomerca	1.000	1.000	1.000		=
Medellín, Central						Montería (Córdoba)	1.000	1.000	1.000		=
Mayorista de Antioquia	867	867	867		+	Neiva, Surabastos	1.240	1.400	1.293		+
Montería (Córdoba)	1.120	1.173	1.138		+	Palmira (Valle del Cauca)	1.400	1.400	1.400		=
Pamplona (Norte de Santander)	800	800	800		-						
San Gil (Santander)	710	1.000	837		++						
Santa Bárbara (Antioquia)	569	638	603		++						
Sincelejo (Sucre)	1.900	2.000	1.933		++						
Socorro (Santander)	747	1.000	873		+++						

**Cuadro 2. Mercados mayoristas. Precios de venta de frutas frescas (continuación)  
2014 (15 al 21 de febrero)**

Productos y mercados	Pesos por kilogramo				Tenden- cia	Productos y mercados	Pesos por kilogramo				Tenden- cia
	Mínimo	Máximo	Medio	Precios			Mínimo	Máximo	Medio	Precios	
<b>Mango Tommy (continuación)</b>						<b>Manzana royal gala importada (continuación)</b>					
Pamplona (Norte de Santander)	1.600	1.600	1.600		=	Socorro (Santander)	3.600	3.600	3.600		-
Pereira, La 41	1.250	1.278	1.264		+	Sogamoso (Boyacá)	3.875	3.875	3.875		=
Pereira, Mercasa	1.194	1.250	1.208		=	Tuluá (Valle del Cauca)	3.553	3.553	3.553		=
Popayán (Cauca)	1.360	1.400	1.380		+	Tunja (Boyacá)	3.895	4.026	3.968		-
Rionegro (Antioquia)	1.475	2.000	1.783		+	Ubaté (Cundinamarca)	4.000	4.000	4.000		=
San Gil (Santander)	1.107	1.230	1.182		-	Valledupar, Mercado Nuevo	3.400	3.400	3.400		=
Sincelejo (Sucre)	1.467	1.533	1.500		-	Villavicencio, CAV	3.947	4.211	4.107		+
Socorro (Santander)	1.200	1.200	1.200		+	<b>Manzana verde importada</b>					
Sogamoso (Boyacá)	1.167	1.167	1.167		=	Armenia, Mercar	4.211	4.211	4.211		=
Tuluá (Valle del Cauca)	990	1.057	1.024		-	Barranquilla, Barranquillita	4.303	4.316	4.307		+
Tunja (Boyacá)	1.136	1.136	1.136		-	Bogotá, D. C., Corabastos	4.053	4.316	4.229		-
Villavicencio, CAV	1.180	1.310	1.241		-	Bucaramanga, Centroabastos	3.750	3.850	3.803		-
<b>Manzana nacional</b>						Buenaventura (Valle del Cauca)	3.947	3.947	3.947		=
Bogotá, D. C., Corabastos	2.833	3.000	2.916		-	Cali, Cavasa	3.807	3.947	3.877		-
Medellín, Central						Cali, Santa Helena	3.719	3.719	3.719		+
Mayorista de Antioquia	3.250	3.500	3.465		+	Cartagena, Bazurto	4.316	4.316	4.316		=
Tunja (Boyacá)	1.900	1.900	1.900		=	Cartago (Valle del Cauca)	3.263	3.351	3.316		-
<b>Manzana roja importada</b>						Chiquinquirá (Boyacá)	4.342	4.868	4.605		-
Armenia, Mercar	3.684	3.684	3.684		=	Cúcuta, Cenabastos	4.000	4.000	4.000		-
Barranquilla, Barranquillita	3.816	3.842	3.825		+	Duitama (Boyacá)	4.500	4.500	4.500		=
Bogotá, D. C., Corabastos	3.789	3.965	3.899		+	Ibagué, Plaza La 21	3.684	4.342	4.026		-
Bucaramanga, Centroabastos	3.275	3.400	3.331		+	Ipiales (Nariño)	4.211	4.211	4.211		-
Buenaventura (Valle del Cauca)	3.684	3.684	3.684		=	La Ceja (Antioquia)	3.632	3.816	3.754		-
Cali, Cavasa	3.316	3.316	3.316		=	Manizales (Caldas)	3.882	4.053	3.967		-
Cali, Santa Helena	3.088	3.123	3.105		+	Medellín, Central					
Cartagena, Bazurto	3.544	3.544	3.544		=	Mayorista de Antioquia	3.596	4.035	3.933		-
Cartago (Valle del Cauca)	3.263	3.368	3.316		-	Montería (Córdoba)	4.386	4.386	4.386		=
Chiquinquirá (Boyacá)	3.816	4.079	3.947		-	Neiva, Surabastos	4.158	4.579	4.333		-
Cúcuta, Cenabastos	3.567	3.650	3.613		-	Palmira (Valle del Cauca)	3.947	3.947	3.947		=
Duitama (Boyacá)	3.500	3.500	3.500		-	Pamplona (Norte de Santander)	4.750	4.750	4.750		=
Ibagué, Plaza La 21	3.553	3.684	3.618		+	Pasto (Nariño)	3.772	4.123	3.918		-
Ipiales (Nariño)	3.684	3.684	3.684		+	Pereira, La 41	4.053	4.053	4.053		-
La Ceja (Antioquia)	3.684	3.684	3.684		+	Pereira, Mercasa	3.754	4.070	3.912		-
Manizales (Caldas)	3.395	3.592	3.493		-	Popayán (Cauca)	3.368	3.421	3.395		+
Medellín, Central						Rionegro (Antioquia)	3.947	4.263	4.105		-
Mayorista de Antioquia	3.421	3.509	3.472		-	San Gil (Santander)	3.800	3.883	3.842		-
Montería (Córdoba)	3.579	3.579	3.579		=	Sincelejo (Sucre)	3.500	3.500	3.500		=
Neiva, Surabastos	3.632	3.842	3.706		+	Socorro (Santander)	3.750	3.750	3.750		-
Palmira (Valle del Cauca)	3.158	3.158	3.158		=	Sogamoso (Boyacá)	4.375	4.375	4.375		=
Pamplona (Norte de Santander)	4.000	4.000	4.000		+	Tuluá (Valle del Cauca)	3.868	3.868	3.868		-
Pasto (Nariño)	3.070	3.246	3.129		-	Tunja (Boyacá)	4.342	4.474	4.368		-
Pereira, La 41	3.561	3.561	3.561		=	Valledupar, Mercado Nuevo	4.474	4.632	4.579		+
Pereira, Mercasa	3.439	3.544	3.474		-	Villavicencio, CAV	4.408	4.474	4.463		-
Popayán (Cauca)	3.281	3.281	3.281		+	<b>Maracuyá</b>					
Rionegro (Antioquia)	3.355	3.754	3.559		+	Armenia, Mercar	1.900	2.000	1.942		--
San Gil (Santander)	3.367	3.383	3.375		=	Bucaramanga, Centroabastos	2.190	2.625	2.447		++
Sincelejo (Sucre)	3.500	3.500	3.500		=	Buenaventura (Valle del Cauca)	1.933	2.100	2.017		-
Socorro (Santander)	3.750	3.750	3.750		=	Cali, Cavasa	2.000	2.050	2.013		++
Sogamoso (Boyacá)	3.875	3.875	3.875		=	Cali, Santa Helena	1.750	1.950	1.850		++
Tuluá (Valle del Cauca)	3.447	3.447	3.447		+	Cartago (Valle del Cauca)	2.033	2.100	2.056		++
Tunja (Boyacá)	3.684	3.737	3.716		+	Chiquinquirá (Boyacá)	2.100	2.100	2.100		-
Valledupar, Mercado Nuevo	3.579	3.579	3.579		=	Cúcuta, Cenabastos	1.833	1.963	1.920		+
Villavicencio, CAV	3.684	4.088	3.901		+	Duitama (Boyacá)	2.250	2.300	2.275		+
<b>Manzana royal gala importada</b>						Ibagué, Plaza La 21	1.640	2.000	1.823		+
Armenia, Mercar	3.684	3.684	3.684		=	La Ceja (Antioquia)	1.900	1.933	1.922		+
Bogotá, D. C., Corabastos	3.947	4.175	4.052		+	Manizales (Caldas)	1.750	2.050	1.900		+
Bucaramanga, Centroabastos	3.417	3.625	3.472		+	Medellín, Coomerca	1.500	1.800	1.578		--
Cali, Cavasa	3.421	3.561	3.491		-	Montería (Córdoba)	1.433	1.433	1.433		=
Cali, Santa Helena	3.193	3.228	3.211		+	Neiva, Surabastos	1.750	2.250	1.908		++
Chiquinquirá (Boyacá)	3.816	4.079	3.947		-	Palmira (Valle del Cauca)	1.700	1.800	1.750		+++
Cúcuta, Cenabastos	3.583	3.667	3.629		-	Pasto (Nariño)	1.015	1.089	1.042		+
Duitama (Boyacá)	3.750	3.750	3.750		-	Pereira, La 41	1.825	1.825	1.825		+
Ibagué, Plaza La 21	3.684	3.816	3.717		+	Pereira, Mercasa	2.100	2.150	2.125		+
Ipiales (Nariño)	3.825	4.026	3.892		-	Popayán (Cauca)	1.700	1.750	1.725		++
La Ceja (Antioquia)	3.474	3.474	3.474		+	Rionegro (Antioquia)	2.075	2.467	2.224		+
Manizales (Caldas)	3.553	3.882	3.717		+	San Gil (Santander)	1.980	2.400	2.127		+
Medellín, Central						Santa Bárbara (Antioquia)	1.533	1.533	1.533		-
Mayorista de Antioquia	3.684	3.947	3.721		+	Sincelejo (Sucre)	2.067	2.083	2.078		+
Montería (Córdoba)	3.246	3.246	3.246		=	Socorro (Santander)	1.867	2.000	1.933		-
Neiva, Surabastos	3.632	4.184	3.991		+	Sogamoso (Boyacá)	2.250	2.250	2.250		++
Palmira (Valle del Cauca)	3.421	3.421	3.421		=	Sonsón (Antioquia)	1.450	1.450	1.450		-
Pamplona (Norte de Santander)	4.250	4.250	4.250		+	Tuluá (Valle del Cauca)	1.950	1.950	1.950		+
Pasto (Nariño)	3.596	3.807	3.667		-	Tunja (Boyacá)	1.933	2.250	2.167		+
Pereira, La 41	3.719	3.719	3.719		-	Ubaté (Cundinamarca)	2.200	2.200	2.200		--
Pereira, Mercasa	3.649	3.649	3.649		=	Valledupar, Mercabastos	2.000	2.200	2.133		=
Popayán (Cauca)	3.298	3.351	3.325		+	Villavicencio, CAV	2.250	2.350	2.288		+++
Rionegro (Antioquia)	3.750	3.947	3.873		+						
San Gil (Santander)	3.467	3.750	3.608		-						



Cuadro 2. Mercados mayoristas. Precios de venta de frutas frescas (continuación)  
2014 (15 al 21 de febrero)

Productos y mercados	Pesos por kilogramo				Tendencia	Productos y mercados	Pesos por kilogramo				Tendencia
	Mínimo	Máximo	Medio	Precios			Mínimo	Máximo	Medio	Precios	
<b>Maracuyá antioqueño</b>						<b>Mora de Castilla (continuación)</b>					
Medellín, Central M						Palmira (Valle del Cauca)	2.400	2.800	2.600	-	
Mayorista de Antioquia	1.533	1.733	1.636	-		Pamplona (Norte de Santander)	1.800	2.160	1.991	--	
Sincelejo (Sucre)	1.900	1.950	1.917	-		Pasto (Nariño)	2.094	2.625	2.313	-	
<b>Maracuyá huilense</b>						Pereira, La 41	2.800	2.800	2.800	++	
Bogotá, D. C., Corabastos	2.067	2.267	2.168	++		Pereira, Mercasa	1.975	2.200	2.056	-	
Medellín, Central						Popayán (Cauca)	1.800	2.240	2.020	-	
Mayorista de Antioquia	1.733	1.767	1.744	-		Rionegro (Antioquia)	2.000	2.250	2.125	-	
<b>Maracuyá santandereano</b>						San Gil (Santander)	1.893	2.027	1.973	-	
Barranquilla, Barranquillita	2.150	2.167	2.161	-		Sincelejo (Sucre)	1.725	1.800	1.775	-	
Cartagena, Bazurto	2.056	2.222	2.111	-		Socorro (Santander)	2.500	2.500	2.500	--	
Valledupar, Mercabastos	2.667	2.667	2.667	++		Sogamoso (Boyacá)	3.750	3.750	3.750	+++	
<b>Maracuyá valluno</b>						Tuluá (Valle del Cauca)	1.867	1.973	1.920	--	
Barranquilla, Barranquillita	2.500	2.525	2.508	++		Tunja (Boyacá)	2.500	2.500	2.500	=	
Barranquilla, Granabastos	2.450	2.475	2.467	+		Ubaté (Cundinamarca)	2.875	2.875	2.875	---	
Cartagena, Bazurto	2.700	2.967	2.822	+		Valledupar, Mercabastos	2.320	2.600	2.440	-	
Medellín, Central						Villavicencio, CAV	3.333	3.417	3.375	-	
Mayorista de Antioquia	1.833	1.967	1.906	+		<b>Naranja común</b>					
<b>Melón Cantalup</b>						Barranquilla, Barranquillita	600	600	600	+	
Armenia, Mercar	1.467	1.800	1.622	-		Bogotá, D. C., Corabastos	350	383	367	-	
Barranquilla, Barranquillita	1.550	1.550	1.550	-		Bucaramanga, Centroabastos	720	740	731	-	
Barranquilla, Granabastos	1.500	1.575	1.542	-		Cali, Cavasa	417	467	442	-	
Bogotá, D. C., Corabastos	1.333	1.533	1.410	-		Cartagena, Bazurto	533	627	564	-	
Bucaramanga, Centroabastos	1.333	1.350	1.342	--		Chiquinquirá (Boyacá)	500	500	500	=	
Cali, Cavasa	1.275	1.275	1.275	--		Cúcuta, Cenabastos	245	330	298	++	
Cali, Santa Helena	1.433	1.433	1.433	-		Cúcuta, La Nueva Sexta	422	450	435	+	
Cartagena, Bazurto	1.333	1.667	1.500	-		Ibagué, Plaza La 21	432	480	456	++	
Cartago (Valle del Cauca)	1.533	1.550	1.539	-		Montería (Córdoba)	627	627	627	+++	
Chiquinquirá (Boyacá)	1.650	1.750	1.700	+		Neiva, Surabastos	304	320	316	-	
Cúcuta, Cenabastos	1.200	1.250	1.224	+		Pamplona (Norte de Santander)	273	300	287	-	
Cúcuta, La Nueva Sexta	1.200	1.400	1.296	++		San Gil (Santander)	245	400	303	-	
Duitama (Boyacá)	1.250	1.300	1.275	---		Santa Bárbara (Antioquia)	300	300	300	=	
Ibagué, Plaza La 21	1.400	1.500	1.438	-		Socorro (Santander)	330	340	335	+++	
Ipiales (Nariño)	1.400	1.400	1.400	--		Sonsón (Antioquia)	290	290	290	+++	
Manizales (Caldas)	1.381	1.536	1.458	-		Tunja (Boyacá)	442	458	446	+	
Medellín, Central						Ubaté (Cundinamarca)	400	400	400	+++	
Mayorista de Antioquia	1.367	1.567	1.508	+		Valledupar, Mercado Nuevo	800	800	800	=	
Montería (Córdoba)	1.733	2.133	2.000	-		<b>Naranja Valencia</b>					
Neiva, Surabastos	1.000	1.050	1.017	---		Armenia, Mercar	360	360	360	-	
Pamplona (Norte de Santander)	1.500	1.500	1.500	=		Armenia, Retiro	327	363	344	+	
Pasto (Nariño)	1.433	1.667	1.522	-		Barranquilla, Barranquillita	1.000	1.000	1.000	+	
Pereira, La 41	1.350	1.350	1.350	=		Bogotá, D. C., Corabastos	1.000	1.006	1.001	+	
Pereira, Mercasa	1.600	1.600	1.600	=		Bucaramanga, Centroabastos	630	650	639	+	
San Gil (Santander)	1.270	1.530	1.378	-		Buenaventura (Valle del Cauca)	787	787	787	=	
Sincelejo (Sucre)	1.600	1.600	1.600	=		Cali, Cavasa	535	587	558	+	
Socorro (Santander)	1.200	1.200	1.200	=		Cali, Santa Helena	527	567	547	-	
Sogamoso (Boyacá)	1.500	1.500	1.500	=		Cartago (Valle del Cauca)	420	427	424	--	
Tuluá (Valle del Cauca)	1.500	1.500	1.500	=		Cúcuta, Cenabastos	400	400	400	--	
Tunja (Boyacá)	1.467	1.500	1.487	-		Duitama (Boyacá)	857	886	871	++	
Ubaté (Cundinamarca)	1.650	1.650	1.650	-		Ibagué, Plaza La 21	600	600	600	+	
Valledupar, Mercado Nuevo	1.300	1.400	1.333	+		Ipiales (Nariño)	683	700	694	+	
Villavicencio, CAV	1.450	1.650	1.558	-		La Ceja (Antioquia)	833	867	844	-	
<b>Mora de Castilla</b>						Manizales (Caldas)	583	600	592	+	
Armenia, Mercar	2.100	2.400	2.300	-		Medellín, Central					
Barranquilla, Barranquillita	2.470	2.590	2.533	-		Mayorista de Antioquia	833	1.000	939	++	
Barranquilla, Granabastos	2.360	2.455	2.403	-		Medellín, Coomerca	750	750	750	+	
Bogotá, D. C., Corabastos	2.769	3.231	2.956	+		Neiva, Surabastos	400	440	427	+	
Bucaramanga, Centroabastos	1.720	1.980	1.814	--		Palmira (Valle del Cauca)	500	500	500	=	
Buenaventura (Valle del Cauca)	2.700	2.700	2.700	=		Pasto (Nariño)	573	667	609	+	
Cali, Cavasa	2.400	2.800	2.600	-		Pereira, La 41	550	550	550	=	
Cali, Santa Helena	2.000	2.360	2.180	---		Pereira, Mercasa	550	550	550	=	
Cartagena, Bazurto	2.476	2.702	2.566	-		Popayán (Cauca)	490	500	495	+	
Cartago (Valle del Cauca)	2.000	2.000	2.000	-		Rionegro (Antioquia)	1.000	1.050	1.011	+	
Chiquinquirá (Boyacá)	1.943	1.943	1.943	-		Sincelejo (Sucre)	647	720	692	+	
Cúcuta, Cenabastos	1.889	1.958	1.922	-		Tunja (Boyacá)	780	833	803	+	
Cúcuta, La Nueva Sexta	2.000	2.000	2.000	--		Valledupar, Mercado Nuevo	800	800	800	-	
Duitama (Boyacá)	2.550	2.600	2.575	--		Villavicencio, CAV	535	590	568	-	
El Santuario (Antioquia)	1.300	1.375	1.338	-		<b>Papaya hawaiana</b>					
Ibagué, Plaza La 21	2.133	2.400	2.308	-		Bogotá, D. C., Corabastos	1.556	1.667	1.609	-	
Ipiales (Nariño)	1.844	1.875	1.865	-		Chiquinquirá (Boyacá)	1.240	1.240	1.240	+	
La Ceja (Antioquia)	1.533	1.867	1.756	-		Duitama (Boyacá)	1.000	1.000	1.000	=	
Manizales (Caldas)	2.775	2.775	2.775	-		La Ceja (Antioquia)	1.153	1.197	1.177	=	
Marinilla (Antioquia)	2.100	2.350	2.225	-		Medellín, Central					
Medellín, Central						Mayorista de Antioquia	1.627	1.800	1.667	+	
Mayorista de Antioquia	1.400	2.200	1.624	-		Medellín, Coomerca	1.200	1.750	1.537	+++	
Medellín, Coomerca	1.400	1.600	1.450	--		Rionegro (Antioquia)	1.275	1.550	1.390	-	
Montería (Córdoba)	2.167	2.500	2.278	+		Sogamoso (Boyacá)	1.450	1.450	1.450	=	
Neiva, Surabastos	2.000	2.320	2.107	--		<b>Papaya Maradol</b>					
						Armenia, Mercar	1.325	1.425	1.367	+	

Cuadro 2. Mercados mayoristas. Precios de venta de frutas frescas (continuación)  
2014 (15 al 21 de febrero)

Productos y mercados	Pesos por kilogramo				Tendencia	Productos y mercados	Pesos por kilogramo				Tendencia
	Mínimo	Máximo	Medio				Mínimo	Máximo	Medio		
<b>Papaya Maradol (continuación)</b>						<b>Pera importada (continuación)</b>					
Barranquilla, Barranquillita	1.950	1.950	1.950	=		Cali, Santa Helena	3.333	3.439	3.386	-	
Barranquilla, Granabastos	1.500	1.775	1.617	+		Cartagena, Bazurto	4.140	4.491	4.363	-	
Bogotá, D. C., Corabastos	1.407	1.704	1.522	-		Cartago (Valle del Cauca)	3.425	3.450	3.442	-	
Bucaramanga, Centroabastos	1.425	1.500	1.467	+		Chiquinquirá (Boyacá)	3.763	4.211	3.987	-	
Buenaventura (Valle del Cauca)	1.500	1.533	1.517	+		Cúcuta, Cenabastos	3.583	3.667	3.633	-	
Cali, Cavasa	1.375	1.575	1.469	+		Duitama (Boyacá)	3.750	3.750	3.750	-	
Cali, Santa Helena	1.467	1.467	1.467	+		Ibagué, Plaza La 21	3.053	3.553	3.263	-	
Cartagena, Bazurto	1.750	1.958	1.819	-		Ipiales (Nariño)	3.211	3.211	3.211	n.d.	
Chiquinquirá (Boyacá)	1.160	1.160	1.160	+		Manizales (Caldas)	3.350	3.438	3.394	-	
Cúcuta, Cenabastos	1.150	1.400	1.265	+		Medellín, Central					
Cúcuta, La Nueva Sexta	1.150	1.433	1.306	++		Mayorista de Antioquia	3.070	3.333	3.221	--	
Duitama (Boyacá)	1.000	1.000	1.000	=		Montería (Córdoba)	4.105	4.105	4.105	=	
Ibagué, Plaza La 21	1.550	1.750	1.663	-		Neiva, Surabastos	3.417	3.833	3.588	-	
Ipiales (Nariño)	1.933	2.150	2.042	+		Palmira (Valle del Cauca)	3.316	3.474	3.395	-	
La Ceja (Antioquia)	1.867	1.933	1.889	-		Pamplona (Norte de Santander)	4.250	4.250	4.250	=	
Manizales (Caldas)	2.000	2.000	2.000	=		Pasto (Nariño)	3.333	3.333	3.333	-	
Medellín, Central						Pereira, La 41	3.650	3.800	3.725	-	
Mayorista de Antioquia	2.200	2.200	2.200	+		Pereira, Mercasa	3.500	3.867	3.592	-	
Medellín, Coomerca	833	1.000	930	+		Popayán (Cauca)	3.421	3.439	3.430	+	
Neiva, Surabastos	1.550	1.750	1.690	+		Rionegro (Antioquia)	3.395	3.947	3.636	-	
Palmira (Valle del Cauca)	1.233	1.433	1.333	++		San Gil (Santander)	3.433	3.617	3.525	-	
Pamplona (Norte de Santander)	1.600	1.600	1.600	-		Sincelejo (Sucre)	4.000	4.000	4.000	=	
Pasto (Nariño)	1.667	1.733	1.711	-		Socorro (Santander)	3.250	3.250	3.250	=	
Pereira, La 41	1.700	1.700	1.700	-		Sogamoso (Boyacá)	3.875	3.875	3.875	=	
Pereira, Mercasa	1.667	1.700	1.683	+		Tuluá (Valle del Cauca)	3.421	3.421	3.421	=	
Popayán (Cauca)	1.250	1.300	1.275	-		Tunja (Boyacá)	3.632	3.632	3.632	-	
Rionegro (Antioquia)	1.875	2.325	2.221	+		Vallidupar, Mercado Nuevo	4.000	4.400	4.267	+	
San Gil (Santander)	813	1.163	981	-		Villavicencio, CAV	3.125	3.450	3.290	-	
Socorro (Santander)	670	933	802	+							
Sogamoso (Boyacá)	1.075	1.075	1.075	--		<b>Pera nacional</b>					
Tuluá (Valle del Cauca)	1.075	1.075	1.075	+		Chiquinquirá (Boyacá)	2.200	2.200	2.200	=	
Tunja (Boyacá)	1.185	1.259	1.219	+							
Ubaté (Cundinamarca)	1.056	1.056	1.056	--		<b>Piña gold</b>					
Vallidupar, Mercado Nuevo	750	750	750	=		Armenia, Mercar	967	1.000	981	-	
Villavicencio, CAV	1.333	1.417	1.384	-		Bogotá, D. C., Corabastos	1.212	1.333	1.258	-	
						Cali, Cavasa	1.000	1.100	1.050	-	
						Cali, Santa Helena	1.050	1.050	1.050	++	
						Cartago (Valle del Cauca)	1.600	1.700	1.633	+++	
						Ibagué, Plaza La 21	1.100	1.300	1.167	--	
						Manizales (Caldas)	1.300	1.300	1.300	-	
						Medellín, Central					
						Mayorista de Antioquia	900	967	908	-	
						Medellín, Coomerca	875	967	907	--	
						Neiva, Surabastos	1.200	1.350	1.267	-	
						Palmira (Valle del Cauca)	1.200	1.200	1.200	=	
						Pasto (Nariño)	1.333	1.333	1.333	+	
						Pereira, La 41	1.250	1.300	1.275	-	
						Pereira, Mercasa	1.050	1.150	1.075	--	
						Rionegro (Antioquia)	1.250	1.400	1.337	-	
						Sogamoso (Boyacá)	1.900	1.900	1.900	-	
						Tuluá (Valle del Cauca)	1.067	1.067	1.067	=	
						Tunja (Boyacá)	1.394	1.500	1.433	-	
						Villavicencio, CAV	950	1.075	1.013	-	
						<b>Piña manzana</b>					
						Armenia, Mercar	800	800	800	=	
						Buenaventura (Valle del Cauca)	600	600	600	=	
						Cali, Cavasa	700	700	700	-	
						Cali, Santa Helena	700	700	700	+	
						La Ceja (Antioquia)	967	967	967	=	
						Manizales (Caldas)	900	900	900	=	
						Medellín, Central					
						Mayorista de Antioquia	800	1.000	894	++	
						Medellín, Coomerca	883	1.133	967	+++	
						Palmira (Valle del Cauca)	650	667	658	+	
						Pasto (Nariño)	833	917	889	-	
						Pereira, La 41	1.000	1.000	1.000	=	
						Pereira, Mercasa	1.000	1.000	1.000	=	
						Popayán (Cauca)	725	750	738	=	
						Rionegro (Antioquia)	900	1.000	946	+	
						Tuluá (Valle del Cauca)	700	700	700	=	
						<b>Piña perolera</b>					
						Barranquilla, Barranquillita	970	970	970	=	
						Barranquilla, Granabastos	1.040	1.060	1.050	+	
						Bogotá, D. C., Corabastos	646	771	693	+	
						Bucaramanga, Centroabastos	608	700	682	+	
						Cartagena, Bazurto	1.000	1.050	1.017	+	
						Chiquinquirá (Boyacá)	960	980	970	+	
						Cúcuta, Cenabastos	848	874	860	-	
						Cúcuta, La Nueva Sexta	1.000	1.067	1.033	-	
						Duitama (Boyacá)	733	750	742	--	
						<b>Pera importada</b>					
						Armenia, Mercar	4.000	4.000	4.000	=	
						Bogotá, D. C., Corabastos	3.300	3.533	3.370	+	
						Bucaramanga, Centroabastos	3.225	3.375	3.338	-	
						Buenaventura (Valle del Cauca)	4.211	4.211	4.211	=	
						Cali, Cavasa	3.193	3.316	3.254	-	

**Cuadro 2. Mercados mayoristas. Precios de venta de frutas frescas (continuación)  
2014 (15 al 21 de febrero)**

Productos y mercados	Pesos por kilogramo				Tenden- cia	Productos y mercados	Pesos por kilogramo				Tenden- cia
	Mínimo	Máximo	Medio	Precios			Mínimo	Máximo	Medio	Precios	
<b>Piña perolera (continuación)</b>						<b>Uchuva con cáscara</b>					
Medellín, Central					=	Bogotá, D. C., Corabastos	2.500	2.867	2.762	-	
Mayorista de Antioquia	800	800	800		=	Bucaramanga, Centroabastos	2.733	3.000	2.800	-	
Montería (Córdoba)	640	973	751		++	Cúcuta, Cenabastos	2.167	2.500	2.427	-	
Neiva, Surabastos	1.036	1.071	1.048		+	Cúcuta, La Nueva Sexta	2.500	2.500	2.500	=	
Pamplona (Norte de Santander)	783	783	783		=	Duitama (Boyacá)	1.438	1.500	1.469	+++	
Sincelejo (Sucre)	820	900	860		+	Ibagué, Plaza La 21	2.000	2.400	2.133	++	
Socorro (Santander)	667	667	667		=	Medellín, Central					
Sogamoso (Boyacá)	867	867	867		-	Mayorista de Antioquia	2.033	2.433	2.189	+	
Tunja (Boyacá)	817	833	827		-	Neiva, Surabastos	2.800	3.400	3.008	+	
Ubaté (Cundinamarca)	714	714	714		=	Pamplona (Norte de Santander)	1.500	1.500	1.500	=	
Valledupar, Mercabastos	1.080	1.160	1.120		-	Rionegro (Antioquia)	1.700	1.800	1.725	+	
Villavicencio, CAV	758	811	795		+	San Gil (Santander)	3.000	4.000	3.667	+	
						Socorro (Santander)	3.000	3.000	3.000	=	
<b>Pitahaya</b>						<b>Uva importada</b>					
Bogotá, D. C., Corabastos	5.875	8.000	7.273		+++	Bogotá, D. C., Corabastos	6.500	7.000	6.841	-	
Bucaramanga, Centroabastos	6.167	7.000	6.557		++	Bucaramanga, Centroabastos	5.833	6.083	5.969	-	
Cali, Cavasa	4.500	5.833	5.167		+++	Cali, Cavasa	5.407	5.556	5.481	-	
Cúcuta, Cenabastos	4.000	5.000	4.500		+	Cartagena, Bazurto	7.556	7.556	7.556	=	
Medellín, Central						Cúcuta, Cenabastos	6.875	7.083	6.979	-	
Mayorista de Antioquia	5.167	6.600	5.933		++	Medellín, Central					
San Gil (Santander)	6.000	6.000	6.000		++	Mayorista de Antioquia	5.833	6.083	5.969	-	
Socorro (Santander)	4.000	4.000	4.000		-	Sogamoso (Boyacá)	6.778	6.778	6.778	-	
Tunja (Boyacá)	5.000	5.000	5.000		+	Tunja (Boyacá)	5.526	6.053	5.684	-	
						Villavicencio, CAV	5.556	6.111	5.833	-	
<b>Tangelo</b>						<b>Uva Isabel</b>					
Bogotá, D. C., Corabastos	2.650	3.040	2.802		-	Armenia, Mercar	2.379	2.379	2.379	=	
Bucaramanga, Centroabastos	1.880	1.880	1.880		+	Bogotá, D. C., Corabastos	2.453	2.613	2.522	+	
Cali, Cavasa	2.767	2.833	2.808		-	Bucaramanga, Centroabastos	2.560	2.560	2.560	-	
Cartago (Valle del Cauca)	2.000	2.200	2.067		---	Cali, Cavasa	1.600	1.760	1.680	=	
Manizales (Caldas)	1.833	1.875	1.854		---	Cali, Santa Helena	1.680	1.760	1.720	+	
Medellín, Central						Chiquinquirá (Boyacá)	2.830	2.830	2.830	+	
Mayorista de Antioquia	2.233	2.800	2.628		-	Cúcuta, Cenabastos	3.533	3.600	3.583	+	
Pereira, Mercasa	1.500	1.667	1.625		-	Ibagué, Plaza La 21	2.000	2.080	2.040	=	
Rionegro (Antioquia)	2.350	2.950	2.679		+	Ipiales (Nariño)	2.350	2.450	2.400	-	
Tunja (Boyacá)	1.900	1.900	1.900		=	La Ceja (Antioquia)	2.400	2.400	2.400	+	
Ubaté (Cundinamarca)	1.750	1.750	1.750		=	Medellín, Central					
						Mayorista de Antioquia	2.133	2.200	2.178	-	
<b>Tomate de árbol</b>						<b>Uva negra</b>					
Armenia, Mercar	1.900	1.950	1.917		-	Bogotá, D. C., Corabastos	4.296	4.444	4.381	n.d.	
Barranquilla, Barranquillita	1.950	1.950	1.950		+	Cartago (Valle del Cauca)	3.120	3.147	3.138	+	
Barranquilla, Granabastos	1.900	1.950	1.925		+	Duitama (Boyacá)	2.750	2.750	2.750	+	
Bogotá, D. C., Corabastos	2.050	2.400	2.178		---	Sogamoso (Boyacá)	3.042	3.042	3.042	-	
Bucaramanga, Centroabastos	1.853	1.933	1.883		---						
Buenaventura (Valle del Cauca)	2.000	2.000	2.000		=	<b>Uva red globe nacional</b>					
Cali, Cavasa	1.700	1.775	1.750		-	Armenia, Mercar	3.333	3.493	3.409	+	
Cali, Santa Helena	1.800	1.950	1.875		-	Barranquilla, Barranquillita	3.893	3.893	3.893	=	
Cartagena, Bazurto	2.067	2.067	2.067		+	Barranquilla, Granabastos	4.400	4.500	4.433	-	
Cartago (Valle del Cauca)	1.800	1.967	1.878		++	Bogotá, D. C., Corabastos	3.498	3.737	3.586	-	
Chiquinquirá (Boyacá)	1.875	1.875	1.875		---	Bucaramanga, Centroabastos	2.720	2.840	2.780	+	
Cúcuta, Cenabastos	2.750	2.750	2.750		+++	Cali, Cavasa	3.407	3.852	3.556	+	
Duitama (Boyacá)	2.200	2.200	2.200		++	Cali, Santa Helena	2.950	2.950	2.950	+	
El Santuario (Antioquia)	1.525	1.625	1.567		-	Cartagena, Bazurto	4.000	4.111	4.056	-	
Ibagué, Plaza La 21	1.973	2.290	2.129		+	Ibagué, Plaza La 21	3.360	3.680	3.520	+	
Ipiales (Nariño)	1.400	1.450	1.424		+	La Ceja (Antioquia)	3.333	3.333	3.333	=	
La Ceja (Antioquia)	1.733	1.767	1.756		-	Manizales (Caldas)	3.120	3.147	3.133	=	
Manizales (Caldas)	1.750	1.780	1.765		+	Medellín, Central					
Marinilla (Antioquia)	1.450	1.650	1.567		-	Mayorista de Antioquia	3.389	3.487	3.447	+	
Medellín, Central						Montería (Córdoba)	6.259	6.259	6.259	=	
Mayorista de Antioquia	1.733	1.767	1.743		-	Pasto (Nariño)	2.773	3.013	2.889	-	
Medellín, Coomerca	1.500	1.800	1.600		-	Pereira, La 41	3.100	3.500	3.300	+	
Montería (Córdoba)	1.700	2.175	1.858		+	Pereira, Mercasa	3.533	3.633	3.583	+	
Neiva, Surabastos	2.200	2.300	2.217		+	Rionegro (Antioquia)	3.333	3.667	3.525	+	
Palmira (Valle del Cauca)	1.933	2.000	1.967		+	San Gil (Santander)	4.519	4.704	4.611	-	
Pamplona (Norte de Santander)	2.396	2.500	2.465		+++	Socorro (Santander)	3.818	3.818	3.818	+	
Pasto (Nariño)	1.462	1.590	1.526		+	Tuluá (Valle del Cauca)	3.067	3.067	3.067	=	
Pereira, La 41	1.833	1.975	1.904		+	Villavicencio, CAV	2.955	3.432	3.284	-	
Pereira, Mercasa	1.950	2.000	1.963		+						
Peñol (Antioquia)	1.450	1.567	1.522		+						
Popayán (Cauca)	1.040	1.048	1.044		+						
Rionegro (Antioquia)	1.525	1.750	1.633		+						
San Gil (Santander)	2.000	2.307	2.196		+						
San Vicente (Antioquia)	1.477	1.477	1.477		---						
Sincelejo (Sucre)	2.000	2.055	2.033		-						
Socorro (Santander)	2.400	2.400	2.400		+						
Sogamoso (Boyacá)	1.900	1.900	1.900		---						
Sonsón (Antioquia)	1.667	1.667	1.667		++						
Tuluá (Valle del Cauca)	1.950	2.125	2.038		++						
Tunja (Boyacá)	1.933	2.067	1.992		-						
Valledupar, Mercabastos	2.080	2.080	2.080		-						
Villavicencio, CAV	2.100	2.450	2.258		-						

**Cuadro 2. Mercados mayoristas. Precios de venta de frutas frescas (conclusión)  
2014 (15 al 21 de febrero)**

Productos y mercados	Pesos por kilogramo				Tenden- cia	Productos y mercados	Pesos por kilogramo				Tenden- cia
	Precios			Mínimo			Precios			Mínimo	
	Mínimo	Máximo	Medio				Mínimo	Máximo	Medio		
<b>Uva roja</b>						<b>Uva verde (continuación)</b>					
Cali, Santa Helena	6.000	6.000	6.000	-		Manizales (Caldas)	3.200	4.000	3.600	-	
Duitama (Boyacá)	3.333	3.333	3.333	++		Medellín, Central					
Ipiales (Nariño)	3.458	3.750	3.569	=		Mayorista de Antioquia	3.556	4.037	3.845	-	
Neiva, Surabastos	3.700	3.900	3.833	+		Neiva, Surabastos	3.700	3.900	3.833	+	
Pereira, La 41	6.111	6.111	6.111	=		San Gil (Santander)	4.519	4.704	4.611	-	
Pereira, Mercasa	6.556	6.593	6.583	-		Socorro (Santander)	3.909	3.909	3.909	+	
Sincelejo (Sucre)	4.444	4.444	4.444	=		Sogamoso (Boyacá)	2.917	2.917	2.917	-	
Sogamoso (Boyacá)	2.500	2.500	2.500	-		Tunja (Boyacá)	3.500	3.500	3.500	+	
						Villavicencio, CAV	3.208	3.333	3.271	=	
<b>Uva verde</b>						<b>Zapote</b>					
Bogotá, D. C., Corabastos	3.416	3.535	3.498	-		Barranquilla, Barranquillita	1.625	1.625	1.625	=	
Bucaramanga, Centroabastos	2.880	2.960	2.920	-		Cali, Cavasa	2.000	2.433	2.217	-	
Cartago (Valle del Cauca)	2.840	2.920	2.880	+		Medellín, Central					
Cúcuta, Cenabastos	4.444	4.444	4.444	=		Mayorista de Antioquia	1.800	2.000	1.960	-	
Duitama (Boyacá)	2.917	2.917	2.917	++							

**Tendencias:**

- (---) Variación mayor al -20 %  
 (--) Variación entre -10 % y -20 %  
 (-) Variación entre 0 % y -10 %

- (=) Variación igual a 0 %  
 (+) Variación entre 0 % y 10 %  
 (+ +) Variación entre 10 % y 20 %  
 (+++) Variación mayor al 20 %  
 (n.d.) No determinado

## Tubérculos, raíces y plátanos

### Aumentó oferta de arracacha



Fuente: DANE.

El aumento de las cosechas en las zonas de cultivo de Cajamarca (Tolima), El Dovio (Valle del Cauca) y Boyacá fue la razón principal para que la cotización de la arracacha amarilla bajara en trece de los dieciocho mercados donde se comercializó durante la semana. Por ejemplo, en la Central de Abastos de Bogotá (Corabastos) y en la Central Mayorista de Cali (Cavasa) el kilo se vendió a \$741 y a \$750; un 8,64 % menos.

Asimismo, bajaron las cotizaciones de la arracacha blanca en ocho de los catorce mercados donde se negoció, debido a la mayor oferta que llegó de los municipios antioqueños de San Vicente y Rionegro y a la poca rotación por bajas ventas. El kilo se vendió en Medellín a \$614; un 9,89 % menos que la semana anterior.

En cuanto a las papas negras, también mostraron un comportamiento a la baja las variedades única e ICA- Huila. Para el caso de la única, su precio disminuyó en quince de los veinticinco mercados donde se negoció, debido al mayor volumen de ingreso desde la Sabana de Bogotá y Nariño. En Pasto (Nariño) el precio cayó 6,60 % y se transó el kilo a \$307. A su vez, la caída en los precios de papa ICA-Huila fue ocasionada por el buen ingreso del producto desde Tunja (Boyacá). Esta variedad bajó en los tres mercados donde se comercializó.

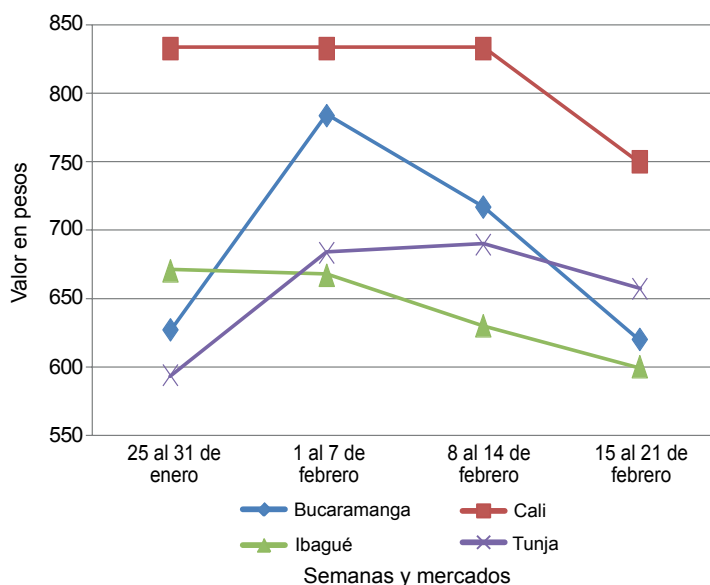
También bajaron los precios de las yucas criolla, chirosa y llanera. La criolla, por ejemplo, reportó descenso en diez de los diecisiete mercados donde se vendió como consecuencia

del aumento en la oferta del tubérculo desde los municipios de Plato (Magdalena), El Carmen de Bolívar, San Cayetano (Bolívar) y San Onofre (Sucre). En Montería y Valledupar, por ejemplo, el kilo se negoció a \$350 y a \$383; esto es, un 10,39 % menos que la semana anterior.

En contraste, se registró un alza en los precios del plátano hartón verde y maduro a lo largo de la semana. Esta tendencia se debió a que viene ingresando menor carga desde los municipios de Tame, Saravena (Arauca), Acacías, Fuente de Oro, Granada, Lejanías y Puerto Rico (Meta), donde el fuerte verano viene afectando los niveles de producción. Por ejemplo, el kilo de plátano hartón verde se vendió en Villavicencio a \$1.042; un 5,93 % más.

En cuanto a la yuca ICA, se observó que sus precios subieron en cinco de los once mercados como consecuencia de un menor volumen de carga recibido desde Quindío y Risaralda, a causa de la reducción en los pedidos. Por ejemplo, en Popayán el precio estuvo un 10,00 % por encima del de la semana pasada. También aumentaron las cotizaciones de la papa criolla sucia en once de los trece mercados donde se comercializó. La razón de este comportamiento fue el menor nivel de abastecimiento recibido desde la región de Pasto (Nariño). En las ciudades de Cali y Neiva, por ejemplo, el kilo se vendió a \$678 y a \$1.023, lo que significó un incremento superior al 20,00 % respecto a la última semana.

**Gráfico 4. Comportamiento de los precios de la arracacha amarilla 2014 (25 de enero al 21 de febrero)**



Fuente: SIPSA-DANE-Ministerio de Agricultura y Desarrollo Rural.

**Cuadro 3. Mercados mayoristas. Precios de venta de tubérculos, raíces y plátanos  
2014 (15 al 21 de febrero)**

Productos y mercados	Pesos por kilogramo				Tendencia	Productos y mercados	Pesos por kilogramo				Tendencia
	Mínimo	Máximo	Medio				Mínimo	Máximo	Medio		
<b>Arracacha amarilla</b>						<b>Papa capira (continuación)</b>					
Bogotá, D. C., Corabastos	644	833	741	-		Peñol (Antioquia)	786	865	820	+	
Bucaramanga, Centroabastos	600	747	652	-		Popayán (Cauca)	560	573	567	+++	
Buenaventura (Valle del Cauca)	1.280	1.307	1.293	-		Rionegro (Antioquia)	813	950	890	-	
Cali, Cavasa	750	750	750	-		San Vicente (Antioquia)	813	813	813	-	
Cali, Santa Helena	875	917	896	-		Santa Bárbara (Antioquia)	925	950	938	++	
Chiquinquirá (Boyacá)	950	950	950	+		Sincelejo (Sucre)	820	900	857	-	
Cúcuta, Cenabastos	533	775	634	-		Sonsón (Antioquia)	970	970	970	+	
Duitama (Boyacá)	890	900	895	-		Tuluá (Valle del Cauca)	560	560	560	+	
Ibagué, Plaza La 21	560	600	587	-							
Neiva, Surabastos	960	960	960	+		<b>Papa capira carmenia</b>					
Palmira (Valle del Cauca)	833	917	875	-		Medellín, Coomerca	800	850	825	-	
Pamplona (Norte de Santander)	400	400	400	--							
Popayán (Cauca)	1.080	1.120	1.100	-		<b>Papa criolla limpia</b>					
San Gil (Santander)	832	933	882	-		Armenia, Mercar	925	1.000	951	-	
Sogamoso (Boyacá)	792	792	792	=		Barranquilla, Granabastos	1.110	1.125	1.118	-	
Tunja (Boyacá)	611	694	639	-		Bogotá, D. C., Corabastos	1.333	1.556	1.437	+	
Valledupar, Mercabastos	1.200	1.400	1.300	+++		Bucaramanga, Centroabastos	800	975	906	-	
Villavicencio, CAV	900	1.125	1.004	+		Buenaventura (Valle del Cauca)	880	880	880	=	
						Cali, Santa Helena	467	640	553	---	
<b>Arracacha blanca</b>						Carmen de Viboral (Antioquia)	1.075	1.075	1.075	++	
Armenia, Mercar	750	750	750	-		Cartagena, Bazurto	1.233	1.250	1.239	-	
Cartago (Valle del Cauca)	672	678	676	-		Cartago (Valle del Cauca)	1.047	1.387	1.200	+++	
Ipiales (Nariño)	650	650	650	+		Cúcuta, Cenabastos	1.000	1.000	1.000	-	
La Ceja (Antioquia)	1.067	1.200	1.111	--		Duitama (Boyacá)	1.000	1.000	1.000	+++	
Manizales (Caldas)	1.156	1.183	1.169	=		El Santuario (Antioquia)	900	1.063	971	-	
Marinilla (Antioquia)	530	574	552	-		Ibagué, Plaza La 21	715	840	770	-	
Medellín, Central						La Ceja (Antioquia)	1.267	1.267	1.267	++	
Mayorista de Antioquia	500	688	614	-		La Unión (Antioquia)	806	907	857	-	
Medellín, Coomerca	1.000	1.467	1.205	-		Manizales (Caldas)	1.042	1.042	1.042	=	
Pasto (Nariño)	773	841	807	++		Marinilla (Antioquia)	1.038	1.133	1.085	++	
Pereira, La 41	821	821	821	=		Medellín, Central					
Pereira, Mercasa	1.079	1.146	1.096	+		Mayorista de Antioquia	1.000	1.200	1.076	+	
Peñol (Antioquia)	773	883	827	+		Medellín, Coomerca	950	1.350	1.118	-	
Rionegro (Antioquia)	923	1.000	975	-		Montería (Córdoba)	1.533	1.533	1.533	=	
San Vicente (Antioquia)	530	530	530	-		Pamplona (Norte de Santander)	700	867	775	+	
Tuluá (Valle del Cauca)	833	833	833	=		Pereira, La 41	1.064	1.078	1.071	-	
						Pereira, Mercasa	1.050	1.137	1.112	++	
<b>Ñame criollo</b>						Rionegro (Antioquia)	925	1.125	1.023	-	
Barranquilla, Barranquillita	987	987	987	+		San Gil (Santander)	965	1.047	996	+++	
Cartagena, Bazurto	780	900	840	-		San Vicente (Antioquia)	913	913	913	-	
Montería (Córdoba)	800	920	840	-		Santa Bárbara (Antioquia)	1.100	1.100	1.100	-	
Sincelejo (Sucre)	925	950	933	-		Sincelejo (Sucre)	1.700	1.875	1.800	+	
Valledupar, Mercabastos	950	950	950	-		Socorro (Santander)	980	980	980	+++	
						Sogamoso (Boyacá)	1.200	1.200	1.200	++	
<b>Ñame diamante</b>						Sonsón (Antioquia)	783	783	783	--	
Barranquilla, Barranquillita	733	733	733	=		Tunja (Boyacá)	833	833	833	+	
Cartagena, Bazurto	400	440	413	+		Valledupar, Mercabastos	1.200	1.200	1.200	+	
Montería (Córdoba)	440	440	440	-		Valledupar, Mercado Nuevo	1.200	1.200	1.200	-	
Sincelejo (Sucre)	440	465	457	-		Villavicencio, CAV	800	900	846	+	
Valledupar, Mercabastos	620	620	620	+							
Valledupar, Mercado Nuevo	600	600	600	=		<b>Papa criolla para lavar</b>					
						Cali, Cavasa	700	1.050	875	+++	
<b>Ñame espino</b>											
Barranquilla, Barranquillita	1.100	1.200	1.133	+		<b>Papa criolla sucia</b>					
Barranquilla, Granabastos	1.050	1.150	1.108	-		Barranquilla, Barranquillita	980	990	983	+	
Cartagena, Bazurto	935	1.060	988	-		Bogotá, D. C., Corabastos	800	1.067	921	+	
Montería (Córdoba)	720	800	747	+		Cali, Cavasa	500	860	678	+++	
Sincelejo (Sucre)	950	1.025	983	-		Chiquinquirá (Boyacá)	500	580	558	++	
Valledupar, Mercabastos	1.050	1.050	1.050	-		Ipiales (Nariño)	450	488	469	++	
Valledupar, Mercado Nuevo	1.100	1.100	1.100	=		Neiva, Surabastos	860	1.180	982	++	
						Palmira (Valle del Cauca)	667	700	683	---	
<b>Papa capira</b>						Pasto (Nariño)	515	600	553	-	
Armenia, Mercar	487	520	500	-		Popayán (Cauca)	406	644	525	+++	
Buenaventura (Valle del Cauca)	587	587	587	+		Tuluá (Valle del Cauca)	775	938	856	+	
Cali, Cavasa	440	490	468	-		Tunja (Boyacá)	633	667	643	+	
Cali, Santa Helena	500	513	507	+		Ubaté (Cundinamarca)	530	530	530	+	
Carmen de Viboral (Antioquia)	913	913	913	+		Villavicencio, CAV	740	840	786	+	
Cartago (Valle del Cauca)	560	567	562	+							
El Santuario (Antioquia)	813	925	867	+		<b>Papa ICA-Huila</b>					
Ipiales (Nariño)	350	398	374	-		Bucaramanga, Centroabastos	720	733	728	-	
La Ceja (Antioquia)	1.050	1.067	1.060	+		Cúcuta, Cenabastos	560	580	575	-	
La Unión (Antioquia)	827	887	857	+		Pasto (Nariño)	460	470	463	-	
Manizales (Caldas)	553	580	567	-							
Marinilla (Antioquia)	925	950	938	++		<b>Papa Morasurco</b>					
Medellín, Central						Ipiales (Nariño)	250	275	263	-	
Mayorista de Antioquia	880	920	910	+		Pasto (Nariño)	350	380	370	+	
Medellín, Coomerca	755	780	769	-							
Montería (Córdoba)	840	907	862	-		<b>Papa nevada</b>					
Palmira (Valle del Cauca)	500	500	500	-		Cali, Cavasa	875	875	875	-	
Pasto (Nariño)	445	455	450	+		Carmen de Viboral (Antioquia)	800	800	800	=	
Pereira, La 41	560	560	560	=		Cartago (Valle del Cauca)	863	896	878	--	
Pereira, Mercasa	540	540	540	=		El Santuario (Antioquia)	725	875	796	-	



**Cuadro 3. Mercados mayoristas. Precios de venta de tubérculos, raíces y plátanos (continuación)**  
**2014 (15 al 21 de febrero)**

Productos y mercados	Pesos por kilogramo				Tendencia	Productos y mercados	Pesos por kilogramo				Tendencia
	Mínimo	Máximo	Medio				Mínimo	Máximo	Medio		
<b>Papa nevada (continuación)</b>						<b>Papa suprema (continuación)</b>					
Marinilla (Antioquia)	780	833	807		++	Bucaramanga, Centroabastos	450	480	461		-
Medellín, Central						Bucaramanga, Mercados del centro	567	567	567		-
Mayorista de Antioquia	825	933	865		+	Buenaventura (Valle del Cauca)	493	540	517		-
Medellín, Coomerca	800	1.000	914		n.d.	Cali, Cavasa	360	400	370		--
Pereira, La 41	1.050	1.094	1.072		-	Cali, Santa Helena	427	460	443		--
Pereira, Mercasa	1.013	1.067	1.053		+	Chiquinquirá (Boyacá)	380	380	380		-
Peñol (Antioquia)	708	739	723		-	Cúcuta, Cenabastos	360	360	360		-
Rionegro (Antioquia)	785	913	854		+	Ibagué, Plaza La 21	440	510	475		+
San Vicente (Antioquia)	783	783	783		+	Ipiales (Nariño)	290	290	290		-
<b>Papa parda para lavar</b>						Neiva, Surabastos	500	520	513		+
Sincelejo (Sucre)	515	540	532		-	Palmira (Valle del Cauca)	400	400	400		-
<b>Papa parda pastusa</b>						Pamplona (Norte de Santander)	400	420	409		+
Armenia, Mercar	460	487	471		-	Pasto (Nariño)	325	330	327		-
Bogotá, D. C., Corabastos	525	587	557		-	Popayán (Cauca)	473	480	477		+
Bucaramanga, Centroabastos	485	500	494		-	San Gil (Santander)	595	595	595		+
Bucaramanga, Mercados del centro	600	600	600		=	Sogamoso (Boyacá)	327	327	327		+
Cali, Cavasa	400	473	437		-	Tuluá (Valle del Cauca)	415	415	415		-
Cali, Santa Helena	480	493	487		-	Tunja (Boyacá)	367	387	371		-
Cartago (Valle del Cauca)	510	540	523		+	Ubaté (Cundinamarca)	400	400	400		=
Chiquinquirá (Boyacá)	420	420	420		=	Villavicencio, CAV	460	485	473		+
Cúcuta, Cenabastos	420	460	434		-	<b>Papa tocarreña</b>					
Duitama (Boyacá)	440	440	440		+	Sogamoso (Boyacá)	473	473	473		+
Ibagué, Plaza La 21	560	560	560		+	Tunja (Boyacá)	420	450	432		-
Ipiales (Nariño)	320	340	330		-	Ubaté (Cundinamarca)	600	600	600		++
Neiva, Surabastos	510	510	510		+	<b>Papa única</b>					
Pamplona (Norte de Santander)	487	490	489		+	Barranquilla, Barranquillita	465	470	468		-
Pasto (Nariño)	380	400	393		-	Barranquilla, Granabastos	465	490	480		-
Pereira, La 41	420	450	435		-	Bogotá, D. C., Corabastos	387	420	398		+
Pereira, Mercasa	540	570	550		+	Bucaramanga, Centroabastos	460	480	476		+
Popayán (Cauca)	473	480	477		+	Bucaramanga, Mercados del centro	560	560	560		=
San Gil (Santander)	467	490	481		-	Buenaventura (Valle del Cauca)	453	493	473		-
Socorro (Santander)	487	487	487		-	Cali, Cavasa	320	340	329		-
Sogamoso (Boyacá)	433	433	433		-	Cartagena, Bazurto	470	490	483		-
Tunja (Boyacá)	407	433	425		+	Cartago (Valle del Cauca)	460	520	484		+
Ubaté (Cundinamarca)	500	500	500		++	Cúcuta, Cenabastos	387	460	413		-
<b>Papa Puracé</b>						Duitama (Boyacá)	330	330	330		+
La Unión (Antioquia)	625	665	645		+	Ipiales (Nariño)	285	295	290		-
Montería (Córdoba)	1.111	1.111	1.111		n.d.	Manizales (Caldas)	440	453	447		+
<b>Papa R-12 negra</b>						Neiva, Surabastos	450	470	460		+
Bogotá, D. C., Corabastos	500	530	511		+	Pamplona (Norte de Santander)	480	480	480		-
Bucaramanga, Centroabastos	540	570	561		+	Pasto (Nariño)	305	310	307		-
Cali, Cavasa	600	600	600		+	Pereira, La 41	420	420	420		-
Cartago (Valle del Cauca)	553	560	556		+	Pereira, Mercasa	433	467	442		-
Manizales (Caldas)	567	580	573		-	Popayán (Cauca)	380	387	383		+
Medellín, Central						Sogamoso (Boyacá)	310	310	310		++
Mayorista de Antioquia	735	755	747		-	Tuluá (Valle del Cauca)	370	370	370		=
Neiva, Surabastos	560	560	560		+	Tunja (Boyacá)	327	367	336		--
Ubaté (Cundinamarca)	600	600	600		--	Ubaté (Cundinamarca)	400	400	400		=
<b>Papa R-12 roja</b>						Valledupar, Mercabastos	440	470	455		-
Barranquilla, Barranquillita	640	650	647		+	Valledupar, Mercado Nuevo	440	460	450		--
Barranquilla, Granabastos	590	625	608		+	<b>Plátano comino</b>					
Bogotá, D. C., Corabastos	400	413	408		+	Medellín, Central					
Pereira, Mercasa	500	540	520		=	Mayorista de Antioquia					
Sogamoso (Boyacá)	320	320	320		-	Rionegro (Antioquia)	817	888	868		-
Tunja (Boyacá)	347	387	365		-	<b>Plátano dominico hartón maduro</b>					
<b>Papa roja peruana</b>						Manizales (Caldas)	683	683	683		=
Ipiales (Nariño)	330	350	340		-	Pereira, La 41	583	583	583		=
<b>Papa rubí</b>						Pereira, Mercasa	600	600	600		=
Bogotá, D. C., Corabastos	387	400	396		-	<b>Plátano dominico hartón verde</b>					
Pereira, La 41	527	527	527		+	Armenia, Retiro	438	463	448		+
Pereira, Mercasa	507	533	527		-	Cartago (Valle del Cauca)	500	550	528		++
<b>Papa sabanera</b>						La Virginia (Risaralda)	188	195	192		-
Bogotá, D. C., Corabastos	965	1.153	1.078		++	Manizales (Caldas)	683	683	683		=
<b>Papa San Félix</b>						Pereira, La 41	600	600	600		=
Manizales (Caldas)	689	711	700		+	Pereira, Mercasa	600	600	600		=
<b>Papa superior</b>						<b>Plátano dominico verde</b>					
Bogotá, D. C., Corabastos	440	480	455		-	Medellín, Central					
Villavicencio, CAV	500	505	502		+	Mayorista de Antioquia	567	600	591		-
<b>Papa suprema</b>						Medellín, Coomerca	500	538	518		+
Armenia, Mercar	415	420	418		-	Santa Bárbara (Antioquia)	463	463	463		+
Bogotá, D. C., Corabastos	400	447	427		+	Sonsón (Antioquia)	419	419	419		=
						Yarumal (Antioquia)	350	350	350		-
						<b>Plátano guineo</b>					
						Armenia, Mercar	500	517	506		+
						Armenia, Retiro	300	330	309		+

**Cuadro 3. Mercados mayoristas. Precios de venta de tubérculos, raíces y plátanos (conclusión)  
2014 (15 al 21 de febrero)**

Productos y mercados	Pesos por kilogramo				Tenden- cia	Productos y mercados	Pesos por kilogramo				Tenden- cia
	Mínimo	Máximo	Medio				Mínimo	Máximo	Medio		
<b>Plátano guineo (continuación)</b>						<b>Plátano hartón verde (continuación)</b>					
Bogotá, D. C., Corabastos	1.000	1.133	1.043		+	Bogotá, D. C., Corabastos	750	900	840		-
Cartago (Valle del Cauca)	517	567	539		-	Valledupar, Mercado Nuevo	750	900	850		--
Cúcuta, Cenabastos	333	333	333		=	Villavicencio, CAV	1.030	1.060	1.042		+
Ibagué, Plaza La 21	700	800	750		+	<b>Plátano hartón verde ecuatoriano</b>					
La Ceja (Antioquia)	425	450	433		-	Bogotá, D. C., Corabastos	933	973	943		n.d.
La Virginia (Risaralda)	219	235	228		=	Cali, Santa Helena	500	500	500		=
Manizales (Caldas)	450	450	450		=	Ipiales (Nariño)	567	583	575		-
Medellín, Central						Palmira (Valle del Cauca)	600	600	600		+
Mayorista de Antioquia	733	867	803		+	Pasto (Nariño)	592	608	600		-
Medellín, Coomerca	600	600	600		-	<b>Plátano hartón verde llanero</b>					
Neiva, Surabastos	1.000	1.000	1.000		=	Bogotá, D. C., Corabastos	1.121	1.258	1.185		+
Pereira, La 41	530	530	530		=	<b>Ulluco</b>					
Pereira, Mercasa	485	505	498		+	Buenaventura (Valle del Cauca)	1.133	1.133	1.133		=
Peñol (Antioquia)	351	384	373		-	Cali, Cavasa	500	750	583		--
Rionegro (Antioquia)	627	775	708		-	Ipiales (Nariño)	700	800	750		-
Santa Bárbara (Antioquia)	300	317	308		+	Pasto (Nariño)	450	563	504		+
Sonsón (Antioquia)	300	300	300		=	Popayán (Cauca)	550	575	563		+
Tuluá (Valle del Cauca)	533	533	533		=	Tuluá (Valle del Cauca)	594	594	594		=
Tunja (Boyacá)	533	533	533		=	<b>Yuca chirosa</b>					
Villavicencio, CAV	1.333	1.333	1.333		=	Buenaventura (Valle del Cauca)	627	627	627		=
Yarumal (Antioquia)	311	311	311		--	Ibagué, Plaza La 21	456	589	529		-
<b>Plátano hartón maduro</b>						La Ceja (Antioquia)	640	660	653		-
Armenia, Mercar	575	600	583		-	Medellín, Coomerca	620	630	627		+
Bogotá, D. C., Corabastos	1.100	1.217	1.136		+	Montería (Córdoba)	381	381	381		--
Ibagué, Plaza La 21	762	803	784		+	Rionegro (Antioquia)	550	598	574		-
Ipiales (Nariño)	567	583	578		=	Tuluá (Valle del Cauca)	493	533	513		-
La Virginia (Risaralda)	150	175	165		-	<b>Yuca criolla</b>					
Medellín, Central						Barranquilla, Barranquillita	388	388	388		=
Mayorista de Antioquia	833	967	922		+	Barranquilla, Granabastos	450	450	450		=
Neiva, Surabastos	675	750	721		-	Bucaramanga, Centroabastos	595	714	628		+
Pereira, La 41	583	583	583		=	Bucaramanga, Mercados del centro	655	655	655		-
Pereira, Mercasa	600	600	600		=	Cartagena, Bazaruto	327	374	353		+
Tunja (Boyacá)	1.050	1.100	1.080		++	Cartago (Valle del Cauca)	613	613	613		-
<b>Plátano hartón verde</b>						Chiquinquirá (Boyacá)	700	717	708		-
Armenia, Mercar	600	618	606		-	Cúcuta, Cenabastos	738	821	786		-
Armenia, Retiro	475	495	486		-	Medellín, Central					
Barranquilla, Barranquillita	765	870	815		+	Mayorista de Antioquia	753	765	758		-
Barranquilla, Granabastos	810	900	870		+	Montería (Córdoba)	350	350	350		--
Bogotá, D. C., Corabastos	1.100	1.217	1.145		+	Pamplona (Norte de Santander)	536	540	537		+
Bucaramanga, Centroabastos	1.140	1.240	1.193		+	San Gil (Santander)	520	607	564		-
Bucaramanga, Mercados del centro	1.120	1.120	1.120		=	Sincelejo (Sucre)	417	450	433		-
Buenaventura (Valle del Cauca)	1.067	1.067	1.067		=	Socorro (Santander)	525	600	563		+++
Cali, Cavasa	658	678	668		+	Tunja (Boyacá)	720	760	744		+
Cali, Santa Helena	683	683	683		=	Valledupar, Mercabastos	375	400	383		-
Cartagena, Bazaruto	735	825	775		-	Valledupar, Mercado Nuevo	375	400	383		-
Chiquinquirá (Boyacá)	864	864	864		-	<b>Yuca ICA</b>					
Cúcuta, Cenabastos	899	926	918		+	Armenia, Mercar	560	570	567		-
Duitama (Boyacá)	620	620	620		+	Armenia, Retiro	360	365	361		+
Ibagué, Plaza La 21	762	803	784		+	Cali, Cavasa	507	533	523		+
Ipiales (Nariño)	895	895	895		n.d.	Cali, Santa Helena	520	520	520		-
La Ceja (Antioquia)	850	875	867		-	Manizales (Caldas)	773	773	773		=
La Virginia (Risaralda)	199	215	210		-	Medellín, Central					
Medellín, Central						Mayorista de Antioquia	753	777	759		-
Mayorista de Antioquia	833	967	922		+	Palmira (Valle del Cauca)	507	520	513		+
Medellín, Coomerca	633	683	661		+	Pasto (Nariño)	300	329	315		-
Montería (Córdoba)	550	550	550		+	Pereira, La 41	520	547	533		+
Neiva, Surabastos	675	750	721		-	Pereira, Mercasa	600	600	600		=
Palmira (Valle del Cauca)	658	658	658		-	Popayán (Cauca)	633	650	642		+
Pamplona (Norte de Santander)	590	590	590		=	<b>Yuca llanera</b>					
Pasto (Nariño)	763	816	789		=	Bogotá, D. C., Corabastos	667	750	713		-
Pereira, La 41	600	600	600		=	Duitama (Boyacá)	517	517	517		-
Pereira, Mercasa	600	600	600		=	Neiva, Surabastos	800	1.000	867		-
Popayán (Cauca)	880	900	890		+++	Sogamoso (Boyacá)	633	633	633		=
Rionegro (Antioquia)	923	973	945		+	Ubaté (Cundinamarca)	880	880	880		=
San Gil (Santander)	420	533	464		-	Villavicencio, CAV	550	583	569		+
Santa Bárbara (Antioquia)	625	650	638		++						
Sincelejo (Sucre)	670	730	693		-						
Socorro (Santander)	320	400	360		-						
Sogamoso (Boyacá)	742	742	742		=						
Tuluá (Valle del Cauca)	695	725	710		-						
Tunja (Boyacá)	1.050	1.100	1.073		++						
Ubaté (Cundinamarca)	1.111	1.111	1.111		=						

**Tendencias:**

(---) Variación mayor al -20 %  
 (--) Variación entre -10 % y -20 %  
 (-) Variación entre 0 % y -10 %

(=) Variación igual a 0 %  
 (+) Variación entre 0 % y 10 %  
 (+ +) Variación entre 10 % y 20 %  
 (+++) Variación mayor al 20 %  
 (n.d.) No determinado

## Granos, carnes y procesados

### Disminuyeron cotizaciones de maíz

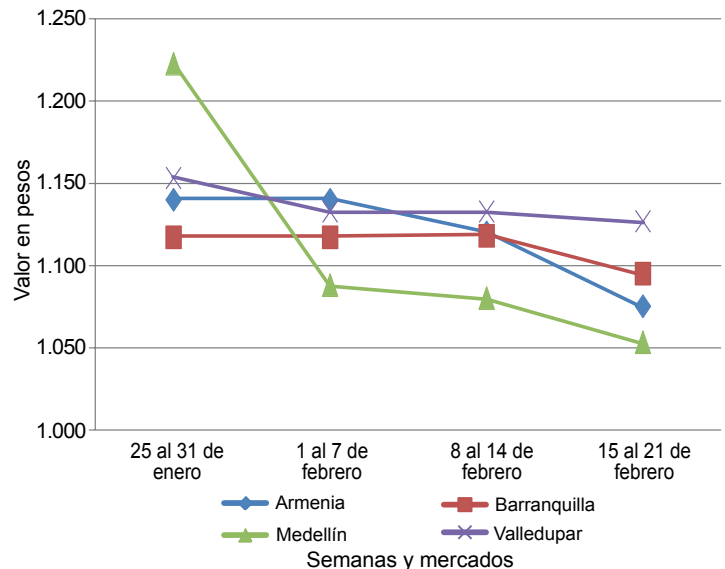
La buena producción de maíz blanco trillado en el norte de Valle del Cauca, así como de Cereté (Córdoba), generó una reducción del precio de este cereal en trece de los veintiséis mercados donde se vendió a lo largo de la semana. En las ciudades de Armenia y Sincelejo, por ejemplo, el kilo se vendió a \$1.075 y a \$1.144, respectivamente; 6,03 %, en promedio, menos que la semana anterior.

De la misma forma, cayeron las cotizaciones de las panes cuadrada blanca y redonda morena, pues llegó buena cantidad de producto desde Santana (Boyacá), Charalá, Piedecuesta (Santander), Angostura, Campamento (Antioquia) y Nariño. En el caso de la panela cuadrada blanca la reducción se registró en once de los dieciséis mercados donde se vendió. En Valledupar, por ejemplo, el kilo se transó en \$1.500; 3,08 % menos que la semana anterior.

En contraste, aumentaron las cotizaciones mayoristas de los huevos rojo A, AA y extra, pues el producto que llegó desde Fómez y Sáname, en Cundinamarca, y Valle del Cauca no fue suficiente para cubrir los requerimientos del mercado. En el caso del tipo AA, esta situación se observó en doce de los veintitrés mercados donde se negoció. En Ibagué y Villavicencio, por ejemplo, la unidad se ofreció a \$218 y a \$191, respectivamente; 3,99 %, en promedio, más que la semana anterior.

Por último, el precio del azúcar sulfitada se incrementó, pues se recibió una menor oferta de los ingenios ubicados en Valle del Cauca, situación que se observó en quince de los veinticuatro mercados donde se vendió a lo largo de la semana. En Cali y Sincelejo, por ejemplo, el kilo se vendió a \$1.400 y a \$1.433, respectivamente; 3,53 %, en promedio, más que la semana anterior.

**Gráfico 5. Comportamiento de los precios del maíz blanco trillado 2014 (25 de enero al 21 de febrero)**



Fuente: SIPSA-DANE-Ministerio de Agricultura y Desarrollo Rural.

**Cuadro 4. Mercados mayoristas. Precios de venta de granos y cereales 2014 (15 al 21 de febrero)**

Productos y mercados	Pesos por kilogramo			Tendencia
	Mínimo	Máximo	Medio	
<b>Arroz blanco importado</b>				
Pasto (Nariño)	2.007	2.007	2.007	=
<b>Arroz de primera</b>				
Armenia, Mercar	2.182	2.182	2.182	=
Barranquilla, Barranquillita	2.008	2.008	2.008	+
Barranquilla, Granabastos	2.050	2.050	2.050	+
Bogotá, D. C., Corabastos	1.975	1.975	1.975	+
Bogotá, D. C., Plaza España	2.100	2.100	2.100	-
Buenaventura (Valle del Cauca)	2.253	2.253	2.253	=
Cali, La Floresta	2.023	2.023	2.023	+
Cali, Santa Helena	1.947	1.947	1.947	-
Cartago (Valle del Cauca)	2.160	2.160	2.160	=
Cúcuta, Cenabastos	2.056	2.056	2.056	-
Cúcuta, La Nueva Sexta	2.156	2.156	2.156	-
Manizales (Caldas)	2.213	2.213	2.213	=
Medellín, Central				
Mayorista de Antioquia	2.064	2.064	2.064	-
Medellín, Coomerca	2.152	2.152	2.152	+
Medellín, Placita de Flórez	2.131	2.131	2.131	-
Montería (Córdoba)	1.922	1.922	1.922	=
Neiva, Surabastos	2.110	2.110	2.110	+
Palmira (Valle del Cauca)	1.907	1.907	1.907	-
Pereira, Mercasa	2.208	2.208	2.208	+
Popayán (Cauca)	1.860	1.860	1.860	=
Sincelejo (Sucre)	1.833	1.833	1.833	+
Tuluá (Valle del Cauca)	1.997	1.997	1.997	-

Productos y mercados	Pesos por kilogramo			Tendencia
	Mínimo	Máximo	Medio	
<b>Arroz de primera (continuación)</b>				
Tunja (Boyacá)	1.913	1.913	1.913	+
Valledupar, Mercado Nuevo	1.927	1.927	1.927	++
Villavicencio, CAV	2.120	2.120	2.120	=
<b>Arroz de segunda</b>				
Barranquilla, Barranquillita	1.824	1.824	1.824	+
Barranquilla, Granabastos	1.839	1.839	1.839	+
Bogotá, D. C., Corabastos	1.740	1.740	1.740	+
Cartagena, Bazurto	1.733	1.733	1.733	=
Pereira, Mercasa	2.086	2.086	2.086	=
Sincelejo (Sucre)	1.615	1.615	1.615	-
<b>Arroz excelso</b>				
Barranquilla, Barranquillita	2.286	2.286	2.286	=
Barranquilla, Granabastos	2.312	2.312	2.312	+
Bucaramanga, Centroabastos	2.260	2.260	2.260	=
Cartagena, Bazurto	2.330	2.330	2.330	=
Montería (Córdoba)	2.390	2.390	2.390	=
Pamplona (Norte de Santander)	2.140	2.140	2.140	=
Sincelejo (Sucre)	2.053	2.053	2.053	+
Valledupar, Mercado Nuevo	2.360	2.360	2.360	-
<b>Arroz sopa cristal</b>				
Bogotá, D. C., Plaza España	1.520	1.520	1.520	+
Bucaramanga, Centroabastos	1.261	1.261	1.261	=
Bucaramanga, Mercados del centro	1.205	1.205	1.205	-

**Cuadro 4. Mercados mayoristas. Precios de venta de granos y cereales (continuación)  
2014 (15 al 21 de febrero)**

Productos y mercados	Pesos por kilogramo				Tenden- cia	Productos y mercados	Pesos por kilogramo				Tenden- cia
	Mínimo	Máximo	Medio				Mínimo	Máximo	Medio		
<b>Arroz sopa cristal (continuación)</b>						<b>Frijol bolón (continuación)</b>					
Montería (Córdoba)	1.600	1.600	1.600	=		Popayán (Cauca)	4.563	4.563	4.563	=	
<b>Arveja amarilla seca importada</b>						Tuluá (Valle del Cauca)	5.347	5.347	5.347	=	
Bucaramanga, Centroabastos	1.600	1.600	1.600	=		Tunja (Boyacá)	3.093	3.093	3.093	+	
Bucaramanga, Mercados del centro	1.577	1.577	1.577	=		Villavicencio, CAV	3.960	3.960	3.960	-	
Cúcuta, Cenabastos	1.573	1.573	1.573	+		<b>Frijol cabeza negra importado</b>					
Ibagué, Plaza La 21	1.547	1.547	1.547	++		Barranquilla, Barranquillita	2.950	2.950	2.950	+	
Pamplona (Norte de Santander)	1.707	1.707	1.707	=		Cartagena, Bazurto	3.125	3.125	3.125	-	
<b>Arveja enlatada</b>						Valledupar, Mercado Nuevo	2.600	2.600	2.600	=	
Medellín, Central						<b>Frijol cabeza negra nacional</b>					
Mayorista de Antioquia	4.358	4.358	4.358	-		Barranquilla, Granabastos	2.800	2.800	2.800	-	
Medellín, Coomerca	6.111	6.111	6.111	+		Montería (Córdoba)	3.275	3.275	3.275	=	
Medellín, Placita de Flórez	6.120	6.120	6.120	=		Sincelejo (Sucre)	2.517	2.517	2.517	-	
Valledupar, Mercado Nuevo	6.132	6.132	6.132	=		<b>Frijol calima</b>					
<b>Arveja verde seca importada</b>						Bucaramanga, Centroabastos	3.200	3.200	3.200	=	
Armenia, Mercar	2.155	2.155	2.155	+		Bucaramanga, Mercados del centro	3.000	3.000	3.000	=	
Barranquilla, Barranquillita	1.973	1.973	1.973	-		Cali, La Floresta	2.800	2.800	2.800	=	
Bogotá, D. C., Corabastos	1.848	1.848	1.848	+		Cali, Santa Helena	3.600	3.600	3.600	=	
Bogotá, D. C., Paloquemao	2.690	2.690	2.690	+		Cali, Siloé	2.800	2.800	2.800	-	
Bogotá, D. C., Plaza España	2.380	2.380	2.380	n.d.		Ibagué, Plaza La 21	2.219	2.219	2.219	--	
Bucaramanga, Centroabastos	1.800	1.800	1.800	=		Pasto (Nariño)	1.947	1.947	1.947	+	
Bucaramanga, Mercados del centro	2.400	2.400	2.400	=		Popayán (Cauca)	3.755	3.755	3.755	=	
Cali, La Floresta	2.233	2.233	2.233	=		Tuluá (Valle del Cauca)	2.680	2.680	2.680	-	
Cali, Santa Helena	2.773	2.773	2.773	=		<b>Frijol cargamento blanco</b>					
Cali, Siloé	2.480	2.480	2.480	=		Carmen de Viboral (Antioquia)	3.250	3.250	3.250	=	
Cúcuta, Cenabastos	2.393	2.393	2.393	++		Marinilla (Antioquia)	3.358	3.358	3.358	-	
Cúcuta, La Nueva Sexta	2.033	2.033	2.033	-		Medellín, Central					
Manizales (Caldas)	2.107	2.107	2.107	=		Mayorista de Antioquia	3.733	3.733	3.733	+	
Medellín, Central						Medellín, Coomerca	4.275	4.275	4.275	=	
Mayorista de Antioquia	2.293	2.293	2.293	-		Medellín, Placita de Flórez	3.867	3.867	3.867	=	
Medellín, Coomerca	2.870	2.870	2.870	++		Peñol (Antioquia)	3.233	3.305	3.269	+	
Medellín, Placita de Flórez	2.533	2.533	2.533	+		San Vicente (Antioquia)	3.255	3.275	3.265	+	
Palmira (Valle del Cauca)	2.233	2.233	2.233	=		Sonsón (Antioquia)	2.939	2.939	2.939	-	
Pamplona (Norte de Santander)	2.080	2.080	2.080	=		<b>Frijol cargamento rojo</b>					
Pereira, Mercasa	1.927	1.927	1.927	=		Armenia, Mercar	2.880	2.880	2.880	-	
Tuluá (Valle del Cauca)	1.967	1.967	1.967	+		Bogotá, D. C., Corabastos	2.620	2.620	2.620	-	
Tunja (Boyacá)	2.133	2.133	2.133	+		Bogotá, D. C., Paloquemao	4.160	4.160	4.160	+	
Valledupar, Mercado Nuevo	2.533	2.533	2.533	=		Bogotá, D. C., Plaza España	4.213	4.213	4.213	+	
Villavicencio, CAV	2.174	2.174	2.174	-		Ibagué, Plaza La 21	3.083	3.083	3.083	+	
<b>Cuchuco de cebada</b>						Manizales (Caldas)	3.100	3.100	3.100	--	
Bucaramanga, Centroabastos	1.656	1.656	1.656	=		Marinilla (Antioquia)	2.305	2.305	2.305	-	
Bucaramanga, Mercados del centro	1.549	1.549	1.549	+		Medellín, Central					
Ibagué, Plaza La 21	2.328	2.328	2.328	-		Mayorista de Antioquia	2.733	2.733	2.733	+	
<b>Cuchuco de maíz</b>						Medellín, Coomerca	3.525	3.525	3.525	=	
Bucaramanga, Centroabastos	1.929	1.929	1.929	+		Medellín, Placita de Flórez	2.967	2.967	2.967	-	
Bucaramanga, Mercados del centro	1.840	1.840	1.840	-		Pereira, Mercasa	3.087	3.087	3.087	=	
Cali, Santa Helena	1.280	1.280	1.280	-		San Vicente (Antioquia)	2.350	2.395	2.373	+	
Cartago (Valle del Cauca)	1.048	1.048	1.048	+		Sincelejo (Sucre)	4.400	4.400	4.400	-	
Ibagué, Plaza La 21	1.440	1.440	1.440	=		Tunja (Boyacá)	2.293	2.293	2.293	--	
Popayán (Cauca)	1.067	1.067	1.067	-		<b>Frijol enlatado</b>					
Sincelejo (Sucre)	900	900	900	-		Medellín, Central					
Tuluá (Valle del Cauca)	960	960	960	-		Mayorista de Antioquia	6.356	6.356	6.356	-	
<b>Frijol uribe rosado</b>						Medellín, Coomerca	6.442	6.442	6.442	-	
Cartago (Valle del Cauca)	3.060	3.060	3.060	+		Medellín, Placita de Flórez	6.420	6.420	6.420	=	
Medellín, Central						<b>Frijol nima calima</b>					
Mayorista de Antioquia	2.450	2.450	2.450	+		Bogotá, D. C., Corabastos	2.293	2.293	2.293	--	
Pereira, Mercasa	2.685	2.685	2.685	=		Bogotá, D. C., Paloquemao	3.573	3.573	3.573	=	
<b>Frijol Zaragoza</b>						Bogotá, D. C., Plaza España	3.100	3.100	3.100	--	
Barranquilla, Barranquillita	3.075	3.075	3.075	-		Manizales (Caldas)	2.820	2.820	2.820	--	
Cartagena, Bazurto	3.500	3.500	3.500	+		Medellín, Central					
Cúcuta, Cenabastos	3.300	3.300	3.300	+		Mayorista de Antioquia	2.567	2.567	2.567	+	
Montería (Córdoba)	3.133	3.133	3.133	=		Neiva, Surabastos	2.700	2.700	2.700	+	
Sincelejo (Sucre)	3.100	3.100	3.100	-		<b>Frijol palomito importado</b>					
Valledupar, Mercado Nuevo	2.933	2.933	2.933	-		Barranquilla, Barranquillita	3.013	3.013	3.013	-	
<b>Frijol bolón</b>						Barranquilla, Granabastos	2.795	2.795	2.795	--	
Armenia, Mercar	3.733	3.733	3.733	=		Cartagena, Bazurto	3.525	3.525	3.525	=	
Bogotá, D. C., Corabastos	3.280	3.280	3.280	-		<b>Frijol radical</b>					
Bogotá, D. C., Plaza España	4.500	4.500	4.500	-		Bogotá, D. C., Corabastos	2.293	2.293	2.293	--	
Bucaramanga, Centroabastos	4.400	4.400	4.400	=		Bogotá, D. C., Paloquemao	3.573	3.573	3.573	+	
Bucaramanga, Mercados del centro	4.400	4.400	4.400	-		Bucaramanga, Centroabastos	3.200	3.200	3.200	=	
Cali, Santa Helena	3.840	3.840	3.840	-		Cartago (Valle del Cauca)	3.440	3.440	3.440	+	
Cali, Siloé	3.600	3.600	3.600	=		Manizales (Caldas)	2.560	2.560	2.560	-	
Cúcuta, Cenabastos	4.833	4.833	4.833	=		Medellín, Central					
Palmira (Valle del Cauca)	3.133	3.133	3.133	--		Mayorista de Antioquia	2.567	2.567	2.567	+	
Pasto (Nariño)	2.347	2.347	2.347	+							

**Cuadro 4. Mercados mayoristas. Precios de venta de granos y cereales (conclusión)  
2014 (15 al 21 de febrero)**

Productos y mercados	Pesos por kilogramo				Tendencia	Productos y mercados	Pesos por kilogramo				Tendencia			
	Mínimo	Máximo	Medio	Precios			Mínimo	Máximo	Medio	Precios				
<b>Frijol radical (continuación)</b>						<b>Maíz amarillo retrillado</b>								
Pereira, Mercasa	2.950	2.950	2.950		-	Armenia, Mercar	1.300	1.300	1.300		=			
<b>Garbanzo importado</b>						<b>Maíz amarillo trillado</b>								
Armenia, Mercar	3.106	3.106	3.106		-	Armenia, Mercar	920	920	920		=			
Bogotá, D. C., Corabastos	3.267	3.267	3.267		+	Barranquilla, Barranquillita	870	870	870		-			
Bogotá, D. C., Paloquemao	4.080	4.080	4.080		-	Barranquilla, Granabastos	920	920	920		+			
Bogotá, D. C., Plaza España	3.860	3.860	3.860		-	Cali, La Floresta	1.200	1.200	1.200		=			
Bucaramanga, Centroabastos	2.433	2.433	2.433		-	Cali, Siloé	1.160	1.160	1.160		=			
Bucaramanga, Mercados del centro	3.700	3.700	3.700		+	Cartagena, Bazaruto	1.117	1.117	1.117		=			
Cartago (Valle del Cauca)	2.700	2.700	2.700		=	Medellín, Central								
Cúcuta, Cenabastos	2.900	2.900	2.900		=	Mayorista de Antioquia	1.017	1.017	1.017		+			
Cúcuta, La Nueva Sexta	2.944	2.944	2.944		-	Medellín, Coomerca	1.233	1.233	1.233		=			
Medellín, Central						Medellín, Placita de Flórez	1.250	1.250	1.250		n.d.			
Mayorista de Antioquia	3.120	3.120	3.120		-	Montería (Córdoba)	825	825	825		=			
Medellín, Coomerca	4.020	4.020	4.020		-	Palmira (Valle del Cauca)	1.127	1.127	1.127		=			
Medellín, Placita de Flórez	3.520	3.520	3.520		++	Pereira, Mercasa	967	967	967		-			
Neiva, Surabastos	2.820	2.820	2.820		++	Popayán (Cauca)	1.187	1.187	1.187		=			
Pamplona (Norte de Santander)	2.720	2.720	2.720		=	Sincelejo (Sucre)	815	815	815		+			
Pereira, Mercasa	3.023	3.023	3.023		=	Tuluá (Valle del Cauca)	1.127	1.127	1.127		-			
Tunja (Boyacá)	3.600	3.600	3.600		+	Tunja (Boyacá)	747	747	747		-			
Villavicencio, CAV	2.587	2.587	2.587		=	<b>Maíz blanco cáscara</b>								
<b>Lenteja importada</b>						Carmen de Viboral (Antioquia)	1.000	1.000	1.000		n.d.			
Armenia, Mercar	2.028	2.028	2.028		+	Medellín, Central								
Barranquilla, Barranquillita	2.138	2.138	2.138		+++	Mayorista de Antioquia	873	873	873		+			
Barranquilla, Granabastos	2.128	2.128	2.128		+++	San Vicente (Antioquia)	1.077	1.077	1.077		+			
Bogotá, D. C., Corabastos	1.938	1.938	1.938		+	Tunja (Boyacá)	960	960	960		-			
Bogotá, D. C., Paloquemao	2.340	2.340	2.340		+	<b>Maíz blanco retrillado</b>								
Bogotá, D. C., Plaza España	2.040	2.040	2.040		+	Cartago (Valle del Cauca)	1.150	1.150	1.150		+			
Bucaramanga, Centroabastos	1.900	1.900	1.900		=	Medellín, Central								
Bucaramanga, Mercados del centro	1.879	1.879	1.879		+	Mayorista de Antioquia	1.053	1.053	1.053		-			
Buenaventura (Valle del Cauca)	1.547	1.547	1.547		=	<b>Maíz blanco trillado</b>								
Cali, La Floresta	1.600	1.600	1.600		=	Armenia, Mercar	1.075	1.075	1.075		-			
Cali, Siloé	2.000	2.000	2.000		=	Barranquilla, Barranquillita	1.103	1.103	1.103		-			
Cartagena, Bazaruto	2.225	2.225	2.225		+	Barranquilla, Granabastos	1.095	1.095	1.095		-			
Cartago (Valle del Cauca)	1.740	1.740	1.740		+	Bogotá, D. C., Corabastos	1.180	1.180	1.180		-			
Cúcuta, Cenabastos	1.817	1.817	1.817		-	Bogotá, D. C., Paloquemao	1.440	1.440	1.440		=			
Cúcuta, La Nueva Sexta	2.083	2.083	2.083		+	Bogotá, D. C., Plaza España	1.400	1.400	1.400		=			
Ibagué, Plaza La 21	1.713	1.713	1.713		+	Cali, Santa Helena	1.280	1.280	1.280		-			
Manizales (Caldas)	1.827	1.827	1.827		=	Cali, Siloé	1.220	1.220	1.220		=			
Medellín, Central						Cartagena, Bazaruto	1.367	1.367	1.367		+			
Mayorista de Antioquia	2.200	2.200	2.200		+	Cartago (Valle del Cauca)	1.060	1.060	1.060		-			
Medellín, Coomerca	2.450	2.450	2.450		=	Cúcuta, Cenabastos	1.473	1.473	1.473		+			
Medellín, Placita de Flórez	2.320	2.320	2.320		++	Cúcuta, La Nueva Sexta	1.528	1.528	1.528		+			
Montería (Córdoba)	1.967	1.967	1.967		+	Manizales (Caldas)	1.120	1.120	1.120		=			
Neiva, Surabastos	1.860	1.860	1.860		=	Medellín, Central								
Palmira (Valle del Cauca)	1.800	1.800	1.800		++	Mayorista de Antioquia	1.053	1.053	1.053		-			
Pamplona (Norte de Santander)	1.797	1.797	1.797		=	Medellín, Coomerca	1.233	1.233	1.233		=			
Pereira, Mercasa	1.903	1.903	1.903		-	Medellín, Placita de Flórez	1.300	1.300	1.300		=			
Popayán (Cauca)	1.739	1.739	1.739		-	Montería (Córdoba)	993	993	993		=			
Sincelejo (Sucre)	2.133	2.133	2.133		-	Neiva, Surabastos	828	828	828		--			
Tuluá (Valle del Cauca)	1.852	1.852	1.852		+	Pereira, Mercasa	1.157	1.157	1.157		=			
Tunja (Boyacá)	2.133	2.133	2.133		+	Popayán (Cauca)	1.473	1.473	1.473		=			
Valledupar, Mercado Nuevo	2.500	2.500	2.500		+	Sincelejo (Sucre)	1.144	1.144	1.144		-			
Villavicencio, CAV	2.098	2.098	2.098		+	Valledupar, Mercado Nuevo	1.127	1.127	1.127		-			
<b>Maíz amarillo cáscara</b>						Villavicencio, CAV	1.240	1.240	1.240		-			
Bogotá, D. C., Corabastos	742	742	742		-	<b>Maíz enlatado</b>								
Bogotá, D. C., Paloquemao	1.120	1.120	1.120		=	Medellín, Central								
Buenaventura (Valle del Cauca)	867	867	867		=	Mayorista de Antioquia	7.945	7.945	7.945		=			
Cali, Santa Helena	933	933	933		+	Medellín, Coomerca	5.883	5.883	5.883		=			
Cartagena, Bazaruto	773	773	773		+	<b>Maíz pira</b>								
Cartago (Valle del Cauca)	880	880	880		-	Bucaramanga, Centroabastos	2.143	2.143	2.143		-			
Manizales (Caldas)	1.000	1.000	1.000		=	Bucaramanga, Mercados del centro	2.242	2.242	2.242		=			
Medellín, Central						Cúcuta, Cenabastos	2.223	2.223	2.223		=			
Mayorista de Antioquia	810	810	810		=	Cúcuta, La Nueva Sexta	2.273	2.273	2.273		=			
Medellín, Coomerca	933	933	933		=	Medellín, Central								
Medellín, Placita de Flórez	900	900	900		-	Mayorista de Antioquia	2.453	2.453	2.453		-			
Montería (Córdoba)	713	713	713		=	Medellín, Coomerca	2.907	2.907	2.907		-			
Neiva, Surabastos	952	952	952		++	Medellín, Placita de Flórez	2.560	2.560	2.560		+			
Pasto (Nariño)	783	783	783		-	Montería (Córdoba)	2.210	2.210	2.210		=			
Sincelejo (Sucre)	730	730	730		-	Villavicencio, CAV	2.598	2.598	2.598		=			
Sonsón (Antioquia)	783	783	783		+	<b>Tendencias:</b>								
Tuluá (Valle del Cauca)	953	953	953		-	(---) Variación mayor al -20 %								
Valledupar, Mercado Nuevo	767	767	767		-	(--) Variación entre -10 % y -20 %								
						(-) Variación entre 0 % y -10 %								
						(=) Variación igual a 0 %								
						(+) Variación entre 0 % y 10 %								
						(+ +) Variación entre 10 % y 20 %								
						(+++) Variación mayor al 20 %								
						(n.d.) No determinado								

**Cuadro 5. Mercados mayoristas. Precios de venta de huevos y lácteos  
2014 (15 al 21 de febrero)**

Productos y mercados	Pesos por kilogramo				Tenden- cia	Productos y mercados	Pesos por kilogramo				Tenden- cia
	Mínimo	Máximo	Medio				Mínimo	Máximo	Medio		
<b>Huevo blanco A</b>						<b>Huevo rojo AA (continuación)</b>					
Armenia, Mercar	183	183	183	-	Popayán (Cauca)	197	197	197	=		
Buenaventura (Valle del Cauca)	222	222	222	+	Sincelejo (Sucre)	230	230	230	-		
Cartago (Valle del Cauca)	182	182	182	=	Tuluá (Valle del Cauca)	184	184	184	+		
Cúcuta, Cenabastos	189	189	189	+	Valledupar, Mercado Nuevo	182	182	182	=		
Manizales (Caldas)	186	186	186	=	Villavicencio, CAV	191	191	191	+		
Medellín, Central											
Mayorista de Antioquia	173	173	173	-	<b>Huevo rojo B</b>						
Medellín, Coomerca	173	173	173	+	Barranquilla, Barranquillita	182	182	182	-		
Medellín, Placita de Flórez	178	178	178	+	Barranquilla, Granabastos	177	177	177	=		
Pereira, La 41	180	180	180	+	Bogotá, D. C., Corabastos	178	178	178	+		
					Bucaramanga, Centroabastos	163	163	163	+		
<b>Huevo blanco AA</b>					Cartagena, Bazarro	180	180	180	=		
Armenia, Mercar	198	198	198	-	Cúcuta, Cenabastos	171	171	171	n.d.		
Cartago (Valle del Cauca)	192	192	192	=	Ibagué, Plaza La 21	183	183	183	+		
Cúcuta, Cenabastos	200	200	200	=	Medellín, Central						
Manizales (Caldas)	208	208	208	=	Medellín, Coomerca	158	158	158	+		
Medellín, Central					Montería (Córdoba)	187	187	187	=		
Mayorista de Antioquia	183	183	183	-	Neiva, Surabastos	172	172	172	-		
Medellín, Placita de Flórez	188	188	188	-	Sincelejo (Sucre)	186	186	186	+		
Pereira, La 41	190	190	190	=	Villavicencio, CAV	162	162	162	+		
<b>Huevo blanco B</b>					<b>Huevo rojo extra</b>						
Armenia, Mercar	164	164	164	-	Bogotá, D. C., Corabastos	248	248	248	+		
Cartago (Valle del Cauca)	170	170	170	n.d.	Bogotá, D. C., Paloquemao	246	246	246	+		
Cúcuta, Cenabastos	172	172	172	=	Bucaramanga, Centroabastos	200	200	200	+		
Manizales (Caldas)	183	183	183	=	Cúcuta, Cenabastos	228	228	228	=		
Medellín, Central					Ibagué, Plaza La 21	250	250	250	=		
Mayorista de Antioquia	165	165	165	-	Medellín, Central						
Medellín, Coomerca	158	158	158	+	Mayorista de Antioquia	210	210	210	-		
Pereira, La 41	167	167	167	+	Medellín, Coomerca	205	205	205	+		
					Medellín, Placita de Flórez	215	215	215	+		
<b>Huevo blanco extra</b>					Pasto (Nariño)	206	206	206	+		
Armenia, Mercar	231	231	231	-	Villavicencio, CAV	215	215	215	=		
Cali, Santa Helena	232	232	232	+							
Cartago (Valle del Cauca)	222	222	222	=	<b>Leche en polvo</b>						
Manizales (Caldas)	237	237	237	=	Armenia, Mercar	16.230	16.230	16.230	=		
Medellín, Central					Barranquilla, Barranquillita	17.635	17.635	17.635	=		
Mayorista de Antioquia	210	210	210	-	Barranquilla, Granabastos	17.971	17.971	17.971	+		
Medellín, Coomerca	205	205	205	+	Bogotá, D. C., Corabastos	17.549	17.549	17.549	-		
Medellín, Placita de Flórez	215	215	215	+	Bucaramanga, Centroabastos	18.082	18.082	18.082	=		
Pereira, La 41	233	233	233	=	Bucaramanga, Mercados del centro	17.979	17.979	17.979	=		
					Cali, La Floresta	17.055	17.055	17.055	=		
<b>Huevo rojo A</b>					Cali, Santa Helena	16.719	16.719	16.719	-		
Barranquilla, Barranquillita	192	192	192	-	Cartagena, Bazarro	17.491	17.491	17.491	=		
Barranquilla, Granabastos	193	193	193	+	Cartago (Valle del Cauca)	17.569	17.569	17.569	-		
Bogotá, D. C., Corabastos	195	195	195	+	Cúcuta, Cenabastos	18.003	18.003	18.003	-		
Bogotá, D. C., Paloquemao	193	193	193	+	Ibagué, Plaza La 21	15.833	15.833	15.833	=		
Bucaramanga, Centroabastos	173	173	173	+	Medellín, Central						
Cali, La Floresta	171	171	171	+	Mayorista de Antioquia	13.436	13.436	13.436	-		
Cartagena, Bazarro	183	183	183	-	Medellín, Placita de Flórez	13.667	13.667	13.667	=		
Cúcuta, Cenabastos	182	182	182	+	Palmira (Valle del Cauca)	17.084	17.084	17.084	=		
Ibagué, Plaza La 21	200	200	200	+	Pamplona (Norte de Santander)	10.000	10.000	10.000	=		
Medellín, Central					Pasto (Nariño)	15.214	15.214	15.214	+		
Mayorista de Antioquia	173	173	173	-	Pereira, Mercasa	18.429	18.429	18.429	+		
Medellín, Coomerca	173	173	173	+	Popayán (Cauca)	16.187	16.187	16.187	-		
Medellín, Placita de Flórez	178	178	178	+	Tuluá (Valle del Cauca)	16.414	16.414	16.414	=		
Montería (Córdoba)	198	198	198	=	Valledupar, Mercado Nuevo	16.327	16.327	16.327	=		
Neiva, Surabastos	181	181	181	-	Villavicencio, CAV	18.180	18.180	18.180	-		
Pasto (Nariño)	173	173	173	+							
Sincelejo (Sucre)	198	198	198	+	<b>Queso campesino</b>						
Tuluá (Valle del Cauca)	167	167	167	=	Armenia, Mercar	9.533	9.533	9.533	=		
Valledupar, Mercado Nuevo	178	178	178	=	Bogotá, D. C., Corabastos	6.900	6.900	6.900	+		
Villavicencio, CAV	173	173	173	+	Bogotá, D. C., Paloquemao	7.650	7.650	7.650	+		
					Bucaramanga, Mercados del centro	9.000	9.000	9.000	=		
<b>Huevo rojo AA</b>					Cali, La Floresta	9.000	9.000	9.000	=		
Barranquilla, Barranquillita	225	225	225	=	Cali, Santa Helena	9.000	9.000	9.000	+		
Barranquilla, Granabastos	202	202	202	+	Cúcuta, Cenabastos	8.750	8.750	8.750	+		
Bogotá, D. C., Corabastos	213	213	213	+	Ibagué, Plaza La 21	6.700	6.700	6.700	=		
Bogotá, D. C., Paloquemao	200	200	200	+	Manizales (Caldas)	6.500	6.500	6.500	=		
Bucaramanga, Centroabastos	183	183	183	+	Medellín, Central						
Cali, Santa Helena	225	225	225	=	Mayorista de Antioquia	9.400	9.400	9.400	+		
Cartagena, Bazarro	192	192	192	=	Montería (Córdoba)	10.833	10.833	10.833	=		
Cúcuta, Cenabastos	200	200	200	+	Pereira, La 41	7.600	7.600	7.600	=		
Ibagué, Plaza La 21	218	218	218	+	Tuluá (Valle del Cauca)	8.333	8.333	8.333	-		
Medellín, Central					Villavicencio, CAV	7.250	7.250	7.250	-		
Mayorista de Antioquia	183	183	183	-							
Medellín, Coomerca	183	183	183	+	<b>Queso Caquetá</b>						
Medellín, Placita de Flórez	188	188	188	-	Buenaventura (Valle del Cauca)	9.800	9.800	9.800	-		
Montería (Córdoba)	207	207	207	=	Cali, Galería Alameda	9.767	9.767	9.767	-		
Neiva, Surabastos	196	196	196	-	Cali, La Floresta	9.433	9.433	9.433	-		
Pamplona (Norte de Santander)	208	208	208	+	Cali, Santa Helena	9.133	9.133	9.133	-		
Pasto (Nariño)	184	184	184	+	Cali, Siloé	9.500	9.500	9.500	=		

**Cuadro 5. Mercados mayoristas. Precios de venta de huevos y lácteos (conclusión)  
2014 (15 al 21 de febrero)**

Productos y mercados	Pesos por kilogramo				Tendencia	Productos y mercados	Pesos por kilogramo				Tendencia
	Mínimo	Máximo	Medio	Precios			Mínimo	Máximo	Medio	Precios	
<b>Queso Caquetá (continuación)</b>						<b>Queso cuajada (continuación)</b>					
Palmira (Valle del Cauca)	9.000	9.000	9.000		=	Bucaramanga, Mercados del centro	8.667	8.667	8.667		=
Popayán (Cauca)	8.350	8.350	8.350		=	Buenaventura (Valle del Cauca)	6.533	6.533	6.533		=
Tuluá (Valle del Cauca)	8.700	8.700	8.700		-	Cali, Galería Alameda	6.200	6.200	6.200		-
<b>Queso costeño</b>						Cali, La Floresta	6.000	6.000	6.000		=
Armenia, Mercar	8.800	8.800	8.800		+	Cali, Santa Helena	5.933	5.933	5.933		+
Barranquilla, Barranquillita	9.475	9.475	9.475		-	Cali, Siloé	6.100	6.100	6.100		=
Barranquilla, Granabastos	9.425	9.425	9.425		-	Cúcuta, Cenabastos	8.750	8.750	8.750		=
Bogotá, D. C., Corabastos	8.750	8.750	8.750		-	Ibagué, Plaza La 21	7.700	7.700	7.700		-
Bogotá, D. C., Paloquemao	9.750	9.750	9.750		+	Medellín, Central					
Bogotá, D. C., Plaza Las Flores	8.867	9.000	8.933		=	Mayorista de Antioquia	7.733	7.733	7.733		-
Bucaramanga, Mercados del centro	10.700	10.700	10.700		-	Medellín, Coomerca	7.200	7.200	7.200		=
Cali, Galería Alameda	9.767	9.767	9.767		-	Medellín, Placita de Flórez	7.200	7.200	7.200		=
Cali, La Floresta	9.433	9.433	9.433		-	Pereira, La 41	7.000	7.000	7.000		=
Cali, Santa Helena	9.400	9.400	9.400		-	Popayán (Cauca)	6.600	6.600	6.600		=
Cali, Siloé	9.000	9.000	9.000		-	Tuluá (Valle del Cauca)	6.133	6.133	6.133		=
Cartagena, Bazurto	8.800	8.800	8.800		-	Villavicencio, CAV	7.900	7.900	7.900		=
Cúcuta, Cenabastos	9.500	9.500	9.500		+	<b>Queso doble crema</b>					
Ibagué, Plaza La 21	9.000	9.000	9.000		-	Armenia, Mercar	8.400	8.400	8.400		-
Manizales (Caldas)	9.000	9.000	9.000		-	Bogotá, D. C., Corabastos	8.725	8.725	8.725		+
Medellín, Central						Bogotá, D. C., Paloquemao	8.780	8.780	8.780		+
Mayorista de Antioquia	9.067	9.067	9.067		-	Bogotá, D. C., Plaza Las Flores	8.333	8.400	8.367		-
Medellín, Coomerca	8.500	8.500	8.500		-	Bucaramanga, Mercados del centro	10.000	10.000	10.000		=
Medellín, Placita de Flórez	8.500	8.500	8.500		-	Buenaventura (Valle del Cauca)	7.533	7.533	7.533		=
Montería (Córdoba)	11.833	11.833	11.833		=	Cali, Galería Alameda	8.333	8.333	8.333		=
Palmira (Valle del Cauca)	9.000	9.000	9.000		=	Cali, La Floresta	8.467	8.467	8.467		-
Pereira, La 41	9.600	9.600	9.600		=	Cali, Santa Helena	8.067	8.067	8.067		=
Sincedejo (Sucre)	9.533	9.533	9.533		+	Cali, Siloé	8.350	8.350	8.350		=
Valledupar, Mercado Nuevo	9.750	9.750	9.750		=	Cúcuta, Cenabastos	8.750	8.750	8.750		=
Villavicencio, CAV	8.300	8.300	8.300		+	Ibagué, Plaza La 21	9.100	9.100	9.100		=
<b>Queso cuajada</b>						Medellín, Central					
Armenia, Mercar	6.333	6.333	6.333		+	Mayorista de Antioquia	10.667	10.667	10.667		=
Bogotá, D. C., Corabastos	8.000	8.000	8.000		=	Palmira (Valle del Cauca)	8.500	8.500	8.500		=
Bogotá, D. C., Paloquemao	7.650	7.650	7.650		+	Popayán (Cauca)	8.900	8.900	8.900		=
Bogotá, D. C., Plaza Las Flores	6.533	6.600	6.567		-	Tuluá (Valle del Cauca)	8.500	8.500	8.500		=
						Villavicencio, CAV	8.400	8.400	8.400		=

**Tendencias:**

- (---) Variación mayor al -20 %
- (--) Variación entre -10 % y -20 %
- (-) Variación entre 0 % y -10 %

(=) Variación igual a 0 %

(+) Variación entre 0 % y 10 %

(+ +) Variación entre 10 % y 20 %

(+++) Variación mayor al 20 %

(n.d.) No determinado

**Cuadro 6. Mercados mayoristas. Precios de venta de carnes  
2014 (15 al 21 de febrero)**

Productos y mercados	Pesos por kilogramo				Tendencia	Productos y mercados	Pesos por kilogramo				Tendencia
	Mínimo	Máximo	Medio	Precios			Mínimo	Máximo	Medio	Precios	
<b>Carne de cerdo</b>						<b>Carne de cerdo, brazo sin hueso (continuación)</b>					
<b>Carne de cerdo en canal</b>						Cali, Santa Helena	8.500	8.500	8.500		-
Armenia, Frigocafé	6.800	6.800	6.800		n.d.	Cartagena, Bazurto	10.500	10.500	10.500		=
Bogotá, D. C., Frigorífico Ble Ltda.	7.147	7.147	7.147		+	Ibagué, Frigorífico Carlina	10.500	10.500	10.500		=
Bogotá, D. C., Frigorífico Guadalupe	7.080	7.173	7.127		+	Ibagué, Plaza La 21	11.000	11.000	11.000		=
Cúcuta, Cenabastos	4.500	4.500	4.500		+	Medellín, Central					
Cúcuta, La Nueva Sexta	4.000	4.000	4.000		+	Mayorista de Antioquia	9.467	9.467	9.467		=
Ibagué, Plaza La 21	6.800	6.800	6.800		=	Montería (Córdoba)	11.000	11.000	11.000		=
Pereira, La 41	6.950	6.950	6.950		=	Palmira (Valle del Cauca)	10.000	10.000	10.000		=
Popayán (Cauca)	5.500	5.500	5.500		+	Pasto (Nariño)	10.500	10.500	10.500		+
<b>Carne de cerdo, brazo con hueso</b>						Pereira, La 41	10.000	10.000	10.000		=
Armenia, Frigocafé	9.000	9.000	9.000		=	Popayán (Cauca)	10.000	10.000	10.000		=
Barranquilla, Barranquillita	8.100	8.100	8.100		-	Sincedejo (Sucre)	10.000	10.000	10.000		=
Bogotá, D. C., Frigorífico Guadalupe	8.133	8.233	8.183		-	Tuluá (Valle del Cauca)	8.933	8.933	8.933		=
Bogotá, D. C., Paloquemao	8.700	8.700	8.700		-	<b>Carne de cerdo, cabeza de lomo</b>					
Cartagena, Bazurto	7.500	7.500	7.500		=	Armenia, Frigocafé	9.500	9.500	9.500		=
Cúcuta, Cenabastos	8.750	8.750	8.750		=	Bogotá, D. C., Frigorífico Ble Ltda.	8.950	9.200	9.075		+
Montería (Córdoba)	8.267	8.267	8.267		=	Bogotá, D. C., Frigorífico Guadalupe	9.167	9.200	9.183		+
Sincedejo (Sucre)	7.000	7.000	7.000		=	Bogotá, D. C., Paloquemao	9.550	9.550	9.550		+
Villavicencio, CAV	9.000	9.000	9.000		=	Cúcuta, Cenabastos	9.500	9.500	9.500		=
<b>Carne de cerdo, brazo sin hueso</b>						Cúcuta, La Nueva Sexta	7.333	7.333	7.333		=
Armenia, Frigocafé	10.000	10.000	10.000		=	Ibagué, Frigorífico Carlina	10.500	10.500	10.500		=
Barranquilla, Barranquillita	10.400	10.400	10.400		=	Ibagué, Plaza La 21	11.000	11.000	11.000		=
Bogotá, D. C., Frigorífico Ble Ltda.	8.800	8.833	8.817		-	Villavicencio, CAV	9.900	9.900	9.900		+
Bogotá, D. C., Frigorífico Guadalupe	9.075	9.167	9.121		+	<b>Carne de cerdo, chuleta de lomo</b>					
Bogotá, D. C., Paloquemao	9.300	9.300	9.300		=	Montería (Córdoba)	8.133	8.133	8.133		=
Buenaventura (Valle del Cauca)	11.000	11.000	11.000		=						

**Cuadro 6. Mercados mayoristas. Precios de venta de carnes (continuación)  
2014 (15 al 21 de febrero)**

Productos y mercados	Pesos por kilogramo				Tendencia	Productos y mercados	Pesos por kilogramo				Tendencia
	Mínimo	Máximo	Medio				Mínimo	Máximo	Medio		
<b>Carne de cerdo, costilla</b>						<b>Carne de cerdo, lomo sin hueso</b>					
Armenia, Frigocafé	9.500	9.500	9.500	=		<b>Carne de cerdo, pernil con hueso</b>					
Barranquilla, Barranquillita	8.100	8.100	8.100	=		Armenia, Frigocafé	10.500	10.500	10.500	=	
Bogotá, D. C., Frigorífico Ble Ltda.	10.125	10.333	10.229	+		Barranquilla, Barranquillita	8.100	8.100	8.100	=	
Bogotá, D. C., Frigorífico Guadalupe	10.000	10.100	10.050	-		Bogotá, D. C., Frigorífico Ble Ltda.	9.000	9.400	9.200	-	
Bogotá, D. C., Paloquemao	10.400	10.400	10.400	+		Bogotá, D. C., Frigorífico Guadalupe	8.900	9.067	8.983	+	
Buenaventura (Valle del Cauca)	11.000	11.000	11.000	=		Cartagena, Bazurto	7.500	7.500	7.500	=	
Cali, Santa Helena	8.500	8.500	8.500	-		Cúcuta, Cenabastos	8.750	8.750	8.750	=	
Cartagena, Bazurto	8.000	8.000	8.000	=		Cúcuta, La Nueva Sexta	6.333	6.333	6.333	=	
Cúcuta, Cenabastos	9.000	9.000	9.000	=		Ibagué, Plaza La 21	11.333	11.333	11.333	=	
Cúcuta, La Nueva Sexta	7.333	7.333	7.333	+		Ibagué, Plaza La 21	11.333	11.333	11.333	=	
Ibagué, Frigorífico Carlima	12.500	12.500	12.500	+		Montería (Córdoba)	9.000	9.000	9.000	=	
Ibagué, Plaza La 21	11.000	11.000	11.000	=		Sincelejo (Sucre)	7.000	7.000	7.000	=	
Manizales (Caldas)	11.000	11.000	11.000	=		Valledupar, Mercado Nuevo	9.000	9.000	9.000	++	
Medellín, Central						Villavicencio, CAV	9.400	9.400	9.400	+	
Mayorista de Antioquia	12.800	12.800	12.800	=							
Medellín, Coomerca	11.325	11.325	11.325	-		<b>Carne de cerdo, pernil sin hueso</b>					
Montería (Córdoba)	8.267	8.267	8.267	=		Armenia, Frigocafé	11.000	11.000	11.000	=	
Palmira (Valle del Cauca)	9.000	9.000	9.000	=		Bogotá, D. C., Frigorífico Ble Ltda.	9.933	10.000	9.967	-	
Pasto (Nariño)	9.000	9.000	9.000	-		Bogotá, D. C., Frigorífico Guadalupe	10.000	10.000	10.000	+	
Pereira, La 41	11.000	11.000	11.000	=		Buenaventura (Valle del Cauca)	12.000	12.000	12.000	=	
Popayán (Cauca)	9.000	9.000	9.000	=		Cali, Santa Helena	10.200	10.200	10.200	+	
Tuluá (Valle del Cauca)	9.200	9.200	9.200	=		Cartagena, Bazurto	10.500	10.500	10.500	=	
Tunja (Boyacá)	10.200	10.200	10.200	+		Cúcuta, Cenabastos	9.000	9.000	9.000	=	
Valledupar, Mercado Nuevo	9.000	9.000	9.000	++		Cúcuta, La Nueva Sexta	7.333	7.333	7.333	-	
Villavicencio, CAV	9.500	9.500	9.500	=		Ibagué, Frigorífico Carlima	12.000	12.000	12.000	=	
						Ibagué, Plaza La 21	11.333	11.333	11.333	-	
						Manizales (Caldas)	11.000	11.000	11.000	=	
						Medellín, Central					
						Mayorista de Antioquia	12.075	12.075	12.075	=	
						Medellín, Coomerca	11.988	11.988	11.988	-	
						Montería (Córdoba)	11.000	11.000	11.000	=	
						Palmira (Valle del Cauca)	10.833	10.833	10.833	=	
						Pasto (Nariño)	11.133	11.133	11.133	-	
						Pereira, La 41	11.000	11.000	11.000	=	
						Popayán (Cauca)	11.000	11.000	11.000	=	
						Sincelejo (Sucre)	10.000	10.000	10.000	=	
						Tuluá (Valle del Cauca)	10.467	10.467	10.467	=	
						Tunja (Boyacá)	10.000	10.000	10.000	=	
						<b>Carne de cerdo, tocina plancha</b>					
						Bogotá, D. C., Paloquemao	9.533	9.533	9.533	+	
						Cúcuta, Cenabastos	4.000	4.000	4.000	=	
						Manizales (Caldas)	9.000	9.000	9.000	=	
						<b>Carne de cerdo, tocino barriga</b>					
						Armenia, Frigocafé	8.500	8.500	8.500	=	
						Bogotá, D. C., Frigorífico Ble Ltda.	7.833	8.000	7.917	=	
						Bogotá, D. C., Frigorífico Guadalupe	7.333	7.367	7.350	-	
						Buenaventura (Valle del Cauca)	6.600	6.600	6.600	=	
						Cali, Santa Helena	6.933	6.933	6.933	+	
						Cúcuta, Cenabastos	4.000	4.000	4.000	=	
						Ibagué, Frigorífico Carlima	4.000	4.000	4.000	=	
						Ibagué, Plaza La 21	4.667	4.667	4.667	+	
						Medellín, Central					
						Mayorista de Antioquia	11.975	11.975	11.975	=	
						Medellín, Coomerca	12.075	12.075	12.075	+	
						Neiva, Surabastos	4.000	4.000	4.000	--	
						Palmira (Valle del Cauca)	4.833	4.833	4.833	=	
						Pasto (Nariño)	8.500	8.500	8.500	+	
						Pereira, La 41	9.500	9.500	9.500	=	
						Popayán (Cauca)	7.250	7.250	7.250	+	
						Tuluá (Valle del Cauca)	7.500	7.500	7.500	=	
						Tunja (Boyacá)	6.700	6.700	6.700	=	
						<b>Carne de cerdo, tocino papada</b>					
						Armenia, Frigocafé	8.000	8.000	8.000	=	
						Bogotá, D. C., Frigorífico Ble Ltda.	5.775	5.800	5.788	-	
						Bogotá, D. C., Frigorífico Guadalupe	5.150	5.367	5.258	-	
						Cúcuta, Cenabastos	5.500	5.500	5.500	=	
						Cúcuta, La Nueva Sexta	3.667	3.667	3.667	=	
						Ibagué, Plaza La 21	5.167	5.167	5.167	-	
						Manizales (Caldas)	8.000	8.000	8.000	=	
						Medellín, Central					
						Mayorista de Antioquia	7.000	7.000	7.000	=	
						Medellín, Coomerca	7.425	7.425	7.425	-	
						Pereira, La 41	8.000	8.000	8.000	=	
						Tuluá (Valle del Cauca)	6.300	6.300	6.300	=	



**Cuadro 6. Mercados mayoristas. Precios de venta de carnes (continuación)**  
2014 (15 al 21 de febrero)

Productos y mercados	Pesos por kilogramo				Tendencia	Productos y mercados	Pesos por kilogramo				Tendencia
	Mínimo	Máximo	Medio	Precios			Mínimo	Máximo	Medio	Precios	
<b>Carne de res</b>						<b>Carne de res, bota (continuación)</b>					
<b>Carne de res en canal</b>						Bogotá, D. C., Frigorífico Guadalupe	10.425	10.525	10.475		+
Armenia, Frigocafé	6.800	6.800	6.800	=	Bogotá, D. C., Paloquemao	11.300	11.300	11.300		+	
Cartagena, Frigorífico Candelaria	6.500	6.500	6.500	=	Bucaramanga, Frigoríficos	12.800	12.800	12.800		=	
Cúcuta, Cenabastos	5.267	5.267	5.267	+	Cartagena, Bazurto	11.000	11.000	11.000		=	
Cúcuta, La Nueva Sexta	5.000	5.000	5.000	=	Cartagena, Frigorífico Candelaria	10.500	10.500	10.500		=	
Ibagué, Plaza La 21	6.560	6.560	6.560	+	Cúcuta, Cenabastos	9.667	9.667	9.667		=	
Montería (Córdoba)	6.000	6.000	6.000	=	Ibagué, Frigorífico Carlina	11.400	11.400	11.400		=	
Montería, Frigosinú	6.985	6.985	6.985	=	Ibagué, Plaza La 21	11.200	11.200	11.200		+	
Popayán (Cauca)	5.550	5.550	5.550	+	Medellín, Central						
<b>Carne de res molida, murillo</b>					Mayorista de Antioquia	14.133	14.133	14.133		=	
Bogotá, D. C., Frigorífico Ble Ltda.	7.050	7.150	7.100	+	Medellín, Coomerca	12.375	12.375	12.375		-	
Bogotá, D. C., Frigorífico Guadalupe	6.625	6.800	6.713	-	Montería (Córdoba)	11.000	11.000	11.000		=	
Bogotá, D. C., Paloquemao	7.700	7.700	7.700	-	Montería, Frigosinú	14.300	14.300	14.300		=	
Bucaramanga, Frigoríficos	9.800	9.800	9.800	=	Sincelejo (Sucre)	11.000	11.000	11.000		=	
Cúcuta, Cenabastos	7.167	7.167	7.167	=	Valledupar, Mercado Nuevo	12.000	12.000	12.000		=	
Cúcuta, La Nueva Sexta	6.667	6.667	6.667	=	Villavicencio, CAV	9.900	9.900	9.900		=	
Ibagué, Frigorífico Carlina	7.600	7.600	7.600	=	<b>Carne de res, cadera</b>						
Ibagué, Plaza La 21	7.333	7.333	7.333	-	Armenia, Frigocafé	11.000	11.000	11.000		=	
Neiva, Surabastos	6.350	6.350	6.350	=	Barranquilla, Barranquillita	11.900	11.900	11.900		=	
Villavicencio, CAV	7.000	7.000	7.000	=	Barranquilla, Granabastos	11.933	11.933	11.933		=	
<b>Carne de res, bola de brazo</b>					Bogotá, D. C., Frigorífico Ble Ltda.	10.400	10.400	10.400		=	
Armenia, Frigocafé	10.500	10.500	10.500	=	Bogotá, D. C., Frigorífico Guadalupe	10.425	10.525	10.475		+	
Barranquilla, Barranquillita	10.000	10.000	10.000	=	Bogotá, D. C., Paloquemao	11.300	11.300	11.300		+	
Barranquilla, Granabastos	11.600	11.600	11.600	=	Bucaramanga, Frigoríficos	14.600	14.600	14.600		=	
Bogotá, D. C., Paloquemao	9.900	9.900	9.900	+	Buenaventura (Valle del Cauca)	12.000	12.000	12.000		=	
Bucaramanga, Frigoríficos	12.800	12.800	12.800	=	Cali, Santa Helena	11.500	11.500	11.500		=	
Buenaventura (Valle del Cauca)	12.000	12.000	12.000	=	Cartagena, Bazurto	11.000	11.000	11.000		=	
Cali, Santa Helena	9.800	9.800	9.800	-	Cartagena, Frigorífico Candelaria	11.550	11.550	11.550		=	
Cartagena, Bazurto	10.875	10.875	10.875	+	Cúcuta, Cenabastos	9.667	9.667	9.667		=	
Cartagena, Frigorífico Candelaria	11.500	11.500	11.500	+	Cúcuta, Frigorífico Carlina	11.400	11.400	11.400		=	
Cúcuta, Cenabastos	9.333	9.333	9.333	=	Ibagué, Plaza La 21	11.333	11.333	11.333		=	
Cúcuta, La Nueva Sexta	7.667	7.667	7.667	=	Manizales (Caldas)	12.000	12.000	12.000		=	
Ibagué, Frigorífico Carlina	11.400	11.400	11.400	=	Medellín, Central						
Ibagué, Plaza La 21	11.000	11.000	11.000	+	Mayorista de Antioquia	14.025	14.025	14.025		=	
Medellín, Central					Medellín, Coomerca	12.375	12.375	12.375		-	
Mayorista de Antioquia	12.533	12.533	12.533	=	Montería (Córdoba)	11.000	11.000	11.000		=	
Montería (Córdoba)	11.000	11.000	11.000	=	Montería, Frigosinú	14.300	14.300	14.300		=	
Montería, Frigosinú	12.100	12.100	12.100	=	Palmira (Valle del Cauca)	12.000	12.000	12.000		=	
Palmira (Valle del Cauca)	10.000	10.000	10.000	=	Pasto (Nariño)	11.067	11.067	11.067		=	
Pasto (Nariño)	11.067	11.067	11.067	=	Pereira, La 41	12.000	12.000	12.000		=	
Pereira, La 41	12.000	12.000	12.000	=	Popayán (Cauca)	10.000	10.000	10.000		=	
Popayán (Cauca)	10.000	10.000	10.000	=	Sincelejo (Sucre)	11.000	11.000	11.000		=	
Sincelejo (Sucre)	11.000	11.000	11.000	=	Tuluá (Valle del Cauca)	12.067	12.067	12.067		=	
Tuluá (Valle del Cauca)	11.667	11.667	11.667	=	Valledupar, Mercado Nuevo	12.000	12.000	12.000		=	
Valledupar, Mercado Nuevo	12.000	12.000	12.000	=	Villavicencio, CAV	9.900	9.900	9.900		=	
<b>Carne de res, bola de pierna</b>					<b>Carne de res, centro de pierna</b>						
Barranquilla, Barranquillita	11.900	11.900	11.900	=	Armenia, Frigocafé	11.000	11.000	11.000		=	
Barranquilla, Granabastos	11.733	11.733	11.733	=	Barranquilla, Barranquillita	10.400	10.400	10.400		=	
Bogotá, D. C., Frigorífico Ble Ltda.	10.400	10.400	10.400	=	Barranquilla, Granabastos	11.800	11.800	11.800		=	
Bogotá, D. C., Frigorífico Guadalupe	10.425	10.525	10.475	+	Bogotá, D. C., Frigorífico Ble Ltda.	10.400	10.400	10.400		=	
Bogotá, D. C., Paloquemao	11.300	11.300	11.300	+	Bogotá, D. C., Frigorífico Guadalupe	10.425	10.525	10.475		+	
Bucaramanga, Frigoríficos	14.600	14.600	14.600	=	Bogotá, D. C., Paloquemao	11.300	11.300	11.300		+	
Buenaventura (Valle del Cauca)	12.000	12.000	12.000	=	Bucaramanga, Frigoríficos	14.600	14.600	14.600		=	
Cali, Santa Helena	11.700	11.700	11.700	-	Cartagena, Bazurto	11.000	11.000	11.000		=	
Cartagena, Bazurto	11.000	11.000	11.000	=	Cartagena, Frigorífico Candelaria	11.500	11.500	11.500		=	
Cúcuta, Cenabastos	9.333	9.333	9.333	-	Cúcuta, Cenabastos	9.667	9.667	9.667		=	
Cúcuta, La Nueva Sexta	8.667	8.667	8.667	=	Cúcuta, La Nueva Sexta	9.333	9.333	9.333		=	
Ibagué, Frigorífico Carlina	11.400	11.400	11.400	=	Ibagué, Frigorífico Carlina	11.400	11.400	11.400		=	
Ibagué, Plaza La 21	11.500	11.500	11.500	+	Ibagué, Plaza La 21	11.667	11.667	11.667		+	
Medellín, Central					Medellín, Central						
Mayorista de Antioquia	13.133	13.133	13.133	=	Mayorista de Antioquia	13.100	13.100	13.100		=	
Medellín, Coomerca	13.325	13.325	13.325	-	Medellín, Coomerca	13.100	13.100	13.100		-	
Montería (Córdoba)	11.000	11.000	11.000	=	Montería (Córdoba)	11.000	11.000	11.000		=	
Neiva, Surabastos	10.000	10.000	10.000	=	Montería, Frigosinú	14.300	14.300	14.300		=	
Palmira (Valle del Cauca)	11.833	11.833	11.833	=	Pereira, La 41	12.500	12.500	12.500		=	
Pasto (Nariño)	11.000	11.000	11.000	=	Sincelejo (Sucre)	11.000	11.000	11.000		=	
Pereira, La 41	12.000	12.000	12.000	=	Valledupar, Mercado Nuevo	12.000	12.000	12.000		=	
Popayán (Cauca)	10.000	10.000	10.000	=	Villavicencio, CAV	9.900	9.900	9.900		=	
Sincelejo (Sucre)	11.000	11.000	11.000	=	<b>Carne de res, chatas</b>						
Tuluá (Valle del Cauca)	12.067	12.067	12.067	=	Armenia, Frigocafé	12.500	12.500	12.500		=	
Valledupar, Mercado Nuevo	12.000	12.000	12.000	=	Barranquilla, Barranquillita	13.000	13.000	13.000		=	
Villavicencio, CAV	9.900	9.900	9.900	+	Barranquilla, Granabastos	13.000	13.000	13.000		=	
<b>Carne de res, bota</b>					Bogotá, D. C., Frigorífico Ble Ltda.	12.850	12.950	12.900		-	
Armenia, Frigocafé	11.000	11.000	11.000	=	Bogotá, D. C., Frigorífico Guadalupe	12.550	12.725	12.638		-	
Barranquilla, Barranquillita	11.900	11.900	11.900	=	Bogotá, D. C., Paloquemao	13.600	13.600	13.600		-	
Barranquilla, Granabastos	11.733	11.733	11.733	=	Bucaramanga, Frigoríficos	19.300	19.300	19.300		=	
Bogotá, D. C., Frigorífico Ble Ltda.	10.400	10.400	10.400	=	Buenaventura (Valle del Cauca)	13.000	13.000	13.000		=	
					Cali, Santa Helena	11.667	11.667	11.667		=	
					Cartagena, Bazurto	13.000	13.000	13.000		=	

**Cuadro 6. Mercados mayoristas. Precios de venta de carnes (continuación)  
2014 (15 al 21 de febrero)**

Productos y mercados	Pesos por kilogramo				Tenden- cia	Productos y mercados	Pesos por kilogramo				Tenden- cia
	Mínimo	Máximo	Medio				Mínimo	Máximo	Medio		
<b>Carne de res, chatas (continuación)</b>						<b>Carne de res, falda (continuación)</b>					
Cartagena, Frigorífico Candelaria	11.500	11.500	11.500	=		Palmira (Valle del Cauca)	7.000	7.000	7.000	=	
Cúcuta, Cenabastos	11.667	11.667	11.667	+		Pasto (Nariño)	7.800	7.800	7.800	+	
Cúcuta, La Nueva Sexta	10.667	10.667	10.667	=		Pereira, La 41	7.750	7.750	7.750	=	
Ibagué, Frigorífico Carlina	15.000	15.000	15.000	-		Popayán (Cauca)	6.000	6.000	6.000	=	
Ibagué, Plaza La 21	13.000	13.000	13.000	-		Tuluá (Valle del Cauca)	6.933	6.933	6.933	=	
Medellín, Central						<b>Carne de res, lomo de brazo</b>					
Mayorista de Antioquia	20.667	20.667	20.667	+		Armenia, Frigocafé	10.000	10.000	10.000	=	
Medellín, Coomerca	18.275	18.275	18.275	+		Bogotá, D. C., Paloquemao	9.750	9.750	9.750	-	
Montería (Córdoba)	11.000	11.000	11.000	=		Buenaventura (Valle del Cauca)	12.000	12.000	12.000	=	
Montería, Frigosinú	19.855	19.855	19.855	=		Cali, Santa Helena	9.500	9.500	9.500	=	
Palmira (Valle del Cauca)	12.000	12.000	12.000	=		Cartagena, Frigorífico Candelaria	9.990	9.990	9.990	=	
Pasto (Nariño)	12.000	12.000	12.000	=		Cúcuta, Cenabastos	9.000	9.000	9.000	=	
Pereira, La 41	13.750	13.750	13.750	=		Cúcuta, La Nueva Sexta	7.667	7.667	7.667	=	
Popayán (Cauca)	9.000	9.000	9.000	=		Montería (Córdoba)	11.000	11.000	11.000	=	
Sincelejo (Sucre)	11.000	11.000	11.000	=		Montería, Frigosinú	11.550	11.550	11.550	=	
Tuluá (Valle del Cauca)	13.500	13.500	13.500	=		Palmira (Valle del Cauca)	10.833	10.833	10.833	=	
Valledupar, Mercado Nuevo	12.500	12.500	12.500	=		Pasto (Nariño)	11.500	11.500	11.500	+	
Villavicencio, CAV	10.500	10.500	10.500	+		Pereira, La 41	10.500	10.500	10.500	=	
						Popayán (Cauca)	10.000	10.000	10.000	=	
<b>Carne de res, cogote</b>						Tuluá (Valle del Cauca)	10.200	10.200	10.200	=	
Armenia, Frigocafé	7.500	7.500	7.500	=		<b>Carne de res, lomo fino</b>					
Bogotá, D. C., Frigorífico Ble Ltda.	7.200	7.350	7.275	+		Armenia, Frigocafé	13.500	13.500	13.500	=	
Bogotá, D. C., Frigorífico Guadalupe	7.000	7.200	7.100	+		Barranquilla, Barranquillita	16.000	16.000	16.000	=	
Bogotá, D. C., Paloquemao	7.700	7.700	7.700	-		Barranquilla, Granabastos	15.333	15.333	15.333	-	
Bucaramanga, Frigoríficos	9.800	9.800	9.800	=		Bogotá, D. C., Frigorífico Ble Ltda.	16.750	17.625	17.188	-	
Cartagena, Frigorífico Candelaria	7.950	7.950	7.950	=		Bogotá, D. C., Frigorífico Guadalupe	16.500	16.625	16.563	-	
Ibagué, Frigorífico Carlina	7.000	7.000	7.000	=		Bogotá, D. C., Paloquemao	17.250	17.250	17.250	+	
Ibagué, Plaza La 21	7.667	7.667	7.667	+		Bucaramanga, Frigoríficos	26.500	26.500	26.500	-	
Medellín, Central						Buenaventura (Valle del Cauca)	15.000	15.000	15.000	=	
Mayorista de Antioquia	10.375	10.375	10.375	=		Cali, Santa Helena	11.667	11.667	11.667	=	
Montería (Córdoba)	8.833	8.833	8.833	=		Cartagena, Bazurto	13.500	13.500	13.500	=	
Montería, Frigosinú	11.880	11.880	11.880	=		Cartagena, Frigorífico Candelaria	17.950	17.950	17.950	=	
Pereira, La 41	8.000	8.000	8.000	=		Cúcuta, Cenabastos	12.667	12.667	12.667	=	
<b>Carne de res, costilla</b>						Cúcuta, La Nueva Sexta	10.667	10.667	10.667	=	
Armenia, Frigocafé	5.000	5.000	5.000	=		Ibagué, Frigorífico Carlina	23.000	23.000	23.000	=	
Barranquilla, Barranquillita	5.350	5.350	5.350	=		Ibagué, Plaza La 21	15.000	15.000	15.000	=	
Bogotá, D. C., Frigorífico Ble Ltda.	7.650	7.700	7.675	+		Manizales (Caldas)	13.000	13.000	13.000	=	
Bogotá, D. C., Frigorífico Guadalupe	7.050	7.100	7.075	+		Medellín, Central					
Bogotá, D. C., Paloquemao	7.700	7.700	7.700	-		Mayorista de Antioquia	24.600	24.600	24.600	=	
Bucaramanga, Frigoríficos	7.000	7.000	7.000	=		Medellín, Coomerca	21.000	21.000	21.000	+	
Buenaventura (Valle del Cauca)	7.000	7.000	7.000	=		Montería (Córdoba)	13.000	13.000	13.000	=	
Cali, Santa Helena	9.200	9.200	9.200	-		Montería, Frigosinú	23.100	23.100	23.100	=	
Cartagena, Bazurto	5.250	5.250	5.250	=		Palmira (Valle del Cauca)	12.833	12.833	12.833	=	
Cartagena, Frigorífico Candelaria	5.450	5.450	5.450	=		Pasto (Nariño)	12.000	12.000	12.000	=	
Cúcuta, Cenabastos	7.000	7.000	7.000	=		Pereira, La 41	13.750	13.750	13.750	=	
Cúcuta, La Nueva Sexta	6.667	6.667	6.667	=		Popayán (Cauca)	12.500	12.500	12.500	+	
Ibagué, Frigorífico Carlina	5.200	5.200	5.200	=		Sincelejo (Sucre)	12.000	12.000	12.000	=	
Ibagué, Plaza La 21	6.667	6.667	6.667	+		Tuluá (Valle del Cauca)	13.000	13.000	13.000	=	
Medellín, Central						Valledupar, Mercado Nuevo	14.000	14.000	14.000	-	
Mayorista de Antioquia	6.550	6.550	6.550	=		Villavicencio, CAV	13.000	13.000	13.000	=	
Medellín, Coomerca	6.067	6.067	6.067	+		<b>Carne de res, morrillo</b>					
Montería (Córdoba)	5.000	5.000	5.000	=		Armenia, Frigocafé	10.500	10.500	10.500	=	
Montería, Frigosinú	7.150	7.150	7.150	=		Bogotá, D. C., Frigorífico Ble Ltda.	7.850	7.900	7.875	=	
Pasto (Nariño)	7.000	7.000	7.000	-		Bogotá, D. C., Frigorífico Guadalupe	7.600	7.900	7.750	-	
Pereira, La 41	4.000	4.000	4.000	=		Bogotá, D. C., Paloquemao	9.400	9.400	9.400	+	
Popayán (Cauca)	6.500	6.500	6.500	=		Bucaramanga, Frigoríficos	10.000	10.000	10.000	=	
Valledupar, Mercado Nuevo	6.000	6.000	6.000	=		Buenaventura (Valle del Cauca)	10.000	10.000	10.000	=	
Villavicencio, CAV	7.000	7.000	7.000	+		Cali, Santa Helena	8.833	8.833	8.833	=	
<b>Carne de res, falda</b>						Cartagena, Frigorífico Candelaria	8.950	8.950	8.950	=	
Armenia, Frigocafé	7.000	7.000	7.000	=		Cúcuta, Cenabastos	7.667	7.667	7.667	=	
Barranquilla, Barranquillita	9.000	9.000	9.000	=		Cúcuta, La Nueva Sexta	6.333	6.333	6.333	=	
Barranquilla, Granabastos	9.800	9.800	9.800	=		Ibagué, Frigorífico Carlina	8.300	8.300	8.300	=	
Bogotá, D. C., Frigorífico Ble Ltda.	7.700	7.950	7.825	+		Ibagué, Plaza La 21	8.667	8.667	8.667	=	
Bogotá, D. C., Frigorífico Guadalupe	7.800	7.800	7.800	+		Manizales (Caldas)	9.000	9.000	9.000	=	
Bogotá, D. C., Paloquemao	8.950	8.950	8.950	+		Medellín, Central					
Buenaventura (Valle del Cauca)	10.000	10.000	10.000	=		Mayorista de Antioquia	10.875	10.875	10.875	=	
Cali, Santa Helena	6.633	6.633	6.633	=		Montería (Córdoba)	8.000	8.000	8.000	=	
Cartagena, Bazurto	8.625	8.625	8.625	=		Montería, Frigosinú	9.350	9.350	9.350	=	
Cartagena, Frigorífico Candelaria	7.950	7.950	7.950	=		Palmira (Valle del Cauca)	9.000	9.000	9.000	=	
Cúcuta, Cenabastos	7.333	7.333	7.333	=		Pasto (Nariño)	8.000	8.000	8.000	=	
Cúcuta, La Nueva Sexta	6.667	6.667	6.667	=		Pereira, La 41	9.000	9.000	9.000	=	
Ibagué, Frigorífico Carlina	8.800	8.800	8.800	=		Popayán (Cauca)	8.000	8.000	8.000	=	
Ibagué, Plaza La 21	9.333	9.333	9.333	=		Tuluá (Valle del Cauca)	8.200	8.200	8.200	=	
Manizales (Caldas)	7.000	7.000	7.000	=		Villavicencio, CAV	7.000	7.000	7.000	+	
Medellín, Central						<b>Carne de res, muchacho</b>					
Mayorista de Antioquia	6.650	6.650	6.650	=		Armenia, Frigocafé	10.000	10.000	10.000	=	
Medellín, Coomerca	11.450	11.450	11.450	=		Barranquilla, Barranquillita	10.800	10.800	10.800	=	
Montería (Córdoba)	9.000	9.000	9.000	=							
Montería, Frigosinú	11.330	11.330	11.330	=							



Cuadro 6. Mercados mayoristas. Precios de venta de carnes (conclusión)  
2014 (15 al 21 de febrero)

Productos y mercados	Pesos por kilogramo				Tenden- cia	Productos y mercados	Pesos por kilogramo				Tenden- cia
	Mínimo	Máximo	Medio				Mínimo	Máximo	Medio		
<b>Alas de pollo sin costillar</b>						<b>Pierna pernil con rabadilla (continuación)</b>					
Armenia, Mercar	4.100	4.100	4.100	=		Medellín, Coomerca	3.800	3.800	3.800	=	
Bogotá, D. C., Corabastos	4.067	4.067	4.067	+		Montería (Córdoba)	3.658	3.658	3.658	=	
Bogotá, D. C., Frigorífico Ble Ltda.	4.933	4.933	4.933	=		Palмира (Valle del Cauca)	4.267	4.267	4.267	=	
Bogotá, D. C., Frigorífico Guadalupe	4.625	4.850	4.738	-		Pasto (Nariño)	3.733	3.733	3.733	=	
Bucaramanga, Frigoríficos	4.800	4.800	4.800	+		Sincedejo (Sucre)	4.150	4.150	4.150	+	
Cúcuta, Cenabastos	3.400	3.400	3.400	=		Tuluá (Valle del Cauca)	4.933	4.933	4.933	=	
Medellín, Central						Valledupar, Mercado Nuevo	2.950	2.950	2.950	-	
Mayorista de Antioquia	5.433	5.433	5.433	=		Villavicencio, CAV	5.100	5.100	5.100	+	
Neiva, Surabastos	4.000	4.000	4.000	=							
<b>Menudencias de pollo</b>						<b>Pierna pernil sin rabadilla</b>					
Armenia, Mercar	2.467	2.467	2.467	++		Bogotá, D. C., Corabastos	5.467	5.467	5.467	+	
Bogotá, D. C., Frigorífico Ble Ltda.	600	600	600	=		Bogotá, D. C., Frigorífico Ble Ltda.	6.325	6.325	6.325	=	
Bogotá, D. C., Frigorífico Guadalupe	463	500	481	-		Bogotá, D. C., Frigorífico Guadalupe	5.675	6.133	5.904	-	
Cúcuta, Cenabastos	350	350	350	+		Bogotá, D. C., Paloquemao	6.800	6.800	6.800	-	
Ibagué, Frigorífico Carlina	1.000	1.000	1.000	=		Cúcuta, Cenabastos	5.400	5.400	5.400	=	
Montería (Córdoba)	1.167	1.167	1.167	=		Neiva, Surabastos	5.000	5.000	5.000	+	
Neiva, Surabastos	1.200	1.200	1.200	++							
Pasto (Nariño)	1.000	1.000	1.000	=		<b>Piernas de pollo</b>					
Popayán (Cauca)	900	900	900	=		Armenia, Mercar	5.867	5.867	5.867	-	
Villavicencio, CAV	1.150	1.150	1.150	-		Bogotá, D. C., Corabastos	6.200	6.200	6.200	+	
						Bogotá, D. C., Frigorífico Ble Ltda.	7.175	7.175	7.175	=	
<b>Muslos de pollo con rabadilla</b>						Bogotá, D. C., Frigorífico Guadalupe	6.200	6.500	6.350	-	
Medellín, Coomerca	5.000	5.000	5.000	=		Bucaramanga, Frigoríficos	6.183	6.183	6.183	-	
Valledupar, Mercado Nuevo	2.950	2.950	2.950	-		Cali, Santa Helena	5.100	5.100	5.100	=	
						Cartagena, Bazaruto	6.060	6.060	6.060	-	
<b>Muslos de pollo sin rabadilla</b>						Cúcuta, Cenabastos	6.633	6.633	6.633	=	
Bogotá, D. C., Corabastos	5.400	5.400	5.400	+		Medellín, Central					
Bogotá, D. C., Frigorífico Ble Ltda.	5.950	5.950	5.950	+		Mayorista de Antioquia	6.513	6.513	6.513	=	
Bogotá, D. C., Frigorífico Guadalupe	5.150	5.600	5.375	+		Medellín, Coomerca	5.000	5.000	5.000	=	
Bogotá, D. C., Paloquemao	6.000	6.000	6.000	=		Montería (Córdoba)	6.133	6.133	6.133	=	
Bucaramanga, Frigoríficos	5.767	5.767	5.767	+		Palмира (Valle del Cauca)	5.600	5.600	5.600	=	
Medellín, Central						Pasto (Nariño)	4.000	4.000	4.000	=	
Mayorista de Antioquia	6.288	6.288	6.288	=		Popayán (Cauca)	5.400	5.400	5.400	+	
						Valledupar, Mercado Nuevo	6.000	6.000	6.000	=	
<b>Pechuga de pollo</b>						<b>Pollo entero congelado sin vísceras</b>					
Armenia, Mercar	6.500	6.500	6.500	=		Barranquilla, Barranquillita	4.075	4.075	4.075	+	
Barranquilla, Barranquillita	6.250	6.250	6.250	=		Barranquilla, Granabastos	4.000	4.000	4.000	-	
Barranquilla, Granabastos	6.333	6.333	6.333	-		Bogotá, D. C., Corabastos	5.400	5.400	5.400	+	
Bogotá, D. C., Corabastos	6.633	6.633	6.633	+		Cali, Galería Alameda	4.800	4.800	4.800	-	
Bogotá, D. C., Frigorífico Ble Ltda.	7.300	7.350	7.325	-		Cali, Santa Helena	5.000	5.000	5.000	+	
Bogotá, D. C., Frigorífico Guadalupe	6.600	6.625	6.613	-		Cartagena, Bazaruto	3.975	3.975	3.975	-	
Bogotá, D. C., Paloquemao	7.900	7.900	7.900	=		Medellín, Central					
Buenaventura (Valle del Cauca)	6.533	6.533	6.533	=		Mayorista de Antioquia	5.100	5.100	5.100	+	
Cali, Galería Alameda	6.400	6.400	6.400	=		Medellín, Coomerca	4.600	4.600	4.600	=	
Cali, Santa Helena	6.467	6.467	6.467	-		Montería (Córdoba)	4.407	4.407	4.407	=	
Cartagena, Bazaruto	6.453	6.453	6.453	+		Pasto (Nariño)	4.533	4.533	4.533	-	
Cúcuta, Cenabastos	6.200	6.200	6.200	=		Popayán (Cauca)	5.400	5.400	5.400	=	
Ibagué, Frigorífico Carlina	7.000	7.000	7.000	+		Valledupar, Mercado Nuevo	4.050	4.050	4.050	=	
Ibagué, Plaza La 21	7.067	7.067	7.067	+		<b>Pollo entero fresco con vísceras</b>					
Manizales (Caldas)	6.750	6.750	6.750	=		Ibagué, Plaza La 21	5.000	5.000	5.000	=	
Medellín, Central											
Mayorista de Antioquia	6.963	6.963	6.963	+		<b>Pollo entero fresco sin vísceras</b>					
Medellín, Coomerca	6.733	6.733	6.733	+		Armenia, Mercar	4.725	4.725	4.725	+	
Montería (Córdoba)	6.792	6.792	6.792	=		Bogotá, D. C., Frigorífico Ble Ltda.	5.675	5.675	5.675	-	
Palмира (Valle del Cauca)	7.067	7.067	7.067	=		Bogotá, D. C., Frigorífico Guadalupe	4.925	5.133	5.029	-	
Sincedejo (Sucre)	6.950	6.950	6.950	+		Bogotá, D. C., Paloquemao	5.900	5.900	5.900	+	
Tuluá (Valle del Cauca)	7.400	7.400	7.400	=		Bucaramanga, Frigoríficos	5.000	5.000	5.000	+	
Valledupar, Mercado Nuevo	6.100	6.100	6.100	=		Cúcuta, Cenabastos	4.700	4.700	4.700	=	
Villavicencio, CAV	7.050	7.050	7.050	+		Ibagué, Frigorífico Carlina	4.700	4.700	4.700	=	
						Ibagué, Plaza La 21	5.400	5.400	5.400	=	
<b>Pierna pernil con rabadilla</b>						Palмира (Valle del Cauca)	4.800	4.800	4.800	-	
Armenia, Mercar	4.000	4.000	4.000	-		Pasto (Nariño)	4.533	4.533	4.533	+	
Barranquilla, Barranquillita	3.250	3.250	3.250	=		Sincedejo (Sucre)	4.950	4.950	4.950	+	
Barranquilla, Granabastos	3.267	3.267	3.267	-		Tuluá (Valle del Cauca)	5.600	5.600	5.600	=	
Bogotá, D. C., Frigorífico Guadalupe	4.800	4.800	4.800	n.d.		Villavicencio, CAV	5.250	5.250	5.250	+	
Bogotá, D. C., Paloquemao	6.100	6.100	6.100	+							
Bucaramanga, Frigoríficos	4.000	4.000	4.000	+		<b>Rabadillas de pollo</b>					
Cali, Galería Alameda	3.967	3.967	3.967	=		Armenia, Mercar	2.400	2.400	2.400	++	
Cali, Santa Helena	4.700	4.700	4.700	=		Bucaramanga, Frigoríficos	1.683	1.683	1.683	=	
Cartagena, Bazaruto	3.370	3.370	3.370	+		Cúcuta, Cenabastos	1.833	1.833	1.833	+	
Cúcuta, Cenabastos	3.433	3.433	3.433	+		Manizales (Caldas)	2.000	2.000	2.000	=	
Ibagué, Plaza La 21	5.267	5.267	5.267	+		Montería (Córdoba)	2.133	2.133	2.133	=	
Medellín, Central											
Mayorista de Antioquia	4.400	4.400	4.400	=							

## Tendencias:

(---) Variación mayor al -20 %  
 (--) Variación entre -10 % y -20 %  
 (-) Variación entre 0 % y -10 %

(=) Variación igual a 0 %  
 (+) Variación entre 0 % y 10 %  
 (++) Variación entre 10 % y 20 %  
 (+++) Variación mayor al 20 %  
 (n.d.) No determinado

**Cuadro 7. Mercados mayoristas. Precios de venta de pescados 2014 (15 al 21 de febrero)**

Productos y mercados	Pesos por kilogramo				Tendencia	Productos y mercados	Pesos por kilogramo				Tendencia			
	Mínimo	Máximo	Medio	Precios			Mínimo	Máximo	Medio	Precios				
<b>Almejas con concha</b>						<b>Cachama de cultivo fresca</b>								
Cali, Galería Alameda	5.900	5.900	5.900	=	Bogotá, D. C., Plaza Las Flores	5.200	5.200	5.200	+	Bucaramanga, Centroabastos	5.800	6.133	6.008	-
Cali, Santa Helena	6.950	6.950	6.950	-	Cúcuta, La Nueva Sexta	4.333	4.500	4.417	-	Ibagué, Plaza La 21	7.000	7.000	7.000	=
Medellín, Central					Montería (Córdoba)	5.200	5.200	5.200	+	Sincelejo (Sucre)	4.250	4.250	4.250	=
Mayorista de Antioquia	4.261	4.261	4.261	-	Ubaté (Cundinamarca)	7.000	7.000	7.000	=	Villavicencio, CAV	7.000	7.000	7.000	=
<b>Almejas sin concha</b>					<b>Calamar anillos</b>									
Cali, Galería Alameda	10.267	10.267	10.267	=	Bogotá, D. C., Corabastos	10.700	10.700	10.700	+	Bogotá, D. C., Paloquemao	17.533	17.533	17.533	+
Cali, Santa Helena	8.633	8.633	8.633	-	Cali, Galería Alameda	9.600	9.600	9.600	=	Cali, Santa Helena	8.533	8.533	8.533	-
Medellín, Central					Medellín, Central					Mayorista de Antioquia	10.333	10.333	10.333	-
Mayorista de Antioquia	15.529	15.529	15.529	-	<b>Calamar blanco entero</b>									
<b>Bagre rayado en postas congelado</b>					Bogotá, D. C., Corabastos	6.000	6.000	6.000	=	Bogotá, D. C., Paloquemao	7.600	7.600	7.600	+
Armenia, Mercar	16.400	16.400	16.400	=	Cali, Galería Alameda	6.133	6.133	6.133	=	Cali, Santa Helena	6.250	6.250	6.250	=
Bogotá, D. C., Paloquemao	15.400	15.400	15.400	-	Medellín, Central					<b>Calamar morado entero</b>				
Medellín, Central					Mayorista de Antioquia	10.333	10.333	10.333	-	Bogotá, D. C., Corabastos	9.625	9.625	9.625	+
Mayorista de Antioquia	14.500	14.500	14.500	+	<b>Calamar morado entero</b>					Bogotá, D. C., Paloquemao	8.850	8.850	8.850	+
Tunja (Boyacá)	15.500	15.500	15.500	=	Bogotá, D. C., Paloquemao	8.850	8.850	8.850	+	Cali, Galería Alameda	10.167	10.167	10.167	=
Villavicencio, CAV	16.000	16.000	16.000	=	Cali, Santa Helena	8.267	8.267	8.267	+	<b>Camarón tigre precocido seco</b>				
<b>Bagre rayado entero congelado</b>					Bogotá, D. C., Paloquemao	33.750	33.750	33.750	+	Bogotá, D. C., Paloquemao	33.750	33.750	33.750	+
Bogotá, D. C., Plaza Las Flores	9.200	9.200	9.200	=	Medellín, Central					Medellín, Central	27.223	27.223	27.223	-
Cali, Galería Alameda	15.667	15.667	15.667	=	Mayorista de Antioquia	27.223	27.223	27.223	-	Popayán (Cauca)	24.500	24.500	24.500	+
Cali, Santa Helena	10.667	10.667	10.667	+	<b>Camarón titi precocido seco</b>					Armenia, Mercar	26.000	26.000	26.000	+
Medellín, Central					Armenia, Mercar	26.000	26.000	26.000	+	Bogotá, D. C., Paloquemao	24.700	24.700	24.700	+
Mayorista de Antioquia	12.890	12.890	12.890	-	Medellín, Central	24.000	24.000	24.000	-	Mayorista de Antioquia	24.000	24.000	24.000	-
Pereira, La 41	20.000	20.000	20.000	=	Popayán (Cauca)	20.500	20.500	20.500	-	<b>Capaz Magdalena fresco</b>				
Popayán (Cauca)	12.000	12.000	12.000	=	Barranquilla, Barranquillita	8.000	8.000	8.000	=	La Dorada (Caldas)	11.500	12.000	11.875	+
<b>Bagre rayado entero fresco</b>					Bogotá, D. C., Paloquemao	15.400	15.400	15.400	-	Neiva, Surabastos	11.000	11.000	11.000	=
Barranquilla, Barranquillita	8.000	8.000	8.000	=	Bogotá, D. C., Plaza Las Flores	9.600	10.000	9.800	+	Tunja (Boyacá)	10.000	10.000	10.000	n.d.
Bogotá, D. C., Paloquemao	15.400	15.400	15.400	-	Bucaramanga, Centroabastos	9.600	9.600	9.600	-	<b>Cazuela de mariscos (paquete)</b>				
Bogotá, D. C., Plaza Las Flores	9.600	10.000	9.800	+	Cartagena, Bazurto	9.500	9.500	9.500	n.d.	Bogotá, D. C., Corabastos	9.200	9.200	9.200	+
Bucaramanga, Centroabastos	9.600	9.600	9.600	-	Cúcuta, La Nueva Sexta	9.500	9.500	9.500	=	Bogotá, D. C., Paloquemao	10.300	10.300	10.300	+
Cartagena, Bazurto	9.500	9.500	9.500	n.d.	Ibagué, Plaza La 21	16.000	16.000	16.000	=	Medellín, Central				
Cúcuta, La Nueva Sexta	9.500	9.500	9.500	=	La Dorada (Caldas)	10.250	12.000	11.188	+	Mayorista de Antioquia	14.533	14.533	14.533	-
Ibagué, Plaza La 21	16.000	16.000	16.000	=	Montería (Córdoba)	8.000	8.000	8.000	-	<b>Corvina, filete congelado nacional</b>				
La Dorada (Caldas)	10.250	12.000	11.188	+	Neiva, Surabastos	14.000	14.000	14.000	=	Buenaventura (Valle del Cauca)	16.000	16.000	16.000	=
Montería (Córdoba)	8.000	8.000	8.000	-	Sincelejo (Sucre)	7.667	7.667	7.667	=	Cali, Galería Alameda	24.333	24.333	24.333	+
Neiva, Surabastos	14.000	14.000	14.000	=	Ubaté (Cundinamarca)	12.000	12.000	12.000	+	Cali, Santa Helena	24.000	24.000	24.000	-
Sincelejo (Sucre)	7.667	7.667	7.667	=	Valledupar, Mercado Nuevo	12.000	12.000	12.000	+	<b>Langostino 16-20</b>				
Ubaté (Cundinamarca)	12.000	12.000	12.000	+	Villavicencio, CAV	12.000	12.000	12.000	=	Bogotá, D. C., Paloquemao	47.333	47.333	47.333	+
Valledupar, Mercado Nuevo	12.000	12.000	12.000	+	<b>Blanquillo entero fresco</b>					Medellín, Central				
Villavicencio, CAV	12.000	12.000	12.000	=	Barranquilla, Barranquillita	5.000	5.000	5.000	=	Mayorista de Antioquia	47.000	47.000	47.000	+
<b>Blanquillo entero fresco</b>					Bogotá, D. C., Plaza Las Flores	7.333	7.333	7.333	n.d.	<b>Langostino U12</b>				
Barranquilla, Barranquillita	5.000	5.000	5.000	=	Bucaramanga, Centroabastos	6.400	6.400	6.400	-	Bogotá, D. C., Paloquemao	57.000	57.000	57.000	-
Bogotá, D. C., Plaza Las Flores	7.333	7.333	7.333	n.d.	La Dorada (Caldas)	6.000	8.000	6.875	++	Medellín, Central				
Bucaramanga, Centroabastos	6.400	6.400	6.400	-	Montería (Córdoba)	6.000	6.000	6.000	=	Mayorista de Antioquia	52.333	52.333	52.333	-
La Dorada (Caldas)	6.000	8.000	6.875	++	Sincelejo (Sucre)	5.333	5.333	5.333	=	<b>Merluza, filete importado</b>				
Montería (Córdoba)	6.000	6.000	6.000	=	Valledupar, Mercado Nuevo	7.667	7.667	7.667	+	Armenia, Mercar	7.800	7.800	7.800	=
Sincelejo (Sucre)	5.333	5.333	5.333	=	<b>Bocachico criollo fresco</b>					Bogotá, D. C., Corabastos	8.625	8.625	8.625	+
Valledupar, Mercado Nuevo	7.667	7.667	7.667	+	Barranquilla, Barranquillita	10.000	10.000	10.000	=	Bogotá, D. C., Paloquemao	10.100	10.100	10.100	+
<b>Bocachico criollo fresco</b>					Cartagena, Bazurto	12.667	12.667	12.667	=	Cali, Galería Alameda	7.933	7.933	7.933	=
Barranquilla, Barranquillita	10.000	10.000	10.000	=	Cúcuta, La Nueva Sexta	6.000	6.000	6.000	=	Cali, Santa Helena	7.100	7.100	7.100	=
Cartagena, Bazurto	12.667	12.667	12.667	=	Ibagué, Plaza La 21	16.000	16.000	16.000	=	Medellín, Central				
Cúcuta, La Nueva Sexta	6.000	6.000	6.000	=	La Dorada (Caldas)	4.500	6.000	5.375	+++	Mayorista de Antioquia	7.345	7.345	7.345	-
Ibagué, Plaza La 21	16.000	16.000	16.000	=	Montería (Córdoba)	7.167	7.167	7.167	--	<b>Merluza, filete nacional</b>				
La Dorada (Caldas)	4.500	6.000	5.375	+++	Sincelejo (Sucre)	10.333	10.333	10.333	=	Bogotá, D. C., Corabastos	20.500	20.500	20.500	+
Montería (Córdoba)	7.167	7.167	7.167	--	Ubaté (Cundinamarca)	7.000	7.000	7.000	=	Bogotá, D. C., Paloquemao	26.000	26.000	26.000	=
Sincelejo (Sucre)	10.333	10.333	10.333	=	Valledupar, Mercado Nuevo	14.000	14.000	14.000	++	Cali, Galería Alameda	21.000	21.000	21.000	-
Ubaté (Cundinamarca)	7.000	7.000	7.000	=	Villavicencio, CAV	9.000	9.000	9.000	-	Cali, Santa Helena	16.500	16.500	16.500	-
Valledupar, Mercado Nuevo	14.000	14.000	14.000	++	<b>Bocachico importado congelado</b>									
Villavicencio, CAV	9.000	9.000	9.000	-	Armenia, Mercar	6.500	6.500	6.500	+					
<b>Bocachico importado congelado</b>					Barranquilla, Barranquillita	5.250	5.250	5.250	=					
Armenia, Mercar	6.500	6.500	6.500	+	Bogotá, D. C., Plaza Las Flores	6.000	6.133	6.067	-					
Barranquilla, Barranquillita	5.250	5.250	5.250	=	Cali, Galería Alameda	7.067	7.067	7.067	-					
Bogotá, D. C., Plaza Las Flores	6.000	6.133	6.067	-	Cali, Santa Helena	6.400	6.400	6.400	+					
Cali, Galería Alameda	7.067	7.067	7.067	-	Cartagena, Bazurto	6.100	6.100	6.100	+					
Cali, Santa Helena	6.400	6.400	6.400	+	Cúcuta, La Nueva Sexta	6.000	6.000	6.000	=					
Cartagena, Bazurto	6.100	6.100	6.100	+	Manizales (Caldas)	6.000	6.000	6.000	=					
Cúcuta, La Nueva Sexta	6.000	6.000	6.000	=	Medellín, Central									
Manizales (Caldas)	6.000	6.000	6.000	=	Mayorista de Antioquia	7.667	7.667	7.667	-					
Medellín, Central					Montería (Córdoba)	6.567	6.567	6.567	-					
Mayorista de Antioquia	7.667	7.667	7.667	-	Pereira, La 41	6.000	6.000	6.000	=					
Montería (Córdoba)	6.567	6.567	6.567	-	Popayán (Cauca)	8.350	8.350	8.350	=					
Pereira, La 41	6.000	6.000	6.000	=	Sincelejo (Sucre)	6.500	6.500	6.500	=					
Popayán (Cauca)	8.350	8.350	8.350	=	Tuluá (Valle del Cauca)	6.700	6.700	6.700	=					
Sincelejo (Sucre)	6.500	6.500	6.500	=	Valledupar, Mercado Nuevo	7.250	7.250	7.250	=					
Tuluá (Valle del Cauca)	6.700	6.700	6.700	=										
Valledupar, Mercado Nuevo	7.250	7.250	7.250	=										

**Cuadro 7. Mercados mayoristas. Precios de venta de pescados (conclusión)  
2014 (15 al 21 de febrero)**

Productos y mercados	Pesos por kilogramo				Tendencia	Productos y mercados	Pesos por kilogramo				Tendencia
	Mínimo	Máximo	Medio	Precios			Mínimo	Máximo	Medio	Precios	
<b>Mojarra lora entera congelada</b>						<b>Sierra entera congelada</b>					
Armenia, Mercar	7.900	7.900	7.900		+	Armenia, Mercar	11.200	11.200	11.200		++
Barranquilla, Barranquillita	4.000	4.000	4.000		=	Bogotá, D. C., Corabastos	11.333	11.333	11.333		++
Cartagena, Bazurto	5.300	5.300	5.300		=	Bogotá, D. C., Paloquemao	11.500	11.500	11.500		n.d.
<b>Mojarra lora entera fresca</b>						Buenaventura (Valle del Cauca)	7.000	7.000	7.000		=
Barranquilla, Barranquillita	4.000	4.000	4.000		-	Cali, Galería Alameda	9.250	9.250	9.250		=
Cartagena, Bazurto	5.000	5.000	5.000		-	Cali, Santa Helena	8.100	8.100	8.100		=
Montería (Córdoba)	4.000	4.000	4.000		=	Cartagena, Bazurto	11.333	11.333	11.333		-
Sincelejo (Sucre)	3.333	3.333	3.333		--	Medellín, Central					
Valledupar, Mercado Nuevo	5.167	5.167	5.167		=	Mayorista de Antioquia	10.933	10.933	10.933		-
Villavicencio, CAV	8.000	8.000	8.000		=	<b>Tilapia roja entera congelada</b>					
<b>Nicuro fresco</b>						Barranquilla, Barranquillita	5.250	5.250	5.250		=
Bogotá, D. C., Plaza Las Flores	4.267	4.933	4.600		+	Cali, Galería Alameda	6.733	6.733	6.733		=
Ibagué, Plaza La 21	10.000	10.000	10.000		++	Cali, Santa Helena	6.700	6.700	6.700		=
La Dorada (Caldas)	5.000	5.000	5.000		++	Cartagena, Bazurto	6.375	6.375	6.375		+
Tunja (Boyacá)	5.300	5.300	5.300		n.d.	Medellín, Central					
Ubaté (Cundinamarca)	7.000	7.000	7.000		=	Mayorista de Antioquia	7.912	7.912	7.912		-
Villavicencio, CAV	8.000	8.000	8.000		--	Tuluá (Valle del Cauca)	7.800	7.800	7.800		=
<b>Palmitos de mar</b>						<b>Tilapia roja entera fresca</b>					
Bogotá, D. C., Corabastos	8.250	8.250	8.250		=	Barranquilla, Barranquillita	5.750	5.750	5.750		=
Bogotá, D. C., Paloquemao	10.100	10.100	10.100		-	Bogotá, D. C., Paloquemao	7.350	7.350	7.350		-
Cali, Galería Alameda	10.500	10.500	10.500		=	Bogotá, D. C., Plaza Las Flores	5.200	5.360	5.280		+
Cali, Santa Helena	9.933	9.933	9.933		-	Bucaramanga, Centroabastos	5.733	6.200	5.908		+
Medellín, Central						Cartagena, Bazurto	6.333	6.333	6.333		-
Mayorista de Antioquia	8.000	8.000	8.000		-	Cúcuta, La Nueva Sexta	6.000	6.000	6.000		=
<b>Pargo rojo entero congelado</b>						Ibagué, Plaza La 21	7.000	7.000	7.000		=
Armenia, Mercar	16.600	16.600	16.600		=	Montería (Córdoba)	6.000	6.000	6.000		=
Bogotá, D. C., Corabastos	17.500	17.500	17.500		-	Neiva, Surabastos	6.000	6.000	6.000		=
Bogotá, D. C., Paloquemao	19.150	19.150	19.150		+	Tunja (Boyacá)	7.000	7.000	7.000		=
Cali, Galería Alameda	13.733	13.733	13.733		+	Ubaté (Cundinamarca)	7.000	7.000	7.000		=
Medellín, Central						Valledupar, Mercado Nuevo	7.167	7.167	7.167		++
Mayorista de Antioquia	19.067	19.067	19.067		-	<b>Tilapia, filete congelado</b>					
Pereira, La 41	21.000	21.000	21.000		-	Bogotá, D. C., Corabastos	12.750	12.750	12.750		-
Tuluá (Valle del Cauca)	12.000	12.000	12.000		=	Cali, Galería Alameda	11.833	11.833	11.833		=
<b>Pargo rojo entero fresco</b>						Cali, Santa Helena	9.750	9.750	9.750		=
Valledupar, Mercado Nuevo	18.000	18.000	18.000		-	Medellín, Central					
<b>Pargo rojo platero</b>						Mayorista de Antioquia	13.667	13.667	13.667		-
Bogotá, D. C., Paloquemao	18.500	18.500	18.500		-	Popayán (Cauca)	11.500	11.500	11.500		=
Buenaventura (Valle del Cauca)	14.000	14.000	14.000		=	Tuluá (Valle del Cauca)	12.000	12.000	12.000		=
Cali, Galería Alameda	13.333	13.333	13.333		=	<b>Tilapia, lomitos</b>					
Cali, Santa Helena	12.000	12.000	12.000		-	Medellín, Central					
Cartagena, Bazurto	18.867	18.867	18.867		=	Mayorista de Antioquia	5.943	5.943	5.943		-
<b>Pescado cabezas</b>						<b>Toyo blanco, filete congelado</b>					
Armenia, Mercar	2.400	2.400	2.400		=	Bogotá, D. C., Paloquemao	10.333	10.333	10.333		+
Bogotá, D. C., Paloquemao	5.250	5.250	5.250		-	Cali, Galería Alameda	8.867	8.867	8.867		=
Buenaventura (Valle del Cauca)	2.167	2.167	2.167		=	Cali, Santa Helena	8.833	8.833	8.833		+
Cali, Galería Alameda	5.667	5.667	5.667		=	Popayán (Cauca)	11.000	11.000	11.000		=
Cali, Santa Helena	4.600	4.600	4.600		-	Tuluá (Valle del Cauca)	10.000	10.000	10.000		=
Popayán (Cauca)	4.100	4.100	4.100		=	<b>Trucha en corte mariposa</b>					
<b>Róbalo, filete congelado</b>						Armenia, Mercar	10.400	10.400	10.400		-
Medellín, Central						Bogotá, D. C., Corabastos	10.125	10.125	10.125		-
Mayorista de Antioquia	7.167	7.167	7.167		-	Bogotá, D. C., Paloquemao	10.600	10.600	10.600		-
<b>Salmón, filete congelado</b>						Cali, Galería Alameda	12.000	12.000	12.000		=
Armenia, Mercar	21.400	21.400	21.400		=	Cali, Santa Helena	9.167	9.167	9.167		-
Bogotá, D. C., Corabastos	22.250	22.250	22.250		+	Manizales (Caldas)	11.750	11.750	11.750		=
Bogotá, D. C., Paloquemao	26.000	26.000	26.000		+	Medellín, Central					
Cali, Galería Alameda	23.767	23.767	23.767		=	Mayorista de Antioquia	11.357	11.357	11.357		-
Cali, Santa Helena	20.500	20.500	20.500		+	Pereira, La 41	12.000	12.000	12.000		=
Medellín, Central						Popayán (Cauca)	10.000	10.000	10.000		=
Mayorista de Antioquia	24.500	24.500	24.500		-	<b>Trucha entera fresca</b>					
Popayán (Cauca)	25.000	25.000	25.000		=	Pasto (Nariño)	9.000	9.000	9.000		=

**Tendencias:**

(---) Variación mayor al -20 %  
 (--) Variación entre -10 % y -20 %  
 (-) Variación entre 0 % y -10 %

(=) Variación igual a 0 %

(+ ) Variación entre 0 % y 10 %

(+ +) Variación entre 10 % y 20 %

(+++ ) Variación mayor al 20 %

(n.d.) No determinado



**Cuadro 8. Mercados mayoristas. Precios de venta de productos procesados  
2014 (15 al 21 de febrero)**

Productos y mercados	Pesos por kilogramo				Tendencia	Productos y mercados	Pesos por kilogramo				Tendencia	
	Mínimo	Máximo	Medio				Mínimo	Máximo	Medio			
<b>Aceite girasol</b>						<b>Azúcar morena (continuación)</b>						
Barranquilla, Barranquillita	6.814	6.814	6.814	-	Cali, Santa Helena	1.733	1.733	1.733	=			
Barranquilla, Granabastos	6.868	6.868	6.868	+	Cali, Siloé	1.700	1.700	1.700	=			
Cartagena, Bazurto	5.625	5.625	5.625	-	Ibagué, Plaza La 21	1.512	1.512	1.512	-			
Medellín, Central					Medellín, Central							
Mayorista de Antioquia	6.713	6.713	6.713	-	Mayorista de Antioquia	1.550	1.550	1.550	-			
Montería (Córdoba)	5.479	5.479	5.479	=	Medellín, Coomerca	1.630	1.630	1.630	-			
Pereira, Mercasa	7.245	7.245	7.245	=	Medellín, Placita de Flórez	1.560	1.560	1.560	=			
Sincelejo (Sucre)	4.792	4.792	4.792	=	Pamplona (Norte de Santander)	1.880	1.880	1.880	=			
Valledupar, Mercado Nuevo	6.583	6.583	6.583	=	Pasto (Nariño)	1.773	1.773	1.773	=			
					Tuluá (Valle del Cauca)	1.833	1.833	1.833	=			
<b>Aceite soya</b>					<b>Azúcar refinada</b>							
Cartago (Valle del Cauca)	4.490	4.490	4.490	+	Barranquilla, Barranquillita	1.593	1.593	1.593	+			
<b>Aceite vegetal mezcla</b>					Barranquilla, Granabastos	1.616	1.616	1.616	-			
Armenia, Mercar	3.583	3.583	3.583	=	Bucaramanga, Centroabastos	1.736	1.736	1.736	=			
Barranquilla, Barranquillita	3.731	3.731	3.731	-	Bucaramanga, Mercados del centro	1.910	1.910	1.910	=			
Barranquilla, Granabastos	3.756	3.756	3.756	-	Cúcuta, Cenabastos	1.980	1.980	1.980	=			
Bogotá, D. C., Corabastos	4.517	4.517	4.517	+	Ibagué, Plaza La 21	1.478	1.478	1.478	-			
Bogotá, D. C., Paloquemao	4.194	4.194	4.194	-	Medellín, Central							
Bogotá, D. C., Plaza España	4.083	4.083	4.083	n.d.	Mayorista de Antioquia	1.840	1.840	1.840	=			
Bucaramanga, Centroabastos	4.425	4.425	4.425	=	Medellín, Placita de Flórez	1.560	1.560	1.560	=			
Bucaramanga, Mercados del centro	3.601	3.601	3.601	+	Neiva, Surabastos	1.480	1.480	1.480	+			
Cali, La Floresta	4.783	4.783	4.783	=	Pasto (Nariño)	1.487	1.487	1.487	-			
Cali, Santa Helena	4.153	4.153	4.153	-	Sincelejo (Sucre)	1.920	1.920	1.920	=			
Cali, Siloé	4.875	4.875	4.875	-	Valledupar, Mercado Nuevo	1.813	1.813	1.813	+			
Cartagena, Bazurto	3.417	3.417	3.417	=	Villavicencio, CAV	1.720	1.720	1.720	+			
Cartago (Valle del Cauca)	3.819	3.819	3.819	+	<b>Azúcar sulfitada</b>							
Cúcuta, La Nueva Sexta	3.426	3.426	3.426	+	Armenia, Mercar	1.440	1.440	1.440	+			
Ibagué, Plaza La 21	3.633	3.633	3.633	+	Barranquilla, Barranquillita	1.412	1.412	1.412	+			
Manizales (Caldas)	4.292	4.292	4.292	=	Barranquilla, Granabastos	1.358	1.358	1.358	+			
Medellín, Central					Bogotá, D. C., Paloquemao	1.600	1.600	1.600	-			
Mayorista de Antioquia	3.794	3.794	3.794	-	Bogotá, D. C., Plaza España	1.522	1.522	1.522	+			
Medellín, Coomerca	4.073	4.073	4.073	+	Bucaramanga, Centroabastos	1.510	1.510	1.510	+			
Medellín, Placita de Flórez	4.056	4.056	4.056	+	Bucaramanga, Mercados del centro	1.540	1.540	1.540	+			
Neiva, Surabastos	3.854	3.854	3.854	+	Buenaventura (Valle del Cauca)	1.460	1.460	1.460	=			
Palmira (Valle del Cauca)	4.278	4.278	4.278	=	Cali, Siloé	1.400	1.400	1.400	+			
Pamplona (Norte de Santander)	3.310	3.310	3.310	=	Cartagena, Bazurto	1.367	1.367	1.367	-			
Pasto (Nariño)	3.326	3.326	3.326	-	Cartago (Valle del Cauca)	1.480	1.480	1.480	-			
Popayán (Cauca)	3.524	3.524	3.524	+	Ibagué, Plaza La 21	1.440	1.440	1.440	+			
Sincelejo (Sucre)	3.389	3.389	3.389	-	Manizales (Caldas)	1.500	1.500	1.500	=			
Valledupar, Mercado Nuevo	3.861	3.861	3.861	-	Medellín, Central							
Villavicencio, CAV	4.661	4.661	4.661	-	Mayorista de Antioquia	1.505	1.505	1.505	+			
<b>Avena en hojuelas</b>					Palmira (Valle del Cauca)	1.427	1.427	1.427	+			
Barranquilla, Barranquillita	5.358	5.358	5.358	+	Pereira, Mercasa	1.553	1.553	1.553	=			
Barranquilla, Granabastos	5.370	5.370	5.370	+	Popayán (Cauca)	1.363	1.363	1.363	=			
Bogotá, D. C., Corabastos	6.111	6.111	6.111	-	Tuluá (Valle del Cauca)	1.453	1.453	1.453	+			
Bogotá, D. C., Plaza España	6.078	6.078	6.078	+	Valledupar, Mercado Nuevo	1.480	1.480	1.480	+			
Bucaramanga, Centroabastos	5.089	5.089	5.089	+	Villavicencio, CAV	1.555	1.555	1.555	+			
Bucaramanga, Mercados del centro	4.894	4.894	4.894	+	<b>Bocadillo veleño</b>							
Cali, La Floresta	6.667	6.667	6.667	=	Bogotá, D. C., Corabastos	193	193	193	+			
Cali, Santa Helena	5.660	5.660	5.660	-	Bogotá, D. C., Paloquemao	199	199	199	+			
Cartagena, Bazurto	5.417	5.417	5.417	+	Neiva, Surabastos	97	97	97	=			
Cartago (Valle del Cauca)	8.036	8.036	8.036	=	<b>Café instantáneo</b>							
Cúcuta, Cenabastos	4.831	4.831	4.831	+	Barranquilla, Barranquillita	66.912	66.912	66.912	+			
Cúcuta, La Nueva Sexta	4.944	4.944	4.944	=	Barranquilla, Granabastos	66.131	66.131	66.131	-			
Ibagué, Plaza La 21	6.022	6.022	6.022	=	Bogotá, D. C., Corabastos	68.268	68.268	68.268	-			
Neiva, Surabastos	6.354	6.354	6.354	-	Bogotá, D. C., Plaza España	67.524	67.524	67.524	n.d.			
Palmira (Valle del Cauca)	5.833	5.833	5.833	=	Cali, La Floresta	75.686	75.686	75.686	=			
Pereira, Mercasa	5.478	5.478	5.478	=	Cali, Santa Helena	77.124	77.124	77.124	-			
Popayán (Cauca)	4.730	4.730	4.730	+	Cali, Siloé	75.163	75.163	75.163	=			
Sincelejo (Sucre)	5.538	5.538	5.538	+	Cartagena, Bazurto	67.831	67.831	67.831	-			
Tuluá (Valle del Cauca)	5.688	5.688	5.688	=	Cartago (Valle del Cauca)	69.750	69.750	69.750	-			
Valledupar, Mercado Nuevo	4.444	4.444	4.444	+	Cúcuta, Cenabastos	63.807	63.807	63.807	-			
Villavicencio, CAV	5.844	5.844	5.844	+	Medellín, Central							
<b>Avena molida</b>					Mayorista de Antioquia	71.324	71.324	71.324	-			
Bogotá, D. C., Corabastos	6.250	6.250	6.250	+	Medellín, Coomerca	71.732	71.732	71.732	-			
Bogotá, D. C., Paloquemao	6.667	6.667	6.667	+	Medellín, Placita de Flórez	74.074	74.074	74.074	+			
Bogotá, D. C., Plaza España	6.078	6.078	6.078	+	Neiva, Surabastos	62.132	62.132	62.132	=			
Cali, Santa Helena	5.660	5.660	5.660	-	Palmira (Valle del Cauca)	76.471	76.471	76.471	=			
Cali, Siloé	6.188	6.188	6.188	-	Pamplona (Norte de Santander)	66.013	66.013	66.013	=			
Ibagué, Plaza La 21	6.344	6.344	6.344	=	Pasto (Nariño)	79.521	79.521	79.521	+			
Neiva, Surabastos	6.354	6.354	6.354	-	Sincelejo (Sucre)	67.075	67.075	67.075	+			
Palmira (Valle del Cauca)	5.833	5.833	5.833	=	Tuluá (Valle del Cauca)	74.728	74.728	74.728	=			
Pereira, Mercasa	5.800	5.800	5.800	+	Valledupar, Mercado Nuevo	58.578	58.578	58.578	=			
Popayán (Cauca)	5.028	5.028	5.028	+	<b>Café molido</b>							
Tuluá (Valle del Cauca)	5.688	5.688	5.688	=	Armenia, Mercar	14.567	14.567	14.567	=			
<b>Azúcar morena</b>					Barranquilla, Barranquillita	16.210	16.210	16.210	-			
Bogotá, D. C., Corabastos	1.620	1.620	1.620	-	Barranquilla, Granabastos	15.345	15.345	15.345	-			
Bogotá, D. C., Plaza España	1.742	1.742	1.742	+								

**Cuadro 8. Mercados mayoristas. Precios de venta de productos procesados (continuación)  
2014 (15 al 21 de febrero)**

Productos y mercados	Pesos por kilogramo				Tenden- cia	Productos y mercados	Pesos por kilogramo				Tenden- cia
	Mínimo	Máximo	Medio	Precios			Mínimo	Máximo	Medio	Precios	
<b>Café molido (continuación)</b>						<b>Fécula de maíz (continuación)</b>					
Bogotá, D. C., Corabastos	14.950	14.950	14.950		-	Neiva, Surabastos	12.911	12.911	12.911		-
Bogotá, D. C., Paloquemao	15.733	15.733	15.733		-	Palmira (Valle del Cauca)	12.632	12.632	12.632		=
Bogotá, D. C., Plaza España	14.633	14.633	14.633		n.d.	Pamplona (Norte de Santander)	14.167	14.167	14.167		=
Bucaramanga, Centroabastos	14.992	14.992	14.992		=	Pasto (Nariño)	9.221	9.221	9.221		=
Cali, La Floresta	14.933	14.933	14.933		=	Popayán (Cauca)	12.075	12.075	12.075		=
Cali, Santa Helena	13.707	13.707	13.707		=	Valledupar, Mercado Nuevo	13.542	13.542	13.542		=
Cali, Siloé	14.400	14.400	14.400		=	Villavicencio, CAV	12.549	12.549	12.549		-
Cartagena, Bazurto	15.583	15.583	15.583		-	<b>Galletas dulces redondas con crema</b>					
Cartago (Valle del Cauca)	15.152	15.152	15.152		-	Barranquilla, Barranquillita	9.629	9.629	9.629		+
Cúcuta, Cenabastos	15.897	15.897	15.897		-	Barranquilla, Granabastos	8.942	8.942	8.942		+
Manizales (Caldas)	15.000	15.000	15.000		=	Bogotá, D. C., Plaza España	8.869	8.869	8.869		-
Medellín, Central						Bucaramanga, Centroabastos	9.384	9.384	9.384		-
Mayorista de Antioquia	14.800	14.800	14.800		=	Bucaramanga, Mercados del centro	9.424	9.424	9.424		=
Montería (Córdoba)	14.760	14.760	14.760		=	Cartagena, Bazurto	8.785	8.785	8.785		+
Palmira (Valle del Cauca)	14.800	14.800	14.800		=	Cúcuta, Cenabastos	9.063	9.063	9.063		=
Pereira, Mercasa	18.360	18.360	18.360		=	Cúcuta, La Nueva Sexta	8.969	8.969	8.969		=
Popayán (Cauca)	14.635	14.635	14.635		=	Pamplona (Norte de Santander)	9.003	9.003	9.003		=
Tuluá (Valle del Cauca)	14.171	14.171	14.171		=	Sincelejo (Sucre)	9.153	9.153	9.153		+
Valledupar, Mercado Nuevo	15.222	15.222	15.222		-	<b>Galletas saladas 3 tacos</b>					
Villavicencio, CAV	12.979	12.979	12.979		-	Armenia, Mercar	8.435	8.435	8.435		=
<b>Chocolate amargo</b>						Barranquilla, Barranquillita	7.602	7.602	7.602		-
Armenia, Mercar	15.600	15.600	15.600		=	Barranquilla, Granabastos	7.593	7.593	7.593		+
Buenaventura (Valle del Cauca)	15.733	15.733	15.733		=	Bogotá, D. C., Corabastos	7.685	7.685	7.685		-
Cali, La Floresta	14.800	14.800	14.800		=	Bogotá, D. C., Paloquemao	8.598	8.598	8.598		+
Cali, Santa Helena	14.493	14.493	14.493		-	Bogotá, D. C., Plaza España	7.892	7.892	7.892		+
Cali, Siloé	15.000	15.000	15.000		-	Bucaramanga, Centroabastos	8.069	8.069	8.069		=
Cartago (Valle del Cauca)	16.940	16.940	16.940		-	Bucaramanga, Mercados del centro	7.698	7.698	7.698		=
Ibagué, Plaza La 21	16.600	16.600	16.600		=	Buenaventura (Valle del Cauca)	7.743	7.743	7.743		-
Manizales (Caldas)	16.133	16.133	16.133		=	Cali, La Floresta	8.466	8.466	8.466		=
Medellín, Central						Cali, Siloé	7.937	7.937	7.937		=
Mayorista de Antioquia	16.400	16.400	16.400		+	Cartagena, Bazurto	7.372	7.372	7.372		=
Medellín, Coomerca	15.800	15.800	15.800		+	Cartago (Valle del Cauca)	8.102	8.102	8.102		=
Medellín, Placita de Flórez	15.467	15.467	15.467		=	Cúcuta, Cenabastos	8.241	8.241	8.241		=
Palmira (Valle del Cauca)	14.533	14.533	14.533		=	Cúcuta, La Nueva Sexta	8.102	8.102	8.102		=
Popayán (Cauca)	17.085	17.085	17.085		=	Ibagué, Plaza La 21	7.551	7.551	7.551		=
Tuluá (Valle del Cauca)	14.560	14.560	14.560		=	Manizales (Caldas)	7.892	7.892	7.892		+
<b>Chocolate dulce</b>						Medellín, Central					
Barranquilla, Barranquillita	8.498	8.498	8.498		-	Mayorista de Antioquia	7.540	7.540	7.540		-
Barranquilla, Granabastos	8.612	8.612	8.612		=	Medellín, Coomerca	7.755	7.755	7.755		+
Bogotá, D. C., Corabastos	7.440	7.440	7.440		-	Medellín, Placita de Flórez	7.672	7.672	7.672		=
Bogotá, D. C., Plaza España	7.715	7.715	7.715		-	Neiva, Surabastos	7.870	7.870	7.870		=
Bucaramanga, Centroabastos	7.283	7.283	7.283		=	Palmira (Valle del Cauca)	8.466	8.466	8.466		=
Bucaramanga, Mercados del centro	7.500	7.500	7.500		=	Pamplona (Norte de Santander)	7.372	7.372	7.372		=
Cartagena, Bazurto	9.825	9.825	9.825		+	Pereira, Mercasa	7.760	7.760	7.760		+
Cúcuta, Cenabastos	8.132	8.132	8.132		=	Popayán (Cauca)	8.025	8.025	8.025		+
Cúcuta, La Nueva Sexta	7.907	7.907	7.907		=	Sincelejo (Sucre)	7.521	7.521	7.521		=
Ibagué, Plaza La 21	7.900	7.900	7.900		=	Tuluá (Valle del Cauca)	7.637	7.637	7.637		=
Neiva, Surabastos	7.650	7.650	7.650		-	Valledupar, Mercado Nuevo	7.607	7.607	7.607		=
Pamplona (Norte de Santander)	7.893	7.893	7.893		-	Villavicencio, CAV	8.003	8.003	8.003		-
Sincelejo (Sucre)	9.217	9.217	9.217		-	<b>Gelatina</b>					
Valledupar, Mercado Nuevo	8.667	8.667	8.667		-	Barranquilla, Barranquillita	19.815	19.815	19.815		+
Villavicencio, CAV	8.049	8.049	8.049		+	Barranquilla, Granabastos	20.401	20.401	20.401		+
<b>Chocolate instantáneo</b>						Bogotá, D. C., Corabastos	19.141	19.141	19.141		-
Cartago (Valle del Cauca)	21.400	21.400	21.400		+	Bogotá, D. C., Paloquemao	19.618	19.618	19.618		-
Medellín, Central						Bogotá, D. C., Plaza España	19.740	19.740	19.740		+
Mayorista de Antioquia	18.841	18.841	18.841		-	Bucaramanga, Mercados del centro	19.818	19.818	19.818		+
Pereira, Mercasa	21.500	21.500	21.500		=	Cali, La Floresta	9.608	9.608	9.608		+
<b>Color (bolsita)</b>						Cali, Siloé	9.706	9.706	9.706		=
Ibagué, Plaza La 21	24.000	24.000	24.000		=	Cartagena, Bazurto	18.359	18.359	18.359		=
Medellín, Central						Cúcuta, Cenabastos	20.373	20.373	20.373		=
Mayorista de Antioquia	18.408	18.408	18.408		-	Cúcuta, La Nueva Sexta	19.618	19.618	19.618		+
Medellín, Coomerca	15.476	15.476	15.476		=	Ibagué, Plaza La 21	20.233	20.233	20.233		+
Medellín, Placita de Flórez	15.476	15.476	15.476		=	Manizales (Caldas)	19.514	19.514	19.514		-
Neiva, Surabastos	9.000	9.000	9.000		=	Medellín, Central					
<b>Fécula de maíz</b>						Mayorista de Antioquia	19.097	19.097	19.097		+
Barranquilla, Barranquillita	12.106	12.106	12.106		+	Neiva, Surabastos	20.677	20.677	20.677		-
Barranquilla, Granabastos	12.590	12.590	12.590		+	Palmira (Valle del Cauca)	20.000	20.000	20.000		=
Bogotá, D. C., Corabastos	12.336	12.336	12.336		+	Pamplona (Norte de Santander)	19.097	19.097	19.097		=
Bucaramanga, Centroabastos	13.109	13.109	13.109		=	Pasto (Nariño)	8.170	8.170	8.170		=
Bucaramanga, Mercados del centro	13.042	13.042	13.042		+	Pereira, Mercasa	9.118	9.118	9.118		=
Cali, La Floresta	12.675	12.675	12.675		=	Popayán (Cauca)	19.462	19.462	19.462		+
Cali, Santa Helena	12.632	12.632	12.632		-	Tuluá (Valle del Cauca)	19.878	19.878	19.878		=
Cartagena, Bazurto	12.431	12.431	12.431		=	Valledupar, Mercado Nuevo	19.792	19.792	19.792		=
Cúcuta, Cenabastos	12.431	12.431	12.431		-	<b>Harina de trigo</b>					
Cúcuta, La Nueva Sexta	11.944	11.944	11.944		+	Armenia, Mercar	1.612	1.612	1.612		=
Ibagué, Plaza La 21	12.377	12.377	12.377		=	Barranquilla, Barranquillita	1.161	1.161	1.161		-
Montería (Córdoba)	7.917	7.917	7.917		=	Barranquilla, Granabastos	1.157	1.157	1.157		+



**Cuadro 8. Mercados mayoristas. Precios de venta de productos procesados (continuación)**  
**2014 (15 al 21 de febrero)**

Productos y mercados	Pesos por kilogramo				Tendencia	Productos y mercados	Pesos por kilogramo				Tendencia
	Mínimo	Máximo	Medio				Mínimo	Máximo	Medio		
<b>Harina de trigo (continuación)</b>						<b>Jugo instantáneo (sobre) (continuación)</b>					
Bogotá, D. C., Corabastos	1.395	1.395	1.395		+	Medellín, Central					
Bogotá, D. C., Paloquemao	1.490	1.490	1.490		-	Mayorista de Antioquia	28.833	28.833	28.833		-
Bogotá, D. C., Plaza España	1.472	1.472	1.472		-	Medellín, Coomerca	28.500	28.500	28.500		+
Bucaramanga, Centroabastos	1.804	1.804	1.804		-	Medellín, Placita de Flórez	23.519	23.519	23.519		=
Bucaramanga, Mercados del centro	1.781	1.781	1.781		+	Palmira (Valle del Cauca)	28.000	28.000	28.000		=
Buenaventura (Valle del Cauca)	1.373	1.373	1.373		=	Pasto (Nariño)	27.889	27.889	27.889		=
Cali, La Floresta	2.240	2.240	2.240		=	Popayán (Cauca)	28.111	28.111	28.111		=
Cali, Santa Helena	2.560	2.560	2.560		-	Sincelejo (Sucre)	22.963	22.963	22.963		+
Cali, Siloé	2.220	2.220	2.220		=	Tuluá (Valle del Cauca)	28.111	28.111	28.111		=
Cartagena, Bazurto	1.140	1.140	1.140		=	Villavicencio, CAV	28.417	28.417	28.417		-
Cartago (Valle del Cauca)	1.472	1.472	1.472		+						
Cúcuta, Cenabastos	1.417	1.417	1.417		-	<b>Lomitos de atún en lata</b>					
Cúcuta, La Nueva Sexta	1.467	1.467	1.467		=	Armenia, Mercar	12.439	12.439	12.439		=
Ibagué, Plaza La 21	1.555	1.555	1.555		=	Barranquilla, Barranquillita	14.916	14.916	14.916		-
Manizales (Caldas)	1.413	1.413	1.413		=	Barranquilla, Granabastos	14.979	14.979	14.979		+
Medellín, Central						Bogotá, D. C., Corabastos	11.967	11.967	11.967		+
Mayorista de Antioquia	2.253	2.253	2.253		-	Bogotá, D. C., Plaza España	12.788	12.788	12.788		n.d.
Medellín, Coomerca	2.230	2.230	2.230		=	Bucaramanga, Centroabastos	16.365	16.365	16.365		=
Medellín, Placita de Flórez	2.227	2.227	2.227		=	Bucaramanga, Mercados del centro	17.022	17.022	17.022		-
Montería (Córdoba)	1.213	1.213	1.213		=	Buenaventura (Valle del Cauca)	17.183	17.183	17.183		-
Neiva, Surabastos	1.340	1.340	1.340		-	Cali, Santa Helena	13.194	13.194	13.194		+
Palmira (Valle del Cauca)	2.240	2.240	2.240		=	Cali, Siloé	11.765	11.765	11.765		=
Pamplona (Norte de Santander)	1.583	1.583	1.583		=	Cartagena, Bazurto	14.832	14.832	14.832		=
Pasto (Nariño)	1.267	1.267	1.267		+	Cartago (Valle del Cauca)	17.054	17.054	17.054		-
Pereira, Mercasa	2.386	2.386	2.386		-	Cúcuta, Cenabastos	11.703	11.703	11.703		-
Popayán (Cauca)	1.293	1.293	1.293		=	Cúcuta, La Nueva Sexta	11.846	11.846	11.846		=
Sincelejo (Sucre)	1.097	1.097	1.097		-	Manizales (Caldas)	18.746	18.746	18.746		+
Tuluá (Valle del Cauca)	1.473	1.473	1.473		=	Medellín, Central					
Valledupar, Mercado Nuevo	1.764	1.764	1.764		=	Mayorista de Antioquia	12.010	12.010	12.010		+
Villavicencio, CAV	2.380	2.380	2.380		+	Medellín, Coomerca	15.610	15.610	15.610		-
						Montería (Córdoba)	21.109	21.109	21.109		-
<b>Harina precocida de maíz</b>						Neiva, Surabastos	10.551	10.551	10.551		-
Armenia, Mercar	2.302	2.302	2.302		=	Pamplona (Norte de Santander)	12.132	12.132	12.132		=
Barranquilla, Barranquillita	1.725	1.725	1.725		-	Pereira, Mercasa	18.269	18.269	18.269		=
Barranquilla, Granabastos	1.704	1.704	1.704		-	Popayán (Cauca)	15.635	15.635	15.635		=
Bogotá, D. C., Corabastos	2.430	2.430	2.430		+	Tuluá (Valle del Cauca)	11.955	11.955	11.955		=
Bogotá, D. C., Paloquemao	2.587	2.587	2.587		=	Villavicencio, CAV	12.929	12.929	12.929		=
Bogotá, D. C., Plaza España	2.434	2.434	2.434		=						
Bucaramanga, Centroabastos	1.787	1.787	1.787		-	<b>Manteca</b>					
Bucaramanga, Mercados del centro	1.792	1.792	1.792		-	Armenia, Mercar	3.025	3.025	3.025		-
Buenaventura (Valle del Cauca)	2.333	2.333	2.333		=	Bogotá, D. C., Corabastos	4.167	4.167	4.167		+
Cali, La Floresta	2.000	2.000	2.000		-	Bogotá, D. C., Plaza España	3.860	3.860	3.860		--
Cali, Santa Helena	2.720	2.720	2.720		-	Bucaramanga, Centroabastos	3.880	3.880	3.880		+
Cali, Siloé	2.083	2.083	2.083		=	Bucaramanga, Mercados del centro	4.533	4.533	4.533		-
Cartagena, Bazurto	2.500	2.500	2.500		=	Buenaventura (Valle del Cauca)	2.933	2.933	2.933		-
Cartago (Valle del Cauca)	2.362	2.362	2.362		+	Cali, La Floresta	4.933	4.933	4.933		=
Cúcuta, Cenabastos	1.558	1.558	1.558		-	Cali, Santa Helena	4.200	4.200	4.200		=
Cúcuta, La Nueva Sexta	1.550	1.550	1.550		-	Cartago (Valle del Cauca)	3.200	3.200	3.200		=
Ibagué, Plaza La 21	1.627	1.627	1.627		+	Cúcuta, Cenabastos	4.644	4.644	4.644		+
Manizales (Caldas)	2.292	2.292	2.292		=	Cúcuta, La Nueva Sexta	4.736	4.736	4.736		+
Montería (Córdoba)	1.177	1.177	1.177		=	Ibagué, Plaza La 21	3.100	3.100	3.100		-
Neiva, Surabastos	2.396	2.396	2.396		=	Manizales (Caldas)	4.300	4.300	4.300		=
Palmira (Valle del Cauca)	1.972	1.972	1.972		=	Neiva, Surabastos	3.313	3.313	3.313		-
Pamplona (Norte de Santander)	1.533	1.533	1.533		-	Palmira (Valle del Cauca)	4.467	4.467	4.467		=
Pasto (Nariño)	1.847	1.847	1.847		-	Pamplona (Norte de Santander)	4.667	4.667	4.667		=
Pereira, Mercasa	2.294	2.294	2.294		-	Popayán (Cauca)	3.657	3.657	3.657		+
Popayán (Cauca)	1.787	1.787	1.787		+	Tuluá (Valle del Cauca)	4.330	4.330	4.330		=
Sincelejo (Sucre)	2.347	2.347	2.347		-	Villavicencio, CAV	4.200	4.200	4.200		-
Valledupar, Mercado Nuevo	1.764	1.764	1.764		-						
Villavicencio, CAV	2.300	2.300	2.300		+	<b>Margarina</b>					
						Armenia, Mercar	9.474	9.474	9.474		-
<b>Jugo de frutas</b>						Barranquilla, Barranquillita	10.149	10.149	10.149		+
Barranquilla, Barranquillita	5.101	5.101	5.101		+	Barranquilla, Granabastos	10.117	10.117	10.117		+
Barranquilla, Granabastos	5.066	5.066	5.066		=	Bogotá, D. C., Corabastos	8.575	8.575	8.575		+
Bucaramanga, Centroabastos	5.039	5.039	5.039		=	Bogotá, D. C., Plaza España	8.349	8.349	8.349		+
Bucaramanga, Mercados del centro	5.019	5.019	5.019		=	Bucaramanga, Centroabastos	9.090	9.090	9.090		=
Cartagena, Bazurto	4.981	4.981	4.981		=	Bucaramanga, Mercados del centro	8.967	8.967	8.967		-
Sincelejo (Sucre)	4.951	4.951	4.951		+	Buenaventura (Valle del Cauca)	13.900	13.900	13.900		+
Valledupar, Mercado Nuevo	4.884	4.884	4.884		=	Cali, Santa Helena	13.533	13.533	13.533		+
						Cali, Siloé	13.800	13.800	13.800		+
<b>Jugo instantáneo (sobre)</b>						Cartago (Valle del Cauca)	9.425	9.425	9.425		+
Barranquilla, Barranquillita	23.366	23.366	23.366		+	Ibagué, Plaza La 21	5.300	5.300	5.300		-
Barranquilla, Granabastos	23.323	23.323	23.323		+	Manizales (Caldas)	9.067	9.067	9.067		=
Bogotá, D. C., Corabastos	28.083	28.083	28.083		-	Medellín, Central					
Bogotá, D. C., Paloquemao	30.778	30.778	30.778		=	Mayorista de Antioquia	9.438	9.438	9.438		-
Bogotá, D. C., Plaza España	28.778	28.778	28.778		+	Medellín, Coomerca	9.088	9.088	9.088		-
Buenaventura (Valle del Cauca)	28.511	28.511	28.511		+	Medellín, Placita de Flórez	9.200	9.200	9.200		=
Cali, La Floresta	28.222	28.222	28.222		=	Palmira (Valle del Cauca)	12.800	12.800	12.800		=
Cali, Santa Helena	28.111	28.111	28.111		=	Pamplona (Norte de Santander)	6.133	6.133	6.133		=
Cali, Siloé	28.000	28.000	28.000		=	Popayán (Cauca)	12.833	12.833	12.833		=
Cartagena, Bazurto	22.986	22.986	22.986		=	Tuluá (Valle del Cauca)	12.950	12.950	12.950		=
Cartago (Valle del Cauca)	28.167	28.167	28.167		-						

**Cuadro 8. Mercados mayoristas. Precios de venta de productos procesados (continuación)**  
2014 (15 al 21 de febrero)

Productos y mercados	Pesos por kilogramo				Tendencia	Productos y mercados	Pesos por kilogramo				Tendencia
	Mínimo	Máximo	Medio				Mínimo	Máximo	Medio		
<b>Mayonesa doy pack</b>						<b>Papa frita</b>					
Bogotá, D. C., Corabastos	13.333	13.333	13.333	=		Bogotá, D. C., Plaza España	3.178	3.178	3.178	+	
Bogotá, D. C., Plaza España	14.196	14.196	14.196	+		<b>Pastas alimenticias</b>					
Bucaramanga, Centroabastos	13.750	13.750	13.750	=		Armenia, Mercar	4.452	4.452	4.452	+	
Bucaramanga, Mercados del centro	14.792	14.792	14.792	+		Barranquilla, Barranquillita	4.140	4.140	4.140	+	
Buenaventura (Valle del Cauca)	11.736	11.736	11.736	=		Barranquilla, Granabastos	4.016	4.016	4.016	=	
Cali, La Floresta	14.708	14.708	14.708	=		Bogotá, D. C., Corabastos	4.267	4.267	4.267	-	
Cali, Siloé	14.458	14.458	14.458	=		Bogotá, D. C., Paloquemao	4.931	4.931	4.931	+	
Cartagena, Bazurto	11.458	11.458	11.458	+		Bogotá, D. C., Plaza España	4.675	4.675	4.675	+	
Cartago (Valle del Cauca)	14.396	14.396	14.396	+		Bucaramanga, Centroabastos	3.219	3.219	3.219	-	
Ibagué, Plaza La 21	10.167	10.167	10.167	-		Bucaramanga, Mercados del centro	3.213	3.213	3.213	+	
Manizales (Caldas)	14.344	14.344	14.344	=		Buenaventura (Valle del Cauca)	4.433	4.433	4.433	=	
Medellín, Central						Cali, La Floresta	4.800	4.800	4.800	=	
Mayorista de Antioquia	11.500	11.500	11.500	--		Cali, Santa Helena	4.167	4.167	4.167	-	
Neiva, Surabastos	11.842	11.842	11.842	=		Cali, Siloé	4.600	4.600	4.600	=	
Palmira (Valle del Cauca)	13.500	13.500	13.500	=		Cartagena, Bazurto	2.625	2.625	2.625	=	
Pasto (Nariño)	13.472	13.472	13.472	-		Cartago (Valle del Cauca)	2.864	2.864	2.864	=	
Popayán (Cauca)	14.757	14.757	14.757	+		Cúcuta, Cenabastos	2.825	2.825	2.825	-	
Valledupar, Mercado Nuevo	15.417	15.417	15.417	=		Cúcuta, La Nueva Sexta	2.667	2.667	2.667	=	
Villavicencio, CAV	14.573	14.573	14.573	=		Ibagué, Plaza La 21	4.583	4.583	4.583	=	
<b>Mostaza doy pack</b>						Manizales (Caldas)	4.300	4.300	4.300	+	
Cartagena, Bazurto	11.389	11.389	11.389	+		Medellín, Central					
<b>Panela cuadrada blanca</b>						Mayorista de Antioquia	4.615	4.615	4.615	+	
Barranquilla, Barranquillita	1.959	1.959	1.959	-		Medellín, Coomerca	4.521	4.521	4.521	-	
Barranquilla, Granabastos	1.801	1.801	1.801	-		Medellín, Placita de Flórez	4.561	4.561	4.561	+	
Bucaramanga, Centroabastos	1.971	1.971	1.971	=		Neiva, Surabastos	4.720	4.720	4.720	=	
Bucaramanga, Mercados del centro	1.943	1.943	1.943	=		Palmira (Valle del Cauca)	4.267	4.267	4.267	-	
Cartagena, Bazurto	1.500	1.500	1.500	=		Pamplona (Norte de Santander)	2.611	2.611	2.611	=	
Charalá (Santander)	1.406	1.406	1.406	-		Pasto (Nariño)	4.583	4.583	4.583	-	
Güepsa (Santander)	1.250	1.300	1.275	-		Pereira, Mercasa	4.695	4.695	4.695	-	
Ibagué, Plaza La 21	1.676	1.676	1.676	-		Popayán (Cauca)	4.122	4.122	4.122	+	
Medellín, Central						Tuluá (Valle del Cauca)	4.267	4.267	4.267	-	
Mayorista de Antioquia	1.928	1.928	1.928	+		Valledupar, Mercado Nuevo	2.453	2.453	2.453	+	
Moniquirá (Boyacá)	1.275	1.275	1.275	-		Villavicencio, CAV	4.380	4.380	4.380	+	
Santana (Boyacá)	1.250	1.300	1.275	-		<b>Sal yodada</b>					
Sincelejo (Sucre)	1.376	1.376	1.376	=		Armenia, Mercar	802	802	802	+	
Tunja (Boyacá)	1.625	1.625	1.625	=		Barranquilla, Barranquillita	784	784	784	-	
Valledupar, Mercado Nuevo	1.500	1.500	1.500	-		Barranquilla, Granabastos	786	786	786	+	
Vélez (Santander)	1.300	1.300	1.300	-		Bogotá, D. C., Corabastos	575	575	575	+	
<b>Panela cuadrada morena</b>						Bogotá, D. C., Paloquemao	653	653	653	+	
Bogotá, D. C., Corabastos	1.775	1.775	1.775	-		Bogotá, D. C., Plaza España	794	794	794	-	
Bogotá, D. C., Paloquemao	1.883	1.883	1.883	+		Bucaramanga, Centroabastos	772	772	772	=	
Bogotá, D. C., Plaza España	1.712	1.712	1.712	+		Bucaramanga, Mercados del centro	807	807	807	=	
Bucaramanga, Centroabastos	1.849	1.849	1.849	=		Buenaventura (Valle del Cauca)	517	517	517	=	
Bucaramanga, Mercados del centro	1.822	1.822	1.822	-		Cali, La Floresta	821	821	821	=	
Caparrapí (Cundinamarca)	1.498	1.498	1.498	+		Cali, Santa Helena	757	757	757	-	
Charalá (Santander)	1.281	1.281	1.281	=		Cali, Siloé	852	852	852	=	
Cúcuta, Cenabastos	1.786	1.786	1.786	=		Cartagena, Bazurto	796	796	796	=	
Cúcuta, La Nueva Sexta	1.852	1.852	1.852	=		Cartago (Valle del Cauca)	820	820	820	=	
Medellín, Central						Cúcuta, Cenabastos	777	777	777	=	
Mayorista de Antioquia	2.056	2.056	2.056	-		Cúcuta, La Nueva Sexta	613	613	613	=	
Montería (Córdoba)	1.607	1.607	1.607	-		Ibagué, Plaza La 21	784	784	784	=	
Neiva, Surabastos	1.780	1.780	1.780	=		Manizales (Caldas)	800	800	800	=	
Nocaima (Cundinamarca)	1.350	1.350	1.350	-		Medellín, Central					
Pasto (Nariño)	1.340	1.340	1.340	-		Mayorista de Antioquia	874	874	874	+	
Popayán (Cauca)	1.806	1.806	1.806	=		Medellín, Coomerca	820	820	820	=	
San Gil (Santander)	1.375	1.375	1.375	=		Medellín, Placita de Flórez	827	827	827	+	
Tuluá (Valle del Cauca)	2.257	2.257	2.257	=		Montería (Córdoba)	800	800	800	=	
Villavicencio, CAV	1.850	1.850	1.850	-		Neiva, Surabastos	800	800	800	=	
Villeta (Cundinamarca)	1.425	1.425	1.425	-		Palmira (Valle del Cauca)	795	795	795	=	
<b>Panela redonda morena</b>						Pamplona (Norte de Santander)	758	758	758	=	
Armenia, Mercar	2.083	2.083	2.083	-		Pasto (Nariño)	711	711	711	=	
Buenaventura (Valle del Cauca)	1.278	1.278	1.278	=		Pereira, Mercasa	875	875	875	=	
Cali, La Floresta	2.650	2.650	2.650	=		Popayán (Cauca)	763	763	763	=	
Cali, Santa Helena	2.139	2.139	2.139	-		Sincelejo (Sucre)	781	781	781	=	
Cali, Siloé	2.650	2.650	2.650	=		Tuluá (Valle del Cauca)	784	784	784	=	
Caparrapí (Cundinamarca)	1.250	1.250	1.250	=		Tunja (Boyacá)	620	620	620	=	
Cartago (Valle del Cauca)	2.188	2.188	2.188	-		Valledupar, Mercado Nuevo	835	835	835	=	
Manizales (Caldas)	1.764	1.764	1.764	-		Villavicencio, CAV	744	744	744	=	
Medellín, Central						<b>Salsa de tomate doy pack</b>					
Mayorista de Antioquia	1.403	1.403	1.403	-		Armenia, Mercar	12.722	12.722	12.722	=	
Medellín, Coomerca	1.417	1.417	1.417	-		Bogotá, D. C., Corabastos	11.438	11.438	11.438	+	
Medellín, Placita de Flórez	1.465	1.465	1.465	+		Bogotá, D. C., Plaza España	12.536	12.536	12.536	+	
Montería (Córdoba)	1.800	1.800	1.800	=		Bucaramanga, Centroabastos	11.917	11.917	11.917	=	
Palmira (Valle del Cauca)	2.153	2.153	2.153	-		Bucaramanga, Mercados del centro	12.125	12.125	12.125	-	
Pereira, Mercasa	2.200	2.200	2.200	=		Buenaventura (Valle del Cauca)	8.889	8.889	8.889	=	
Sonsón (Antioquia)	1.771	1.771	1.771	-		Cali, La Floresta	12.417	12.417	12.417	=	
Tuluá (Valle del Cauca)	2.083	2.083	2.083	=		Cali, Santa Helena	13.542	13.542	13.542	+	
Yarumal (Antioquia)	1.271	1.271	1.271	-		Cali, Siloé	12.245	12.245	12.245	=	

**Cuadro 8. Mercados mayoristas. Precios de venta de productos procesados (conclusión)  
2014 (15 al 21 de febrero)**

Productos y mercados	Pesos por kilogramo			Tenden- cia
	Mínimo	Máximo	Medio	
<b>Salsa de tomate doy pack (continuación)</b>				
Cartagena, Bazurto	12.917	12.917	12.917	=
Cartago (Valle del Cauca)	12.760	12.760	12.760	=
Ibagué, Plaza La 21	8.000	8.000	8.000	=
Manizales (Caldas)	12.858	12.858	12.858	=
Medellín, Central				
Mayorista de Antioquia	12.667	12.667	12.667	+
Medellín, Coomerca	11.875	11.875	11.875	=
Medellín, Placita de Flórez	12.222	12.222	12.222	=
Montería (Córdoba)	10.889	10.889	10.889	=
Neiva, Surabastos	9.211	9.211	9.211	=
Palmira (Valle del Cauca)	11.458	11.458	11.458	=
Pasto (Nariño)	13.403	13.403	13.403	=
Pereira, Mercasa	12.975	12.975	12.975	=
Popayán (Cauca)	11.785	11.785	11.785	+
Sincelejo (Sucre)	13.000	13.000	13.000	=
Tuluá (Valle del Cauca)	12.465	12.465	12.465	=
Valledupar, Mercado Nuevo	13.576	13.576	13.576	=
Villavicencio, CAV	13.073	13.073	13.073	=
<b>Sardinas en lata</b>				
Armenia, Mercar	4.994	4.994	4.994	-
Barranquilla, Barranquillita	4.224	4.224	4.224	+
Barranquilla, Granabastos	4.186	4.186	4.186	-
Bogotá, D. C., Corabastos	4.877	4.877	4.877	+
Bogotá, D. C., Plaza España	5.097	5.097	5.097	n.d.
Buenaventura (Valle del Cauca)	4.294	4.294	4.294	+
Cali, La Floresta	5.882	5.882	5.882	=
Cali, Santa Helena	5.392	5.392	5.392	=
Cali, Siloé	4.941	4.941	4.941	=
Cartagena, Bazurto	4.191	4.191	4.191	+
Cartago (Valle del Cauca)	5.841	5.841	5.841	+

Tendencias:

- (---) Variación mayor al -20 %
- (-- ) Variación entre -10 % y -20 %
- (- ) Variación entre 0 % y -10 %

Productos y mercados	Pesos por kilogramo			Tenden- cia
	Mínimo	Máximo	Medio	
<b>Sardinas en lata (continuación)</b>				
Cúcuta, Cenabastos	4.869	4.869	4.869	-
Cúcuta, La Nueva Sexta	4.820	4.820	4.820	=
Manizales (Caldas)	6.451	6.451	6.451	-
Medellín, Central				
Mayorista de Antioquia	4.510	4.510	4.510	+
Medellín, Coomerca	4.314	4.314	4.314	+
Medellín, Placita de Flórez	4.134	4.134	4.134	+
Montería (Córdoba)	4.216	4.216	4.216	=
Palmira (Valle del Cauca)	5.408	5.408	5.408	=
Pamplona (Norte de Santander)	4.984	4.984	4.984	=
Pasto (Nariño)	3.971	3.971	3.971	=
Pereira, Mercasa	6.447	6.447	6.447	=
Popayán (Cauca)	3.971	3.971	3.971	+
Sincelejo (Sucre)	4.208	4.208	4.208	+
Tuluá (Valle del Cauca)	5.083	5.083	5.083	=
<b>Sopa de pollo (caja)</b>				
Bogotá, D. C., Corabastos	33.001	33.001	33.001	-
Bogotá, D. C., Paloquemao	35.256	35.256	35.256	-
Bogotá, D. C., Plaza España	34.174	34.174	34.174	+
<b>Vinagre</b>				
Barranquilla, Barranquillita	1.178	1.178	1.178	+
Barranquilla, Granabastos	1.297	1.297	1.297	=
Bucaramanga, Centroabastos	1.896	1.896	1.896	+
Bucaramanga, Mercados del centro	1.963	1.963	1.963	+
Cartagena, Bazurto	2.010	2.010	2.010	=
Cúcuta, Cenabastos	1.417	1.417	1.417	-
Cúcuta, La Nueva Sexta	1.389	1.389	1.389	=
Pamplona (Norte de Santander)	1.556	1.556	1.556	=
Sincelejo (Sucre)	2.047	2.047	2.047	=
Valledupar, Mercado Nuevo	1.667	1.667	1.667	=

(=) Variación igual a 0 %

(+) Variación entre 0 % y 10 %

(+ +) Variación entre 10 % y 20 %

(+++ ) Variación mayor al 20 %

(n.d.) No determinado

## Precios de la panela

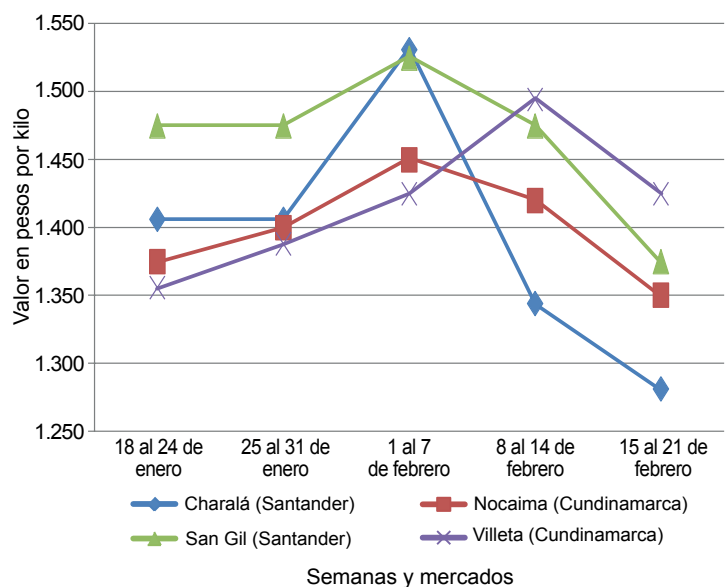
A lo largo de esta semana se registró una disminución en los precios de las diferentes presentaciones de panela en el mercado de San Gil (Santander). De acuerdo con los comerciantes, a pesar de que se contó con buena afluencia de compradores, hubo un buen volumen de producción que llegó desde los municipios santandereanos de Páramo, Socorro, Ocamonte, Valle de San José, Charalá y Mogotes. Allí el kilo se vendió a un precio promedio de \$1.375.

**Tabla 2. Precios por kilo de la panela cuadrada blanca  
2014 (18 de enero al 21 de febrero)**

Mercados	Enero		Febrero		
	18 al 24	25 al 31	1 al 7	8 al 14	15 al 21
Charalá (Santander)	1.406	1.406	1.531	1.469	1.406
Güepsa (Santander)	1.425	1.400	1.375	1.300	1.275
Moniquirá (Boyacá)	1.400	1.450	1.400	1.350	1.275
San Gil (Santander)	1.475	1.475	1.525	1.475	1.375
Santana (Boyacá)	1.425	1.437	1.425	1.325	1.275
Vélez (Santander)	1.400	1.400	1.400	1.350	1.300

Fuente: SIPSA, Ministerio de Agricultura y Desarrollo Rural-DANE. Cálculos: DANE.

**Gráfico 6. Comportamiento del precio  
de la panela cuadrada morena  
2014 (18 de enero al 21 de febrero)**



Fuente: SIPSA-DANE-Ministerio de Agricultura y Desarrollo Rural.



Una situación similar se presentó en el municipio de Vélez (Santander), donde las cotizaciones también mostraron una tendencia a la baja, aunque en menor magnitud que en San Gil. La razón de este comportamiento fue la menor llegada de compradores, por lo que los productores decidieron reducir el precio con el fin de darle una mayor rotación al inventario, logrando así vender toda la producción.

El desarrollo del mercado en Güepsa (Santander) indicó inicialmente una sobreoferta de producción; sin embargo, posteriormente se observó la llegada de compradores procedentes desde Vélez, Barbosa (Santander) y Santana (Boyacá). Allí el precio mostró una reducción muy leve frente a los precios de la semana pasada, y se vendió todo el producto ofrecido.

**Tabla 3. Precios por kilo de la panela cuadrada morena 2014 (18 de enero al 21 de febrero)**

Mercados	Enero		Febrero		
	18 al 24	25 al 31	1 al 7	8 al 14	15 al 21
Caparrapí (Cundinamarca)	1.300	1.463	1.466	1.473	1.498
Charalá (Santander)	1.406	1.406	1.531	1.344	1.281
Nocaima (Cundinamarca)	1.375	1.400	1.450	1.420	1.350
San Gil (Santander)	1.475	1.475	1.525	1.475	1.375
Villeta (Cundinamarca)	1.356	1.388	1.425	1.494	1.425

Fuente: SIPSA, Ministerio de Agricultura y Desarrollo Rural-DANE. Cálculos: DANE.

En Santana (Boyacá), el precio cayó como consecuencia del amplio volumen de producción, pues en los últimos días se realizaron varias moliendas en las veredas locales. Además, a esto se sumó el bajo nivel de demanda, pues los compradores manifestaron que tienen producto represso por la falta de venta hacia las ciudades. Finalmente, se logró negociar toda la carga que había en el mercado gracias a que llegaron compradores de Moniquirá, Santana (Boyacá), Barbosa, Vélez y San Gil (Santander).

Los precios de la panela cuadrada morena disminuyeron en Villeta (Cundinamarca) como consecuencia

de un mayor volumen de caña procesada durante esta semana. Este mayor nivel de oferta provocó una caída en el precio equivalente al 5 % respecto a la semana pasada, vendiéndose el kilo a \$1.350.

De igual manera, el mercado de panela en Nocaima (Cundinamarca) se destacó por reportar un menor precio que el de la semana pasada; pues según informaron las fuentes, la producción proveniente de veredas cercanas fue bastante buena. Además, los comerciantes indicaron que las ventas hacia las ciudades han disminuido debido a que el producto santandereano se negocia a un menor precio.

En Charalá (Santander) se observó un amplio volumen de producción gracias a que se realizaron un buen número de moliendas a lo largo de la semana, las cuales llegaron especialmente de los municipios de Ocamonte, Coromoro y Páramo. Esto, sumado al menor número de compradores jalonó el precio a la baja en ese mercado. Allí el kilo de panela cuadrada morena se pagó a \$1.281 y el de cuadrada blanca a \$1.406.

**Tabla 4. Precios por kilo de la panela redonda morena 2014 (18 de enero al 21 de febrero)**

Mercados	Enero		Febrero		
	18 al 24	25 al 31	1 al 7	8 al 14	15 al 21
Caparrapí (Cundinamarca)	1.150	1.300	1.300	1.300	1.250

Fuente: SIPSA, Ministerio de Agricultura y Desarrollo Rural-DANE. Cálculos: DANE.

Finalmente, en Caparrapí (Cundinamarca), a diferencia de la semana anterior en la cual se registró estabilidad en el precio de la panela redonda, esta semana su cotización bajó. Según los comerciantes, la demanda de esta presentación es bastante menor, por lo que el precio tuvo que ser ajustado con el fin de poder vender la producción. Por su parte, el precio de la presentación cuadrada se mantuvo. El kilo de panela cuadrada se negoció a \$1.498 y el de la redonda a \$1.250.