

Comportamiento de los precios

Amplia oferta jalonó precio de verduras, frutas y tubérculos



Fuente: DANE.

El Sistema de Información de Precios y Abastecimiento del Sector Agropecuario (SIPSA) informó que durante la semana del 15 al 20 de diciembre se registró una reducción de los precios de las verduras, las frutas y los tubérculos.

En el caso de las verduras se destacó la caída de las cotizaciones mayoristas de las leguminosas (arveja, frijol y habichuela), la cebolla cabezona, la zanahoria y el pimentón. Para el caso del frijol mejoró la producción en Santander y Antioquia, lo que ocasionó la reducción de los precios.

De la misma forma, descendieron las cotizaciones de las frutas frescas, especialmente del aguacate, el maracuyá, el mango Tommy y la piña. Para el caso del mango, mejoró la producción en Cundinamarca y para el aguacate ingresó una mayor cantidad desde Tolima, Quindío y Valle del Cauca. En contraste, se incrementaron los precios de las manzanas y las uvas, ante la mayor demanda para la celebración de las festividades de fin de año.

En el segmento de los tubérculos se destacó una disminución en las cotizaciones de todas las variedades de papas negras y criollas, así como del plátano y el ñame. Para la papa negra, mejoró el abastecimiento desde Boyacá y Cundinamarca. En contraste, subió el precio mayorista de la yuca.

Informe de contexto

Llegó diciembre con su comida

Llegó la Navidad y con ella sus innumerables festividades propicias para que amigos y familiares compartan diversas tradiciones, la mayoría de ellas en torno a degustar las recetas típicas de cada región del país.

Y si de platos tradicionales decembrinos hablamos, Colombia tiene una extensa lista que va desde la natilla y los buñuelos, hasta platos más elaborados como el infaltable «ajjaco santafereño», una sopa a base de papas criolla, sabanera y pastusa, que lleva además pollo y guascas, el ingrediente que le da su sabor característico. Una receta típica de la región Andina.

La mayoría de estas preparaciones requieren una gran cantidad de insumos, factor que incrementa la comercialización de cientos de productos que le dan el toque especial a cada plato.

De acuerdo con datos del Sistema de Información de Precios y Abastecimiento del Sector Agropecuario (SIPSA), por esta época es costumbre que se incremente la venta de zanahoria, remolacha, repollo, cebollín chino, cebolla junca, lechugas Batavia y crespas, apio y perejil, especialmente el cespado; alimentos utilizados para la preparación de ensaladas frías, tamales, hayacas, gu-lash, entre otros. Estos productos llegan de zonas de cultivo ubicadas en Chía, Cajicá, Zipaquirá, Nemocón, Tocancipá, Sesquilé, Chocontá y Guatavita, en Cundinamarca, así como de Boyacá, entre otras.

Otro de los productos más apetecidos por esta época es la habichuela corta, procedente de los municipios de Lebrija, Los Santos y Piedecuesta, Santander, reconocida por su agradable sabor y excelente textura, ideal

CONTENIDO	pág.		pág.
Comportamiento de los precios	1	Verduras y hortalizas	5
Informe de contexto	1	Frutas frescas	13
Indicador de abastecimiento	3	Tubérculos, raíces y plátanos	23
Lo que más sube y lo que más baja	4	Granos, carnes y procesados	27



Fuente: DANE.

para preparar el exquisito muchacho relleno, un corte de carne al que se le adicionan diferentes verduras.

Es importante recordar que este año se registró un hecho particular en la comercialización de la habichuela, que generalmente en épocas decembrinas sube de precio; sin embargo, para esta ocasión y gracias a que el producto se encuentra en pleno ciclo productivo, la cotización ha disminuido durante toda la temporada navideña.

En el grupo de las verduras, otros de los productos que aumentan significativamente su comercialización por esta época son el ají topito dulce, el pimentón verde y el ajo, utilizados como condimentos para la elaboración de platos fuertes, entre ellos los famosos sancochos que tienen diferentes ingredientes, dependiendo de la región donde se elaboren.

En el caso particular del sancocho costeño, el plato por excelencia para celebrar la Nochebuena en la región del Atlántico, se requieren varios tubérculos y plátanos como la papa, el ñame, la yuca y el plátano, factor que incrementa significativamente su comercialización en las diferentes centrales de abastecimiento del país.

Estos ingredientes también son utilizados para preparar deliciosos pasteles que acompañan de manera perfecta los platos fuertes.

Según los comerciantes, entre los tubérculos, los productos que presentan el mayor consumo durante esta temporada son las variedades de papa única, capira y R- 12 que ingresan especialmente desde el altiplano cundiboyacense, así como de Ipiales, Nariño. Alimen-

tos que, pese a su alta demanda, han registrado una reducción de precios en las últimas semanas, debido al incremento en la producción de sus cultivos.

Si bien es cierto que algunos consumidores no tienen muchos reparos sobre el origen de los productos, existen casos especiales como el del plátano que llega del Urabá, que se convierte en el más apetecido por su tamaño. Pasa algo similar con el ñame espino y el criollo.

En el caso particular de la yuca, el producto que registra las mayores demandas es el procedente de Saravena, Arauca.

Plato fuerte de la noche

Durante la Nochebuena y la fiesta de fin de año, las cenas de los colombianos siempre están acompañadas de varios tipos de carne, entre ellos cerdo, res y pollo.

Productos que son el insumo principal de platos tan tradicionales como los tamales, el pollo relleno, la galatina de pollo, la sobrecorriente, el muchacho relleno, el perrito de cerdo, la fritanga, la lechona y hasta el caldo para la resaca después de las festividades, entre otros.

Otros productos que incrementan significativamente su demanda para esa temporada son el garbanzo y el arroz, que son otros de los insumos primordiales para la elaboración de algunas de estas recetas.

En la actualidad, el garbanzo más comercializado es el procedente de Canadá, que se encuentra en plena cosecha.

El atún se ha convertido en otro de los acompañamientos preferidos para la preparación de las ensaladas que llevan los platos fuertes, adicional porque es utilizado como producto típico dentro de las anchetas navideñas. El alto abastecimiento registrado durante las últimas semanas, principalmente desde Ecuador, ha provocado una disminución en la cotización del enlatado.

Pero la temporada decembrina no sería la misma sin el toque dulce que la caracteriza, factor que incrementa el consumo de diversas frutas utilizadas para la elaboración de los famosos postres navideños.

Entre las frutas más apetecidas por esta época se encuentra el coco, utilizado para la elaboración de la natilla, especialmente el producto que llega desde Buenaventura, Valle del Cauca.

También se incrementa la comercialización de las manzanas rojas y verdes, las brevas, el melón y el durazno, frutas utilizadas para la preparación de dulces en almíbar. La piña perolera la utilizan para preparación de ensaladas, tortas, cocteles y aderezos para las carnes frías y el pollo. La más apetecida es la que llega de los cultivos ubicados en el municipio de Barichara, Santander.

Pero si existe un producto altamente demandado por esta fecha, son las uvas, fruta que alcanza su pico más alto en ventas los dos últimos días de cada año. La razón, el tradicional agüero del 31 de diciembre que consiste en pedir un deseo por cada uva que se come.

Su venta también se incrementa porque se utiliza para la preparación de ensaladas, tortas y postres, entre otros. De acuerdo con los comerciantes, la uva nacional es la más apetecida; sin embargo, la fruta importada desde Chile, Perú y Estados Unidos tiene una alta demanda, pese a ser más costosa.

Para cerrar este derroche de dulce, durante la temporada se incrementa la comercialización de panela y azúcar refinada y morena, utilizadas para la elaboración del almíbar; conjuntamente se incrementa la venta del típico queso campesino, el queso cuajada y el queso costeño, utilizados para hacer los tradicionales buñuelos.

Indicador de abastecimiento de alimentos

Baja el abastecimiento en los principales mercados del país

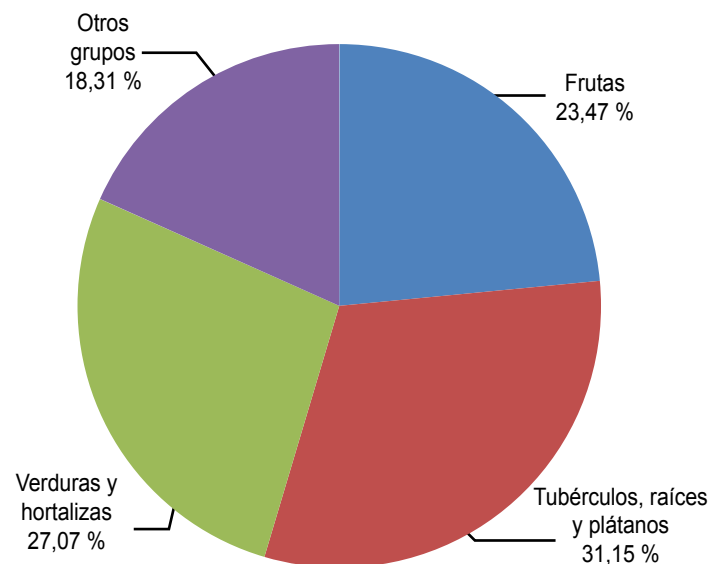
El abastecimiento en las centrales mayoristas de Mercar, Barranquillita, Corabastos, Las Flores, Centroabastos, Cavasa, Santa Helena, Cenabastos, Central Mayorista de Antioquia, Coomerca, Surabastos, Mercasa y Llanoabastos, para las semanas del 1 al 7 de diciembre y del 8 al 14 de diciembre, registra una reducción en el abastecimiento del -7,89 % en relación con el total de los alimentos.

Esto se explica por una menor entrada de alimentos en los mercados de Medellín, en CMA y Coomerca, con un -20,63 %; en Mercar en Armenia con un -20,27 %; en Llanoabastos de Villavicencio con un -20,16 %; en Bogotá, en Corabastos y Las Flores en un -9,56 %; Bucaramanga, en Centroabastos con un -9,18 %; y Mercasa, en Pereira con un -1,89 %. Por el contrario, se aumenta en el abastecimiento de alimentos en Barranquillita en Barranquilla con un 14,91 %; Neiva en Surabastos con un 14,91 %; Santa Helena y Cavasa en Cali, con un 5,8 % y Cúcuta en Cenabastos con un 4,28 %.

En CMA y Coomerca la reducción en el abastecimiento la reportan los tubérculos, raíces y plátanos con un -29,03 % con incidencia de productos como el plátano hartón verde en un -31,8 %, la papa criolla con un -27,4 %, la papa capira con un -25,6 %, y la papa nevada con un -16,6 %; para el mercado de Mercar se registra el mayor descenso en el grupo de las verduras y hortalizas, con un -25,36 %, influenciado por una caída en el abastecimiento de alimentos como el pepino cohombro en un -32,3 %, la habichuela en un -31,6 %, la lechuga Batavia en un -29,2 %, el tomate chonto en un -28,4 %, el frijol verde en un -28,2 % y la cebolla cabezona con un -20,9 %; para el caso de Llanoabastos, incide el grupo de

los tubérculos, raíces y plátanos con un -27,79 %, que es propiciado por un menor ingreso de productos como la papa suprema en un -35,1 % y el plátano hartón en un -24,8 %; para el caso Corabastos y Las Flores el grupo denominado «otros grupos» muestra una reducción en el abastecimiento con un -27,46 %, incidiendo los productos como la sal yodada con un -33,3 %, las harinas con un -30,8 %, la panela con un -17,9 %, los quesos y cuajadas con un -16,7 % y la mojarra en un -13,8 %; en Centroabastos, el menor ingreso lo registra el grupo de los tubérculos, raíces y plátanos con una reducción en el

Gráfico 1. Participación porcentual de los diferentes grupos de alimentos que fueron registrados en los mercados Mercar, Barranquillita, Corabastos y Las Flores, Centroabastos, Cavasa y Santa Helena, Cenabastos, CMA, Coomerca, Surabastos, Mercasa y Llanoabastos 2012 (8 al 14 de diciembre)



Fuente: SIPSA, Ministerio de Agricultura y Desarrollo Rural-DANE.

abastecimiento de -19,36 %, donde se incluyen alimentos como la yuca con un -33,5 %, la arracacha amarilla con un -32,3 % y la papa criolla con un -15,7 %, y en Mercasa, la menor entrada de alimentos la tiene el grupo «otros grupos» que muestra una reducción en el abastecimiento del -7,17 %, incidiendo productos como la leche pasteurizada UHT en un -19,8 % y los granos secos en un -15,2 %.

En contraste, para Barranquillita, el incremento más significativo lo tiene el grupo de las frutas frescas con un 23,18%, incidiendo los alimentos como la piña perolera en un 37,2 %, el melón en un 27,9 %, el banano en un 12,4 % y la mora en un 6,9 %; en el mercado de Surabastos ocurrió un incremento en el abastecimiento del grupo de los tubérculos, raíces y plátanos en un 46,06 %, destacándose los alimentos como el plátano hartón verde con un 14,0 % y la yuca con un 7,3 %; en Cavasa y Santa Helena se identifica un incremento del 14,25 %

en el ingreso de los tubérculos, raíces y plátanos, debido principalmente al comportamiento que muestra el registro de alimentos como el plátano hartón verde con un 16,5 %, la papa nevada con un 5,4 % y la papa capira con un 3,0 %; y para la central de Cenabastos, incide el grupo «otros grupos» que muestra un incremento en el abastecimiento de 45,8 %, incidiendo productos como las carnes frías y embutidos con un 34,8 %, la carne de res en un 25,1 % y el huevo con un 9,3 %.

Los grupos con mayor participación para la semana comprendida entre el 8 y el 14 de diciembre, para el acumulado de los mercados, son los tubérculos, raíces y plátanos con 31,15 %, seguidos por las verduras y hortalizas con el 27,07 %, las frutas frescas con un 23,47% y otros grupos entre los que se encuentran las carnes, los procesados, los granos y cereales, los lácteos y huevos y los pescados con un 18,31 %.

Lo que más sube, lo que más baja

Ciudades	Lo que más sube	Lo que más baja
Armenia	Coliflor, perejil, cebolla junca, espinaca, pepino cohombro, tomate de árbol, papaya Maradol, limón Tahití, papa criolla limpia, arveja verde seca importada, queso costeño.	Zanahoria, habichuela, tomate chonto, cebolla cabezona blanca, frijol y arveja verde en vaina, maracuyá, piña gold, granadilla, lulo, guayaba pera, mango Tommy, papa suprema, plátanos guineo y hartón verde, frijol nima calima.
Barranquilla	Ají topito dulce, pollo blanco, coliflor, ajo importado, brócoli, remolacha, mora de Castilla, maracuyá, piña perolera, granadilla, plátano hartón verde, ñame espino.	Habichuela, zanahoria bogotana, pimentón, lechuga Batavia, pepino cohombro, guayaba pera, uva red globe nacional, mandarina común, papas única y R-12 roja, yuca criolla.
Bogotá, D. C.	Brócoli, lechuga Batavia, haba verde, ajo importado, mora de Castilla, mango Tommy, mandarina arrayana, naranja tangelo, aguacate papelillo, uchuva con cáscara, yuca llanera, plátano hartón verde llanero, frijol nima calima, queso campesino, arroz de primera.	Habichuela, zanahoria, tomates chonto y larga vida, coliflor, remolacha, cebolla cabezona blanca, guayaba pera, granadilla, limón Tahití, melón Cantalup, piñas gold y perolera, papayas Maradol y hawaiana, arracacha amarilla, papas única, suprema y sabanera, maíz amarillo cáscara, frijol radical.
Bucaramanga	Chócolo mazorca, brócoli, remolacha, ahuyama, lechuga Batavia, cebolla cabezona blanca, guayaba pera, papayas melona y redonda, durazno nacional, naranja Valencia, guanábana, mango Tommy, papa criolla limpia, arracacha amarilla, frijol calima.	Tomate Riogrande, zanahoria, arveja verde en vaina, pepino cohombro, cebolla junca, pollo blanco, granadilla, melón Cantalup, uva y durazno importados, mora de Castilla, maracuyá, limón Tahití, papas suprema y única, yuca criolla, plátano hartón verde, huevos.
Cali	Rábano rojo, acelga, pepino cohombro, cebolla puerro, pollo blanco, mora de Castilla, mandarina Onecco, mango de azúcar, papaya Maradol, limón Tahití, naranja Valencia, banano criollo, papa nevada, arracacha amarilla.	Espinaca, habichuela, coliflor, brócoli, chócolo mazorca, ajo importado, lechuga Batavia, maracuyá, mango Tommy, aguacate papelillo, guayabas pera y manzana, patilla, naranja común, papas única, suprema, parda pastusa y criolla sucia.
Cúcuta	Pepino cohombro, frijol verde bolo, pimentón, habichuela, zanahoria y remolacha bogotana, guayaba común, mango Tommy, manzana royal gala importada, uva verde, banana criollo, papa criolla limpia, plátano guineo, arracacha amarilla, arveja verde seca importada.	Lechuga Batavia, cebolla puerro, arveja verde en vaina, brócoli, tomate Riogrande, zanahoria, ajo nacional, melón Cantalup, maracuyá, naranja Valencia, granadilla, guanábana, pera importada, papas suprema, parda pastusa, ICA Huila y única, frijol Zaragoza, huevos blanco y rojo extra.
Medellín	Calabacín, ají dulce, espinaca, brócoli, coles, pimentón, curubas redonda y larga, patilla, naranja tangelo, papaya hawaiana y Maradol, manzanas roja y verde importadas, guayaba manzana, yuca criolla, papa criolla limpia, frijoles cargamento blanco y rojo.	Arveja verde en vaina, remolacha, pepino de rellenar, lechuga Batavia, chócolo mazorca, granadilla, durazno importado, mango Tommy, piña gold, melón Cantalup, aguacates Hass y papelillo, papa nevada, plátano guineo, arracacha blanca, maíz amarillo trillado, garbanzo importado.
Pereira	Cebolla junca, apio, pollo blanco, guayaba agria y manzana, mora de Castilla, limón Tahití, piña manzana, manzanas verde y royal gala importadas, tomate de árbol, arracacha blanca, yuca ICA, frijoles radical, cargamento rojo y Uribe rosado.	Zanahoria bogotana, tomate chonto, cebolla cabezona blanca, frijol y arveja verde en vaina, pimentón, maracuyá, melón Cantalup, aguacate papelillo, mango Tommy, guanábana, granadilla, lulo, papas R-12 roja, única y parda pastusa, plátano hartón verde, maíz amarillo trillado.

Verduras y hortalizas

Buen abastecimiento de arveja desde Nariño



Fuente: DANE.

A lo largo de la presente semana se registró una reducción de los precios de la arveja verde en vaina en veintisiete de los treinta y cinco mercados donde se comercializó a lo largo de la semana. Esta situación obedeció al buen nivel de ingreso de la leguminosa desde Nariño, Norte de Santander y Tolima. En Cúcuta y Bucaramanga, por ejemplo, la caída superó el 7 %, vendiéndose el kilo a \$1.606 y a \$1.638, respectivamente.

También cayeron las cotizaciones mayoristas de la habichuela, la cebolla cabezona blanca, el pimentón, el chócolo mazorca, la zanahoria, el frijól verde cargamanto, los tomates chonto, Riogrande y riñón y la ahuyama. En el caso de la habichuela, los cultivos establecidos en Piedecuesta y Girón, Santander, se encuentran en pleno ciclo productivo, lo que generó la reducción de los precios en veintinueve de los treinta y ocho mercados donde se negoció esta semana. En Bogotá, D. C., por ejemplo, el kilo se comercializó a \$574, lo que representó una reducción del 22,42 %.

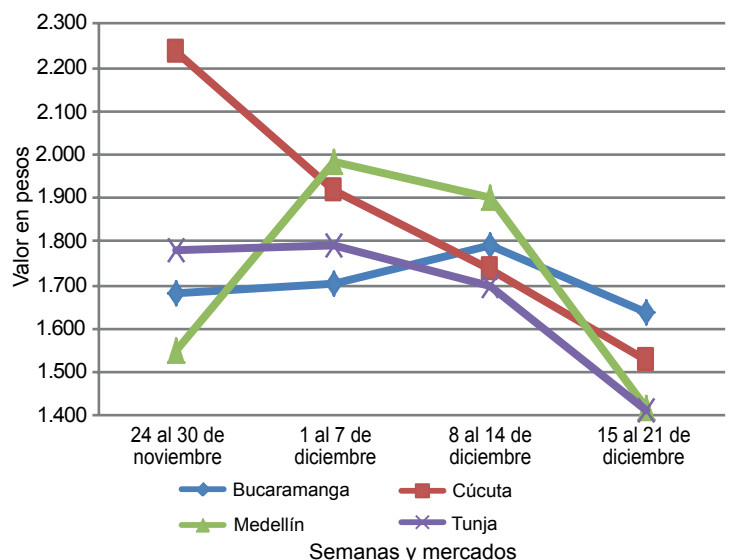
De la misma forma, mejoró la producción de cebolla cabezona blanca en Samacá y Sáchica (Boyacá), lo que ocasionó que los precios mayoristas cayeran en veintitrés de los treinta y un mercados mayoristas donde se negoció a lo largo de la semana. En Tunja y Villavicencio, por ejemplo, la reducción de los precios superó el 8,52 %, vendiéndose el kilo a

\$525 y a \$828, respectivamente. Por último, según los informantes, se incrementó la oferta de pimentón desde La Unión (Valle del Cauca) y Girón (Santander), por lo que sus precios cayeron esta semana. En Cali y Neiva, el kilo se comercializó a \$1.125 y a \$1.143, respectivamente, lo que representó una reducción del 6,48 %, en promedio.

En contraste, se incrementaron las cotizaciones del ají topito dulce, la espinaca, la coliflor, el brócoli, la cebolla junca Aquitania y el pepino cohombro. Para el ají topito dulce, se redujo la oferta desde San Juan Nepomuceno (Bolívar), así como de La Guajira, lo que generó el alza de los precios. En el mercado de Granabastos, en Barranquilla, por ejemplo, el kilo se negoció a \$2.278, lo que representó un aumento del 42,61 %.

Esta semana llegó menos pepino cohombro desde Girón, Lebrija y Los Santos (Santander), así como de La Unión (Valle del Cauca) y Cajamarca (Tolima), lo que hizo que sus precios subieran en veintiuno de los treinta y tres mercados donde se ofreció esta verdura. En Armenia y Manizales, por ejemplo, el kilo se vendió a \$1.011 y a \$1.138, 8,02 %, en promedio, más.

Gráfico 2. Comportamiento de los precios mayoristas de la arveja verde en vaina 2012 (24 de noviembre al 21 de diciembre)



Fuente: SIPSA-DANE-Ministerio de Agricultura y Desarrollo Rural.

**Cuadro 1. Mercados mayoristas. Precios de venta de verduras y hortalizas
 2012 (diciembre 15 a 21)**

Productos y mercados	Pesos por kilogramo				Tenden- cia	Productos y mercados	Pesos por kilogramo				Tenden- cia			
	Mínimo	Máximo	Medio				Mínimo	Máximo	Medio					
Acelga						Ajo (continuación)								
Barranquilla, Barranquillita	2.933	2.933	2.933	-	Ipiales (Nariño)	2.333	2.500	2.417	-	Barranquilla, Barranquillita	3.000	3.050	3.033	-
Bogotá, D. C., Corabastos	200	300	284	-	Manizales (Caldas)	3.583	3.667	3.625	+	Barranquilla, Granabastos	2.725	2.900	2.825	+
Bucaramanga, Centroabastos	1.800	2.000	1.892	-	Medellín, Central					Bogotá, D. C., Corabastos	3.000	3.067	3.056	+
Cali, Cavasa	1.050	1.325	1.200	++	Mayorista de Antioquia	5.333	6.167	5.568	-	Bucaramanga, Centroabastos	3.075	3.100	3.091	+
Cali, Santa Helena	1.367	1.400	1.383	+	Pamplona (Norte de Santander)	2.500	3.000	2.667	++	Buenaventura (Valle del Cauca)	3.200	3.200	3.200	=
Cartagena, Bazurto	2.000	2.500	2.167	+	Pasto (Nariño)	6.000	6.000	6.000	+	Cali, Cavasa	3.000	3.000	3.000	-
Duitama (Boyacá)	700	750	725	+	Pereira, Mercasa	3.056	3.074	3.070	-	Cali, Santa Helena	3.000	3.033	3.017	+
Ibagué, Plaza El Jardín	640	640	640	=	San Gil (Santander)	2.000	2.100	2.033	-	Cartagena, Bazurto	3.025	3.025	3.025	+
Ibagué, Plaza La 21	480	640	580	--	Sogamoso (Boyacá)	2.800	2.800	2.800	+	Cúcuta, Cenabastos	3.500	3.500	3.500	-
Ipiales (Nariño)	350	350	350	=	Tunja (Boyacá)	2.917	3.000	2.950	+	Ibagué, Plaza El Jardín	3.600	3.600	3.600	-
Medellín, Central					Valledupar, Mercabastos	3.200	3.200	3.200	=	Ibagué, Plaza La 21	3.600	4.000	3.800	+
Mayorista de Antioquia	1.000	1.050	1.004	-	Villavicencio, Llanoabastos	5.300	5.500	5.400	+	Ipiales (Nariño)	3.100	3.400	3.250	-
Neiva, Surabastos	1.375	1.500	1.438	=					Medellín, Central					
Pamplona (Norte de Santander)	1.600	1.600	1.600	=	Ajo importado					Mayorista de Antioquia	3.350	3.504	3.429	-
Pasto (Nariño)	750	750	750	-	Barranquilla, Barranquillita	3.000	3.050	3.033	-	Montería (Córdoba)	2.850	2.850	2.850	-
San Gil (Santander)	1.000	1.000	1.000	=	Barranquilla, Granabastos	2.725	2.900	2.825	+	Neiva, Surabastos	3.400	3.450	3.433	=
Sogamoso (Boyacá)	1.000	1.000	1.000	=	Bogotá, D. C., Corabastos	3.000	3.067	3.056	+	Palmira (Valle del Cauca)	3.000	3.000	3.000	=
Tunja (Boyacá)	900	1.000	960	-	Bucaramanga, Centroabastos	3.075	3.100	3.091	+	Pamplona (Norte de Santander)	4.000	4.000	4.000	=
Ubaté (Cundinamarca)	750	750	750	=	Buenaventura (Valle del Cauca)	3.200	3.200	3.200	=	Pasto (Nariño)	3.500	3.500	3.500	+
Villavicencio, Llanoabastos	1.467	1.900	1.793	+	Cali, Cavasa	3.000	3.000	3.000	-	Pereira, Mercasa	3.333	3.333	3.333	-
					Cali, Santa Helena	3.000	3.033	3.017	+	Popayán (Cauca)	3.700	3.700	3.700	-
Ahuyama					Cartagena, Bazurto	3.025	3.025	3.025	+	Sincelejo (Sucre)	2.833	2.867	2.856	-
Armenia, Mercar	575	600	592	-	Cúcuta, Cenabastos	3.500	3.500	3.500	-	Tuluá (Valle del Cauca)	3.233	3.250	3.242	-
Barranquilla, Barranquillita	500	500	500	--	Ibagué, Plaza El Jardín	3.600	3.600	3.600	-					
Barranquilla, Granabastos	571	571	571	=	Ibagué, Plaza La 21	3.600	4.000	3.800	+	Apio				
Bogotá, D. C., Corabastos	933	1.033	986	-	Ipiales (Nariño)	3.100	3.400	3.250	-	Armenia, Mercar	1.433	1.567	1.500	=
Bucaramanga, Centroabastos	675	688	684	+	Medellín, Central					Barranquilla, Barranquillita	1.000	1.025	1.017	-
Buenaventura (Valle del Cauca)	850	850	850	-	Mayorista de Antioquia	3.350	3.504	3.429	-	Barranquilla, Granabastos	975	975	975	-
Cali, Cavasa	763	763	763	-	Montería (Córdoba)	2.850	2.850	2.850	-	Bogotá, D. C., Corabastos	300	400	348	---
Cali, Santa Helena	700	717	708	-	Neiva, Surabastos	3.400	3.450	3.433	=	Bucaramanga, Centroabastos	875	979	924	-
Cartagena, Bazurto	652	800	722	-	Palmira (Valle del Cauca)	3.000	3.000	3.000	=	Cali, Cavasa	588	618	599	---
Cartago (Valle del Cauca)	867	967	917	+	Pamplona (Norte de Santander)	4.000	4.000	4.000	=	Cali, Santa Helena	608	647	627	--
Cúcuta, Cenabastos	800	800	800	=	Pasto (Nariño)	3.500	3.500	3.500	+	Cartagena, Bazurto	1.000	1.000	1.000	=
Duitama (Boyacá)	400	400	400	--	Pereira, Mercasa	3.333	3.333	3.333	-	Cartago (Valle del Cauca)	853	933	893	+
Honda (Tolima)	733	733	733	=	Popayán (Cauca)	3.700	3.700	3.700	-	Chiquinquirá (Boyacá)	1.100	1.100	1.100	=
Ibagué, Plaza El Jardín	800	800	800	--	Sincelejo (Sucre)	2.833	2.867	2.856	-	Cúcuta, Cenabastos	833	1.042	948	--
Ibagué, Plaza La 21	800	800	800	++	Tuluá (Valle del Cauca)	3.233	3.250	3.242	-	El Santuario (Antioquia)	800	800	800	+
Manizales (Caldas)	867	900	883	-					Ibagué, Plaza El Jardín	640	640	640	=	
Medellín, Central					Apio					Ibagué, Plaza La 21	640	640	640	-
Mayorista de Antioquia	638	688	663	-	Armenia, Mercar	1.433	1.567	1.500	=	Ipiales (Nariño)	750	750	750	-
Montería (Córdoba)	445	445	445	=	Barranquilla, Barranquillita	1.000	1.025	1.017	-	Manizales (Caldas)	800	920	860	-
Neiva, Surabastos	800	800	800	=	Barranquilla, Granabastos	975	975	975	-	Marinilla (Antioquia)	550	550	550	---
Palmira (Valle del Cauca)	775	800	788	-	Bogotá, D. C., Corabastos	300	400	348	---	Medellín, Central				
Pamplona (Norte de Santander)	800	800	800	=	Bucaramanga, Centroabastos	875	979	924	-	Mayorista de Antioquia	933	1.067	993	-
Pereira, La 41	767	833	800	-	Cali, Cavasa	588	618	599	---	Medellín, Coomerca	1.500	1.500	1.500	+
Pereira, Mercasa	850	900	870	-	Cali, Santa Helena	608	647	627	--	Montería (Córdoba)	638	795	723	-
Popayán (Cauca)	720	720	720	-	Cartagena, Bazurto	1.000	1.000	1.000	=	Neiva, Surabastos	1.100	1.200	1.150	=
Rionegro (Antioquia)	673	750	705	-	Cartago (Valle del Cauca)	853	933	893	+	Palmira (Valle del Cauca)	958	1.042	1.000	+
San Gil (Santander)	600	600	600	=	Chiquinquirá (Boyacá)	1.100	1.100	1.100	=	Pamplona (Norte de Santander)	1.000	1.000	1.000	+
Sincelejo (Sucre)	400	460	420	--	Cúcuta, Cenabastos	833	1.042	948	--	Pasto (Nariño)	1.000	1.500	1.167	++
Socorro (Santander)	600	600	600	=	El Santuario (Antioquia)	800	800	800	+	Pereira, La 41	889	938	913	-
Sogamoso (Boyacá)	480	496	488	+	Ibagué, Plaza El Jardín	640	640	640	=	Pereira, Mercasa	944	1.000	964	+
Tuluá (Valle del Cauca)	700	700	700	=	Ibagué, Plaza La 21	640	640	640	-	Rionegro (Antioquia)	853	1.325	1.133	++
Valledupar, Mercabastos	500	560	530	+	Ipiales (Nariño)	750	750	750	-	Sincelejo (Sucre)	1.400	1.700	1.500	+++
Valledupar, Mercado Nuevo	500	600	553	+	Manizales (Caldas)	800	920	860	-	Tuluá (Valle del Cauca)	958	958	958	=
Villavicencio, Llanoabastos	1.000	1.000	1.000	n.d.	Marinilla (Antioquia)	550	550	550	---	Valledupar, Mercabastos	800	1.000	900	++
					Medellín, Central					Villavicencio, Llanoabastos	700	800	780	-
AjÍ dulce					Mayorista de Antioquia	933	1.067	993	-					
Cartagena, Bazurto	1.000	1.125	1.083	+++	Medellín, Coomerca	1.500	1.500	1.500	+	Arveja verde en vaina				
Medellín, Central					Montería (Córdoba)	638	795	723	-	Armenia, Mercar	1.413	1.480	1.444	-
Mayorista de Antioquia	1.925	3.000	2.410	-	Neiva, Surabastos	1.100	1.200	1.150	=	Barranquilla, Barranquillita	4.667	4.750	4.722	-
Montería (Córdoba)	1.063	1.063	1.063	++	Palmira (Valle del Cauca)	958	1.042	1.000	+	Barranquilla, Granabastos	4.000	4.000	4.000	=
Sincelejo (Sucre)	1.250	1.417	1.333	--	Pamplona (Norte de Santander)	1.000	1.000	1.000	+	Bogotá, D. C., Corabastos	2.000	2.450	2.152	+
Valledupar, Mercabastos	2.300	2.500	2.433	++	Pasto (Nariño)	1.000	1.500	1.167	++	Bucaramanga, Centroabastos	1.400	1.800	1.638	-
Valledupar, Mercado Nuevo	2.300	2.500	2.433	+	Pereira, La 41	889	938	913	-					
					Pereira, Mercasa	944	1.000	964	+					
AjÍ topito dulce					Rionegro (Antioquia)	853	1.325	1.133	++					
Barranquilla, Barranquillita	1.500	1.750	1.583	+++	Sincelejo (Sucre)	1.400	1.700	1.500	+++					
Barranquilla, Granabastos	2.000	2.500	2.278	+++	Tuluá (Valle del Cauca)	958	958	958	=					
					Valledupar, Mercabastos	800	1.000	900	++					
Ajo					Villavicencio, Llanoabastos	700	800	780	-					
Armenia, Mercar	2.833	2.833	2.833	-										
Bogotá, D. C., Corabastos	4.467	4.533	4.490	-										
Chiquinquirá (Boyacá)	7.000	7.000	7.000	-										
Cúcuta, Cenabastos	3.000	3.333	3.148	-										
Duitama (Boyacá)	2.700	2.700	2.700	-										
Ibagué, Plaza El Jardín	2.889	2.889	2.889	+										
Ibagué, Plaza La 21	2.778	2.889	2.815	+										

**Cuadro 1. Mercados mayoristas. Precios de venta de verduras y hortalizas (continuación)
2012 (diciembre 15 a 21)**

Productos y mercados	Pesos por kilogramo				Tenden- cia	Productos y mercados	Pesos por kilogramo				Tenden- cia
	Mínimo	Máximo	Medio	Precios			Mínimo	Máximo	Medio	Precios	
Arveja verde en vaina (continuación)						Brócoli (continuación)					
Cajamarca (Tolima)	1.200	1.200	1.200		--	Tunja (Boyacá)	1.000	1.000	1.000		++
Carmen de Viboral (Antioquia)	1.275	1.275	1.275		---	Ubaté (Cundinamarca)	1.000	1.000	1.000		=
Cartago (Valle del Cauca)	1.787	1.867	1.827		-	Villavicencio, Llanoabastos	1.333	2.033	1.873		-
Chiquinquirá (Boyacá)	1.700	1.700	1.700		--						
Cúcuta, Cenabastos	1.000	1.950	1.606		-	Calabacín					
Duitama (Boyacá)	1.800	1.800	1.800		-	Bogotá, D. C., Corabastos	311	400	352		---
El Santuario (Antioquia)	1.350	1.363	1.356		--	Cali, Cavasa	1.000	1.100	1.050		-
Ibagué, Plaza El Jardín	1.480	1.480	1.480		+	Medellín, Central					
Ibagué, Plaza La 21	1.340	1.480	1.410		--	Mayorista de Antioquia	3.000	4.333	3.707		+
Ipiales (Nariño)	900	1.167	1.072		-	San Gil (Santander)	640	640	640		+++
La Ceja (Antioquia)	1.525	1.667	1.596		-	Ubaté (Cundinamarca)	1.000	1.000	1.000		=
Manizales (Caldas)	2.500	2.750	2.625		++						
Marinilla (Antioquia)	1.400	1.600	1.500		--	Calabaza					
Medellín, Central						Bogotá, D. C., Corabastos	227	320	270		-
Mayorista de Antioquia	1.225	1.500	1.408		---	Montería (Córdoba)	300	300	300		-
Medellín, Coomerca	1.500	1.767	1.588		-						
Montería (Córdoba)	2.500	2.500	2.500		-	Cebolla cabezona blanca					
Neiva, Surabastos	1.520	1.920	1.727		--	Armenia, Mercar	773	840	796		--
Palmira (Valle del Cauca)	1.180	1.180	1.180		-	Barranquilla, Barranquillita	945	950	947		+
Pamplona (Norte de Santander)	1.500	2.200	1.847		+	Barranquilla, Granabastos	940	970	957		+
Pereira, La 41	1.707	1.707	1.707		-	Bogotá, D. C., Corabastos	853	937	880		-
Pereira, Mercasa	1.707	1.867	1.813		-	Bucaramanga, Centroabastos	787	800	797		+
Rionegro (Antioquia)	1.463	1.633	1.538		---	Cajamarca (Tolima)	800	800	800		=
San Gil (Santander)	1.719	2.188	1.917		--	Cali, Cavasa	729	729	729		n.d.
San Vicente (Antioquia)	1.250	1.250	1.250		---	Cartagena, Bazurto	910	965	933		-
Socorro (Santander)	1.906	2.250	2.078		+	Cartago (Valle del Cauca)	847	867	857		-
Sogamoso (Boyacá)	1.800	1.800	1.800		+	Chiquinquirá (Boyacá)	1.100	1.100	1.100		=
Sonsón (Antioquia)	1.046	1.046	1.046		n.d.	Cúcuta, Cenabastos	800	800	800		-
Tunja (Boyacá)	1.400	1.567	1.473		--	Duitama (Boyacá)	530	550	540		--
Ubaté (Cundinamarca)	1.550	1.550	1.550		++	Ibagué, Plaza El Jardín	885	885	885		-
Villavicencio, Llanoabastos	1.800	2.000	1.890		-	Ibagué, Plaza La 21	730	750	745		--
						La Ceja (Antioquia)	967	1.075	1.021		--
						Manizales (Caldas)	850	860	855		--
						Medellín, Central					
						Mayorista de Antioquia	1.005	1.058	1.034		-
						Medellín, Coomerca	1.000	1.000	1.000		=
						Montería (Córdoba)	1.010	1.035	1.027		-
						Neiva, Surabastos	690	800	757		-
						Pamplona (Norte de Santander)	800	850	831		+
						Pereira, La 41	840	853	847		-
						Pereira, Mercasa	753	847	808		--
						Rionegro (Antioquia)	844	972	918		-
						San Gil (Santander)	725	800	758		-
						Sincelejo (Sucre)	967	1.000	989		-
						Sogamoso (Boyacá)	600	620	610		--
						Tunja (Boyacá)	500	553	525		--
						Ubaté (Cundinamarca)	1.400	1.400	1.400		=
						Valledupar, Mercabastos	1.000	1.050	1.017		-
						Villavicencio, Llanoabastos	800	865	828		-
						Cebolla cabezona blanca bogotana					
						Buenaventura (Valle del Cauca)	1.021	1.021	1.021		+
						Cali, Cavasa	813	833	823		-
						Cali, Santa Helena	826	882	854		-
						Palmira (Valle del Cauca)	875	875	875		+
						Tuluá (Valle del Cauca)	854	958	906		-
						Cebolla cabezona blanca ecuatoriana					
						Ipiales (Nariño)	533	567	544		-
						Cebolla cabezona blanca importada					
						Medellín, Central					
						Mayorista de Antioquia	1.054	1.114	1.091		-
						Rionegro (Antioquia)	1.007	1.042	1.026		-
						Cebolla cabezona blanca pastusa					
						Buenaventura (Valle del Cauca)	885	885	885		=
						Pasto (Nariño)	625	625	625		=
						Cebolla cabezona blanca peruana					
						Cali, Cavasa	833	861	844		-
						Ipiales (Nariño)	833	833	833		+
						Tuluá (Valle del Cauca)	938	1.021	979		-
						Cebolla cabezona roja					
						Ibagué, Plaza La 21	1.200	1.200	1.200		+
						San Gil (Santander)	1.200	1.350	1.294		n.d.

Cuadro 1. Mercados mayoristas. Precios de venta de verduras y hortalizas (continuación)
2012 (diciembre 15 a 21)

Productos y mercados	Pesos por kilogramo				Tenden- cia	Productos y mercados	Pesos por kilogramo				Tenden- cia			
	Mínimo	Máximo	Medio				Mínimo	Máximo	Medio					
Cebolla cabezona roja ecuatoriana						Cebolla junca pastusa (continuación)								
Ipiales (Nariño)	733	800	778	=	Pasto (Nariño)	133	222	193	+++	Papayán (Cauca)	489	489	489	=
Pasto (Nariño)	1.021	1.021	1.021	n.d.										
Cebolla cabezona roja importada					Cebolla junca Tenerife									
Barranquilla, Barranquillita	1.494	1.500	1.498	-	Cali, Cavasa	325	500	416	+	Cali, Santa Helena	350	433	392	-
Bogotá, D. C., Corabastos	1.132	1.181	1.141	-										
Bucaramanga, Centroabastos	1.276	1.302	1.292	-	Cebolla puerro									
Medellín, Central					Bogotá, D. C., Corabastos	1.500	2.000	1.842	-	Cali, Cavasa	2.500	2.900	2.692	+
Mayorista de Antioquia	1.302	1.369	1.327	-	Cali, Santa Helena	2.667	3.000	2.833	++	Cúcuta, Cenabastos	1.750	2.375	2.104	--
Montería (Córdoba)	1.250	1.250	1.250	+	Medellín, Central					Mayorista de Antioquia	1.400	1.825	1.583	--
Tuluá (Valle del Cauca)	1.094	1.094	1.094	-	Pamplona (Norte de Santander)	1.750	1.750	1.750	=					
Cebolla cabezona roja ocañera					Cebollín chino									
Bucaramanga, Centroabastos	2.313	2.313	2.313	-	Barranquilla, Barranquillita	1.000	1.000	1.000	--	Cartagena, Bazaruto	4.000	4.000	4.000	+
Cartagena, Bazaruto	2.200	2.200	2.200	=										
Cúcuta, Cenabastos	2.000	2.200	2.067	+	Chócolo mazorca									
Montería (Córdoba)	1.475	1.475	1.475	=	Armenia, Mercar	486	521	499	n.d.	Armenia, Retiro	429	448	439	-
Neiva, Surabastos	1.060	1.110	1.095	-	Barranquilla, Barranquillita	541	640	574	--	Bogotá, D. C., Corabastos	733	950	851	-
Sincelejo (Sucre)	1.187	1.200	1.193	-	Bucaramanga, Centroabastos	644	686	667	+	Bucaramanga, Centroabastos	644	686	667	+
					Pasto (Nariño)	938	1.021	993	+	Buenaventura (Valle del Cauca)	536	571	554	--
Cebolla cabezona roja peruana					Sincelejo (Sucre)	1.187	1.200	1.191	-	Cajamarca (Tolima)	480	480	480	--
Barranquilla, Granabastos	1.444	1.556	1.491	-	Valledupar, Mercabastos	1.400	1.400	1.400	=	Cali, Cavasa	429	500	464	--
Cali, Cavasa	938	990	957	-	Valledupar, Mercado Nuevo	1.400	1.400	1.400	=	Cali, Santa Helena	429	500	464	-
Cartagena, Bazaruto	1.520	1.540	1.528	+					Cartagena, Bazaruto	463	625	538	--	
Cúcuta, Cenabastos	1.285	1.285	1.285	-	Cebolla junca					Chiquinquirá (Boyacá)	580	580	580	=
Ipiales (Nariño)	889	938	917	-	Armenia, Mercar	747	800	782	+	Cúcuta, Cenabastos	394	500	432	+
Pasto (Nariño)	938	1.021	993	+	Barranquilla, Granabastos	1.067	1.283	1.172	+	Duitama (Boyacá)	600	600	600	=
Sincelejo (Sucre)	1.187	1.200	1.191	-	Bucaramanga, Centroabastos	533	689	617	-	El Santuario (Antioquia)	378	378	378	n.d.
Valledupar, Mercabastos	1.400	1.400	1.400	=	Cartago (Valle del Cauca)	587	613	600	+	Honda (Tolima)	800	800	800	--
Valledupar, Mercado Nuevo	1.400	1.400	1.400	=	Chiquinquirá (Boyacá)	458	542	500	=	Ibagué, Plaza El Jardín	600	600	600	=
					Honda (Tolima)	667	667	667	=	Ibagué, Plaza La 21	584	720	654	++
Cebolla junca					Ibagué, Plaza La 21	1.238	1.429	1.351	+++	Manizales (Caldas)	465	471	468	-
Armenia, Mercar	747	800	782	+	Ipiales (Nariño)	425	425	425	+	Marinilla (Antioquia)	354	397	376	---
Barranquilla, Granabastos	1.067	1.283	1.172	+	La Ceja (Antioquia)	760	780	770	+	Medellín, Central				
Bucaramanga, Centroabastos	533	689	617	-	Manizales (Caldas)	760	800	780	+	Mayorista de Antioquia	600	657	609	-
Cartago (Valle del Cauca)	587	613	600	+	Medellín, Central					Medellín, Coomerca	578	613	590	-
Chiquinquirá (Boyacá)	458	542	500	=	Mayorista de Antioquia	867	1.217	1.043	-	Montería (Córdoba)	687	687	687	-
Honda (Tolima)	667	667	667	=	Medellín, Coomerca	1.000	1.233	1.129	++	Neiva, Surabastos	560	640	585	++
Ibagué, Plaza La 21	1.238	1.429	1.351	+++	Montería (Córdoba)	1.771	1.771	1.771	=	Pamplona (Norte de Santander)	386	455	429	-
Ipiales (Nariño)	425	425	425	+	Palmira (Valle del Cauca)	237	237	237	--	Pasto (Nariño)	500	714	619	=
La Ceja (Antioquia)	760	780	770	+	Pereira, La 41	433	444	439	+	Pereira, La 41	638	638	638	=
Manizales (Caldas)	760	800	780	+	Pereira, La Bella	400	400	400	++	Peñol (Antioquia)	436	604	493	-
Medellín, Central					Pereira, Mercasa	467	467	467	+++	Popayán (Cauca)	550	550	550	=
Mayorista de Antioquia	867	1.217	1.043	-	Rionegro (Antioquia)	744	1.000	918	-	Rionegro (Antioquia)	318	446	372	---
Medellín, Coomerca	1.000	1.233	1.129	++	Sincelejo (Sucre)	800	1.133	933	++	San Gil (Santander)	594	688	646	--
Montería (Córdoba)	1.771	1.771	1.771	=	Sonsón (Antioquia)	450	450	450	n.d.	San Vicente (Antioquia)	478	478	478	---
Palmira (Valle del Cauca)	237	237	237	--	Tunja (Boyacá)	322	344	336	-	Sincelejo (Sucre)	573	587	578	+
Pereira, La 41	433	444	439	+	Ubaté (Cundinamarca)	740	740	740	+	Socorro (Santander)	531	563	547	-
Pereira, La Bella	400	400	400	++	Valledupar, Mercabastos	667	667	667	=	Sogamoso (Boyacá)	545	545	545	=
Pereira, Mercasa	467	467	467	+++	Villavicencio, Llanoabastos	609	826	670	-	Sonsón (Antioquia)	325	325	325	n.d.
Rionegro (Antioquia)	744	1.000	918	-					Tuluá (Valle del Cauca)	536	607	571	+	
Sincelejo (Sucre)	800	1.133	933	++	Cebolla junca Aquitania					Ubaté (Cundinamarca)	620	620	620	-
Sonsón (Antioquia)	450	450	450	n.d.	Barranquilla, Barranquillita	956	1.017	985	+	Valledupar, Mercabastos	747	800	782	-
Tunja (Boyacá)	322	344	336	-	Bogotá, D. C., Corabastos	556	852	702	-	Villavicencio, Llanoabastos	1.000	1.200	1.095	+
Ubaté (Cundinamarca)	740	740	740	+	Bucaramanga, Centroabastos	550	733	633	-					
Valledupar, Mercabastos	667	667	667	=	Buenaventura (Valle del Cauca)	900	900	900	=	Cidra				
Villavicencio, Llanoabastos	609	826	670	-	Cali, Cavasa	489	489	489	+++	Bogotá, D. C., Corabastos	622	800	684	-
					Duitama (Boyacá)	350	367	358	+	Ibagué, Plaza El Jardín	480	480	480	=
Cebolla junca Berlín					Ibagué, Plaza El Jardín	1.190	1.190	1.190	+++	Ibagué, Plaza La 21	720	800	747	-
Cúcuta, Cenabastos	450	700	588	-	Neiva, Surabastos	267	387	313	+++	La Ceja (Antioquia)	500	500	500	n.d.
Pamplona (Norte de Santander)	567	633	603	+	San Gil (Santander)	1.200	1.200	1.200	=	Marinilla (Antioquia)	458	458	458	-
					Sogamoso (Boyacá)	333	333	333	+++	Medellín, Central				
Cebolla junca pastusa					Tuluá (Valle del Cauca)	889	889	889	+	Mayorista de Antioquia	500	600	548	--
Cali, Cavasa	444	444	444	+++					Peñol (Antioquia)	393	425	405	+	
Cali, Santa Helena	400	400	400	n.d.	Cebolla junca pastusa					San Vicente (Antioquia)	328	328	328	+
					Cali, Cavasa	444	444	444	+++	Santa Bárbara (Antioquia)	250	250	250	n.d.
					Cali, Santa Helena	400	400	400	n.d.	Villavicencio, Llanoabastos	760	980	868	--
					Cilantro					Armenia, Mercar	1.400	1.400	1.400	-
					Armenia, Mercar	1.400	1.400	1.400	-	Barranquilla, Barranquillita	2.000	3.000	2.333	--
					Barranquilla, Barranquillita	2.000	3.000	2.333	--					

**Cuadro 1. Mercados mayoristas. Precios de venta de verduras y hortalizas (continuación)
2012 (diciembre 15 a 21)**

Productos y mercados	Pesos por kilogramo				Tenden- cia	Productos y mercados	Pesos por kilogramo				Tenden- cia
	Mínimo	Máximo	Medio	Precios			Mínimo	Máximo	Medio	Precios	
Cilantro (continuación)						Espinaca (continuación)					
Bogotá, D. C., Corabastos	500	1.000	639		+	Barranquilla, Barranquillita	4.125	4.167	4.139		-
Bucaramanga, Centroabastos	4.250	7.333	5.679		+++	Barranquilla, Granabastos	4.000	4.000	4.000		--
Buenaventura (Valle del Cauca)	1.875	1.875	1.875		=	Bogotá, D. C., Corabastos	425	1.200	706		+
Cali, Cavasa	750	1.000	875		+	Bucaramanga, Centroabastos	1.433	1.500	1.485		-
Cali, Santa Helena	617	633	625		-	Cali, Cavasa	1.200	1.200	1.200		---
Cartagena, Bazurto	1.600	1.650	1.617		+	Cartagena, Bazurto	5.500	5.500	5.500		+
Cartago (Valle del Cauca)	3.167	3.333	3.250		+	Duitama (Boyacá)	2.000	2.000	2.000		=
Chiquinquirá (Boyacá)	2.250	2.250	2.250		=	Ibagué, Plaza El Jardín	1.333	1.333	1.333		=
Cúcuta, Cenabastos	3.000	4.000	3.750		-	Ibagué, Plaza La 21	1.000	1.111	1.083		-
Duitama (Boyacá)	1.667	1.667	1.667		+++	Ipiales (Nariño)	350	350	350		=
Ibagué, Plaza El Jardín	700	700	700		--	Manizales (Caldas)	2.750	3.000	2.875		+
Ibagué, Plaza La 21	500	700	600		+	Marinilla (Antioquia)	555	555	555		+
Ipiales (Nariño)	500	700	567		---	Medellín, Central					
La Ceja (Antioquia)	2.000	2.333	2.167		+	Mayorista de Antioquia	1.075	1.933	1.499		+
Manizales (Caldas)	2.800	3.200	3.000		--	Medellín, Coomerca	1.000	1.000	1.000		+
Marinilla (Antioquia)	1.425	1.425	1.425		-	Neiva, Surabastos	1.765	1.824	1.804		=
Medellín, Central						Pamplona (Norte de Santander)	1.600	1.600	1.600		+
Mayorista de Antioquia	1.875	2.775	2.328		--	Pasto (Nariño)	500	750	667		---
Medellín, Coomerca	933	3.500	1.996		---	San Gil (Santander)	1.000	1.000	1.000		=
Montería (Córdoba)	3.750	3.750	3.750		++	Sogamoso (Boyacá)	2.667	2.667	2.667		+++
Neiva, Surabastos	2.667	4.000	3.361		---	Tunja (Boyacá)	1.600	2.000	1.720		+
Palmira (Valle del Cauca)	950	1.000	975		++	Ubaté (Cundinamarca)	1.176	1.176	1.176		=
Pamplona (Norte de Santander)	1.800	2.325	1.959		---	Villavicencio, Llanoabastos	1.000	1.200	1.080		-
Pasto (Nariño)	1.000	1.750	1.500		--						
Pereira, La 41	1.750	1.833	1.792		++	Frijol verde bolo					
Pereira, Mercasa	1.500	1.500	1.500		+++	Cúcuta, Cenabastos	1.900	2.250	2.085		++
Popayán (Cauca)	1.250	1.250	1.250		=	Pamplona (Norte de Santander)	1.500	1.615	1.535		+
Rionegro (Antioquia)	1.767	2.833	2.317		-						
San Gil (Santander)	2.000	2.000	2.000		=	Frijol verde cargamanto					
Sincelejo (Sucre)	3.000	3.000	3.000		-	Bogotá, D. C., Corabastos	1.833	2.000	1.930		-
Socorro (Santander)	2.000	2.000	2.000		=	Cali, Cavasa	1.700	1.800	1.750		--
Sogamoso (Boyacá)	1.333	1.333	1.333		+++	Cali, Santa Helena	1.800	1.800	1.800		-
Tuluá (Valle del Cauca)	875	875	875		=	Carmen de Viboral (Antioquia)	1.500	1.500	1.500		-
Tunja (Boyacá)	1.000	2.083	1.475		+++	El Santuario (Antioquia)	1.575	1.663	1.619		-
Ubaté (Cundinamarca)	2.000	2.000	2.000		--	La Ceja (Antioquia)	1.733	1.750	1.742		-
Valledupar, Mercabastos	2.500	2.500	2.500		=	Marinilla (Antioquia)	1.375	1.550	1.463		--
Valledupar, Mercado Nuevo	2.000	2.500	2.333		+	Medellín, Central					
Villavicencio, Llanoabastos	1.000	1.100	1.040		---	Mayorista de Antioquia	1.650	1.875	1.780		-
						Medellín, Coomerca	1.700	2.000	1.867		-
Coles						Pasto (Nariño)	1.500	1.500	1.500		--
Barranquilla, Barranquillita	2.000	2.000	2.000		=	Peñol (Antioquia)	1.650	1.800	1.750		--
Bogotá, D. C., Corabastos	1.000	1.000	1.000		=	Popayán (Cauca)	1.800	1.800	1.800		=
Medellín, Central						Rionegro (Antioquia)	1.550	1.800	1.685		--
Mayorista de Antioquia	750	1.000	872		+	San Vicente (Antioquia)	1.750	1.750	1.750		+
Medellín, Coomerca	533	800	639		---	Sonsón (Antioquia)	1.250	1.250	1.250		n.d.
Montería (Córdoba)	1.600	1.600	1.600		=	Tuluá (Valle del Cauca)	1.960	1.960	1.960		+
						Tunja (Boyacá)	1.633	1.800	1.670		-
Coliflor											
Armenia, Mercar	2.074	2.444	2.259		+++	Frijol verde en vaina					
Barranquilla, Barranquillita	4.000	4.000	4.000		=	Armenia, Mercar	1.960	1.973	1.964		-
Barranquilla, Granabastos	3.950	4.000	3.975		+	Barranquilla, Barranquillita	4.000	4.000	4.000		=
Bogotá, D. C., Corabastos	700	1.400	913		---	Barranquilla, Granabastos	4.000	4.000	4.000		=
Bucaramanga, Centroabastos	1.833	2.100	1.915		-	Bucaramanga, Centroabastos	1.400	2.000	1.600		-
Cali, Cavasa	1.500	1.525	1.513		--	Buenaventura (Valle del Cauca)	2.250	2.800	2.525		--
Cali, Santa Helena	1.400	1.433	1.417		+	Cajamarca (Tolima)	1.600	1.600	1.600		=
Cartagena, Bazurto	4.000	4.000	4.000		+	Cartago (Valle del Cauca)	1.833	1.967	1.900		=
Cartago (Valle del Cauca)	1.200	1.307	1.253		+	Chiquinquirá (Boyacá)	1.500	1.500	1.500		--
Chiquinquirá (Boyacá)	750	900	825		--	Cúcuta, Cenabastos	1.367	1.500	1.438		+
Cúcuta, Cenabastos	1.600	2.250	1.879		-	Duitama (Boyacá)	1.350	1.350	1.350		=
Duitama (Boyacá)	1.150	1.150	1.150		=	Ibagué, Plaza El Jardín	1.600	1.600	1.600		=
Ipiales (Nariño)	400	467	433		-	Ibagué, Plaza La 21	1.800	2.000	1.910		--
Manizales (Caldas)	1.450	1.450	1.450		=	Ipiales (Nariño)	1.091	1.424	1.263		--
Marinilla (Antioquia)	950	950	950		++	Manizales (Caldas)	1.933	1.950	1.942		-
Medellín, Central						Montería (Córdoba)	2.150	2.450	2.350		--
Mayorista de Antioquia	1.375	2.067	1.780		-	Neiva, Surabastos	1.680	1.920	1.800		-
Neiva, Surabastos	1.800	1.800	1.800		++	Pamplona (Norte de Santander)	995	1.060	1.018		+
Palmira (Valle del Cauca)	967	1.000	983		-	Pereira, La 41	1.650	1.700	1.675		+
Pamplona (Norte de Santander)	1.250	1.250	1.250		=	Pereira, Mercasa	1.467	1.600	1.513		--
Pasto (Nariño)	1.000	1.000	1.000		=	San Gil (Santander)	1.313	1.625	1.479		--
Pereira, La 41	1.194	1.208	1.201		--	Sincelejo (Sucre)	1.600	1.800	1.733		--
Pereira, Mercasa	1.222	1.333	1.261		-	Socorro (Santander)	1.238	1.500	1.369		--
Sogamoso (Boyacá)	1.000	1.000	1.000		+++	Sogamoso (Boyacá)	1.800	1.800	1.800		=
Tunja (Boyacá)	1.000	1.233	1.093		-	Tunja (Boyacá)	1.050	1.200	1.117		-
Ubaté (Cundinamarca)	1.500	1.500	1.500		=	Ubaté (Cundinamarca)	1.600	1.600	1.600		=
Villavicencio, Llanoabastos	1.000	1.200	1.080		+						
						Haba verde					
Espinaca						Bogotá, D. C., Corabastos	900	1.000	947		+
Armenia, Mercar	2.000	2.370	2.185		+	Cúcuta, Cenabastos	900	900	900		-

**Cuadro 1. Mercados mayoristas. Precios de venta de verduras y hortalizas (continuación)
2012 (diciembre 15 a 21)**

Productos y mercados	Pesos por kilogramo				Tenden- cia	Productos y mercados	Pesos por kilogramo				Tenden- cia
	Precios			Medio			Precios			Medio	
	Mínimo	Máximo					Mínimo	Máximo			
Haba verde (continuación)						Lechuga Batavia (continuación)					
Duitama (Boyacá)	900	900	900	+++		Tuluá (Valle del Cauca)	769	808	788	+	
Ipiales (Nariño)	933	967	956	+		Tunja (Boyacá)	900	967	940	++	
Pamplona (Norte de Santander)	725	750	744	-		Ubaté (Cundinamarca)	1.000	1.000	1.000	+	
Sogamoso (Boyacá)	600	600	600	=		Valledupar, Mercabastos	1.400	1.533	1.444	-	
Tunja (Boyacá)	430	570	514	=		Villavicencio, Llanoabastos	1.000	1.000	1.000	-	
Ubaté (Cundinamarca)	625	625	625	=							
Habichuela						Lechuga crespa morada					
Armenia, Mercar	420	440	429	---		Bogotá, D. C., Corabastos	2.583	3.333	2.792	+	
Barranquilla, Barranquillita	688	975	846	-		Lechuga crespa verde					
Barranquilla, Granabastos	838	1.175	1.004	-		Bogotá, D. C., Corabastos	1.333	1.667	1.594	-	
Bogotá, D. C., Corabastos	533	587	574	-		Medellín, Central					
Bucaramanga, Centroabastos	450	1.167	726	++		Mayorista de Antioquia	1.750	2.000	1.872	-	
Cajamarca (Tolima)	320	320	320	---		Neiva, Surabastos	1.200	1.200	1.200	=	
Cali, Cavasa	400	600	500	+		Pepino cohombro					
Cali, Santa Helena	267	387	327	---		Armenia, Mercar	967	1.067	1.011	+	
Cartagena, Bazurto	1.000	1.225	1.075	-		Barranquilla, Barranquillita	1.788	1.883	1.819	-	
Cartago (Valle del Cauca)	480	507	493	--		Barranquilla, Granabastos	1.813	1.969	1.910	-	
Chiquinquirá (Boyacá)	704	704	704	---		Bogotá, D. C., Corabastos	1.433	1.500	1.478	-	
Cúcuta, Cenabastos	1.000	1.000	1.000	+		Bucaramanga, Centroabastos	1.000	1.350	1.232	-	
Duitama (Boyacá)	913	913	913	--		Buenaventura (Valle del Cauca)	1.100	1.100	1.100	++	
El Santuario (Antioquia)	638	725	681	-		Cali, Cavasa	1.192	1.333	1.267	++	
Honda (Tolima)	958	958	958	=		Cali, Santa Helena	944	1.044	994	++	
Ibagué, Plaza El Jardín	400	400	400	---		Cartagena, Bazurto	1.521	1.625	1.556	+	
Ibagué, Plaza La 21	280	347	307	--		Cartago (Valle del Cauca)	1.000	1.067	1.033	+	
Ipiales (Nariño)	625	625	625	=		Cúcuta, Cenabastos	1.000	1.000	1.000	+++	
La Ceja (Antioquia)	633	925	779	---		Duitama (Boyacá)	800	800	800	---	
Manizales (Caldas)	600	640	620	--		Honda (Tolima)	800	800	800	-	
Marinilla (Antioquia)	558	575	566	---		Ibagué, Plaza El Jardín	1.400	1.400	1.400	+++	
Medellín, Central						Ibagué, Plaza La 21	960	1.360	1.120	+	
Mayorista de Antioquia	700	900	790	-		Ipiales (Nariño)	600	733	644	+++	
Medellín, Coomerca	900	1.000	938	+		La Ceja (Antioquia)	1.300	1.333	1.317	+	
Montería (Córdoba)	1.100	1.375	1.250	-		Manizales (Caldas)	1.050	1.225	1.138	++	
Neiva, Surabastos	720	720	720	--		Marinilla (Antioquia)	673	673	673	-	
Palmira (Valle del Cauca)	400	400	400	---		Medellín, Central					
Pamplona (Norte de Santander)	531	625	574	---		Mayorista de Antioquia	1.050	1.267	1.208	-	
Pereira, La 41	520	533	527	--		Medellín, Coomerca	1.233	1.367	1.298	++	
Pereira, Mercasa	460	560	536	--		Montería (Córdoba)	1.067	1.200	1.111	+	
Rionegro (Antioquia)	748	967	887	-		Neiva, Surabastos	1.385	1.538	1.487	+++	
San Gil (Santander)	656	688	677	++		Pamplona (Norte de Santander)	1.433	1.500	1.471	+++	
Socorro (Santander)	563	563	563	--		Pereira, La 41	1.050	1.067	1.058	+	
Sogamoso (Boyacá)	1.875	1.938	1.906	-		Pereira, Mercasa	825	925	890	-	
Sonsón (Antioquia)	663	663	663	n.d.		Rionegro (Antioquia)	695	925	813	++	
Tuluá (Valle del Cauca)	440	480	460	+++		San Gil (Santander)	935	1.030	988	+++	
Ubaté (Cundinamarca)	800	800	800	++		Socorro (Santander)	897	950	923	+++	
Valledupar, Mercabastos	750	875	792	--		Sogamoso (Boyacá)	1.200	1.250	1.225	---	
Villavicencio, Llanoabastos	440	640	484	---		Sonsón (Antioquia)	1.000	1.000	1.000	n.d.	
						Tuluá (Valle del Cauca)	1.400	1.450	1.425	+++	
						Villavicencio, Llanoabastos	825	1.075	933	++	
Habichuela larga						Pepino de rellenar					
Montería (Córdoba)	2.000	2.000	2.000	=		Bogotá, D. C., Corabastos	1.225	1.300	1.249	-	
Sincelejo (Sucre)	1.250	1.250	1.250	-		Cali, Cavasa	2.000	2.000	2.000	=	
						Chiquinquirá (Boyacá)	733	967	850	--	
						Duitama (Boyacá)	800	800	800	--	
Lechuga Batavia						Medellín, Central					
Armenia, Mercar	1.667	1.778	1.722	-		Mayorista de Antioquia	1.825	3.750	2.413	--	
Barranquilla, Barranquillita	1.025	1.100	1.058	-		Neiva, Surabastos	1.160	1.600	1.407	--	
Barranquilla, Granabastos	1.000	1.100	1.042	-		San Gil (Santander)	580	600	593	-	
Bogotá, D. C., Corabastos	500	600	543	+		Sogamoso (Boyacá)	800	800	800	++	
Bucaramanga, Centroabastos	889	1.000	931	+		Tunja (Boyacá)	533	633	562	--	
Cali, Cavasa	462	577	514	+		Ubaté (Cundinamarca)	667	667	667	=	
Cali, Santa Helena	538	538	538	+							
Cartagena, Bazurto	1.000	1.033	1.022	+		Perejil					
Cartago (Valle del Cauca)	987	1.147	1.067	=		Armenia, Mercar	4.000	4.250	4.125	+	
Chiquinquirá (Boyacá)	900	900	900	=		Bogotá, D. C., Corabastos	1.333	2.111	1.636	--	
Cúcuta, Cenabastos	833	972	903	--		Bucaramanga, Centroabastos	4.667	5.667	5.375	-	
Duitama (Boyacá)	750	800	775	-		Duitama (Boyacá)	2.333	2.333	2.333	+++	
El Santuario (Antioquia)	425	425	425	+		Ibagué, Plaza El Jardín	2.000	2.000	2.000	---	
Ibagué, Plaza El Jardín	833	833	833	=		Ibagué, Plaza La 21	2.000	2.250	2.125	-	
Ibagué, Plaza La 21	760	800	790	++		Ipiales (Nariño)	750	917	806	-	
Manizales (Caldas)	1.133	1.133	1.133	+		Manizales (Caldas)	3.600	3.600	3.600	+	
Marinilla (Antioquia)	575	575	575	+		Medellín, Central					
Medellín, Central						Mayorista de Antioquia	2.825	3.767	3.376	-	
Mayorista de Antioquia	581	633	623	-		Neiva, Surabastos	3.667	4.000	3.833	-	
Medellín, Coomerca	436	514	465	-		Pamplona (Norte de Santander)	2.000	2.000	2.000	=	
Montería (Córdoba)	896	1.000	965	+		Pasto (Nariño)	1.000	1.000	1.000	=	
Neiva, Surabastos	960	960	960	=		Pereira, La 41	917	944	931	-	
Palmira (Valle del Cauca)	462	487	474	--		Pereira, Mercasa	1.000	1.083	1.057	-	
Pamplona (Norte de Santander)	833	833	833	--		Rionegro (Antioquia)	548	675	626	-	
Pasto (Nariño)	462	462	462	=		Sincelejo (Sucre)	733	767	744	-	
Pereira, La 41	917	944	931	-		Sogamoso (Boyacá)	1.100	1.200	1.150	+++	
Pereira, Mercasa	1.000	1.083	1.057	-							
Rionegro (Antioquia)	548	675	626	-		Pimentón					
Sincelejo (Sucre)	733	767	744	-		Armenia, Mercar	1.267	1.367	1.333	-	
Sogamoso (Boyacá)	1.100	1.200	1.150	+++							

**Cuadro 1. Mercados mayoristas. Precios de venta de verduras y hortalizas (continuación)
2012 (diciembre 15 a 21)**

Productos y mercados	Pesos por kilogramo				Tendencia	Productos y mercados	Pesos por kilogramo				Tendencia								
	Mínimo	Máximo	Medio	Precios			Mínimo	Máximo	Medio	Precios									
Pimentón (continuación)						Remolacha (continuación)													
Barranquilla, Barranquillita	1.292	1.313	1.303	-	Rionegro (Antioquia)	777	967	878	+	Barranquilla, Barranquillita	1.271	1.438	1.326	-	San Gil (Santander)	540	640	593	+
Barranquilla, Granabastos	1.933	2.400	2.137	-	San Gil (Sucre)	1.200	1.200	1.200	n.d.	Bogotá, D. C., Corabastos	975	1.733	1.384	+	Sogamoso (Boyacá)	700	700	700	++
Bogotá, D. C., Corabastos	1.071	1.214	1.143	=	Tunja (Boyacá)	350	467	399	--	Bucaramanga, Centroabastos	1.875	1.875	1.875	+++	Vallédupar, Mercabastos	625	833	718	+
Bucaramanga, Centroabastos	1.100	1.175	1.125	-	Villavicencio, Lianoabastos	750	825	775	-	Cali, Cavasa	1.100	1.267	1.183	-					
Buenaventura (Valle del Cauca)	1.583	1.750	1.653	-					Cali, Santa Helena	1.433	1.467	1.450	-						
Buenaventura (Valle del Cauca)	775	825	800	+	Remolacha bogotana				Cartagena, Bazaruto	775	825	800	+	Cali, Cavasa	583	667	621	-	
Cajamarca (Tolima)	806	1.500	1.250	++	Cali, Santa Helena	644	656	650	-	Cali, Santa Helena	644	656	650	-					
Cali, Cavasa	3.000	3.000	3.000	=	Cúcuta, Cenabastos	667	667	667	+++	Cúcuta, Cenabastos	667	667	667	+++					
Cali, Santa Helena	1.033	1.067	1.050	=	Ibagué, Plaza El Jardín	800	800	800	++	Ibagué, Plaza El Jardín	800	800	800	++					
Cartagena, Bazaruto	2.167	2.167	2.167	=	Medellín, Central				Medellín, Central					Medellín, Central					
Cartago (Valle del Cauca)	1.900	1.900	1.900	=	Mayorista de Antioquia	620	700	692	-	Medellín, Central					Mayorista de Antioquia	620	700	692	-
Chiquinquirá (Boyacá)	1.720	1.800	1.760	-	Palmita (Valle del Cauca)	667	667	667	-	Palmita (Valle del Cauca)	667	667	667	-					
Chiquinquirá (Boyacá)	625	625	625	-	Tuluá (Valle del Cauca)	667	706	686	-	Tuluá (Valle del Cauca)	667	706	686	-					
Cúcuta, Cenabastos	1.600	1.750	1.675	++															
Duitama (Boyacá)	1.675	1.800	1.738	-	Remolacha regional														
Duitama (Boyacá)	1.038	1.044	1.041	-	Cúcuta, Cenabastos	600	600	600	+	Cúcuta, Cenabastos	600	600	600	+					
El Santuario (Antioquia)	1.450	1.550	1.490	+	Ibagué, Plaza El Jardín	800	800	800	=	Ibagué, Plaza El Jardín	800	800	800	=					
El Santuario (Antioquia)	1.233	1.300	1.278	-	Ipiales (Nariño)	600	833	717	++	Ipiales (Nariño)	600	833	717	++					
Honda (Tolima)	1.533	1.533	1.533	=	Marinilla (Antioquia)	700	700	700	--	Marinilla (Antioquia)	700	700	700	--					
Ibagué, Plaza El Jardín	1.143	1.143	1.143	-	Pamplona (Norte de Santander)	500	567	538	-	Pamplona (Norte de Santander)	500	567	538	-					
Ibagué, Plaza La 21	967	1.167	1.067	++															
Ipiales (Nariño)	917	1.250	1.155	---	Repollo blanco														
Ipiales (Nariño)	1.000	1.000	1.000	=	Armenia, Mercar	468	473	472	-	Armenia, Mercar	468	473	472	-					
La Ceja (Antioquia)	1.600	1.600	1.600	-	Barranquilla, Barranquillita	476	479	477	-	Barranquilla, Barranquillita	476	479	477	-					
La Ceja (Antioquia)	1.525	1.575	1.550	-	Barranquilla, Granabastos	511	514	512	++	Barranquilla, Granabastos	511	514	512	++					
Manizales (Caldas)	928	1.250	1.054	++	Bucaramanga, Centroabastos	400	400	400	-	Bucaramanga, Centroabastos	400	400	400	-					
Manizales (Caldas)	1.429	1.429	1.429	=	Buenaventura (Valle del Cauca)	400	400	400	-	Buenaventura (Valle del Cauca)	400	400	400	-					
Marinilla (Antioquia)	1.060	1.288	1.169	+	Cajamarca (Tolima)	320	320	320	=	Cajamarca (Tolima)	320	320	320	=					
Marinilla (Antioquia)	1.071	1.071	1.071	=	Cali, Cavasa	819	857	838	+	Cali, Cavasa	819	857	838	+					
Medellín, Central	929	1.071	1.000	-	Carmen de Viboral (Antioquia)	344	344	344	+++	Carmen de Viboral (Antioquia)	344	344	344	+++					
Medellín, Central	1.167	1.167	1.167	++	Cartagena, Bazaruto	454	500	481	-	Cartagena, Bazaruto	454	500	481	-					
Mayorista de Antioquia	1.075	1.075	1.075	n.d.	Cartago (Valle del Cauca)	533	560	547	+++	Cartago (Valle del Cauca)	533	560	547	+++					
Montería (Córdoba)	1.500	1.500	1.500	=	Chiquinquirá (Boyacá)	270	330	300	-	Chiquinquirá (Boyacá)	270	330	300	-					
Montería (Córdoba)	1.667	1.667	1.667	n.d.	El Santuario (Antioquia)	306	329	318	-	El Santuario (Antioquia)	306	329	318	-					
Neiva, Surabastos	833	1.250	972	---	Ibagué, Plaza El Jardín	800	800	800	=	Ibagué, Plaza El Jardín	800	800	800	=					
Neiva, Surabastos	833	1.250	972	---	Ibagué, Plaza La 21	480	560	540	-	Ibagué, Plaza La 21	480	560	540	-					
Villavicencio, Lianoabastos	1.000	1.000	1.000	n.d.	La Ceja (Antioquia)	400	495	448	+	La Ceja (Antioquia)	400	495	448	+					
					Manizales (Caldas)	488	517	502	+	Manizales (Caldas)	488	517	502	+					
					Medellín, Central	329	329	329	-	Medellín, Central	329	329	329	-					
					Medellín, Central									Medellín, Central					
					Mayorista de Antioquia	394	405	400	++	Mayorista de Antioquia	394	405	400	++					
Pimentón verde					Medellín, Coomerca	287	308	301	-	Medellín, Coomerca	287	308	301	-					
Bogotá, D. C., Corabastos	2.367	2.467	2.418	-	Montería (Córdoba)	463	488	475	+	Montería (Córdoba)	463	488	475	+					
Cartagena, Bazaruto	1.700	1.800	1.750	-	Neiva, Surabastos	400	400	400	+	Neiva, Surabastos	400	400	400	+					
					Pasto (Nariño)	400	417	406	++	Pasto (Nariño)	400	417	406	++					
					Pereira, La 41	429	429	429	=	Pereira, La 41	429	429	429	=					
Rábano rojo					Pereira, Mercasa	395	395	395	+	Pereira, Mercasa	395	395	395	+					
Barranquilla, Barranquillita	4.000	4.000	4.000	=	Rionegro (Antioquia)	333	375	357	-	Rionegro (Antioquia)	333	375	357	-					
Barranquilla, Barranquillita	556	833	637	n.d.	Sincedejo (Sucre)	267	329	308	++	Sincedejo (Sucre)	267	329	308	++					
Bogotá, D. C., Corabastos	2.500	2.667	2.625	+	Sonsón (Antioquia)	246	246	246	n.d.	Sonsón (Antioquia)	246	246	246	n.d.					
Bogotá, D. C., Corabastos	2.500	3.000	2.750	+++	Vallédupar, Mercabastos	500	571	532	=	Vallédupar, Mercabastos	500	571	532	=					
Bucaramanga, Centroabastos	4.000	4.000	4.000	=	Villavicencio, Lianoabastos	520	600	552	-	Villavicencio, Lianoabastos	520	600	552	-					
Bucaramanga, Centroabastos	750	750	750	---															
Bucaramanga, Centroabastos	750	1.250	1.000	n.d.	Repollo blanco bogotano														
Cartagena, Bazaruto	2.750	3.000	2.875	+	Bucaramanga, Centroabastos	320	320	320	=	Bucaramanga, Centroabastos	320	320	320	=					
Cartagena, Bazaruto					Medellín, Central									Medellín, Central					
Ibagué, Plaza El Jardín					Medellín, Central									Medellín, Central					
Ibagué, Plaza La 21					Mayorista de Antioquia	329	357	348	-	Mayorista de Antioquia	329	357	348	-					
Ibagué, Plaza La 21																			
Manizales (Caldas)					Repollo blanco valluno														
Manizales (Caldas)					Cali, Cavasa	242	392	313	---	Cali, Cavasa	242	392	313	---					
Medellín, Central					Cali, Santa Helena	311	322	317	-	Cali, Santa Helena	311	322	317	-					
Medellín, Central					Palmita (Valle del Cauca)	250	267	258	---	Palmita (Valle del Cauca)	250	267	258	---					
Mayorista de Antioquia	1.300	2.000	1.854	--	Tuluá (Valle del Cauca)	367	367	367	-	Tuluá (Valle del Cauca)	367	367	367	-					
Mayorista de Antioquia	3.000	3.000	3.000	=															
Montería (Córdoba)	2.500	2.500	2.500	=	Repollo morado														
Neiva, Surabastos	1.000	1.000	1.000	+++	Bogotá, D. C., Corabastos	571	929	690	+++	Bogotá, D. C., Corabastos	571	929	690	+++					
Pasto (Nariño)					Bucaramanga, Centroabastos	840	977	882	-	Bucaramanga, Centroabastos	840	977	882	-					
					Cali, Cavasa	733	750	746	-	Cali, Cavasa	733	750	746	-					
Remolacha					Cúcuta, Cenabastos	556	611	593	=	Cúcuta, Cenabastos	556	611	593	=					
Armenia, Mercar	539	555	548	--	El Santuario (Antioquia)	417	422	419	-	El Santuario (Antioquia)	417	422	419	-					
Armenia, Mercar	679	742	703	+	Marinilla (Antioquia)	450	450	450	-	Marinilla (Antioquia)	450	450	450	-					
Barranquilla, Barranquillita	667	704	692	+	Medellín, Central	750	825	782	-	Medellín, Central	750	825	782	-					
Barranquilla, Granabastos	417	556	462	-	Pamplona (Norte de Santander)	444	444	444	--	Pamplona (Norte de Santander)	444	444	444	--					
Barranquilla, Granabastos	600	650	620	+															
Bogotá, D. C., Corabastos	1.100	1.200	1.150	-	Repollo morado antioqueño														
Bucaramanga, Centroabastos	800	800	800	+++	Buenaventura (Valle del Cauca)	500	500	500	=	Buenaventura (Valle del Cauca)	500	500	500	=					
Bucaramanga, Centroabastos	729	783	756	-															
Bucaramanga, Centroabastos	600	600	600	=	Repollo verde regional														
Buenaventura (Valle del Cauca)	663	713	688	-	Bogotá, D. C., Corabastos	276	357	299	--	Bogotá, D. C., Corabastos	276	357	299	--					
Buenaventura (Valle del Cauca)	708	708	708	-															
Cajamarca (Tolima)	600	600	600	=															
Cajamarca (Tolima)	600	600	600	=															
Cartagena, Bazaruto	600	600	600	=															
Cartagena, Bazaruto	663	713	688	-															
Duitama (Boyacá)	708	708	708	-															
Duitama (Boyacá)	600	960	790	+															
El Santuario (Antioquia)	1.000	1.100	1.050	--															

**Cuadro 1. Mercados mayoristas. Precios de venta de verduras y hortalizas (conclusión)
2012 (diciembre 15 a 21)**

Productos y mercados	Pesos por kilogramo			Tenden- cia	Productos y mercados	Pesos por kilogramo			Tenden- cia
	Mínimo	Máximo	Medio			Mínimo	Máximo	Medio	
Repollo verde regional (continuación)					Tomate riñón valluno				
Cúcuta, Cenabastos	220	325	291	-	Montería (Córdoba)	2.333	2.333	2.333	+
Duitama (Boyacá)	400	400	400	=	Tomate Riogrande				
Honda (Tolima)	600	600	600	-	Bucaramanga, Centroabastos	1.591	2.159	1.757	--
Ipiales (Nariño)	333	373	356	--	Bucaramanga, Mercados del centro	1.440	1.440	1.440	-
Manizales (Caldas)	780	800	790	+++	Cúcuta, Cenabastos	1.875	2.614	2.230	-
Pamplona (Norte de Santander)	200	270	219	+	Duitama (Boyacá)	1.600	1.600	1.600	---
San Gil (Santander)	380	440	407	-	Montería (Córdoba)	1.653	1.653	1.653	+
Sogamoso (Boyacá)	480	480	480	++	Pamplona (Norte de Santander)	1.705	1.970	1.816	+
Tunja (Boyacá)	400	400	400	=	San Gil (Santander)	1.150	1.500	1.283	---
Tomate chonto					Socorro (Santander)	870	1.600	1.235	---
Armenia, Mercar	1.367	1.625	1.464	---	Sogamoso (Boyacá)	1.600	1.600	1.600	=
Bogotá, D. C., Corabastos	1.523	1.727	1.628	---	Valledupar, Mercabastos	1.000	1.333	1.139	---
Cajamarca (Tolima)	1.786	1.786	1.786	+++	Valledupar, Mercado Nuevo	1.000	1.333	1.139	---
Cartago (Valle del Cauca)	1.767	1.833	1.800	--	Tomate Riogrande bumangués				
Chiquinquirá (Boyacá)	1.300	1.340	1.320	---	Barranquilla, Barranquillita	1.500	1.947	1.652	--
Honda (Tolima)	1.705	1.705	1.705	=	Barranquilla, Granabastos	1.773	2.273	1.943	---
Ibagué, Plaza El Jardín	1.514	1.514	1.514	--	Cartagena, Bazurto	2.114	2.295	2.212	--
Ibagué, Plaza La 21	1.474	1.757	1.591	-	Tomate Riogrande ocañero				
Manizales (Caldas)	1.818	2.045	1.932	-	Barranquilla, Barranquillita	1.200	1.600	1.333	--
Neiva, Surabastos	1.000	1.600	1.324	---	Barranquilla, Granabastos	1.875	2.313	2.025	--
Pereira, La 41	1.475	1.933	1.704	---	Cartagena, Bazurto	1.690	1.910	1.800	--
Pereira, Mercasa	1.600	2.167	1.807	-	Sincelejo (Sucre)	1.480	1.480	1.480	-
Santa Bárbara (Antioquia)	917	979	948	-	Zanahoria				
Sincelejo (Sucre)	1.767	1.767	1.767	-	Armenia, Mercar	772	789	780	---
Tunja (Boyacá)	1.394	1.591	1.542	-	Bogotá, D. C., Corabastos	806	944	851	---
Ubaté (Cundinamarca)	1.825	1.825	1.825	+	Bucaramanga, Centroabastos	833	917	875	--
Tomate chonto antioqueño					Buenaventura (Valle del Cauca)	675	708	692	--
El Santuario (Antioquia)	1.575	1.650	1.613	-	Cajamarca (Tolima)	800	800	800	--
La Ceja (Antioquia)	1.925	1.950	1.938	+	Cartago (Valle del Cauca)	889	906	897	---
Marinilla (Antioquia)	1.650	1.800	1.725	++	Chiquinquirá (Boyacá)	900	960	930	-
Medellín, Central					Cúcuta, Cenabastos	600	800	679	-
Mayorista de Antioquia	1.925	2.275	2.015	-	Duitama (Boyacá)	1.000	1.000	1.000	--
Medellín, Coomerca	1.700	2.000	1.890	-	Honda (Tolima)	923	923	923	=
Montería (Córdoba)	1.750	1.750	1.750	++	Ibagué, Plaza El Jardín	1.200	1.200	1.200	-
Peñol (Antioquia)	1.325	1.788	1.529	++	Ibagué, Plaza La 21	920	1.160	1.045	+
Rionegro (Antioquia)	1.425	1.725	1.548	--	Ipiales (Nariño)	411	600	489	---
Sonsón (Antioquia)	1.658	1.658	1.658	n.d.	Manizales (Caldas)	890	931	910	---
Tomate chonto valluno					Neiva, Surabastos	627	753	678	--
Buenaventura (Valle del Cauca)	1.800	1.800	1.800	-	Pamplona (Norte de Santander)	700	767	727	+
Cali, Cavasa	1.625	1.950	1.781	-	Pasto (Nariño)	417	483	439	-
Cali, Santa Helena	1.633	1.733	1.683	--	Popayán (Cauca)	500	500	500	-
Medellín, Central					San Gil (Santander)	950	1.050	1.000	+
Mayorista de Antioquia	1.925	2.275	2.015	-	Sincelejo (Sucre)	708	729	715	+
Palmira (Valle del Cauca)	1.533	1.633	1.583	-	Sogamoso (Boyacá)	960	960	960	=
Popayán (Cauca)	1.700	1.700	1.700	=	Sonsón (Antioquia)	540	540	540	n.d.
Tuluá (Valle del Cauca)	1.500	1.600	1.550	---	Tunja (Boyacá)	833	833	833	-
Tomate larga vida					Ubaté (Cundinamarca)	700	700	700	=
Bogotá, D. C., Corabastos	1.400	1.700	1.493	--	Valledupar, Mercabastos	1.000	1.000	1.000	-
Cali, Cavasa	1.875	1.967	1.917	+	Villavicencio, Llanoabastos	800	860	820	---
Chiquinquirá (Boyacá)	1.060	1.060	1.060	-	Zanahoria bogotana				
Medellín, Central					Barranquilla, Barranquillita	1.011	1.025	1.018	-
Mayorista de Antioquia	1.900	2.200	1.999	+	Barranquilla, Granabastos	992	1.000	997	-
Neiva, Surabastos	1.400	1.600	1.498	-	Cali, Cavasa	1.083	1.088	1.085	-
Palmira (Valle del Cauca)	1.800	1.800	1.800	+	Cali, Santa Helena	861	889	875	--
Pasto (Nariño)	1.175	1.388	1.254	+	Cartagena, Bazurto	1.029	1.129	1.076	--
Popayán (Cauca)	1.683	1.683	1.683	=	Cúcuta, Cenabastos	854	1.167	1.058	+
Sogamoso (Boyacá)	1.400	1.400	1.400	=	Ibagué, Plaza El Jardín	960	960	960	=
Tunja (Boyacá)	1.250	1.500	1.440	-	Pereira, La 41	794	944	869	---
Villavicencio, Llanoabastos	1.000	1.000	1.000	-	Pereira, Mercasa	822	944	847	---
Tomate riñón					Tuluá (Valle del Cauca)	925	1.000	963	--
Armenia, Mercar	1.700	1.750	1.725	--	Zanahoria larga vida				
Bogotá, D. C., Corabastos	2.074	2.444	2.285	--	Carmen de Viboral (Antioquia)	625	625	625	+
Bucaramanga, Centroabastos	1.818	2.273	2.102	=	El Santuario (Antioquia)	529	581	555	+
Cartago (Valle del Cauca)	2.300	2.333	2.317	-	La Ceja (Antioquia)	661	770	715	-
Ipiales (Nariño)	850	950	889	--	Marinilla (Antioquia)	635	635	635	+
Manizales (Caldas)	2.150	2.500	2.325	-	Medellín, Central				
Medellín, Central					Mayorista de Antioquia	582	700	618	+
Mayorista de Antioquia	1.525	1.875	1.611	---	Medellín, Coomerca	608	686	651	+
Pereira, La 41	2.167	2.433	2.300	--	Montería (Córdoba)	735	735	735	+
Pereira, Mercasa	2.167	2.350	2.277	-	Rionegro (Antioquia)	549	654	593	-
Sincelejo (Sucre)	2.133	2.133	2.133	++					

Tendencias:

- (---) Variación mayor al -20 %
 (--) Variación entre -10 % y -20 %
 (-) Variación entre 0 % y -10 %

(=) Variación igual a 0 %

(+) Variación entre 0 % y 10 %

(+ +) Variación entre 10 % y 20 %

(+++) Variación mayor al 20 %

(n.d.) No determinado

Frutas frescas

Aumentó oferta de mango Tommy de Cundinamarca



Fuente: DANE.

El mayor nivel de carga que ingresó proveniente de Anolaima, La Mesa, Apulo (Cundinamarca), Fresno, Mariquita y Honda (Tolima), sumado a la mayor oferta de Ecuador, ocasionó la caída de los precios del mango Tommy en veintidós de los treinta y dos mercados donde se negoció durante esta semana. En Pereira y Medellín, por ejemplo, el kilo se vendió a \$806 y a \$872, un 11,91 % menos.

Asimismo, se registró la disminución en las cotizaciones del maracuyá, la granadilla, el melón Cantalup, los aguacates papelillo y común, la patilla, las piñas perolera y gold, la fresa, la naranja y la mandarina comunes, el tomate de árbol, el coco, la guanábana, la guayaba pera, el lulo, los limones Tahití y común, las curubas larga y redonda, la pera importada y la uva Isabela. Para el caso particular de la piña perolera, la disminución de los precios en doce de los dieciocho mercados donde se comercializó fue ocasionada por la mayor producción que se presentó en Lebrija y Bucaramanga (Santander). En la central mayorista de Corabastos, en Bogotá, D. C., el descenso fue del 5,91 %, vendiéndose el kilo a \$647.

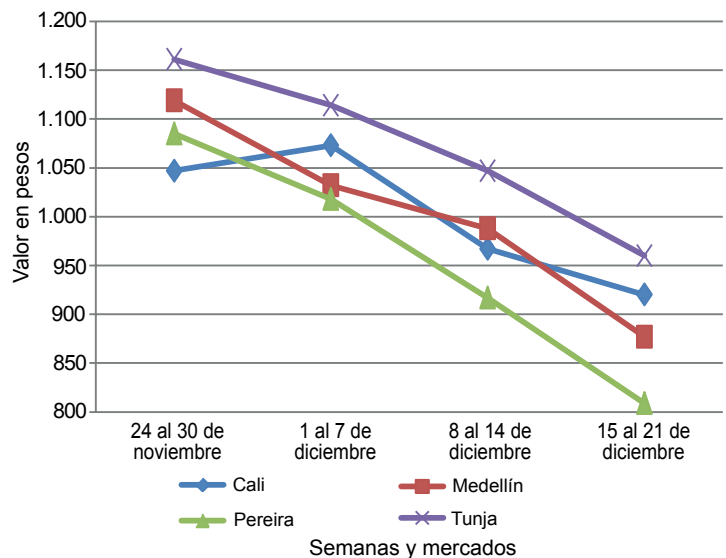
Por su parte, la granadilla presentó una mayor oferta desde Abriaquí, Abejorral y Urrao, en Antioquia, Aguadas, Anserma y Aranzazu, en Caldas, Palestina y Pitalito, en Huila, y La Unión, en Valle del Cauca. Esta situación provocó la disminución de los precios en veintitrés de los treinta mercados donde se ofreció. En las ciudades de Bucaramanga y Cúcuta, el kilo se vendió a \$1.972 y a \$2.719, respectivamente, un 17,81 % menos.

Algo similar ocurrió con los precios del aguacate papelillo, debido a que el mayor nivel de abastecimiento proveniente del Tolima, Quindío y Valle del Cauca, sumado a la mayor oferta de Venezuela, adujo la reducción de sus precios en diecinueve de los veintiséis mercados donde se comercializó. En Neiva y Pereira, por ejemplo, el kilo bajó en 13,08 %, vendiéndose a \$2.167 y a \$2.013, respectivamente.

Por lo contrario, aumentaron las cotizaciones de las manzanas royal gala, verde y roja importadas, las mandarinas Onecco y arrayana, las uvas verde y red globe nacional, la guayaba común, la papaya Maradol, la naranja tangelo, la papaya melona y la mora de Castilla. En el caso de la mandarina Onecco, el alza en sus cotizaciones, en diez de los catorce mercados donde se negoció, fue a causa de la culminación de la producción en los departamentos del Caldas, Risaralda, Quindío, Antioquia y Valle del Cauca. En Cali y Manizales, por ejemplo, el kilo se transó a \$1.678 y a \$1.313, indicando un incremento del 6,47 % en comparación con la semana anterior.

Por último, las bajas importaciones de manzana royal gala adujeron el aumento de sus precios en catorce de los treinta mercados donde se negoció. En Cúcuta, por ejemplo, el incremento fue mayor al 3,25 %, vendiéndose a \$4.100.

Gráfico 3. Comportamiento de los precios mayoristas del mango Tommy 2012 (24 de noviembre al 21 de diciembre)



Fuente: SIPSA-DANE-Ministerio de Agricultura y Desarrollo Rural.

**Cuadro 2. Mercados mayoristas. Precios de venta de frutas frescas
2012 (diciembre 15 a 21)**

Productos y mercados	Pesos por kilogramo				Tenden- cia	Productos y mercados	Pesos por kilogramo				Tenden- cia
	Mínimo	Máximo	Medio	Precios			Mínimo	Máximo	Medio	Precios	
Aguacate común						Banano criollo (continuación)					
Buenaventura (Valle del Cauca)	2.450	2.800	2.625		-	Chiquinquirá (Boyacá)	967	967	967		=
Honda (Tolima)	1.600	1.600	1.600		=	Cúcuta, Cenabastos	833	875	845		+
Ibagué, Plaza El Jardín	1.500	1.500	1.500		---	Honda (Tolima)	933	933	933		+
Ibagué, Plaza La 21	2.500	2.500	2.500		+++	Ibagué, Plaza La 21	500	500	500		=
Manizales (Caldas)	2.000	2.000	2.000		=	Ipiales (Nariño)	556	556	556		=
Neiva, Surabastos	3.200	3.200	3.200		--	La Ceja (Antioquia)	463	488	475		--
Santa Bárbara (Antioquia)	1.333	1.354	1.344		-	La Virginia (Risaralda)	363	377	368		-
Sincelejo (Sucre)	3.000	3.000	3.000		=	Manizales (Caldas)	400	400	400		=
Tuluá (Valle del Cauca)	1.800	1.800	1.800		-	Medellín, Central					
Villavicencio, Llanoabastos	1.857	2.000	1.952		-	Mayorista de Antioquia	663	738	721		-
Aguacate Hass						Medellín, Coomercia	600	600	600		+
Bogotá, D. C., Corabastos	2.500	2.933	2.741		-	Neiva, Surabastos	800	880	827		-
La Ceja (Antioquia)	1.250	1.275	1.263		-	Palmira (Valle del Cauca)	550	563	556		+
Medellín, Central						Pamplona (Norte de Santander)	456	483	467		-
Mayorista de Antioquia	1.475	1.550	1.503		-	Pereira, La 41	563	563	563		-
Rionegro (Antioquia)	1.700	2.000	1.893		+	Pereira, Mercasa	538	538	538		=
Tunja (Boyacá)	2.650	2.800	2.710		-	Rionegro (Antioquia)	625	750	671		+
Aguacate papelillo						San Gil (Santander)	380	400	393		+
Armenia, Mercar	2.367	2.500	2.456		-	Santa Bárbara (Antioquia)	425	475	450		+
Armenia, Retiro	1.700	2.167	1.950		-	Socorro (Santander)	400	400	400		-
Bogotá, D. C., Corabastos	3.000	3.500	3.268		+	Tuluá (Valle del Cauca)	500	500	500		=
Buenaventura (Valle del Cauca)	3.250	3.500	3.375		-	Yarumal (Antioquia)	472	472	472		-
Cali, Cavasa	2.250	2.475	2.342		-	Banano Urabá					
Cali, Santa Helena	2.333	2.333	2.333		n.d.	Barranquilla, Barranquillita	420	470	445		+
Cartago (Valle del Cauca)	2.300	2.533	2.417		-	Bogotá, D. C., Corabastos	733	750	739		-
Duitama (Boyacá)	3.300	3.300	3.300		=	Bucaramanga, Centroabastos	775	1.075	854		+
Ibagué, Plaza El Jardín	2.250	2.250	2.250		++	Cartagena, Bazaruto	480	480	480		=
Ibagué, Plaza La 21	2.500	2.750	2.625		-	Chiquinquirá (Boyacá)	825	825	825		=
La Ceja (Antioquia)	1.450	1.450	1.450		n.d.	Duitama (Boyacá)	800	800	800		=
La Virginia (Risaralda)	1.300	1.300	1.300		---	Medellín, Central					
Manizales (Caldas)	2.533	2.550	2.542		-	Mayorista de Antioquia	770	788	782		+
Marinilla (Antioquia)	1.600	1.600	1.600		+	Medellín, Coomercia	300	300	300		n.d.
Medellín, Central						Montería (Córdoba)	825	825	825		+
Mayorista de Antioquia	2.075	2.133	2.086		-	Pamplona (Norte de Santander)	950	975	959		=
Montería (Córdoba)	3.250	3.933	3.483		n.d.	Sogamoso (Boyacá)	800	800	800		=
Neiva, Surabastos	2.000	2.500	2.167		--	Tunja (Boyacá)	825	850	835		-
Pereira, La 41	2.000	2.200	2.100		-	Villavicencio, Llanoabastos	560	600	578		+
Pereira, Mercasa	2.000	2.067	2.013		--	Borojó					
Peñol (Antioquia)	1.500	1.900	1.700		++	Bogotá, D. C., Corabastos	2.500	2.667	2.517		+
Rionegro (Antioquia)	2.000	2.050	2.025		+	Bucaramanga, Centroabastos	3.000	3.250	3.078		-
San Vicente (Antioquia)	1.400	1.400	1.400		-	Cúcuta, Cenabastos	3.000	3.500	3.179		-
Sogamoso (Boyacá)	3.000	3.000	3.000		=	Medellín, Central					
Tuluá (Valle del Cauca)	2.500	2.800	2.650		-	Mayorista de Antioquia	2.000	2.133	2.042		+
Tunja (Boyacá)	2.850	3.000	2.900		-	Montería (Córdoba)	3.000	3.000	3.000		=
Villavicencio, Llanoabastos	3.300	3.500	3.400		-	Pamplona (Norte de Santander)	5.000	5.000	5.000		=
Badea						Breva					
Bucaramanga, Centroabastos	825	1.000	870		--	Bucaramanga, Centroabastos	3.267	3.533	3.473		+
Cali, Cavasa	1.300	1.350	1.325		--	Cajamarca (Tolima)	3.200	3.200	3.200		--
Cúcuta, Cenabastos	1.000	1.050	1.025		+	Cúcuta, Cenabastos	3.000	3.000	3.000		--
Ibagué, Plaza La 21	1.000	1.000	1.000		---	Ibagué, Plaza La 21	4.200	4.800	4.500		--
Montería (Córdoba)	1.250	1.250	1.250		=	Medellín, Central					
Banano bocadillo						Mayorista de Antioquia	3.875	4.300	4.117		-
Bogotá, D. C., Corabastos	1.208	1.250	1.243		-	Ciruela negra chilena					
Medellín, Central						Cúcuta, Cenabastos	7.000	8.000	7.732		-
Mayorista de Antioquia	675	675	675		+	Tunja (Boyacá)	6.389	6.944	6.833		+
Santa Bárbara (Antioquia)	542	625	583		=	Ciruela roja					
Tunja (Boyacá)	1.385	1.462	1.400		+	Bogotá, D. C., Corabastos	973	1.000	980		-
Banano criollo						Bucaramanga, Centroabastos	1.600	1.600	1.600		+
Armenia, Mercar	417	438	429		-	Cúcuta, Cenabastos	2.000	3.000	2.655		-
Armenia, Retiro	305	345	326		-	Medellín, Central					
Barranquilla, Barranquillita	420	480	440		+++	Mayorista de Antioquia	1.725	1.825	1.776		-
Bogotá, D. C., Corabastos	1.000	1.000	1.000		---	Neiva, Surabastos	1.200	1.280	1.233		-
Bucaramanga, Centroabastos	567	822	709		-	Pamplona (Norte de Santander)	2.000	2.000	2.000		-
Buenaventura (Valle del Cauca)	700	700	700		=	San Gil (Santander)	840	920	877		+
Cajamarca (Tolima)	500	500	500		=	Socorro (Santander)	1.750	1.750	1.750		=
Cali, Cavasa	575	575	575		+	Tunja (Boyacá)	720	973	795		---
Cali, Santa Helena	583	583	583		-						
Cartago (Valle del Cauca)	467	467	467		+						

Cuadro 2. Mercados mayoristas. Precios de venta de frutas frescas (continuación)
2012 (diciembre 15 a 21)

Productos y mercados	Pesos por kilogramo				Tenden- cia	Productos y mercados	Pesos por kilogramo				Tenden- cia
	Mínimo	Máximo	Medio	Precios			Mínimo	Máximo	Medio	Precios	
Coco						Feijoa (continuación)					
Armenia, Mercar	1.333	1.333	1.333		=	Bogotá, D. C., Corabastos	3.933	4.067	3.993		+
Bogotá, D. C., Corabastos	2.200	2.333	2.267		-	San Gil (Santander)	3.000	3.000	3.000		=
Bucaramanga, Centroabastos	2.042	2.083	2.073		-	Socorro (Santander)	4.000	4.000	4.000		+++
Buenaventura (Valle del Cauca)	833	833	833		=	Fresa					
Cali, Cavasa	1.333	1.333	1.333		=	Armenia, Mercar	4.000	4.000	4.000		=
Cartagena, Bazaruto	1.700	1.750	1.717		-	Bogotá, D. C., Corabastos	4.000	4.067	4.060		-
Cartago (Valle del Cauca)	1.311	1.422	1.367		-	Bucaramanga, Centroabastos	2.933	3.450	3.213		-
Cúcuta, Cenabastos	917	1.000	944		-	Cartagena, Bazaruto	3.455	3.576	3.515		+
Ibagué, Plaza La 21	2.000	3.000	2.333		n.d.	Cartago (Valle del Cauca)	3.000	3.067	3.033		-
Manizales (Caldas)	1.548	1.548	1.548		-	Chiquinquirá (Boyacá)	4.750	4.750	4.750		=
Medellín, Central						Cúcuta, Cenabastos	2.233	2.750	2.439		-
Mayorista de Antioquia	1.538	1.635	1.547		-	Duitama (Boyacá)	3.500	3.500	3.500		=
Montería (Córdoba)	1.525	1.725	1.592		-	Ibagué, Plaza El Jardín	2.800	2.800	2.800		n.d.
Palmira (Valle del Cauca)	1.111	1.111	1.111		=	Ibagué, Plaza La 21	2.800	2.950	2.888		+
Pereira, La 41	1.533	1.533	1.533		-	Ipiales (Nariño)	2.720	2.960	2.840		+
Pereira, Mercasa	1.467	1.500	1.493		+	Manizales (Caldas)	3.600	3.700	3.650		-
Sincelejo (Sucre)	1.000	1.000	1.000		=	Medellín, Central					
Curuba larga						Mayorista de Antioquia	3.800	4.125	3.905		-
Armenia, Mercar	1.000	1.067	1.022		-	Medellín, Coomercia	3.000	3.000	3.000		-
Barranquilla, Barranquillita	1.280	1.280	1.280		+	Montería (Córdoba)	2.733	2.733	2.733		-
Barranquilla, Granabastos	1.440	1.440	1.440		=	Neiva, Surabastos	4.800	4.800	4.800		=
Bucaramanga, Centroabastos	600	640	615		+	Pamplona (Norte de Santander)	2.000	2.000	2.000		=
Buenaventura (Valle del Cauca)	1.400	1.450	1.425		+	Pasto (Nariño)	3.000	3.000	3.000		=
Cartagena, Bazaruto	1.547	1.600	1.582		-	Pereira, Mercasa	3.100	3.100	3.100		=
Cartago (Valle del Cauca)	1.333	1.567	1.450		-	San Gil (Santander)	4.000	4.000	4.000		=
Chiquinquirá (Boyacá)	750	950	850		+	San Vicente (Antioquia)	3.633	3.633	3.633		-
Cúcuta, Cenabastos	600	640	612		+	Socorro (Santander)	4.000	4.000	4.000		-
Duitama (Boyacá)	800	800	800		-	Sogamoso (Boyacá)	3.500	3.500	3.500		=
Ipiales (Nariño)	733	800	778		+	Tuluá (Valle del Cauca)	3.600	3.600	3.600		=
Manizales (Caldas)	900	1.000	950		-	Valledupar, Mercado Nuevo	5.833	5.833	5.833		=
Medellín, Central						Granadilla					
Mayorista de Antioquia	875	1.250	1.158		+++	Armenia, Mercar	2.000	2.233	2.156		--
Neiva, Surabastos	720	800	752		-	Barranquilla, Barranquillita	3.675	3.800	3.758		-
Pamplona (Norte de Santander)	360	400	390		--	Barranquilla, Granabastos	4.067	4.067	4.067		-
Pereira, La 41	1.100	1.100	1.100		-	Bogotá, D. C., Corabastos	1.867	2.289	2.021		--
Pereira, Mercasa	1.300	1.433	1.377		-	Bucaramanga, Centroabastos	1.821	2.107	1.972		---
San Gil (Santander)	800	1.000	884		--	Cajamarca (Tolima)	1.875	1.875	1.875		=
Socorro (Santander)	1.000	1.000	1.000		+++	Cartagena, Bazaruto	3.077	3.462	3.205		-
Sogamoso (Boyacá)	800	800	800		=	Cartago (Valle del Cauca)	1.978	2.044	2.011		-
Sonsón (Antioquia)	488	488	488		n.d.	Chiquinquirá (Boyacá)	2.533	2.733	2.633		-
Tuluá (Valle del Cauca)	1.200	1.200	1.200		n.d.	Cúcuta, Cenabastos	2.143	3.071	2.719		-
Valledupar, Mercabastos	1.200	1.200	1.200		=	Duitama (Boyacá)	2.857	2.857	2.857		+
Villavicencio, Llanoabastos	1.040	1.060	1.052		+	Ibagué, Plaza El Jardín	2.000	2.000	2.000		n.d.
Curuba redonda						Ibagué, Plaza La 21	1.667	2.100	1.950		-
Bogotá, D. C., Corabastos	1.106	1.152	1.128		-	Manizales (Caldas)	2.267	2.367	2.317		-
Ibagué, Plaza El Jardín	550	550	550		--	Medellín, Central					
Ibagué, Plaza La 21	660	800	730		-	Mayorista de Antioquia	2.115	2.442	2.262		---
Medellín, Central						Montería (Córdoba)	1.800	1.800	1.800		---
Mayorista de Antioquia	1.375	1.550	1.481		+++	Neiva, Surabastos	1.500	1.667	1.556		-
Sonsón (Antioquia)	663	663	663		n.d.	Pamplona (Norte de Santander)	3.429	3.429	3.429		=
Durazno importado						Pasto (Nariño)	1.867	1.867	1.867		=
Bucaramanga, Centroabastos	5.667	5.667	5.667		-	Pereira, La 41	2.333	2.333	2.333		=
Medellín, Central						Pereira, Mercasa	1.956	2.183	2.086		-
Mayorista de Antioquia	5.306	6.000	5.800		--	Rionegro (Antioquia)	2.167	2.367	2.304		-
Neiva, Surabastos	6.150	6.350	6.208		+	San Gil (Santander)	2.143	2.500	2.321		=
San Gil (Santander)	4.667	4.833	4.750		-	Socorro (Santander)	1.964	1.964	1.964		-
Socorro (Santander)	5.000	5.000	5.000		+	Sogamoso (Boyacá)	2.857	2.857	2.857		++
Tunja (Boyacá)	5.250	5.400	5.280		-	Tuluá (Valle del Cauca)	2.067	2.067	2.067		n.d.
Durazno nacional						Tunja (Boyacá)	1.974	2.462	2.110		---
Bogotá, D. C., Corabastos	4.000	4.067	4.007		-	Ubaté (Cundinamarca)	1.967	1.967	1.967		-
Bucaramanga, Centroabastos	2.267	2.850	2.513		+	Valledupar, Mercabastos	2.500	2.857	2.679		--
Chiquinquirá (Boyacá)	5.083	5.083	5.083		-	Villavicencio, Llanoabastos	2.033	2.367	2.223		--
Cúcuta, Cenabastos	2.000	2.100	2.057		-	Guanábana					
Medellín, Central						Armenia, Mercar	3.000	3.000	3.000		=
Mayorista de Antioquia	3.667	3.875	3.766		-	Bogotá, D. C., Corabastos	2.600	2.700	2.665		-
Pamplona (Norte de Santander)	1.500	1.500	1.500		-	Bucaramanga, Centroabastos	2.600	3.000	2.800		+
San Gil (Santander)	2.500	2.500	2.500		=	Cartago (Valle del Cauca)	2.167	2.233	2.200		+
Socorro (Santander)	2.500	2.500	2.500		=	Cúcuta, Cenabastos	3.000	3.250	3.125		-
						Duitama (Boyacá)	3.600	3.600	3.600		-
						Ibagué, Plaza El Jardín	2.000	2.000	2.000		n.d.

**Cuadro 2. Mercados mayoristas. Precios de venta de frutas frescas (continuación)
2012 (diciembre 15 a 21)**

Productos y mercados	Pesos por kilogramo				Tendencia	Productos y mercados	Pesos por kilogramo				Tendencia			
	Mínimo	Máximo	Medio				Mínimo	Máximo	Medio					
Guanábana (continuación)						Guayaba pera (continuación)								
Ibagué, Plaza La 21	2.500	2.600	2.538	-	Rionegro (Antioquia)	1.200	1.425	1.350	-	La Ceja (Antioquia)	2.600	2.600	2.600	-
Manizales (Caldas)	2.200	2.500	2.350	-	San Gil (Santander)	1.000	1.000	1.000	=	Medellín, Central	2.500	2.500	2.500	=
Medellín, Central					Socorro (Santander)	1.400	1.400	1.400	=	Mayorista de Antioquia	2.300	2.550	2.459	-
Mayorista de Antioquia	2.300	2.550	2.459	-	Sogamoso (Boyacá)	1.200	1.200	1.200	--	Medellín, Coomerca	2.200	2.233	2.217	+
Medellín, Coomerca	2.200	2.233	2.217	+	Tuluá (Valle del Cauca)	1.000	1.000	1.000	=	Pamplona (Norte de Santander)	3.500	3.750	3.563	+
Pamplona (Norte de Santander)	3.500	3.750	3.563	+	Tunja (Boyacá)	1.111	1.148	1.119	-	Pasto (Nariño)	3.000	3.000	3.000	=
Pasto (Nariño)	3.000	3.000	3.000	=	Ubaté (Cundinamarca)	1.000	1.000	1.000	+	Pereira, La 41	2.533	2.533	2.533	=
Pereira, La 41	2.533	2.533	2.533	=	Villavicencio, Llanoabastos	1.275	1.400	1.335	--	Pereira, Mercasa	2.067	2.250	2.130	-
Pereira, Mercasa	2.067	2.250	2.130	-	Gulupa					Popayán (Cauca)	2.500	2.500	2.500	=
Popayán (Cauca)	2.500	2.500	2.500	=	Bogotá, D. C., Corabastos	1.667	1.667	1.667	-	San Gil (Santander)	2.500	2.500	2.500	--
San Gil (Santander)	2.500	2.500	2.500	--	Higo					Santa Bárbara (Antioquia)	792	875	833	-
Santa Bárbara (Antioquia)	792	875	833	-	Bogotá, D. C., Corabastos	2.833	3.000	2.950	+	Socorro (Santander)	3.000	3.000	3.000	=
Socorro (Santander)	3.000	3.000	3.000	=	Medellín, Central					Sogamoso (Boyacá)	3.500	3.500	3.500	=
Sogamoso (Boyacá)	3.500	3.500	3.500	=	Mayorista de Antioquia	2.067	2.350	2.166	++	Tuluá (Valle del Cauca)	1.650	2.000	1.825	++
Tuluá (Valle del Cauca)	1.650	2.000	1.825	++	Sonsón (Antioquia)	1.500	1.500	1.500	n.d.	Tunja (Boyacá)	2.650	2.700	2.690	-
Tunja (Boyacá)	2.650	2.700	2.690	-										
Guayaba agría					Kiwi									
Armenia, Mercar	1.400	1.467	1.444	=	Bogotá, D. C., Corabastos	3.667	3.867	3.767	+					
Cartago (Valle del Cauca)	1.367	1.467	1.417	++	Bucaramanga, Centroabastos	3.875	4.133	4.039	-					
Manizales (Caldas)	1.600	1.633	1.617	-	Chiquinquirá (Boyacá)	4.150	4.150	4.150	-					
Montería (Córdoba)	960	1.080	1.000	-	Cúcuta, Cenabastos	5.000	5.000	5.000	=					
Pereira, La 41	1.500	1.500	1.500	+	Ibagué, Plaza La 21	3.500	4.000	3.713	+					
Pereira, Mercasa	1.425	1.800	1.582	+++	Manizales (Caldas)	3.650	3.667	3.658	+					
Guayaba común					Medellín, Central									
Barranquilla, Barranquillita	1.627	1.800	1.713	+	Mayorista de Antioquia	3.875	3.975	3.919	+					
Cartagena, Bazurto	987	1.200	1.129	+	Neiva, Surabastos	3.900	4.550	4.225	+					
Chiquinquirá (Boyacá)	760	960	860	-	Pamplona (Norte de Santander)	6.000	6.000	6.000	=					
Cúcuta, Cenabastos	1.173	1.340	1.298	++	Pasto (Nariño)	3.333	3.333	3.333	-					
Honda (Tolima)	1.333	1.333	1.333	=	Popayán (Cauca)	3.800	3.800	3.800	=					
Pamplona (Norte de Santander)	1.083	1.144	1.105	++	San Gil (Santander)	4.000	4.000	4.000	=					
Ubaté (Cundinamarca)	625	625	625	=	Socorro (Santander)	3.000	3.000	3.000	=					
Valledupar, Mercabastos	1.360	1.600	1.520	+++	Tunja (Boyacá)	4.000	4.278	4.200	-					
Guayaba manzana					Limón común									
Cali, Cavasa	1.550	1.550	1.550	-	Armenia, Mercar	967	1.000	989	=					
Manizales (Caldas)	1.400	1.450	1.425	+	Bogotá, D. C., Corabastos	857	1.000	938	-					
Medellín, Central					Bucaramanga, Centroabastos	733	840	794	-					
Mayorista de Antioquia	1.625	1.700	1.669	+	Bucaramanga, Mercados del centro	800	800	800	n.d.					
Pereira, La 41	1.233	1.267	1.250	-	Buenaventura (Valle del Cauca)	1.400	1.500	1.450	+					
Pereira, Mercasa	1.300	1.350	1.317	+	Cartago (Valle del Cauca)	933	933	933	-					
Rionegro (Antioquia)	1.600	1.750	1.683	-	Cúcuta, Cenabastos	800	1.000	950	--					
Tuluá (Valle del Cauca)	1.400	1.400	1.400	=	Honda (Tolima)	1.200	1.200	1.200	=					
Guayaba pera					Ibagué, Plaza El Jardín	800	800	800	---					
Armenia, Mercar	1.000	1.000	1.000	-	Ibagué, Plaza La 21	800	960	870	-					
Barranquilla, Barranquillita	1.700	1.750	1.725	-	Medellín, Central									
Barranquilla, Granabastos	1.650	2.175	1.908	+++	Mayorista de Antioquia	1.175	1.200	1.177	---					
Bogotá, D. C., Corabastos	1.018	1.089	1.060	--	Medellín, Coomerca	1.000	1.000	1.000	=					
Bucaramanga, Centroabastos	973	1.240	1.075	++	Montería (Córdoba)	911	911	911	-					
Buenaventura (Valle del Cauca)	1.400	1.400	1.400	=	Neiva, Surabastos	720	960	853	--					
Cali, Cavasa	1.000	1.175	1.088	--	Pamplona (Norte de Santander)	1.653	1.960	1.756	+					
Cali, Santa Helena	933	1.133	1.033	--	Pereira, Mercasa	933	950	947	=					
Cartagena, Bazurto	1.650	1.700	1.675	+	Rionegro (Antioquia)	1.300	1.500	1.400	=					
Cartago (Valle del Cauca)	1.000	1.000	1.000	-	San Gil (Santander)	920	933	927	-					
Chiquinquirá (Boyacá)	1.250	1.450	1.350	=	Socorro (Santander)	1.060	1.200	1.130	-					
Duitama (Boyacá)	1.450	1.500	1.475	-	Tunja (Boyacá)	1.120	1.200	1.180	+					
Ibagué, Plaza El Jardín	1.450	1.450	1.450	--	Valledupar, Mercado Nuevo	1.400	1.480	1.427	+					
Ibagué, Plaza La 21	1.250	1.600	1.413	-	Villavicencio, Llanoabastos	1.200	1.200	1.200	+					
Ipiales (Nariño)	1.500	1.567	1.533	+	Limón común Ciénaga									
La Ceja (Antioquia)	1.125	1.150	1.138	+	Barranquilla, Barranquillita	1.375	1.375	1.375	+					
Manizales (Caldas)	900	1.133	1.017	++	Cartagena, Bazurto	1.267	1.800	1.515	++					
Medellín, Central					Valledupar, Mercado Nuevo	1.400	1.600	1.533	-					
Mayorista de Antioquia	1.075	1.275	1.177	-	Limón común valluno									
Medellín, Coomerca	1.067	1.200	1.183	-	Cali, Cavasa	750	792	771	+					
Neiva, Surabastos	1.300	1.350	1.308	+	Pasto (Nariño)	500	500	500	-					
Palmira (Valle del Cauca)	1.250	1.250	1.250	--	Tuluá (Valle del Cauca)	625	667	646	+					
Pasto (Nariño)	1.200	1.200	1.200	=	Limón mandarino									
Pereira, La 41	1.233	1.233	1.233	+	Armenia, Mercar	767	800	789	-					
Pereira, Mercasa	1.050	1.133	1.087	-	Ibagué, Plaza La 21	650	650	650	--					
Popayán (Cauca)	1.000	1.000	1.000	=										

Cuadro 2. Mercados mayoristas. Precios de venta de frutas frescas (continuación)
2012 (diciembre 15 a 21)

Productos y mercados	Pesos por kilogramo				Tenden- cia	Productos y mercados	Pesos por kilogramo				Tenden- cia
	Mínimo	Máximo	Medio	Precios			Mínimo	Máximo	Medio	Precios	
Limón mandarino (continuación)						Mandarina arrayana					
La Ceja (Antioquia)	563	575	569		-	Bogotá, D. C., Corabastos	1.333	1.394	1.361		+
Medellín, Central						Buenaventura (Valle del Cauca)	1.550	1.600	1.575		+
Mayorista de Antioquia	575	700	633		--	Cali, Cavasa	1.325	1.433	1.377		+
Medellín, Coomerca	500	633	527		+	Cali, Santa Helena	1.200	1.233	1.217		-
Peñol (Antioquia)	373	463	405		++	Chiquinquirá (Boyacá)	660	760	710		=
Santa Bárbara (Antioquia)	252	264	258		-	Duitama (Boyacá)	940	960	950		--
Limón Tahití						Ibagué, Plaza La 21	1.200	1.400	1.285		+
Armenia, Mercar	600	633	611		+	Pasto (Nariño)	1.200	1.200	1.200		=
Bogotá, D. C., Corabastos	667	857	817		--	Popayán (Cauca)	1.060	1.080	1.070		+
Bucaramanga, Centroabastos	420	440	429		-	San Gil (Santander)	350	380	367		-
Bucaramanga, Mercados del centro	400	400	400		-	Socorro (Santander)	380	380	380		=
Cali, Cavasa	725	750	738		+	Sogamoso (Boyacá)	1.000	1.000	1.000		=
Cali, Santa Helena	700	717	708		+	Tuluá (Valle del Cauca)	1.300	1.300	1.300		+
Cartago (Valle del Cauca)	667	733	700		--	Tunja (Boyacá)	879	909	897		-
Cúcuta, Cenabastos	556	611	587		-	Ubaté (Cundinamarca)	1.325	1.325	1.325		++
Duitama (Boyacá)	600	600	600		--	Villavicencio, Llanoabastos	860	900	880		+
Ibagué, Plaza El Jardín	720	720	720		n.d.	Mandarina común					
Ibagué, Plaza La 21	600	800	690		--	Barranquilla, Barranquillita	1.170	1.193	1.182		-
Ipiales (Nariño)	1.200	1.200	1.200		+	Barranquilla, Granabastos	1.273	1.273	1.273		+
Manizales (Caldas)	725	750	738		++	Bucaramanga, Centroabastos	717	870	800		-
Medellín, Central						Bucaramanga, Mercados del centro	800	800	800		--
Mayorista de Antioquia	800	1.000	895		-	Cartagena, Bazurto	1.364	1.364	1.364		-
Medellín, Coomerca	800	900	856		-	Cúcuta, Cenabastos	720	800	760		+
Neiva, Surabastos	480	560	507		--	Ipiales (Nariño)	600	600	600		--
Pamplona (Norte de Santander)	688	736	700		+	Medellín, Central					
Pasto (Nariño)	500	580	527		---	Mayorista de Antioquia	633	667	648		n.d.
Pereira, La 41	600	625	613		+	Montería (Córdoba)	920	1.020	987		+
Pereira, Mercasa	600	650	620		+	Neiva, Surabastos	1.000	1.080	1.043		-
Rionegro (Antioquia)	1.000	1.150	1.058		-	Pamplona (Norte de Santander)	600	800	689		-
San Gil (Santander)	440	600	517		-	San Gil (Santander)	350	380	367		-
Santa Bárbara (Antioquia)	396	438	417		+	Santa Bárbara (Antioquia)	333	375	354		+++
Socorro (Santander)	440	520	480		--	Socorro (Santander)	380	390	385		+
Tuluá (Valle del Cauca)	600	600	600		n.d.	Tunja (Boyacá)	967	1.000	987		-
Tunja (Boyacá)	627	680	655		--	Yarumal (Antioquia)	450	450	450		++
Villavicencio, Llanoabastos	780	800	796		-	Mandarina Onecco					
Lulo						Armenia, Mercar	1.550	1.800	1.683		-
Armenia, Mercar	1.425	1.467	1.453		-	Armenia, Retiro	1.200	1.200	1.200		+++
Barranquilla, Barranquillita	2.625	2.700	2.653		-	Cali, Cavasa	1.600	1.767	1.678		+
Barranquilla, Granabastos	2.525	2.550	2.542		+	Cali, Santa Helena	1.550	1.550	1.550		+
Bogotá, D. C., Corabastos	1.867	2.000	1.940		-	Cartago (Valle del Cauca)	1.633	1.867	1.750		++
Bucaramanga, Centroabastos	1.620	1.690	1.638		-	Ibagué, Plaza El Jardín	1.320	1.320	1.320		+
Buenaventura (Valle del Cauca)	1.900	2.000	1.950		-	Ibagué, Plaza La 21	1.200	1.400	1.300		--
Cajamarca (Tolima)	1.200	1.200	1.200		---	Manizales (Caldas)	1.225	1.400	1.313		+
Cali, Cavasa	1.633	1.700	1.677		-	Medellín, Central					
Cali, Santa Helena	1.500	1.533	1.517		-	Mayorista de Antioquia	1.825	2.125	1.938		+
Cartagena, Bazurto	2.580	2.613	2.593		+	Pasto (Nariño)	1.364	1.364	1.364		=
Cartago (Valle del Cauca)	1.433	1.467	1.450		-	Pereira, La 41	1.500	1.500	1.500		=
Chiquinquirá (Boyacá)	1.367	1.367	1.367		=	Pereira, Mercasa	1.750	2.100	1.917		+
Cúcuta, Cenabastos	2.000	2.000	2.000		=	Rionegro (Antioquia)	1.725	2.000	1.904		+
Duitama (Boyacá)	1.800	1.800	1.800		-	Santa Bárbara (Antioquia)	354	396	375		+++
Ibagué, Plaza El Jardín	1.550	1.550	1.550		-	Mango común					
Ibagué, Plaza La 21	1.710	1.960	1.800		+	Cartago (Valle del Cauca)	867	1.067	967		+
Manizales (Caldas)	1.500	1.800	1.650		-	Ibagué, Plaza El Jardín	800	800	800		n.d.
Medellín, Central						Ibagué, Plaza La 21	600	600	600		+++
Mayorista de Antioquia	1.650	1.875	1.794		-	Medellín, Central					
Medellín, Coomerca	1.500	1.500	1.500		-	Mayorista de Antioquia	925	1.100	1.030		-
Montería (Córdoba)	2.500	2.500	2.500		=	Medellín, Coomerca	700	700	700		=
Neiva, Surabastos	1.600	1.600	1.600		=	Santa Bárbara (Antioquia)	417	479	448		--
Palmira (Valle del Cauca)	1.700	1.733	1.717		+	Mango de azúcar					
Pamplona (Norte de Santander)	2.000	2.000	2.000		+	Barranquilla, Barranquillita	1.600	1.800	1.700		+
Pasto (Nariño)	1.304	1.522	1.449		++	Cali, Cavasa	1.000	1.000	1.000		+
Pereira, La 41	1.633	1.667	1.650		++	Cartagena, Bazurto	920	1.260	1.103		++
Pereira, Mercasa	1.450	1.567	1.517		-	Medellín, Central					
Popayán (Cauca)	1.400	1.400	1.400		-	Mayorista de Antioquia	1.275	1.467	1.405		-
San Gil (Santander)	1.200	1.500	1.383		-	Mango manzano					
Socorro (Santander)	1.200	1.400	1.300		-	Armenia, Mercar	583	625	604		-
Sogamoso (Boyacá)	1.720	1.720	1.720		+	Buenaventura (Valle del Cauca)	1.250	1.500	1.375		-
Tuluá (Valle del Cauca)	1.550	1.700	1.625		--	Cartago (Valle del Cauca)	1.033	1.200	1.117		+
Tunja (Boyacá)	1.739	1.739	1.739		-						
Valledupar, Mercabastos	2.000	2.200	2.067		++						
Villavicencio, Llanoabastos	2.100	2.100	2.100		=						

**Cuadro 2. Mercados mayoristas. Precios de venta de frutas frescas (continuación)
2012 (diciembre 15 a 21)**

Productos y mercados	Pesos por kilogramo				Tenden- cia	Productos y mercados	Pesos por kilogramo				Tenden- cia
	Mínimo	Máximo	Medio				Mínimo	Máximo	Medio		
Mango manzano (continuación)						Manzana roja importada (continuación)					
Pereira, La 41	694	708	701	--		Pamplona (Norte de Santander)	4.000	4.000	4.000	=	
Pereira, Mercasa	750	833	781	-		Pasto (Nariño)	3.684	3.684	3.684	+	
Tunja (Boyacá)	909	1.023	968	+		Pereira, La 41	3.561	3.649	3.605	+	
Mango reina						Pereira, Mercasa	3.509	3.596	3.563	-	
Ibagué, Plaza El Jardín	800	800	800	-		Popayán (Cauca)	3.395	3.421	3.408	+	
Ibagué, Plaza La 21	600	700	643	--		Rionegro (Antioquia)	3.772	3.947	3.860	-	
Manizales (Caldas)	1.000	1.000	1.000	=		San Gil (Santander)	3.800	3.917	3.858	+	
Pereira, La 41	625	625	625	=		Socorro (Santander)	3.750	3.750	3.750	=	
Tunja (Boyacá)	682	682	682	=		Sogamoso (Boyacá)	3.750	3.750	3.750	-	
Mango Tommy						Tuluá (Valle del Cauca)	3.579	3.895	3.737	+	
Armenia, Mercar	583	625	604	-		Tunja (Boyacá)	4.000	4.000	4.000	+	
Barranquilla, Barranquillita	1.200	1.200	1.200	=		Valledupar, Mercado Nuevo	3.789	3.789	3.789	=	
Bogotá, D. C., Corabastos	1.023	1.333	1.181	+		Villavicencio, Llanoabastos	3.816	4.123	3.959	+	
Bucaramanga, Centroabastos	1.000	1.020	1.006	+		Manzana royal gala importada					
Bucaramanga, Mercados del centro	1.040	1.040	1.040	+		Armenia, Mercar	4.211	4.211	4.211	=	
Cali, Cavasa	800	820	810	-		Bogotá, D. C., Corabastos	4.000	4.140	4.074	+	
Cali, Santa Helena	893	947	920	-		Bucaramanga, Centroabastos	3.538	3.717	3.677	-	
Cartagena, Bazurto	1.200	1.200	1.200	=		Cali, Cavasa	3.658	3.684	3.671	-	
Cartago (Valle del Cauca)	944	1.083	1.014	-		Cali, Santa Helena	3.596	3.632	3.614	-	
Chiquinquirá (Boyacá)	917	917	917	--		Chiquinquirá (Boyacá)	4.526	4.526	4.526	=	
Cúcuta, Cenabastos	1.173	1.200	1.187	++		Cúcuta, Cenabastos	4.000	4.250	4.100	+	
Duitama (Boyacá)	1.083	1.083	1.083	-		Duitama (Boyacá)	4.000	4.000	4.000	=	
Ibagué, Plaza El Jardín	800	800	800	=		Ibagué, Plaza El Jardín	4.211	4.211	4.211	=	
Ibagué, Plaza La 21	880	1.000	945	-		Ibagué, Plaza La 21	4.263	4.737	4.480	+	
La Ceja (Antioquia)	1.133	1.150	1.142	-		Ipiales (Nariño)	4.211	4.211	4.211	+	
Manizales (Caldas)	1.208	1.208	1.208	=		La Ceja (Antioquia)	3.930	3.930	3.930	+	
Medellín, Central						Manizales (Caldas)	3.816	4.026	3.921	+	
Mayorista de Antioquia	800	900	872	--		Medellín, Central					
Medellín, Coomerca	800	800	800	=		Mayorista de Antioquia	4.026	4.123	4.077	+	
Neiva, Surabastos	800	800	800	=		Montería (Córdoba)	4.211	4.211	4.211	=	
Palmira (Valle del Cauca)	880	920	900	--		Neiva, Surabastos	4.053	4.342	4.228	+	
Pamplona (Norte de Santander)	1.500	1.600	1.588	-		Palmira (Valle del Cauca)	3.947	3.947	3.947	=	
Pasto (Nariño)	700	800	733	-		Pamplona (Norte de Santander)	5.000	5.000	5.000	=	
Pereira, La 41	722	771	747	--		Pasto (Nariño)	4.395	4.395	4.395	+	
Pereira, Mercasa	778	889	806	--		Pereira, La 41	3.649	3.684	3.667	-	
Popayán (Cauca)	1.000	1.000	1.000	=		Pereira, Mercasa	3.684	3.719	3.698	+	
Rionegro (Antioquia)	1.025	1.250	1.117	--		Popayán (Cauca)	3.947	3.947	3.947	=	
San Gil (Santander)	980	1.120	1.043	-		Rionegro (Antioquia)	3.947	4.123	4.026	+	
Socorro (Santander)	920	920	920	-		San Gil (Santander)	3.917	3.950	3.933	+	
Sogamoso (Boyacá)	1.000	1.125	1.063	--		Socorro (Santander)	4.250	4.250	4.250	+	
Tunja (Boyacá)	955	985	964	-		Sogamoso (Boyacá)	3.750	3.825	3.788	-	
Ubaté (Cundinamarca)	1.286	1.286	1.286	--		Tuluá (Valle del Cauca)	3.789	3.895	3.842	+	
Villavicencio, Llanoabastos	1.150	1.175	1.160	-		Tunja (Boyacá)	4.263	4.342	4.326	-	
Manzana nacional						Ubaté (Cundinamarca)	4.325	4.325	4.325	-	
Medellín, Central						Valledupar, Mercado Nuevo	3.600	3.600	3.600	=	
Mayorista de Antioquia	3.333	3.433	3.397	-		Manzana verde importada					
Manzana roja importada						Armenia, Mercar	4.211	4.211	4.211	=	
Armenia, Mercar	4.211	4.211	4.211	=		Barranquilla, Barranquillita	4.000	4.000	4.000	n.d.	
Barranquilla, Barranquillita	4.053	4.053	4.053	+		Bogotá, D. C., Corabastos	4.070	4.175	4.137	-	
Bogotá, D. C., Corabastos	3.842	3.930	3.882	+		Bucaramanga, Centroabastos	3.550	3.663	3.632	-	
Bucaramanga, Centroabastos	3.400	3.517	3.465	-		Buenaventura (Valle del Cauca)	3.947	3.947	3.947	=	
Buenaventura (Valle del Cauca)	3.947	3.947	3.947	=		Cali, Cavasa	3.684	3.684	3.684	=	
Cali, Cavasa	3.614	3.684	3.649	-		Cali, Santa Helena	3.561	3.614	3.588	-	
Cali, Santa Helena	3.246	3.298	3.272	+		Cartagena, Bazurto	3.965	3.982	3.977	+	
Cartagena, Bazurto	3.965	3.982	3.971	+		Cartago (Valle del Cauca)	3.596	3.719	3.658	+	
Cartago (Valle del Cauca)	3.509	3.614	3.561	-		Chiquinquirá (Boyacá)	4.526	4.526	4.526	=	
Chiquinquirá (Boyacá)	4.526	4.526	4.526	=		Cúcuta, Cenabastos	3.788	3.900	3.859	-	
Cúcuta, Cenabastos	3.675	3.750	3.721	-		Duitama (Boyacá)	4.000	4.000	4.000	=	
Duitama (Boyacá)	4.000	4.000	4.000	=		Ibagué, Plaza El Jardín	4.211	4.211	4.211	-	
Ibagué, Plaza El Jardín	3.947	3.947	3.947	=		Ibagué, Plaza La 21	4.211	4.474	4.382	-	
Ibagué, Plaza La 21	4.211	4.737	4.434	+		Ipiales (Nariño)	4.211	4.211	4.211	+	
Ipiales (Nariño)	3.500	3.579	3.526	+		La Ceja (Antioquia)	3.947	4.070	4.009	+	
La Ceja (Antioquia)	3.421	3.421	3.421	-		Manizales (Caldas)	3.816	4.000	3.908	+	
Manizales (Caldas)	3.632	3.737	3.684	+		Medellín, Central					
Medellín, Central						Mayorista de Antioquia	4.000	4.132	4.081	+	
Mayorista de Antioquia	3.908	4.053	4.002	+		Montería (Córdoba)	4.355	4.355	4.355	=	
Montería (Córdoba)	4.184	4.276	4.246	+		Neiva, Surabastos	4.211	4.395	4.289	+	
Neiva, Surabastos	3.816	3.947	3.904	+		Palmira (Valle del Cauca)	3.947	3.947	3.947	=	
Palmira (Valle del Cauca)	3.947	3.947	3.947	=		Pamplona (Norte de Santander)	4.500	4.500	4.500	=	
						Pasto (Nariño)	4.263	4.289	4.272	+	

**Cuadro 2. Mercados mayoristas. Precios de venta de frutas frescas (continuación)
2012 (diciembre 15 a 21)**

Productos y mercados	Pesos por kilogramo				Tenden- cia	Productos y mercados	Pesos por kilogramo				Tenden- cia			
	Mínimo	Máximo	Medio	Precios			Mínimo	Máximo	Medio	Precios				
Manzana verde importada (continuación)						Melón Cantalup (continuación)								
Pereira, La 41	3.947	3.965	3.956	+	Barranquilla, Barranquillita	1.933	2.050	1.978	-	Barranquilla, Granabastos	1.725	1.825	1.792	-
Pereira, Mercasa	3.947	3.947	3.947	+	Bogotá, D. C., Corabastos	1.100	1.500	1.333	-	Bucaramanga, Centroabastos	1.200	1.375	1.252	--
Popayán (Cauca)	3.947	3.947	3.947	=	Cali, Cavasa	1.325	1.367	1.348	-	Cali, Santa Helena	1.533	1.533	1.533	-
Rionegro (Antioquia)	3.947	4.175	4.053	-	Cartagena, Bazurto	1.500	1.516	1.505	-	Chiquinquirá (Boyacá)	1.550	1.550	1.550	-
San Gil (Santander)	3.950	3.983	3.967	+	Cúcuta, Cenabastos	1.067	1.100	1.092	--	Duitama (Boyacá)	1.300	1.300	1.300	---
Socorro (Santander)	4.250	4.250	4.250	+	Ibagué, Plaza El Jardín	1.800	1.800	1.800	=	Ibagué, Plaza La 21	1.200	1.633	1.471	-
Sogamoso (Boyacá)	3.750	3.750	3.750	-	Ipiales (Nariño)	1.550	1.600	1.575	-	Manizales (Caldas)	1.214	1.357	1.286	--
Tuluá (Valle del Cauca)	3.789	3.895	3.842	+	Medellín, Central					Mayorista de Antioquia	1.400	1.500	1.460	-
Tunja (Boyacá)	4.158	4.211	4.168	-	Montería (Córdoba)	2.000	2.000	2.000	=	Pamplona (Norte de Santander)	1.950	2.000	1.994	+
Ubaté (Cundinamarca)	4.325	4.325	4.325	-	Pasto (Nariño)	1.450	1.500	1.483	+	Pereira, La 41	1.367	1.367	1.367	---
Valledupar, Mercado Nuevo	3.789	3.789	3.789	=	Pereira, Mercasa	1.000	1.550	1.403	--	San Gil (Santander)	1.300	1.500	1.422	-
Villavicencio, Llanoabastos	4.211	4.342	4.278	+	Socorro (Santander)	1.400	1.400	1.400	=	Sogamoso (Boyacá)	1.400	1.400	1.400	-
					Tunja (Boyacá)	1.133	1.267	1.197	--	Ubaté (Cundinamarca)	1.300	1.300	1.300	-
					Valledupar, Mercado Nuevo	1.500	1.500	1.500	--	Villavicencio, Llanoabastos	1.400	1.700	1.550	--
Maracuyá					Mora de Castilla									
Armenia, Mercar	1.133	1.400	1.311	--	Armenia, Mercar	2.800	3.200	2.956	-	Barranquilla, Barranquillita	2.020	2.120	2.067	--
Barranquilla, Barranquillita	1.725	1.975	1.889	-	Barranquilla, Granabastos	2.135	2.350	2.225	--	Bogotá, D. C., Corabastos	2.667	3.026	2.841	+++
Barranquilla, Granabastos	1.800	1.975	1.892	--	Bucaramanga, Centroabastos	1.313	1.670	1.534	-	Buenaventura (Valle del Cauca)	3.000	3.000	3.000	=
Bucaramanga, Centroabastos	2.150	2.375	2.264	-	Cali, Cavasa	2.773	2.800	2.791	+	Cali, Santa Helena	2.293	2.400	2.347	+
Buenaventura (Valle del Cauca)	1.500	1.800	1.650	--	Cartagena, Bazurto	1.967	2.073	2.034	--	Cartagena, Bazurto	1.967	2.073	2.034	--
Cali, Cavasa	1.300	1.425	1.356	---	Cartago (Valle del Cauca)	2.267	2.333	2.300	+	Cartago (Valle del Cauca)	2.267	2.333	2.300	+
Cali, Santa Helena	1.533	1.533	1.533	--	Chiquinquirá (Boyacá)	1.643	1.643	1.643	+	Chiquinquirá (Boyacá)	1.643	1.643	1.643	+
Cartagena, Bazurto	1.867	2.250	2.056	--	Cúcuta, Cenabastos	1.400	1.880	1.576	-	Cúcuta, Cenabastos	1.400	1.880	1.576	-
Cartago (Valle del Cauca)	1.100	1.267	1.183	---	Duitama (Boyacá)	2.000	2.000	2.000	---	Duitama (Boyacá)	2.000	2.000	2.000	---
Chiquinquirá (Boyacá)	1.900	2.100	2.000	=	El Santuario (Antioquia)	1.500	1.500	1.500	---	Ibagué, Plaza El Jardín	2.200	2.200	2.200	+++
Cúcuta, Cenabastos	1.667	1.850	1.782	--	Ibagué, Plaza La 21	2.300	2.600	2.463	+++	Ibagué, Plaza La 21	2.300	2.600	2.463	+++
Duitama (Boyacá)	2.300	2.350	2.325	+	Ipiales (Nariño)	1.533	1.767	1.633	+++	Ipiales (Nariño)	1.533	1.767	1.633	+++
Honda (Tolima)	1.300	1.300	1.300	+	La Ceja (Antioquia)	1.550	1.575	1.563	-	La Ceja (Antioquia)	1.550	1.575	1.563	-
Ibagué, Plaza El Jardín	1.440	1.440	1.440	--	Manizales (Caldas)	3.000	3.000	3.000	=	Manizales (Caldas)	3.000	3.000	3.000	=
Ibagué, Plaza La 21	960	1.307	1.143	---	Marinilla (Antioquia)	1.750	1.750	1.750	+	Marinilla (Antioquia)	1.750	1.750	1.750	+
Ipiales (Nariño)	1.750	1.808	1.782	++	Medellín, Central					Medellín, Central				
La Ceja (Antioquia)	1.650	1.700	1.675	-	Mayorista de Antioquia	2.025	2.750	2.288	-	Mayorista de Antioquia	2.025	2.750	2.288	-
Manizales (Caldas)	1.475	1.675	1.575	-	Medellín, Coomerca	1.600	1.800	1.717	-	Medellín, Coomerca	1.600	1.800	1.717	-
Montería (Córdoba)	1.167	1.167	1.167	+	Montería (Córdoba)	2.889	3.000	2.963	-	Montería (Córdoba)	2.889	3.000	2.963	-
Neiva, Surabastos	1.300	1.500	1.392	--	Neiva, Surabastos	2.240	2.480	2.360	++	Neiva, Surabastos	2.240	2.480	2.360	++
Palmira (Valle del Cauca)	1.450	1.650	1.550	-	Palmira (Valle del Cauca)	2.347	2.600	2.473	-	Palmira (Valle del Cauca)	2.347	2.600	2.473	-
Pasto (Nariño)	778	889	815	-	Pamplona (Norte de Santander)	1.360	1.600	1.462	++	Pamplona (Norte de Santander)	1.360	1.600	1.462	++
Pereira, La 41	1.167	1.350	1.258	---	Pasto (Nariño)	960	1.200	1.040	+	Pasto (Nariño)	960	1.200	1.040	+
Pereira, Mercasa	1.100	1.400	1.253	---	Pereira, La 41	2.000	2.000	2.000	--	Pereira, La 41	2.000	2.000	2.000	--
Rionegro (Antioquia)	1.775	1.925	1.846	+	Pereira, Mercasa	2.100	2.300	2.180	+	Pereira, Mercasa	2.100	2.300	2.180	+
San Gil (Santander)	1.480	1.653	1.596	-	Popayán (Cauca)	2.360	2.400	2.380	-	Popayán (Cauca)	2.360	2.400	2.380	-
Santa Bárbara (Antioquia)	1.000	1.025	1.013	-	Rionegro (Antioquia)	1.667	2.150	1.961	-	Rionegro (Antioquia)	1.667	2.150	1.961	-
Sincelejo (Sucre)	1.667	1.767	1.722	+	San Gil (Santander)	1.560	1.680	1.631	+	San Gil (Santander)	1.560	1.680	1.631	+
Socorro (Santander)	1.480	1.600	1.540	-	Sincelejo (Sucre)	1.800	2.000	1.889	+	Sincelejo (Sucre)	1.800	2.000	1.889	+
Sogamoso (Boyacá)	1.900	2.000	1.950	--	Socorro (Santander)	1.400	1.400	1.400	+	Socorro (Santander)	1.400	1.400	1.400	+
Sonsón (Antioquia)	1.350	1.350	1.350	n.d.	Sogamoso (Boyacá)	2.500	2.500	2.500	+++	Sogamoso (Boyacá)	2.500	2.500	2.500	+++
Tuluá (Valle del Cauca)	1.250	1.450	1.350	---	Tuluá (Valle del Cauca)	2.800	2.800	2.800	+	Tuluá (Valle del Cauca)	2.800	2.800	2.800	+
Tunja (Boyacá)	1.778	1.944	1.856	--	Tunja (Boyacá)	1.650	2.100	1.870	+++	Tunja (Boyacá)	1.650	2.100	1.870	+++
Ubaté (Cundinamarca)	1.600	1.600	1.600	-	Ubaté (Cundinamarca)	2.571	2.571	2.571	+	Ubaté (Cundinamarca)	2.571	2.571	2.571	+
Valledupar, Mercabastos	1.700	2.000	1.833	+	Valledupar, Mercabastos	2.000	2.000	2.000	--	Valledupar, Mercabastos	2.000	2.000	2.000	--
Villavicencio, Llanoabastos	1.450	1.900	1.755	-										
Maracuyá antioqueño					Naranja común									
Medellín, Central					Armenia, Retiro	270	290	278	-					
Mayorista de Antioquia	1.275	1.525	1.456	+										
Medellín, Coomerca	1.267	1.400	1.313	-										
Montería (Córdoba)	1.425	1.475	1.458	-										
Maracuyá huilense														
Bogotá, D. C., Corabastos	1.600	1.900	1.753	-										
Maracuyá santandereano														
Barranquilla, Barranquillita	2.000	2.000	2.000	=										
Barranquilla, Granabastos	2.067	2.067	2.067	-										
Cartagena, Bazurto	2.033	2.367	2.211	-										
Valledupar, Mercabastos	1.667	1.750	1.694	--										
Maracuyá valluno														
Medellín, Central														
Mayorista de Antioquia	1.825	2.100	2.003	-										
Melón Cantalup														
Armenia, Mercar	1.533	1.800	1.689	-										

Cuadro 2. Mercados mayoristas. Precios de venta de frutas frescas (continuación)
2012 (diciembre 15 a 21)

Productos y mercados	Pesos por kilogramo				Tenden- cia	Productos y mercados	Pesos por kilogramo				Tenden- cia
	Mínimo	Máximo	Medio	Precios			Mínimo	Máximo	Medio	Precios	
Pera importada (continuación)						Piña perolera (continuación)					
Cali, Cavasa	3.614	3.684	3.649		+	Duitama (Boyacá)	767	783	775		-
Cali, Santa Helena	3.491	3.544	3.518		-	Medellín, Central					
Cartagena, Bazurto	3.825	3.895	3.860		+	Mayorista de Antioquia	800	800	800		=
Cartago (Valle del Cauca)	3.333	3.567	3.450		+	Montería (Córdoba)	820	900	847		-
Chiquinquirá (Boyacá)	4.263	4.263	4.263		=	Pamplona (Norte de Santander)	689	783	719		-
Cúcuta, Cenabastos	3.300	3.500	3.430		-	Sincedejo (Sucre)	827	827	827		-
Duitama (Boyacá)	4.000	4.000	4.000		+	Socorro (Santander)	492	600	546		+
Ibagué, Plaza El Jardín	3.947	3.947	3.947		=	Sogamoso (Boyacá)	833	833	833		=
Ibagué, Plaza La 21	3.947	4.211	4.105		+	Tunja (Boyacá)	700	850	813		+
Ipiales (Nariño)	4.167	4.167	4.167		n.d.	Ubaté (Cundinamarca)	543	543	543		---
Manizales (Caldas)	3.500	3.517	3.508		-	Valledupar, Mercabastos	940	1.000	980		---
Medellín, Central						Villavicencio, Llanoabastos	758	788	779		-
Mayorista de Antioquia	3.667	3.776	3.709		-						
Montería (Córdoba)	4.079	4.079	4.079		=	Pitahaya					
Neiva, Surabastos	4.056	4.194	4.102		-	Bogotá, D. C., Corabastos	4.500	5.000	4.900		-
Palmira (Valle del Cauca)	3.947	3.947	3.947		=	Bucaramanga, Centroabastos	4.667	5.000	4.789		+
Pamplona (Norte de Santander)	4.250	4.250	4.250		=	Cúcuta, Cenabastos	5.000	5.000	5.000		=
Pasto (Nariño)	3.947	3.947	3.947		=	Ibagué, Plaza La 21	3.900	4.000	3.950		---
Pereira, La 41	3.717	3.750	3.733		=	Medellín, Central					
Pereira, Mercasa	3.700	3.750	3.720		+	Mayorista de Antioquia	5.000	5.375	5.070		---
Rionegro (Antioquia)	3.711	3.860	3.763		-	San Gil (Santander)	4.000	4.000	4.000		=
San Gil (Santander)	3.750	3.750	3.750		=	Socorro (Santander)	4.000	4.000	4.000		=
Socorro (Santander)	4.000	4.000	4.000		++	Tuluá (Valle del Cauca)	3.500	3.500	3.500		n.d.
Sogamoso (Boyacá)	3.500	3.500	3.500		-						
Tuluá (Valle del Cauca)	3.789	3.789	3.789		=	Tangelo					
Tunja (Boyacá)	4.079	4.158	4.116		+	Bogotá, D. C., Corabastos	1.960	2.200	2.076		+
Valledupar, Mercado Nuevo	3.600	3.600	3.600		=	Bucaramanga, Centroabastos	1.000	1.200	1.144		-
Villavicencio, Llanoabastos	3.750	3.917	3.828		-	Cali, Cavasa	1.500	1.533	1.517		+
						Manizales (Caldas)	1.500	1.500	1.500		+
Piña gold						Medellín, Central					
Armenia, Mercar	1.133	1.167	1.144		---	Mayorista de Antioquia	1.875	2.000	1.909		++
Bogotá, D. C., Corabastos	1.576	1.818	1.700		---	Pereira, La 41	1.800	1.800	1.800		n.d.
Cali, Cavasa	1.300	1.400	1.350		=	Pereira, Mercasa	1.700	2.200	2.000		++
Cartago (Valle del Cauca)	1.367	1.400	1.383		-	Rionegro (Antioquia)	1.725	2.100	1.946		++
Manizales (Caldas)	1.500	1.533	1.517		-	Ubaté (Cundinamarca)	1.925	1.925	1.925		=
Medellín, Central											
Mayorista de Antioquia	1.200	1.650	1.510		---	Tomate de árbol					
Neiva, Surabastos	1.450	1.750	1.575		+	Armenia, Mercar	838	850	842		+
Pasto (Nariño)	1.800	1.800	1.800		=	Barranquilla, Barranquillita	900	900	900		=
Pereira, La 41	1.550	1.600	1.575		+	Barranquilla, Granabastos	950	975	967		-
Pereira, Mercasa	1.450	1.500	1.477		-	Bogotá, D. C., Corabastos	773	800	790		-
Rionegro (Antioquia)	1.575	2.000	1.838		-	Bucaramanga, Centroabastos	760	820	798		-
Sogamoso (Boyacá)	2.000	2.000	2.000		=	Buenaventura (Valle del Cauca)	1.100	1.100	1.100		=
Tuluá (Valle del Cauca)	1.300	1.300	1.300		-	Cajamarca (Tolima)	800	800	800		+++
Tunja (Boyacá)	1.800	2.000	1.893		+	Cali, Cavasa	788	800	794		-
						Cali, Santa Helena	717	725	721		-
Piña manzana						Cartagena, Bazurto	867	867	867		-
Armenia, Mercar	900	900	900		=	Cartago (Valle del Cauca)	833	900	867		+
Buenaventura (Valle del Cauca)	600	600	600		=	Chiquinquirá (Boyacá)	950	1.050	1.000		=
Cali, Cavasa	800	800	800		=	Cúcuta, Cenabastos	1.240	1.260	1.250		+
Cali, Santa Helena	292	358	325		---	Duitama (Boyacá)	840	860	850		-
La Ceja (Antioquia)	967	1.000	983		-	El Santuario (Antioquia)	488	550	519		-
Manizales (Caldas)	917	925	921		+	Ibagué, Plaza El Jardín	833	833	833		---
Medellín, Central						Ibagué, Plaza La 21	800	980	923		+
Mayorista de Antioquia	913	1.175	1.012		-	Ipiales (Nariño)	750	750	750		+
Medellín, Coomerca	967	967	967		n.d.	La Ceja (Antioquia)	663	800	731		+
Neiva, Surabastos	1.000	1.000	1.000		+	Manizales (Caldas)	720	773	747		-
Palmira (Valle del Cauca)	600	600	600		=	Marinilla (Antioquia)	648	745	696		++
Pasto (Nariño)	1.000	1.000	1.000		+	Medellín, Central					
Pereira, La 41	1.000	1.000	1.000		+	Mayorista de Antioquia	675	713	699		+
Pereira, Mercasa	967	1.000	993		+	Medellín, Coomerca	633	700	660		-
Popayán (Cauca)	600	600	600		=	Montería (Córdoba)	975	975	975		=
Rionegro (Antioquia)	900	1.075	1.021		-	Neiva, Surabastos	880	940	900		+
Tuluá (Valle del Cauca)	750	750	750		=	Palmira (Valle del Cauca)	800	800	800		=
						Pamplona (Norte de Santander)	1.080	1.200	1.149		-
Piña perolera						Pasto (Nariño)	583	583	583		-
Barranquilla, Barranquillita	910	1.040	993		-	Pereira, La 41	925	925	925		=
Barranquilla, Granabastos	910	1.100	980		-	Pereira, Mercasa	800	800	800		+
Bogotá, D. C., Corabastos	604	740	647		-	Peñol (Antioquia)	535	650	579		+
Bucaramanga, Centroabastos	458	633	544		+	Popayán (Cauca)	712	720	716		-
Cartagena, Bazurto	850	950	897		-	Rionegro (Antioquia)	600	655	637		-
Chiquinquirá (Boyacá)	900	900	900		=	San Gil (Santander)	920	1.000	950		+
Cúcuta, Cenabastos	850	917	863		-	San Vicente (Antioquia)	493	493	493		---

**Cuadro 2. Mercados mayoristas. Precios de venta de frutas frescas (conclusión)
2012 (diciembre 15 a 21)**

Productos y mercados	Pesos por kilogramo				Tendencia	Productos y mercados	Pesos por kilogramo				Tendencia
	Mínimo	Máximo	Medio	Precios			Mínimo	Máximo	Medio	Precios	
Tomate de árbol (continuación)						Uva negra (continuación)					
Sincelejo (Sucre)	842	875	856	-		Ibagué, Plaza El Jardín	1.600	1.600	1.600	-	
Socorro (Santander)	940	940	940	+		Sogamoso (Boyacá)	2.917	3.042	2.979	+	
Sogamoso (Boyacá)	980	1.000	990	+++		Uva red globe nacional					
Sonsón (Antioquia)	425	425	425	n.d.		Armenia, Mercar	4.133	4.267	4.222	-	
Tuluá (Valle del Cauca)	900	900	900	=		Barranquilla, Granabastos	4.933	5.433	5.122	++	
Tunja (Boyacá)	720	773	747	-		Bogotá, D. C., Corabastos	4.237	4.424	4.344	-	
Valledupar, Mercabastos	1.000	1.000	1.000	=		Bucaramanga, Centroabastos	3.493	3.640	3.563	-	
Uchuva con cáscara						Cartagena, Bazaruto	4.944	5.083	5.000	+	
Bogotá, D. C., Corabastos	1.850	2.000	1.915	+		Chiquinquirá (Boyacá)	2.920	2.920	2.920	=	
Bucaramanga, Centroabastos	1.600	2.000	1.698	--		Ibagué, Plaza El Jardín	4.400	4.400	4.400	+	
Cúcuta, Cenabastos	1.467	1.500	1.492	-		Ibagué, Plaza La 21	4.240	4.480	4.373	-	
Duitama (Boyacá)	2.500	2.500	2.500	+++		La Ceja (Antioquia)	4.444	4.444	4.444	=	
Ibagué, Plaza La 21	1.760	1.760	1.760	-		Manizales (Caldas)	4.000	4.280	4.140	++	
La Ceja (Antioquia)	1.450	1.467	1.458	-		Medellín, Central					
Medellín, Central						Mayorista de Antioquia	4.455	4.727	4.606	+	
Mayorista de Antioquia	1.550	1.633	1.594	+		Montería (Córdoba)	5.444	5.444	5.444	+	
Neiva, Surabastos	2.000	2.000	2.000	=		Pasto (Nariño)	4.000	4.000	4.000	+	
Pamplona (Norte de Santander)	1.300	1.500	1.400	---		Pereira, La 41	4.000	4.000	4.000	=	
Peñol (Antioquia)	850	925	879	-		Pereira, Mercasa	4.100	4.133	4.127	=	
Rionegro (Antioquia)	963	1.050	1.021	--		Rionegro (Antioquia)	4.519	4.583	4.554	-	
San Gil (Santander)	2.000	2.000	2.000	=		San Gil (Santander)	5.481	5.556	5.519	+	
San Vicente (Antioquia)	925	925	925	+++		Socorro (Santander)	4.727	4.727	4.727	++	
Socorro (Santander)	2.000	2.000	2.000	=		Tuluá (Valle del Cauca)	4.000	4.100	4.050	+	
Tunja (Boyacá)	1.500	1.500	1.500	-		Uva roja					
Uva importada						Armenia, Mercar	4.133	4.267	4.222	-	
Barranquilla, Granabastos	9.000	9.000	9.000	n.d.		Duitama (Boyacá)	3.750	3.750	3.750	++	
Bucaramanga, Centroabastos	7.500	7.500	7.500	-		Neiva, Surabastos	4.900	5.000	4.950	+	
Cartagena, Bazaruto	10.111	10.111	10.111	=		Pereira, La 41	6.667	6.667	6.667	=	
Medellín, Central						Pereira, Mercasa	6.111	6.389	6.241	-	
Mayorista de Antioquia	6.141	6.641	6.492	-		Sogamoso (Boyacá)	3.750	3.875	3.813	+	
Uva Isabela						Villavicencio, Llanoabastos	3.833	3.833	3.833	-	
Armenia, Mercar	2.349	2.349	2.349	-		Uva verde					
Bogotá, D. C., Corabastos	2.133	2.213	2.181	=		Bogotá, D. C., Corabastos	3.727	3.788	3.750	+	
Bucaramanga, Centroabastos	2.027	2.160	2.117	-		Bucaramanga, Centroabastos	3.560	3.680	3.617	-	
Cali, Cavasa	1.573	1.653	1.607	-		Bucaramanga, Centroabastos (Valle del Cauca)	3.360	3.360	3.360	+	
Cali, Santa Helena	1.600	1.600	1.600	=		Chiquinquirá (Boyacá)	2.920	2.920	2.920	=	
Cúcuta, Cenabastos	2.800	3.000	2.942	-		Cúcuta, Cenabastos	4.861	5.000	4.980	+	
Ibagué, Plaza El Jardín	1.920	1.920	1.920	-		Duitama (Boyacá)	3.333	3.333	3.333	++	
Ibagué, Plaza La 21	1.840	2.000	1.930	=		Manizales (Caldas)	3.120	3.480	3.300	--	
Ipiales (Nariño)	1.600	1.600	1.600	n.d.		Medellín, Central					
La Ceja (Antioquia)	2.400	2.400	2.400	=		Mayorista de Antioquia	4.466	4.857	4.673	-	
Medellín, Central						Neiva, Surabastos	4.900	5.000	4.950	+	
Mayorista de Antioquia	2.250	2.333	2.265	+		San Gil (Santander)	5.407	5.630	5.519	+	
Neiva, Surabastos	1.200	1.200	1.200	-		Socorro (Santander)	4.091	4.091	4.091	++	
Palmira (Valle del Cauca)	1.520	1.520	1.520	=		Sogamoso (Boyacá)	3.167	3.167	3.167	=	
Pasto (Nariño)	1.920	1.920	1.920	+		Tunja (Boyacá)	3.360	3.480	3.427	+	
Rionegro (Antioquia)	2.600	2.967	2.797	+		Villavicencio, Llanoabastos	3.333	3.333	3.333	-	
San Gil (Santander)	2.587	2.613	2.600	=		Zapote					
Socorro (Santander)	2.560	2.560	2.560	++		Bucaramanga, Centroabastos	1.120	1.200	1.168	++	
Tunja (Boyacá)	2.400	2.640	2.544	+		Cali, Cavasa	1.300	1.475	1.367	+	
Ubaté (Cundinamarca)	2.900	2.900	2.900	-		Medellín, Central					
Uva negra						Mayorista de Antioquia	1.167	1.433	1.210	+	
Cartago (Valle del Cauca)	3.893	3.947	3.920	+		Tuluá (Valle del Cauca)	1.100	1.200	1.150	n.d.	
Chiquinquirá (Boyacá)	2.920	2.920	2.920	=							
Duitama (Boyacá)	2.750	2.750	2.750	=							

Tendencias:

(---) Variación mayor al -20 %
 (--) Variación entre -10 % y -20 %
 (-) Variación entre 0 % y -10 %

(=) Variación igual a 0 %
 (+) Variación entre 0 % y 10 %
 (+ +) Variación entre 10 % y 20 %
 (+++) Variación mayor al 20 %
 (n.d.) No determinado

Tubérculos, raíces y plátanos

Tiempo seco influenció precio de papa parda pastusa



Fuente: DANE

El tiempo seco registrado en los últimos días en los municipios de Sogamoso, y Ventaquemada en Boyacá, así como en Zipaquirá y Ubaté, Cundinamarca, permitió un buen desempeño en la labores de recolección de los cultivos de papa parda pastusa, factor que provocó durante esta semana una disminución en la cotización del tubérculo en veintidós de los veinticinco mercados que comercializaron el producto. En Bogotá, D. C., el kilo se vendió a \$620, un 15,44 % menos que la semana pasada.

Algo similar sucedió con los precios de las papas capira, suprema, única, R 12 negra y roja, que cayeron en la mayoría de mercados que las comercializaron. En el caso particular de la variedad capira, el alto abastecimiento procedente de la Sabana de Bogotá, Pasto (Nariño) y Carmen de Viboral (Antioquia) jalonó la tendencia a la baja. En la central mayorista de Cavasa, en Cali, el kilo se vendió a \$448, lo que indica un descenso del 19,25 %.

Se observó también un descenso en las cotizaciones de las papas ICA-Huila, nevada, criolla limpia y sucia, morasurco y ruby. La amplia oferta procedente de Tunja, Boyacá, fue la razón principal de los descensos de la papa ICA-Huila en los mercados que ofrecieron el tubérculo. En Bucaramanga el kilo se comercializó a \$831, un 3,39 % por debajo de la semana pasada.

La tendencia a la baja también afectó los precios de los plátanos guineo, hartón maduro, hartón verde, dominico hartón maduro, dominico hartón verde y comino. De acuerdo con los comerciantes, la reducción en la cotización del

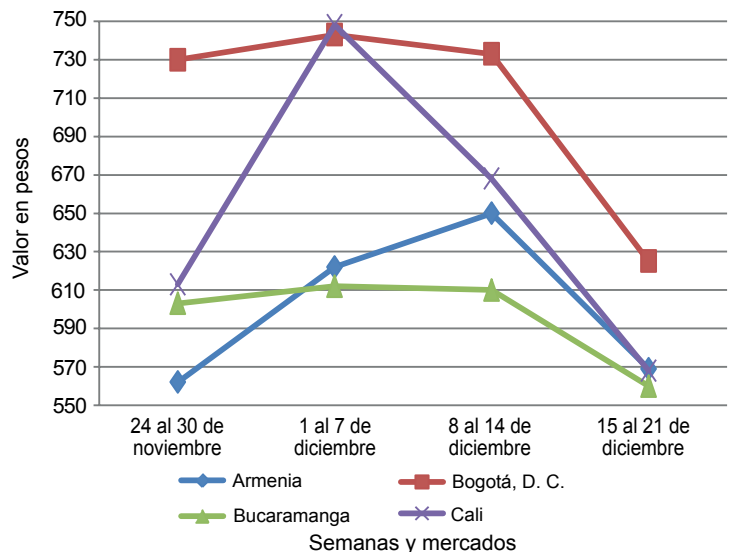
plátano guineo que cayó en doce de los veinte mercados que comercializaron el producto obedeció al incremento en la carga que llegó desde Bogotá y el oriente antioqueño. En la central mayorista de Antioquia, en Medellín, el kilo se vendió a \$791, lo que indica un descenso del 5,35 %.

También cayó el precio de la yuca criolla en once de los diecinueve mercados que vendieron el producto. El aumento en el ingreso procedente de Saravena, Arauca, jalonó la tendencia de la yuca criolla. En Bucaramanga el kilo se comercializó a \$1.033, un 8,46 % por debajo de la semana pasada.

Por el contrario, a lo largo de la semana se registró un incremento en los precios de las yucas ICA y chirosa. La poca oferta del departamento del Tolima jalonó la tendencia de la variedad chirosa al alza. En Ibagué y Montería el kilo se transó a \$1.283 y a \$1.097, un 17,69 % más que la semana pasada.

Sucedió igual con la cotización de arracacha amarilla, que registró alzas en nueve de los diecisiete mercados que comercializaron el producto, debido, según los comerciantes, a la disminución en el abastecimiento procedente de Cajamarca, Tolima, sumado al incremento en la comercialización del producto hacia los mercados de Venezuela. En Cúcuta y Cali, por ejemplo, el precio promedio por kilo subió en más de 17,01 %.

Gráfico 4. Comportamiento de los precios mayoristas de la papa parda pastusa 2012 (24 de noviembre al 21 de diciembre)



Fuente: SIPSA-DANE-Ministerio de Agricultura y Desarrollo Rural.

**Cuadro 3. Mercados mayoristas. Precios de venta de tubérculos, raíces y plátanos
2012 (diciembre 15 a 21)**

Productos y mercados	Pesos por kilogramo				Tenden- cia	Productos y mercados	Pesos por kilogramo				Tenden- cia			
	Mínimo	Máximo	Medio				Mínimo	Máximo	Medio					
Arracacha amarilla						Papa capira (continuación)								
Bogotá, D. C., Corabastos	833	958	875	--	Santa Bárbara (Antioquia)	675	725	700	--	Bucaramanga, Centroabastos	680	1.147	933	=
Bucaramanga, Centroabastos	680	1.147	933	=	Sincedejo (Sucre)	733	767	756	+	Buenaventura (Valle del Cauca)	1.400	1.400	1.400	+
Buenaventura (Valle del Cauca)	1.400	1.400	1.400	+	Sonsón (Antioquia)	552	552	552	n.d.	Cajamarca (Tolima)	640	640	640	=
Cajamarca (Tolima)	640	640	640	=	Tuluá (Valle del Cauca)	580	580	580	n.d.	Cali, Cavasa	861	1.167	1.017	+
Cali, Cavasa	861	1.167	1.017	+	Papa capira carmenia					Cali, Santa Helena	1.000	1.000	1.000	+
Cali, Santa Helena	1.000	1.000	1.000	+	Medellín, Coomerca	650	717	669	--	Cúcuta, Cenabastos	800	1.425	1.057	+++
Carmen de Viboral, (Antioquia)	638	638	638	--	Papa criolla limpia					Duitama (Boyacá)	1.100	1.100	1.100	=
Cartago (Valle del Cauca)	473	500	487	-	Armenia, Mercar	1.055	1.130	1.093	+	Ibagué, Plaza El Jardín	800	800	800	=
El Santuario (Antioquia)	650	650	650	-	Bogotá, D. C., Corabastos	1.333	1.556	1.459	-	Ibagué, Plaza La 21	720	960	840	+
Ipiales (Nariño)	413	475	444	-	Bucaramanga, Centroabastos	733	1.000	871	+	Neiva, Surabastos	800	1.120	960	-
La Ceja (Antioquia)	746	799	772	--	Cajamarca (Tolima)	640	640	640	--	Palmira (Valle del Cauca)	1.083	1.167	1.125	++
La Unión (Antioquia)	561	570	565	--	Cali, Santa Helena	567	793	680	--	Pamplona (Norte de Santander)	800	950	910	++
Manizales (Caldas)	493	510	502	-	Carmen de Viboral, (Antioquia)	800	800	800	++	San Gil (Santander)	960	960	960	=
Marinilla (Antioquia)	688	688	688	-	Cartagena, Bazaruto	1.533	1.567	1.556	-	Sogamoso (Boyacá)	1.200	1.200	1.200	++
Medellín, Central					Cartago (Valle del Cauca)	1.167	1.433	1.300	-	Tunja (Boyacá)	778	833	803	--
Mayorista de Antioquia	731	767	744	-	Cúcuta, Cenabastos	833	1.333	1.032	+++	Villavicencio, Llanoabastos	1.200	1.550	1.347	++
Medellín, Coomerca	543	613	585	-	Duitama (Boyacá)	1.000	1.000	1.000	-	Arracacha blanca				
Montería (Córdoba)	725	780	762	--	El Santuario (Antioquia)	663	700	681	--	Armenia, Mercar	861	889	880	-
Palmira (Valle del Cauca)	440	530	485	--	Ibagué, Plaza El Jardín	920	920	920	+++	Buenaventura (Valle del Cauca)	1.200	1.200	1.200	=
Pasto (Nariño)	485	500	491	--	Ibagué, Plaza La 21	668	800	727	-	Cartago (Valle del Cauca)	971	983	977	-
Pereira, La 41	450	453	452	-	La Ceja (Antioquia)	867	875	871	+	Ipiales (Nariño)	1.333	1.333	1.333	-
Peñol (Antioquia)	598	727	667	-	La Unión (Antioquia)	555	621	588	+	La Ceja (Antioquia)	1.400	1.650	1.525	+
Rionegro (Antioquia)	655	738	694	-	Manizales (Caldas)	1.302	1.302	1.302	+	Manizales (Caldas)	1.250	1.290	1.270	-
San Vicente (Antioquia)	637	637	637	--	Marinilla (Antioquia)	875	875	875	+++	Marinilla (Antioquia)	578	578	578	++
					Medellín, Central					Medellín, Central				
					Mayorista de Antioquia	750	1.033	873	+	Mayorista de Antioquia	613	917	699	-
					Medellín, Coomerca	900	1.000	950	+	Pasto (Nariño)	1.000	1.000	1.000	=
					Montería (Córdoba)	1.300	1.450	1.400	-	Pereira, La 41	1.167	1.167	1.167	++
					Pamplona (Norte de Santander)	400	1.150	816	+++	Pereira, Mercasa	1.227	1.317	1.261	++
					Pereira, La 41	987	1.160	1.073	-	Peñol (Antioquia)	650	677	661	+
					Pereira, Mercasa	1.080	1.240	1.206	+	Rionegro (Antioquia)	700	873	783	-
					Rionegro (Antioquia)	700	975	837	-	San Vicente (Antioquia)	496	496	496	+
					San Gil (Santander)	875	1.050	972	-	Tuluá (Valle del Cauca)	1.083	1.083	1.083	++
					San Vicente (Antioquia)	848	848	848	+	Ñame criollo				
					Santa Bárbara (Antioquia)	700	800	750	--	Cartagena, Bazaruto	700	700	700	=
					Sincedejo (Sucre)	1.167	1.533	1.344	--	Montería (Córdoba)	827	880	862	+
					Sogamoso (Boyacá)	1.100	1.100	1.100	-	Sincedejo (Sucre)	1.000	1.000	1.000	=
					Sonsón (Antioquia)	490	490	490	n.d.	Valledupar, Mercabastos	1.100	1.100	1.100	=
					Tunja (Boyacá)	776	805	787	+	Ñame diamante				
					Valledupar, Mercabastos	1.200	1.300	1.250	+	Montería (Córdoba)	427	493	458	+
					Valledupar, Mercado Nuevo	1.200	1.200	1.200	=	Valledupar, Mercabastos	750	800	772	-
					Papa criolla para lavar					Valledupar, Mercado Nuevo	800	800	800	=
					Cali, Cavasa	505	700	609	-	Ñame espino				
					Papa criolla sucia					Barranquilla, Barranquillita	1.000	1.167	1.089	+
					Barranquilla, Barranquillita	1.245	1.267	1.252	+	Barranquilla, Granabastos	1.133	1.200	1.167	+
					Barranquilla, Granabastos	1.210	1.430	1.283	+	Cartagena, Bazaruto	1.100	1.100	1.100	+
					Bogotá, D. C., Corabastos	950	1.175	1.080	-	Montería (Córdoba)	787	900	860	+
					Buenaventura (Valle del Cauca)	1.200	1.200	1.200	+	Sincedejo (Sucre)	1.000	1.000	1.000	=
					Cali, Cavasa	400	505	450	--	Valledupar, Mercabastos	1.100	1.200	1.133	-
					Chiquinquirá (Boyacá)	470	530	500	--	Valledupar, Mercado Nuevo	1.100	1.200	1.133	-
					Honda (Tolima)	833	833	833	++	Papa capira				
					Neiva, Surabastos	1.040	1.140	1.082	-	Buenaventura (Valle del Cauca)	480	520	500	--
					Palmira (Valle del Cauca)	693	713	703	-	Cali, Cavasa	325	580	448	--
					Pasto (Nariño)	322	408	360	-	Cali, Santa Helena	480	633	557	--
					Tuluá (Valle del Cauca)	958	958	958	+	Carmen de Viboral, (Antioquia)	638	638	638	--
					Ubaté (Cundinamarca)	480	480	480	-	Cartago (Valle del Cauca)	473	500	487	-
					Villavicencio, Llanoabastos	850	1.000	900	--	El Santuario (Antioquia)	650	650	650	-
					Papa ICA-Huila					Ipiales (Nariño)	413	475	444	-
					Bucaramanga, Centroabastos	815	850	831	-	La Ceja (Antioquia)	746	799	772	--
					Cúcuta, Cenabastos	440	480	465	-	La Unión (Antioquia)	561	570	565	--
					Ipiales (Nariño)	425	425	425	-	Manizales (Caldas)	493	510	502	-
					Pasto (Nariño)	530	587	568	-	Marinilla (Antioquia)	688	688	688	-
					Papa Morasurco					Medellín, Central				
					Ipiales (Nariño)	288	390	339	--	Mayorista de Antioquia	731	767	744	-
					Pasto (Nariño)	415	510	462	--	Medellín, Coomerca	543	613	585	-
					Papa nevada					Montería (Córdoba)	725	780	762	--
					Cali, Cavasa	1.021	1.063	1.042	+	Palmira (Valle del Cauca)	440	530	485	--
					Carmen de Viboral, (Antioquia)	550	550	550	--	Pasto (Nariño)	485	500	491	--
					Cartago (Valle del Cauca)	963	1.029	996	+	Pereira, La 41	450	453	452	-
					El Santuario (Antioquia)	663	675	669	-	Peñol (Antioquia)	598	727	667	-

Cuadro 3. Mercados mayoristas. Precios de venta de tubérculos, raíces y plátanos (continuación)
2012 (diciembre 15 a 21)

Productos y mercados	Pesos por kilogramo				Tendencia	Productos y mercados	Pesos por kilogramo				Tendencia
	Mínimo	Máximo	Medio				Mínimo	Máximo	Medio		
Papa nevada (continuación)						Papa San Félix					
Manizales (Caldas)	713	713	713	+	Manizales (Caldas)	794	817	806	-		
Medellín, Central					Papa suprema						
Mayorista de Antioquia	700	838	767	-	Armenia, Mercar	480	505	492	--		
Medellín, Coomerca	750	817	763	--	Bogotá, D. C., Corabastos	433	493	460	-		
Pereira, La 41	975	1.042	1.008	-	Bucaramanga, Centroabastos	420	527	484	--		
Pereira, Mercasa	975	1.025	985	-	Bucaramanga, Mercados del centro	587	587	587	+		
Peñol (Antioquia)	555	777	687	-	Buenaventura (Valle del Cauca)	480	490	485	--		
Rionegro (Antioquia)	673	775	727	-	Cali, Cavasa	315	495	404	---		
San Vicente (Antioquia)	597	597	597	---	Cali, Santa Helena	420	493	457	---		
					Cúcuta, Cenabastos	267	427	346	-		
Papa parda para lavar					Ibagué, Plaza El Jardín	500	500	500	-		
Sincelejo (Sucre)	493	507	498	+	Ibagué, Plaza La 21	520	560	545	+		
					Ipiales (Nariño)	313	358	335	---		
Papa parda pastusa					Palmira (Valle del Cauca)	393	447	420	---		
Armenia, Mercar	540	600	569	--	Pamplona (Norte de Santander)	360	400	382	-		
Bogotá, D. C., Corabastos	587	653	620	-	Pasto (Nariño)	347	360	353	---		
Bucaramanga, Centroabastos	530	600	570	-	San Gil (Santander)	1.071	1.071	1.071	n.d.		
Bucaramanga, Mercados del centro	560	560	560	-	Tuluá (Valle del Cauca)	460	480	470	---		
Buenaventura (Valle del Cauca)	540	540	540	--	Ubaté (Cundinamarca)	400	400	400	-		
Cali, Cavasa	493	640	568	--	Villavicencio, Llanoabastos	510	540	525	-		
Cali, Santa Helena	453	553	503	---							
Cartago (Valle del Cauca)	480	527	503	--	Papa tocarreña						
Chiquinquirá (Boyacá)	500	530	515	+	Tunja (Boyacá)	413	460	436	+		
Cúcuta, Cenabastos	370	525	461	-	Ubaté (Cundinamarca)	600	600	600	--		
Duitama (Boyacá)	530	530	530	+							
Ibagué, Plaza La 21	500	540	520	-	Papa única						
Ipiales (Nariño)	388	470	429	--	Barranquilla, Barranquillita	405	420	415	--		
La Parada (Norte de Santander)	590	590	590	-	Barranquilla, Granabastos	400	400	400	-		
Neiva, Surabastos	460	500	482	-	Bogotá, D. C., Corabastos	313	360	347	--		
Pamplona (Norte de Santander)	500	545	530	-	Bucaramanga, Centroabastos	340	387	373	-		
Pasto (Nariño)	400	447	423	---	Bucaramanga, Mercados del centro	400	400	400	+		
Pereira, La 41	520	520	520	n.d.	Buenaventura (Valle del Cauca)	430	430	430	---		
Pereira, Mercasa	470	470	470	--	Cali, Cavasa	265	400	335	---		
Popayán (Cauca)	780	780	780	=	Cartagena, Bazurto	440	480	453	-		
San Gil (Santander)	515	580	545	-	Cartago (Valle del Cauca)	433	453	443	--		
Socorro (Santander)	560	560	560	-	Cúcuta, Cenabastos	247	350	293	-		
Sogamoso (Boyacá)	400	420	410	--	Ipiales (Nariño)	268	268	268	---		
Tunja (Boyacá)	400	433	413	-	Manizales (Caldas)	427	480	453	--		
Ubaté (Cundinamarca)	500	500	500	-	Neiva, Surabastos	370	440	398	-		
					Pamplona (Norte de Santander)	347	370	356	+		
Papa Puracé					Pasto (Nariño)	307	327	317	--		
La Unión (Antioquia)	486	501	494	-	Pereira, La 41	410	430	420	--		
Medellín, Central					Pereira, Mercasa	420	440	430	--		
Mayorista de Antioquia	593	620	606	-	Sogamoso (Boyacá)	360	360	360	++		
Montería (Córdoba)	800	874	849	-	Tunja (Boyacá)	227	260	245	-		
					Ubaté (Cundinamarca)	400	400	400	=		
Papa R-12 negra					Valledupar, Mercabastos	440	447	442	--		
Armenia, Mercar	433	480	462	-	Valledupar, Mercado Nuevo	440	440	440	--		
Bogotá, D. C., Corabastos	413	487	444	--							
Bucaramanga, Centroabastos	573	587	580	+	Plátano comino						
Cali, Cavasa	427	520	473	-	Medellín, Central						
Cartago (Valle del Cauca)	480	513	497	--	Mayorista de Antioquia	733	800	785	-		
Manizales (Caldas)	493	510	502	-	Rionegro (Antioquia)	775	873	824	-		
Medellín, Central											
Mayorista de Antioquia	631	656	643	+	Plátano dominico hartón maduro						
Neiva, Surabastos	450	500	475	--	Manizales (Caldas)	650	650	650	-		
Sogamoso (Boyacá)	300	330	315	-	Pereira, La 41	700	717	708	-		
Villavicencio, Llanoabastos	440	467	449	-	Pereira, Mercasa	617	650	643	-		
Papa R-12 roja					Plátano dominico hartón verde						
Barranquilla, Barranquillita	560	560	560	--	Armenia, Retiro	523	527	525	-		
Barranquilla, Granabastos	545	590	560	-	Cartago (Valle del Cauca)	700	733	717	-		
Bogotá, D. C., Corabastos	373	400	385	-	La Virginia (Risaralda)	320	337	329	-		
Pereira, Mercasa	467	473	469	--	Manizales (Caldas)	650	675	663	=		
Tunja (Boyacá)	247	290	275	-	Pereira, La 41	700	717	708	+		
					Pereira, Mercasa	617	650	643	-		
Papa roja peruana											
Cali, Cavasa	500	500	500	+	Plátano dominico verde						
Ipiales (Nariño)	300	350	325	--	Medellín, Central						
					Mayorista de Antioquia	800	883	835	-		
Papa ruby					Medellín, Coomerca	683	800	753	+		
Pereira, La 41	500	535	518	--	Santa Bárbara (Antioquia)	267	388	327	---		
Pereira, Mercasa	510	513	511	--	Sonsón (Antioquia)	413	413	413	n.d.		
					Yarumal (Antioquia)	434	434	434	+		
Papa sabanera											
Bogotá, D. C., Corabastos	800	900	856	-	Plátano guineo						
Neiva, Surabastos	460	500	482	-	Armenia, Mercar	450	450	450	-		
Sogamoso (Boyacá)	500	500	500	+++							

**Cuadro 3. Mercados mayoristas. Precios de venta de tubérculos, raíces y plátanos (conclusión)
2012 (diciembre 15 a 21)**

Productos y mercados	Pesos por kilogramo				Tenden- cia	Productos y mercados	Pesos por kilogramo				Tenden- cia
	Mínimo	Máximo	Medio				Mínimo	Máximo	Medio		
Plátano guineo (continuación)						Plátano hartón verde (continuación)					
Armenia, Retiro	380	390	387	-		Sogamoso (Boyacá)	880	880	880	-	
Bogotá, D. C., Corabastos	1.000	1.000	1.000	=		Sonsón (Antioquia)	400	400	400	n.d.	
Cúcuta, Cenabastos	333	333	333	+++		Tuluá (Valle del Cauca)	783	800	792	-	
Ibagué, Plaza El Jardín	500	500	500	=		Tunja (Boyacá)	1.200	1.200	1.200	+	
Ibagué, Plaza La 21	500	500	500	=		Ubaté (Cundinamarca)	1.167	1.167	1.167	-	
La Ceja (Antioquia)	388	394	391	-		Valledupar, Mercabastos	953	1.200	1.078	++	
La Virginia (Risaralda)	376	385	382	-		Valledupar, Mercado Nuevo	1.050	1.200	1.100	+++	
Manizales (Caldas)	450	450	450	=		Villavicencio, Llanoabastos	970	1.000	984	+	
Medellín, Central						Plátano hartón verde llanero					
Mayorista de Antioquia	733	833	791	-		Bogotá, D. C., Corabastos	1.106	1.136	1.120	+	
Medellín, Coomerca	600	617	603	-		Cúcuta, Cenabastos	1.429	1.429	1.429	=	
Neiva, Surabastos	1.000	1.000	1.000	n.d.		Ulluco					
Pereira, La 41	550	550	550	=		Buenaventura (Valle del Cauca)	2.000	2.000	2.000	=	
Pereira, Mercasa	550	550	550	=		Cali, Cavasa	1.500	1.500	1.500	n.d.	
Peñol (Antioquia)	418	427	424	-		Ipiales (Nariño)	767	817	792	---	
Rionegro (Antioquia)	575	625	584	-		Pasto (Nariño)	750	750	750	+	
Santa Bárbara (Antioquia)	311	533	422	-		Popayán (Cauca)	1.167	1.167	1.167	-	
Sonsón (Antioquia)	206	206	206	n.d.		Tuluá (Valle del Cauca)	1.250	1.458	1.354	-	
Tunja (Boyacá)	533	567	560	+		Yuca ICA					
Yarumal (Antioquia)	318	318	318	---		Armenia, Mercar	1.240	1.253	1.244	=	
Plátano hartón maduro						Armenia, Retiro	980	1.010	989	-	
Armenia, Mercar	717	717	717	-		Manizales (Caldas)	1.440	1.440	1.440	+	
Ibagué, Plaza El Jardín	765	765	765	-		Palmira (Valle del Cauca)	1.200	1.200	1.200	=	
Ibagué, Plaza La 21	718	754	730	-		Pereira, La 41	1.107	1.107	1.107	+	
La Virginia (Risaralda)	280	280	280	-		Pereira, Mercasa	1.147	1.240	1.219	+	
Medellín, Central						Yuca chirosa					
Mayorista de Antioquia	963	983	972	-		Buenaventura (Valle del Cauca)	1.160	1.160	1.160	=	
Neiva, Surabastos	850	875	863	=		Ibagué, Plaza El Jardín	1.200	1.200	1.200	+	
Pereira, La 41	700	717	708	-		Ibagué, Plaza La 21	1.217	1.333	1.283	+	
Pereira, Mercasa	617	650	643	-		La Ceja (Antioquia)	867	902	884	-	
Tunja (Boyacá)	1.000	1.000	1.000	=		Medellín, Coomerca	947	1.200	1.097	+++	
Plátano hartón verde						Montería (Córdoba)	741	815	780	+++	
Armenia, Mercar	733	733	733	+		Pasto (Nariño)	1.480	1.600	1.560	=	
Armenia, Retiro	580	600	589	-		Rionegro (Antioquia)	860	920	891	-	
Barranquilla, Barranquillita	900	900	900	=		Yuca criolla					
Barranquilla, Granabastos	900	1.140	1.000	++		Barranquilla, Barranquillita	513	550	525	-	
Bogotá, D. C., Corabastos	1.100	1.133	1.122	-		Barranquilla, Granabastos	531	588	567	-	
Bucaramanga, Centroabastos	1.173	1.200	1.191	-		Bucaramanga, Centroabastos	952	1.190	1.033	-	
Bucaramanga, Mercados del centro	1.120	1.120	1.120	-		Bucaramanga, Mercados del centro	1.012	1.012	1.012	-	
Buenaventura (Valle del Cauca)	1.000	1.000	1.000	=		Cartagena, Bazurto	523	543	531	-	
Cali, Cavasa	800	800	800	=		Cartago (Valle del Cauca)	1.270	1.280	1.275	-	
Cali, Santa Helena	800	833	817	+		Chiquinquirá (Boyacá)	967	967	967	=	
Cartagena, Bazurto	825	915	870	-		Cúcuta, Cenabastos	1.205	1.384	1.301	+	
Chiquinquirá (Boyacá)	983	983	983	=		Honda (Tolima)	952	952	952	=	
Cúcuta, Cenabastos	1.349	1.349	1.349	=		Medellín, Central					
Duitama (Boyacá)	700	700	700	--		Mayorista de Antioquia	1.059	1.363	1.239	++	
Honda (Tolima)	683	683	683	=		Montería (Córdoba)	741	815	780	+++	
Ibagué, Plaza El Jardín	765	765	765	-		Pamplona (Norte de Santander)	952	1.131	1.049	-	
Ibagué, Plaza La 21	718	754	730	-		San Gil (Santander)	550	550	550	-	
La Ceja (Antioquia)	863	925	894	-		Sincedejo (Sucre)	633	633	633	-	
La Virginia (Risaralda)	350	384	362	-		Soconoro (Santander)	450	600	525	-	
Medellín, Central						Tunja (Boyacá)	1.100	1.160	1.136	+	
Mayorista de Antioquia	963	983	972	-		Valledupar, Mercabastos	650	675	658	+	
Montería (Córdoba)	625	725	681	+		Valledupar, Mercado Nuevo	650	675	658	+	
Neiva, Surabastos	850	875	863	=		Villavicencio, Llanoabastos	1.060	1.110	1.088	-	
Palmira (Valle del Cauca)	800	800	800	=		Yuca llanera					
Pamplona (Norte de Santander)	757	788	772	-		Bogotá, D. C., Corabastos	893	1.095	1.000	++	
Pasto (Nariño)	900	900	900	=		Duitama (Boyacá)	1.000	1.000	1.000	--	
Pereira, La 41	700	717	708	+		Neiva, Surabastos	1.200	1.500	1.367	-	
Pereira, Mercasa	617	650	643	-		Sogamoso (Boyacá)	1.067	1.067	1.067	-	
Popayán (Cauca)	820	820	820	+		Ubaté (Cundinamarca)	1.020	1.020	1.020	=	
Rionegro (Antioquia)	923	950	940	+							
San Gil (Santander)	440	587	516	--							
Santa Bárbara (Antioquia)	317	450	383	-							
Sincedejo (Sucre)	1.200	1.200	1.200	=							
Soconoro (Santander)	390	480	435	-							

Tendencias:

(---) Variación mayor al -20 %
 (--) Variación entre -10 % y -20 %
 (-) Variación entre 0 % y -10 %

(=) Variación igual a 0 %

(+) Variación entre 0 % y 10 %

(+ +) Variación entre 10 % y 20 %

(+++) Variación mayor al 20 %

(n.d.) No determinado

Granos, carnes y procesados

Al alza precio de queso por temporada navideña

A lo largo de la presente semana se incrementaron las cotizaciones del queso campesino ante la mayor demanda de este producto por la temporada decembrina. En la Plaza Las Flores, en Bogotá, por ejemplo, el kilo se negoció a \$6.575, 3,14 % más que la semana inmediatamente anterior.

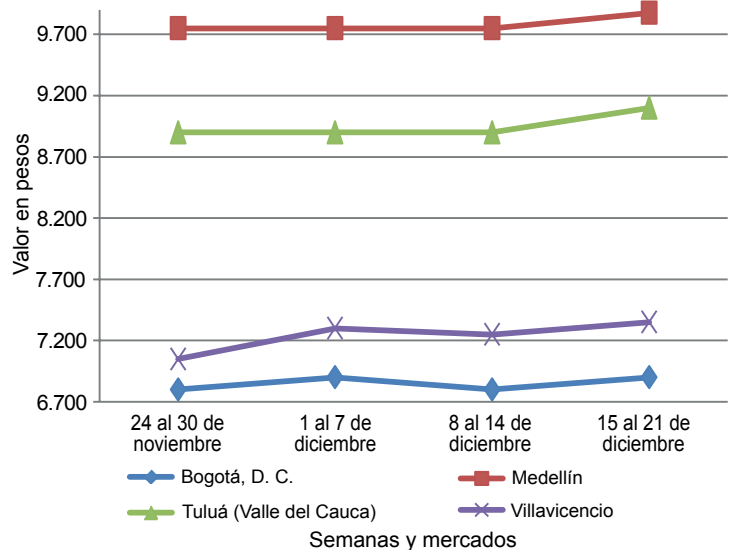
Los precios del perril, el lomo y el brazo de cerdo también registraron aumentos esta semana, situación que es habitual para esta parte del año ante la mayor demanda para la preparación de platos para la celebración de las festividades de fin de año. En Medellín, por ejemplo, el alza del perril sin hueso fue de 0,65 % y el kilo se ofreció a \$11.550.

Por último, subió la cotización de la panela redonda morena en seis de los catorce mercados donde se vendió este producto. Algunos productores afirmaron que la disponibilidad de cañas para procesar es poca y, por ende, se redujo la demanda. En Caparrapí (Cundinamarca), el kilo se vendió a \$1,200, 20 % más.

En contraste, se registró una reducción del precio del frijol cargamanto rojo en nueve de los dieciséis merca-

dos donde se negoció este grano. Según los comerciantes, esta situación obedeció al ingreso de los municipios de Marinilla y El Carmen de Viboral (Antioquia). En Cartago (Valle del Cauca), principal destino de la producción en esta zona, el kilo se vendió a \$5.020, 3,95 % menos que la semana anterior.

Gráfico 5. Comportamiento de los precios mayoristas del queso campesino 2012 (24 de noviembre al 21 de diciembre)



Fuente: SIPSA-DANE-Ministerio de Agricultura y Desarrollo Rural.

Cuadro 4. Mercados mayoristas. Precios de venta de granos y cereales 2012 (diciembre 15 a 21)

Productos y mercados	Pesos por kilogramo			Tendencia
	Mínimo	Máximo	Medio	
Arroz de primera				
Armenia, Mercar	2.552	2.552	2.552	-
Barranquilla, Barranquillita	2.232	2.232	2.232	=
Bogotá, D. C., Corabastos	2.425	2.425	2.425	=
Bogotá, D. C., Paloquemao	2.613	2.613	2.613	-
Bogotá, D. C., Plaza España	2.620	2.620	2.620	-
Bucaramanga, Mercados del centro	2.688	2.688	2.688	-
Buenaventura (Valle del Cauca)	2.693	2.693	2.693	-
Cali, La Floresta	2.400	2.400	2.400	-
Cali, Santa Helena	2.493	2.493	2.493	+
Cali, Siloé	2.440	2.440	2.440	=
Cartagena, Bazurto	1.928	1.928	1.928	+
Cartago (Valle del Cauca)	2.699	2.699	2.699	+
Cúcuta, Cenabastos	2.676	2.676	2.676	=
Manizales (Caldas)	2.667	2.667	2.667	=
Medellín, Central				
Mayorista de Antioquia	2.514	2.514	2.514	+
Medellín, Coomerca	2.544	2.544	2.544	-
Medellín, Placita de Flórez	2.560	2.560	2.560	=
Montería (Córdoba)	2.022	2.022	2.022	=
Neiva, Surabastos	2.510	2.510	2.510	-
Palmira (Valle del Cauca)	2.379	2.379	2.379	-
Pasto (Nariño)	2.726	2.726	2.726	=
Pereira, Mercasa	2.684	2.684	2.684	-
Popayán (Cauca)	1.857	1.857	1.857	=
Sincelejo (Sucre)	2.222	2.222	2.222	=
Tuluá (Valle del Cauca)	2.113	2.113	2.113	=

Productos y mercados	Precios			Tendencia
	Mínimo	Máximo	Medio	
Arroz de primera (continuación)				
Valledupar, Mercado Nuevo	2.127	2.127	2.127	=
Villavicencio, Llanoabastos	2.545	2.545	2.545	=
Arroz de segunda				
Barranquilla, Barranquillita	1.972	1.972	1.972	=
Barranquilla, Granabastos	2.017	2.017	2.017	=
Bogotá, D. C., Corabastos	2.123	2.123	2.123	-
Cartagena, Bazurto	1.748	1.748	1.748	-
Cartago (Valle del Cauca)	2.285	2.285	2.285	-
Manizales (Caldas)	2.400	2.400	2.400	=
Pereira, Mercasa	2.378	2.378	2.378	-
Arroz excelso				
Barranquilla, Barranquillita	2.672	2.672	2.672	=
Barranquilla, Granabastos	2.704	2.704	2.704	=
Bucaramanga, Centroabastos	2.653	2.653	2.653	+
Cartagena, Bazurto	2.680	2.680	2.680	+
Ibagué, Plaza La 21	2.376	2.376	2.376	=
Montería (Córdoba)	2.660	2.660	2.660	=
Pamplona (Norte de Santander)	2.367	2.367	2.367	=
Sincelejo (Sucre)	2.597	2.597	2.597	-
Valledupar, Mercado Nuevo	2.675	2.675	2.675	+
Arroz sopa cristal				
Bucaramanga, Centroabastos	1.400	1.400	1.400	-
Bucaramanga, Mercados del centro	1.360	1.360	1.360	-

**Cuadro 4. Mercados mayoristas. Precios de venta de granos y cereales (continuación)
2012 (diciembre 15 a 21)**

Productos y mercados	Pesos por kilogramo				Tenden- cia	Productos y mercados	Pesos por kilogramo				Tenden- cia
	Mínimo	Máximo	Medio				Mínimo	Máximo	Medio		
Arroz sopa cristal (continuación)						Frijol cabeza negra nacional (continuación)					
Montería (Córdoba)	1.515	1.515	1.515	=		Sincelejo (Sucre)	2.700	2.700	2.700	+	
Arveja amarilla seca importada						Frijol calima					
Bucaramanga, Centroabastos	1.427	1.427	1.427	=		Bucaramanga, Centroabastos	3.800	3.800	3.800	+	
Bucaramanga, Mercados del centro	1.547	1.547	1.547	+		Cali, La Floresta	3.400	3.400	3.400	+	
Cúcuta, Cenabastos	1.463	1.463	1.463	+		Cali, Santa Helena	3.760	3.760	3.760	-	
Ibagué, Plaza La 21	1.380	1.380	1.380	=		Ibagué, Plaza La 21	3.640	3.640	3.640	=	
Pamplona (Norte de Santander)	1.600	1.600	1.600	=		Palmira (Valle del Cauca)	3.467	3.467	3.467	=	
Arveja enlatada						Popayán (Cauca)	3.756	3.756	3.756	=	
Medellín, Central						Tuluá (Valle del Cauca)	3.730	3.730	3.730	n.d.	
Mayorista de Antioquia	4.519	4.519	4.519	=		Frijol cargamento blanco					
Medellín, Coomerca	6.157	6.157	6.157	+		Carmen de Viboral (Antioquia)	6.000	6.000	6.000	n.d.	
Medellín, Placita de Flórez	5.972	5.972	5.972	+		Marinilla (Antioquia)	5.900	5.900	5.900	+	
Valledupar, Mercado Nuevo	5.722	5.722	5.722	-		Medellín, Central					
Arveja verde seca importada						Mayorista de Antioquia	6.400	6.400	6.400	+	
Armenia, Mercar	1.801	1.801	1.801	+		Medellín, Coomerca	6.000	6.000	6.000	+	
Barranquilla, Barranquillita	1.633	1.633	1.633	=		Medellín, Placita de Flórez	6.000	6.000	6.000	+	
Bogotá, D. C., Corabastos	1.987	1.987	1.987	n.d.		Peñol (Antioquia)	5.575	5.700	5.638	+	
Bogotá, D. C., Paloquemao	2.080	2.080	2.080	+		San Vicente (Antioquia)	5.948	6.000	5.974	+	
Bucaramanga, Centroabastos	1.573	1.573	1.573	-		Sonsón (Antioquia)	5.455	5.455	5.455	n.d.	
Bucaramanga, Mercados del centro	1.613	1.613	1.613	-		Frijol cargamento rojo					
Buenaventura (Valle del Cauca)	1.383	1.383	1.383	-		Armenia, Mercar	4.933	4.933	4.933	-	
Cali, Santa Helena	1.893	1.893	1.893	+		Bogotá, D. C., Corabastos	4.760	4.760	4.760	-	
Cali, Siloé	1.700	1.700	1.700	=		Bogotá, D. C., Paloquemao	5.173	5.173	5.173	-	
Cartagena, Bazurto	1.825	1.825	1.825	+		Bogotá, D. C., Plaza España	5.280	5.280	5.280	+	
Cúcuta, Cenabastos	1.627	1.627	1.627	+		Carmen de Viboral (Antioquia)	4.763	4.763	4.763	n.d.	
Manizales (Caldas)	1.687	1.687	1.687	=		Cartago (Valle del Cauca)	5.020	5.020	5.020	-	
Medellín, Central						Ibagué, Plaza La 21	4.520	4.520	4.520	=	
Mayorista de Antioquia	1.840	1.840	1.840	-		Manizales (Caldas)	4.560	4.560	4.560	=	
Medellín, Coomerca	2.170	2.170	2.170	-		Marinilla (Antioquia)	4.458	4.458	4.458	-	
Medellín, Placita de Flórez	2.100	2.100	2.100	+		Medellín, Central					
Montería (Córdoba)	1.600	1.600	1.600	=		Mayorista de Antioquia	5.300	5.300	5.300	+	
Palmira (Valle del Cauca)	1.800	1.800	1.800	=		Medellín, Coomerca	5.000	5.000	5.000	+	
Pamplona (Norte de Santander)	1.600	1.600	1.600	=		Medellín, Placita de Flórez	5.100	5.100	5.100	+	
Pasto (Nariño)	1.628	1.628	1.628	=		Pereira, Mercasa	5.076	5.076	5.076	-	
Pereira, Mercasa	1.573	1.573	1.573	+		Peñol (Antioquia)	4.558	4.633	4.595	-	
Popayán (Cauca)	1.540	1.540	1.540	=		San Vicente (Antioquia)	4.763	4.855	4.809	+	
Tuluá (Valle del Cauca)	1.505	1.505	1.505	=		Tunja (Boyacá)	4.000	4.000	4.000	=	
Valledupar, Mercado Nuevo	2.000	2.000	2.000	=		Frijol enlatado					
Cuchuco de cebada						Medellín, Central					
Bucaramanga, Centroabastos	1.760	1.760	1.760	-		Mayorista de Antioquia	6.700	6.700	6.700	=	
Bucaramanga, Mercados del centro	1.600	1.600	1.600	=		Medellín, Coomerca	6.537	6.537	6.537	=	
Ibagué, Plaza La 21	2.160	2.160	2.160	=		Medellín, Placita de Flórez	6.218	6.218	6.218	-	
Cuchuco de maíz						Frijol nima calima					
Bucaramanga, Centroabastos	2.013	2.013	2.013	+		Armenia, Mercar	3.640	3.640	3.640	-	
Bucaramanga, Mercados del centro	1.780	1.780	1.780	-		Bogotá, D. C., Corabastos	3.560	3.560	3.560	+	
Cali, Santa Helena	1.147	1.147	1.147	=		Bogotá, D. C., Paloquemao	3.947	3.947	3.947	+	
Ibagué, Plaza La 21	1.600	1.600	1.600	=		Bogotá, D. C., Plaza España	4.000	4.000	4.000	+	
Montería (Córdoba)	980	980	980	=		Manizales (Caldas)	3.680	3.680	3.680	=	
Popayán (Cauca)	1.024	1.024	1.024	=		Medellín, Central					
Tuluá (Valle del Cauca)	995	995	995	+		Mayorista de Antioquia	3.500	3.500	3.500	-	
Frijol bolón						Neiva, Surabastos	3.800	3.800	3.800	-	
Armenia, Mercar	5.733	5.733	5.733	=		Frijol palomito importado					
Bogotá, D. C., Corabastos	4.853	4.853	4.853	-		Barranquilla, Barranquillita	3.350	3.350	3.350	=	
Bogotá, D. C., Plaza España	5.920	5.920	5.920	+		Barranquilla, Granabastos	3.218	3.218	3.218	=	
Bucaramanga, Centroabastos	5.667	5.667	5.667	=		Cartagena, Bazurto	3.388	3.388	3.388	-	
Bucaramanga, Mercados del centro	5.800	5.800	5.800	-		Frijol radical					
Cali, Santa Helena	5.867	5.867	5.867	+		Bogotá, D. C., Corabastos	3.240	3.240	3.240	-	
Cartago (Valle del Cauca)	5.299	5.299	5.299	-		Bogotá, D. C., Paloquemao	3.947	3.947	3.947	=	
Cúcuta, Cenabastos	6.000	6.000	6.000	=		Bucaramanga, Centroabastos	3.500	3.500	3.500	-	
Palmira (Valle del Cauca)	5.533	5.533	5.533	+		Bucaramanga, Mercados del centro	3.900	3.900	3.900	+	
Popayán (Cauca)	5.116	5.116	5.116	-		Cartago (Valle del Cauca)	3.880	3.880	3.880	-	
Tuluá (Valle del Cauca)	5.400	5.400	5.400	=		Manizales (Caldas)	3.627	3.627	3.627	=	
Tunja (Boyacá)	5.600	5.600	5.600	=		Medellín, Central					
Villavicencio, Llanoabastos	5.307	5.307	5.307	-		Mayorista de Antioquia	3.275	3.275	3.275	=	
Frijol cabeza negra importado						Pereira, Mercasa	3.800	3.800	3.800	--	
Cartagena, Bazurto	2.975	2.975	2.975	+		Frijol Uribe rosado					
Valledupar, Mercado Nuevo	2.900	2.900	2.900	=		Cartago (Valle del Cauca)	3.757	3.757	3.757	+	
Frijol cabeza negra nacional						Medellín, Central					
Barranquilla, Barranquillita	2.433	2.433	2.433	=		Mayorista de Antioquia	3.275	3.275	3.275	-	
Barranquilla, Granabastos	2.453	2.453	2.453	-							

**Cuadro 4. Mercados mayoristas. Precios de venta de granos y cereales (conclusión)
2012 (diciembre 15 a 21)**

Productos y mercados	Pesos por kilogramo				Tenden- cia	Productos y mercados	Pesos por kilogramo				Tenden- cia
	Mínimo	Máximo	Medio				Mínimo	Máximo	Medio		
Frijol Uribe rosado (continuación)						Maíz amarillo cáscara (continuación)					
Pereira, Mercasa	3.594	3.594	3.594	-		Medellín, Central					
Frijol Zaragoza						Mayorista de Antioquia	835	835	835	--	
Barranquilla, Barranquillita	4.150	4.150	4.150	=		Medellín, Coomerca	988	988	988	=	
Barranquilla, Granabastos	4.929	4.929	4.929	=		Medellín, Placita de Flórez	975	975	975	-	
Cartagena, Bazurto	4.063	4.063	4.063	-		Montería (Córdoba)	735	735	735	=	
Cúcuta, Cenabastos	4.300	4.300	4.300	-		Neiva, Surabastos	932	932	932	=	
Montería (Córdoba)	3.975	3.975	3.975	-		Pasto (Nariño)	680	680	680	=	
Valledupar, Mercado Nuevo	4.250	4.250	4.250	--		Sonsón (Antioquia)	800	800	800	n.d.	
						Valledupar, Mercado Nuevo	900	900	900	=	
Garbanzo importado						Maíz amarillo trillado					
Armenia, Mercar	3.338	3.338	3.338	-		Armenia, Mercar	973	973	973	-	
Bogotá, D. C., Corabastos	3.830	3.830	3.830	-		Barranquilla, Barranquillita	975	975	975	=	
Bogotá, D. C., Paloquemao	4.533	4.533	4.533	+		Barranquilla, Granabastos	993	993	993	=	
Bogotá, D. C., Plaza España	4.120	4.120	4.120	-		Cali, Santa Helena	1.280	1.280	1.280	=	
Bucaramanga, Centroabastos	2.850	2.850	2.850	-		Cartagena, Bazurto	1.200	1.200	1.200	=	
Bucaramanga, Mercados del centro	3.600	3.600	3.600	-		Medellín, Central					
Cartago (Valle del Cauca)	3.392	3.392	3.392	+		Mayorista de Antioquia	990	990	990	-	
Cúcuta, Cenabastos	3.500	3.500	3.500	=		Medellín, Coomerca	1.233	1.233	1.233	-	
Medellín, Central						Medellín, Placita de Flórez	975	975	975	-	
Mayorista de Antioquia	4.120	4.120	4.120	-		Montería (Córdoba)	920	920	920	=	
Medellín, Coomerca	4.530	4.530	4.530	+		Pereira, Mercasa	1.273	1.273	1.273	+	
Medellín, Placita de Flórez	4.440	4.440	4.440	+		Popayán (Cauca)	829	829	829	+	
Neiva, Surabastos	3.530	3.530	3.530	+		Tuluá (Valle del Cauca)	1.170	1.170	1.170	+	
Pamplona (Norte de Santander)	3.388	3.388	3.388	=		Maíz blanco cáscara					
Pereira, Mercasa	3.397	3.397	3.397	=		Medellín, Central					
Tunja (Boyacá)	3.900	3.900	3.900	=		Mayorista de Antioquia	783	783	783	-	
Villavicencio, Llanoabastos	3.573	3.573	3.573	++		San Vicente (Antioquia)	833	863	848	--	
Lenteja importada						Maíz blanco retrimado					
Armenia, Mercar	1.842	1.842	1.842	-		Cartago (Valle del Cauca)	1.330	1.330	1.330	+	
Barranquilla, Barranquillita	1.617	1.617	1.617	=		Medellín, Central					
Barranquilla, Granabastos	1.605	1.605	1.605	+		Mayorista de Antioquia	975	975	975	-	
Bogotá, D. C., Corabastos	1.918	1.918	1.918	-		Maíz blanco trillado					
Bogotá, D. C., Paloquemao	2.880	2.880	2.880	+		Armenia, Mercar	1.140	1.140	1.140	+	
Bogotá, D. C., Plaza España	2.400	2.400	2.400	-		Barranquilla, Barranquillita	1.158	1.158	1.158	=	
Bucaramanga, Centroabastos	1.660	1.660	1.660	=		Barranquilla, Granabastos	1.117	1.117	1.117	=	
Bucaramanga, Mercados del centro	1.900	1.900	1.900	-		Bogotá, D. C., Corabastos	1.246	1.246	1.246	=	
Buenaventura (Valle del Cauca)	1.500	1.500	1.500	+		Bogotá, D. C., Paloquemao	1.600	1.600	1.600	+	
Cali, La Floresta	1.753	1.753	1.753	=		Bogotá, D. C., Plaza España	1.440	1.440	1.440	=	
Cali, Santa Helena	1.920	1.920	1.920	+		Cali, La Floresta	1.173	1.173	1.173	=	
Cali, Siloé	2.320	2.320	2.320	=		Cali, Santa Helena	1.280	1.280	1.280	=	
Cartagena, Bazurto	1.725	1.725	1.725	+		Cali, Siloé	1.240	1.240	1.240	=	
Cartago (Valle del Cauca)	1.789	1.789	1.789	-		Cartagena, Bazurto	1.425	1.425	1.425	=	
Cúcuta, Cenabastos	1.777	1.777	1.777	-		Cartago (Valle del Cauca)	1.267	1.267	1.267	+	
Ibagué, Plaza La 21	1.580	1.580	1.580	=		Cúcuta, Cenabastos	1.453	1.453	1.453	=	
Manizales (Caldas)	1.867	1.867	1.867	=		Manizales (Caldas)	1.233	1.233	1.233	=	
Medellín, Central						Medellín, Coomerca	1.300	1.300	1.300	=	
Mayorista de Antioquia	2.460	2.460	2.460	-		Medellín, Placita de Flórez	1.150	1.150	1.150	--	
Medellín, Coomerca	2.740	2.740	2.740	=		Montería (Córdoba)	860	860	860	=	
Medellín, Placita de Flórez	2.800	2.800	2.800	=		Montería (Córdoba)	860	860	860	=	
Montería (Córdoba)	1.785	1.785	1.785	++		Palmira (Valle del Cauca)	1.133	1.133	1.133	=	
Neiva, Surabastos	1.810	1.810	1.810	=		Pereira, Mercasa	1.249	1.249	1.249	=	
Palmira (Valle del Cauca)	1.900	1.900	1.900	=		Popayán (Cauca)	1.160	1.160	1.160	+	
Pamplona (Norte de Santander)	2.000	2.000	2.000	=		Tuluá (Valle del Cauca)	1.140	1.140	1.140	n.d.	
Pasto (Nariño)	1.810	1.810	1.810	+		Valledupar, Mercado Nuevo	1.180	1.180	1.180	=	
Pereira, Mercasa	1.700	1.700	1.700	-		Villavicencio, Llanoabastos	1.375	1.375	1.375	+	
Popayán (Cauca)	1.680	1.680	1.680	-		Maíz pira					
Tuluá (Valle del Cauca)	1.817	1.817	1.817	-		Bogotá, D. C., Corabastos	2.368	2.368	2.368	+	
Tunja (Boyacá)	2.150	2.150	2.150	=		Bucaramanga, Mercados del centro	2.045	2.045	2.045	+	
Valledupar, Mercado Nuevo	2.750	2.750	2.750	=		Cúcuta, Cenabastos	2.247	2.247	2.247	+	
Maíz amarillo cáscara						Medellín, Central					
Bogotá, D. C., Corabastos	808	808	808	-		Mayorista de Antioquia	2.530	2.530	2.530	+	
Cali, Santa Helena	950	950	950	+		Medellín, Coomerca	2.670	2.670	2.670	-	
Cartagena, Bazurto	860	860	860	=		Medellín, Placita de Flórez	2.800	2.800	2.800	=	
Cartago (Valle del Cauca)	1.107	1.107	1.107	+		Montería (Córdoba)	2.200	2.200	2.200	=	
Manizales (Caldas)	1.000	1.000	1.000	=							

Tendencias:

- (--) Variación mayor al -20 %
- (-) Variación entre -10 % y -20 %
- (-) Variación entre 0 % y -10 %

- (=) Variación igual a 0 %
- (+) Variación entre 0 % y 10 %
- (+ +) Variación entre 10 % y 20 %
- (+++) Variación mayor al 20 %
- (n.d.) No determinado

**Cuadro 5. Mercados mayoristas. Precios de venta de huevos y lácteos
2012 (diciembre 15 a 21)**

Productos y mercados	Pesos por kilogramo				Tenden- cia	Productos y mercados	Pesos por kilogramo				Tenden- cia
	Mínimo	Máximo	Medio	Precios			Mínimo	Máximo	Medio	Precios	
Huevo blanco A						Huevo rojo AA (continuación)					
Armenia, Mercar	203	203	203		-	Medellín, Central					
Buenaventura (Valle del Cauca)	254	254	254		+	Mayorista de Antioquia	205	205	205		+
Cartago (Valle del Cauca)	211	211	211		+	Medellín, Coomerca	205	205	205		+
Cúcuta, Cenabastos	170	170	170		-	Medellín, Placita de Flórez	213	213	213		n.d.
Manizales (Caldas)	215	215	215		=	Montería (Córdoba)	230	230	230		=
Medellín, Central						Neiva, Surabastos	211	211	211		-
Mayorista de Antioquia	193	193	193		-	Pamplona (Norte de Santander)	206	206	206		=
Medellín, Coomerca	188	188	188		+	Popayán (Cauca)	210	210	210		-
Medellín, Placita de Flórez	203	203	203		+	Tuluá (Valle del Cauca)	210	210	210		=
Pasto (Nariño)	217	217	217		-	Valledupar, Mercado Nuevo	190	190	190		-
Pereira, La 41	200	200	200		=	Villavicencio, Llanoabastos	201	201	201		-
Huevo blanco AA						Huevo rojo B					
Armenia, Mercar	223	223	223		-	Barranquilla, Barranquillita	185	185	185		=
Cartago (Valle del Cauca)	223	223	223		+	Bogotá, D. C., Corabastos	205	205	205		-
Cúcuta, Cenabastos	190	190	190		=	Bogotá, D. C., Paloquemao	192	192	192		-
Manizales (Caldas)	228	228	228		-	Bucaramanga, Centroabastos	175	175	175		-
Medellín, Central						Cartagena, Bazurto	183	183	183		n.d.
Mayorista de Antioquia	205	205	205		+	Cúcuta, Cenabastos	160	160	160		=
Medellín, Coomerca	205	205	205		+	Ibagué, Plaza La 21	200	200	200		-
Medellín, Placita de Flórez	213	213	213		=	Medellín, Central					
Pasto (Nariño)	203	203	203		-	Mayorista de Antioquia	181	181	181		-
Pereira, La 41	210	210	210		=	Medellín, Coomerca	182	182	182		+
Huevo blanco B						Huevo rojo extra					
Armenia, Mercar	197	197	197		-	Bogotá, D. C., Corabastos	260	260	260		=
Cartago (Valle del Cauca)	197	197	197		-	Bogotá, D. C., Paloquemao	260	260	260		+
Manizales (Caldas)	200	200	200		=	Bucaramanga, Centroabastos	205	205	205		-
Medellín, Central						Cúcuta, Cenabastos	220	220	220		-
Mayorista de Antioquia	181	181	181		-	Ibagué, Plaza La 21	275	275	275		=
Medellín, Coomerca	182	182	182		+	Medellín, Central					
Pereira, La 41	180	180	180		+	Mayorista de Antioquia	239	239	239		=
Huevo blanco extra						Leche en polvo					
Armenia, Mercar	253	253	253		-	Armenia, Mercar	16.671	16.671	16.671		+
Cartago (Valle del Cauca)	249	249	249		+	Barranquilla, Barranquillita	17.442	17.442	17.442		=
Cúcuta, Cenabastos	220	220	220		-	Barranquilla, Granabastos	17.702	17.702	17.702		+
Manizales (Caldas)	255	255	255		=	Bogotá, D. C., Corabastos	18.565	18.565	18.565		-
Medellín, Central						Bucaramanga, Centroabastos	17.578	17.578	17.578		+
Mayorista de Antioquia	239	239	239		=	Bucaramanga, Mercados del centro	18.056	18.056	18.056		-
Medellín, Coomerca	230	230	230		+	Buenaventura (Valle del Cauca)	16.564	16.564	16.564		+
Medellín, Placita de Flórez	243	243	243		=	Cali, La Floresta	16.374	16.374	16.374		=
Pereira, La 41	250	250	250		-	Cali, Santa Helena	15.760	15.760	15.760		-
Huevo rojo A						Queso campesino					
Barranquilla, Barranquillita	195	195	195		=	Armenia, Mercar	10.000	10.000	10.000		=
Barranquilla, Granabastos	188	188	188		=	Bogotá, D. C., Corabastos	6.900	6.900	6.900		+
Bogotá, D. C., Corabastos	215	215	215		-	Bogotá, D. C., Paloquemao	7.000	7.000	7.000		=
Bogotá, D. C., Paloquemao	203	203	203		-	Bogotá, D. C., Plaza Las Flores	6.550	6.600	6.575		+
Bucaramanga, Centroabastos	185	185	185		-	Bucaramanga, Mercados del centro	9.000	9.000	9.000		=
Cartagena, Bazurto	197	197	197		-	Cúcuta, Cenabastos	8.500	8.500	8.500		=
Cúcuta, Cenabastos	170	170	170		=	Ibagué, Plaza La 21	6.700	6.700	6.700		=
Ibagué, Plaza La 21	227	227	227		-						
Medellín, Central											
Mayorista de Antioquia	193	193	193		-						
Medellín, Coomerca	188	188	188		+						
Medellín, Placita de Flórez	203	203	203		n.d.						
Montería (Córdoba)	203	203	203		=						
Neiva, Surabastos	200	200	200		-						
Pamplona (Norte de Santander)	194	194	194		=						
Popayán (Cauca)	197	197	197		-						
Sincelejo (Sucre)	250	250	250		-						
Tuluá (Valle del Cauca)	190	190	190		+						
Valledupar, Mercado Nuevo	187	187	187		-						
Villavicencio, Llanoabastos	187	187	187		-						

**Cuadro 5. Mercados mayoristas. Precios de venta de huevos y lácteos (conclusión)
2012 (diciembre 15 a 21)**

Productos y mercados	Pesos por kilogramo				Tenden- cia	Productos y mercados	Pesos por kilogramo				Tenden- cia
	Mínimo	Máximo	Medio				Mínimo	Máximo	Medio		
Queso campesino (continuación)						Queso cuajada					
Manizales (Caldas)	6.450	6.450	6.450		+	Armenia, Mercar	6.000	6.000	6.000		=
Medellín, Central						Bogotá, D. C., Corabastos	7.850	7.850	7.850		=
Mayorista de Antioquia	9.875	9.875	9.875		+	Bogotá, D. C., Paloquemao	7.000	7.000	7.000		=
Montería (Córdoba)	8.550	8.550	8.550		=	Bogotá, D. C., Plaza Las Flores	6.400	6.550	6.475		+
Palmira (Valle del Cauca)	9.300	9.300	9.300		+	Bucaramanga, Mercados del centro	8.533	8.533	8.533		=
Pereira, La 41	7.600	7.600	7.600		=	Buenaventura (Valle del Cauca)	6.500	6.500	6.500		=
Tuluá (Valle del Cauca)	9.100	9.100	9.100		+	Cúcuta, Cenabastos	8.750	8.750	8.750		=
Villavicencio, Llanoabastos	7.350	7.350	7.350		+	Ibagué, Plaza La 21	7.800	7.800	7.800		-
						Medellín, Central					
Queso costeño						Mayorista de Antioquia	7.475	7.475	7.475		-
Armenia, Mercar	9.600	9.600	9.600		+	Medellín, Coomerca	7.000	7.000	7.000		n.d.
Barranquilla, Barranquillita	8.267	8.267	8.267		+	Palmira (Valle del Cauca)	6.400	6.400	6.400		=
Barranquilla, Granabastos	8.600	8.600	8.600		=	Tuluá (Valle del Cauca)	6.400	6.400	6.400		=
Bogotá, D. C., Corabastos	9.800	9.800	9.800		-	Villavicencio, Llanoabastos	8.000	8.000	8.000		=
Bogotá, D. C., Paloquemao	11.000	11.000	11.000		+						
Bogotá, D. C., Plaza Las Flores	9.600	9.650	9.625		+	Queso doble crema					
Bucaramanga, Mercados del centro	9.667	9.667	9.667		-	Bogotá, D. C., Corabastos	8.475	8.475	8.475		-
Buenaventura (Valle del Cauca)	9.667	9.667	9.667		=	Bogotá, D. C., Paloquemao	8.000	8.000	8.000		-
Cartagena, Bazurto	7.467	7.467	7.467		=	Bogotá, D. C., Plaza Las Flores	8.000	8.000	8.000		-
Cúcuta, Cenabastos	10.000	10.000	10.000		=	Bucaramanga, Mercados del centro	10.000	10.000	10.000		=
Ibagué, Plaza La 21	9.800	9.800	9.800		=	Buenaventura (Valle del Cauca)	7.667	7.667	7.667		=
Manizales (Caldas)	9.450	9.450	9.450		=	Cúcuta, Cenabastos	9.000	9.000	9.000		=
Medellín, Central						Ibagué, Plaza La 21	9.600	9.600	9.600		=
Mayorista de Antioquia	10.100	10.100	10.100		-	Medellín, Central					
Medellín, Coomerca	9.600	9.600	9.600		-	Mayorista de Antioquia	10.000	10.000	10.000		+
Medellín, Placita de Flórez	9.500	9.500	9.500		n.d.	Palmira (Valle del Cauca)	8.800	8.800	8.800		=
Montería (Córdoba)	9.250	9.250	9.250		=	Tuluá (Valle del Cauca)	9.000	9.000	9.000		-
Palmira (Valle del Cauca)	9.200	9.200	9.200		=	Villavicencio, Llanoabastos	8.400	8.400	8.400		=
Pereira, La 41	10.600	10.600	10.600		=						
Sincelejo (Sucre)	8.000	8.000	8.000		+						
Tuluá (Valle del Cauca)	9.300	9.300	9.300		+						
Valledupar, Mercado Nuevo	8.350	8.350	8.350		-						
Villavicencio, Llanoabastos	9.150	9.150	9.150		+						

Tendencias:

- (---) Variación mayor al -20 %
- (--) Variación entre -10 % y -20 %
- (-) Variación entre 0 % y -10 %

(=) Variación igual a 0 %

(+) Variación entre 0 % y 10 %

(+ +) Variación entre 10 % y 20 %

(+++) Variación mayor al 20 %

(n.d.) No determinado

Cuadro 6. Mercados mayoristas. Precios de venta de carnes 2012 (diciembre 15 a 21)

Productos y mercados	Pesos por kilogramo			Tendencia	Productos y mercados	Pesos por kilogramo			Tendencia
	Mínimo	Máximo	Medio			Mínimo	Máximo	Medio	
Carne de cerdo					Carne de cerdo, costilla (continuación)				
Carne de cerdo en canal					Valledupar, Mercado Nuevo				
Armenia, Frigocafé	6.400	6.400	6.400	=	Villavicencio, Llanoabastos	9.225	9.225	9.225	+
Cúcuta, Cenabastos	5.167	5.167	5.167	=	Carne de cerdo, espinazo				
Ibagué, Plaza La 21	6.340	6.340	6.340	+	Armenia, Frigocafé	6.600	6.600	6.600	=
Pereira, La 41	6.750	6.750	6.750	=	Bogotá, D. C., Frigorífico Guadalupe	4.875	4.875	4.875	+
Popayán (Cauca)	6.500	6.500	6.500	=	Buenaventura (Valle del Cauca)	6.467	6.467	6.467	=
Tuluá (Valle del Cauca)	5.900	5.900	5.900	=	Cali, Santa Helena	6.333	6.333	6.333	++
Carne de cerdo, brazo con hueso					Cúcuta, Cenabastos				
Armenia, Frigocafé	8.600	8.600	8.600	=	Ibagué, Frigorífico Carlina	3.200	3.200	3.200	=
Barranquilla, Barranquillita	8.133	8.133	8.133	-	Ibagué, Plaza La 21	3.100	3.100	3.100	=
Bogotá, D. C., Frigorífico Guadalupe	7.567	7.825	7.696	-	Manizales (Caldas)	7.000	7.000	7.000	=
Bogotá, D. C., Frigorífico San Martín	7.933	7.933	7.933	+	Medellín, Central				
Bogotá, D. C., Paloquemao	8.333	8.333	8.333	-	Mayorista de Antioquia	5.525	5.525	5.525	+
Cartagena, Bazaruto	7.000	7.000	7.000	-	Medellín, Coomerca	4.775	4.775	4.775	-
Cúcuta, Cenabastos	8.833	8.833	8.833	=	Montería (Córdoba)	7.500	7.500	7.500	=
Montería (Córdoba)	8.500	8.500	8.500	=	Pasto (Nariño)	5.100	5.100	5.100	=
Sincelejo (Sucre)	7.000	7.000	7.000	=	Pereira, La 41	7.000	7.000	7.000	=
Valledupar, Mercado Nuevo	8.500	8.500	8.500	+	Popayán (Cauca)	5.000	5.000	5.000	=
Villavicencio, Llanoabastos	9.300	9.300	9.300	+	Tuluá (Valle del Cauca)	5.000	5.000	5.000	=
Carne de cerdo, brazo sin hueso					Tunja (Boyacá)				
Armenia, Frigocafé	9.000	9.000	9.000	=		7.200	7.200	7.200	+
Barranquilla, Barranquillita	10.133	10.133	10.133	-	Carne de cerdo, lomo con hueso				
Bogotá, D. C., Frigorífico Guadalupe	8.567	8.600	8.583	+	Armenia, Frigocafé	11.100	11.100	11.100	=
Bogotá, D. C., Frigorífico San Martín	8.333	8.333	8.333	+	Barranquilla, Barranquillita	8.133	8.133	8.133	-
Bogotá, D. C., Paloquemao	8.667	8.667	8.667	-	Cartagena, Bazaruto	7.500	7.500	7.500	=
Buenaventura (Valle del Cauca)	11.000	11.000	11.000	=	Cúcuta, Cenabastos	10.000	10.000	10.000	=
Cali, Santa Helena	9.500	9.500	9.500	+	Sincelejo (Sucre)	7.000	7.000	7.000	=
Cartagena, Bazaruto	10.000	10.000	10.000	=	Valledupar, Mercado Nuevo	7.000	7.000	7.000	=
Ibagué, Frigorífico Carlina	8.900	8.900	8.900	=	Carne de cerdo, lomo sin hueso				
Ibagué, Plaza La 21	9.050	9.050	9.050	+	Armenia, Frigocafé	12.100	12.100	12.100	=
Medellín, Central					Barranquilla, Barranquillita	12.600	12.600	12.600	=
Mayorista de Antioquia	9.167	9.167	9.167	=	Bogotá, D. C., Frigorífico Guadalupe	11.800	12.000	11.900	+
Montería (Córdoba)	10.000	10.000	10.000	-	Bogotá, D. C., Frigorífico San Martín	11.333	11.333	11.333	-
Palmira (Valle del Cauca)	9.633	9.633	9.633	+	Bogotá, D. C., Paloquemao	12.000	12.000	12.000	+
Pasto (Nariño)	9.400	9.400	9.400	=	Buenaventura (Valle del Cauca)	13.000	13.000	13.000	=
Pereira, La 41	9.000	9.000	9.000	=	Cali, Santa Helena	12.333	12.333	12.333	+
Popayán (Cauca)	9.000	9.000	9.000	=	Cartagena, Bazaruto	13.000	13.000	13.000	=
Sincelejo (Sucre)	9.333	9.333	9.333	=	Cúcuta, Cenabastos	10.000	10.000	10.000	=
Tuluá (Valle del Cauca)	8.800	8.800	8.800	=	Ibagué, Frigorífico Carlina	12.000	12.000	12.000	=
Tunja (Boyacá)	9.700	9.700	9.700	+	Ibagué, Plaza La 21	12.000	12.000	12.000	+
Valledupar, Mercado Nuevo	10.667	10.667	10.667	=	Manizales (Caldas)	13.000	13.000	13.000	=
Carne de cerdo, cabeza de lomo					Medellín, Central				
Armenia, Frigocafé	9.100	9.100	9.100	=	Mayorista de Antioquia	13.500	13.500	13.500	=
Bogotá, D. C., Frigorífico Guadalupe	8.567	8.650	8.608	+	Medellín, Coomerca	13.700	13.700	13.700	+
Bogotá, D. C., Frigorífico San Martín	8.300	8.300	8.300	-	Montería (Córdoba)	13.000	13.000	13.000	=
Bogotá, D. C., Paloquemao	9.333	9.333	9.333	-	Palmira (Valle del Cauca)	12.000	12.000	12.000	+
Cúcuta, Cenabastos	10.000	10.000	10.000	=	Pasto (Nariño)	12.100	12.100	12.100	n.d.
Ibagué, Frigorífico Carlina	8.900	8.900	8.900	=	Pereira, La 41	13.000	13.000	13.000	=
Ibagué, Plaza La 21	9.100	9.100	9.100	+	Popayán (Cauca)	12.500	12.500	12.500	=
Villavicencio, Llanoabastos	9.650	9.650	9.650	+	Sincelejo (Sucre)	10.000	10.000	10.000	=
Carne de cerdo, costilla					Tuluá (Valle del Cauca)				
Armenia, Frigocafé	9.100	9.100	9.100	=	Tunja (Boyacá)	11.250	11.250	11.250	=
Barranquilla, Barranquillita	8.133	8.133	8.133	-	Valledupar, Mercado Nuevo	13.667	13.667	13.667	+
Bogotá, D. C., Frigorífico Guadalupe	9.600	9.650	9.625	-	Carne de cerdo, pernil con hueso				
Bogotá, D. C., Frigorífico San Martín	9.600	9.600	9.600	-	Armenia, Frigocafé	9.600	9.600	9.600	=
Bogotá, D. C., Paloquemao	9.800	9.800	9.800	=	Barranquilla, Barranquillita	8.133	8.133	8.133	-
Buenaventura (Valle del Cauca)	11.000	11.000	11.000	=	Bogotá, D. C., Frigorífico Guadalupe	8.950	9.700	9.325	++
Cali, Santa Helena	9.833	9.833	9.833	+	Bogotá, D. C., Frigorífico San Martín	8.933	8.933	8.933	+
Cartagena, Bazaruto	7.500	7.500	7.500	=	Cartagena, Bazaruto	7.500	7.500	7.500	=
Cúcuta, Cenabastos	9.000	9.000	9.000	=	Cúcuta, Cenabastos	8.750	8.750	8.750	-
Ibagué, Frigorífico Carlina	9.800	9.800	9.800	=	Ibagué, Plaza La 21	9.300	9.300	9.300	+
Ibagué, Plaza La 21	9.500	9.500	9.500	+	Montería (Córdoba)	8.000	8.000	8.000	=
Medellín, Central					Sincelejo (Sucre)	9.000	9.000	9.000	=
Mayorista de Antioquia	11.625	11.625	11.625	+	Valledupar, Mercado Nuevo	8.500	8.500	8.500	+
Medellín, Coomerca	11.125	11.125	11.125	+	Villavicencio, Llanoabastos	9.267	9.267	9.267	+
Montería (Córdoba)	7.500	7.500	7.500	=	Carne de cerdo, pernil sin hueso				
Palmira (Valle del Cauca)	7.500	7.500	7.500	+	Armenia, Frigocafé	10.100	10.100	10.100	=
Pasto (Nariño)	8.450	8.450	8.450	=	Bogotá, D. C., Frigorífico Guadalupe	8.767	9.600	9.183	-
Pereira, La 41	10.000	10.000	10.000	=	Bogotá, D. C., Frigorífico San Martín	9.467	9.467	9.467	+
Popayán (Cauca)	9.500	9.500	9.500	=	Buenaventura (Valle del Cauca)	12.067	12.067	12.067	+
Sincelejo (Sucre)	7.000	7.000	7.000	=	Cali, Santa Helena	11.833	11.833	11.833	+
Tuluá (Valle del Cauca)	9.000	9.000	9.000	=	Cúcuta, Cenabastos	9.000	9.000	9.000	=
Tunja (Boyacá)	10.200	10.200	10.200	+	Ibagué, Frigorífico Carlina	10.000	10.000	10.000	=

**Cuadro 6. Mercados mayoristas. Precios de venta de carnes (continuación)
2012 (diciembre 15 a 21)**

Productos y mercados	Pesos por kilogramo				Tenden- cia	Productos y mercados	Pesos por kilogramo				Tenden- cia			
	Precios			Tenden- cia			Precios			Tenden- cia				
	Mínimo	Máximo	Medio				Mínimo	Máximo	Medio					
Carne de res, cadera (continuación)						Carne de res, costilla (continuación)								
Montería (Córdoba)	10.333	10.333	10.333	=	Cartagena, Frigorífico Candelaria	4.750	4.750	4.750	=	Cúcuta, Cenabastos	7.167	7.167	7.167	=
Montería, Frigosinú	12.200	12.200	12.200	=	Ibagué, Frigorífico Carlina	5.000	5.000	5.000	=	Ibagué, Plaza La 21	6.250	6.250	6.250	=
Palmira (Valle del Cauca)	10.833	10.833	10.833	=	Medellín, Central					Mayorista de Antioquia	6.700	6.700	6.700	=
Pasto (Nariño)	10.500	10.500	10.500	=	Medellín, Coomerca	5.175	5.175	5.175	-	Montería (Córdoba)	4.000	4.000	4.000	=
Pereira, La 41	11.000	11.000	11.000	=	Montería, Frigosinú	5.700	5.700	5.700	=	Pasto (Nariño)	5.600	5.600	5.600	=
Popayán (Cauca)	10.500	10.500	10.500	=	Pereira, La 41	4.000	4.000	4.000	=	Popayán (Cauca)	6.000	6.000	6.000	=
Sincelejo (Sucre)	10.000	10.000	10.000	=	Popayán (Cauca)	6.000	6.000	6.000	=	Sincelejo (Sucre)	6.000	6.000	6.000	=
Tuluá (Valle del Cauca)	11.200	11.200	11.200	=	Sincelejo (Sucre)	5.000	5.000	5.000	=	Tuluá (Valle del Cauca)	5.000	5.000	5.000	=
Villavicencio, Llanoabastos	9.500	9.500	9.500	+	Villavicencio, Llanoabastos	6.000	6.000	6.000	+					
Carne de res, centro de pierna						Carne de res, falda								
Armenia, Frigocafé	10.500	10.500	10.500	=	Armenia, Frigocafé	6.500	6.500	6.500	=	Barranquilla, Barranquillita	8.600	8.600	8.600	=
Barranquilla, Barranquillita	9.000	9.000	9.000	=	Barranquilla, Barranquillita	8.600	8.600	8.600	=	Barranquilla, Granabastos	8.933	8.933	8.933	=
Barranquilla, Granabastos	10.933	10.933	10.933	=	Barranquilla, Granabastos	8.933	8.933	8.933	=	Bogotá, D. C., Frigorífico Guadalupe	7.500	7.667	7.583	+
Bogotá, D. C., Frigorífico Guadalupe	10.125	10.125	10.125	+	Bogotá, D. C., Frigorífico San Martín	7.500	7.750	7.750	+	Bogotá, D. C., Frigorífico San Martín	7.750	7.750	7.750	+
Bogotá, D. C., Frigorífico San Martín	10.000	10.000	10.000	+	Bogotá, D. C., Paloquemao	8.400	8.400	8.400	+	Bogotá, D. C., Paloquemao	8.400	8.400	8.400	+
Bogotá, D. C., Paloquemao	10.800	10.800	10.800	+	Buenaventura (Valle del Cauca)	10.000	10.000	10.000	=	Buenaventura (Valle del Cauca)	10.000	10.000	10.000	=
Bucaramanga, Frigoríficos	14.600	14.600	14.600	=	Cartagena, Bazaruto	8.075	8.075	8.075	+	Cartagena, Bazaruto	8.075	8.075	8.075	+
Cartagena, Bazaruto	10.500	10.500	10.500	=	Cartagena, Frigorífico Candelaria	6.750	6.750	6.750	=	Cartagena, Frigorífico Candelaria	6.750	6.750	6.750	=
Cartagena, Frigorífico Candelaria	10.950	10.950	10.950	=	Cúcuta, Cenabastos	7.500	7.500	7.500	=	Cúcuta, Cenabastos	7.500	7.500	7.500	=
Cúcuta, Cenabastos	10.000	10.000	10.000	=	Ibagué, Frigorífico Carlina	8.900	8.900	8.900	=	Ibagué, Frigorífico Carlina	8.900	8.900	8.900	=
Ibagué, Frigorífico Carlina	11.200	11.200	11.200	=	Ibagué, Plaza La 21	8.250	8.250	8.250	=	Ibagué, Plaza La 21	8.250	8.250	8.250	=
Ibagué, Plaza La 21	11.250	11.250	11.250	=	Manizales (Caldas)	7.000	7.000	7.000	+	Manizales (Caldas)	7.000	7.000	7.000	+
Medellín, Central					Medellín, Central					Medellín, Central				
Mayorista de Antioquia	13.075	13.075	13.075	=	Mayorista de Antioquia	6.875	6.875	6.875	=	Mayorista de Antioquia	6.875	6.875	6.875	=
Montería (Córdoba)	10.333	10.333	10.333	=	Medellín, Coomerca	11.100	11.100	11.100	-	Medellín, Coomerca	11.100	11.100	11.100	-
Montería, Frigosinú	12.200	12.200	12.200	=	Montería (Córdoba)	8.333	8.333	8.333	=	Montería (Córdoba)	8.333	8.333	8.333	=
Pereira, La 41	12.000	12.000	12.000	=	Montería, Frigosinú	9.300	9.300	9.300	=	Montería, Frigosinú	9.300	9.300	9.300	=
Sincelejo (Sucre)	9.867	9.867	9.867	=	Palmira (Valle del Cauca)	6.533	6.533	6.533	=	Palmira (Valle del Cauca)	6.533	6.533	6.533	=
Villavicencio, Llanoabastos	9.650	9.650	9.650	+	Pasto (Nariño)	7.800	7.800	7.800	=	Pasto (Nariño)	7.800	7.800	7.800	=
					Pereira, La 41	7.000	7.000	7.000	=	Pereira, La 41	7.000	7.000	7.000	=
					Popayán (Cauca)	6.500	6.500	6.500	=	Popayán (Cauca)	6.500	6.500	6.500	=
					Tuluá (Valle del Cauca)	7.200	7.200	7.200	=	Tuluá (Valle del Cauca)	7.200	7.200	7.200	=
Carne de res, chatas						Carne de res, lomo de brazo								
Armenia, Frigocafé	12.000	12.000	12.000	=	Armenia, Frigocafé	9.500	9.500	9.500	=	Bogotá, D. C., Paloquemao	9.867	9.867	9.867	=
Barranquilla, Barranquillita	12.000	12.000	12.000	=	Bogotá, D. C., Paloquemao	9.867	9.867	9.867	=	Buenaventura (Valle del Cauca)	13.000	13.000	13.000	=
Barranquilla, Granabastos	12.933	12.933	12.933	=	Buenaventura (Valle del Cauca)	13.000	13.000	13.000	=	Cali, Santa Helena	10.333	10.333	10.333	++
Bogotá, D. C., Frigorífico Guadalupe	12.750	12.750	12.750	+	Cali, Santa Helena	10.333	10.333	10.333	++	Cartagena, Frigorífico Candelaria	9.990	9.990	9.990	=
Bogotá, D. C., Frigorífico San Martín	12.875	12.875	12.875	+	Cartagena, Frigorífico Candelaria	9.990	9.990	9.990	=	Cúcuta, Cenabastos	8.667	8.667	8.667	=
Bogotá, D. C., Paloquemao	13.467	13.467	13.467	+	Cúcuta, Cenabastos	8.667	8.667	8.667	=	Montería (Córdoba)	10.333	10.333	10.333	=
Bucaramanga, Frigoríficos	19.800	19.800	19.800	=	Montería (Córdoba)	10.333	10.333	10.333	=	Montería, Frigosinú	10.250	10.250	10.250	=
Buenaventura (Valle del Cauca)	13.133	13.133	13.133	=	Montería, Frigosinú	10.250	10.250	10.250	=	Palmira (Valle del Cauca)	10.833	10.833	10.833	=
Cartagena, Bazaruto	11.600	11.600	11.600	=	Palmira (Valle del Cauca)	10.833	10.833	10.833	=	Pasto (Nariño)	9.500	9.500	9.500	=
Cartagena, Frigorífico Candelaria	10.950	10.950	10.950	=	Pasto (Nariño)	9.500	9.500	9.500	=	Pereira, La 41	10.000	10.000	10.000	=
Cúcuta, Cenabastos	12.000	12.000	12.000	+	Pereira, La 41	10.000	10.000	10.000	=	Popayán (Cauca)	10.000	10.000	10.000	=
Ibagué, Frigorífico Carlina	13.000	13.000	13.000	=	Popayán (Cauca)	10.000	10.000	10.000	=	Tuluá (Valle del Cauca)	10.400	10.400	10.400	=
Ibagué, Plaza La 21	12.250	12.250	12.250	=	Tuluá (Valle del Cauca)	10.400	10.400	10.400	=					
Medellín, Central														
Mayorista de Antioquia	18.450	18.450	18.450	=	Carne de res, lomo fino									
Medellín, Coomerca	18.800	18.800	18.800	+	Armenia, Frigocafé	13.000	13.000	13.000	=	Barranquilla, Barranquillita	14.733	14.733	14.733	+
Montería (Córdoba)	10.333	10.333	10.333	=	Barranquilla, Barranquillita	14.733	14.733	14.733	+	Barranquilla, Granabastos	14.833	14.833	14.833	=
Montería, Frigosinú	16.600	16.600	16.600	=	Barranquilla, Granabastos	14.833	14.833	14.833	=	Bogotá, D. C., Frigorífico Guadalupe	16.125	16.250	16.188	-
Palmira (Valle del Cauca)	11.500	11.500	11.500	+	Bogotá, D. C., Frigorífico San Martín	16.125	16.250	16.188	-	Bogotá, D. C., Frigorífico San Martín	17.625	17.625	17.625	+
Pasto (Nariño)	12.000	12.000	12.000	=	Bogotá, D. C., Frigorífico San Martín	17.625	17.625	17.625	+	Bogotá, D. C., Paloquemao	17.467	17.467	17.467	+
Pereira, La 41	13.000	13.000	13.000	=	Bucaramanga, Frigoríficos	30.000	30.000	30.000	=	Bucaramanga, Frigoríficos	30.000	30.000	30.000	=
Popayán (Cauca)	10.000	10.000	10.000	=	Buenaventura (Valle del Cauca)	15.000	15.000	15.000	=	Buenaventura (Valle del Cauca)	15.000	15.000	15.000	=
Tuluá (Valle del Cauca)	12.000	12.000	12.000	=	Cali, Santa Helena	15.000	15.000	15.000	+	Cali, Santa Helena	15.000	15.000	15.000	+
Villavicencio, Llanoabastos	10.000	10.000	10.000	=	Cartagena, Bazaruto	13.500	13.500	13.500	=	Cartagena, Bazaruto	13.500	13.500	13.500	=
					Cartagena, Frigorífico Candelaria	17.500	17.500	17.500	=	Cartagena, Frigorífico Candelaria	17.500	17.500	17.500	=
					Cúcuta, Cenabastos	13.000	13.000	13.000	=	Cúcuta, Cenabastos	13.000	13.000	13.000	=
					Ibagué, Frigorífico Carlina	18.000	18.000	18.000	=	Ibagué, Frigorífico Carlina	18.000	18.000	18.000	=
					Ibagué, Plaza La 21	14.250	14.250	14.250	=	Ibagué, Plaza La 21	14.250	14.250	14.250	=
					Manizales (Caldas)	13.000	13.000	13.000	+	Manizales (Caldas)	13.000	13.000	13.000	+
					Medellín, Central					Medellín, Central				
					Mayorista de Antioquia	24.125	24.125	24.125	=	Mayorista de Antioquia	24.125	24.125	24.125	=
					Medellín, Coomerca	22.433	22.433	22.433	+	Medellín, Coomerca	22.433	22.433	22.433	+
					Montería (Córdoba)	14.000	14.000	14.000	=	Montería (Córdoba)	14.000	14.000	14.000	=
					Montería, Frigosinú	19.800	19.800	19.800	=	Montería, Frigosinú	19.800	19.800	19.800	=
					Palmira (Valle del Cauca)	12.000	12.000	12.000	=	Palmira (Valle del Cauca)	12.000	12.000	12.000	=
					Pasto (Nariño)	12.000	12.000	12.000	=	Pasto (Nariño)	12.000	12.000	12.000	=
					Pereira, La 41	13.000	13.000	13.000	=	Pereira, La 41	13.000	13.000	13.000	=
					Popayán (Cauca)	14.000	14.000	14.000	=	Popayán (Cauca)	14.000	14.000	14.000	=
					Sincelejo (Sucre)	12.000	12.000	12.000	=	Sincelejo (Sucre)	12.000	12.000	12.000	=

Cuadro 6. Mercados mayoristas. Precios de venta de carnes (continuación)
2012 (diciembre 15 a 21)

Productos y mercados	Pesos por kilogramo				Tendencia	Productos y mercados	Pesos por kilogramo				Tendencia
	Mínimo	Máximo	Medio				Mínimo	Máximo	Medio		
Carne de res, lomo fino (continuación)						Carne de res, pecho					
Tuluá (Valle del Cauca)	13.000	13.000	13.000	=		Armenia, Frigocafé	9.500	9.500	9.500	=	
Villavicencio, Llanoabastos	13.000	13.000	13.000	=		Bogotá, D. C., Frigorífico Guadalupe	7.525	7.800	7.663	+	
Carne de res, morrillo						Bogotá, D. C., Frigorífico San Martín	8.100	8.100	8.100	=	
Armenia, Frigocafé	9.500	9.500	9.500	=		Bogotá, D. C., Paloquemao	8.800	8.800	8.800	+	
Bogotá, D. C., Frigorífico Guadalupe	7.500	7.550	7.525	+		Bucaramanga, Frigoríficos	11.000	11.000	11.000	=	
Bogotá, D. C., Frigorífico San Martín	7.850	7.850	7.850	+		Buenaventura (Valle del Cauca)	10.000	10.000	10.000	=	
Bogotá, D. C., Paloquemao	8.800	8.800	8.800	-		Cali, Santa Helena	9.000	9.000	9.000	+	
Bucaramanga, Frigoríficos	10.000	10.000	10.000	=		Cartagena, Frigorífico Candelaria	7.950	7.950	7.950	=	
Buenaventura (Valle del Cauca)	9.867	9.867	9.867	+		Cúcuta, Cenabastos	8.000	8.000	8.000	=	
Cali, Santa Helena	8.333	8.333	8.333	+		Ibagué, Frigorífico Carlina	8.200	8.200	8.200	n.d.	
Cartagena, Frigorífico Candelaria	5.950	5.950	5.950	=		Ibagué, Plaza La 21	8.250	8.250	8.250	=	
Cúcuta, Cenabastos	8.000	8.000	8.000	=		Medellín, Central					
Ibagué, Frigorífico Carlina	7.100	7.100	7.100	=		Mayorista de Antioquia	8.713	8.713	8.713	=	
Ibagué, Plaza La 21	8.250	8.250	8.250	=		Medellín, Coomerca	8.125	8.125	8.125	=	
Medellín, Central						Montería (Córdoba)	7.867	7.867	7.867	=	
Mayorista de Antioquia	10.700	10.700	10.700	=		Montería, Frigosinú	10.000	10.000	10.000	=	
Montería (Córdoba)	7.000	7.000	7.000	=		Palmira (Valle del Cauca)	9.000	9.000	9.000	=	
Montería, Frigosinú	7.800	7.800	7.800	=		Pasto (Nariño)	8.000	8.000	8.000	=	
Palmira (Valle del Cauca)	8.500	8.500	8.500	=		Pereira, La 41	8.000	8.000	8.000	=	
Pasto (Nariño)	7.500	7.500	7.500	=		Popayán (Cauca)	8.000	8.000	8.000	=	
Pereira, La 41	9.000	9.000	9.000	=		Tuluá (Valle del Cauca)	8.000	8.000	8.000	=	
Popayán (Cauca)	8.500	8.500	8.500	=		Villavicencio, Llanoabastos	6.750	6.750	6.750	=	
Tuluá (Valle del Cauca)	8.100	8.100	8.100	=		Carne de res, punta de anca					
Villavicencio, Llanoabastos	6.750	6.750	6.750	=		Armenia, Frigocafé	13.000	13.000	13.000	=	
Carne de res, muchacho						Barranquilla, Barranquillita	12.000	12.000	12.000	=	
Armenia, Frigocafé	9.500	9.500	9.500	=		Barranquilla, Granabastos	13.000	13.000	13.000	=	
Barranquilla, Barranquillita	10.400	10.400	10.400	=		Bogotá, D. C., Frigorífico Guadalupe	12.333	12.500	12.417	-	
Barranquilla, Granabastos	10.067	10.067	10.067	=		Bogotá, D. C., Frigorífico San Martín	13.500	13.500	13.500	+	
Bogotá, D. C., Frigorífico Guadalupe	12.000	12.500	12.250	-		Bogotá, D. C., Paloquemao	11.800	11.800	11.800	-	
Bogotá, D. C., Frigorífico San Martín	13.000	13.000	13.000	+		Bucaramanga, Frigoríficos	20.000	20.000	20.000	-	
Bogotá, D. C., Paloquemao	12.200	12.200	12.200	+		Buenaventura (Valle del Cauca)	12.333	12.333	12.333	+	
Bucaramanga, Frigoríficos	16.000	16.000	16.000	=		Cali, Santa Helena	12.167	12.167	12.167	+	
Buenaventura (Valle del Cauca)	12.000	12.000	12.000	=		Cartagena, Bazaruto	10.500	10.500	10.500	=	
Cali, Santa Helena	10.333	10.333	10.333	+		Cartagena, Frigorífico Candelaria	11.950	11.950	11.950	=	
Cartagena, Bazaruto	10.500	10.500	10.500	=		Cúcuta, Cenabastos	11.000	11.000	11.000	=	
Cartagena, Frigorífico Candelaria	10.450	10.450	10.450	-		Ibagué, Frigorífico Carlina	13.000	13.000	13.000	=	
Ibagué, Frigorífico Carlina	10.000	10.000	10.000	=		Ibagué, Plaza La 21	11.250	11.250	11.250	=	
Ibagué, Plaza La 21	10.750	10.750	10.750	=		Manizales (Caldas)	11.000	11.000	11.000	=	
Medellín, Central						Medellín, Central					
Mayorista de Antioquia	13.675	13.675	13.675	=		Mayorista de Antioquia	18.625	18.625	18.625	=	
Montería (Córdoba)	10.000	10.000	10.000	=		Medellín, Coomerca	19.150	19.150	19.150	+	
Montería, Frigosinú	12.200	12.200	12.200	=		Montería (Córdoba)	10.333	10.333	10.333	=	
Palmira (Valle del Cauca)	11.000	11.000	11.000	=		Montería, Frigosinú	16.600	16.600	16.600	=	
Pasto (Nariño)	12.000	12.000	12.000	=		Palmira (Valle del Cauca)	11.833	11.833	11.833	=	
Pereira, La 41	11.000	11.000	11.000	=		Pasto (Nariño)	12.000	12.000	12.000	=	
Popayán (Cauca)	11.000	11.000	11.000	=		Pereira, La 41	12.000	12.000	12.000	=	
Sincelejo (Sucre)	9.600	9.600	9.600	=		Popayán (Cauca)	11.500	11.500	11.500	=	
Tuluá (Valle del Cauca)	10.900	10.900	10.900	=		Sincelejo (Sucre)	10.000	10.000	10.000	=	
Villavicencio, Llanoabastos	9.425	9.425	9.425	+		Tuluá (Valle del Cauca)	11.500	11.500	11.500	=	
Carne de res, murillo						Carne de res, sobrebarriga					
Armenia, Frigocafé	7.000	7.000	7.000	=		Barranquilla, Barranquillita	8.867	8.867	8.867	=	
Bogotá, D. C., Frigorífico Guadalupe	6.200	6.350	6.275	-		Barranquilla, Granabastos	9.067	9.067	9.067	=	
Bogotá, D. C., Frigorífico San Martín	6.650	6.650	6.650	+		Bogotá, D. C., Frigorífico Guadalupe	8.000	8.050	8.025	-	
Bogotá, D. C., Paloquemao	7.133	7.133	7.133	-		Bogotá, D. C., Frigorífico San Martín	8.850	8.850	8.850	+	
Bucaramanga, Frigoríficos	10.000	10.000	10.000	=		Bogotá, D. C., Paloquemao	8.733	8.733	8.733	+	
Cúcuta, Cenabastos	7.500	7.500	7.500	=		Bucaramanga, Frigoríficos	13.000	13.000	13.000	=	
Ibagué, Frigorífico Carlina	7.000	7.000	7.000	=		Buenaventura (Valle del Cauca)	9.867	9.867	9.867	-	
Ibagué, Plaza La 21	7.050	7.050	7.050	=		Cali, Santa Helena	10.333	10.333	10.333	+	
Medellín, Central						Cartagena, Bazaruto	7.625	7.625	7.625	=	
Mayorista de Antioquia	8.538	8.538	8.538	=		Cartagena, Frigorífico Candelaria	7.850	7.850	7.850	=	
Montería (Córdoba)	6.867	6.867	6.867	=		Cúcuta, Cenabastos	8.667	8.667	8.667	-	
Montería, Frigosinú	9.300	9.300	9.300	=		Ibagué, Frigorífico Carlina	8.600	8.600	8.600	=	
Neiva, Surabastos	5.150	5.150	5.150	-		Ibagué, Plaza La 21	8.250	8.250	8.250	=	
Villavicencio, Llanoabastos	6.250	6.250	6.250	-		Medellín, Central					
Carne de res, paletero						Mayorista de Antioquia	9.938	9.938	9.938	=	
Armenia, Frigocafé	9.500	9.500	9.500	=		Medellín, Coomerca	10.000	10.000	10.000	=	
Bogotá, D. C., Paloquemao	9.333	9.333	9.333	+		Montería (Córdoba)	7.733	7.733	7.733	=	
Bucaramanga, Frigoríficos	11.000	11.000	11.000	=		Montería, Frigosinú	10.250	10.250	10.250	n.d.	
Cartagena, Frigorífico Candelaria	6.950	6.950	6.950	=		Palmira (Valle del Cauca)	9.333	9.333	9.333	=	
Cúcuta, Cenabastos	8.333	8.333	8.333	-		Pasto (Nariño)	8.000	8.000	8.000	=	
Ibagué, Frigorífico Carlina	8.900	8.900	8.900	=		Pereira, La 41	9.000	9.000	9.000	=	
Ibagué, Plaza La 21	9.750	9.750	9.750	=		Popayán (Cauca)	8.000	8.000	8.000	=	
Manizales (Caldas)	10.000	10.000	10.000	=		Sincelejo (Sucre)	6.667	6.667	6.667	=	
Medellín, Central						Tuluá (Valle del Cauca)	8.000	8.000	8.000	=	
Mayorista de Antioquia	11.475	11.475	11.475	=		Villavicencio, Llanoabastos	6.750	6.750	6.750	=	
Montería (Córdoba)	10.000	10.000	10.000	=		Pollo					
Montería, Frigosinú	10.250	10.250	10.250	=		Alas de pollo con costillar					
Pereira, La 41	10.000	10.000	10.000	=		Barranquilla, Barranquillita	2.967	2.967	2.967	=	
						Barranquilla, Granabastos	3.067	3.067	3.067	=	
						Bogotá, D. C., Frigorífico Guadalupe	2.100	2.200	2.150	+	

**Cuadro 6. Mercados mayoristas. Precios de venta de carnes (conclusión)
2012 (diciembre 15 a 21)**

Productos y mercados	Pesos por kilogramo			Tenden- cia	Productos y mercados	Pesos por kilogramo			Tenden- cia
	Mínimo	Máximo	Medio			Mínimo	Máximo	Medio	
Alas de pollo con costillar (continuación)					Pierna pernil con rabadilla (continuación)				
Bogotá, D. C., Frigorífico San Martín	2.600	2.600	2.600	+	Bogotá, D. C., Frigorífico Guadalupe	4.700	4.700	4.700	-
Cartagena, Bazurto	2.675	2.675	2.675	n.d.	Bucaramanga, Frigoríficos	4.476	4.476	4.476	+
Ibagué, Plaza La 21	4.050	4.050	4.050	-	Cartagena, Bazurto	3.100	3.100	3.100	-
Medellín, Coomerca	3.450	3.450	3.450	-	Cúcuta, Cenabastos	4.333	4.333	4.333	=
Montería (Córdoba)	3.733	3.733	3.733	=	Ibagué, Plaza La 21	5.500	5.500	5.500	=
Sincelejo (Sucre)	3.800	3.800	3.800	=	Medellín, Coomerca	5.400	5.400	5.400	=
Tuluá (Valle del Cauca)	4.500	4.500	4.500	=	Montería (Córdoba)	3.800	3.800	3.800	=
Valledupar, Mercado Nuevo	2.850	2.850	2.850	=	Palmira (Valle del Cauca)	4.400	4.400	4.400	+
Villavicencio, Llanoabastos	4.450	4.450	4.450	-	Pasto (Nariño)	7.300	7.300	7.300	++
Alas de pollo sin costillar					Pierna pernil sin rabadilla				
Armenia, Mercar	4.000	4.000	4.000	=	Bogotá, D. C., Corabastos	5.800	5.800	5.800	-
Bogotá, D. C., Corabastos	4.300	4.300	4.300	+	Bogotá, D. C., Frigorífico Guadalupe	5.067	5.500	5.283	-
Bogotá, D. C., Frigorífico Guadalupe	4.800	4.800	4.800	+	Bogotá, D. C., Frigorífico San Martín	5.867	5.867	5.867	n.d.
Bogotá, D. C., Frigorífico San Martín	3.733	3.733	3.733	-	Bucaramanga, Frigoríficos	5.950	5.950	5.950	=
Bogotá, D. C., Paloquemao	5.133	5.133	5.133	-	Cúcuta, Cenabastos	5.450	5.450	5.450	=
Bucaramanga, Frigoríficos	4.450	4.450	4.450	=	Neiva, Surabastos	5.150	5.150	5.150	+
Cúcuta, Cenabastos	4.100	4.100	4.100	-	Piernas de pollo				
Ibagué, Frigorífico Carlina	4.000	4.000	4.000	=	Bogotá, D. C., Corabastos	6.400	6.400	6.400	-
Medellín, Central				-	Bogotá, D. C., Frigorífico Guadalupe	5.633	6.075	5.854	-
Mayorista de Antioquia	4.320	4.320	4.320	-	Bogotá, D. C., Frigorífico San Martín	6.900	6.900	6.900	-
Menudencias de pollo					Bogotá, D. C., Paloquemao	7.133	7.133	7.133	+
Armenia, Mercar	2.750	2.750	2.750	+	Bucaramanga, Frigoríficos	6.725	6.725	6.725	=
Bogotá, D. C., Frigorífico Guadalupe	500	500	500	=	Cartagena, Bazurto	5.675	5.675	5.675	+
Bogotá, D. C., Frigorífico San Martín	800	800	800	=	Cúcuta, Cenabastos	6.950	6.950	6.950	=
Cúcuta, Cenabastos	483	483	483	+	Medellín, Central				-
Ibagué, Frigorífico Carlina	1.000	1.000	1.000	=	Mayorista de Antioquia	6.400	6.400	6.400	=
Ibagué, Plaza La 21	1.000	1.000	1.000	=	Medellín, Coomerca	5.400	5.400	5.400	=
Medellín, Central				+	Montería (Córdoba)	6.425	6.425	6.425	=
Mayorista de Antioquia	3.425	3.425	3.425	+	Palmira (Valle del Cauca)	5.467	5.467	5.467	-
Medellín, Coomerca	3.933	3.933	3.933	+	Pasto (Nariño)	6.300	6.300	6.300	+
Montería (Córdoba)	1.433	1.433	1.433	=	Popayán (Cauca)	5.100	5.100	5.100	=
Pasto (Nariño)	1.000	1.000	1.000	=	Tuluá (Valle del Cauca)	6.533	6.533	6.533	=
Popayán (Cauca)	900	900	900	=	Pollo entero congelado sin vísceras				
Villavicencio, Llanoabastos	1.200	1.200	1.200	=	Barranquilla, Barranquillita	4.000	4.000	4.000	=
Muslos de pollo con rabadilla					Barranquilla, Granabastos	4.167	4.167	4.167	=
Medellín, Coomerca	3.633	3.633	3.633	-	Bucaramanga, Frigoríficos	5.025	5.025	5.025	=
Muslos de pollo sin rabadilla					Cartagena, Bazurto	4.025	4.025	4.025	=
Bogotá, D. C., Frigorífico San Martín	5.700	5.700	5.700	+	Medellín, Central				-
Bogotá, D. C., Paloquemao	5.867	5.867	5.867	-	Mayorista de Antioquia	4.604	4.604	4.604	=
Bucaramanga, Frigoríficos	6.150	6.150	6.150	=	Medellín, Coomerca	4.500	4.500	4.500	=
Medellín, Central				=	Montería (Córdoba)	4.467	4.467	4.467	=
Mayorista de Antioquia	5.824	5.824	5.824	=	Pasto (Nariño)	5.600	5.600	5.600	++
Pechuga de pollo					Popayán (Cauca)	5.000	5.000	5.000	=
Armenia, Mercar	6.300	6.300	6.300	+	Valledupar, Mercado Nuevo	4.150	4.150	4.150	+
Barranquilla, Barranquillita	6.467	6.467	6.467	+	Pollo entero fresco con vísceras				
Barranquilla, Granabastos	6.733	6.733	6.733	=	Ibagué, Plaza La 21	5.150	5.150	5.150	=
Bogotá, D. C., Corabastos	6.667	6.667	6.667	+	Pollo entero fresco sin vísceras				
Bogotá, D. C., Frigorífico Guadalupe	7.150	7.375	7.263	-	Armenia, Mercar	4.550	4.550	4.550	+
Bogotá, D. C., Paloquemao	8.000	8.000	8.000	+	Bogotá, D. C., Frigorífico Guadalupe	4.933	5.133	5.033	-
Bucaramanga, Frigoríficos	7.168	7.168	7.168	+	Bogotá, D. C., Frigorífico San Martín	5.700	5.700	5.700	+
Buenaventura (Valle del Cauca)	6.533	6.533	6.533	=	Bogotá, D. C., Paloquemao	5.667	5.667	5.667	+
Cartagena, Bazurto	6.075	6.075	6.075	-	Bucaramanga, Frigoríficos	5.325	5.325	5.325	=
Cúcuta, Cenabastos	6.900	6.900	6.900	-	Cúcuta, Cenabastos	5.200	5.200	5.200	=
Ibagué, Frigorífico Carlina	7.000	7.000	7.000	=	Ibagué, Frigorífico Carlina	5.000	5.000	5.000	n.d.
Medellín, Central				-	Ibagué, Plaza La 21	5.500	5.500	5.500	=
Mayorista de Antioquia	6.977	6.977	6.977	-	Palmira (Valle del Cauca)	5.133	5.133	5.133	+
Medellín, Coomerca	6.667	6.667	6.667	+	Pasto (Nariño)	5.500	5.500	5.500	++
Montería (Córdoba)	6.967	6.967	6.967	=	Tuluá (Valle del Cauca)	5.533	5.533	5.533	=
Palmira (Valle del Cauca)	6.400	6.400	6.400	+	Rabadillas de pollo				
Pasto (Nariño)	8.000	8.000	8.000	n.d.	Armenia, Mercar	2.600	2.600	2.600	--
Popayán (Cauca)	7.000	7.000	7.000	=	Bucaramanga, Frigoríficos	1.550	1.550	1.550	=
Sincelejo (Sucre)	7.000	7.000	7.000	=	Cúcuta, Cenabastos	2.000	2.000	2.000	=
Tuluá (Valle del Cauca)	7.333	7.333	7.333	=	Medellín, Coomerca	2.267	2.267	2.267	+
Valledupar, Mercado Nuevo	6.400	6.400	6.400	+	Montería (Córdoba)	2.200	2.200	2.200	+
Villavicencio, Llanoabastos	7.350	7.350	7.350	+					
Pierna pernil con rabadilla									
Armenia, Mercar	3.950	3.950	3.950	+					
Barranquilla, Barranquillita	3.233	3.233	3.233	=					
Barranquilla, Granabastos	3.567	3.567	3.567	=					

Tendencias:

(---) Variación mayor al -20 %
 (--) Variación entre -10 % y -20 %
 (-) Variación entre 0 % y -10 %

(=) Variación igual a 0 %
 (+) Variación entre 0 % y 10 %
 (+) Variación entre 10 % y 20 %
 (+++) Variación mayor al 20 %
 (n.d.) No determinado

Cuadro 7. Mercados mayoristas. Precios de venta de pescados 2012 (diciembre 15 a 21)

Productos y mercados	Pesos por kilogramo				Tendencia	Productos y mercados	Pesos por kilogramo				Tendencia
	Mínimo	Máximo	Medio				Mínimo	Máximo	Medio		
Almejas con concha						Cachama de cultivo fresca					
Cali, Galería Alameda	6.467	6.467	6.467		+	Bogotá, D. C., Plaza Las Flores	4.680	4.747	4.713		-
Cali, Santa Helena	6.400	6.400	6.400		-	Bucaramanga, Centroabastos	5.733	6.000	5.833		-
Medellín, Central						Cúcuta, Cenabastos	4.500	4.500	4.500		+
Mayorista de Antioquia	4.700	4.700	4.700		=	Ibagué, Plaza La 21	7.000	7.000	7.000		==
Almejas sin concha						Montería (Córdoba)	5.067	5.067	5.067		++
Cali, Galería Alameda	11.900	11.900	11.900		=	Ubaté (Cundinamarca)	7.500	7.500	7.500		+
Cali, Santa Helena	10.167	10.167	10.167		+	Villavicencio, Llanoabastos	7.000	7.000	7.000		=
Medellín, Central						Calamar anillos					
Mayorista de Antioquia	14.838	14.838	14.838		=	Bogotá, D. C., Paloquemao	17.000	17.000	17.000		-
Bagre rayado en postas congelado						Cali, Galería Alameda	10.433	10.433	10.433		+
Armenia, Mercar	15.600	15.600	15.600		-	Cali, Santa Helena	10.333	10.333	10.333		+
Bogotá, D. C., Paloquemao	15.667	15.667	15.667		=	Medellín, Central					
Medellín, Central						Mayorista de Antioquia	9.843	9.843	9.843		-
Mayorista de Antioquia	14.500	14.500	14.500		+	Calamar blanco entero					
Tunja (Boyacá)	14.500	14.500	14.500		=	Bogotá, D. C., Paloquemao	6.333	6.333	6.333		+
Bagre rayado entero congelado						Cali, Galería Alameda	6.500	6.500	6.500		+
Bogotá, D. C., Plaza Las Flores	8.800	9.733	9.267		+	Cali, Santa Helena	6.500	6.500	6.500		+
Cali, Galería Alameda	13.667	13.667	13.667		=	Calamar morado entero					
Cali, Santa Helena	13.500	13.500	13.500		+	Bogotá, D. C., Paloquemao	9.000	9.000	9.000		+
Medellín, Central						Cali, Galería Alameda	9.000	9.000	9.000		+
Mayorista de Antioquia	12.500	12.500	12.500		=	Cali, Santa Helena	8.667	8.667	8.667		+
Pereira, La 41	17.500	17.500	17.500		=	Camarón tigre precocido seco					
Bagre rayado entero fresco						Cali, Galería Alameda	24.667	24.667	24.667		=
Bogotá, D. C., Paloquemao	15.667	15.667	15.667		=	Cali, Santa Helena	23.500	23.500	23.500		+
Bogotá, D. C., Plaza Las Flores	7.600	7.600	7.600		--	Medellín, Central					
Bucaramanga, Centroabastos	9.067	9.800	9.583		-	Mayorista de Antioquia	27.500	27.500	27.500		+
Cartagena, Bazurto	6.250	6.250	6.250		-	Camarón titi precocido seco					
Cúcuta, Cenabastos	8.167	8.250	8.208		=	Armenia, Mercar	20.000	20.000	20.000		=
Honda (Tolima)	12.000	12.000	12.000		=	Medellín, Central					
Ibagué, Plaza La 21	16.000	16.000	16.000		=	Mayorista de Antioquia	21.000	21.000	21.000		+
La Dorada (Caldas)	10.667	11.250	10.861		--	Capaz Magdalena fresco					
Montería (Córdoba)	6.133	6.133	6.133		=	Honda (Tolima)	12.000	12.000	12.000		=
Sincelejo (Sucre)	6.833	6.833	6.833		+	Ibagué, Plaza La 21	16.000	16.000	16.000		=
Ubaté (Cundinamarca)	11.000	11.000	11.000		=	La Dorada (Caldas)	12.000	12.000	12.000		=
Valledupar, Mercado Nuevo	8.333	8.333	8.333		--	Cazuela de mariscos (paquete)					
Blanquillo entero fresco						Armenia, Mercar	15.000	15.000	15.000		=
Bucaramanga, Centroabastos	5.200	5.600	5.400		-	Corvina, filete congelado nacional					
La Dorada (Caldas)	7.000	8.000	7.667		+	Buenaventura (Valle del Cauca)	16.000	16.000	16.000		=
Montería (Córdoba)	4.867	4.867	4.867		=	Cali, Galería Alameda	19.333	19.333	19.333		=
Sincelejo (Sucre)	4.667	4.667	4.667		+	Cali, Santa Helena	19.500	19.500	19.500		+
Valledupar, Mercado Nuevo	6.167	6.167	6.167		-	Langostino 16-20					
Bocachico criollo fresco						Buenaventura (Valle del Cauca)	25.333	25.333	25.333		=
Bogotá, D. C., Plaza Las Flores	6.267	6.267	6.267	n.d.	+	Cali, Galería Alameda	30.000	30.000	30.000		--
Bucaramanga, Centroabastos	9.600	11.400	10.750		-	Medellín, Central					
Cartagena, Bazurto	10.000	10.000	10.000		+	Mayorista de Antioquia	40.500	40.500	40.500		+
Cúcuta, Cenabastos	3.333	3.500	3.417		+	Langostino U12					
Honda (Tolima)	8.000	8.000	8.000		=	Medellín, Central M					
Ibagué, Plaza La 21	12.000	12.000	12.000		=	Mayorista de Antioquia	49.625	49.625	49.625		+
La Dorada (Caldas)	8.000	8.333	8.111		+	Merluza, filete importado					
Montería (Córdoba)	7.067	7.067	7.067		=	Armenia, Mercar	8.000	8.000	8.000		=
Sincelejo (Sucre)	14.000	14.000	14.000		=	Cali, Galería Alameda	8.000	8.000	8.000		=
Ubaté (Cundinamarca)	7.500	7.500	7.500		-	Cali, Santa Helena	7.767	7.767	7.767		+
Valledupar, Mercado Nuevo	9.667	9.667	9.667		-	Medellín, Central					
Villavicencio, Llanoabastos	7.750	7.750	7.750		+	Mayorista de Antioquia	7.100	7.100	7.100		-
Bocachico importado congelado						Merluza, filete nacional					
Armenia, Mercar	6.000	6.000	6.000		=	Bogotá, D. C., Corabastos	18.500	18.500	18.500		-
Bogotá, D. C., Plaza Las Flores	6.000	6.000	6.000		=	Cali, Galería Alameda	18.667	18.667	18.667		=
Bucaramanga, Centroabastos	6.200	6.200	6.200		=	Cali, Santa Helena	17.167	17.167	17.167		-
Cali, Galería Alameda	6.933	6.933	6.933		=	Mojarra lora entera congelada					
Cali, Santa Helena	6.767	6.767	6.767		+	Armenia, Mercar	7.200	7.200	7.200		=
Cartagena, Bazurto	5.800	5.800	5.800		=	Cartagena, Bazurto	5.333	5.333	5.333		=
Cúcuta, Cenabastos	6.000	6.000	6.000		=	Mojarra lora entera fresca					
Manizales (Caldas)	6.500	6.500	6.500		=	Cartagena, Bazurto	5.000	5.000	5.000		=
Medellín, Central						Montería (Córdoba)	4.533	4.533	4.533		=
Mayorista de Antioquia	6.075	6.075	6.075		=						
Montería (Córdoba)	6.000	6.000	6.000		++						
Pereira, La 41	5.850	5.850	5.850		=						
Sincelejo (Sucre)	6.500	6.500	6.500		=						
Valledupar, Mercado Nuevo	6.000	6.000	6.000		=						

**Cuadro 7. Mercados mayoristas. Precios de venta de pescados (conclusión)
2012 (diciembre 15 a 21)**

Productos y mercados	Pesos por kilogramo			Tendencia	Productos y mercados	Pesos por kilogramo			Tendencia
	Mínimo	Máximo	Medio			Mínimo	Máximo	Medio	
Mojarra lora entera fresca (continuación)					Sierra entera congelada				
Sincelejo (Sucre)	4.833	4.833	4.833	--	Bogotá, D. C., Paloquemao	10.333	10.333	10.333	=
Valledupar, Mercado Nuevo	5.167	5.167	5.167	--	Buenaventura (Valle del Cauca)	7.000	7.000	7.000	=
Villavicencio, Llanoabastos	7.000	7.000	7.000	=	Cali, Galería Alameda	9.833	9.833	9.833	=
					Cartagena, Bazurto	10.267	10.267	10.267	=
Nicuro fresco					Medellín, Central				
Bogotá, D. C., Plaza Las Flores	4.133	4.267	4.200	--	Mayorista de Antioquia	8.975	8.975	8.975	+
Honda (Tolima)	6.000	6.000	6.000	=					
Ibagué, Plaza La 21	8.000	8.000	8.000	=	Tilapia roja entera congelada				
La Dorada (Caldas)	8.000	8.000	8.000	-	Bucaramanga, Centroabastos	5.300	5.733	5.533	-
Ubaté (Cundinamarca)	6.500	6.500	6.500	-	Cali, Galería Alameda	6.600	6.600	6.600	=
					Cali, Santa Helena	7.333	7.333	7.333	-
Palmitos de mar					Cartagena, Bazurto	5.333	5.333	5.333	+
Cali, Santa Helena	10.000	10.000	10.000	+	Medellín, Central				
Medellín, Central					Mayorista de Antioquia	8.075	8.075	8.075	+
Mayorista de Antioquia	8.650	8.650	8.650	=					
Pargo rojo entero congelado					Tilapia roja entera fresca				
Medellín, Central					Bogotá, D. C., Paloquemao	7.400	7.400	7.400	+
Mayorista de Antioquia	18.375	18.375	18.375	-	Bogotá, D. C., Plaza Las Flores	5.000	5.060	5.030	+
Pereira, La 41	18.000	18.000	18.000	=	Cartagena, Bazurto	5.500	5.500	5.500	+
					Ibagué, Plaza La 21	7.000	7.000	7.000	=
Pargo rojo entero fresco					Montería (Córdoba)	5.867	5.867	5.867	=
Armenia, Mercar	17.400	17.400	17.400	=	Neiva, Surabastos	6.250	6.250	6.250	=
Valledupar, Mercado Nuevo	15.000	15.000	15.000	=	Sincelejo (Sucre)	6.000	6.000	6.000	n.d.
					Tunja (Boyacá)	6.833	6.833	6.833	=
Pargo rojo platero					Ubaté (Cundinamarca)	7.000	7.000	7.000	=
Bogotá, D. C., Paloquemao	17.667	17.667	17.667	=					
Buenaventura (Valle del Cauca)	14.000	14.000	14.000	=	Tilapia, filete congelado				
Cali, Galería Alameda	17.333	17.333	17.333	=	Cali, Galería Alameda	12.133	12.133	12.133	=
Cali, Santa Helena	16.500	16.500	16.500	+	Cali, Santa Helena	10.833	10.833	10.833	+
Cartagena, Bazurto	17.000	17.000	17.000	=	Medellín, Central				
					Mayorista de Antioquia	12.375	12.375	12.375	+
Pescado cabezas									
Armenia, Mercar	2.900	2.900	2.900	-	Tilapia, lomitos				
Bogotá, D. C., Corabastos	6.000	6.000	6.000	=	Medellín, Central				
Buenaventura (Valle del Cauca)	2.167	2.167	2.167	=	Mayorista de Antioquia	4.925	4.925	4.925	-
Cali, Galería Alameda	5.667	5.667	5.667	=					
Cali, Santa Helena	6.000	6.000	6.000	+	Toyo blanco, filete congelado				
					Cali, Galería Alameda	8.833	8.833	8.833	-
Róbalo, filete congelado					Cali, Santa Helena	8.667	8.667	8.667	-
Armenia, Mercar	11.600	11.600	11.600	+	Medellín, Central				
Cali, Galería Alameda	15.667	15.667	15.667	=	Mayorista de Antioquia	8.325	8.325	8.325	+
Medellín, Central									
Mayorista de Antioquia	7.250	7.250	7.250	-	Trucha en corte mariposa				
Pereira, La 41	8.750	8.750	8.750	=	Bogotá, D. C., Corabastos	10.833	10.833	10.833	=
					Bogotá, D. C., Paloquemao	11.667	11.667	11.667	+
Salmón, filete congelado					Cali, Galería Alameda	12.050	12.050	12.050	=
Armenia, Mercar	19.900	19.900	19.900	=	Cali, Santa Helena	11.000	11.000	11.000	+
Cali, Galería Alameda	20.200	20.200	20.200	+	Medellín, Central				
Cali, Santa Helena	19.000	19.000	19.000	=	Mayorista de Antioquia	10.300	10.300	10.300	+
Medellín, Central					Pereira, La 41	11.750	11.750	11.750	=
Mayorista de Antioquia	21.750	21.750	21.750	+					

Tendencias:

(---) Variación mayor al -20 %
 (--) Variación entre -10 % y -20 %
 (-) Variación entre 0 % y -10 %

(=) Variación igual a 0 %
 (+) Variación entre 0 % y 10 %
 (+) Variación entre 10 % y 20 %
 (+++) Variación mayor al 20 %
 (n.d.) No determinado

Cuadro 8. Mercados mayoristas. Precios de venta de productos procesados 2012 (diciembre 15 a 21)

Productos y mercados	Pesos por kilogramo				Tendencia	Productos y mercados	Pesos por kilogramo				Tendencia
	Mínimo	Máximo	Medio	Precios			Mínimo	Máximo	Medio	Precios	
Aceite girasol						Azúcar refinada (continuación)					
Medellín, Central						Cúcuta, Cenabastos	1.874	1.874	1.874		-
Mayorista de Antioquia	6.615	6.615	6.615		+	Ibagué, Plaza La 21	1.638	1.638	1.638		-
Montería (Córdoba)	6.583	6.583	6.583		+	Medellín, Central					=
Pereira, Mercasa	7.293	7.293	7.293		=	Mayorista de Antioquia	1.640	1.640	1.640		=
Aceite soya						Medellín, Placita de Flórez	1.760	1.760	1.760		=
Cartago (Valle del Cauca)	4.558	4.558	4.558		+	Montería (Córdoba)	1.495	1.495	1.495		=
Aceite vegetal mezcla						Neiva, Surabastos	1.523	1.523	1.523		-
Armenia, Mercar	3.821	3.821	3.821		+	Pamplona (Norte de Santander)	1.833	1.833	1.833		=
Barranquilla, Barranquillita	3.753	3.753	3.753		=	Pasto (Nariño)	1.525	1.525	1.525		=
Barranquilla, Granabastos	3.835	3.835	3.835		+	Sincedejo (Sucre)	2.204	2.204	2.204		=
Bogotá, D. C., Corabastos	4.548	4.548	4.548		+	Valledupar, Mercado Nuevo	2.067	2.067	2.067		=
Bogotá, D. C., Paloquemao	4.528	4.528	4.528		n.d.	Villavicencio, Llanoabastos	1.835	1.835	1.835		+
Bogotá, D. C., Plaza España	4.674	4.674	4.674		n.d.	Azúcar sulfitada					
Bucaramanga, Centroabastos	4.307	4.307	4.307		+	Armenia, Mercar	1.485	1.485	1.485		-
Buenaventura (Valle del Cauca)	4.259	4.259	4.259		-	Barranquilla, Barranquillita	1.480	1.480	1.480		=
Cali, La Floresta	4.947	4.947	4.947		=	Barranquilla, Granabastos	1.477	1.477	1.477		+
Cali, Santa Helena	4.917	4.917	4.917		+	Bogotá, D. C., Corabastos	1.525	1.525	1.525		-
Cali, Siloé	5.083	5.083	5.083		=	Bogotá, D. C., Paloquemao	1.920	1.920	1.920		+
Cartagena, Bazurto	3.490	3.490	3.490		=	Bogotá, D. C., Plaza España	1.580	1.580	1.580		+
Cúcuta, Cenabastos	3.868	3.868	3.868		+	Bucaramanga, Centroabastos	1.550	1.550	1.550		-
Ibagué, Plaza La 21	3.813	3.813	3.813		=	Bucaramanga, Mercados del centro	1.593	1.593	1.593		-
Manizales (Caldas)	4.447	4.447	4.447		=	Buenaventura (Valle del Cauca)	1.523	1.523	1.523		-
Medellín, Central						Cali, La Floresta	1.500	1.500	1.500		=
Mayorista de Antioquia	3.917	3.917	3.917		-	Cali, Santa Helena	1.487	1.487	1.487		-
Medellín, Placita de Flórez	4.333	4.333	4.333		-	Cartagena, Bazurto	1.445	1.445	1.445		-
Neiva, Surabastos	4.026	4.026	4.026		+	Cartago (Valle del Cauca)	1.567	1.567	1.567		+
Palmira (Valle del Cauca)	4.864	4.864	4.864		+	Manizales (Caldas)	1.540	1.540	1.540		=
Pasto (Nariño)	3.604	3.604	3.604		=	Medellín, Central					
Popayán (Cauca)	3.415	3.415	3.415		-	Mayorista de Antioquia	1.448	1.448	1.448		-
Tuluá (Valle del Cauca)	4.193	4.193	4.193		-	Palmira (Valle del Cauca)	1.487	1.487	1.487		-
Valledupar, Mercado Nuevo	3.952	3.952	3.952		+	Pereira, Mercasa	1.614	1.614	1.614		+
Villavicencio, Llanoabastos	4.813	4.813	4.813		-	Popayán (Cauca)	1.472	1.472	1.472		-
Avena en hojuelas						Sincedejo (Sucre)	1.536	1.536	1.536		-
Barranquilla, Barranquillita	5.469	5.469	5.469		=	Tuluá (Valle del Cauca)	1.470	1.470	1.470		-
Barranquilla, Granabastos	5.483	5.483	5.483		=	Bocadillo veleño					
Bogotá, D. C., Paloquemao	6.604	6.604	6.604		+	Bogotá, D. C., Corabastos	190	190	190		=
Bogotá, D. C., Plaza España	6.167	6.167	6.167		=	Neiva, Surabastos	97	97	97		=
Bucaramanga, Centroabastos	4.742	4.742	4.742		+	Café instantáneo					
Bucaramanga, Mercados del centro	5.094	5.094	5.094		+	Barranquilla, Barranquillita	68.448	68.448	68.448		=
Cali, Santa Helena	5.677	5.677	5.677		+	Barranquilla, Granabastos	68.419	68.419	68.419		+
Cartagena, Bazurto	5.354	5.354	5.354		+	Buenaventura (Valle del Cauca)	77.245	77.245	77.245		+
Cartago (Valle del Cauca)	7.819	7.819	7.819		-	Cali, La Floresta	75.294	75.294	75.294		=
Cúcuta, Cenabastos	4.944	4.944	4.944		+	Cali, Santa Helena	77.451	77.451	77.451		+
Ibagué, Plaza La 21	7.771	7.771	7.771		+	Cali, Siloé	73.529	73.529	73.529		+
Palmira (Valle del Cauca)	5.500	5.500	5.500		=	Cartagena, Bazurto	72.377	72.377	72.377		+
Pamplona (Norte de Santander)	4.889	4.889	4.889		=	Cartago (Valle del Cauca)	70.333	70.333	70.333		=
Pereira, Mercasa	5.790	5.790	5.790		=	Cúcuta, Cenabastos	66.487	66.487	66.487		=
Sincedejo (Sucre)	5.764	5.764	5.764		=	Medellín, Central					
Tuluá (Valle del Cauca)	5.594	5.594	5.594		n.d.	Mayorista de Antioquia	72.843	72.843	72.843		+
Valledupar, Mercado Nuevo	4.744	4.744	4.744		=	Medellín, Placita de Flórez	77.451	77.451	77.451		+
Avena molida						Palmira (Valle del Cauca)	75.686	75.686	75.686		=
Bogotá, D. C., Paloquemao	6.689	6.689	6.689		+	Pamplona (Norte de Santander)	66.176	66.176	66.176		=
Bogotá, D. C., Plaza España	6.167	6.167	6.167		+	Pasto (Nariño)	79.739	79.739	79.739		=
Cali, Santa Helena	5.677	5.677	5.677		+	Popayán (Cauca)	76.634	76.634	76.634		=
Ibagué, Plaza La 21	7.771	7.771	7.771		=	Sincedejo (Sucre)	68.660	68.660	68.660		+
Palmira (Valle del Cauca)	5.500	5.500	5.500		=	Tuluá (Valle del Cauca)	75.882	75.882	75.882		n.d.
Pereira, Mercasa	5.790	5.790	5.790		=	Valledupar, Mercado Nuevo	60.500	60.500	60.500		=
Tuluá (Valle del Cauca)	5.594	5.594	5.594		n.d.	Café molido					
Villavicencio, Llanoabastos	6.406	6.406	6.406		+	Armenia, Mercar	15.233	15.233	15.233		=
Azúcar morena						Bogotá, D. C., Corabastos	15.867	15.867	15.867		-
Bogotá, D. C., Plaza España	1.760	1.760	1.760		n.d.	Bogotá, D. C., Paloquemao	16.800	16.800	16.800		+
Cali, Santa Helena	1.767	1.767	1.767		-	Bucaramanga, Centroabastos	16.507	16.507	16.507		-
Ibagué, Plaza La 21	1.638	1.638	1.638		-	Bucaramanga, Mercados del centro	16.725	16.725	16.725		+
Medellín, Central						Cali, La Floresta	14.867	14.867	14.867		+
Mayorista de Antioquia	1.675	1.675	1.675		-	Cali, Santa Helena	14.760	14.760	14.760		+
Medellín, Placita de Flórez	1.780	1.780	1.780		+	Cali, Siloé	13.800	13.800	13.800		=
Pamplona (Norte de Santander)	2.360	2.360	2.360		=	Cartago (Valle del Cauca)	16.768	16.768	16.768		=
Tuluá (Valle del Cauca)	1.883	1.883	1.883		-	Medellín, Central					
Azúcar refinada						Mayorista de Antioquia	16.700	16.700	16.700		-
Barranquilla, Barranquillita	1.854	1.854	1.854		+	Montería (Córdoba)	15.200	15.200	15.200		=
Barranquilla, Granabastos	1.874	1.874	1.874		+	Neiva, Surabastos	18.125	18.125	18.125		+
Bogotá, D. C., Corabastos	1.900	1.900	1.900		=	Palmira (Valle del Cauca)	14.933	14.933	14.933		+
Bucaramanga, Centroabastos	1.875	1.875	1.875		+	Pamplona (Norte de Santander)	17.778	17.778	17.778		=
Bucaramanga, Mercados del centro	1.879	1.879	1.879		+	Pereira, Mercasa	20.408	20.408	20.408		-
Cartagena, Bazurto	2.020	2.020	2.020		-	Popayán (Cauca)	14.836	14.836	14.836		-
						Tuluá (Valle del Cauca)	14.900	14.900	14.900		=

**Cuadro 8. Mercados mayoristas. Precios de venta de productos procesados (continuación)
2012 (diciembre 15 a 21)**

Productos y mercados	Pesos por kilogramo				Tenden- cia	Productos y mercados	Pesos por kilogramo				Tenden- cia
	Mínimo	Máximo	Medio				Mínimo	Máximo	Medio		
Café molido (continuación)						Galletas saladas 3 tacos (continuación)					
Valledupar, Mercado Nuevo	18.000	18.000	18.000		+	Cali, Santa Helena	7.606	7.606	7.606		+
Chocolate amargo						Cali, Siloé	7.275	7.275	7.275		=
Armenia, Mercar	17.800	17.800	17.800		=	Cartagena, Bazaruto	6.875	6.875	6.875		+
Cali, Santa Helena	17.500	17.500	17.500		+	Cartago (Valle del Cauca)	7.637	7.637	7.637		-
Cartago (Valle del Cauca)	17.600	17.600	17.600		-	Cúcuta, Cenabastos	7.451	7.451	7.451		=
Ibagué, Plaza La 21	16.800	16.800	16.800		=	Ibagué, Plaza La 21	7.000	7.000	7.000		=
Medellín, Central						Manizales (Caldas)	7.451	7.451	7.451		=
Mayorista de Antioquia	16.907	16.907	16.907		-	Medellín, Central					
Medellín, Placita de Flórez	17.700	17.700	17.700		+	Mayorista de Antioquia	7.259	7.259	7.259		-
Pasto (Nariño)	17.200	17.200	17.200		=	Medellín, Placita de Flórez	7.275	7.275	7.275		+
Pereira, Mercasa	18.380	18.380	18.380		=	Montería (Córdoba)	7.275	7.275	7.275		+
Tuluá (Valle del Cauca)	17.200	17.200	17.200		n.d.	Neiva, Surabastos	7.553	7.553	7.553		-
Chocolate dulce						Palmira (Valle del Cauca)	7.090	7.090	7.090		=
Barranquilla, Barranquillita	10.127	10.127	10.127		=	Pasto (Nariño)	7.275	7.275	7.275		=
Barranquilla, Granabastos	9.950	9.950	9.950		=	Pereira, Mercasa	7.529	7.529	7.529		=
Bogotá, D. C., Corabastos	7.940	7.940	7.940		=	Popayán (Cauca)	7.507	7.507	7.507		=
Bogotá, D. C., Plaza España	8.027	8.027	8.027		=	Sincelejo (Sucre)	6.953	6.953	6.953		=
Bucaramanga, Centroabastos	7.593	7.593	7.593		+	Tuluá (Valle del Cauca)	7.235	7.235	7.235		-
Bucaramanga, Mercados del centro	7.760	7.760	7.760		+	Valledupar, Mercado Nuevo	7.094	7.094	7.094		-
Cartagena, Bazaruto	10.250	10.250	10.250		-	Villavicencio, Llanoabastos	7.341	7.341	7.341		-
Cúcuta, Cenabastos	8.308	8.308	8.308		+	Gelatina					
Ibagué, Plaza La 21	8.350	8.350	8.350		=	Barranquilla, Barranquillita	20.306	20.306	20.306		=
Montería (Córdoba)	11.000	11.000	11.000		=	Barranquilla, Granabastos	20.105	20.105	20.105		-
Neiva, Surabastos	7.640	7.640	7.640		-	Bucaramanga, Centroabastos	20.451	20.451	20.451		+
Sincelejo (Sucre)	10.000	10.000	10.000		=	Bucaramanga, Mercados del centro	19.931	19.931	19.931		+
Valledupar, Mercado Nuevo	8.750	8.750	8.750		=	Cali, La Floresta	9.632	9.632	9.632		=
Villavicencio, Llanoabastos	8.650	8.650	8.650		-	Cali, Santa Helena	9.559	9.559	9.559		+
Chocolate instantáneo						Cartagena, Bazaruto	18.789	18.789	18.789		=
Medellín, Central						Cúcuta, Cenabastos	20.200	20.200	20.200		+
Mayorista de Antioquia	19.058	19.058	19.058		=	Ibagué, Plaza La 21	19.375	19.375	19.375		=
Pereira, Mercasa	22.240	22.240	22.240		=	Manizales (Caldas)	8.824	8.824	8.824		=
Color (bolsita)						Medellín, Central					
Ibagué, Plaza La 21	20.000	20.000	20.000		=	Mayorista de Antioquia	18.490	18.490	18.490		-
Medellín, Central						Pamplona (Norte de Santander)	14.141	14.141	14.141		-
Mayorista de Antioquia	15.565	15.565	15.565		=	Pasto (Nariño)	6.924	6.924	6.924		=
Medellín, Placita de Flórez	15.179	15.179	15.179		+	Pereira, Mercasa	9.647	9.647	9.647		=
Fécula de maíz						Popayán (Cauca)	19.349	19.349	19.349		=
Barranquilla, Barranquillita	12.376	12.376	12.376		-	Tuluá (Valle del Cauca)	9.101	9.101	9.101		=
Barranquilla, Granabastos	11.960	11.960	11.960		+	Valledupar, Mercado Nuevo	9.477	9.477	9.477		=
Bucaramanga, Centroabastos	12.553	12.553	12.553		-	Harina de trigo					
Bucaramanga, Mercados del centro	12.873	12.873	12.873		+	Armenia, Mercar	1.673	1.673	1.673		-
Cali, La Floresta	12.719	12.719	12.719		+	Barranquilla, Barranquillita	1.313	1.313	1.313		=
Cali, Santa Helena	12.544	12.544	12.544		+	Barranquilla, Granabastos	1.307	1.307	1.307		+
Cartagena, Bazaruto	11.580	11.580	11.580		=	Bogotá, D. C., Corabastos	1.615	1.615	1.615		+
Cartago (Valle del Cauca)	9.350	9.350	9.350		=	Bogotá, D. C., Paloquemao	1.653	1.653	1.653		+
Cúcuta, Cenabastos	11.653	11.653	11.653		-	Bogotá, D. C., Plaza España	1.587	1.587	1.587		-
Ibagué, Plaza La 21	11.296	11.296	11.296		=	Bucaramanga, Centroabastos	1.973	1.973	1.973		+
Montería (Córdoba)	8.611	8.611	8.611		=	Bucaramanga, Mercados del centro	1.920	1.920	1.920		+
Neiva, Surabastos	12.645	12.645	12.645		-	Buenaventura (Valle del Cauca)	1.428	1.428	1.428		+
Palmira (Valle del Cauca)	12.632	12.632	12.632		=	Cali, La Floresta	2.187	2.187	2.187		=
Pamplona (Norte de Santander)	10.926	10.926	10.926		=	Cali, Santa Helena	1.720	1.720	1.720		+
Pasto (Nariño)	12.089	12.089	12.089		-	Cali, Siloé	2.160	2.160	2.160		n.d.
Popayán (Cauca)	11.974	11.974	11.974		=	Cartagena, Bazaruto	1.333	1.333	1.333		=
Valledupar, Mercado Nuevo	12.555	12.555	12.555		=	Cartago (Valle del Cauca)	1.765	1.765	1.765		+
Villavicencio, Llanoabastos	12.161	12.161	12.161		++	Cúcuta, Cenabastos	1.660	1.660	1.660		=
Galletas dulces redondas con crema						Ibagué, Plaza La 21	1.584	1.584	1.584		=
Barranquilla, Barranquillita	8.930	8.930	8.930		+	Manizales (Caldas)	1.967	1.967	1.967		=
Barranquilla, Granabastos	8.696	8.696	8.696		+	Medellín, Central					
Bogotá, D. C., Plaza España	8.457	8.457	8.457		+	Mayorista de Antioquia	2.240	2.240	2.240		=
Bucaramanga, Centroabastos	8.983	8.983	8.983		+	Medellín, Placita de Flórez	2.220	2.220	2.220		+
Bucaramanga, Mercados del centro	8.755	8.755	8.755		=	Montería (Córdoba)	1.320	1.320	1.320		=
Cartagena, Bazaruto	8.409	8.409	8.409		=	Neiva, Surabastos	1.400	1.400	1.400		-
Ibagué, Plaza La 21	7.750	7.750	7.750		=	Palmira (Valle del Cauca)	2.187	2.187	2.187		=
Sincelejo (Sucre)	8.645	8.645	8.645		-	Pamplona (Norte de Santander)	1.373	1.373	1.373		=
Galletas saladas 3 tacos						Pasto (Nariño)	1.520	1.520	1.520		=
Armenia, Mercar	7.542	7.542	7.542		+	Pereira, Mercasa	2.144	2.144	2.144		=
Barranquilla, Barranquillita	7.226	7.226	7.226		=	Popayán (Cauca)	1.360	1.360	1.360		+
Barranquilla, Granabastos	7.160	7.160	7.160		+	Sincelejo (Sucre)	1.213	1.213	1.213		=
Bogotá, D. C., Corabastos	7.487	7.487	7.487		+	Tuluá (Valle del Cauca)	1.393	1.393	1.393		+
Bogotá, D. C., Plaza España	7.354	7.354	7.354		=	Villavicencio, Llanoabastos	2.280	2.280	2.280		-
Bucaramanga, Centroabastos	7.760	7.760	7.760		+	Harina precocida de maíz					
Bucaramanga, Mercados del centro	7.520	7.520	7.520		+	Armenia, Mercar	2.624	2.624	2.624		+
Buenaventura (Valle del Cauca)	7.716	7.716	7.716		=	Barranquilla, Barranquillita	2.637	2.637	2.637		=
Cali, La Floresta	7.650	7.650	7.650		=	Barranquilla, Granabastos	2.683	2.683	2.683		=
						Bogotá, D. C., Corabastos	2.552	2.552	2.552		-
						Bogotá, D. C., Paloquemao	2.640	2.640	2.640		-
						Bogotá, D. C., Plaza España	2.684	2.684	2.684		-

**Cuadro 8. Mercados mayoristas. Precios de venta de productos procesados (conclusión)
2012 (diciembre 15 a 21)**

Productos y mercados	Pesos por kilogramo			Tenden- cia	Productos y mercados	Pesos por kilogramo			Tenden- cia
	Mínimo	Máximo	Medio			Mínimo	Máximo	Medio	
Paneta cuadrada morena (continuación)					Sal yodada (continuación)				
San Gil (Santander)	1.325	1.325	1.325	-	Medellín, Central				
Socorro (Santander)	1.500	1.500	1.500	=	Mayorista de Antioquia	814	814	814	+
Tuluá (Valle del Cauca)	2.354	2.354	2.354	=	Medellín, Placita de Flórez	800	800	800	=
Villavicencio, Llanoabastos	1.738	1.738	1.738	+	Montería (Córdoba)	773	773	773	=
Villeta (Cundinamarca)	1.256	1.278	1.267	+	Neiva, Surabastos	786	786	786	-
Paneta redonda morena					Palmira (Valle del Cauca)				
Armenia, Mercar	2.125	2.125	2.125	+	Pamplona (Norte de Santander)	758	758	758	=
Buenaventura (Valle del Cauca)	1.403	1.403	1.403	+	Pasto (Nariño)	725	725	725	=
Cali, Siloé	2.450	2.450	2.450	=	Pereira, Mercasa	875	875	875	=
Caparrapí (Cundinamarca)	1.200	1.200	1.200	++	Popayán (Cauca)	724	724	724	=
Cartago (Valle del Cauca)	2.542	2.542	2.542	=	Sincelejo (Sucre)	720	720	720	-
Manizales (Caldas)	1.778	1.778	1.778	=	Tuluá (Valle del Cauca)	752	752	752	=
Medellín, Central					Villavicencio, Llanoabastos	713	713	713	+
Mayorista de Antioquia	1.620	1.620	1.620	+	Salsa de tomate doy pack				
Medellín, Placita de Flórez	1.583	1.583	1.583	=	Armenia, Mercar	12.292	12.292	12.292	=
Montería (Córdoba)	1.875	1.875	1.875	=	Bogotá, D. C., Corabastos	11.771	11.771	11.771	=
Palmira (Valle del Cauca)	2.000	2.000	2.000	=	Bogotá, D. C., Plaza España	12.527	12.527	12.527	+
Pereira, Mercasa	2.154	2.154	2.154	+	Bucaramanga, Centroabastos	10.646	10.646	10.646	-
Sonsón (Antioquia)	1.667	1.667	1.667	n.d.	Bucaramanga, Mercados del centro	8.510	8.510	8.510	-
Tuluá (Valle del Cauca)	2.193	2.193	2.193	+	Buenaventura (Valle del Cauca)	8.563	8.563	8.563	+
Yarumal (Antioquia)	1.458	1.458	1.458	=	Cali, La Floresta	11.931	11.931	11.931	=
Papa frita					Cali, Santa Helena				
Bogotá, D. C., Plaza España	3.230	3.230	3.230	+	Cali, Siloé	12.917	12.917	12.917	+
Pastas alimenticias					Cartago (Valle del Cauca)				
Armenia, Mercar	4.489	4.489	4.489	+	Ibagué, Plaza La 21	7.500	7.500	7.500	=
Barranquilla, Barranquillita	4.128	4.128	4.128	+	Manizales (Caldas)	13.569	13.569	13.569	=
Barranquilla, Granabastos	4.166	4.166	4.166	=	Medellín, Central				
Bogotá, D. C., Corabastos	4.322	4.322	4.322	+	Mayorista de Antioquia	11.806	11.806	11.806	=
Bogotá, D. C., Paloquemao	4.587	4.587	4.587	+	Montería (Córdoba)	10.500	10.500	10.500	=
Bucaramanga, Centroabastos	3.269	3.269	3.269	+	Palmira (Valle del Cauca)	11.458	11.458	11.458	=
Bucaramanga, Mercados del centro	3.440	3.440	3.440	=	Pasto (Nariño)	12.552	12.552	12.552	=
Cali, La Floresta	4.733	4.733	4.733	=	Pereira, Mercasa	12.975	12.975	12.975	=
Cali, Santa Helena	3.917	3.917	3.917	+	Popayán (Cauca)	11.544	11.544	11.544	=
Cali, Siloé	4.200	4.200	4.200	=	Sincelejo (Sucre)	9.806	9.806	9.806	-
Cartago (Valle del Cauca)	2.507	2.507	2.507	-	Tuluá (Valle del Cauca)	12.257	12.257	12.257	-
Ibagué, Plaza La 21	4.608	4.608	4.608	=	Villavicencio, Llanoabastos	12.444	12.444	12.444	-
Manizales (Caldas)	4.644	4.644	4.644	=	Sardinas en lata				
Medellín, Central					Barranquilla, Barranquillita	3.748	3.748	3.748	-
Mayorista de Antioquia	4.667	4.667	4.667	=	Barranquilla, Granabastos	3.816	3.816	3.816	+
Medellín, Placita de Flórez	4.583	4.583	4.583	=	Bogotá, D. C., Corabastos	4.608	4.608	4.608	+
Neiva, Surabastos	4.610	4.610	4.610	+	Buenaventura (Valle del Cauca)	3.873	3.873	3.873	--
Palmira (Valle del Cauca)	4.267	4.267	4.267	+	Cali, La Floresta	5.490	5.490	5.490	n.d.
Pamplona (Norte de Santander)	2.560	2.560	2.560	=	Cali, Santa Helena	5.278	5.278	5.278	+
Pasto (Nariño)	4.758	4.758	4.758	=	Cali, Siloé	5.196	5.196	5.196	=
Pereira, Mercasa	4.621	4.621	4.621	-	Cartagena, Bazurto	3.762	3.762	3.762	-
Popayán (Cauca)	4.083	4.083	4.083	-	Cartago (Valle del Cauca)	5.758	5.758	5.758	+
Tuluá (Valle del Cauca)	4.600	4.600	4.600	+	Cúcuta, Cenabastos	4.329	4.329	4.329	n.d.
Valledupar, Mercado Nuevo	2.645	2.645	2.645	=	Manizales (Caldas)	6.645	6.645	6.645	=
Villavicencio, Llanoabastos	4.420	4.420	4.420	-	Montería (Córdoba)	4.142	4.142	4.142	=
Sal yodada					Palmira (Valle del Cauca)				
Armenia, Mercar	773	773	773	-	Pamplona (Norte de Santander)	4.837	4.837	4.837	=
Barranquilla, Barranquillita	782	782	782	=	Pereira, Mercasa	7.165	7.165	7.165	=
Barranquilla, Granabastos	758	758	758	-	Popayán (Cauca)	3.699	3.699	3.699	-
Bogotá, D. C., Corabastos	590	590	590	=	Tuluá (Valle del Cauca)	4.885	4.885	4.885	+
Bogotá, D. C., Paloquemao	640	640	640	n.d.	Sopa de pollo (caja)				
Bogotá, D. C., Plaza España	748	748	748	-	Bogotá, D. C., Plaza España	32.536	32.536	32.536	+
Bucaramanga, Centroabastos	758	758	758	=	Vinagre				
Bucaramanga, Mercados del centro	782	782	782	-	Barranquilla, Barranquillita	1.293	1.293	1.293	=
Buenaventura (Valle del Cauca)	511	511	511	-	Barranquilla, Granabastos	1.290	1.290	1.290	=
Cali, La Floresta	747	747	747	=	Bucaramanga, Centroabastos	1.797	1.797	1.797	=
Cali, Santa Helena	733	733	733	+	Bucaramanga, Mercados del centro	1.958	1.958	1.958	++
Cali, Siloé	760	760	760	=	Cartagena, Bazurto	1.948	1.948	1.948	=
Cartagena, Bazurto	800	800	800	=	Cúcuta, Cenabastos	1.375	1.375	1.375	=
Cartago (Valle del Cauca)	733	733	733	-	Sincelejo (Sucre)	2.014	2.014	2.014	=
Cúcuta, Cenabastos	750	750	750	-	Valledupar, Mercado Nuevo	1.697	1.697	1.697	=
Ibagué, Plaza La 21	530	530	530	=					

Tendencias:

- (---) Variación mayor al -20 %
 (--) Variación entre -10 % y -20 %
 (-) Variación entre 0 % y -10 %

(=) Variación igual a 0 %

(+) Variación entre 0 % y 10 %

(++) Variación entre 10 % y 20 %

(+++) Variación mayor al 20 %

(n.d.) No determinado

Precios de la panela

Para esta semana, hubo buena afluencia de productores al mercado de San Gil (Santander). Ellos informaron que hay bastante caña para procesar en los municipios de Páramo, Valle de San José, Socorro y Ocamonte, por lo que mejoró la oferta. En el caso de la panela cuadrada morena, el kilo se negoció a \$1.325, lo que representó una reducción del 3,64 %.

Tabla 1. Precios por kilo de la panela cuadrada morena 2012 (17 de noviembre a 21 de diciembre)

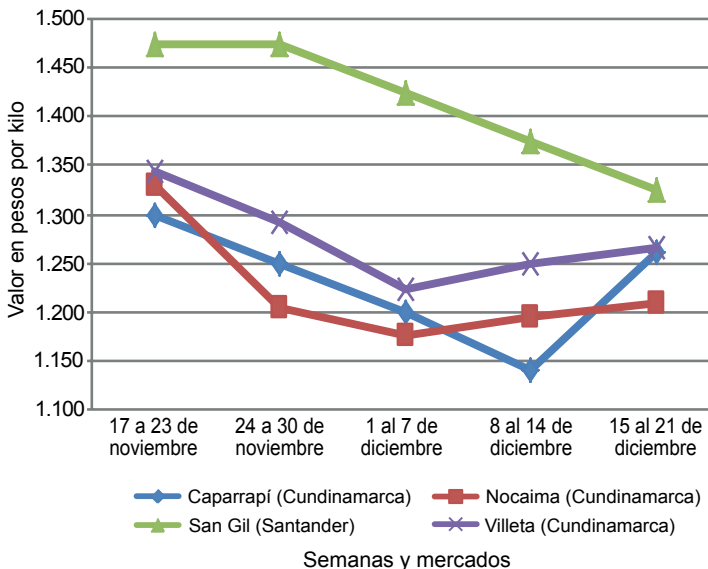
Mercados	Noviembre		Diciembre		
	17 a 23	24 a 30	1 a 7	8 a 14	15 a 21
Charalá (Santander)	1.500	1.469	1.469	1.469	1.469
Güepsa (Santander)	1.383	1.306	1.279	1.271	1.315
Moniquirá (Boyacá)	1.370	1.336	1.309	1.341	1.401
Puente Nacional (Santander)	1.729	1.682	1.602	1.651	1.646
San Gil (Santander)	1.475	1.475	1.425	1.375	1.325
Santana (Boyacá)	1.382	1.298	1.269	1.300	1.348
Socorro (Santander)	1.625	1.625	1.500	1.438	1.438
Vélez (Santander)	1.344	1.310	1.269	1.275	1.288

Fuente: SIPSA, Ministerio de Agricultura y Desarrollo Rural-DANE. Cálculos: DANE.

Por otro lado, en Puente Nacional (Santander) se registró una leve reducción en los precios de la panela cuadrada blanca. A este mercado solo llegó producto desde San José de Pare (Boyacá). El mercado inició muy temprano, pero los compradores afirman que las ventas están malas.

Por otra parte, en Santana (Boyacá) algunos compradores afirmaron que las ventas han mejorado en las

Gráfico 1. Comportamiento del precio de la panela cuadrada morena 2012 (17 de noviembre a 21 de diciembre)



Fuente: SIPSA-DANE-Ministerio de Agricultura y Desarrollo Rural.

últimas dos semanas, por lo que la cotización de la panela registró un aumento de 3,67 %. Los productores que llegaron temprano no esperaban que el precio subiera, por lo que vendieron sus molineras al primer postor; sin embargo, el mercado cerró con tendencia al alza. Allí el kilo de panela blanca se vendió a \$1.348.

Durante la semana, en el municipio de Charalá (Santander) se registró un buen número de molineras pero la afluencia de compradores no fue tan grande como se esperaba. De esta forma, el precio se mantuvo estable.

Por su parte, en Güepsa (Santander) los productores afirmaron que ingresaron alrededor de 12 molineras al mercado; también dijeron que los precios subieron, pues en Santana se observó esta misma tendencia. En el caso de la panela cuadrada blanca, el kilo subió en 3,44 % y se vendió a \$1.315.

En el municipio de Villeta (Cundinamarca) se destacó la buena oferta de panela desde las veredas de Bagazal, Payandé e Hilogrande, donde las buenas condiciones climáticas han hecho que se produzca buena cantidad de caña para procesar. Los productores informaron que las presentaciones que más están rotando son las de libra y de kilogramos por los que los precios subieron en 1,35 %.

De la misma forma, en Nocaima, a pesar de la buena oferta de panela procedente de las veredas Cañón, Cajón, San Pablo y San Cayetano, el precio registró un alza ante la buena demanda de producto de Bogotá, Chía, Cajicá, Cota y El Rosal (Cundinamarca). De esta forma, el kilo de la panela cuadrada morena se ofreció a \$1.208, 1,08 % más.

Tabla 2. Precios por kilo de la panela cuadrada blanca 2012 (17 de noviembre a 21 de diciembre)

Mercados	Noviembre		Diciembre		
	17 a 23	24 a 30	1 a 7	8 a 14	15 a 21
Caparrapí (Cundinamarca)	1.300	1.250	1.200	1.140	1.260
Charalá (Santander)	1.500	1.469	1.469	1.469	1.469
Nocaima (Cundinamarca)	1.329	1.205	1.175	1.195	1.208
San Gil (Santander)	1.475	1.475	1.425	1.375	1.325
Socorro (Santander)	1.688	1.688	1.563	1.500	1.500
Villeta (Cundinamarca)	1.345	1.291	1.224	1.250	1.267

Fuente: SIPSA, Ministerio de Agricultura y Desarrollo Rural-DANE. Cálculos: DANE.

En Vélez (Santander) el volumen de producción de panela que salió al mercado fue mayor que el reportado la semana anterior, aunque el mercado inició un poco tarde. Al final del día el precio registró una leve alza del 0,98 %. Allí el kilo se negoció a \$1.288.

**Tabla 3. Precios por kilo de la panela redonda morena
2012 (17 de noviembre a 21 de diciembre)**

Mercados	Noviembre		Diciembre		
	17 a 23	24 a 30	1 a 7	8 a 14	15 a 21
Caparrapí (Cundinamarca)	1.195	1.150	1.100	1.000	1.200

Fuente: SIPSA, Ministerio de Agricultura y Desarrollo Rural-DANE. Cálculos: DANE.

En el mercado de Caparrapí (Cundinamarca) hubo poca oferta de panela, debido a la poca caña para procesar luego del verano que se dio en el municipio, a pesar de que se han hechos barridos en los cultivos con el fin de escoger las mejores cañas. Debido a lo anterior, el precio de la panela redonda morena registró un aumento del 20 %.