

## Comportamiento de los precios

### Bajaron precios de las frutas frescas



Fuente: DANE.

El Departamento Administrativo Nacional de Estadística (DANE), por medio del Sistema de Información de Precios y Abastecimiento del Sector Agropecuario (SIPSA), comunicó que durante la semana del 12 al 18 de julio de 2014 se registró una caída de las cotizaciones de las verduras, las frutas y los tubérculos.

En el grupo de las frutas frescas, se observó una reducción de la cotización de la granadilla, el tomate de árbol, el maracuyá y el mango Tommy. En el caso del maracuyá, se destacó la buena producción en Valle del Cauca, Antioquia y Santander, mientras que en el caso de la granadilla se reportó que llegó más desde Risaralda, Antioquia y Valle del Cauca.

En cuanto a las verduras, mejoró el abastecimiento de zanahoria procedente de Cundinamarca, Nariño y Boyacá, lo que generó la reducción del precio esta semana. También se destacó la caída de la cotización de la cebolla cabezona blanca, pues en la Sabana de Bogotá los productores decidieron adelantar las recolecciones para evitar daños por las lluvias.

Por su parte, en el grupo de los tubérculos cayeron las cotizaciones mayoristas de las papas negras y criollas. Esta situación obedeció a la buena llegada de producto desde Boyacá, Cundinamarca, Cauca, Nariño y Santander. También se registró un menor precio para las arracachas blanca y amarilla y los plátanos dominico hartón verde y guineo.

## Informe de contexto

### El frijol: en la variedad está el placer

En el sector de la Plaza España, en la capital de la República, existen dos cuadras dedicadas a la venta de granos. Algunos de estos establecimientos llevan más de dos décadas comercializando estos productos, pero hoy en día han ido involucrando la venta de otros; de manera que se diversifica el portafolio y, por lo tanto, se ofrece a los compradores otras variedades de alimentos para su consumo diario.

Entre estos granos está el frijol que, al tener diferentes variedades, le da al consumidor varias oportunidades para poder cocinar y preparar diversos platos, según su necesidad o la de sus comensales.

El frijol es, dentro de las leguminosas de grano, la especie más importante para el consumo humano. Es cultivado prácticamente en todo el mundo: según la FAO, en 129 países de los cinco continentes. América Latina es la zona de mayor producción y consumo; se estima que más del 45% de la producción mundial proviene de esta región, donde es considerado como uno de los productos básicos de la nutrición y la economía campesina.

La Plaza España se ubica entre las carreras 18 y 19 y las calles 10 A y 11 de la localidad de Los Mártires. Allí llegan camiones cada semana o cada quince días cargados de producto.

La descarga de los camiones dura, en promedio, entre una y dos horas, de acuerdo con la cantidad de grano que se pidió; además tienen que hacerlo rápido porque es un sector de mucho tránsito.

La mayoría de variedades de frijol que se venden en la capital de la República son nacionales, como lo son el carga-

CONTENIDO	pág.	pág.	
Comportamiento de los precios	1	Verduras y hortalizas	5
Informe de contexto	1	Frutas frescas	13
Indicador de abastecimiento	3	Tubérculos, raíces y plátanos	23
Lo que más sube, lo que más baja	4	Granos, carnes y procesados	27



Fuente: DANE.

manto rojo y blanco, el bola roja, el nima, el radical, el blanco sabanero, el blanquillo y el mongo. Entre las variedades importadas se destaca el cabecita negra que es muy consumido en la Costa Atlántica, y son varias las poblaciones que se disputan con orgullo la autoría de platos con esta variedad. Lo cierto es que en muchas poblaciones de Bolívar, Córdoba y Sucre la alimentación de la época de Semana Santa y Cuaresma se basa en este grano y en el caraota, o frijón negro, oriundo de Venezuela y Centroamérica, y que también se consumen mucho en la región de la Orinoquía colombiana. En general los frijoles importados llegan desde Canadá, Venezuela y Centroamérica.

En cuanto a las variedades nacionales, el cargamanto llega desde Antioquia, el bola roja del altiplano cundiboyacense, y el nima, el radical, el blanco sabanero, el blanquillo y el mongo proceden de Cabrera (Cundinamarca), Pasto (Nariño), Tolima, Huila, Norte de Santander y Antioquia.

Según los ancestros y los vendedores de granos, el frijón (y las legumbres en general) tiene un gran valor nutricional, pues posee altos contenidos de proteínas, fibras, magnesio, ácido fólico y potasio y está lleno de componentes, que pueden ayudar a combatir y prevenir el cáncer y las enfermedades del corazón. Además es de bajo costo y, desde el punto de vista social, es un generador de ingresos, pues para su cultivo y cosecha se emplea gran cantidad de mano de obra, además que por su gran adaptación se cultiva casi en todo el país.

En los climas fríos, se aprovechan los periodos secos para su secado, mientras que las épocas de siembra dependen en especial de las lluvias. Y como la mayor parte

de los campesinos dedicados a este cultivo no utilizan riego, las se hacen principalmente en los dos ciclos de abundante agua como lo son marzo y abril y septiembre y octubre.

En general, el abastecimiento de frijón es constante en el año puesto que una variedad suple a la otra; pero el cargamanto y el bola roja que son las variedades que más se ofrecen y que registran un mayor precio.

Habitualmente, los frijoles cabecita negra, blanquillo y caraota son utilizados en platos vegetarianos, o muy especializados, y en dietas, y las demás variedades son usadas por restaurantes, hoteles y amas de casa. La variedad mongo sirve para germinación o para sacar raíces chinas y como abono verde para reducir la aparición de malezas e incidencia de enfermedades; en la alimentación animal se utiliza cocido o como harina para cerdos, peces y aves de corral.

Las amas de casa y los dueños de los restaurantes argumentan que el frijón es un alimento que se puede servir solo o combinado con otros. Además, al ser el frijón una proteína, en las dietas puede sustituir a la carne. Susana Sánchez, ama de casa de más de 40 años, señala que al comprar el grano se mira tanto la textura, como el color, que no esté dañado o mordido y la firmeza del grano, ya que con esto se ahorra tiempo al cocinar; porque si el grano está muy duro tendrían que hervirlo durante más tiempo. Asimismo indicó que cada ciudad prepara los frijoles de forma distinta, pero que en la capital del país y en Antioquia los cocinan con plátano maduro y buen guiso, con pezuña de res o costilla de cerdo o carne molida.

Estos granos tienen una vida útil bastante larga, de tres a seis meses; pero tienen mucha rotación, por lo que no es común un almacenamiento tan largo. Sin embargo, para que no se dañen, se deben guardar en estibas de madera, separados de otros granos y de otras variedades, plásticos, con buena luz, en un sitio frío y alejado de la humedad para que no adquieran mal olor y hongos. Cuando llevan bastante tiempo almacenados, se pueden fumigar y aplicarles fertilizantes si los necesitan (este procedimiento se debe hacer en otra bodega); pero como la mayoría son orgánicos y semi-orgánicos, casi no se necesitan.

Al colombiano promedio le gusta comprar el frijón suelto y no empacado, a menos que sea una marca específica y conocida. Por esto, los graneros los tienen en compartimientos herméticos, transparentes, con sus respectivos nombres, para que el público pueda verlos y adquirir inmediatamente la cantidad que necesite.

Por esto, además de su versatilidad a la hora de prepararlo y su costo asequible, este grano se ha convertido con los años en indispensable en la canasta familiar colombiana y en alimento predilecto de muchas familias. Y aunque ahora los vendan enlatados, según las amas de

casa o los mejores chefs el secreto para un buen plato de frisoles (como los llaman los arrieros paisas) o frijoles está en el aderezo o guiso con que se preparan y la salsa que sueltan cuando los están haciendo, más su modo de presentación y combinación al servirlos.

## Indicador de abastecimiento de alimentos

### Disminuye ingreso de alimentos



Fuente: DANE.

El acopio en los mercados mayoristas de Mercar, Barranquillita, Corabastos, Las Flores, Centroabastos, Cavasa, Santa Helena, Cenabastos, La Nueva Sexta, Central Mayorista de Antioquia, Coomerca, Surabastos, Mercasa y La Central de Abastos de Villavicencio, para las semanas del 3 al 9 de julio y del 10 al 16 de julio, registró un descenso del 2,17 % en relación con el total de los alimentos.

Esta disminución en el abastecimiento se debió a una menor entrada de alimentos en los mercados de Pereira, en Mercasa, con un reducción del 37,08 %; en Cali, Cavasa y Santa Helena, 10,45 %; en Villavicencio, en la Central de Abastos, descendió un 10,10 %; en Bucaramanga, Centroabastos, cayó un 2,90 %, y en Bogotá, en Corabastos y Las Flores, se redujo en un 10,69 %. Por el contrario, en Armenia, Mercar, el ingreso de alimentos subió en un 20,34 %; en Barranquilla, Barranquillita, un 10,12 %; en Neiva, Surabastos, creció en un 9,21 %; en Cúcuta, en Cenabastos y La Nueva Sexta, aumentó el abastecimiento en un 5,28 %, y en Medellín, CMA y Coomerca, un 0,09 %.

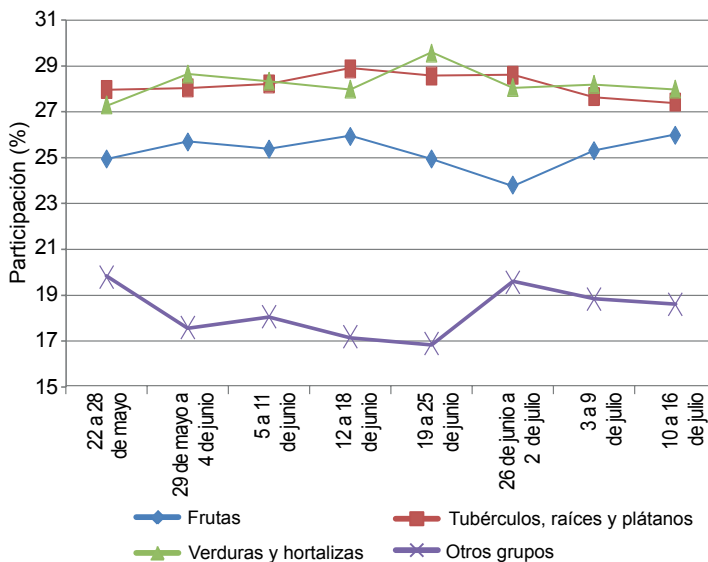
De este modo, en Mercasa, el grupo de los procesados reportó un descenso del 48,67 % en el aprovisionamiento

to, como resultado de la menor oferta de maíz amarillo y frijol; en Cavasa y Santa Helena, en Cali, el menor abastecimiento fue generado, del mismo modo, por el grupo de los procesados que disminuyeron el aprovisionamiento en un 20,42 %, ante la baja oferta de azúcar y carne de cerdo; en el mercado mayorista de Villavicencio también se reportó una menor oferta de procesados, del orden del 21,94 %, donde las harinas y el chocolate de mesa fueron los productos que más incidieron. En el caso de Centroabastos se identificó una menor entrada de las verduras y hortalizas, en un 9,42 %, como resultado del menor acopio de repollo y las hortalizas de hoja; y en Corabastos y las Flores el grupo de los procesados fue la causa del descenso en un 6,57 %, debido a las menores cantidades ingresadas de panela y carne de pollo.

Por el contrario, en la central de Mercar, el grupo de los procesados reportó los mayores inventarios llegando a un incremento del 76,01 %, por alimentos como el arroz y

**Gráfico 1. Participación total de los grupos de alimentos que fueron registrados en los mercados Mercar, Barranquillita, Corabastos, Las Flores, Centroabastos, Cavasa, Santa Helena, Cenabastos, La Nueva Sexta, CMA, Coomerca, Surabastos, Mercasa y la Central de Abastos de Villavicencio.**

2014 (22 de mayo al 16 de julio)



Fuente: SIPSA, Ministerio de Agricultura y Desarrollo Rural-DANE.



la leche pasteurizada UHT; en Barranquilla, de la misma manera, el grupo de los procesados aumentó el abastecimiento en un 28,33 %, a raíz del mayor ingreso de carne de pollo y aceites; en Surabastos, también, el grupo de los procesados aumentó su abastecimiento en un 27,65 % en el acopio, pues se presentó un mayor acopio de leche pasteurizada UHT y condimentos. En Cenabastos y La Nueva Sexta, el grupo de los tubérculos, raíces y plátanos registró un incremento del 32,35 %, pues se presentó un mayor suministro de los plátanos guineo y hartón verde, y en la CMA y Coomerca el grupo de los

procesados aumentó su oferta en un 12,16 %, ante la buena oferta de panela y productos de panadería.

Los grupos con mayor participación para la semana comprendida del 10 al 16 de julio, para el acumulado de los mercados, fueron las verduras y hortalizas con un 28,01 %, seguidas por los tubérculos, raíces y plátanos con el 27,43 %, las frutas frescas con un 25,98 % y los otros grupos, entre los que se encuentran las carnes, los procesados, los granos, los cereales, los lácteos, los huevos y los pescados, con 18,57 %.

### Lo que más sube, lo que más baja

Ciudades	Lo que más sube	Lo que más baja
Barranquilla	Repollo blanco, acelga, berenjena, apio, cebolla junca Aquitania, ají topito dulce, ahuyama, guayabas agria y común, naranja común, mango de azúcar, ñame criollo, huevo rojo B.	Habichuela, pepino cohombro, pimentón, zanahoria bogotana, ajo importado, tomate Riogrande, remolacha, maracuyá, tomate de árbol, granadilla, papa criolla sucia, plátano hartón verde, arveja verde seca importada.
Bogotá, D. C.	Chócolo mazorca, habichuela, pimentón, cebolla junca Aquitania, pepino de rellenar, acelga, rábano rojo, patilla, papaya Maradol, piña gold, uvas Isabela y red globe nacional, naranjas Valencia y Sweet, papas criollas limpia y sucia y R12 roja, arracacha amarilla, arroz de primera, huevos rojos A y AA.	Coliflor, brócoli, tomates larga vida y chonto, pepino cohombro, lechuga Batavia, cebolla cabezona blanca, remolacha, granadilla, limones común y Tahití, piña perolera, naranja común, guayaba pera, mango Tommy, tomate de árbol, pera importada, papas única, parda pastusa y suprema, salmón filete y sierra entera congelados.
Bucaramanga	Arveja verde en vaina, chócolo mazorca, brócoli, ahuyama, piña gold, guayaba pera, uva red globe nacional, mandarina, limón y naranja comunes, patilla, uva verde, papaya Maradol, naranja común, melón Cantalup, mora de Castilla, plátano hartón verde, huevos rojos, queso costeño, panela cuadrada morena.	Habichuela, pepino cohombro, cebollas junca y cabezona, zanahoria, pimentón, tomate Riogrande, repollo blanco, maracuyá, granadilla, tomate de árbol, curuba larga, mango Tommy, aguacate papelillo, piña perolera, lulo, arracacha amarilla, yuca criolla, alas de pollo sin costillar, tilapia roja entera fresca.
Cali	Lechuga Batavia, habichuela, pepino de rellenar, arveja verde en vaina, cebolla junca, piña gold, curuba larga, naranjas Valencia y tangelo, limón Tahití, pera importada, guanábana, guayaba pera, papaya Maradol, uva red globe nacional, papa criolla, avena en hojuelas.	Chócolo mazorca, tomate chonto, pimentón, pepino cohombro, zanahoria, cebollas cabezonas roja peruana y blanca, granadilla, maracuyá, tomate de árbol, lulo, mango Tommy, patilla, melón Cantalup, queso doble crema, carne de cerdo tocino barriga.
Cartagena	Repollo blanco, berenjena, lechuga Batavia, chócolo mazorca, zanahoria bogotana, remolacha, cebolla junca, papaya Maradol, guayaba común, naranja Valencia, mora de Castilla, mandarina y naranja comunes, aguacate papelillo, uva red globe nacional, ñame diamante, alas de pollo con costillar.	Habichuela, pepino cohombro, tomate Riogrande, ahuyama, cebolla cabezona blanca, pimentón, curuba larga, granadilla, tomate de árbol, maracuyá valluno, piña perolera, yuca criolla, plátano hartón verde, ñame espinoso, tilapia roja entera congelada, lenteja importada.
Cúcuta	Habichuela, repollo morado, tomate Riogrande, cebolla cabezona roja peruana, coliflor, brócoli, melón Cantalup, guayaba común, mora de Castilla, manzana roja importada, mango Tommy, plátano hartón verde, carne de cerdo lomo sin hueso.	Pimentón, fríjol y arveja verdes en vaina, pepino cohombro, apio, zanahoria, berenjena, limón y naranja comunes, granadilla, maracuyá, lulo, papas parda pastusa, suprema, única y criolla limpia, carne de res pecho, lomo de brazo, sobrecorrea y punta de anca.
Medellín	Fríjol verde cargamanto, arveja verde en vaina, apio, cebolla puerro, zanahoria larga vida, pimentón, pepino de rellenar, repollo morado, lechuga Batavia, limones común y Tahití, papaya Maradol, uvas red globe nacional e Isabela, curubas larga y redonda, piña gold, yuca criolla, fríjol cargamanto blanco y rojo, queso costeño.	Coliflor, brócoli, pepino cohombro, acelga, tomate chonto, ajo importado, cebolla cabezona blanca, remolacha, granadilla, tomate de árbol, mora de Castilla, guayaba pera, lulo, uchuva, aguacates papelillo y común, mango Tommy, piña manzana, manzana verde importada, papa nevada, arracacha blanca, maíz amarillo cáscara y trillado.
Pereira	Cebolla junca, habichuela, tomate riñón, uva red globe nacional, mangos manzano y común, naranjas Sweet y Valencia, melón Cantalup, limón mandarino, papaya Maradol, yuca ICA, queso costeño, fríjol cargamanto rojo.	Tomate chonto, pepino cohombro, lechuga Batavia, ajo, cebolla cabezona blanca, maracuyá, granadilla, tomate de árbol, guayabas pera y agria, lulo, mango Tommy, limón Tahití, papa criolla limpia, arracacha blanca, plátano dominico hartón verde, lenteja importada.

## Verduras y hortalizas

### Aumentó oferta de zanahoria



Fuente: DANE.

A lo largo de la presente semana se registró una reducción en los precios de la zanahoria en veintiuno de los veintiocho mercados mayoristas donde se comercializó. La razón de este comportamiento fue el mayor nivel de abastecimiento desde Cajicá, Sopó, Chía, Funza, Sibaté, Mosquera (Cundinamarca), Ipiales, Túquerres (Nariño), Samacá, Ventaquemada (Boyacá) y la Sabana de Bogotá. En las ciudades de Cali y Bucaramanga, por ejemplo, el kilo se negoció a \$653 y a \$1.299; un 8,47 % menos respecto a la semana pasada.

De igual manera, cayeron las cotizaciones del pepino cohombro, la cebolla cabezona blanca, los tomates chonto y larga vida, la remolacha, la arveja y el frijol verdes en vaina, la lechuga Batavia y el ajo importado. En el caso del pepino cohombro, su precio bajó esta vez en veintiséis de los treinta y siete mercados donde se cotizó. De acuerdo con los comerciantes, hubo un incremento en el volumen de carga proveniente de Lebrija, Girón (Santander), Ocaña (Norte de Santander), Palmira y Candelaria (Valle del Cauca), donde las cosechas se reactivaron nuevamente.

También se redujo el precio mayorista de la cebolla cabezona blanca, ya que aumentó su oferta desde Boyacá y la Sabana de Bogotá; en esta última, por ejemplo, los productores decidieron adelantar las recolecciones para evitar que el producto se dañe a causa de las lluvias. Asimismo, los comerciantes manifestaron que la rotación del producto fue baja, lo que ocasionó el descenso de sus precios en veintitrés de los veintinueve mercados donde se transó. En Duitama y Medellín,

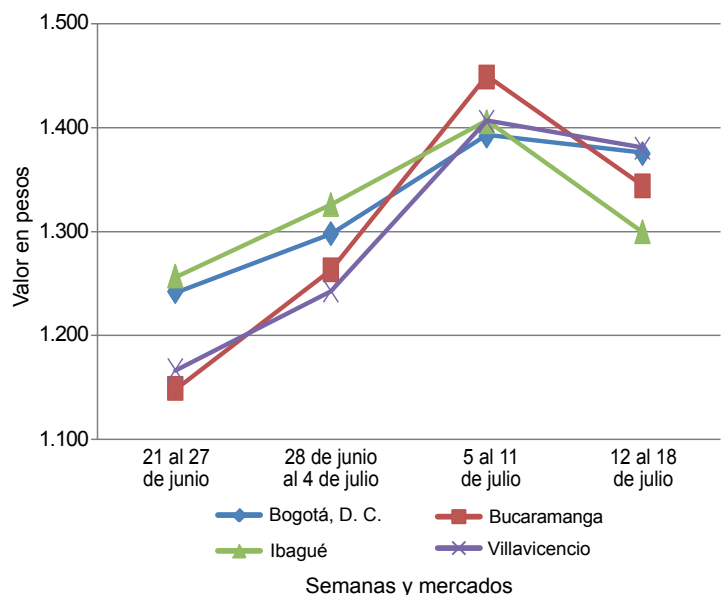
por ejemplo, la cotización disminuyó un 8,60 %, vendiéndose el kilo a \$1.500 y a \$2.294, respectivamente.

Asimismo, el buen ingreso desde Ramiriquí, Sutamarchán (Boyacá) y del Eje Cafetero, donde el verano benefició la producción, provocó que los precios del tomate chonto bajaran en doce de los catorce mercados donde se ofreció esta semana. En la central mayorista de Corabastos, en Bogotá D. C., el kilo se vendió a \$2.191, lo que significó una reducción del 11,12 % frente a la semana pasada.

Por otra parte, aumentaron los precios de la habichuela, la cebolla junca, la berenjena, el frijol verde cargamanto, la ahuyama y el chόcolo mazorca. En el caso de la habichuela, se observó que sus cotizaciones disminuyeron en veinticuatro de los cuarenta mercados donde se transó esta semana. Según los mayoristas, hubo una reducción en la oferta procedente de Lebrija, Girón, Piedecuesta (Santander), Chinchiná, Palestina (Caldas), Tuluá y Bolívar (Valle del Cauca).

Asimismo, se recibió un bajo abastecimiento de cebolla junca desde Santander, donde los cultivos están finalizando, a lo que se sumó el menor volumen de carga que ingresó desde Antioquia y Boyacá, condiciones que adujeron el incremento de sus precios en quince de los veintiún mercados donde se vendió. En la ciudad de Pereira, por ejemplo, el precio aumentó más de un 20,00 % respecto al de la semana pasada.

**Gráfico 2. Comportamiento de los precios mayoristas de la zanahoria 2014 (21 de junio al 18 de julio)**



Fuente: SIPSA-DANE.



**Cuadro 1. Mercados mayoristas. Precios de venta de verduras y hortalizas  
2014 (12 al 18 de julio)**

Productos y mercados	Pesos por kilogramo				Tendencia	Productos y mercados	Pesos por kilogramo				Tendencia
	Mínimo	Máximo	Medio				Mínimo	Máximo	Medio		
<b>Acelga</b>						<b>Ajo (continuación)</b>					
Armenia, Mercar	1.600	1.600	1.600		+	Pereira, Mercasa	3.111	3.556	3.417		-
Barranquilla, Barranquillita	2.400	3.500	3.067		+++	San Gil (Santander)	2.500	2.700	2.572		+
Bogotá, D. C., Corabastos	300	400	340		+	Sogamoso (Boyacá)	2.000	2.400	2.200		--
Bucaramanga, Centroabastos	1.500	1.800	1.650		-	Tunja (Boyacá)	3.600	4.000	3.947		-
Cali, Cavasa	1.000	1.000	1.000		=	Valledupar, Mercabastos	2.500	2.600	2.533		-
Cali, Santa Helena	1.400	1.500	1.425		=	Villavicencio, CAV	5.000	6.000	5.133		-
Cartagena, Bazurto	2.500	2.500	2.500		=	<b>Ajo importado</b>					
Chiquinquirá (Boyacá)	1.333	1.667	1.417		-	Armenia, Mercar	2.400	2.700	2.517		-
Duitama (Boyacá)	700	700	700		=	Barranquilla, Barranquillita	2.300	2.400	2.350		-
Ibagué, Plaza La 21	720	800	770		++	Barranquilla, Granabastos	2.000	2.300	2.133		--
Ipiales (Nariño)	700	1.000	742		-	Bogotá, D. C., Corabastos	2.500	3.000	2.772		-
Medellín, Central						Bucaramanga, Centroabastos	2.600	2.700	2.635		-
Mayorista de Antioquia	800	800	800		---	Buenaventura (Valle del Cauca)	2.600	3.000	2.783		-
Neiva, Surabastos	1.500	1.500	1.500		=	Cali, Cavasa	2.200	2.400	2.338		-
Pamplona (Norte de Santander)	1.500	1.500	1.500		=	Cali, Santa Helena	2.200	2.400	2.350		-
Pasto (Nariño)	1.500	1.500	1.500		=	Cartagena, Bazurto	2.300	2.500	2.383		-
Sogamoso (Boyacá)	1.000	1.000	1.000		+	Cúcuta, Cenabastos	2.800	3.000	2.888		-
Tunja (Boyacá)	900	1.000	950		-	Ibagué, Plaza La 21	3.000	3.500	3.200		-
Ubaté (Cundinamarca)	600	600	600		=	Ipiales (Nariño)	2.500	2.700	2.583		-
Villavicencio, CAV	800	1.200	992		++	Manizales (Caldas)	3.000	4.000	3.313		+
<b>Ahuyama</b>						Medellín, Central					
Armenia, Mercar	500	600	567		=	Mayorista de Antioquia	2.600	2.800	2.700		-
Barranquilla, Barranquillita	614	714	660		+	Montería (Córdoba)	2.200	2.500	2.433		-
Barranquilla, Granabastos	629	686	651		+	Neiva, Surabastos	3.000	3.000	3.000		-
Bogotá, D. C., Corabastos	850	900	873		+	Palmira (Valle del Cauca)	2.400	2.400	2.400		-
Bucaramanga, Centroabastos	700	700	700		+	Pamplona (Norte de Santander)	4.000	4.000	4.000		=
Buenaventura (Valle del Cauca)	700	800	733		=	Pasto (Nariño)	2.800	3.000	2.900		+
Cali, Cavasa	650	700	678		=	Pereira, La 41	2.800	3.000	2.900		=
Cali, Santa Helena	600	650	617		+	Pereira, Mercasa	2.500	3.000	2.717		-
Cartagena, Bazurto	700	800	714		+	Popayán (Cauca)	2.700	2.700	2.700		+
Cartago (Valle del Cauca)	500	600	533		-	Sincelejo (Sucre)	2.000	2.200	2.033		--
Cúcuta, Cenabastos	800	800	800		=	Tuluá (Valle del Cauca)	2.500	2.800	2.650		-
Duitama (Boyacá)	480	480	480		=	<b>Apio</b>					
Ibagué, Plaza La 21	700	800	750		+	Armenia, Mercar	1.600	1.600	1.600		+
Manizales (Caldas)	800	800	800		=	Barranquilla, Barranquillita	900	1.000	950		++
Medellín, Central						Barranquilla, Granabastos	900	1.000	938		+
Mayorista de Antioquia	600	650	621		=	Bogotá, D. C., Corabastos	400	500	437		++
Montería (Córdoba)	500	500	500		=	Bucaramanga, Centroabastos	833	1.000	982		-
Neiva, Surabastos	560	560	560		=	Cali, Cavasa	529	588	574		+
Palmira (Valle del Cauca)	700	700	700		=	Cali, Santa Helena	529	647	583		+
Pamplona (Norte de Santander)	800	800	800		-	Cartagena, Bazurto	1.000	1.000	1.000		=
Pereira, La 41	700	700	700		=	Cartago (Valle del Cauca)	800	960	880		+
Pereira, Mercasa	600	800	683		-	Chiquinquirá (Boyacá)	1.000	1.200	1.100		=
Popayán (Cauca)	460	500	490		+	Cúcuta, Cenabastos	833	1.250	986		-
Rionegro (Antioquia)	700	800	775		+	Ibagué, Plaza La 21	720	800	770		+
San Gil (Santander)	800	800	800		=	Ipiales (Nariño)	750	1.000	958		-
Sincelejo (Sucre)	460	560	493		+	Manizales (Caldas)	800	1.120	960		-
Socorro (Santander)	800	800	800		=	Marinilla (Antioquia)	300	350	321		+
Sogamoso (Boyacá)	431	462	446		=	Medellín, Central					
Tuluá (Valle del Cauca)	700	700	700		=	Mayorista de Antioquia	600	800	704		+++
Tunja (Boyacá)	462	492	474		+	Medellín, Coomerca	500	600	563		+
Valledupar, Mercabastos	560	600	580		-	Montería (Córdoba)	800	1.000	867		--
Valledupar, Mercado Nuevo	600	600	600		=	Neiva, Surabastos	1.200	1.200	1.200		=
Villavicencio, CAV	1.000	1.000	1.000		=	Palmira (Valle del Cauca)	917	1.000	938		=
<b>AjÍ dulce</b>						Pamplona (Norte de Santander)	1.250	1.250	1.250		+
Cartagena, Bazurto	1.250	4.000	2.542		+++	Pasto (Nariño)	1.500	2.000	1.875		--
Medellín, Central						Pereira, La 41	1.000	1.000	1.000		=
Mayorista de Antioquia	1.500	2.500	2.183		-	Pereira, Mercasa	667	1.167	917		-
Montería (Córdoba)	1.750	2.250	1.972		+++	Rionegro (Antioquia)	500	1.000	732		-
Sincelejo (Sucre)	1.500	2.500	1.917		+++	Sincelejo (Sucre)	700	1.000	917		+++
Valledupar, Mercabastos	3.000	3.000	3.000		++	Tuluá (Valle del Cauca)	833	1.000	917		+
Valledupar, Mercado Nuevo	3.000	3.000	3.000		++	Tunja (Boyacá)	900	1.000	983		-
<b>AjÍ topito dulce</b>						Valledupar, Mercabastos	800	800	800		-
Barranquilla, Barranquillita	2.500	3.500	2.875		++	Villavicencio, CAV	800	1.200	1.000		+
<b>Ajo</b>						<b>Arveja verde en vaina</b>					
Bogotá, D. C., Corabastos	4.000	4.600	4.287		-	Armenia, Mercar	1.600	1.920	1.711		-
Cartago (Valle del Cauca)	3.500	4.000	3.667		+	Barranquilla, Barranquillita	4.500	5.000	4.750		=
Chiquinquirá (Boyacá)	4.400	4.800	4.600		=	Barranquilla, Granabastos	5.000	6.000	5.583		+
Cúcuta, Cenabastos	2.000	2.500	2.215		++	Bogotá, D. C., Corabastos	2.600	2.800	2.723		-
Duitama (Boyacá)	2.200	2.400	2.300		-	Bucaramanga, Centroabastos	2.200	2.400	2.339		+
Ibagué, Plaza La 21	2.778	3.333	2.907		-	Carmen de Viboral (Antioquia)	1.700	1.800	1.775		++
Ipiales (Nariño)	2.500	3.000	2.889		--	Cartago (Valle del Cauca)	1.760	2.400	1.991		-
Manizales (Caldas)	3.750	3.750	3.750		+	Chiquinquirá (Boyacá)	1.800	2.000	1.900		--
Medellín, Central						Cúcuta, Cenabastos	2.000	2.600	2.319		--
Mayorista de Antioquia	3.000	4.000	3.506		++	Duitama (Boyacá)	1.900	2.000	1.975		---
Pamplona (Norte de Santander)	1.667	2.333	2.067		++	El Santuario (Antioquia)	1.400	1.800	1.683		-
Pasto (Nariño)	3.000	4.000	3.417		-	Ibagué, Plaza La 21	1.600	2.400	1.881		++
Pereira, La 41	3.111	3.556	3.333		+	Ipiales (Nariño)	1.200	1.600	1.450		++
						La Ceja (Antioquia)	1.700	2.200	2.014		+



**Cuadro 1. Mercados mayoristas. Precios de venta de verduras y hortalizas (continuación)  
2014 (12 al 18 de julio)**

Productos y mercados	Pesos por kilogramo				Tenden- cia	Productos y mercados	Pesos por kilogramo				Tenden- cia
	Mínimo	Máximo	Medio	Precios			Mínimo	Máximo	Medio	Precios	
<b>Arveja verde en vaina (continuación)</b>						<b>Calabaza</b>					
Manizales (Caldas)	3.000	3.500	3.146	-		Bogotá, D. C., Corabastos	640	680	648	-	
Marinilla (Antioquia)	1.500	2.000	1.794	-		Montería (Córdoba)	600	600	600	=	
Medellín, Central						<b>Cebolla cabezona blanca</b>					
Mayorista de Antioquia	1.400	2.300	1.885	++		Armenia, Mercar	1.520	1.700	1.612	-	
Medellín, Coomerca	1.900	2.600	2.181	++		Barranquilla, Barranquillita	1.900	2.100	2.008	-	
Montería (Córdoba)	4.000	4.000	4.000	=		Barranquilla, Granabastos	2.000	2.100	2.047	+	
Neiva, Surabastos	2.240	2.560	2.360	+++		Bogotá, D. C., Corabastos	1.700	1.800	1.723	-	
Palmira (Valle del Cauca)	1.400	1.600	1.500	--		Bucaramanga, Centroabastos	1.600	1.700	1.685	-	
Pamplona (Norte de Santander)	1.600	2.500	2.101	-		Cartagena, Bazaruto	1.900	2.080	1.970	-	
Pereira, La 41	1.600	2.080	1.880	-		Cartago (Valle del Cauca)	1.600	1.840	1.709	-	
Pereira, Mercasa	1.920	2.400	2.053	=		Chiquinquirá (Boyacá)	1.500	2.200	1.825	-	
Rionegro (Antioquia)	1.400	2.100	1.750	--		Cúcuta, Cenabastos	1.700	1.800	1.712	-	
San Gil (Santander)	1.875	2.800	2.224	--		Duitama (Boyacá)	1.500	1.500	1.500	--	
San Vicente (Antioquia)	1.500	1.600	1.550	-		Ibagué, Plaza La 21	1.600	1.920	1.699	-	
Socorro (Santander)	2.000	2.875	2.507	--		La Ceja (Antioquia)	2.200	2.300	2.239	-	
Sogamoso (Boyacá)	2.000	2.200	2.100	--		Manizales (Caldas)	1.800	1.900	1.850	-	
Sonsón (Antioquia)	1.583	1.700	1.638	++		Medellín, Central					
Tunja (Boyacá)	2.000	2.200	2.087	--		Mayorista de Antioquia	1.771	2.800	2.294	-	
Ubaté (Cundinamarca)	1.800	1.800	1.800	++		Medellín, Coomerca	2.000	2.100	2.039	-	
Villavicencio, CAV	2.000	2.400	2.258	+		Montería (Córdoba)	1.800	2.000	1.922	-	
<b>Arveja verde en vaina pastusa</b>						Neiva, Surabastos	1.640	1.900	1.762	-	
Buenaventura (Valle del Cauca)	1.600	2.000	1.800	++		Pamplona (Norte de Santander)	1.600	2.000	1.786	-	
Cali, Cavasa	1.400	1.600	1.481	+		Pereira, La 41	1.700	1.800	1.740	-	
Cali, Santa Helena	1.300	2.200	1.775	-		Pereira, Mercasa	1.600	1.800	1.666	-	
Manizales (Caldas)	3.000	3.000	3.000	n.d.		Rionegro (Antioquia)	1.875	2.083	1.984	+	
Medellín, Central						San Gil (Santander)	1.200	1.900	1.629	+++	
Mayorista de Antioquia	1.400	1.800	1.489	-		Sincedejo (Sucre)	1.900	1.940	1.905	-	
Pasto (Nariño)	1.200	1.500	1.338	--		Socorro (Santander)	1.600	1.700	1.650	+++	
Popayán (Cauca)	1.340	1.600	1.485	---		Sogamoso (Boyacá)	1.600	1.700	1.650	-	
Tuluá (Valle del Cauca)	1.680	2.000	1.840	++		Tunja (Boyacá)	1.500	1.600	1.539	-	
<b>Berenjena</b>						Ubaté (Cundinamarca)	2.400	2.400	2.400	=	
Armenia, Mercar	1.500	1.600	1.544	+		Valledupar, Mercabastos	1.900	2.000	1.983	-	
Barranquilla, Barranquillita	375	500	458	+++		Villavicencio, CAV	1.800	2.000	1.888	+	
Bogotá, D. C., Corabastos	1.600	1.700	1.625	+		<b>Cebolla cabezona blanca bogotana</b>					
Cali, Cavasa	1.300	1.400	1.317	+		Buenaventura (Valle del Cauca)	1.688	1.750	1.722	-	
Cartagena, Bazaruto	1.000	1.600	1.310	++		Cali, Cavasa	1.563	1.667	1.628	-	
Cúcuta, Cenabastos	667	667	667	---		Cali, Santa Helena	1.667	1.875	1.806	-	
Manizales (Caldas)	2.000	2.000	2.000	=		Palmira (Valle del Cauca)	1.667	1.875	1.778	-	
Medellín, Central						Tuluá (Valle del Cauca)	1.667	1.792	1.706	-	
Mayorista de Antioquia	1.500	1.600	1.548	=		<b>Cebolla cabezona blanca importada</b>					
Montería (Córdoba)	750	1.000	875	++		Rionegro (Antioquia)	1.979	2.188	2.065	+	
Pamplona (Norte de Santander)	556	667	630	++		<b>Cebolla cabezona blanca pastusa</b>					
Sincedejo (Sucre)	750	1.000	896	+		Buenaventura (Valle del Cauca)	1.625	1.667	1.653	-	
<b>Brócoli</b>						Cali, Cavasa	1.542	1.563	1.560	-	
Armenia, Mercar	2.000	2.000	2.000	=		Pasto (Nariño)	1.354	1.563	1.467	-	
Barranquilla, Barranquillita	4.000	4.500	4.250	+		Popayán (Cauca)	1.542	1.583	1.563	++	
Barranquilla, Granabastos	3.500	4.000	3.750	+		<b>Cebolla cabezona blanca peruana</b>					
Bogotá, D. C., Corabastos	1.800	3.000	2.260	--		Buenaventura (Valle del Cauca)	1.875	1.875	1.875	n.d.	
Bucaramanga, Centroabastos	2.000	2.500	2.302	+		Cali, Cavasa	1.667	1.771	1.731	n.d.	
Cali, Cavasa	2.000	2.000	2.000	+		Ipiales (Nariño)	1.596	1.809	1.738	-	
Cali, Santa Helena	1.500	1.600	1.575	+		Pasto (Nariño)	1.771	1.875	1.823	+	
Cartagena, Bazaruto	5.000	5.000	5.000	=		Popayán (Cauca)	1.521	1.583	1.557	+	
Chiquinquirá (Boyacá)	1.200	1.200	1.200	=		<b>Cebolla cabezona roja</b>					
Cúcuta, Cenabastos	2.000	2.500	2.283	+		San Gil (Santander)	2.300	2.900	2.590	++	
Duitama (Boyacá)	900	1.000	950	-		<b>Cebolla cabezona roja importada</b>					
Ibagué, Plaza La 21	1.500	1.500	1.500	=		Barranquilla, Barranquillita	2.111	2.444	2.269	-	
Ipiales (Nariño)	417	583	528	-		Bogotá, D. C., Corabastos	2.083	2.292	2.193	+	
Manizales (Caldas)	2.400	2.667	2.489	-		Bucaramanga, Centroabastos	1.875	2.083	1.971	-	
Marinilla (Antioquia)	800	900	850	---		Buenaventura (Valle del Cauca)	2.083	2.083	2.083	--	
Medellín, Central						Medellín, Central					
Mayorista de Antioquia	1.000	1.000	1.000	---		Mayorista de Antioquia	2.083	2.083	2.083	=	
Montería (Córdoba)	5.000	5.000	5.000	++		Montería (Córdoba)	1.900	2.000	1.989	+	
Neiva, Surabastos	3.000	4.000	3.492	-		Palmira (Valle del Cauca)	2.042	2.083	2.063	n.d.	
Palmira (Valle del Cauca)	833	1.000	917	+		<b>Cebolla cabezona roja ocañera</b>					
Pamplona (Norte de Santander)	2.000	2.000	2.000	=		Bucaramanga, Centroabastos	2.604	2.813	2.747	-	
Pasto (Nariño)	800	1.000	933	-		Cartagena, Bazaruto	2.111	2.286	2.198	=	
Sogamoso (Boyacá)	1.000	1.100	1.050	++		Cúcuta, Cenabastos	3.125	3.125	3.125	=	
Tunja (Boyacá)	1.000	1.300	1.170	-		Neiva, Surabastos	2.000	2.200	2.060	-	
Ubaté (Cundinamarca)	1.500	1.500	1.500	+++		Sincedejo (Sucre)	1.429	1.889	1.675	--	
Villavicencio, CAV	2.400	3.000	2.547	-		Valledupar, Mercabastos	1.800	2.000	1.967	+	
<b>Calabacín</b>						<b>Cebolla cabezona roja ocañera</b>					
Bogotá, D. C., Corabastos	400	500	425	+++		Bucaramanga, Centroabastos	2.604	2.813	2.747	-	
Cali, Cavasa	2.000	2.000	2.000	=		Cartagena, Bazaruto	2.111	2.286	2.198	=	
Medellín, Central						Cúcuta, Cenabastos	3.125	3.125	3.125	=	
Mayorista de Antioquia	800	1.000	827	-		Neiva, Surabastos	2.000	2.200	2.060	-	
San Gil (Santander)	640	800	720	+		Sincedejo (Sucre)	1.429	1.889	1.675	--	
Ubaté (Cundinamarca)	1.000	1.000	1.000	=		Valledupar, Mercabastos	1.800	2.000	1.967	+	


**Cuadro 1. Mercados mayoristas. Precios de venta de verduras y hortalizas (continuación)**  
**2014 (12 al 18 de julio)**

Productos y mercados	Pesos por kilogramo				Tendencia	Productos y mercados	Pesos por kilogramo				Tendencia
	Mínimo	Máximo	Medio				Mínimo	Máximo	Medio		
<b>Cebolla cabezona roja ocañera (continuación)</b>						<b>Chócolo mazorca</b>					
Valledupar, Mercado Nuevo	2.000	2.000	2.000	=		Armenia, Mercar	457	471	467	-	
<b>Cebolla cabezona roja peruana</b>						Armenia, Retiro	429	471	447	-	
Barranquilla, Granabastos	2.222	2.333	2.285	-		Barranquilla, Barranquillita	405	432	419	=	
Cali, Cavasa	1.875	1.979	1.913	--		Bogotá, D. C., Corabastos	480	700	599	+++	
Cartagena, Bazurto	2.109	2.286	2.203	-		Bucaramanga, Centroabastos	800	1.000	913	+	
Cúcuta, Cenabastos	2.396	2.500	2.448	+		Buenaventura (Valle del Cauca)	571	571	571	---	
Ipiales (Nariño)	1.702	1.915	1.804	-		Cali, Cavasa	429	643	504	---	
Pasto (Nariño)	1.875	1.979	1.958	-		Cali, Santa Helena	429	571	512	=	
Sincelejo (Sucre)	2.065	2.130	2.083	-		Cartagena, Bazurto	450	500	483	+	
Valledupar, Mercabastos	2.000	2.300	2.158	-		Cartago (Valle del Cauca)	625	700	672	+	
Valledupar, Mercado Nuevo	2.000	2.200	2.133	-		Chiquinquirá (Boyacá)	400	500	450	+++	
<b>Cebolla junca</b>						Cúcuta, Cenabastos	545	636	594	-	
Armenia, Mercar	1.440	1.600	1.458	+		Duitama (Boyacá)	509	545	527	+++	
Barranquilla, Granabastos	1.867	2.333	2.128	++		Ibagué, Plaza La 21	400	640	533	++	
Bucaramanga, Centroabastos	938	1.250	1.032	--		Ipiales (Nariño)	429	429	429	-	
Cartagena, Bazurto	1.235	1.471	1.368	+		Manizales (Caldas)	462	480	471	+	
Cartago (Valle del Cauca)	1.280	1.760	1.520	+++		Marinilla (Antioquia)	417	500	468	+	
Chiquinquirá (Boyacá)	1.042	1.125	1.083	+		Medellín, Central					
Ipiales (Nariño)	1.500	2.250	1.844	++		Mayorista de Antioquia	412	471	463	+	
La Ceja (Antioquia)	1.200	1.440	1.240	+		Medellín, Coomerca	467	467	467	-	
Manizales (Caldas)	1.440	1.600	1.520	++		Montería (Córdoba)	500	600	567	++	
Medellín, Central						Neiva, Surabastos	480	608	547	--	
Mayorista de Antioquia	960	1.500	1.225	+		Pamplona (Norte de Santander)	364	455	412	+	
Medellín, Coomerca	1.200	1.800	1.443	+		Pasto (Nariño)	400	500	448	++	
Montería (Córdoba)	1.667	1.917	1.731	--		Peñol (Antioquia)	375	517	445	+	
Pereira, La 41	1.133	1.333	1.211	+++		Popayán (Cauca)	514	514	514	--	
Pereira, La Bella	1.000	1.200	1.150	+++		Rionegro (Antioquia)	286	464	384	-	
Pereira, Mercasa	933	1.333	1.192	+++		San Gil (Santander)	625	1.000	815	+	
Rionegro (Antioquia)	1.167	1.417	1.302	--		San Vicente (Antioquia)	375	417	397	--	
Sincelejo (Sucre)	800	800	800	---		Sincelejo (Sucre)	400	400	400	-	
Sonsón (Antioquia)	960	1.040	980	+		Socorro (Santander)	625	1.000	842	++	
Ubaté (Cundinamarca)	1.000	1.000	1.000	+		Sogamoso (Boyacá)	500	500	500	=	
Valledupar, Mercabastos	1.167	1.333	1.250	-		Sonsón (Antioquia)	250	270	260	=	
Villavicencio, CAV	1.522	1.565	1.524	+		Tuluá (Valle del Cauca)	571	643	607	=	
<b>Cebolla junca Aquitania</b>						Tunja (Boyacá)	600	700	637	++	
Barranquilla, Barranquillita	1.867	2.333	2.156	++		Ubaté (Cundinamarca)	400	400	400	+	
Bogotá, D. C., Corabastos	1.333	1.778	1.563	+++		Valledupar, Mercabastos	933	1.067	1.022	+	
Bucaramanga, Centroabastos	938	1.094	990	--		Villavicencio, CAV	700	900	807	+	
Buenaventura (Valle del Cauca)	1.600	1.600	1.600	=		<b>Cidra</b>					
Cali, Santa Helena	978	978	978	-		Ibagué, Plaza La 21	480	560	520	+	
Duitama (Boyacá)	633	667	658	+		La Ceja (Antioquia)	400	400	400	=	
Ibagué, Plaza La 21	1.280	1.600	1.397	-		Marinilla (Antioquia)	400	500	451	-	
Neiva, Surabastos	907	1.227	1.016	++		Medellín, Central					
San Gil (Santander)	2.000	2.800	2.369	++		Mayorista de Antioquia	600	700	664	--	
Sogamoso (Boyacá)	667	733	700	+++		Peñol (Antioquia)	400	500	459	+	
Tuluá (Valle del Cauca)	1.422	1.422	1.422	=		San Vicente (Antioquia)	400	450	423	--	
Tunja (Boyacá)	667	767	713	+		Villavicencio, CAV	800	800	800	-	
<b>Cebolla junca Berlín</b>						<b>Cilantro</b>					
Barranquilla, Barranquillita	1.267	1.533	1.444	++		Armenia, Mercar	1.400	1.600	1.500	-	
Cúcuta, Cenabastos	938	1.250	1.100	+		Barranquilla, Barranquillita	4.500	5.000	4.875	+++	
Pamplona (Norte de Santander)	625	938	859	=		Bogotá, D. C., Corabastos	2.800	3.500	3.007	+++	
Valledupar, Mercabastos	1.167	1.333	1.306	-		Bucaramanga, Centroabastos	4.000	6.000	5.000	---	
<b>Cebolla junca pastusa</b>						Buenaventura (Valle del Cauca)	1.750	2.000	1.917	=	
Cali, Cavasa	1.111	1.111	1.111	++		Cali, Cavasa	1.000	1.000	1.000	=	
Cali, Santa Helena	978	978	978	+		Cali, Santa Helena	1.000	1.100	1.038	-	
Palmira (Valle del Cauca)	792	833	819	+		Cartagena, Bazurto	4.300	5.000	4.617	+++	
Pasto (Nariño)	622	889	815	+		Cartago (Valle del Cauca)	1.000	1.500	1.333	++	
Popayán (Cauca)	800	1.067	911	++		Chiquinquirá (Boyacá)	3.000	3.250	3.125	-	
<b>Cebolla junca Tenerife</b>						Cúcuta, Cenabastos	2.000	3.000	2.500	---	
Cali, Cavasa	1.150	1.250	1.231	+++		Duitama (Boyacá)	5.000	5.333	5.167	+++	
Cali, Santa Helena	1.000	1.200	1.108	+		Ibagué, Plaza La 21	1.200	1.600	1.400	-	
Palmira (Valle del Cauca)	889	1.022	941	++		Ipiales (Nariño)	1.600	2.400	2.000	++	
<b>Cebolla puerro</b>						La Ceja (Antioquia)	2.000	2.500	2.222	--	
Cali, Cavasa	2.000	2.000	2.000	=		Manizales (Caldas)	2.000	2.400	2.233	--	
Cali, Santa Helena	2.500	2.600	2.525	-		Marinilla (Antioquia)	800	1.500	1.129	+	
Cúcuta, Cenabastos	2.000	2.000	2.000	=		Medellín, Central					
Medellín, Central						Mayorista de Antioquia	1.000	2.000	1.510	++	
Mayorista de Antioquia	1.000	1.000	1.000	++		Medellín, Coomerca	1.000	2.500	1.545	+	
Pamplona (Norte de Santander)	1.750	1.750	1.750	=		Montería (Córdoba)	2.000	5.000	3.222	+++	
<b>Cebollín chino</b>						Neiva, Surabastos	2.000	2.667	2.222	---	
Barranquilla, Barranquillita	1.000	2.000	1.375	---		Palmira (Valle del Cauca)	1.000	1.000	1.000	=	
Cartagena, Bazurto	4.000	4.000	4.000	=		Pamplona (Norte de Santander)	1.500	4.000	2.833	-	
						Pasto (Nariño)	3.000	4.500	3.792	+	
						Pereira, La 41	500	500	500	=	
						Pereira, Mercasa	500	1.000	625	+	
						Popayán (Cauca)	1.500	1.750	1.583	=	
						Rionegro (Antioquia)	1.000	1.800	1.379	---	
						Sincelejo (Sucre)	4.000	6.000	5.250	-	
						Sogamoso (Boyacá)	5.333	5.667	5.500	+++	
						Tuluá (Valle del Cauca)	1.350	1.350	1.350	-	



**Cuadro 1. Mercados mayoristas. Precios de venta de verduras y hortalizas (continuación)**  
**2014 (12 al 18 de julio)**

Productos y mercados	Pesos por kilogramo				Tenden- cia	Productos y mercados	Pesos por kilogramo				Tenden- cia
	Mínimo	Máximo	Medio				Mínimo	Máximo	Medio		
<b>Cilantro (continuación)</b>						<b>Frijol verde cargamanto (continuación)</b>					
Tunja (Boyacá)	1.750	3.250	2.875	-		Medellín, Coomerca	1.200	1.500	1.365	+	
Ubaté (Cundinamarca)	4.000	4.000	4.000	+++		Pasto (Nariño)	1.200	1.400	1.308	+	
Valledupar, Mercabastos	2.000	2.000	2.000	--		Peñol (Antioquia)	900	1.250	1.102	+	
Valledupar, Mercado Nuevo	2.000	2.000	2.000	--		Popayán (Cauca)	1.400	1.480	1.450	-	
Villavicencio, CAV	4.000	4.000	4.000	++		Rionegro (Antioquia)	1.000	1.200	1.163	++	
<b>Coles</b>						San Vicente (Antioquia)	1.100	1.200	1.150	+++	
Barranquilla, Barranquillita	1.500	2.000	1.875	=		Sogamoso (Boyacá)	1.600	1.700	1.650	--	
Bogotá, D. C., Corabastos	1.800	2.200	1.943	-		Sonsón (Antioquia)	800	850	813	-	
Medellín, Central						Tuluá (Valle del Cauca)	1.440	1.440	1.440	+	
Mayorista de Antioquia	500	600	559	-		Tunja (Boyacá)	1.500	1.600	1.573	-	
Medellín, Coomerca	500	600	563	+		Villavicencio, CAV	1.400	2.000	1.758	+	
<b>Coliflor</b>						<b>Frijol verde en vaina</b>					
Armenia, Mercar	2.222	2.667	2.481	--		Armenia, Mercar	1.280	1.440	1.422	+	
Barranquilla, Barranquillita	4.000	4.500	4.292	+		Barranquilla, Barranquillita	4.500	5.000	4.750	=	
Barranquilla, Granabastos	3.500	4.000	3.683	-		Barranquilla, Granabastos	3.500	4.000	3.767	+	
Bogotá, D. C., Corabastos	700	700	700	---		Bucaramanga, Centroabastos	1.300	1.400	1.344	+	
Bucaramanga, Centroabastos	2.000	2.500	2.323	+		Buenaventura (Valle del Cauca)	1.600	1.600	1.600	+	
Cali, Cavasa	2.000	2.000	2.000	+		Cartago (Valle del Cauca)	1.200	1.500	1.333	-	
Cali, Santa Helena	1.500	1.600	1.575	+		Chiquinquirá (Boyacá)	1.000	1.200	1.121	--	
Cartagena, Bazurto	5.000	5.000	5.000	=		Cúcuta, Cenabastos	1.000	1.700	1.383	--	
Cartago (Valle del Cauca)	1.360	1.840	1.538	-		Duitama (Boyacá)	1.200	1.200	1.200	--	
Chiquinquirá (Boyacá)	1.200	1.200	1.200	+		Ibagué, Plaza La 21	960	1.280	1.137	+	
Cúcuta, Cenabastos	2.000	2.500	2.283	+		Ipiales (Nariño)	1.000	1.182	1.081	+	
Duitama (Boyacá)	900	1.000	950	+		Manizales (Caldas)	1.600	1.800	1.725	+	
Ipiales (Nariño)	583	833	708	+		Montería (Córdoba)	1.800	2.200	2.022	+	
Manizales (Caldas)	1.800	2.200	1.933	-		Neiva, Surabastos	1.600	1.920	1.687	=	
Marinilla (Antioquia)	950	1.000	983	-		Pamplona (Norte de Santander)	1.000	1.250	1.113	+	
Medellín, Central						Pereira, La 41	1.200	1.700	1.483	-	
Mayorista de Antioquia	1.000	1.000	1.000	---		Pereira, Mercasa	1.200	1.500	1.396	-	
Montería (Córdoba)	4.000	4.000	4.000	--		San Gil (Santander)	1.000	1.440	1.174	-	
Neiva, Surabastos	1.800	2.000	1.933	--		Sincedejo (Sucre)	2.000	2.000	2.000	++	
Palmira (Valle del Cauca)	1.200	1.200	1.200	+		Socorro (Santander)	1.125	1.440	1.290	-	
Pamplona (Norte de Santander)	1.250	1.250	1.250	=		Tunja (Boyacá)	1.100	1.200	1.147	-	
Pasto (Nariño)	1.000	1.500	1.042	+		Ubaté (Cundinamarca)	1.200	1.200	1.200	+++	
Pereira, La 41	1.500	1.833	1.667	-		<b>Haba verde</b>					
Pereira, Mercasa	1.250	2.000	1.708	--		Bogotá, D. C., Corabastos	1.600	2.000	1.700	++	
Popayán (Cauca)	1.000	1.083	1.063	---		Cúcuta, Cenabastos	1.000	1.000	1.000	=	
Sogamoso (Boyacá)	900	1.000	950	=		Duitama (Boyacá)	1.400	1.400	1.400	++	
Tunja (Boyacá)	1.200	1.600	1.320	--		Ipiales (Nariño)	800	900	850	---	
Ubaté (Cundinamarca)	2.000	2.000	2.000	+++		Pamplona (Norte de Santander)	833	833	833	+	
Villavicencio, CAV	1.600	2.000	1.800	-		Sogamoso (Boyacá)	1.400	1.500	1.450	+	
<b>Espinaca</b>						Tunja (Boyacá)	1.000	1.000	1.000	=	
Armenia, Mercar	2.222	2.444	2.333	-		<b>Habichuela</b>					
Barranquilla, Barranquillita	4.000	4.500	4.250	=		Armenia, Mercar	1.200	1.440	1.296	++	
Barranquilla, Granabastos	3.600	4.000	3.800	+		Barranquilla, Barranquillita	1.300	1.500	1.425	---	
Bogotá, D. C., Corabastos	800	1.500	1.017	-		Barranquilla, Granabastos	1.600	1.850	1.721	--	
Bucaramanga, Centroabastos	2.000	2.000	2.000	-		Bogotá, D. C., Corabastos	1.280	1.440	1.396	+++	
Cali, Cavasa	1.500	1.500	1.500	=		Bucaramanga, Centroabastos	1.000	1.400	1.263	---	
Cartagena, Bazurto	6.000	7.000	6.500	=		Buenaventura (Valle del Cauca)	1.600	1.680	1.653	+++	
Chiquinquirá (Boyacá)	1.500	1.500	1.500	=		Cali, Cavasa	1.500	1.700	1.594	+++	
Duitama (Boyacá)	2.667	2.667	2.667	=		Cali, Santa Helena	1.200	1.400	1.250	+++	
Ibagué, Plaza La 21	1.333	1.778	1.500	--		Cartagena, Bazurto	1.400	1.800	1.621	---	
Ipiales (Nariño)	1.000	1.000	1.000	=		Cartago (Valle del Cauca)	1.280	1.600	1.413	+	
Manizales (Caldas)	2.500	3.000	2.833	=		Chiquinquirá (Boyacá)	1.111	1.111	1.111	++	
Marinilla (Antioquia)	650	700	670	-		Cúcuta, Cenabastos	2.000	2.500	2.375	+	
Medellín, Central						Duitama (Boyacá)	1.200	1.350	1.275	+++	
Mayorista de Antioquia	800	1.000	971	+		El Santuario (Antioquia)	1.100	1.700	1.363	+++	
Medellín, Coomerca	1.000	1.300	1.131	++		Ibagué, Plaza La 21	800	1.440	1.057	+++	
Neiva, Surabastos	2.118	2.353	2.275	--		Ipiales (Nariño)	1.667	1.833	1.694	++	
Pamplona (Norte de Santander)	1.500	1.500	1.500	=		La Ceja (Antioquia)	1.200	1.500	1.350	-	
Pasto (Nariño)	1.500	2.000	1.646	+		Manizales (Caldas)	1.120	1.600	1.327	--	
Sogamoso (Boyacá)	4.000	4.000	4.000	=		Marinilla (Antioquia)	850	1.200	1.031	--	
Tunja (Boyacá)	1.667	2.000	1.744	+		Medellín, Central					
Ubaté (Cundinamarca)	1.765	1.765	1.765	=		Mayorista de Antioquia	1.000	1.400	1.259	+	
Villavicencio, CAV	1.400	1.800	1.567	+		Medellín, Coomerca	1.300	1.500	1.427	+	
<b>Frijol verde bolo</b>						Montería (Córdoba)	1.000	1.600	1.178	++	
Cúcuta, Cenabastos	1.800	2.500	2.170	-		Neiva, Surabastos	1.280	2.000	1.693	+++	
Pamplona (Norte de Santander)	1.600	2.083	1.788	+		Palmira (Valle del Cauca)	1.400	1.400	1.400	+++	
<b>Frijol verde cargamanto</b>						Pamplona (Norte de Santander)	1.250	2.000	1.667	-	
Bogotá, D. C., Corabastos	1.500	2.000	1.740	+		Pasto (Nariño)	1.400	1.800	1.550	--	
Cali, Cavasa	1.200	1.200	1.200	-		Pereira, La 41	1.600	1.600	1.600	+	
Cali, Santa Helena	1.200	1.300	1.275	=		Pereira, Mercasa	1.200	1.600	1.410	+	
El Santuario (Antioquia)	1.100	1.300	1.175	++		Popayán (Cauca)	1.120	1.160	1.140	-	
La Ceja (Antioquia)	1.200	1.400	1.319	+		Rionegro (Antioquia)	800	1.300	1.085	--	
Marinilla (Antioquia)	900	1.300	1.082	++		San Gil (Santander)	375	1.200	780	+++	
Medellín, Central						Sincedejo (Sucre)	1.800	1.800	1.800	-	
Mayorista de Antioquia	1.000	1.300	1.133	+++		Socorro (Santander)	625	750	675	-	
						Sogamoso (Boyacá)	1.375	1.500	1.438	=	

**Cuadro 1. Mercados mayoristas. Precios de venta de verduras y hortalizas (continuación)  
2014 (12 al 18 de julio)**

Productos y mercados	Pesos por kilogramo				Tenden- cia	Productos y mercados	Pesos por kilogramo				Tenden- cia
	Mínimo	Máximo	Medio				Mínimo	Máximo	Medio		
<b>Habichuela (continuación)</b>						<b>Pepino cohombro (continuación)</b>					
Sonsón (Antioquia)	750	800	788		++	Medellín, Central					
Tuluá (Valle del Cauca)	1.360	2.160	1.740		+++	Mayorista de Antioquia	900	1.400	1.023		--
Tunja (Boyacá)	1.400	1.600	1.467		+	Medellín, Coomerca	1.100	1.300	1.175		--
Ubaté (Cundinamarca)	1.600	1.760	1.680		++	Montería (Córdoba)	1.000	1.000	1.000		-
Valledupar, Mercabastos	1.500	1.500	1.500		--	Neiva, Surabastos	923	1.000	949		--
Villavicencio, CAV	1.167	1.333	1.285		++	Palmira (Valle del Cauca)	1.000	1.000	1.000		=
<b>Habichuela larga</b>						Pasto (Nariño)	1.600	1.800	1.717		+
Barranquilla, Barranquillita	2.000	2.000	2.000		=	Pereira, La 41	1.000	1.500	1.300		---
Montería (Córdoba)	2.000	3.000	2.278		---	Pereira, Mercasa	800	1.500	1.163		---
<b>Lechuga Batavia</b>						Popayán (Cauca)	615	615	615		=
Armenia, Mercar	1.333	1.889	1.540		-	Rionegro (Antioquia)	600	1.000	833		--
Barranquilla, Barranquillita	1.200	1.300	1.250		=	San Gil (Santander)	600	920	745		+
Barranquilla, Granabastos	1.000	1.200	1.083		-	Sincelejo (Sucre)	600	1.000	800		---
Bogotá, D. C., Corabastos	375	833	601		-	Socorro (Santander)	800	800	800		+
Bucaramanga, Centroabastos	833	1.000	964		+	Sogamoso (Boyacá)	1.000	1.000	1.000		--
Buenaventura (Valle del Cauca)	1.100	1.200	1.167		-	Sonsón (Antioquia)	800	800	800		---
Cali, Cavasa	538	769	663		+++	Tuluá (Valle del Cauca)	1.200	1.400	1.300		=
Cali, Santa Helena	462	615	538		-	Tunja (Boyacá)	900	1.100	973		---
Cartagena, Bazurto	1.000	1.333	1.183		+	Valledupar, Mercabastos	800	1.000	900		-
Cartago (Valle del Cauca)	960	1.120	1.013		-	Villavicencio, CAV	1.100	1.400	1.288		---
Chiquinquirá (Boyacá)	800	1.000	900		--	<b>Pepino de rellenar</b>					
Cúcuta, Cenabastos	833	833	833		=	Armenia, Mercar	1.250	1.250	1.250		-
Duitama (Boyacá)	800	800	800		=	Bogotá, D. C., Corabastos	1.333	1.900	1.588		+++
Ibagué, Plaza La 21	800	1.120	980		--	Cali, Cavasa	1.500	2.000	1.750		++
Ipiales (Nariño)	385	615	455		+++	Chiquinquirá (Boyacá)	800	800	800		=
Manizales (Caldas)	1.300	1.600	1.425		-	Duitama (Boyacá)	867	867	867		=
Marinilla (Antioquia)	400	500	454		+	Ibagué, Plaza La 21	640	1.000	827		--
Medellín, Central						Medellín, Central					
Mayorista de Antioquia	429	625	539		+	Mayorista de Antioquia	1.800	2.500	2.205		++
Medellín, Coomerca	600	600	600		+	Neiva, Surabastos	1.280	1.600	1.427		+
Montería (Córdoba)	1.000	1.000	1.000		=	San Gil (Santander)	1.440	1.440	1.440		n.d.
Neiva, Surabastos	1.040	1.200	1.120		-	Sogamoso (Boyacá)	867	867	867		-
Palmira (Valle del Cauca)	462	615	526		-	Tunja (Boyacá)	833	1.000	861		+
Pamplona (Norte de Santander)	833	833	833		=	Ubaté (Cundinamarca)	1.333	1.333	1.333		+++
Pasto (Nariño)	538	615	583		-	Villavicencio, CAV	1.500	1.800	1.583		-
Pereira, La 41	1.167	1.250	1.208		=	<b>Perejil</b>					
Pereira, Mercasa	917	1.250	1.108		-	Armenia, Mercar	4.000	4.000	4.000		-
Popayán (Cauca)	750	750	750		=	Barranquilla, Barranquillita	3.500	4.000	3.750		=
Rionegro (Antioquia)	450	700	582		-	Bogotá, D. C., Corabastos	1.333	2.667	1.878		---
San Gil (Santander)	1.200	1.360	1.256		+	Bucaramanga, Centroabastos	4.000	4.000	4.000		=
Sincelejo (Sucre)	700	800	783		-	Chiquinquirá (Boyacá)	2.667	3.333	3.000		++
Sogamoso (Boyacá)	900	1.000	950		=	Duitama (Boyacá)	3.333	3.667	3.500		+
Sonsón (Antioquia)	278	333	313		---	Ibagué, Plaza La 21	3.000	3.750	3.313		-
Tuluá (Valle del Cauca)	846	923	897		+	Ipiales (Nariño)	1.500	2.000	1.833		+
Tunja (Boyacá)	800	1.000	893		-	Manizales (Caldas)	4.000	4.000	4.000		=
Ubaté (Cundinamarca)	1.000	1.000	1.000		+++	Medellín, Central					
Valledupar, Mercabastos	833	1.000	944		-	Mayorista de Antioquia	2.000	2.500	2.219		--
Villavicencio, CAV	1.200	1.400	1.267		-	Montería (Córdoba)	6.500	10.000	8.222		+
<b>Lechuga crespa morada</b>						Neiva, Surabastos	4.333	4.667	4.583		-
Bogotá, D. C., Corabastos	3.167	3.333	3.317		+	Pamplona (Norte de Santander)	2.500	2.500	2.500		=
Medellín, Central						Pasto (Nariño)	1.500	2.500	1.917		-
Mayorista de Antioquia	800	1.500	1.291		--	Sogamoso (Boyacá)	3.333	3.667	3.500		-
<b>Lechuga crespa verde</b>						Tunja (Boyacá)	3.000	3.333	3.233		-
Bogotá, D. C., Corabastos	1.667	1.833	1.750		+	<b>Pimentón</b>					
Medellín, Central						Armenia, Mercar	1.000	1.300	1.128		+
Mayorista de Antioquia	800	1.500	1.125		+++	Barranquilla, Barranquillita	1.000	1.333	1.132		--
Neiva, Surabastos	1.200	1.200	1.200		=	Barranquilla, Granabastos	1.000	1.250	1.125		--
Villavicencio, CAV	4.000	5.600	4.800		+	Bogotá, D. C., Corabastos	1.700	1.800	1.777		++
<b>Pepino cohombro</b>						Bucaramanga, Centroabastos	1.000	1.333	1.272		-
Armenia, Mercar	1.100	1.200	1.183		=	Buenaventura (Valle del Cauca)	1.000	1.286	1.143		-
Barranquilla, Barranquillita	1.125	1.250	1.198		---	Cali, Cavasa	1.000	1.200	1.019		--
Barranquilla, Granabastos	1.000	1.250	1.125		-	Cali, Santa Helena	1.000	1.200	1.108		-
Bogotá, D. C., Corabastos	1.600	2.000	1.880		--	Cartagena, Bazurto	1.417	1.667	1.576		-
Bucaramanga, Centroabastos	800	1.200	940		--	Cartago (Valle del Cauca)	1.000	1.200	1.133		+
Buenaventura (Valle del Cauca)	1.000	1.200	1.100		=	Chiquinquirá (Boyacá)	700	750	725		=
Cali, Cavasa	1.000	1.200	1.104		-	Cúcuta, Cenabastos	667	833	791		---
Cali, Santa Helena	1.000	1.167	1.083		-	Duitama (Boyacá)	1.200	1.200	1.200		+++
Cartagena, Bazurto	1.120	1.360	1.214		--	El Santuario (Antioquia)	300	400	350		-
Cartago (Valle del Cauca)	1.100	1.700	1.344		-	Ibagué, Plaza La 21	1.200	2.000	1.677		+
Cúcuta, Cenabastos	700	1.000	813		---	Ipiales (Nariño)	1.000	1.200	1.033		-
Duitama (Boyacá)	600	800	700		---	La Ceja (Antioquia)	800	1.000	889		-
El Santuario (Antioquia)	600	700	667		--	Manizales (Caldas)	1.500	1.700	1.588		+
Ibagué, Plaza La 21	960	1.280	1.167		--	Marinilla (Antioquia)	250	380	325		+
Ipiales (Nariño)	1.333	1.500	1.352		+	Medellín, Central					
La Ceja (Antioquia)	700	1.000	789		---	Mayorista de Antioquia	600	800	727		++
Manizales (Caldas)	1.000	1.200	1.150		+	Medellín, Coomerca	500	800	644		--
Marinilla (Antioquia)	600	900	772		--	Montería (Córdoba)	1.000	1.400	1.233		++
						Neiva, Surabastos	1.143	1.429	1.238		--

**Cuadro 1. Mercados mayoristas. Precios de venta de verduras y hortalizas (continuación)**  
**2014 (12 al 18 de julio)**

Productos y mercados	Pesos por kilogramo				Tenden- cia	Productos y mercados	Pesos por kilogramo				Tenden- cia	
	Mínimo	Máximo	Medio	Precios			Mínimo	Máximo	Medio	Precios		
<b>Pimentón (continuación)</b>						<b>Repollo blanco</b>						
Palмира (Valle del Cauca)	900	1.100	1.000	-		Armenia, Mercar	500	533	530	-		
Pamplona (Norte de Santander)	1.667	1.667	1.667	+		Barranquilla, Barranquillita	857	1.000	932	+++		
Pasto (Nariño)	800	1.200	950	=		Barranquilla, Granabastos	886	1.000	920	+++		
Pereira, La 41	1.000	1.500	1.250	-		Bucaramanga, Centroabastos	640	640	640	-		
Pereira, Mercasa	1.000	1.200	1.100	-		Buenaventura (Valle del Cauca)	600	700	661	+		
Peñol (Antioquia)	300	400	330	-		Carmen de Viboral (Antioquia)	167	183	175	=		
Popayán (Cauca)	1.000	1.286	1.143	-		Cartagena, Bazurto	629	829	727	+++		
Rionegro (Antioquia)	400	500	445	-		Cartago (Valle del Cauca)	520	667	608	-		
San Gil (Santander)	571	714	643	--		Chiquinquirá (Boyacá)	400	500	450	==		
Sincelejo (Sucre)	700	1.000	900	---		El Santuario (Antioquia)	108	167	144	+++		
Socorro (Santander)	571	1.071	801	+		La Ceja (Antioquia)	200	240	220	-		
Sogamoso (Boyacá)	1.000	1.000	1.000	=		Manizales (Caldas)	500	667	567	+		
Sonsón (Antioquia)	1.000	1.100	1.075	+++		Marinilla (Antioquia)	83	133	110	=		
Tuluá (Valle del Cauca)	1.000	1.000	1.000	+		Medellín, Central						
Tunja (Boyacá)	929	1.071	1.012	-		Mayorista de Antioquia	154	200	173	=		
Ubaté (Cundinamarca)	1.800	2.000	1.900	+		Medellín, Coomerca	154	185	171	+		
Valledupar, Mercabastos	1.250	1.250	1.250	+		Montería (Córdoba)	300	333	322	+		
Valledupar, Mercado Nuevo	1.250	1.250	1.250	=		Neiva, Surabastos	640	773	698	+++		
Villavicencio, CAV	1.500	2.083	1.688	+		Pasto (Nariño)	133	167	158	--		
<b>Pimentón verde</b>						Pereira, La 41	371	680	538	+		
Bogotá, D. C., Corabastos	2.000	2.200	2.103	+		Pereira, Mercasa	543	680	587	-		
Bucaramanga, Centroabastos	538	692	596	--		Popayán (Cauca)	280	280	280	+		
Cartagena, Bazurto	2.300	2.400	2.367	+		Rionegro (Antioquia)	100	192	142	+		
<b>Rábano rojo</b>						Sincelejo (Sucre)	233	283	254	-		
Armenia, Mercar	1.250	1.500	1.333	=		Sonsón (Antioquia)	143	157	146	=		
Barranquilla, Barranquillita	3.500	4.000	3.750	=		Valledupar, Mercabastos	571	571	571	-		
Bogotá, D. C., Corabastos	333	417	398	+		Villavicencio, CAV	833	1.167	1.021	+++		
Bucaramanga, Centroabastos	2.500	3.000	2.750	+		<b>Repollo blanco bogotano</b>						
Cali, Cavasa	2.000	2.000	2.000	=		Medellín, Central						
Cartagena, Bazurto	5.000	5.000	5.000	=		Mayorista de Antioquia	357	429	399	+		
Ibagué, Plaza La 21	500	750	667	---		<b>Repollo blanco valluno</b>						
Manizales (Caldas)	3.000	3.000	3.000	=		Cali, Cavasa	400	500	456	-		
Medellín, Central						Cali, Santa Helena	467	533	500	+		
Mayorista de Antioquia	1.000	1.000	1.000	=		Palmira (Valle del Cauca)	467	500	492	+		
Montería (Córdoba)	4.000	4.000	4.000	=		<b>Repollo morado</b>						
Neiva, Surabastos	3.500	3.500	3.500	=		Cali, Cavasa	500	550	508	=		
Pamplona (Norte de Santander)	1.500	1.500	1.500	=		Cúcuta, Cenabastos	1.000	1.111	1.074	++		
Pasto (Nariño)	2.000	3.000	2.625	-		Medellín, Central						
<b>Remolacha</b>						Mayorista de Antioquia	231	308	269	++		
Armenia, Mercar	384	400	398	--		Pamplona (Norte de Santander)	556	667	602	+		
Barranquilla, Barranquillita	583	667	596	-		Pasto (Nariño)	450	625	533	-		
Barranquilla, Granabastos	617	750	692	-		<b>Repollo morado antioqueño</b>						
Bogotá, D. C., Corabastos	333	417	351	-		Buenaventura (Valle del Cauca)	667	667	667	=		
Bucaramanga, Centroabastos	600	600	600	=		Cali, Cavasa	467	500	483	+		
Cartagena, Bazurto	583	667	628	+		<b>Repollo verde regional</b>						
Chiquinquirá (Boyacá)	400	500	450	+		Bogotá, D. C., Corabastos	714	743	718	++		
Duitama (Boyacá)	600	700	650	+++		Cúcuta, Cenabastos	400	600	438	+		
El Santuario (Antioquia)	300	500	375	---		Duitama (Boyacá)	800	800	800	==		
Ibagué, Plaza La 21	640	800	667	--		Ipiales (Nariño)	240	280	250	+++		
Ipiales (Nariño)	500	600	550	--		Manizales (Caldas)	600	720	680	-		
La Ceja (Antioquia)	700	1.000	900	-		Pamplona (Norte de Santander)	300	400	319	-		
Manizales (Caldas)	455	545	485	-		San Gil (Santander)	720	1.040	903	+++		
Medellín, Central						Sogamoso (Boyacá)	667	700	683	-		
Mayorista de Antioquia	400	550	474	-		Tunja (Boyacá)	480	560	515	+		
Medellín, Coomerca	600	700	655	-		<b>Tomate chonto</b>						
Montería (Córdoba)	850	1.000	928	-		Armenia, Mercar	1.400	1.600	1.475	---		
Neiva, Surabastos	544	640	588	+		Bogotá, D. C., Corabastos	2.045	2.364	2.191	--		
Rionegro (Antioquia)	450	800	592	--		Cartago (Valle del Cauca)	1.500	1.800	1.589	---		
San Gil (Santander)	720	880	797	-		Chiquinquirá (Boyacá)	1.600	1.800	1.680	--		
Sogamoso (Boyacá)	440	500	470	=		Ibagué, Plaza La 21	1.400	2.000	1.713	---		
Tunja (Boyacá)	340	400	366	-		Manizales (Caldas)	1.273	1.591	1.432	---		
Valledupar, Mercabastos	500	583	542	-		Neiva, Surabastos	1.800	2.000	1.837	--		
Villavicencio, CAV	500	750	615	--		Pereira, La 41	1.400	1.900	1.633	---		
<b>Remolacha antioqueña</b>						Pereira, Mercasa	1.300	1.700	1.550	--		
Sincelejo (Sucre)	800	1.000	917	+		Peñol (Antioquia)	1.100	1.700	1.321	---		
<b>Remolacha bogotana</b>						Sincelejo (Sucre)	1.500	2.000	1.672	---		
Buenaventura (Valle del Cauca)	800	960	880	--		Tunja (Boyacá)	1.500	1.818	1.624	--		
Cali, Cavasa	417	500	450	--		Ubaté (Cundinamarca)	2.500	2.500	2.500	=		
Cali, Santa Helena	417	433	421	---		Valledupar, Mercabastos	1.800	1.800	1.800	=		
Cartago (Valle del Cauca)	800	1.000	900	+		<b>Tomate chonto antioqueño</b>						
Palмира (Valle del Cauca)	417	467	436	--		El Santuario (Antioquia)	1.200	1.500	1.317	-		
Tuluá (Valle del Cauca)	583	617	589	--		La Ceja (Antioquia)	1.000	1.500	1.283	+		
<b>Remolacha regional</b>						Marinilla (Antioquia)	1.050	1.800	1.350	--		
Cúcuta, Cenabastos	600	800	714	+		Medellín, Central						
Marinilla (Antioquia)	550	700	617	++		Mayorista de Antioquia	1.500	2.000	1.690	--		
Pamplona (Norte de Santander)	400	600	447	++								



**Cuadro 1. Mercados mayoristas. Precios de venta de verduras y hortalizas (conclusión)  
2014 (12 al 18 de julio)**

Productos y mercados	Pesos por kilogramo				Tenden- cia	Productos y mercados	Pesos por kilogramo				Tenden- cia
	Mínimo	Máximo	Medio				Mínimo	Máximo	Medio		
<b>Tomate chonto antioqueño (continuación)</b>						<b>Tomate Riogrande bumangués (continuación)</b>					
Medellín, Coomerca	1.400	1.500	1.419		---	Barranquilla, Granabastos	2.273	2.955	2.527		-
Montería (Córdoba)	1.800	2.200	1.933		---	Cartagena, Bazurto	2.545	2.727	2.641		--
Peñol (Antioquia)	900	1.550	1.118		---						
Rionegro (Antioquia)	880	1.400	1.162		---	<b>Tomate Riogrande ocañero</b>					
Sonsón (Antioquia)	1.000	1.150	1.088		---	Barranquilla, Barranquillita	1.800	2.400	2.073		+
Yarumal (Antioquia)	1.300	1.500	1.433		---	Barranquilla, Granabastos	2.400	3.050	2.642		-
						Cartagena, Bazurto	2.000	2.333	2.161		-
						Valledupar, Mercabastos	1.667	2.083	1.875		--
<b>Tomate chonto valluno</b>						<b>Zanahoria</b>					
Buenaventura (Valle del Cauca)	1.700	1.800	1.767		--	Armenia, Mercar	1.067	1.383	1.217		-
Cali, Cavasa	1.400	1.900	1.638		---	Bogotá, D. C., Corabastos	1.250	1.500	1.356		-
Cali, Santa Helena	1.700	2.000	1.867		---	Bucaramanga, Centroabastos	1.167	1.417	1.299		--
Medellín, Central						Buenaventura (Valle del Cauca)	818	909	879		-
Mayorista de Antioquia	1.500	2.000	1.690		--	Cali, Cavasa	636	727	653		-
Palмира (Valle del Cauca)	1.600	2.000	1.817		---	Cartago (Valle del Cauca)	1.250	1.833	1.491		+
Tuluá (Valle del Cauca)	1.500	1.800	1.650		---	Chiquinquirá (Boyacá)	1.200	1.500	1.325		--
						Cúcuta, Cenabastos	1.083	1.167	1.150		-
<b>Tomate larga vida</b>						Duitama (Boyacá)	1.600	1.800	1.675		+++
Bogotá, D. C., Corabastos	2.000	2.250	2.138		--	Ibagué, Plaza La 21	1.120	1.440	1.293		-
Cali, Cavasa	1.600	2.200	1.869		-	Ipiales (Nariño)	400	460	413		--
Chiquinquirá (Boyacá)	1.520	1.600	1.557		--	Manizales (Caldas)	1.210	1.613	1.411		=
Medellín, Central						Neiva, Surabastos	1.013	1.200	1.101		-
Mayorista de Antioquia	2.400	3.000	2.820		-	Palмира (Valle del Cauca)	691	727	715		-
Neiva, Surabastos	1.800	2.000	1.837		--	Pamplona (Norte de Santander)	1.200	1.400	1.267		-
Pasto (Nariño)	1.700	1.900	1.825		-	Pasto (Nariño)	364	545	450		-
Popayán (Cauca)	1.200	1.333	1.289		-	Pereira, La 41	765	824	794		=
Sogamoso (Boyacá)	1.850	1.900	1.875		+	Pereira, Mercasa	753	824	795		+
Tuluá (Valle del Cauca)	2.200	2.300	2.267		-	Popayán (Cauca)	633	667	656		-
Tunja (Boyacá)	1.500	2.000	1.675		--	San Gil (Santander)	1.400	1.920	1.687		+++
Villavicencio, CAV	2.000	2.500	2.279		-	Sincelejo (Sucre)	625	750	688		-
						Sogamoso (Boyacá)	1.500	1.583	1.542		-
<b>Tomate riñón</b>						Sonsón (Antioquia)	320	360	347		---
Armenia, Mercar	2.200	2.400	2.283		-	Tuluá (Valle del Cauca)	1.167	1.167	1.167		=
Bogotá, D. C., Corabastos	2.778	3.000	2.822		-	Tunja (Boyacá)	1.083	1.417	1.220		--
Bucaramanga, Centroabastos	1.818	2.045	1.932		=	Ubaté (Cundinamarca)	800	800	800		--
Cartago (Valle del Cauca)	2.500	2.900	2.633		+	Valledupar, Mercabastos	1.333	1.500	1.458		--
Ipiales (Nariño)	1.111	1.500	1.285		-	Villavicencio, CAV	1.167	1.500	1.337		-
Manizales (Caldas)	2.000	2.200	2.050		--						
Medellín, Central						<b>Zanahoria bogotana</b>					
Mayorista de Antioquia	2.000	2.400	2.133		+	Barranquilla, Barranquillita	1.333	1.500	1.431		--
Pereira, La 41	2.000	3.000	2.450		++	Barranquilla, Granabastos	1.533	1.567	1.551		+
Pereira, Mercasa	1.800	2.500	2.200		+	Buenaventura (Valle del Cauca)	1.167	1.217	1.183		--
Sincelejo (Sucre)	2.200	2.400	2.300		=	Cali, Cavasa	1.300	1.583	1.456		-
						Cali, Santa Helena	1.250	1.417	1.354		-
<b>Tomate riñón valluno</b>						Cartagena, Bazurto	1.250	1.667	1.486		-
Montería (Córdoba)	2.000	2.500	2.233		-	Cúcuta, Cenabastos	1.417	1.500	1.461		-
						Pereira, La 41	1.167	1.583	1.354		-
						Pereira, Mercasa	1.133	1.500	1.294		-
<b>Tomate Riogrande</b>						<b>Zanahoria larga vida</b>					
Bucaramanga, Centroabastos	2.273	2.727	2.561		-	Carmen de Viboral (Antioquia)	421	500	460		+++
Bucaramanga, Mercados del centro	2.200	2.200	2.200		=	El Santuario (Antioquia)	417	556	482		+++
Cúcuta, Cenabastos	2.273	2.727	2.446		++	La Ceja (Antioquia)	600	800	683		+++
Duitama (Boyacá)	1.800	1.800	1.800		++	Marinilla (Antioquia)	467	567	516		+
Pamplona (Norte de Santander)	2.045	2.273	2.150		-	Medellín, Central					
San Gil (Santander)	1.800	2.000	1.883		++	Mayorista de Antioquia	471	588	545		++
Socorro (Santander)	1.800	1.920	1.815		++	Medellín, Coomerca	471	588	529		+
Sogamoso (Boyacá)	1.818	1.909	1.864		+	Montería (Córdoba)	588	824	699		+
Valledupar, Mercabastos	1.500	1.917	1.681		-	Rionegro (Antioquia)	441	647	529		++
Valledupar, Mercado Nuevo	1.500	1.833	1.667		-						
<b>Tomate Riogrande bumangués</b>											
Barranquilla, Barranquillita	2.200	2.600	2.377		-						

**Tendencias:**

- (---) Variación mayor al -20 %  
 (--) Variación entre -10 % y -20 %  
 (-) Variación entre 0 % y -10 %

(=) Variación igual a 0 %

(+) Variación entre 0 % y 10 %

(+ +) Variación entre 10 % y 20 %

(+++) Variación mayor al 20 %

(n.d.) No determinado

## Frutas frescas

### Disminuyeron precios de la granadilla



Fuente: DANE.

A lo largo de la presente semana se redujeron los precios mayoristas de la granadilla como consecuencia de la salida de las cosechas en Santander, Huila, El Dovio (Valle del Cauca), Urrao, Abejorral, El Carmen de Viboral (Antioquia) y Risaralda. Esta situación se registró en veintisiete de los treinta mercados donde se vendió. En Bucaramanga y Medellín, por ejemplo, el kilo se vendió a \$2.558 y a \$2.120, respectivamente; 20,60 %, en promedio, menos que la semana anterior.

Asimismo, cayeron los precios del maracuyá, el tomate de árbol, la pera importada, el mango Tommy, el banano criollo, el limón común, el lulo y el aguacate Hass. En el caso del maracuyá hay buena cosecha en Alcalá, Obando, La Unión, Zarzal, Alcalá (Valle del Cauca), Fredonia, Montebello, Santa Bárbara, Abejorral (Antioquia), Rionegro, Girón (Santander) y La Unión (Nariño), lo que generó la reducción de la cotización en treinta de los treinta y tres mercados donde se vendió. En Cali y Pereira, por ejemplo, la caída superó el 20,00 %, y el kilo se vendió a \$1.444 y a \$1.638, respectivamente.

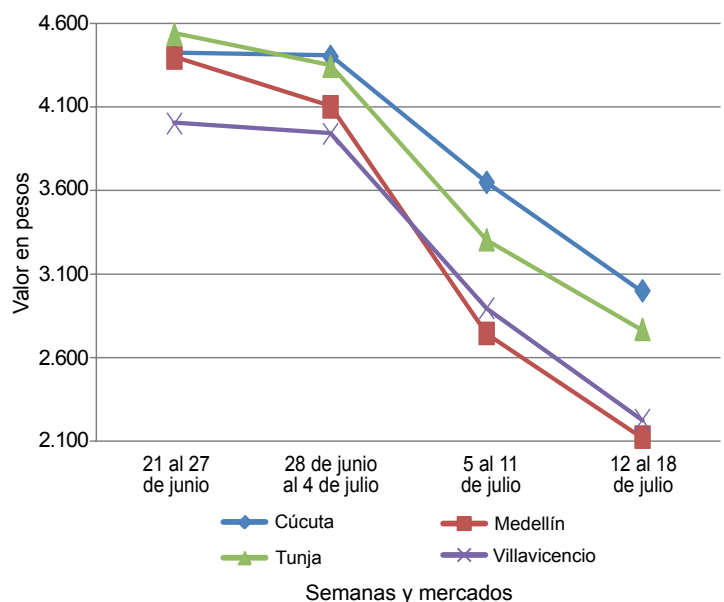
Por su parte, descendió la cotización del tomate de árbol, esta vez en treinta y dos de los cuarenta y un mercados donde se negoció esta semana. Los comerciantes informaron que esa situación obedeció al aumento en la producción en las zonas de cultivo de Santa Rosa de Osos, Entreríos y Santa Bárbara (Antioquia), así como de San Bernardo, Fusagasugá y Pasca (Cundinamarca), desde donde está llegando más producto de primera calidad. En Manizales

y Barranquilla, por ejemplo, el kilo se vendió a \$1.988 y a \$2.108, respectivamente; 10,84 %, en promedio, menos.

En cambio, aumentaron las cotizaciones de la papaya Maradol, las naranjas Valencia y sweet, la piña gold, la uva verde, la guanábana, la patilla y la guayaba común. En el caso de la papaya Maradol, el alza del precio se registró en veinticinco de los treinta y tres. La reducción en el abastecimiento de producto de primera calidad desde La Unión (Valle del Cauca), Saravena (Antioquia), El Zulia (Norte de Santander), Villavieja, Tello, Baraya y Palermo (Huila) ocasionó el alza en el precio. En Bogotá D. C. y Cartagena, por ejemplo, el kilo se negoció a \$1.668 y a \$1.792, respectivamente, lo que representó un aumento superior al 10,00 %.

También subió el precio mayorista de la naranja Valencia, esta vez en veintiuno de los veintiocho mercados donde se negoció esta semana. La reducción en la producción en La Pintada, Venecia, Támesis (Antioquia) y el Eje Cafetero ocasionó esta situación. En Armenia y Medellín, principales destinos de la producción de esta zona, el aumento fue de 9,43 %, en promedio, y el kilo se vendió a \$510 y a \$953, respectivamente. Por último, subió la cotización de la piña gold, ya que se redujo la producción en los departamentos de Valle del Cauca, Quindío, Santander y Risaralda. En Bucaramanga, por ejemplo, el kilo se vendió a \$1.590, lo que representó un alza del 15,64 %.

**Gráfico 3. Comportamiento de los precios mayoristas de la granadilla 2014 (21 de junio al 18 de julio)**



Fuente: SIPSA-DANE.





**Cuadro 2. Mercados mayoristas. Precios de venta de frutas frescas (continuación)**  
**2014 (12 al 18 de julio)**

Productos y mercados	Pesos por kilogramo				Tenden- cia	Productos y mercados	Pesos por kilogramo				Tenden- cia
	Mínimo	Máximo	Medio				Mínimo	Máximo	Medio		
<b>Coco (continuación)</b>						<b>Feijoa (continuación)</b>					
Bogotá, D. C., Corabastos	3.000	3.000	3.000	=		San Gil (Santander)	4.000	4.000	4.000	=	
Bucaramanga, Centroabastos	2.167	2.250	2.222	=		Socorro (Santander)	3.500	3.500	3.500	--	
Buenaventura (Valle del Cauca)	833	833	833	=		Tunja (Boyacá)	1.818	2.045	1.924	+	
Cali, Cavasa	1.455	1.455	1.455	=		<b>Fresa</b>					
Cali, Santa Helena	1.222	1.222	1.222	=		Armenia, Mercar	4.000	4.400	4.267	-	
Cartagena, Bazurto	2.400	2.600	2.500	+		Bogotá, D. C., Corabastos	4.000	4.400	4.197	+	
Cartago (Valle del Cauca)	1.667	1.667	1.667	=		Bucaramanga, Centroabastos	3.400	3.600	3.481	+	
Cúcuta, Cenabastos	1.083	1.167	1.125	=		Cali, Cavasa	4.000	4.000	4.000	=	
Manizales (Caldas)	1.806	1.935	1.871	-		Cali, Santa Helena	4.500	5.000	4.833	--	
Medellín, Central						Cartagena, Bazurto	5.909	6.364	6.212	=	
Mayorista de Antioquia	2.000	3.200	2.626	-		Cartago (Valle del Cauca)	3.000	3.000	3.000	=	
Montería (Córdoba)	1.800	1.800	1.800	+		Chiquinquirá (Boyacá)	4.500	5.000	4.750	=	
Neiva, Surabastos	2.800	3.000	2.950	=		Cúcuta, Cenabastos	2.500	3.000	2.708	-	
Palmira (Valle del Cauca)	1.278	1.278	1.278	=		Cúcuta, La Nueva Sexta	3.000	3.500	3.283	=	
Pereira, La 41	1.667	1.667	1.667	=		Duitama (Boyacá)	3.500	3.500	3.500	=	
Pereira, Mercasa	1.600	1.667	1.633	=		Ibagué, Plaza La 21	4.000	4.500	4.125	+	
Sincelejo (Sucre)	1.400	1.400	1.400	=		Ipiales (Nariño)	2.400	2.640	2.500	+	
Tuluá (Valle del Cauca)	1.333	1.389	1.361	=		Manizales (Caldas)	3.600	4.500	4.142	=	
Valledupar, Mercado Nuevo	1.600	1.600	1.600	=		Medellín, Central					
<b>Curuba larga</b>						Mayorista de Antioquia	3.500	4.500	3.817	+	
Armenia, Mercar	1.000	1.000	1.000	=		Medellín, Coomerca	3.500	3.500	3.500	=	
Barranquilla, Barranquillita	1.440	1.600	1.480	=		Montería (Córdoba)	2.800	3.000	2.867	+	
Barranquilla, Granabastos	1.280	1.600	1.453	=		Neiva, Surabastos	4.800	4.800	4.800	=	
Bucaramanga, Centroabastos	800	800	800	--		Pamplona (Norte de Santander)	2.000	2.500	2.250	-	
Buenaventura (Valle del Cauca)	1.400	2.200	1.783	++		Pasto (Nariño)	2.600	4.000	3.125	+	
Cali, Cavasa	1.400	1.400	1.400	+++		Pereira, Mercasa	3.000	3.200	3.100	=	
Cartagena, Bazurto	1.360	1.760	1.458	-		San Gil (Santander)	3.000	4.000	3.750	-	
Cartago (Valle del Cauca)	1.500	1.900	1.717	++		San Vicente (Antioquia)	4.000	4.500	4.308	+	
Chiquinquirá (Boyacá)	750	800	775	=		Socorro (Santander)	4.000	4.000	4.000	--	
Cúcuta, Cenabastos	833	1.000	927	+		Sogamoso (Boyacá)	3.500	3.500	3.500	=	
Duitama (Boyacá)	600	600	600	-		Tuluá (Valle del Cauca)	3.000	3.000	3.000	=	
Ipiales (Nariño)	833	1.167	935	+		Tunja (Boyacá)	3.333	3.733	3.533	-	
Manizales (Caldas)	1.300	1.400	1.325	-		Valledupar, Mercado Nuevo	5.333	5.333	5.333	=	
Medellín, Central						Villavicencio, CAV	3.200	4.375	3.682	+	
Mayorista de Antioquia	1.100	1.200	1.106	+		<b>Granadilla</b>					
Neiva, Surabastos	800	800	800	--		Armenia, Mercar	1.667	2.133	1.870	---	
Pamplona (Norte de Santander)	800	960	853	+		Barranquilla, Barranquillita	4.500	5.000	4.708	--	
Pereira, Mercasa	1.200	1.500	1.350	=		Bogotá, D. C., Corabastos	2.000	2.533	2.334	--	
San Gil (Santander)	800	1.080	963	-		Bucaramanga, Centroabastos	2.357	2.857	2.558	--	
Socorro (Santander)	800	800	800	--		Cali, Cavasa	1.667	2.000	1.746	---	
Sogamoso (Boyacá)	739	783	761	+		Cali, Santa Helena	1.667	1.667	1.667	---	
Sonsón (Antioquia)	650	700	688	++		Cartagena, Bazurto	2.462	3.462	2.902	--	
Tuluá (Valle del Cauca)	1.000	1.100	1.067	=		Cartago (Valle del Cauca)	1.467	1.667	1.526	---	
Valledupar, Mercabastos	1.200	1.360	1.280	=		Chiquinquirá (Boyacá)	3.000	3.667	3.250	--	
Villavicencio, CAV	800	1.120	952	-		Cúcuta, Cenabastos	2.500	3.571	2.923	--	
<b>Curuba redonda</b>						Duitama (Boyacá)	3.214	3.214	3.214	---	
Bogotá, D. C., Corabastos	818	1.000	920	-		Ibagué, Plaza La 21	1.867	2.333	2.025	--	
Bucaramanga, Centroabastos	800	1.120	913	-		Manizales (Caldas)	1.667	2.533	2.039	--	
Ibagué, Plaza La 21	800	1.200	1.027	+		Medellín, Central					
Medellín, Central						Mayorista de Antioquia	1.923	2.462	2.120	---	
Mayorista de Antioquia	800	900	839	++		Montería (Córdoba)	2.267	2.533	2.430	--	
Sonsón (Antioquia)	700	800	775	+		Neiva, Surabastos	1.667	1.867	1.739	---	
Tunja (Boyacá)	545	682	633	+		Pamplona (Norte de Santander)	3.571	3.571	3.571	---	
<b>Durazno importado</b>						Pasto (Nariño)	1.733	2.333	1.970	--	
Bogotá, D. C., Corabastos	4.750	5.417	5.258	-		Pereira, La 41	1.667	2.333	1.917	---	
Bucaramanga, Centroabastos	6.222	7.222	6.790	+		Pereira, Mercasa	1.667	2.000	1.738	--	
Medellín, Central						Popayán (Cauca)	1.733	2.000	1.900	-	
Mayorista de Antioquia	3.889	5.000	4.481	+		Rionegro (Antioquia)	1.667	2.667	2.130	---	
Neiva, Surabastos	6.250	6.750	6.453	--		San Gil (Santander)	2.714	3.214	2.944	+	
San Gil (Santander)	7.500	7.500	7.500	+		Socorro (Santander)	2.857	2.857	2.857	--	
Socorro (Santander)	5.833	5.833	5.833	=		Sogamoso (Boyacá)	2.500	2.500	2.500	---	
Tunja (Boyacá)	6.500	6.500	6.500	-		Tuluá (Valle del Cauca)	1.333	2.000	1.728	---	
Valledupar, Mercado Nuevo	6.250	6.250	6.250	=		Tunja (Boyacá)	2.462	3.077	2.662	--	
<b>Durazno nacional</b>						Ubaté (Cundinamarca)	2.000	2.000	2.000	=	
Bogotá, D. C., Corabastos	4.500	5.000	4.525	+		Valledupar, Mercabastos	4.286	4.286	4.286	=	
Bucaramanga, Centroabastos	2.300	2.500	2.419	+		Villavicencio, CAV	2.000	2.333	2.200	---	
Chiquinquirá (Boyacá)	3.333	3.750	3.542	=		<b>Guanábana</b>					
Cúcuta, Cenabastos	1.800	2.000	1.917	=		Armenia, Mercar	2.200	2.300	2.244	=	
Medellín, Central						Bogotá, D. C., Corabastos	2.500	3.000	2.673	+	
Mayorista de Antioquia	3.500	4.000	3.806	-		Bucaramanga, Centroabastos	2.400	2.600	2.413	+	
Pamplona (Norte de Santander)	1.400	1.400	1.400	-		Cali, Cavasa	2.400	2.500	2.458	++	
San Gil (Santander)	3.000	3.000	3.000	=		Cartago (Valle del Cauca)	1.800	2.100	1.906	-	
Socorro (Santander)	3.000	3.000	3.000	=		Cúcuta, Cenabastos	2.000	3.000	2.528	++	
Tunja (Boyacá)	2.045	2.273	2.169	-		Duitama (Boyacá)	2.800	2.800	2.800	-	
<b>Feijoa</b>						Ibagué, Plaza La 21	2.000	2.500	2.238	+	
Bogotá, D. C., Corabastos	3.500	4.000	3.942	+		Ipiales (Nariño)	2.240	2.240	2.240	n.d.	
Cúcuta, Cenabastos	4.000	4.000	4.000	=		La Ceja (Antioquia)	1.800	2.000	1.956	+	
						Manizales (Caldas)	2.000	2.200	2.050	-	

**Cuadro 2. Mercados mayoristas. Precios de venta de frutas frescas (continuación)  
2014 (12 al 18 de julio)**

Productos y mercados	Pesos por kilogramo				Tendencia	Productos y mercados	Pesos por kilogramo				Tendencia
	Mínimo	Máximo	Medio				Mínimo	Máximo	Medio		
<b>Guanábana (continuación)</b>						<b>Guayaba pera (continuación)</b>					
Medellín, Central						Ubaté (Cundinamarca)	1.800	1.800	1.800		-
Mayorista de Antioquia	1.800	2.000	1.850		+	Villavicencio, CAV	1.400	1.700	1.571		-
Medellín, Coomerca	1.600	1.600	1.600		=	<b>Gulupa</b>					
Neiva, Surabastos	2.500	2.600	2.550		+	Bogotá, D. C., Corabastos	1.200	1.467	1.360		-
Pamplona (Norte de Santander)	3.000	3.000	3.000		=	<b>Higo</b>					
Pasto (Nariño)	2.000	2.600	2.400		+	Bogotá, D. C., Corabastos	3.500	4.000	3.860		-
Pereira, La 41	2.000	2.400	2.167		-	Medellín, Central					
Pereira, Mercasa	1.800	2.000	1.950		-	Mayorista de Antioquia	1.500	1.500	1.500		-
Popayán (Cauca)	2.500	2.500	2.500		=	Sonsón (Antioquia)	1.000	1.200	1.150		=
San Gil (Santander)	2.400	2.500	2.467		-	<b>Kiwi</b>					
Santa Bárbara (Antioquia)	1.000	1.200	1.115		++	Bogotá, D. C., Corabastos	4.200	4.600	4.385		-
Socorro (Santander)	3.000	3.000	3.000		+	Bucaramanga, Centroabastos	4.200	4.800	4.512		+
Sogamoso (Boyacá)	3.500	3.500	3.500		=	Cali, Cavasa	4.500	4.800	4.575		+
Tuluá (Valle del Cauca)	1.000	1.600	1.283		+++	Cali, Santa Helena	4.000	4.200	4.067		+
Tunja (Boyacá)	2.600	2.700	2.650		+	Chiquinquirá (Boyacá)	5.000	5.500	5.250		=
Vallédupar, Mercabastos	3.500	3.500	3.500		=	Cúcuta, Cenabastos	6.000	7.000	6.417		-
Villavicencio, CAV	2.800	3.200	3.092		+	Ibagué, Plaza La 21	4.500	5.000	4.633		+
<b>Guayaba agria</b>						Manizales (Caldas)	5.000	5.500	5.188		-
Armenia, Mercar	1.600	1.700	1.656		=	Medellín, Central					
Barranquilla, Barranquillita	1.143	1.429	1.341		+++	Mayorista de Antioquia	3.500	4.500	4.239		+
Cartago (Valle del Cauca)	1.700	2.000	1.817		+	Neiva, Surabastos	4.800	5.000	4.950		=
Manizales (Caldas)	1.700	2.000	1.825		-	Pamplona (Norte de Santander)	6.000	6.000	6.000		=
Montería (Córdoba)	1.200	1.400	1.356		+++	Pasto (Nariño)	5.000	5.889	5.358		+
Pereira, La 41	1.600	1.800	1.733		-	Pereira, La 41	5.000	5.000	5.000		=
Pereira, Mercasa	1.400	1.800	1.617		-	Pereira, Mercasa	5.000	5.000	5.000		=
Sincelejo (Sucre)	1.600	1.600	1.600		+++	Popayán (Cauca)	4.600	4.700	4.650		+
<b>Guayaba Atlántico</b>						San Gil (Santander)	5.000	5.000	5.000		=
Barranquilla, Barranquillita	1.680	1.720	1.693		+	Socorro (Santander)	5.000	5.000	5.000		=
<b>Guayaba común</b>						Tuluá (Valle del Cauca)	4.700	5.000	4.875		-
Barranquilla, Barranquillita	1.667	1.875	1.823		++	Tunja (Boyacá)	4.444	5.000	4.878		+
Cartagena, Bazurto	1.120	1.680	1.462		++	Villavicencio, CAV	4.000	4.500	4.438		-
Chiquinquirá (Boyacá)	920	1.000	960		=	<b>Limón común</b>					
Cúcuta, Cenabastos	1.600	1.600	1.600		++	Armenia, Mercar	1.200	1.700	1.394		-
Pamplona (Norte de Santander)	1.520	1.600	1.582		++	Bogotá, D. C., Corabastos	857	1.286	1.114		--
Sincelejo (Sucre)	1.600	1.800	1.713		+	Bucaramanga, Centroabastos	680	800	728		+
Tunja (Boyacá)	682	682	682		-	Cartago (Valle del Cauca)	1.000	1.300	1.117		-
Vallédupar, Mercabastos	1.800	1.800	1.800		+	Chiquinquirá (Boyacá)	1.143	1.214	1.179		--
<b>Guayaba manzana</b>						Cúcuta, Cenabastos	500	500	500		---
Cartago (Valle del Cauca)	1.200	1.500	1.261		-	Cúcuta, La Nueva Sexta	667	833	792		--
Manizales (Caldas)	1.500	1.700	1.550		=	Ibagué, Plaza La 21	1.120	1.280	1.227		+
Medellín, Central						Medellín, Central					
Mayorista de Antioquia	1.400	1.800	1.561		+	Mayorista de Antioquia	1.600	2.000	1.822		++
Pereira, La 41	1.300	1.400	1.350		=	Medellín, Coomerca	1.250	1.400	1.306		++
Rionegro (Antioquia)	1.800	2.000	1.906		+	Montería (Córdoba)	714	1.143	921		-
Tuluá (Valle del Cauca)	1.300	1.500	1.400		=	Neiva, Surabastos	960	1.280	1.153		-
<b>Guayaba pera</b>						Pamplona (Norte de Santander)	1.667	1.667	1.667		=
Armenia, Mercar	1.000	1.200	1.139		-	Pereira, Mercasa	1.200	1.300	1.225		-
Barranquilla, Barranquillita	1.800	2.000	1.900		+	Rionegro (Antioquia)	1.400	1.800	1.527		--
Barranquilla, Granabastos	1.800	2.100	1.942		+	San Gil (Santander)	1.000	1.120	1.052		--
Bogotá, D. C., Corabastos	1.571	1.857	1.692		--	Sincelejo (Sucre)	1.000	1.000	1.000		---
Bucaramanga, Centroabastos	1.200	1.400	1.286		+	Socorro (Santander)	1.400	1.400	1.400		+++
Buenaventura (Valle del Cauca)	1.400	1.500	1.433		+	Tunja (Boyacá)	1.280	1.440	1.360		-
Cali, Cavasa	1.200	1.500	1.323		+	Vallédupar, Mercado Nuevo	1.000	1.200	1.133		=
Cali, Santa Helena	1.100	1.100	1.100		--	Villavicencio, CAV	800	1.000	908		-
Cartagena, Bazurto	1.700	2.000	1.844		+	<b>Limón común Ciénaga</b>					
Cartago (Valle del Cauca)	900	1.200	967		--	Barranquilla, Barranquillita	1.250	1.375	1.313		=
Chiquinquirá (Boyacá)	1.600	1.800	1.700		=	Cartagena, Bazurto	1.200	1.556	1.407		+
Duitama (Boyacá)	1.700	1.800	1.750		-	Sincelejo (Sucre)	1.250	1.375	1.333		--
Ibagué, Plaza La 21	1.500	1.700	1.592		+	Vallédupar, Mercado Nuevo	1.400	1.400	1.400		-
Ipiales (Nariño)	1.500	1.700	1.583		-	<b>Limón común valluno</b>					
La Ceja (Antioquia)	1.000	1.200	1.117		+	Buenaventura (Valle del Cauca)	2.000	2.200	2.100		=
Manizales (Caldas)	1.000	1.200	1.163		--	Cali, Cavasa	1.133	1.417	1.262		+
Medellín, Central						Cali, Santa Helena	1.250	1.333	1.292		+
Mayorista de Antioquia	900	1.200	1.064		--	Cartagena, Bazurto	1.300	1.400	1.350		+
Medellín, Coomerca	1.000	1.200	1.115		--	Palmira (Valle del Cauca)	1.500	1.500	1.500		=
Neiva, Surabastos	1.600	2.000	1.850		+++	Tuluá (Valle del Cauca)	1.000	1.167	1.100		+
Palmira (Valle del Cauca)	1.200	1.200	1.200		-	<b>Limón mandarino</b>					
Pasto (Nariño)	1.100	1.650	1.367		+	Armenia, Mercar	600	700	633		-
Pereira, La 41	1.200	1.300	1.217		--	Ibagué, Plaza La 21	600	700	625		-
Pereira, Mercasa	1.000	1.300	1.131		--	La Ceja (Antioquia)	500	700	633		-
Popayán (Cauca)	1.150	1.250	1.225		+	Medellín, Central					
Rionegro (Antioquia)	1.300	1.600	1.419		--	Mayorista de Antioquia	500	600	531		-
San Gil (Santander)	800	1.120	980		+	Medellín, Coomerca	500	800	708		-
Socorro (Santander)	1.500	1.500	1.500		=	Pereira, Mercasa	600	800	775		+
Sogamoso (Boyacá)	1.700	1.800	1.750		=	Peñol (Antioquia)	800	950	890		-
Tuluá (Valle del Cauca)	1.000	1.300	1.200		+						
Tunja (Boyacá)	1.500	1.800	1.617		-						

**Cuadro 2. Mercados mayoristas. Precios de venta de frutas frescas (continuación)**  
**2014 (12 al 18 de julio)**

Productos y mercados	Pesos por kilogramo				Tendencia	Productos y mercados	Pesos por kilogramo				Tendencia
	Mínimo	Máximo	Medio				Mínimo	Máximo	Medio		
<b>Limón mandarino (continuación)</b>						<b>Mandarina arrayana (continuación)</b>					
Santa Bárbara (Antioquia)	250	400	298	-		Tunja (Boyacá)	1.136	1.136	1.136	=	
Villavicencio, CAV	1.000	1.200	1.118	-		Ubaté (Cundinamarca)	1.150	1.250	1.200	+	
<b>Limón Tahití</b>						Villavicencio, CAV	1.000	1.200	1.037	+	
Armenia, Mercar	1.000	1.600	1.356	+++		<b>Mandarina común</b>					
Bogotá, D. C., Corabastos	1.071	1.429	1.224	--		Barranquilla, Barranquillita	1.083	1.167	1.125	=	
Bucaramanga, Centroabastos	560	720	650	-		Bucaramanga, Centroabastos	1.087	1.304	1.224	+	
Bucaramanga, Mercados del centro	600	640	620	=		Cartagena, Bazurto	1.591	1.818	1.735	+	
Cali, Cavasa	1.100	1.200	1.125	++		Cúcuta, Cenabastos	1.000	1.200	1.110	-	
Cali, Santa Helena	900	1.000	950	=		Cúcuta, La Nueva Sexta	1.120	1.200	1.167	--	
Cartago (Valle del Cauca)	700	900	844	-		Ipiales (Nariño)	1.000	1.050	1.025	-	
Cúcuta, Cenabastos	682	909	735	-		Montería (Córdoba)	800	800	800	-	
Duitama (Boyacá)	920	1.000	960	++		Pamplona (Norte de Santander)	800	800	800	n.d.	
Ibagué, Plaza La 21	1.280	1.360	1.320	+		San Gil (Santander)	720	880	800	+	
Manizales (Caldas)	700	1.100	875	++		Santa Bárbara (Antioquia)	750	1.000	916	-	
Medellín, Central						Sincedejo (Sucre)	1.120	1.200	1.147	+	
Mayorista de Antioquia	1.000	1.200	1.089	+		Socorro (Santander)	600	800	725	++	
Medellín, Coomerca	900	1.200	1.090	++		Tunja (Boyacá)	1.250	1.250	1.250	+	
Neiva, Surabastos	640	960	800	---		Valledupar, Mercabastos	1.080	1.400	1.270	-	
Pamplona (Norte de Santander)	1.042	1.042	1.042	=		<b>Mandarina Oneco</b>					
Pasto (Nariño)	700	900	817	-		Armenia, Mercar	1.000	1.200	1.178	++	
Pereira, Mercasa	600	1.200	975	-		Armenia, Retiro	700	900	817	+	
Rionegro (Antioquia)	1.300	1.600	1.446	+		Cali, Cavasa	1.400	1.600	1.517	+	
San Gil (Santander)	600	680	628	-		Cartago (Valle del Cauca)	1.100	1.500	1.311	-	
Santa Bárbara (Antioquia)	400	600	500	++		Ibagué, Plaza La 21	1.000	1.000	1.000	=	
Socorro (Santander)	720	800	740	-		Manizales (Caldas)	1.400	1.800	1.600	=	
Sogamoso (Boyacá)	1.045	1.136	1.091	-		Medellín, Central					
Tuluá (Valle del Cauca)	1.000	1.200	1.100	+		Mayorista de Antioquia	1.500	1.700	1.564	-	
Tunja (Boyacá)	800	960	861	-		Medellín, Coomerca	1.200	1.600	1.413	--	
Ubaté (Cundinamarca)	909	1.045	977	+		Pereira, Mercasa	1.000	1.500	1.300	-	
Villavicencio, CAV	800	1.000	808	+		Rionegro (Antioquia)	1.500	2.000	1.779	-	
<b>Lulo</b>						Santa Bárbara (Antioquia)	750	1.000	815	+	
Armenia, Mercar	2.500	2.600	2.556	-		<b>Mango común</b>					
Barranquilla, Barranquillita	3.500	3.600	3.550	=		Armenia, Mercar	583	583	583	+	
Barranquilla, Granabastos	3.400	3.600	3.517	+		Bogotá, D. C., Corabastos	1.478	1.739	1.547	n.d.	
Bogotá, D. C., Corabastos	2.800	3.200	3.057	-		Cartago (Valle del Cauca)	1.200	1.300	1.217	++	
Bucaramanga, Centroabastos	2.800	3.000	2.898	-		Ibagué, Plaza La 21	720	720	720	++	
Buenaventura (Valle del Cauca)	2.800	3.000	2.933	=		Manizales (Caldas)	833	1.000	889	-	
Cali, Cavasa	2.500	2.800	2.638	-		Medellín, Central					
Cali, Santa Helena	2.500	2.700	2.608	-		Mayorista de Antioquia	1.000	1.520	1.315	++	
Cartagena, Bazurto	3.200	3.440	3.333	+		Medellín, Coomerca	800	800	800	=	
Cartago (Valle del Cauca)	2.500	2.800	2.583	-		Pereira, La 41	667	833	750	=	
Chiquinquirá (Boyacá)	2.333	2.500	2.417	+		Pereira, Mercasa	833	1.000	910	+	
Cúcuta, Cenabastos	3.500	4.000	3.604	-		Santa Bárbara (Antioquia)	800	1.200	938	+	
Cúcuta, La Nueva Sexta	3.500	4.000	3.567	-		Tunja (Boyacá)	870	870	870	=	
Duitama (Boyacá)	2.800	2.800	2.800	=		<b>Mango costeño</b>					
Ibagué, Plaza La 21	2.800	3.200	2.980	-		Montería (Córdoba)	429	571	492	-	
Ipiales (Nariño)	1.700	2.000	1.800	+		<b>Mango de azúcar</b>					
Manizales (Caldas)	2.800	3.000	2.950	+		Barranquilla, Barranquillita	1.800	2.000	1.920	+	
Medellín, Central						Bogotá, D. C., Corabastos	2.400	2.800	2.618	-	
Mayorista de Antioquia	2.000	2.300	2.144	--		Bucaramanga, Centroabastos	2.400	2.400	2.400	-	
Medellín, Coomerca	1.800	2.400	2.198	-		Cali, Santa Helena	920	1.000	940	+	
Montería (Córdoba)	3.500	4.000	3.722	-		Medellín, Central					
Neiva, Surabastos	2.400	3.000	2.717	-		Mayorista de Antioquia	1.600	1.600	1.600	n.d.	
Palmira (Valle del Cauca)	2.700	2.800	2.767	-		Villavicencio, CAV	2.400	2.600	2.450	-	
Pamplona (Norte de Santander)	2.000	2.500	2.431	+++		<b>Mango manzano</b>					
Pasto (Nariño)	1.739	2.174	1.923	+		Armenia, Mercar	750	1.000	833	+++	
Pereira, La 41	2.700	2.700	2.700	-		Buenaventura (Valle del Cauca)	1.200	1.900	1.600	+++	
Pereira, Mercasa	2.400	2.700	2.550	-		Cartago (Valle del Cauca)	1.000	1.200	1.067	+	
Popayán (Cauca)	2.560	2.640	2.590	+++		Medellín, Central					
San Gil (Santander)	2.400	3.000	2.800	+		Mayorista de Antioquia	800	1.000	933	-	
Socorro (Santander)	2.800	3.120	2.960	+		Pamplona (Norte de Santander)	1.400	1.400	1.400	=	
Sogamoso (Boyacá)	3.000	3.120	3.060	-		Pereira, La 41	833	1.083	986	++	
Tuluá (Valle del Cauca)	2.600	2.900	2.775	-		Pereira, Mercasa	917	1.250	1.090	++	
Tunja (Boyacá)	3.043	3.261	3.109	-		Tuluá (Valle del Cauca)	615	769	692	+	
Valledupar, Mercabastos	2.800	3.400	3.080	--		Tunja (Boyacá)	1.136	1.227	1.173	+	
Villavicencio, CAV	2.800	3.000	2.925	-		Ubaté (Cundinamarca)	833	833	833	=	
<b>Mandarina arrayana</b>						<b>Mango mariquiteño</b>					
Bogotá, D. C., Corabastos	1.273	1.591	1.356	-		Ibagué, Plaza La 21	1.000	1.000	1.000	n.d.	
Buenaventura (Valle del Cauca)	1.500	1.600	1.550	-		<b>Mango reina</b>					
Cali, Cavasa	1.400	1.600	1.510	+		Ibagué, Plaza La 21	1.000	1.000	1.000	n.d.	
Chiquinquirá (Boyacá)	600	600	600	=		<b>Mango Tommy</b>					
Duitama (Boyacá)	1.120	1.200	1.160	=		Armenia, Mercar	583	833	701	+	
Ibagué, Plaza La 21	1.000	1.000	1.000	=							
Neiva, Surabastos	1.000	1.200	1.043	--							
Popayán (Cauca)	1.000	1.040	1.020	--							
San Gil (Santander)	680	880	773	++							
Socorro (Santander)	600	800	697	++							
Sogamoso (Boyacá)	1.320	1.400	1.360	-							
Tuluá (Valle del Cauca)	1.200	1.300	1.250	++							



**Cuadro 2. Mercados mayoristas. Precios de venta de frutas frescas (continuación)  
2014 (12 al 18 de julio)**

Productos y mercados	Pesos por kilogramo				Tenden- cia	Productos y mercados	Pesos por kilogramo				Tenden- cia
	Mínimo	Máximo	Medio				Mínimo	Máximo	Medio		
<b>Mango Tommy (continuación)</b>						<b>Manzana royal gala importada (continuación)</b>					
Barranquilla, Barranquillita	1.200	1.400	1.300	=		Cali, Santa Helena	2.737	2.842	2.763	+	
Bogotá, D. C., Corabastos	1.818	2.045	1.909	-		Chiquinquirá (Boyacá)	3.421	3.421	3.421	+	
Bucaramanga, Centroabastos	1.400	1.720	1.535	--		Cúcuta, Cenabastos	2.750	3.000	2.908	+	
Bucaramanga, Mercados del centro	1.600	1.600	1.600	-		Duitama (Boyacá)	3.000	3.250	3.125	+	
Buenaventura (Valle del Cauca)	1.200	1.500	1.367	+		Ibagué, Plaza La 21	3.053	3.684	3.474	+	
Cali, Cavasa	1.200	1.400	1.280	-		Ipiales (Nariño)	2.263	2.526	2.421	-	
Cali, Santa Helena	1.143	1.400	1.238	-		La Ceja (Antioquia)	2.632	3.263	2.947	-	
Cartago (Valle del Cauca)	750	1.083	958	-		Manizales (Caldas)	3.158	3.421	3.355	-	
Chiquinquirá (Boyacá)	1.167	1.250	1.208	--		Medellín, Central					
Cúcuta, Cenabastos	1.167	1.167	1.167	+		Mayorista de Antioquia	2.895	2.895	2.895	-	
Duitama (Boyacá)	1.250	1.333	1.292	+		Montería (Córdoba)	3.421	3.579	3.474	-	
Ibagué, Plaza La 21	1.000	1.200	1.133	=		Neiva, Surabastos	3.474	3.842	3.640	+	
Ipiales (Nariño)	1.400	1.520	1.440	-		Palmira (Valle del Cauca)	3.158	3.421	3.289	=	
La Ceja (Antioquia)	1.500	1.700	1.556	-		Pamplona (Norte de Santander)	3.250	3.250	3.250	=	
Manizales (Caldas)	1.167	1.500	1.389	-		Pasto (Nariño)	2.632	2.895	2.749	-	
Medellín, Central						Pereira, La 41	3.158	3.421	3.289	-	
Mayorista de Antioquia	1.300	1.400	1.378	-		Pereira, Mercasa	3.158	3.421	3.246	+	
Medellín, Coomerca	1.000	1.200	1.120	+		Popayán (Cauca)	3.053	3.158	3.088	-	
Montería (Córdoba)	1.000	1.500	1.231	--		Rionegro (Antioquia)	2.895	3.421	3.255	+	
Neiva, Surabastos	1.200	1.200	1.200	-		San Gil (Santander)	3.250	3.500	3.342	-	
Palmira (Valle del Cauca)	1.400	1.400	1.400	--		Socorro (Santander)	3.100	3.100	3.100	--	
Pasto (Nariño)	1.600	1.800	1.657	-		Sogamoso (Boyacá)	3.000	3.150	3.075	+	
Pereira, La 41	833	1.250	1.028	+		Tuluá (Valle del Cauca)	2.789	3.158	2.947	+	
Pereira, Mercasa	833	1.250	1.031	+		Tunja (Boyacá)	3.421	3.579	3.484	+	
Popayán (Cauca)	1.360	1.440	1.380	-		Ubaté (Cundinamarca)	3.250	3.250	3.250	+	
Rionegro (Antioquia)	1.600	2.000	1.771	-		Valledupar, Mercado Nuevo	3.400	3.400	3.400	=	
San Gil (Santander)	1.400	1.600	1.531	++		Villavicencio, CAV	3.158	3.684	3.300	-	
Socorro (Santander)	1.600	1.600	1.600	++							
Sogamoso (Boyacá)	1.250	1.333	1.292	-		<b>Manzana verde importada</b>					
Tuluá (Valle del Cauca)	1.000	1.320	1.154	+		Armenia, Mercar	3.421	3.421	3.421	=	
Tunja (Boyacá)	1.136	1.273	1.227	-		Barranquilla, Barranquillita	3.684	3.947	3.842	+	
Ubaté (Cundinamarca)	1.000	1.000	1.000	=		Bogotá, D. C., Corabastos	3.158	3.421	3.312	+	
Villavicencio, CAV	1.400	1.600	1.501	-		Bucaramanga, Centroabastos	2.900	3.500	3.282	+	
						Buenaventura (Valle del Cauca)	3.158	3.158	3.158	=	
<b>Manzana nacional</b>						Cali, Cavasa	3.421	3.684	3.465	+	
Bogotá, D. C., Corabastos	3.400	3.500	3.442	n.d.		Cali, Santa Helena	2.737	2.842	2.772	++	
Medellín, Central						Cartagena, Bazurto	3.474	3.684	3.556	+	
Mayorista de Antioquia	2.500	3.000	2.775	-		Cartago (Valle del Cauca)	2.947	3.105	3.032	-	
Tunja (Boyacá)	2.000	2.000	2.000	n.d.		Chiquinquirá (Boyacá)	3.421	3.684	3.553	+	
						Cúcuta, Cenabastos	3.500	3.750	3.638	-	
<b>Manzana roja importada</b>						Duitama (Boyacá)	3.250	3.250	3.250	-	
Armenia, Mercar	3.421	3.421	3.421	=		Ibagué, Plaza La 21	3.053	3.684	3.474	+	
Barranquilla, Barranquillita	3.684	3.947	3.829	-		Ipiales (Nariño)	2.737	2.895	2.816	+	
Bogotá, D. C., Corabastos	3.158	3.421	3.333	+		La Ceja (Antioquia)	2.632	2.895	2.763	-	
Bucaramanga, Centroabastos	2.850	3.100	3.004	-		Manizales (Caldas)	3.158	3.684	3.476	-	
Buenaventura (Valle del Cauca)	3.158	3.158	3.158	=		Medellín, Central					
Cali, Cavasa	2.895	3.158	2.939	-		Mayorista de Antioquia	2.895	3.158	2.909	-	
Cali, Santa Helena	2.474	2.632	2.588	-		Montería (Córdoba)	3.526	3.526	3.526	=	
Cartagena, Bazurto	3.368	3.474	3.415	-		Neiva, Surabastos	3.368	3.684	3.478	+	
Cartago (Valle del Cauca)	2.895	3.053	2.965	-		Palmira (Valle del Cauca)	3.158	3.158	3.158	=	
Chiquinquirá (Boyacá)	3.421	3.421	3.421	+		Pamplona (Norte de Santander)	3.750	3.750	3.750	=	
Cúcuta, Cenabastos	3.750	3.750	3.750	+		Pasto (Nariño)	2.632	3.053	2.892	-	
Duitama (Boyacá)	3.250	3.250	3.250	=		Pereira, La 41	3.158	3.158	3.158	-	
Ibagué, Plaza La 21	3.053	3.684	3.342	-		Pereira, Mercasa	3.158	3.421	3.246	+	
Ipiales (Nariño)	2.895	3.158	3.013	+		Popayán (Cauca)	3.158	3.316	3.219	-	
La Ceja (Antioquia)	3.158	3.316	3.213	-		Rionegro (Antioquia)	3.158	3.474	3.400	+	
Manizales (Caldas)	3.158	3.421	3.368	-		San Gil (Santander)	3.400	3.750	3.508	+	
Medellín, Central						Sincelejo (Sucre)	4.000	4.000	4.000	=	
Mayorista de Antioquia	2.895	3.421	3.136	-		Socorro (Santander)	3.400	3.400	3.400	-	
Montería (Córdoba)	3.421	3.421	3.421	=		Sogamoso (Boyacá)	3.300	3.400	3.350	-	
Neiva, Surabastos	3.263	3.684	3.461	+		Tunja (Boyacá)	3.421	3.579	3.484	+	
Palmira (Valle del Cauca)	3.053	3.053	3.053	=		Ubaté (Cundinamarca)	3.250	3.250	3.250	+	
Pamplona (Norte de Santander)	3.750	3.750	3.750	=		Valledupar, Mercado Nuevo	3.789	3.789	3.789	+	
Pasto (Nariño)	2.632	2.895	2.789	+		Villavicencio, CAV	3.158	3.421	3.322	+	
Pereira, La 41	3.158	3.421	3.224	-							
Pereira, Mercasa	3.158	3.421	3.246	-		<b>Maracuyá</b>					
Popayán (Cauca)	3.158	3.368	3.228	+		Armenia, Mercar	1.300	1.800	1.522	---	
Rionegro (Antioquia)	3.316	3.684	3.476	+		Bucaramanga, Centroabastos	1.071	1.571	1.258	---	
San Gil (Santander)	3.500	3.750	3.575	+		Buenaventura (Valle del Cauca)	1.500	1.600	1.567	---	
Sincelejo (Sucre)	3.900	3.900	3.900	=		Cali, Cavasa	1.300	1.600	1.444	---	
Socorro (Santander)	3.300	3.300	3.300	-		Cali, Santa Helena	1.500	1.600	1.533	---	
Sogamoso (Boyacá)	3.250	3.400	3.325	-		Cartago (Valle del Cauca)	1.000	1.300	1.083	---	
Tuluá (Valle del Cauca)	2.947	3.158	3.053	+		Chiquinquirá (Boyacá)	2.000	2.500	2.250	--	
Tunja (Boyacá)	3.421	3.579	3.484	+		Cúcuta, Cenabastos	1.250	1.750	1.471	-	
Valledupar, Mercado Nuevo	3.579	3.579	3.579	=		Duitama (Boyacá)	2.500	2.600	2.550	+	
Villavicencio, CAV	3.158	3.421	3.257	-		Ibagué, Plaza La 21	1.200	1.600	1.480	--	
						La Ceja (Antioquia)	1.200	1.800	1.544	---	
<b>Manzana royal gala importada</b>						Manizales (Caldas)	1.500	2.000	1.738	---	
Armenia, Mercar	3.421	3.421	3.421	=		Medellín, Coomerca	1.200	1.500	1.369	-	
Bogotá, D. C., Corabastos	3.263	3.579	3.396	+		Montería (Córdoba)	1.600	1.800	1.660	-	
Bucaramanga, Centroabastos	2.750	3.250	3.107	+		Neiva, Surabastos	1.600	2.500	2.017	---	
Cali, Cavasa	2.895	3.421	3.158	-							

**Cuadro 2. Mercados mayoristas. Precios de venta de frutas frescas (continuación)**  
**2014 (12 al 18 de julio)**

Productos y mercados	Pesos por kilogramo				Tenden- cia	Productos y mercados	Pesos por kilogramo				Tenden- cia
	Mínimo	Máximo	Medio	Precios			Mínimo	Máximo	Medio	Precios	
<b>Maracuyá (continuación)</b>						<b>Mora de Castilla (continuación)</b>					
Palmira (Valle del Cauca)	1.200	1.500	1.350		---	Cali, Cavasa	2.400	2.640	2.527		+
Pamplona (Norte de Santander)	2.000	2.000	2.000		--	Cali, Santa Helena	2.000	2.240	2.113		-
Pasto (Nariño)	778	1.000	867		--	Cartagena, Bazurto	2.240	2.800	2.564		+
Pereira, La 41	1.400	2.000	1.638		---	Cartago (Valle del Cauca)	2.000	3.000	2.267		--
Pereira, Mercasa	1.400	1.900	1.538		---	Chiquinquirá (Boyacá)	1.143	1.800	1.539		-
Popayán (Cauca)	1.300	1.300	1.300		---	Cúcuta, Cenabastos	2.333	2.833	2.500		+
Rionegro (Antioquia)	1.800	2.200	2.046		-	Cúcuta, La Nueva Sexta	2.333	3.000	2.576		+
San Gil (Santander)	1.600	2.400	2.162		--	Duitama (Boyacá)	2.000	2.000	2.000		=
Santa Bárbara (Antioquia)	1.000	1.300	1.167		---	El Santuario (Antioquia)	2.000	2.300	2.113		-
Sincelejo (Sucre)	1.900	2.000	1.980		-	Ibagué, Plaza La 21	2.400	3.000	2.717		+
Socorro (Santander)	2.000	2.400	2.133		---	Ipiales (Nariño)	1.250	1.500	1.396		-
Sogamoso (Boyacá)	2.500	2.500	2.500		-	La Ceja (Antioquia)	1.800	2.000	1.939		+
Sonsón (Antioquia)	1.400	1.500	1.425		---	Manizales (Caldas)	3.000	3.500	3.250		-
Tuluá (Valle del Cauca)	1.300	1.600	1.438		--	Marinilla (Antioquia)	2.300	2.700	2.500		+
Tunja (Boyacá)	1.800	2.200	2.140		+	Medellín, Central					
Ubaté (Cundinamarca)	2.300	2.300	2.300		-	Mayorista de Antioquia	2.000	2.600	2.343		---
Valledupar, Mercabastos	1.500	2.000	1.783		--	Medellín, Coomerca	1.800	2.000	1.875		--
Villavicencio, CAV	2.200	2.600	2.346		-	Montería (Córdoba)	2.500	2.667	2.611		--
						Neiva, Surabastos	1.600	2.240	1.773		--
<b>Maracuyá antioqueño</b>						Palmira (Valle del Cauca)	2.000	2.400	2.187		+
Medellín, Central						Pamplona (Norte de Santander)	1.600	2.000	1.920		++
Mayorista de Antioquia	1.300	1.500	1.414		-	Pasto (Nariño)	1.750	2.125	1.948		-
Montería (Córdoba)	1.800	2.000	1.933		-	Pereira, La 41	2.800	3.200	3.000		=
Sincelejo (Sucre)	1.800	2.000	1.900		-	Pereira, Mercasa	1.800	2.800	2.440		+
						Popayán (Cauca)	1.920	2.400	2.120		+
<b>Maracuyá huilense</b>						Rionegro (Antioquia)	2.700	3.000	2.838		+
Bogotá, D. C., Corabastos	2.000	2.600	2.313		--	San Gil (Santander)	1.440	1.600	1.547		-
						San Vicente (Antioquia)	2.300	2.400	2.350		+
<b>Maracuyá santandereano</b>						Sincelejo (Sucre)	2.000	2.400	2.233		-
Barranquilla, Barranquillita	1.667	2.000	1.800		--	Socorro (Santander)	2.000	2.200	2.100		++
Cartagena, Bazurto	1.667	1.733	1.711		n.d.	Sogamoso (Boyacá)	2.000	2.000	2.000		+
Valledupar, Mercabastos	1.667	2.000	1.778		---	Tuluá (Valle del Cauca)	2.000	2.400	2.240		+
						Tunja (Boyacá)	2.200	2.500	2.310		-
<b>Maracuyá valluno</b>						Valledupar, Mercabastos	2.400	2.400	2.400		--
Barranquilla, Barranquillita	1.900	2.200	2.042		--	Villavicencio, CAV	2.333	2.500	2.424		-
Barranquilla, Granabastos	1.900	2.100	2.008		--						
Cartagena, Bazurto	2.300	3.000	2.578		--	<b>Naranja común</b>					
Medellín, Central						Barranquilla, Barranquillita	880	920	900		++
Mayorista de Antioquia	2.300	2.400	2.388		-	Bogotá, D. C., Corabastos	417	500	463		-
						Bucaramanga, Centroabastos	700	760	725		+
<b>Melón Cantalup</b>						Bucaramanga, Mercados del centro	440	460	450		n.d.
Armenia, Mercar	1.500	1.800	1.622		+	Cali, Cavasa	500	500	500		+
Barranquilla, Barranquillita	1.600	2.000	1.800		+	Cartagena, Bazurto	720	920	858		+
Barranquilla, Granabastos	1.800	2.000	1.867		+	Chiquinquirá (Boyacá)	360	400	380		=
Bogotá, D. C., Corabastos	1.600	1.800	1.712		+	Cúcuta, Cenabastos	400	500	450		--
Bucaramanga, Centroabastos	1.500	1.700	1.594		+	Cúcuta, La Nueva Sexta	333	400	376		-
Cali, Cavasa	1.200	1.400	1.300		-	Ibagué, Plaza La 21	400	400	400		-
Cali, Santa Helena	1.400	1.600	1.483		+	Montería (Córdoba)	800	800	800		=
Cartagena, Bazurto	1.500	1.875	1.694		+	Neiva, Surabastos	448	480	467		+
Cartago (Valle del Cauca)	1.400	1.600	1.489		+	Pamplona (Norte de Santander)	200	360	270		--
Chiquinquirá (Boyacá)	1.800	2.000	1.900		=	San Gil (Santander)	500	600	549		+
Cúcuta, Cenabastos	1.700	1.900	1.732		++	Santa Bárbara (Antioquia)	300	400	325		---
Cúcuta, La Nueva Sexta	1.600	1.800	1.730		++	Socorro (Santander)	500	600	560		+
Duitama (Boyacá)	1.600	1.700	1.650		=	Sonsón (Antioquia)	300	300	300		=
Ibagué, Plaza La 21	1.500	1.700	1.613		-	Tunja (Boyacá)	467	500	490		-
Ipiales (Nariño)	1.600	1.700	1.650		+	Ubaté (Cundinamarca)	500	520	510		-
Manizales (Caldas)	1.286	1.429	1.393		=	Valledupar, Mercado Nuevo	900	900	900		+
Medellín, Central											
Mayorista de Antioquia	1.500	1.700	1.614		-	<b>Naranja Sweet</b>					
Montería (Córdoba)	2.000	2.200	2.133		-	Armenia, Mercar	700	860	771		+
Neiva, Surabastos	1.700	2.000	1.833		+	Armenia, Retiro	680	760	710		+
Pamplona (Norte de Santander)	1.500	1.500	1.500		+	Bogotá, D. C., Corabastos	1.000	1.150	1.090		+
Pasto (Nariño)	1.500	2.000	1.722		+	Cali, Cavasa	800	800	800		+
Pereira, La 41	1.500	1.600	1.550		+	Cartago (Valle del Cauca)	700	840	789		+++
Pereira, Mercasa	1.600	1.600	1.600		+	Ibagué, Plaza La 21	800	1.000	900		+
San Gil (Santander)	1.200	1.400	1.324		+	Neiva, Surabastos	733	800	774		++
Sincelejo (Sucre)	2.200	2.400	2.333		+	Pasto (Nariño)	700	900	798		--
Socorro (Santander)	1.200	1.200	1.200		=	Pereira, La 41	700	900	800		n.d.
Sogamoso (Boyacá)	1.600	1.700	1.650		-	Pereira, Mercasa	800	900	883		++
Tuluá (Valle del Cauca)	1.000	1.300	1.117		--	Tuluá (Valle del Cauca)	760	800	787		+
Tunja (Boyacá)	1.600	1.800	1.720		-						
Ubaté (Cundinamarca)	2.300	2.500	2.400		-	<b>Naranja Valencia</b>					
Valledupar, Mercado Nuevo	1.000	1.000	1.000		-	Armenia, Mercar	500	540	510		+
Villavicencio, CAV	1.500	2.000	1.692		-	Armenia, Retiro	440	500	466		+
						Barranquilla, Barranquillita	920	960	940		=
<b>Mora de Castilla</b>						Bogotá, D. C., Corabastos	1.055	1.182	1.110		+
Armenia, Mercar	2.800	3.200	3.017		+	Bucaramanga, Centroabastos	560	680	624		-
Barranquilla, Barranquillita	2.240	3.200	2.767		+	Bucaramanga, Mercados del centro	680	680	680		=
Barranquilla, Granabastos	1.920	3.200	2.602		+	Buenaventura (Valle del Cauca)	800	900	850		+
Bogotá, D. C., Corabastos	2.615	2.769	2.742		+	Cali, Cavasa	660	700	693		++
Bucaramanga, Centroabastos	1.920	2.320	2.145		+	Cali, Santa Helena	640	680	660		+
Buenaventura (Valle del Cauca)	3.000	3.000	3.000		+	Cartagena, Bazurto	840	960	913		++

**Cuadro 2. Mercados mayoristas. Precios de venta de frutas frescas (continuación)  
2014 (12 al 18 de julio)**

Productos y mercados	Pesos por kilogramo				Tenden- cia	Productos y mercados	Pesos por kilogramo				Tenden- cia
	Mínimo	Máximo	Medio				Mínimo	Máximo	Medio		
<b>Naranja Valencia (continuación)</b>						<b>Patilla (continuación)</b>					
Cartago (Valle del Cauca)	500	640	593		++	Cartagena, Bazurto	650	700	675		=
Duitama (Boyacá)	1.000	1.000	1.000		++	Cartago (Valle del Cauca)	650	800	714		=
Ibagué, Plaza La 21	800	800	800		++	Cúcuta, Cenabastos	900	1.000	940		+
Ipiales (Nariño)	625	725	672		+	Cúcuta, La Nueva Sexta	1.000	1.000	1.000		=
La Ceja (Antioquia)	1.000	1.200	1.081		+	Ibagué, Plaza La 21	700	700	700		+
Manizales (Caldas)	500	800	621		+	Medellín, Central					
Medellín, Central						Mayorista de Antioquia	550	600	588		-
Mayorista de Antioquia	900	1.000	967		-	Medellín, Coomerca	600	600	600		=
Medellín, Coomerca	900	1.000	953		++	Montería (Córdoba)	500	600	544		-
Montería (Córdoba)	800	900	838		+	Neiva, Surabastos	800	800	800		++
Palmira (Valle del Cauca)	600	700	650		++	Palmira (Valle del Cauca)	900	900	900		=
Pasto (Nariño)	560	800	627		+	Pasto (Nariño)	900	1.000	967		=
Pereira, Mercasa	600	700	650		+	Popayán (Cauca)	900	900	900		+
Popayán (Cauca)	560	640	600		-	Rionegro (Antioquia)	800	800	800		+
Rionegro (Antioquia)	1.000	1.200	1.092		-	San Gil (Santander)	800	800	800		=
Sincelejo (Sucre)	700	900	751		+	Sincelejo (Sucre)	500	500	500		=
Tunja (Boyacá)	800	900	850		+	Socorro (Santander)	800	800	800		=
Valledupar, Mercado Nuevo	900	1.000	967		++	Tuluá (Valle del Cauca)	800	900	867		=
Villavicencio, CAV	600	700	643		+	Tunja (Boyacá)	700	700	700		+
						Valledupar, Mercado Nuevo	750	750	750		+
<b>Papaya hawaiana</b>						<b>Pera importada</b>					
Chiquinquirá (Boyacá)	1.120	1.200	1.160		=	Armenia, Mercar	3.500	3.500	3.500		-
Duitama (Boyacá)	1.100	1.150	1.125		=	Bogotá, D. C., Corabastos	2.700	3.200	2.949		-
La Ceja (Antioquia)	1.800	2.000	1.983		-	Bucaramanga, Centroabastos	2.750	3.150	2.912		-
Medellín, Central						Buenaventura (Valle del Cauca)	3.684	3.684	3.684		=
Mayorista de Antioquia	2.400	2.600	2.467		=	Cali, Cavasa	3.158	3.421	3.377		++
Rionegro (Antioquia)	1.500	2.000	1.688		+	Cali, Santa Helena	3.053	3.158	3.140		-
						Cartagena, Bazurto	3.368	3.579	3.439		-
<b>Papaya Maradol</b>						<b>Pera nacional</b>					
Armenia, Mercar	1.000	1.200	1.100		+	Bogotá, D. C., Corabastos	1.087	1.217	1.161		-
Barranquilla, Barranquillita	1.300	1.700	1.517		+	Bucaramanga, Centroabastos	1.200	1.400	1.293		-
Bogotá, D. C., Corabastos	1.556	1.778	1.668		+	Chiquinquirá (Boyacá)	1.120	1.200	1.160		=
Bucaramanga, Centroabastos	1.500	1.600	1.548		+	Ibagué, Plaza La 21	1.200	1.400	1.297		-
Buenaventura (Valle del Cauca)	1.300	1.400	1.367		=	Medellín, Central					
Cali, Cavasa	1.400	1.600	1.444		+	Mayorista de Antioquia	2.737	2.895	2.839		-
Cali, Santa Helena	1.300	1.400	1.350		++	Montería (Córdoba)	2.895	3.526	3.228		-
Cartagena, Bazurto	1.500	2.000	1.792		++	Neiva, Surabastos	3.333	3.778	3.583		-
Chiquinquirá (Boyacá)	920	1.040	980		-	Palmira (Valle del Cauca)	3.158	3.158	3.158		-
Cúcuta, Cenabastos	1.300	1.400	1.325		-	Pamplona (Norte de Santander)	4.000	4.000	4.000		-
Cúcuta, La Nueva Sexta	1.300	1.500	1.385		-	Pasto (Nariño)	3.316	3.579	3.497		-
Duitama (Boyacá)	1.000	1.000	1.000		--	Pereira, La 41	3.000	3.000	3.000		+
Ibagué, Plaza La 21	1.300	1.700	1.500		+	Pereira, Mercasa	3.000	3.000	3.000		+
Ipiales (Nariño)	1.700	1.800	1.767		+	Popayán (Cauca)	2.789	3.526	3.184		+
La Ceja (Antioquia)	1.700	1.800	1.769		+	Rionegro (Antioquia)	3.053	3.316	3.183		-
Manizales (Caldas)	1.400	1.800	1.563		+	San Gil (Santander)	3.000	3.250	3.167		-
Medellín, Central						Sincelejo (Sucre)	3.250	3.600	3.367		-
Mayorista de Antioquia	1.900	2.000	1.939		+	Socorro (Santander)	3.000	3.000	3.000		-
Medellín, Coomerca	1.000	1.100	1.027		+	Sogamoso (Boyacá)	3.250	3.400	3.325		-
Neiva, Surabastos	1.300	1.400	1.375		+	Tuluá (Valle del Cauca)	3.158	3.579	3.382		-
Palmira (Valle del Cauca)	1.200	1.400	1.300		+	Tunja (Boyacá)	3.263	3.526	3.374		-
Pasto (Nariño)	1.400	2.000	1.511		+	Valledupar, Mercado Nuevo	3.400	3.400	3.400		=
Pereira, La 41	1.500	1.700	1.563		+	Villavicencio, CAV	2.750	3.250	3.031		-
Pereira, Mercasa	1.300	1.400	1.375		+						
Popayán (Cauca)	1.600	1.700	1.650		-	<b>Pera nacional</b>					
Rionegro (Antioquia)	1.800	2.200	1.971		+	Bogotá, D. C., Corabastos	1.087	1.217	1.161		-
San Gil (Santander)	900	1.250	1.083		-	Bucaramanga, Centroabastos	1.200	1.400	1.293		-
Socorro (Santander)	720	960	885		-	Chiquinquirá (Boyacá)	1.120	1.200	1.160		=
Sogamoso (Boyacá)	1.250	1.250	1.250		+	Ibagué, Plaza La 21	1.200	1.400	1.297		-
Tuluá (Valle del Cauca)	1.000	1.200	1.075		+	Medellín, Central					
Tunja (Boyacá)	1.000	1.222	1.074		+	Mayorista de Antioquia	1.375	1.458	1.431		-
Ubaté (Cundinamarca)	1.389	1.667	1.528		+++	San Gil (Santander)	1.000	1.400	1.191		-
Valledupar, Mercado Nuevo	1.200	1.200	1.200		=	Socorro (Santander)	1.000	1.000	1.000		--
Villavicencio, CAV	1.222	1.389	1.319		+	Tunja (Boyacá)	880	1.000	916		+
<b>Papaya melona</b>						<b>Piña gold</b>					
Bucaramanga, Centroabastos	1.080	1.200	1.153		-	Armenia, Mercar	1.000	1.200	1.133		++
Medellín, Central						Bogotá, D. C., Corabastos	1.455	1.818	1.637		+
Mayorista de Antioquia	1.200	1.400	1.333		-	Bucaramanga, Centroabastos	1.400	1.700	1.590		++
						Cali, Cavasa	1.000	1.100	1.050		+++
<b>Papaya redonda</b>						<b>Pera nacional</b>					
Bucaramanga, Centroabastos	800	1.000	917		-	Cali, Santa Helena	900	1.000	967		++
Cartago (Valle del Cauca)	1.000	1.300	1.128		-	Cartago (Valle del Cauca)	1.000	1.200	1.067		-
Medellín, Central						Ibagué, Plaza La 21	1.200	1.500	1.381		+++
Mayorista de Antioquia	1.200	1.400	1.333		-	Manizales (Caldas)	1.100	1.300	1.213		+
						Medellín, Central					
<b>Patilla</b>						<b>Pera nacional</b>					
Armenia, Mercar	500	600	567		+	Mayorista de Antioquia	1.000	1.700	1.211		++
Barranquilla, Barranquillita	800	800	800		=	Medellín, Coomerca	800	900	854		-
Bogotá, D. C., Corabastos	600	800	762		+++	Neiva, Surabastos	1.300	1.400	1.325		-
Bucaramanga, Centroabastos	750	850	808		++	Palmira (Valle del Cauca)	900	1.000	950		+
Cali, Cavasa	800	900	850		-	Pasto (Nariño)	1.000	1.400	1.178		-
Cali, Santa Helena	800	800	800		-						



**Cuadro 2. Mercados mayoristas. Precios de venta de frutas frescas (continuación)  
2014 (12 al 18 de julio)**

Productos y mercados	Pesos por kilogramo				Tenden- cia	Productos y mercados	Pesos por kilogramo				Tenden- cia
	Mínimo	Máximo	Medio	Precios			Mínimo	Máximo	Medio	Precios	
<b>Piña gold (continuación)</b>						<b>Tomate de árbol (continuación)</b>					
Pereira, La 41	1.200	1.400	1.333		+	Duitama (Boyacá)	2.600	2.800	2.700		++
Pereira, Mercasa	1.200	1.300	1.238		+	El Santuario (Antioquia)	1.200	1.500	1.325		---
Rionegro (Antioquia)	1.300	1.600	1.469		+	Ibagué, Plaza La 21	2.000	2.480	2.123		-
Sogamoso (Boyacá)	1.800	1.800	1.800		=	Ipiales (Nariño)	933	1.233	1.120		--
Tuluá (Valle del Cauca)	1.000	1.200	1.117		+	La Ceja (Antioquia)	1.700	2.000	1.875		-
Tunja (Boyacá)	1.545	1.727	1.612		+	Manizales (Caldas)	1.800	2.200	1.988		-
Villavicencio, CAV	1.000	1.000	1.000		+	Marinilla (Antioquia)	1.500	2.000	1.778		--
<b>Piña manzana</b>						Medellín, Central					
Armenia, Mercar	800	800	800		=	Mayorista de Antioquia	1.400	1.800	1.572		---
Buenaventura (Valle del Cauca)	600	600	600		=	Medellín, Coomerca	1.300	2.000	1.605		---
Cali, Cavasa	600	700	688		-	Montería (Córdoba)	2.000	2.050	2.017		+++
Cali, Santa Helena	700	800	767		+	Neiva, Surabastos	2.400	2.400	2.400		=
La Ceja (Antioquia)	1.000	1.250	1.028		+	Palmira (Valle del Cauca)	2.000	2.200	2.067		--
Manizales (Caldas)	900	900	900		=	Pamplona (Norte de Santander)	2.333	2.333	2.333		=
Medellín, Central						Pasto (Nariño)	1.346	1.442	1.378		--
Mayorista de Antioquia	600	800	703		--	Pereira, La 41	2.000	2.300	2.167		-
Medellín, Coomerca	800	900	833		+	Pereira, Mercasa	1.800	2.300	2.083		--
Palmira (Valle del Cauca)	700	750	733		=	Peñol (Antioquia)	1.600	1.900	1.758		-
Pasto (Nariño)	800	950	867		-	Popayán (Cauca)	1.024	1.072	1.044		-
Pereira, La 41	1.000	1.000	1.000		=	Rionegro (Antioquia)	1.300	2.000	1.704		--
Pereira, Mercasa	1.000	1.000	1.000		=	San Gil (Santander)	2.200	2.400	2.314		+
Popayán (Cauca)	750	750	750		=	San Vicente (Antioquia)	1.650	1.750	1.700		-
Rionegro (Antioquia)	850	1.000	937		+	Sincedejo (Sucre)	1.875	2.286	2.091		-
Tuluá (Valle del Cauca)	800	800	800		=	Socorro (Santander)	2.200	2.200	2.200		=
<b>Piña perolera</b>						Sogamoso (Boyacá)	2.400	2.400	2.400		=
Barranquilla, Barranquillita	960	1.040	1.000		-	Sonsón (Antioquia)	1.700	1.800	1.763		-
Barranquilla, Granabastos	1.040	1.120	1.087		+	Tuluá (Valle del Cauca)	2.000	2.400	2.238		-
Bogotá, D. C., Corabastos	688	781	716		--	Tunja (Boyacá)	1.800	2.400	2.107		-
Bucaramanga, Centroabastos	600	733	649		-	Vallédupar, Mercabastos	2.080	2.480	2.347		--
Cartagena, Bazurto	1.200	1.200	1.200		-	Villavicencio, CAV	2.200	2.600	2.377		-
Chiquinquirá (Boyacá)	880	920	910		-	<b>Uchuva con cáscara</b>					
Cúcuta, Cenabastos	800	933	862		+	Bogotá, D. C., Corabastos	1.800	2.200	2.027		-
Cúcuta, La Nueva Sexta	1.000	1.133	1.078		=	Bucaramanga, Centroabastos	2.600	3.000	2.900		=
Duitama (Boyacá)	867	900	883		++	Cúcuta, Cenabastos	2.000	2.000	2.000		=
Medellín, Central						Cúcuta, La Nueva Sexta	2.000	3.000	2.283		-
Mayorista de Antioquia	800	800	800		=	Duitama (Boyacá)	2.000	2.000	2.000		=
Montería (Córdoba)	880	880	880		-	Ibagué, Plaza La 21	1.600	2.080	1.876		+
Neiva, Surabastos	1.071	1.143	1.089		=	Medellín, Central					
Pamplona (Norte de Santander)	733	833	783		=	Mayorista de Antioquia	1.200	1.800	1.472		--
Sincedejo (Sucre)	800	880	867		-	Neiva, Surabastos	3.500	4.000	3.867		++
Socorro (Santander)	567	667	628		-	Pamplona (Norte de Santander)	1.200	1.200	1.200		=
Sogamoso (Boyacá)	767	833	800		=	Rionegro (Antioquia)	900	1.200	1.021		-
Tunja (Boyacá)	833	833	833		+	San Gil (Santander)	4.000	4.000	4.000		+
Ubaté (Cundinamarca)	714	714	714		++	San Vicente (Antioquia)	1.000	1.100	1.038		++
Vallédupar, Mercabastos	1.120	1.200	1.173		=	Socorro (Santander)	3.000	3.000	3.000		---
Villavicencio, CAV	727	909	783		-	Tunja (Boyacá)	1.875	2.000	1.917		-
<b>Pitahaya</b>						<b>Uva importada</b>					
Bogotá, D. C., Corabastos	5.000	5.500	5.046		+	Barranquilla, Barranquillita	5.556	6.667	5.840		+
Bucaramanga, Centroabastos	6.000	7.000	6.896		--	Bogotá, D. C., Corabastos	6.000	6.444	6.111		+
Cali, Cavasa	5.000	7.000	5.833		--	Bucaramanga, Centroabastos	6.000	6.875	6.374		-
Cúcuta, Cenabastos	7.000	7.000	7.000		++	Buenaventura (Valle del Cauca)	6.250	6.250	6.250		=
Medellín, Central						Cali, Cavasa	5.250	5.375	5.344		+
Mayorista de Antioquia	5.000	5.500	5.389		+	Cartagena, Bazurto	5.333	6.000	5.741		+
<b>Tangelo</b>						Cúcuta, Cenabastos	6.250	6.875	6.542		+
Bogotá, D. C., Corabastos	1.520	1.800	1.681		+	Medellín, Central					
Bucaramanga, Centroabastos	1.400	1.600	1.448		-	Mayorista de Antioquia	5.375	6.000	5.576		-
Cali, Cavasa	2.500	2.500	2.500		+++	Sogamoso (Boyacá)	6.111	6.333	6.222		=
Manizales (Caldas)	1.300	1.700	1.475		+	Tunja (Boyacá)	5.789	6.000	5.811		+
Medellín, Central						Villavicencio, CAV	5.556	6.111	5.995		+
Mayorista de Antioquia	2.800	3.000	2.813		n.d.	<b>Uva Isabela</b>					
Pereira, Mercasa	2.000	2.500	2.125		+	Armenia, Mercar	2.555	2.643	2.584		+
Rionegro (Antioquia)	1.900	3.000	2.458		++	Bogotá, D. C., Corabastos	2.720	3.040	2.867		++
Tunja (Boyacá)	1.600	1.600	1.600		+	Bucaramanga, Centroabastos	2.400	2.640	2.527		-
Ubaté (Cundinamarca)	1.750	1.750	1.750		+	Cali, Cavasa	2.000	2.400	2.200		-
<b>Tomate de árbol</b>						Chiquinquirá (Boyacá)	2.800	3.000	2.800		=
Armenia, Mercar	2.080	2.200	2.124		-	Cúcuta, Cenabastos	3.000	4.000	3.617		-
Barranquilla, Barranquillita	1.900	2.100	2.017		--	Ibagué, Plaza La 21	2.240	2.400	2.360		-
Barranquilla, Granabastos	1.900	2.300	2.108		--	Ipiales (Nariño)	2.700	3.000	2.783		-
Bogotá, D. C., Corabastos	2.200	2.400	2.281		--	La Ceja (Antioquia)	3.000	3.000	2.800		+
Bucaramanga, Centroabastos	1.800	2.200	1.911		--	Medellín, Central					
Buenaventura (Valle del Cauca)	2.000	2.600	2.300		-	Mayorista de Antioquia	3.000	3.000	3.000		+
Cali, Cavasa	1.700	1.900	1.819		--	Neiva, Surabastos	2.000	2.080	2.040		-
Cali, Santa Helena	1.700	1.800	1.783		--	Palmira (Valle del Cauca)	1.760	2.000	1.880		-
Cartagena, Bazurto	2.100	2.700	2.367		-	Pamplona (Norte de Santander)	3.000	3.000	3.400		=
Cartago (Valle del Cauca)	1.800	2.000	1.933		--	Pasto (Nariño)	2.000	2.240	2.120		-
Chiquinquirá (Boyacá)	2.000	2.250	2.125		=	Popayán (Cauca)	3.000	3.000	2.667		=
Cúcuta, Cenabastos	2.917	2.917	2.917		=	Rionegro (Antioquia)	3.000	3.000	2.989		+
						San Gil (Santander)	2.640	2.800	2.760		-
						Socorro (Santander)	2.400	2.400	2.400		--

**Cuadro 2. Mercados mayoristas. Precios de venta de frutas frescas (conclusión)  
2014 (12 al 18 de julio)**

Productos y mercados	Pesos por kilogramo				Tenden- cia	Productos y mercados	Pesos por kilogramo				Tenden- cia
	Mínimo	Máximo	Medio	Precios			Mínimo	Máximo	Medio	Precios	
<b>Uva Isabela (continuación)</b>						<b>Uva red globe nacional (continuación)</b>					
Sogamoso (Boyacá)	2.500	2.500	2.500	=		Villavicencio, CAV	3.455	3.909	3.640	+	
Tuluá (Valle del Cauca)	2.000	2.000	2.100	=		<b>Uva roja</b>					
Tunja (Boyacá)	2.800	2.880	2.840	-		Cali, Santa Helena	5.000	5.375	5.094	-	
Ubaté (Cundinamarca)	3.000	3.000	3.000	=		Duitama (Boyacá)	3.333	3.333	3.333	+++	
Villavicencio, CAV	2.640	2.800	2.727	-		Ipiales (Nariño)	3.500	4.000	3.625	+	
<b>Uva negra</b>						Neiva, Surabastos	3.800	4.000	3.950	+	
Cartago (Valle del Cauca)	3.040	3.200	3.147	+		Pereira, La 41	5.000	5.000	5.000	=	
Duitama (Boyacá)	2.667	2.667	2.667	+		Pereira, Mercasa	5.000	5.111	5.056	+	
Sogamoso (Boyacá)	2.500	2.500	2.500	+		Sincelejo (Sucre)	3.889	4.444	4.259	+	
<b>Uva red globe nacional</b>						Sogamoso (Boyacá)	2.667	2.750	2.708	-	
Armenia, Mercar	3.120	3.600	3.298	+		<b>Uva verde</b>					
Barranquilla, Barranquillita	3.200	3.360	3.253	=		Bogotá, D. C., Corabastos	2.909	3.778	3.398	+	
Barranquilla, Granabastos	4.000	4.400	4.200	-		Bucaramanga, Centroabastos	2.400	2.560	2.473	+	
Bogotá, D. C., Corabastos	3.364	4.444	3.879	+		Cartago (Valle del Cauca)	2.400	2.800	2.580	+++	
Bucaramanga, Centroabastos	2.800	3.200	2.963	+		Cúcuta, Cenabastos	3.889	3.889	3.889	=	
Cali, Cavasa	3.222	3.556	3.315	+		Duitama (Boyacá)	2.917	2.917	2.917	+++	
Cali, Santa Helena	2.850	3.250	3.025	++		Manizales (Caldas)	2.400	2.800	2.600	+	
Cartagena, Bazurto	3.778	5.000	4.306	++		Medellín, Central					
Ibaqué, Plaza La 21	3.840	4.000	3.960	+		Mayorista de Antioquia	3.222	3.333	3.281	+	
La Ceja (Antioquia)	3.667	3.667	3.667	++		Neiva, Surabastos	3.500	3.600	3.525	=	
Manizales (Caldas)	3.200	3.600	3.427	+		San Gil (Santander)	4.444	4.778	4.574	+	
Medellín, Central						Sincelejo (Sucre)	2.400	2.400	2.400	=	
Mayorista de Antioquia	3.000	3.778	3.397	+		Socorro (Santander)	3.636	3.636	3.636	-	
Montería (Córdoba)	3.889	4.222	4.111	+		Sogamoso (Boyacá)	2.833	2.917	2.875	++	
Pasto (Nariño)	2.560	3.200	2.933	+		Villavicencio, CAV	2.500	3.167	2.819	++	
Pereira, La 41	3.500	3.800	3.575	++		<b>Zapote</b>					
Pereira, Mercasa	3.500	3.800	3.663	+		Barranquilla, Barranquillita	1.500	1.875	1.625	+	
Popayán (Cauca)	5.556	5.556	5.556	-		Cali, Cavasa	2.200	2.400	2.279	-	
Rionegro (Antioquia)	3.333	3.778	3.528	+		Medellín, Central					
San Gil (Santander)	4.222	4.444	4.407	+		Mayorista de Antioquia	1.200	1.400	1.327	-	
Socorro (Santander)	3.636	3.636	3.636	-		Tunja (Boyacá)	1.522	1.522	1.522	=	
Tuluá (Valle del Cauca)	3.500	3.700	3.550	++		Valledupar, Mercado Nuevo	3.000	3.000	3.000	=	

**Tendencias:**

(-- ) Variación mayor al -20 %  
 (-) Variación entre -10 % y -20 %  
 (-) Variación entre 0 % y -10 %

(=) Variación igual a 0 %  
 (+) Variación entre 0 % y 10 %  
 (+) Variación entre 10 % y 20 %  
 (+++) Variación mayor al 20 %  
 (n.d.) No determinado

## Tubérculos, raíces y plátanos

### Cayeron cotizaciones de la papa criolla



Fuente: DANE.

En el transcurso de la semana se registró un descenso en los precios de la papa criolla limpia en veintidós de los treinta y siete mercados donde se negoció, por la buena llegada de producto desde Tenza, Soracá, Sotaquirá, Ventaquemada, Samacá y Tibaná (Boyacá), en donde hay cultivos en fase de recolección, a lo que se sumó la buena oferta desde Popayán (Cauca), Pasto (Nariño) Girón y Lebrija (Santander). En Duitama y Barranquilla, por ejemplo, el kilo se cotizó a \$1.400 y a \$1.380; un 21,49 %, en promedio, menos.

De la misma forma, disminuyeron los precios de las papas capira, suprema y nevada. Para la primera variedad, la caída ocurrió en quince de los veintiséis mercados donde se vendió. El mejoramiento de la oferta procedente de los departamentos de Boyacá, Nariño y Cundinamarca y la mayor entrada desde los municipios antioqueños de la Ceja y la Unión fueron las razones para que disminuyera el precio. En Cali el precio cayó en un 6,54 %, y se transó el kilo a \$1.000.

Por su parte, la variedad suprema disminuyó de precio gracias a la mayor oferta que ingresó desde Belén, Santa Rosa y Tota (Boyacá) donde hay cultivos en plena fase de recolección; además, se contó con una mayor oferta proveniente de Cerrito (Santander) y Chitagá (Norte de Santander), donde disminuyeron las lluvias, lo que permitió reanudar labores de recolección. Este producto bajó en diez de los veintiún mercados donde se negoció durante la semana.

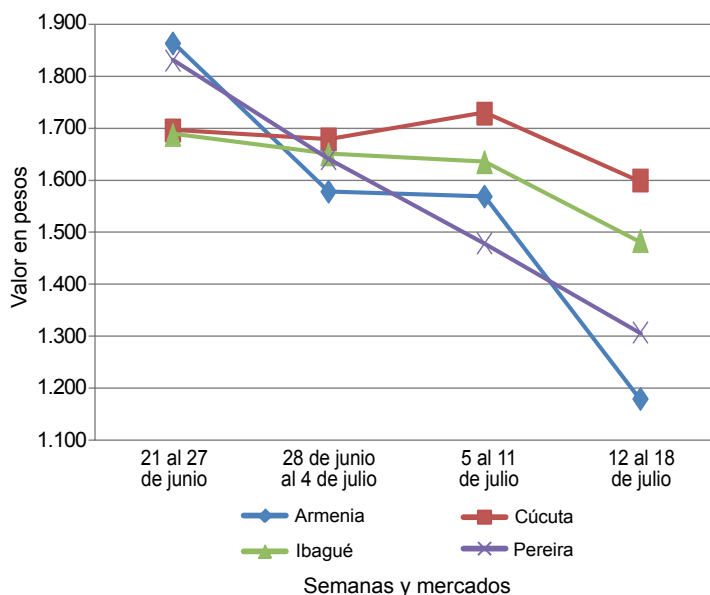
Entre tanto, la papa nevada disminuyó en diez de los doce mercados donde se comercializó debido a la mejoría en el ingreso y la producción desde El Carmen de Viboral, San Vicente, Rionegro y Santuario, en Antioquia. En Medellín, por ejemplo, el kilo se transó a \$1.403; un 7,02 % menos que la semana anterior.

También se registró un menor precio para las arracachas blanca y amarilla y los plátanos dominico hartón verde y guineo. En el caso de este último, su cotización cayó en siete de los veintidós mercados donde se negoció a raíz la buena oferta desde Sonsón, Abejorral y Betania (Antioquia).

Por el contrario, subieron las cotizaciones del plátano hartón verde, la yuca ICA, el ulluco y la papa R-12. En el caso del plátano hartón verde, su precio aumentó en diecinueve de los treinta y siete mercados donde se negoció, debido a la menor oferta desde Lorica (Córdoba), Armenia (Quindío), Saravena (Arauca) y Meta. En Villavicencio y Bucaramanga, el kilo se vendió a \$1.227 y a \$1.370; un 12,16 % más.

Para la yuca ICA, la reducción en las cosechas en la zona de Llorente (Nariño) y la menor producción recibida desde Quimbaya, Montenegro y La Tebaida (Quindío) fueron unas de las razones para que su precio subiera en nueve de los doce mercados donde se transó. En la ciudad de Pasto, por ejemplo, el precio aumentó en más de 15,00 %.

**Gráfico 4. Comportamiento de los precios mayoristas de la papa criolla limpia 2014 (21 de junio al 18 de julio)**



Fuente: SIPSA-DANE.



**Cuadro 3. Mercados mayoristas. Precios de venta de tubérculos, raíces y plátanos  
2014 (12 al 18 de julio)**

Productos y mercados	Pesos por kilogramo				Tenden- cia	Productos y mercados	Pesos por kilogramo				Tenden- cia
	Mínimo	Máximo	Medio				Mínimo	Máximo	Medio		
<b>Arracacha amarilla</b>						<b>Papa capira (continuación)</b>					
Bogotá, D. C., Corabastos	500	667	571	+	Pereira, La 41	960	1.060	1.010	+		
Bucaramanga, Centroabastos	480	640	581	-	Pereira, Mercasa	1.000	1.040	1.027	-		
Buenaventura (Valle del Cauca)	880	960	933	=	Peñol (Antioquia)	1.156	1.313	1.222	--		
Cali, Cavasa	500	583	542	+	Popayán (Cauca)	900	1.080	983	++		
Cali, Santa Helena	500	583	542	=	Rionegro (Antioquia)	1.200	1.400	1.279	-		
Chiquinquirá (Boyacá)	600	800	700	--	San Vicente (Antioquia)	1.125	1.188	1.159	-		
Cúcuta, Cenabastos	600	700	636	-	Santa Bárbara (Antioquia)	1.250	1.400	1.338	-		
Duitama (Boyacá)	800	800	800	=	Sincelejo (Sucre)	1.300	1.400	1.329	-		
Ibagué, Plaza La 21	320	480	430	+++	Sonsón (Antioquia)	1.200	1.300	1.263	--		
Neiva, Surabastos	480	640	524	-	Tuluá (Valle del Cauca)	1.000	1.040	1.020	=		
Palmira (Valle del Cauca)	583	583	583	=	<b>Papa criolla limpia</b>						
Pamplona (Norte de Santander)	400	400	400	=	Armenia, Mercar	1.083	1.250	1.178	---		
Popayán (Cauca)	1.640	1.760	1.690	++	Barranquilla, Granabastos	1.300	1.440	1.380	---		
San Gil (Santander)	720	1.120	877	--	Bogotá, D. C., Corabastos	2.222	2.667	2.396	++		
Sogamoso (Boyacá)	667	667	667	=	Bucaramanga, Centroabastos	1.000	2.200	1.500	+		
Tunja (Boyacá)	500	583	556	-	Buenaventura (Valle del Cauca)	800	1.040	933	+		
Villavicencio, CAV	800	1.000	838	-	Cali, Cavasa	760	960	863	+++		
<b>Arracacha blanca</b>					Cali, Santa Helena	760	800	780	---		
Armenia, Mercar	500	500	500	=	Carmen de Viboral (Antioquia)	1.250	1.350	1.300	+		
Cartago (Valle del Cauca)	500	583	533	+	Cartagena, Bazurto	1.800	2.100	1.944	-		
Ipiales (Nariño)	560	640	600	-	Cartago (Valle del Cauca)	1.500	2.200	1.742	+		
La Ceja (Antioquia)	1.000	1.200	1.033	-	Cúcuta, Cenabastos	1.600	1.800	1.650	-		
Manizales (Caldas)	1.129	1.210	1.183	=	Duitama (Boyacá)	1.400	1.400	1.400	--		
Marinilla (Antioquia)	444	522	481	+	El Santuario (Antioquia)	1.100	1.550	1.317	+		
Medellín, Central					Ibagué, Plaza La 21	1.280	1.920	1.480	-		
Mayorista de Antioquia	500	750	676	-	La Ceja (Antioquia)	1.200	1.700	1.411	+++		
Medellín, Coomerca	1.200	1.400	1.280	+	La Unión (Antioquia)	968	1.048	1.008	-		
Pasto (Nariño)	545	909	742	-	Manizales (Caldas)	1.458	1.875	1.667	-		
Pereira, La 41	500	800	650	=	Marinilla (Antioquia)	1.100	1.300	1.193	-		
Pereira, Mercasa	750	933	846	-	Medellín, Central						
Peñol (Antioquia)	800	850	828	-	Mayorista de Antioquia	1.200	1.600	1.383	+		
Rionegro (Antioquia)	900	1.000	934	+	Medellín, Coomerca	1.200	2.000	1.555	+		
San Vicente (Antioquia)	444	467	452	-	Montería (Córdoba)	2.000	2.000	2.000	-		
Tuluá (Valle del Cauca)	583	667	625	=	Neiva, Surabastos	1.300	1.600	1.455	-		
<b>Ñame criollo</b>					Pamplona (Norte de Santander)	800	1.000	936	---		
Barranquilla, Barranquillita	1.600	1.700	1.650	+	Pereira, La 41	1.120	1.500	1.276	--		
Barranquilla, Granabastos	1.500	1.600	1.568	-	Pereira, Mercasa	1.083	1.520	1.329	--		
Cartagena, Bazurto	1.440	1.600	1.502	+	Rionegro (Antioquia)	1.100	1.400	1.283	-		
Montería (Córdoba)	1.200	1.200	1.200	-	San Gil (Santander)	1.400	1.500	1.477	-		
Sincelejo (Sucre)	1.400	1.700	1.592	+	San Vicente (Antioquia)	1.000	1.100	1.048	--		
<b>Ñame diamante</b>					Santa Bárbara (Antioquia)	1.200	1.200	1.200	=		
Barranquilla, Barranquillita	900	1.200	1.017	+	Sincelejo (Sucre)	1.800	2.000	1.900	=		
Barranquilla, Granabastos	900	1.000	967	-	Socorro (Santander)	1.500	1.500	1.500	+		
Cartagena, Bazurto	900	1.100	977	++	Sogamoso (Boyacá)	1.600	1.600	1.600	=		
Montería (Córdoba)	800	900	867	++	Sonsón (Antioquia)	950	1.000	983	-		
Sincelejo (Sucre)	800	900	833	+	Tunja (Boyacá)	960	1.200	1.047	+		
Valledupar, Mercabastos	760	900	830	=	Valledupar, Mercabastos	1.800	2.000	1.933	-		
Valledupar, Mercado Nuevo	900	900	900	+	Valledupar, Mercado Nuevo	1.800	2.000	1.933	-		
<b>Ñame espino</b>					Villavicencio, CAV	1.200	1.800	1.567	+		
Cartagena, Bazurto	2.400	2.600	2.494	-	<b>Papa criolla para lavar</b>						
Sincelejo (Sucre)	2.400	2.800	2.700	+	Cali, Cavasa	700	900	799	+++		
<b>Papa Betina</b>					<b>Papa criolla sucia</b>						
Buenaventura (Valle del Cauca)	960	1.000	987	-	Barranquilla, Barranquillita	1.300	1.400	1.338	--		
Cali, Cavasa	800	860	830	+	Bogotá, D. C., Corabastos	1.600	2.000	1.767	+++		
Cúcuta, Cenabastos	600	800	650	---	Cali, Cavasa	600	700	648	+++		
Ipiales (Nariño)	700	750	738	+	Chiquinquirá (Boyacá)	900	1.200	1.050	+		
Pasto (Nariño)	700	800	760	-	Ipiales (Nariño)	400	600	500	+		
Tunja (Boyacá)	800	860	830	+	Palmira (Valle del Cauca)	720	800	767	--		
<b>Papa capira</b>					Pasto (Nariño)	440	600	525	--		
Armenia, Mercar	1.020	1.100	1.054	=	Popayán (Cauca)	883	933	903	+		
Buenaventura (Valle del Cauca)	1.040	1.080	1.060	=	Tuluá (Valle del Cauca)	917	1.250	1.073	-		
Cali, Cavasa	920	1.000	964	+	Tunja (Boyacá)	600	800	728	+		
Cali, Santa Helena	1.000	1.000	1.000	-	Ubaté (Cundinamarca)	1.000	1.000	1.000	++		
Cartago (Valle del Cauca)	1.040	1.140	1.084	+	Villavicencio, CAV	1.140	1.740	1.490	+		
El Santuario (Antioquia)	1.100	1.300	1.213	-	<b>Papa ICA-Huila</b>						
Ipiales (Nariño)	800	900	865	+	Pasto (Nariño)	800	900	858	-		
La Ceja (Antioquia)	1.417	1.600	1.499	+	Papa Morasurco	900	1.100	982	-		
La Unión (Antioquia)	1.048	1.210	1.124	-	Pasto (Nariño)						
Manizales (Caldas)	1.000	1.100	1.047	+	<b>Papa nevada</b>						
Marinilla (Antioquia)	1.000	1.200	1.129	---	Cali, Cavasa	1.750	1.750	1.750	=		
Medellín, Central					Carmen de Viboral (Antioquia)	1.300	1.400	1.375	-		
Mayorista de Antioquia	1.292	1.400	1.361	-	Cartago (Valle del Cauca)	1.500	1.750	1.668	-		
Medellín, Coomerca	1.250	1.300	1.283	-	El Santuario (Antioquia)	1.300	1.450	1.375	-		
Montería (Córdoba)	1.200	1.400	1.324	+	Marinilla (Antioquia)	1.300	1.400	1.338	-		
Palmira (Valle del Cauca)	960	1.000	980	=	Medellín, Central						
Pasto (Nariño)	800	920	852	-	Mayorista de Antioquia	1.400	1.500	1.403	-		
					Medellín, Coomerca	1.200	1.300	1.275	n.d.		

**Cuadro 3. Mercados mayoristas. Precios de venta de tubérculos, raíces y plátanos (continuación)**  
**2014 (12 al 18 de julio)**

Productos y mercados	Pesos por kilogramo				Tenden- cia	Productos y mercados	Pesos por kilogramo				Tenden- cia			
	Mínimo	Máximo	Medio				Mínimo	Máximo	Medio					
<b>Papa nevada (continuación)</b>						<b>Papa suprema (continuación)</b>								
Pereira, La 41	1.750	1.938	1.823	-	Chiquinquirá (Boyacá)	800	900	850	+	Chiquinquirá (Boyacá)	800	900	850	+
Pereira, Mercasa	1.750	1.875	1.810	-	Cúcuta, Cenabastos	660	1.100	794	--	Cúcuta, Cenabastos	660	1.100	794	--
Peñol (Antioquia)	1.300	1.531	1.418	-	Ibagué, Plaza La 21	960	1.120	1.050	-	Ibagué, Plaza La 21	960	1.120	1.050	-
Rionegro (Antioquia)	1.300	1.500	1.403	-	Ipiales (Nariño)	800	900	850	+	Ipiales (Nariño)	800	900	850	+
San Vicente (Antioquia)	1.313	1.375	1.342	--	Neiva, Surabastos	1.000	1.120	1.063	+	Neiva, Surabastos	1.000	1.120	1.063	+
<b>Papa parda para lavar</b>					Palmira (Valle del Cauca)	1.000	1.000	1.000	-	Palmira (Valle del Cauca)	1.000	1.000	1.000	-
Sincelejo (Sucre)	1.000	1.080	1.032	-	Pamplona (Norte de Santander)	800	900	868	+	Pamplona (Norte de Santander)	800	900	868	+
<b>Papa parda pastusa</b>					Pasto (Nariño)	800	940	883	-	Pasto (Nariño)	800	940	883	-
Armenia, Mercar	1.000	1.100	1.050	-	Popayán (Cauca)	880	1.060	970	++	Popayán (Cauca)	880	1.060	970	++
Bogotá, D. C., Corabastos	1.100	1.300	1.183	-	Sogamoso (Boyacá)	760	800	780	--	Sogamoso (Boyacá)	760	800	780	--
Bucaramanga, Centroabastos	1.000	1.100	1.055	-	Tuluá (Valle del Cauca)	1.000	1.100	1.033	+	Tuluá (Valle del Cauca)	1.000	1.100	1.033	+
Bucaramanga, Mercados del centro	1.100	1.120	1.110	+	Tunja (Boyacá)	840	960	908	+	Tunja (Boyacá)	840	960	908	+
Cali, Cavasa	1.040	1.060	1.047	+	Ubaté (Cundinamarca)	900	1.000	950	+	Ubaté (Cundinamarca)	900	1.000	950	+
Cali, Santa Helena	1.000	1.100	1.075	-	Villavicencio, CAV	1.000	1.100	1.052	-	Villavicencio, CAV	1.000	1.100	1.052	-
Cartago (Valle del Cauca)	960	1.020	1.002	+	<b>Papa tocarreña</b>					<b>Papa tocarreña</b>				
Chiquinquirá (Boyacá)	900	960	930	+	Sogamoso (Boyacá)	1.000	1.000	1.000	--	Sogamoso (Boyacá)	1.000	1.000	1.000	--
Cúcuta, Cenabastos	800	1.300	932	--	Tunja (Boyacá)	1.200	1.300	1.226	+	Tunja (Boyacá)	1.200	1.300	1.226	+
Duitama (Boyacá)	1.000	1.000	1.000	=	Ubaté (Cundinamarca)	1.100	1.200	1.150	+	Ubaté (Cundinamarca)	1.100	1.200	1.150	+
Ibagué, Plaza La 21	1.140	1.140	1.140	-	<b>Papa única</b>					<b>Papa única</b>				
Ipiales (Nariño)	850	1.000	938	+	Barranquilla, Barranquillita	900	940	922	+	Barranquilla, Barranquillita	900	940	922	+
Neiva, Surabastos	1.000	1.000	1.000	-	Barranquilla, Granabastos	960	1.000	988	-	Barranquilla, Granabastos	960	1.000	988	-
Pamplona (Norte de Santander)	960	1.000	989	+	Bogotá, D. C., Corabastos	800	920	863	-	Bogotá, D. C., Corabastos	800	920	863	-
Pasto (Nariño)	880	960	932	-	Bucaramanga, Centroabastos	920	980	955	-	Bucaramanga, Centroabastos	920	980	955	-
Pereira, La 41	880	960	910	+	Bucaramanga, Mercados del centro	1.000	1.000	1.000	=	Bucaramanga, Mercados del centro	1.000	1.000	1.000	=
Pereira, Mercasa	900	960	931	+	Buenaventura (Valle del Cauca)	960	1.000	987	=	Buenaventura (Valle del Cauca)	960	1.000	987	=
Popayán (Cauca)	1.060	1.080	1.070	+	Cali, Cavasa	800	880	850	+	Cali, Cavasa	800	880	850	+
San Gil (Santander)	1.000	1.100	1.062	+	Cartagena, Bazurto	1.000	1.040	1.013	+	Cartagena, Bazurto	1.000	1.040	1.013	+
Socorro (Santander)	1.000	1.100	1.050	+	Cartago (Valle del Cauca)	920	1.000	956	-	Cartago (Valle del Cauca)	920	1.000	956	-
Sogamoso (Boyacá)	900	1.000	950	-	Cúcuta, Cenabastos	760	1.000	826	-	Cúcuta, Cenabastos	760	1.000	826	-
Tunja (Boyacá)	900	1.060	991	-	Duitama (Boyacá)	800	800	800	++	Duitama (Boyacá)	800	800	800	++
Ubaté (Cundinamarca)	1.000	1.100	1.050	+	Ipiales (Nariño)	700	750	725	++	Ipiales (Nariño)	700	750	725	++
<b>Papa Puracé</b>					Manizales (Caldas)	900	1.000	943	+	Manizales (Caldas)	900	1.000	943	+
La Unión (Antioquia)	968	1.089	1.035	-	Neiva, Surabastos	960	1.000	980	-	Neiva, Surabastos	960	1.000	980	-
Montería (Córdoba)	1.444	1.600	1.533	-	Pamplona (Norte de Santander)	800	900	854	+	Pamplona (Norte de Santander)	800	900	854	+
<b>Papa R-12 negra</b>					Pasto (Nariño)	700	760	727	-	Pasto (Nariño)	700	760	727	-
Armenia, Mercar	1.080	1.100	1.090	n.d.	Pereira, La 41	920	1.000	943	-	Pereira, La 41	920	1.000	943	-
Bogotá, D. C., Corabastos	1.000	1.120	1.069	+	Pereira, Mercasa	900	940	915	+	Pereira, Mercasa	900	940	915	+
Cartago (Valle del Cauca)	1.040	1.120	1.084	+	Popayán (Cauca)	840	840	840	+	Popayán (Cauca)	840	840	840	+
Manizales (Caldas)	1.000	1.100	1.050	+	Sogamoso (Boyacá)	700	760	730	-	Sogamoso (Boyacá)	700	760	730	-
Medellín, Central					Tunja (Boyacá)	800	860	829	+	Tunja (Boyacá)	800	860	829	+
Mayorista de Antioquia	1.184	1.286	1.252	-	Ubaté (Cundinamarca)	800	800	800	=	Ubaté (Cundinamarca)	800	800	800	=
Neiva, Surabastos	1.040	1.080	1.047	-	Valledupar, Mercabastos	1.000	1.040	1.020	-	Valledupar, Mercabastos	1.000	1.040	1.020	-
Ubaté (Cundinamarca)	1.200	1.200	1.200	=	Valledupar, Mercado Nuevo	1.000	1.040	1.013	-	Valledupar, Mercado Nuevo	1.000	1.040	1.013	-
<b>Papa R-12 roja</b>					Villavicencio, CAV	900	900	900	-	Villavicencio, CAV	900	900	900	-
Barranquilla, Barranquillita	1.100	1.360	1.212	+	<b>Plátano comino</b>					<b>Plátano comino</b>				
Barranquilla, Granabastos	1.160	1.280	1.207	+	Medellín, Central					Medellín, Central				
Bogotá, D. C., Corabastos	900	1.000	967	+	Mayorista de Antioquia	800	850	811	-	Mayorista de Antioquia	800	850	811	-
Sogamoso (Boyacá)	700	760	730	--	Rionegro (Antioquia)	850	1.000	908	=	Rionegro (Antioquia)	850	1.000	908	=
Tunja (Boyacá)	800	900	849	+	<b>Plátano dominico hartón maduro</b>					<b>Plátano dominico hartón maduro</b>				
<b>Papa San Félix</b>					Manizales (Caldas)	600	700	650	-	Manizales (Caldas)	600	700	650	-
Manizales (Caldas)	1.533	1.550	1.538	+	Pereira, La 41	500	600	550	-	Pereira, La 41	500	600	550	-
<b>Papa roja peruana</b>					Pereira, Mercasa	500	600	567	-	Pereira, Mercasa	500	600	567	-
Ipiales (Nariño)	750	900	825	+	<b>Plátano dominico hartón verde</b>					<b>Plátano dominico hartón verde</b>				
<b>Papa rubí</b>					Armenia, Retiro	450	500	477	+	Armenia, Retiro	450	500	477	+
Bogotá, D. C., Corabastos	800	900	878	-	Cartago (Valle del Cauca)	500	650	572	-	Cartago (Valle del Cauca)	500	650	572	-
Pereira, La 41	1.000	1.040	1.013	-	La Virginia (Risaralda)	150	150	150	--	La Virginia (Risaralda)	150	150	150	--
Pereira, Mercasa	960	1.040	987	-	Manizales (Caldas)	600	700	650	-	Manizales (Caldas)	600	700	650	-
<b>Papa sabanera</b>					Pereira, La 41	500	600	550	-	Pereira, La 41	500	600	550	-
Bogotá, D. C., Corabastos	1.300	1.600	1.457	-	Pereira, Mercasa	500	600	567	-	Pereira, Mercasa	500	600	567	-
<b>Papa superior</b>					<b>Plátano dominico verde</b>					<b>Plátano dominico verde</b>				
Bogotá, D. C., Corabastos	1.000	1.100	1.068	-	Medellín, Central					Medellín, Central				
Tunja (Boyacá)	900	1.000	944	+	Mayorista de Antioquia	600	600	600	-	Mayorista de Antioquia	600	600	600	-
Villavicencio, CAV	960	1.100	1.063	-	Medellín, Coomerca	500	600	534	+	Medellín, Coomerca	500	600	534	+
<b>Papa suprema</b>					Santa Bárbara (Antioquia)	350	400	375	-	Santa Bárbara (Antioquia)	350	400	375	-
Armenia, Mercar	1.000	1.100	1.038	=	Sonsón (Antioquia)	500	550	513	--	Sonsón (Antioquia)	500	550	513	--
Bogotá, D. C., Corabastos	900	1.000	979	-	Yarumal (Antioquia)	400	500	438	+++	Yarumal (Antioquia)	400	500	438	+++
Bucaramanga, Centroabastos	1.000	1.040	1.005	-	<b>Plátano guineo</b>					<b>Plátano guineo</b>				
Bucaramanga, Mercados del centro	1.100	1.120	1.107	-	Armenia, Mercar	500	600	544	-	Armenia, Mercar	500	600	544	-
Buenaventura (Valle del Cauca)	1.080	1.140	1.113	=	Armenia, Retiro	350	370	355	+	Armenia, Retiro	350	370	355	+
Cali, Cavasa	940	1.040	984	+	Bogotá, D. C., Corabastos	1.000	1.200	1.113	+	Bogotá, D. C., Corabastos	1.000	1.200	1.113	+
Cali, Santa Helena	1.000	1.100	1.052	-	Cartago (Valle del Cauca)	500	700	600	-	Cartago (Valle del Cauca)	500	700	600	-
					Cúcuta, Cenabastos	333	333	333	=	Cúcuta, Cenabastos	333	333	333	=
					Ibagué, Plaza La 21	900	1.000	950	+++	Ibagué, Plaza La 21	900	1.000	950	+++
					La Ceja (Antioquia)	400	400	400	=	La Ceja (Antioquia)	400	400	400	=
					La Virginia (Risaralda)	192	210	202	-	La Virginia (Risaralda)	192	210	202	-

**Cuadro 3. Mercados mayoristas. Precios de venta de tubérculos, raíces y plátanos (conclusión)  
2014 (12 al 18 de julio)**

Productos y mercados	Pesos por kilogramo				Tenden- cia	Productos y mercados	Pesos por kilogramo				Tenden- cia				
	Mínimo	Máximo	Medio	Precios			Mínimo	Máximo	Medio	Precios					
<b>Plátano guineo (continuación)</b>						<b>Plátano hartón verde ecuatoriano</b>									
Manizales (Caldas)	400	500	450	=	Ipiales (Nariño)	567	667	628	+	<b>Plátano hartón verde llanero</b>					
Medellín, Central					Pasto (Nariño)	600	667	633	+	Bogotá, D. C., Corabastos	1.273	1.500	1.412	+	
Mayorista de Antioquia	700	900	774	+	<b>Ulluco</b>					Buenaventura (Valle del Cauca)	1.300	2.200	1.733	+++	
Medellín, Coomerca	600	700	610	-	Cali, Cavasa	1.167	1.333	1.271	+++	Cali, Santa Helena	750	800	788	+++	
Neiva, Surabastos	1.000	1.000	1.000	-	Ipiales (Nariño)	1.000	1.333	1.150	+++	Pasto (Nariño)	450	700	571	++	
Pereira, La 41	440	600	505	=	Papayán (Cauca)	717	750	742	+	Tuluá (Valle del Cauca)	1.000	1.083	1.056	-	
Pereira, Mercasa	440	600	505	=	<b>Yuca chirosa</b>					Buenaventura (Valle del Cauca)	560	600	587	=	
Peñol (Antioquia)	400	467	428	+	Ibague, Plaza La 21	500	733	599	+	La Ceja (Antioquia)	700	1.000	850	-	
Rionegro (Antioquia)	550	650	604	-	Medellín, Coomerca	1.000	1.120	1.037	-	Medellín, Central	429	486	441	-	
Santa Bárbara (Antioquia)	267	333	292	-	Rionegro (Antioquia)	800	950	868	-	<b>Yuca criolla</b>					
Sonsón (Antioquia)	200	200	200	=	Barranquilla, Barranquillita	500	550	525	=	Barranquilla, Granabastos	575	650	613	=	
Tuluá (Valle del Cauca)	500	600	533	=	Bucaramanga, Centroabastos	595	714	646	-	Bucaramanga, Mercados del centro	667	714	690	-	
Tunja (Boyacá)	533	533	533	=	Bucaramanga, Bazurto	367	450	405	--	Cartago (Valle del Cauca)	480	560	524	-	
Villavicencio, CAV	1.333	1.333	1.333	=	Chiquinquirá (Boyacá)	667	733	717	-	Cúcuta, Cenabastos	595	1.143	880	+	
Yarumal (Antioquia)	333	400	367	=	Cúcuta, Cenabastos	595	1.143	880	+	Medellín, Central					
<b>Plátano hartón maduro</b>					Medellín, Central	1.000	1.300	1.116	+	Mayorista de Antioquia	343	514	429	+	
Armenia, Mercar	600	600	600	=	Montería (Córdoba)	429	667	563	-	Pamplona (Norte de Santander)	360	714	579	+	
Bogotá, D. C., Corabastos	1.150	1.400	1.233	+	San Gil (Santander)	567	667	597	+	Sincelejo (Sucre)	400	500	470	+	
Ibague, Plaza La 21	522	1.000	781	+	Socorro (Santander)	680	760	715	-	Valledupar, Mercabastos	600	700	650	+	
Ipiales (Nariño)	567	667	628	+	Tuluá (Valle del Cauca)	600	700	650	+	Valledupar, Mercado Nuevo	600	700	650	+	
La Virginia (Risaralda)	135	150	143	n.d.	<b>Yuca ICA</b>					Armenia, Mercar	480	480	480	+	
Medellín, Central					Armenia, Retiro	320	360	326	=	Cali, Cavasa	480	520	500	+	
Mayorista de Antioquia	900	1.000	938	-	Cali, Santa Helena	440	440	440	-	Cali, Santa Helena	440	440	440	-	
Neiva, Surabastos	750	800	788	+	Manizales (Caldas)	720	800	747	=	Medellín, Central					
Pereira, La 41	500	600	550	-	Mayorista de Antioquia	600	900	762	+	Mayorista de Antioquia	480	520	487	+	
Pereira, Mercasa	500	600	567	-	Palmira (Valle del Cauca)	480	520	487	+	Palmira (Valle del Cauca)	357	457	415	++	
Tunja (Boyacá)	1.100	1.200	1.150	+	Papayán (Cauca)	560	600	580	+++	Pereira, La 41	520	600	577	+	
<b>Plátano hartón verde</b>					Rionegro (Antioquia)	850	1.000	923	-	Papayán (Cauca)	633	667	650	+	
Armenia, Mercar	600	650	625	+	Santa Bárbara (Antioquia)	320	640	487	+	Tuluá (Valle del Cauca)	480	520	500	+	
Armenia, Retiro	480	560	510	+	Sincelejo (Sucre)	1.050	1.200	1.097	-	<b>Yuca llanera</b>					
Barranquilla, Barranquillita	1.140	1.200	1.170	+	Socorro (Santander)	400	640	533	+	Bogotá, D. C., Corabastos	714	893	827	+	
Bogotá, D. C., Corabastos	1.150	1.400	1.240	+	Sogamoso (Boyacá)	760	1.091	914	+	Duitama (Boyacá)	600	667	633	+	
Bucaramanga, Centroabastos	1.120	1.600	1.370	++	Tuluá (Valle del Cauca)	700	750	713	-	Neiva, Surabastos	800	800	800	-	
Bucaramanga, Mercados del centro	1.440	1.600	1.520	+++	Tunja (Boyacá)	1.100	1.200	1.150	+	Sogamoso (Boyacá)	667	667	667	-	
Buenaventura (Valle del Cauca)	1.067	1.067	1.067	=	Ubaté (Cundinamarca)	1.278	1.278	1.278	=	Ubaté (Cundinamarca)	880	880	880	--	
Cali, Cavasa	700	720	706	=	Valledupar, Mercabastos	900	1.290	1.172	+	Villavicencio, CAV	1.200	1.280	1.227	+	
Cali, Santa Helena	650	700	683	-	Villedupar, Mercado Nuevo	960	1.290	1.170	+						
Cartagena, Bazurto	1.140	1.290	1.240	--	Villavicencio, CAV	1.200	1.280	1.227	+						
Chiquinquirá (Boyacá)	800	1.100	908	+											
Cúcuta, Cenabastos	1.111	1.190	1.151	+											
Duitama (Boyacá)	720	760	745	+++											
Ibague, Plaza La 21	522	1.000	781	+											
La Ceja (Antioquia)	800	900	854	+											
La Virginia (Risaralda)	170	204	186	-											
Medellín, Central															
Mayorista de Antioquia	900	1.000	938	-											
Medellín, Coomerca	700	750	724	-											
Montería (Córdoba)	650	850	733	--											
Neiva, Surabastos	750	800	788	+											
Palmira (Valle del Cauca)	700	700	700	=											
Pamplona (Norte de Santander)	657	889	755	++											
Pereira, La 41	500	600	550	-											
Pereira, Mercasa	500	600	567	-											
Popayán (Cauca)	760	800	770	-											
Rionegro (Antioquia)	850	1.000	923	-											
San Gil (Santander)	320	640	487	+											
Santa Bárbara (Antioquia)	500	700	594	-											
Sincelejo (Sucre)	1.050	1.200	1.097	-											
Socorro (Santander)	400	640	533	+											
Sogamoso (Boyacá)	760	1.091	914	+											
Tuluá (Valle del Cauca)	700	750	713	-											
Tunja (Boyacá)	1.100	1.200	1.150	+											
Ubaté (Cundinamarca)	1.278	1.278	1.278	=											
Valledupar, Mercabastos	900	1.290	1.172	+											
Villedupar, Mercado Nuevo	960	1.290	1.170	+											
Villavicencio, CAV	1.200	1.280	1.227	+											

## Tendencias:

- (---) Variación mayor al -20 %  
 (--) Variación entre -10 % y -20 %  
 (-) Variación entre 0 % y -10 %

- (=) Variación igual a 0 %  
 (+) Variación entre 0 % y 10 %  
 (+) Variación entre 10 % y 20 %  
 (+++) Variación mayor al 20 %  
 (n.d.) No determinado



## Granos, carnes y procesados

### Cayó producción del queso costeño

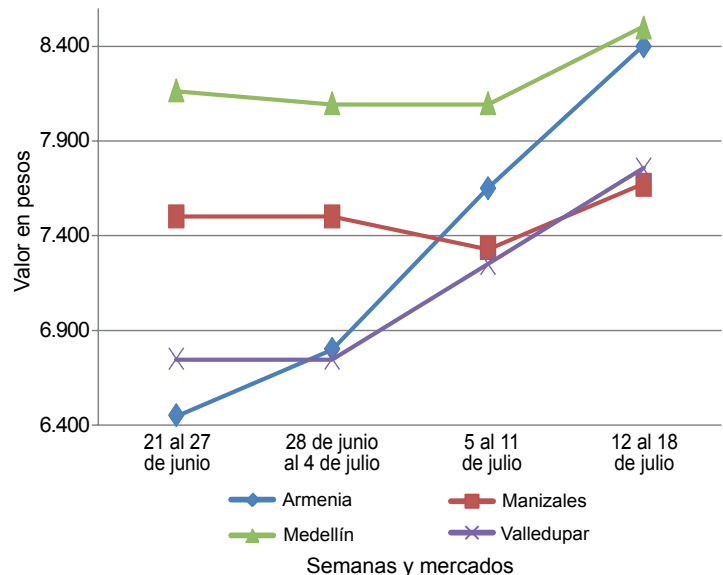
Durante la presente semana aumentaron los precios mayoristas de los quesos costeño y campesino. En el caso del queso costeño, por ejemplo, el alza se dio en quince de los veintidós mercados donde se negoció, como consecuencia de la menor producción en Cesar, Magdalena, Córdoba y Sucre. En Valledupar, uno de los principales mercados a donde se lleva el producto, el aumento fue de 6,90 % y el kilo se vendió a \$7.750.

Esta semana también subió la cotización del frijól cargamanto rojo, pues la oferta desde el oriente antioqueño disminuyó debido a que en algunos cultivos finalizó la producción. Esta situación se presentó en diez de los diecisiete mercados donde se vendió esta variedad. En Medellín y Sincelejo, por ejemplo, el alza superó el 10,00 %, ofreciéndose el kilo a \$3.475 y a \$5.333, respectivamente.

Asimismo, se incrementó el precio mayorista de las piernas de pollo, pues disminuyó la oferta desde las granjas avícolas ubicadas en Santander. En Bogotá D. C. y Valledupar, por ejemplo, el kilo se vendió a \$6.988 y a \$6.800, respectivamente, lo que representó un aumento de 8,14 %, en promedio.

En contraste, bajó el precio del maíz cáscara amarillo por el buen ingreso del grano, tanto norteamericano como valluno. Esta situación se observó en siete de los diecisiete mercados donde se negoció. En Medellín, por ejemplo, el kilo se comercializó a \$813; 2,98 % menos.

**Gráfico 5. Comportamiento de los precios mayoristas de queso costeño 2014 (21 de junio al 18 de julio)**



Fuente: SIPSA-DANE.

**Cuadro 4. Mercados mayoristas. Precios de venta de granos y cereales 2014 (12 al 18 de julio)**

Productos y mercados	Pesos por kilogramo			Tendencia
	Mínimo	Máximo	Medio	
<b>Arroz blanco importado</b>				
Pasto (Nariño)	1.956	2.111	2.037	=
<b>Arroz de primera</b>				
Armenia, Mercar	2.176	2.200	2.190	=
Barranquilla, Barranquillita	2.078	2.178	2.111	-
Barranquilla, Granabastos	2.089	2.133	2.106	-
Bogotá, D. C., Corabastos	2.052	2.090	2.071	+
Bogotá, D. C., Paloquemao	2.080	2.240	2.160	-
Bogotá, D. C., Plaza España	2.080	2.224	2.136	+
Bucaramanga, Mercados del centro	2.224	2.320	2.275	=
Buenaventura (Valle del Cauca)	2.224	2.320	2.261	-
Cali, Santa Helena	1.800	2.080	1.913	-
Cartagena, Bazurto	2.089	2.178	2.133	+
Cartago (Valle del Cauca)	2.176	2.200	2.188	-
Cúcuta, Cenabastos	2.100	2.120	2.111	=
Cúcuta, La Nueva Sexta	2.033	2.133	2.078	=
Manizales (Caldas)	2.160	2.240	2.213	=
Medellín, Central				
Mayorista de Antioquia	2.080	2.240	2.196	+
Medellín, Coomerca	2.120	2.176	2.154	=
Medellín, Placita de Flórez	2.120	2.160	2.147	=
Montería (Córdoba)	1.933	1.956	1.948	=
Neiva, Surabastos	2.120	2.120	2.120	=
Palmira (Valle del Cauca)	1.800	1.840	1.813	-
Pasto (Nariño)	1.970	2.400	2.175	=
Popayán (Cauca)	1.680	1.760	1.727	-
Sincelejo (Sucre)	1.889	1.980	1.933	+
Tuluá (Valle del Cauca)	1.900	2.200	2.071	+
Tunja (Boyacá)	1.920	2.100	1.980	+
Valledupar, Mercado Nuevo	2.000	2.080	2.027	=

Productos y mercados	Pesos por kilogramo			Tendencia
	Mínimo	Máximo	Medio	
<b>Arroz de primera (continuación)</b>				
Villavicencio, CAV	2.120	2.120	2.120	=
<b>Arroz de segunda</b>				
Barranquilla, Barranquillita	1.889	1.951	1.921	=
Barranquilla, Granabastos	1.911	1.980	1.951	=
Bogotá, D. C., Corabastos	1.720	1.800	1.775	+
Cartagena, Bazurto	1.689	1.778	1.733	+
Cartago (Valle del Cauca)	2.000	2.000	2.000	-
Pereira, Mercasa	2.192	2.238	2.215	=
Sincelejo (Sucre)	1.600	1.733	1.659	-
<b>Arroz excelso</b>				
Barranquilla, Barranquillita	2.256	2.312	2.284	=
Barranquilla, Granabastos	2.278	2.328	2.300	=
Bucaramanga, Centroabastos	2.160	2.272	2.224	-
Cartagena, Bazurto	2.240	2.280	2.260	=
Ibagué, Plaza La 21	1.900	1.920	1.910	+
Montería (Córdoba)	2.400	2.400	2.400	=
Pamplona (Norte de Santander)	1.900	2.040	1.980	=
Sincelejo (Sucre)	2.040	2.080	2.067	n.d.
Valledupar, Mercado Nuevo	2.320	2.400	2.373	=
<b>Arroz sopa cristal</b>				
Bogotá, D. C., Plaza España	1.360	1.424	1.395	-
Bucaramanga, Centroabastos	1.040	1.280	1.173	+
Bucaramanga, Mercados del centro	1.168	1.280	1.243	=
Montería (Córdoba)	1.240	1.300	1.280	=
<b>Arveja amarilla seca importada</b>				
Bucaramanga, Centroabastos	1.600	1.700	1.660	=

**Cuadro 4. Mercados mayoristas. Precios de venta de granos y cereales (continuación)  
2014 (12 al 18 de julio)**

Productos y mercados	Pesos por kilogramo				Tenden- cia	Productos y mercados	Pesos por kilogramo				Tenden- cia
	Mínimo	Máximo	Medio				Mínimo	Máximo	Medio		
<b>Arveja amarilla seca importada (continuación)</b>						<b>Frijol cabeza negra nacional (continuación)</b>					
Bucaramanga, Mercados del centro	1.800	1.850	1.825	=		Sincelejo (Sucre)	2.800	3.000	2.933	=	
Cúcuta, Cenabastos	1.760	1.800	1.787	=		<b>Frijol calima</b>					
Cúcuta, La Nueva Sexta	1.500	1.800	1.700	+		Bucaramanga, Centroabastos	3.000	3.200	3.133	-	
Ibagué, Plaza La 21	1.560	1.680	1.620	-		Bucaramanga, Mercados del centro	3.000	3.000	3.000	=	
Pamplona (Norte de Santander)	1.920	1.920	1.920	=		Buenaventura (Valle del Cauca)	2.350	2.480	2.410	=	
<b>Arveja enlatada</b>						Cali, La Floresta	2.400	2.400	2.400	=	
Medellín, Central						Cali, Santa Helena	2.400	2.560	2.480	+	
Mayorista de Antioquia	4.138	4.813	4.537	=		Ibagué, Plaza La 21	1.920	2.176	2.032	+	
Medellín, Coomerca	6.007	6.250	6.155	=		Palmira (Valle del Cauca)	2.400	2.400	2.400	=	
Medellín, Placita de Flórez	6.000	6.319	6.109	-		Pasto (Nariño)	1.920	2.000	1.973	=	
Valledupar, Mercado Nuevo	6.111	6.153	6.132	=		Popayán (Cauca)	3.600	3.680	3.627	=	
<b>Arveja verde seca importada</b>						Tuluá (Valle del Cauca)	2.400	2.560	2.480	+	
Armenia, Mercar	2.159	2.251	2.205	=		<b>Frijol cargamento blanco</b>					
Barranquilla, Barranquillita	1.850	2.000	1.938	-		Carmen de Viboral (Antioquia)	4.600	4.700	4.625	++	
Bogotá, D. C., Corabastos	1.880	1.920	1.896	+		Marinilla (Antioquia)	4.500	4.650	4.575	++	
Bogotá, D. C., Paloquemao	2.560	2.720	2.630	+		Medellín, Central					
Bogotá, D. C., Plaza España	2.064	2.400	2.212	-		Mayorista de Antioquia	4.800	5.000	4.950	++	
Bucaramanga, Centroabastos	1.800	1.800	1.800	=		Medellín, Coomerca	4.800	5.000	4.900	=	
Bucaramanga, Mercados del centro	1.920	2.100	2.010	+		Medellín, Placita de Flórez	4.400	4.800	4.600	=	
Cali, La Floresta	2.200	2.300	2.233	-		Rionegro (Antioquia)	4.500	4.500	4.500	++	
Cali, Santa Helena	2.000	2.080	2.053	+		San Vicente (Antioquia)	4.000	4.600	4.300	-	
Cali, Siloé	2.400	2.560	2.480	=		Sonsón (Antioquia)	4.045	4.091	4.076	++	
Cúcuta, Cenabastos	1.794	2.000	1.931	+		<b>Frijol cargamento rojo</b>					
Cúcuta, La Nueva Sexta	1.760	1.900	1.840	+		Armenia, Mercar	2.880	2.880	2.880	=	
Manizales (Caldas)	2.115	2.379	2.203	=		Bogotá, D. C., Corabastos	3.040	3.200	3.120	=	
Medellín, Central						Bogotá, D. C., Paloquemao	3.840	4.000	3.920	+	
Mayorista de Antioquia	1.920	2.800	2.200	-		Bogotá, D. C., Plaza España	3.520	3.920	3.704	--	
Medellín, Coomerca	2.720	2.880	2.820	=		Carmen de Viboral (Antioquia)	3.600	3.700	3.625	++	
Medellín, Placita de Flórez	2.000	2.800	2.533	=		Ibagué, Plaza La 21	2.720	2.720	2.720	=	
Palmira (Valle del Cauca)	2.000	2.200	2.100	=		Manizales (Caldas)	3.084	3.744	3.451	=	
Pamplona (Norte de Santander)	2.000	2.080	2.053	=		Marinilla (Antioquia)	3.400	3.550	3.475	++	
Pasto (Nariño)	1.840	2.000	1.920	=		Medellín, Central					
Pereira, Mercasa	1.760	1.980	1.847	=		Mayorista de Antioquia	3.200	3.600	3.475	+	
Popayán (Cauca)	2.160	2.240	2.187	=		Medellín, Coomerca	3.300	3.500	3.400	=	
Tuluá (Valle del Cauca)	1.920	1.980	1.953	+		Medellín, Placita de Flórez	3.400	3.500	3.433	-	
Valledupar, Mercado Nuevo	2.500	2.600	2.533	=		Pereira, Mercasa	2.800	3.300	3.097	+	
Villavicencio, CAV	2.043	2.348	2.163	+		Peñol (Antioquia)	3.200	3.500	3.305	+	
<b>Cuchuco de cebada</b>						San Vicente (Antioquia)	3.300	3.500	3.403	+	
Bucaramanga, Centroabastos	1.600	1.768	1.656	=		Sincelejo (Sucre)	5.000	5.600	5.333	++	
Bucaramanga, Mercados del centro	1.536	1.720	1.619	=		<b>Frijol enlatado</b>					
Ibagué, Plaza La 21	2.200	2.512	2.356	=		Medellín, Central					
<b>Cuchuco de maíz</b>						Mayorista de Antioquia	5.172	7.478	6.537	-	
Bucaramanga, Centroabastos	1.760	2.000	1.893	=		Medellín, Coomerca	6.322	6.466	6.376	=	
Bucaramanga, Mercados del centro	1.800	1.880	1.840	=		Medellín, Placita de Flórez	6.185	6.537	6.348	=	
Cali, La Floresta	960	1.000	987	=		<b>Frijol nima calima</b>					
Cali, Santa Helena	1.000	1.040	1.013	+		Armenia, Mercar	2.560	2.640	2.600	=	
Cali, Siloé	1.120	1.120	1.120	=		Bogotá, D. C., Corabastos	2.480	2.560	2.540	=	
Cartago (Valle del Cauca)	1.080	1.144	1.112	+		Bogotá, D. C., Paloquemao	3.520	3.680	3.580	+	
Ibagué, Plaza La 21	1.440	1.600	1.493	-		Bogotá, D. C., Plaza España	2.800	3.200	2.966	--	
Popayán (Cauca)	800	880	832	=		Manizales (Caldas)	2.643	3.348	3.098	=	
Sincelejo (Sucre)	1.000	1.100	1.050	=		Medellín, Central					
Tuluá (Valle del Cauca)	880	920	893	=		Mayorista de Antioquia	2.300	2.700	2.475	-	
<b>Frijol bolón</b>						Neiva, Surabastos	2.560	2.640	2.620	=	
Armenia, Mercar	3.600	3.600	3.600	=		<b>Frijol palomito importado</b>					
Bogotá, D. C., Corabastos	3.360	3.520	3.420	-		Barranquilla, Barranquillita	3.050	3.200	3.138	=	
Bogotá, D. C., Plaza España	3.840	4.160	3.960	-		Barranquilla, Granabastos	3.045	3.245	3.143	=	
Bucaramanga, Centroabastos	3.800	4.000	3.933	+		Cartagena, Bazurto	3.500	3.800	3.650	+	
Bucaramanga, Mercados del centro	4.400	4.500	4.450	=		<b>Frijol radical</b>					
Cali, La Floresta	3.200	3.400	3.267	=		Bogotá, D. C., Corabastos	2.480	2.560	2.500	+	
Cali, Santa Helena	3.360	3.440	3.387	+		Bogotá, D. C., Paloquemao	3.520	3.600	3.580	+	
Cali, Siloé	4.000	4.000	4.000	+		Bucaramanga, Centroabastos	2.800	3.000	2.933	+	
Cartago (Valle del Cauca)	3.600	3.800	3.700	+		Bucaramanga, Mercados del centro	2.900	3.000	2.950	=	
Palmira (Valle del Cauca)	3.200	3.400	3.267	=		Manizales (Caldas)	2.907	2.907	2.907	=	
Pasto (Nariño)	2.240	2.320	2.293	=		Pereira, Mercasa	2.680	2.680	2.680	=	
Tuluá (Valle del Cauca)	3.440	3.800	3.613	++		<b>Frijol uribe rosado</b>					
Tunja (Boyacá)	3.040	3.360	3.173	++		Cartago (Valle del Cauca)	3.320	3.496	3.408	+++	
Villavicencio, CAV	3.200	4.000	3.640	+		Medellín, Central					
<b>Frijol cabeza negra importado</b>						Mayorista de Antioquia	2.400	2.800	2.600	=	
Barranquilla, Barranquillita	2.750	3.000	2.888	+		Pereira, Mercasa	2.500	2.835	2.662	=	
Cartagena, Bazurto	3.000	3.200	3.067	-		<b>Frijol Zaragoza</b>					
Valledupar, Mercado Nuevo	2.500	3.000	2.767	=		Barranquilla, Barranquillita	4.000	4.200	4.100	+	
<b>Frijol cabeza negra nacional</b>						Barranquilla, Granabastos	3.950	4.170	4.073	=	
Barranquilla, Granabastos	2.590	2.900	2.764	=							
Montería (Córdoba)	3.000	3.000	3.000	=							

**Cuadro 4. Mercados mayoristas. Precios de venta de granos y cereales (conclusión)  
2014 (12 al 18 de julio)**

Productos y mercados	Pesos por kilogramo				Tendencia	Productos y mercados	Pesos por kilogramo				Tendencia	
	Mínimo	Máximo	Medio	Precios			Mínimo	Máximo	Medio	Precios		
<b>Frijol Zaragoza (continuación)</b>												
Cartagena, Bazurto	4.400	4.500	4.450		-	<b>Maíz amarillo cáscara (continuación)</b>						
Cúcuta, Cenabastos	4.000	4.400	4.200		+	Valledupar, Mercado Nuevo	900	1.000	933		=	
Cúcuta, La Nueva Sexta	4.000	4.500	4.233		+	<b>Maíz amarillo retrillado</b>						
Montería (Córdoba)	3.600	3.700	3.647		+	Armenia, Mercar	1.300	1.300	1.300		=	
Sincelejo (Sucre)	4.200	4.600	4.400		+	<b>Maíz amarillo trillado</b>						
Valledupar, Mercado Nuevo	4.500	4.500	4.500		=	Armenia, Mercar	840	900	870		=	
<b>Garbanzo importado</b>						Barranquilla, Barranquillita	1.175	1.250	1.222		+	
Armenia, Mercar	3.018	3.172	3.095		=	Barranquilla, Granabastos	1.242	1.300	1.278		+	
Bogotá, D. C., Corabastos	3.280	3.400	3.315		+	Cali, La Floresta	1.140	1.160	1.153		+	
Bogotá, D. C., Paloquemao	3.920	4.000	3.973		+	Cali, Santa Helena	1.080	1.120	1.100		+	
Bogotá, D. C., Plaza España	3.760	4.000	3.860		-	Cali, Siloé	1.160	1.160	1.160		=	
Bucaramanga, Centroabastos	2.500	2.600	2.567		=	Cartagena, Bazurto	1.450	1.550	1.500		=	
Cartago (Valle del Cauca)	2.520	2.800	2.660		+++	Medellín, Central	900	1.100	950		-	
Cúcuta, La Nueva Sexta	3.000	3.500	3.222		-	Mayorista de Antioquia	1.200	1.300	1.275		-	
Medellín, Central	2.400	3.840	2.860		-	Medellín, Coomerca	1.100	1.140	1.127		=	
Mayorista de Antioquia	4.080	4.400	4.240		+	Montería (Córdoba)	1.100	1.160	1.127		=	
Medellín, Coomerca	2.400	4.080	3.520		=	Palmira (Valle del Cauca)	1.440	1.560	1.507		=	
Medellín, Placita de Flórez	2.800	2.880	2.860		=	Pasto (Nariño)	990	1.080	1.050		=	
Neiva, Surabastos	2.720	2.720	2.720		=	Pereira, Mercasa	1.000	1.040	1.027		-	
Pamplona (Norte de Santander)	2.560	3.080	2.820		=	Popayán (Cauca)	1.022	1.022	1.022		-	
Pereira, Mercasa	3.200	3.400	3.300		=	Sincelejo (Sucre)	1.080	1.120	1.100		+	
Tunja (Boyacá)	2.320	2.800	2.540		-	Tuluá (Valle del Cauca)	784	880	837		+	
Villavicencio, CAV						Tunja (Boyacá)						
<b>Lenteja importada</b>						<b>Maíz blanco cáscara</b>						
Armenia, Mercar	2.026	2.159	2.093		+	Medellín, Central	900	950	933		+	
Barranquilla, Barranquillita	1.800	1.890	1.843		+	Mayorista de Antioquia	880	960	933		+	
Barranquilla, Granabastos	1.795	1.900	1.824		=	Tunja (Boyacá)						
Bogotá, D. C., Corabastos	1.900	1.990	1.938		=	<b>Maíz blanco retrillado</b>						
Bogotá, D. C., Paloquemao	2.240	2.400	2.320		-	Cartago (Valle del Cauca)	1.180	1.200	1.190		+	
Bogotá, D. C., Plaza España	2.080	2.192	2.124		-	Medellín, Central	1.180	1.200	1.193		=	
Bucaramanga, Centroabastos	1.800	1.860	1.840		=	Mayorista de Antioquia						
Bucaramanga, Mercados del centro	2.052	2.140	2.097		=	<b>Maíz blanco trillado</b>						
Buenaventura (Valle del Cauca)	1.600	1.660	1.620		=	Armenia, Mercar	1.160	1.160	1.160		+	
Cali, La Floresta	1.960	2.000	1.987		=	Barranquilla, Barranquillita	1.250	1.288	1.266		-	
Cali, Santa Helena	2.000	2.000	2.000		+	Barranquilla, Granabastos	1.229	1.285	1.256		=	
Cali, Siloé	2.000	2.000	2.000		+	Bogotá, D. C., Corabastos	1.138	1.200	1.165		+	
Cartago (Valle del Cauca)	1.800	1.896	1.848		+	Bogotá, D. C., Paloquemao	1.440	1.440	1.440		=	
Cúcuta, Cenabastos	2.000	2.200	2.100		+	Bogotá, D. C., Plaza España	1.280	1.440	1.368		-	
Cúcuta, La Nueva Sexta	2.000	2.000	2.000		+	Cali, Santa Helena	1.200	1.240	1.227		-	
Ibagué, Plaza La 21	1.900	1.900	1.900		+	Cartagena, Bazurto	1.400	1.500	1.450		=	
Manizales (Caldas)	1.894	2.379	2.129		=	Cúcuta, Cenabastos	1.306	1.700	1.502		+	
Medellín, Central	1.920	2.680	2.170		=	Cúcuta, La Nueva Sexta	1.417	1.700	1.594		+	
Mayorista de Antioquia	2.640	2.800	2.720		=	Manizales (Caldas)	1.120	1.120	1.120		=	
Medellín, Coomerca	2.080	2.480	2.347		=	Medellín, Central	1.180	1.200	1.193		=	
Medellín, Placita de Flórez	1.600	1.700	1.647		=	Mayorista de Antioquia	1.200	1.300	1.275		=	
Montería (Córdoba)	2.080	2.080	2.080		=	Medellín, Coomerca	1.300	1.300	1.300		=	
Neiva, Surabastos	1.960	2.000	1.973		+	Medellín, Placita de Flórez	1.200	1.240	1.227		=	
Palmira (Valle del Cauca)	1.900	2.160	2.017		-	Palmira (Valle del Cauca)	1.080	1.210	1.123		=	
Pamplona (Norte de Santander)	1.760	1.900	1.843		-	Pereira, Mercasa	1.280	1.320	1.293		-	
Pereira, Mercasa	1.680	1.744	1.720		-	Popayán (Cauca)	1.200	1.222	1.211		=	
Popayán (Cauca)	1.900	2.200	2.033		-	Sincelejo (Sucre)	1.100	1.160	1.120		=	
Sincelejo (Sucre)	1.824	2.120	1.981		=	Tuluá (Valle del Cauca)	1.200	1.200	1.200		=	
Tuluá (Valle del Cauca)	1.900	2.000	1.967		-	Valledupar, Mercado Nuevo	1.280	1.320	1.290		-	
Tunja (Boyacá)	2.500	3.000	2.667		-	Villavicencio, CAV						
Valledupar, Mercado Nuevo	2.087	2.348	2.174		+	<b>Maíz enlatado</b>						
Villavicencio, CAV						Medellín, Central	7.041	9.681	8.409		=	
<b>Maíz amarillo cáscara</b>						Mayorista de Antioquia	5.787	5.980	5.883		=	
Bogotá, D. C., Corabastos	797	880	827		-	Medellín, Coomerca						
Bogotá, D. C., Paloquemao	1.120	1.120	1.120		-	<b>Maíz pira</b>						
Buenaventura (Valle del Cauca)	860	870	863		-	Bucaramanga, Centroabastos	2.000	2.143	2.079		-	
Cali, Santa Helena	840	880	867		-	Cúcuta, Cenabastos	2.132	2.420	2.291		+	
Cartago (Valle del Cauca)	900	924	912		-	Cúcuta, La Nueva Sexta	2.200	2.300	2.260		=	
Manizales (Caldas)	960	1.000	980		=	Medellín, Central	2.080	2.800	2.380		-	
Medellín, Central	750	900	813		-	Mayorista de Antioquia	2.720	2.800	2.780		=	
Mayorista de Antioquia	900	1.000	963		-	Medellín, Coomerca	2.240	2.720	2.560		=	
Medellín, Coomerca	700	720	707		-	Medellín, Placita de Flórez	3.920	4.000	3.947		=	
Montería (Córdoba)	864	896	884		=	Montería (Córdoba)	2.435	2.609	2.554		-	
Neiva, Surabastos	750	800	775		=	Villavicencio, CAV						
Pasto (Nariño)	756	778	763		=	<b>Maíz enlatado</b>						
Sincelejo (Sucre)	800	850	817		+	Medellín, Central	7.041	9.681	8.409		=	
Sonsón (Antioquia)	900	940	920		+	Mayorista de Antioquia	5.787	5.980	5.883		=	
Tuluá (Valle del Cauca)						Medellín, Coomerca						

**Tendencias:**

- (---) Variación mayor al -20 %
- (--) Variación entre -10 % y -20 %
- (-) Variación entre 0 % y -10 %

(=) Variación igual a 0 %

(+) Variación entre 0 % y 10 %

(+ +) Variación entre 10 % y 20 %

(+++) Variación mayor al 20 %

(n.d.) No determinado



**Cuadro 5. Mercados mayoristas. Precios de venta de huevos y lácteos  
2014 (12 al 18 de julio)**

Productos y mercados	Pesos por kilogramo				Tenden- cia	Productos y mercados	Pesos por kilogramo				Tenden- cia
	Mínimo	Máximo	Medio				Mínimo	Máximo	Medio		
<b>Huevo blanco A</b>						<b>Huevo rojo AA (continuación)</b>					
Buenaventura (Valle del Cauca)	250	250	250	=		Sincelejo (Sucre)	250	257	253	+	
Cartago (Valle del Cauca)	200	203	202	=		Tuluá (Valle del Cauca)	200	208	205	+	
Cúcuta, Cenabastos	183	183	183	=		Valledupar, Mercado Nuevo	207	213	210	+	
Manizales (Caldas)	210	230	217	-		Villavicencio, CAV	223	226	225	+	
Medellín, Central						<b>Huevo rojo B</b>					
Mayorista de Antioquia	190	210	203	-		Armenia, Mercar	190	200	195	n.d.	
Medellín, Coomerca	190	205	197	-		Barranquilla, Barranquillita	195	200	199	+	
Medellín, Placita de Flórez	200	205	203	=		Barranquilla, Granabastos	205	210	208	+	
Pereira, La 41	200	200	200	=		Bogotá, D. C., Corabastos	200	200	200	-	
<b>Huevo blanco AA</b>						Bogotá, D. C., Paloquemao	200	200	200	=	
Cartago (Valle del Cauca)	217	220	218	+		Bucaramanga, Centroabastos	190	195	193	+	
Cúcuta, Cenabastos	194	194	194	=		Cartagena, Bazurto	200	200	200	=	
Manizales (Caldas)	210	245	224	-		Ibagué, Plaza La 21	183	220	203	+	
Medellín, Central						Medellín, Central					
Mayorista de Antioquia	210	220	216	+		Mayorista de Antioquia	195	210	200	-	
Medellín, Coomerca	220	225	222	+		Medellín, Coomerca	180	190	183	=	
Pereira, La 41	210	210	210	=		Medellín, Placita de Flórez	185	185	185	=	
<b>Huevo blanco B</b>						Montería (Córdoba)	207	207	207	+	
Cartago (Valle del Cauca)	177	180	178	-		Neiva, Surabastos	210	210	210	+	
Cúcuta, Cenabastos	175	175	175	=		Sincelejo (Sucre)	206	213	210	+	
Manizales (Caldas)	200	210	205	=		Villavicencio, CAV	200	203	201	+	
Medellín, Central						<b>Huevo rojo extra</b>					
Mayorista de Antioquia	195	200	197	+		Armenia, Mercar	210	260	237	n.d.	
Medellín, Coomerca	180	190	183	=		Bogotá, D. C., Corabastos	250	260	253	+	
Pereira, La 41	190	190	190	=		Bogotá, D. C., Paloquemao	250	260	253	+	
<b>Huevo blanco extra</b>						Bucaramanga, Centroabastos	230	235	233	n.d.	
Cali, Santa Helena	227	230	228	-		Cúcuta, Cenabastos	224	225	225	=	
Cartago (Valle del Cauca)	240	240	240	=		Ibagué, Plaza La 21	240	267	258	+	
Cúcuta, Cenabastos	180	183	182	n.d.		Medellín, Central					
Manizales (Caldas)	220	260	235	-		Mayorista de Antioquia	220	270	239	+	
Medellín, Central						Medellín, Coomerca	235	240	238	+	
Mayorista de Antioquia	220	250	234	+		Medellín, Placita de Flórez	225	230	228	=	
Medellín, Coomerca	235	240	238	+		Neiva, Surabastos	250	250	250	=	
Pereira, La 41	250	250	250	=		Pasto (Nariño)	227	233	232	=	
<b>Huevo rojo A</b>						Villavicencio, CAV	233	250	241	+	
Armenia, Mercar	190	210	200	n.d.		<b>Leche en polvo</b>					
Barranquilla, Barranquillita	205	210	208	=		Armenia, Mercar	15.250	18.889	16.372	=	
Barranquilla, Granabastos	215	215	215	=		Barranquilla, Barranquillita	17.361	18.255	17.641	=	
Bogotá, D. C., Corabastos	210	220	217	+		Barranquilla, Granabastos	17.865	18.089	17.969	+	
Bogotá, D. C., Paloquemao	210	220	214	+		Bucaramanga, Centroabastos	17.509	18.333	17.966	=	
Bucaramanga, Centroabastos	200	200	200	+		Bucaramanga, Mercados del centro	17.991	18.273	18.164	-	
Cali, Galería Alameda	200	200	200	=		Buenaventura (Valle del Cauca)	15.197	18.056	16.717	=	
Cartagena, Bazurto	200	210	207	+		Cali, La Floresta	15.789	18.056	17.186	=	
Cúcuta, Cenabastos	194	200	197	++		Cali, Santa Helena	16.228	18.056	17.157	+	
Ibagué, Plaza La 21	200	233	219	+		Cartagena, Bazurto	16.233	17.535	17.122	=	
Medellín, Central						Cartago (Valle del Cauca)	18.519	18.657	18.588	=	
Mayorista de Antioquia	190	215	204	=		Cúcuta, Cenabastos	17.795	18.637	18.220	+	
Medellín, Coomerca	190	205	197	-		Ibagué, Plaza La 21	14.000	17.000	16.140	=	
Medellín, Placita de Flórez	200	205	203	+		Medellín, Central					
Montería (Córdoba)	220	220	220	=		Mayorista de Antioquia	13.833	14.483	14.050	+	
Neiva, Surabastos	215	218	216	+		Medellín, Placita de Flórez	13.917	14.000	13.972	=	
Pamplona (Norte de Santander)	192	192	192	=		Palmira (Valle del Cauca)	16.140	18.333	17.173	=	
Pasto (Nariño)	190	207	199	=		Pamplona (Norte de Santander)	11.000	11.000	11.000	+	
Sincelejo (Sucre)	213	223	221	+		Pasto (Nariño)	15.088	15.741	15.295	=	
Tuluá (Valle del Cauca)	193	198	195	+		Pereira, Mercasa	18.372	18.720	18.489	=	
Valledupar, Mercado Nuevo	200	207	203	+		Popayán (Cauca)	15.263	17.014	16.169	=	
Villavicencio, CAV	210	213	212	+		Sincelejo (Sucre)	16.146	17.057	16.739	=	
<b>Huevo rojo AA</b>						Valledupar, Mercado Nuevo	15.833	16.667	16.327	=	
Armenia, Mercar	200	230	213	n.d.		Villavicencio, CAV	18.526	19.544	19.064	+	
Barranquilla, Barranquillita	225	235	230	=		<b>Queso campesino</b>					
Barranquilla, Granabastos	220	225	222	=		Armenia, Mercar	9.000	9.600	9.200	=	
Bogotá, D. C., Corabastos	220	230	227	+		Bogotá, D. C., Corabastos	6.600	7.000	6.850	-	
Bogotá, D. C., Paloquemao	230	235	231	+		Bogotá, D. C., Paloquemao	7.000	7.600	7.250	+	
Bucaramanga, Centroabastos	210	215	213	+		Bogotá, D. C., Plaza Las Flores	6.000	7.000	6.700	+	
Cali, La Floresta	207	207	207	=		Bucaramanga, Mercados del centro	9.000	9.000	9.000	=	
Cartagena, Bazurto	210	214	212	=		Cali, Galería Alameda	8.800	9.000	8.933	=	
Cúcuta, Cenabastos	170	175	173	--		Cali, Santa Helena	9.200	9.200	9.200	+	
Ibagué, Plaza La 21	215	250	235	+		Cali, Siloé	9.000	9.000	9.000	=	
Medellín, Central						Cúcuta, Cenabastos	8.500	9.000	8.750	+	
Mayorista de Antioquia	210	225	218	+		Ibagué, Plaza La 21	7.000	7.200	7.100	+	
Medellín, Coomerca	220	225	222	+		Manizales (Caldas)	6.400	6.600	6.500	=	
Medellín, Placita de Flórez	210	215	213	=		Medellín, Central					
Montería (Córdoba)	227	227	227	+		Mayorista de Antioquia	9.600	10.500	10.033	+	
Neiva, Surabastos	220	228	225	+		Montería (Córdoba)	7.000	8.000	7.400	+	
Pamplona (Norte de Santander)	214	217	215	-		Palmira (Valle del Cauca)	8.800	8.800	8.800	=	
Pasto (Nariño)	213	227	218	=		Pereira, La 41	7.600	7.600	7.600	=	
Popayán (Cauca)	220	227	223	=		Tuluá (Valle del Cauca)	7.600	9.000	8.333	-	
						Villavicencio, CAV	8.000	8.000	8.000	+	

**Cuadro 5. Mercados mayoristas. Precios de venta de huevos y lácteos (conclusión)  
2014 (12 al 18 de julio)**

Productos y mercados	Pesos por kilogramo				Tenden- cia	Productos y mercados	Pesos por kilogramo				Tenden- cia	
	Mínimo	Máximo	Medio	Precios			Mínimo	Máximo	Medio	Precios		
<b>Queso Caquetá</b>						<b>Queso cuajada (continuación)</b>						
Buenaventura (Valle del Cauca)	9.000	9.400	9.133		++	Bogotá, D. C., Plaza Las Flores	7.000	7.000	6.933		+	
Cali, Galería Alameda	8.500	9.000	8.767		+	Bucaramanga, Mercados del centro	8.000	9.000	8.667		=	
Cali, La Floresta	8.800	9.000	8.933		=	Buenaventura (Valle del Cauca)	6.400	6.600	6.533		=	
Cali, Santa Helena	9.000	9.400	9.200		-	Cali, Galería Alameda	6.000	6.000	6.000		=	
Cali, Siloé	9.000	9.000	9.000		=	Cali, La Floresta	5.800	6.000	5.933		=	
Palmira (Valle del Cauca)	8.800	8.800	8.800		+	Cali, Santa Helena	5.600	5.800	5.700		-	
Popayán (Cauca)	8.200	8.300	8.250		=	Cali, Siloé	5.800	5.800	5.800		+	
Tuluá (Valle del Cauca)	8.400	9.000	8.700		+++	Cúcuta, Cenabastos	8.500	8.500	8.500		-	
<b>Queso costeño</b>						Ibagué, Plaza La 21	8.400	8.400	8.400		=	
Armenia, Mercar	8.400	8.400	8.400		+	Medellín, Central						
Barranquilla, Barranquillita	7.200	7.300	7.250		+	Mayorista de Antioquia	7.700	9.000	8.367		=	
Barranquilla, Granabastos	7.300	7.600	7.450		=	Palmira (Valle del Cauca)	6.000	6.000	6.000		-	
Bogotá, D. C., Corabastos	9.000	9.200	9.050		+	Pereira, La 41	7.000	7.000	7.000		=	
Bogotá, D. C., Paloquemao	9.000	10.000	9.650		+	Popayán (Cauca)	6.500	6.600	6.550		=	
Bucaramanga, Mercados del centro	8.000	9.000	8.667		+	Tuluá (Valle del Cauca)	5.800	6.600	6.133		=	
Cali, Galería Alameda	8.500	9.000	8.767		+	Villavicencio, CAV	9.000	9.000	9.000		=	
Cali, La Floresta	8.800	9.000	8.933		=	<b>Queso doble crema</b>						
Cali, Santa Helena	9.500	9.500	9.500		-	Armenia, Mercar	8.400	8.800	8.600		-	
Cali, Siloé	9.000	9.000	9.000		=	Bogotá, D. C., Corabastos	7.600	8.600	8.138		-	
Cartagena, Bazurto	6.500	6.600	6.550		+	Bogotá, D. C., Paloquemao	7.600	8.000	7.900		+	
Cúcuta, Cenabastos	9.000	9.000	9.000		=	Bogotá, D. C., Plaza Las Flores	8.000	8.400	8.067		-	
Ibagué, Plaza La 21	9.400	9.400	9.400		++	Bucaramanga, Mercados del centro	10.000	10.000	10.000		=	
Manizales (Caldas)	7.000	8.000	7.667		+	Buenaventura (Valle del Cauca)	7.400	7.600	7.533		=	
Medellín, Central						Cali, Galería Alameda	9.000	9.000	9.000		-	
Mayorista de Antioquia	8.500	8.500	8.500		+	Cali, La Floresta	8.500	8.800	8.700		+	
Montería (Córdoba)	7.000	8.000	7.400		+	Cali, Santa Helena	8.300	8.500	8.400		-	
Palmira (Valle del Cauca)	8.800	8.800	8.800		+	Cali, Siloé	8.500	8.800	8.650		+	
Pereira, La 41	9.000	10.000	9.500		++	Cúcuta, Cenabastos	8.500	9.500	9.000		=	
Valledupar, Mercado Nuevo	7.500	8.000	7.750		+	Ibagué, Plaza La 21	9.000	9.200	9.100		=	
Villavicencio, CAV	8.400	9.000	8.850		+	Medellín, Central						
<b>Queso cuajada</b>						Mayorista de Antioquia	7.400	7.400	7.400		+	
Armenia, Mercar	6.000	6.400	6.133		-	Palmira (Valle del Cauca)	8.600	8.600	8.600		=	
Bogotá, D. C., Corabastos	8.000	8.000	8.000		=	Popayán (Cauca)	9.100	9.200	9.150		=	
Bogotá, D. C., Paloquemao	7.000	7.600	7.250		-	Tuluá (Valle del Cauca)	7.200	7.600	7.400		-	
						Villavicencio, CAV	8.400	8.400	8.400		=	

**Tendencias:**

- (---) Variación mayor al -20 %
- (--) Variación entre -10 % y -20 %
- (-) Variación entre 0 % y -10 %

(=) Variación igual a 0 %

(+) Variación entre 0 % y 10 %

(+ +) Variación entre 10 % y 20 %

(+++) Variación mayor al 20 %

(n.d.) No determinado

**Cuadro 6. Mercados mayoristas. Precios de venta de carnes  
2014 (12 al 18 de julio)**

Productos y mercados	Pesos por kilogramo				Tenden- cia	Productos y mercados	Pesos por kilogramo				Tenden- cia
	Mínimo	Máximo	Medio	Precios			Mínimo	Máximo	Medio	Precios	
<b>Carne de cerdo</b>						<b>Carne de cerdo, brazo sin hueso (continuación)</b>					
<b>Carne de cerdo en canal</b>						Ibagué, Frigorífico Carlina	11.000	11.000	11.000		=
Armenia, Frigocafé	7.000	7.000	7.000		=	Ibagué, Plaza La 21	10.600	11.000	10.867		-
Bogotá, D. C., Frigorífico Guadalupe	7.280	7.360	7.320		-	Medellín, Central					
Cúcuta, Cenabastos	4.500	5.000	4.750		=	Mayorista de Antioquia	9.900	11.000	10.225		=
Cúcuta, La Nueva Sexta	4.500	4.800	4.633		+	Montería (Córdoba)	12.000	12.000	12.000		=
Ibagué, Plaza La 21	6.720	7.360	7.093		+	Palmira (Valle del Cauca)	10.000	10.500	10.333		=
Pereira, La 41	6.800	7.100	6.950		=	Pasto (Nariño)	9.800	12.000	10.867		=
Popayán (Cauca)	4.800	4.800	4.800		-	Pereira, La 41	10.000	11.000	10.500		=
<b>Carne de cerdo, brazo con hueso</b>						Sincelejo (Sucre)	10.000	10.000	10.000		=
Armenia, Frigocafé	9.000	9.000	9.000		=	Tuluá (Valle del Cauca)	9.700	10.000	9.833		=
Barranquilla, Barranquillita	7.800	8.400	8.100		-	Valledupar, Mercado Nuevo	11.000	12.000	11.667		=
Bogotá, D. C., Frigorífico Ble Ltda.	8.600	9.000	8.858		-	<b>Carne de cerdo, cabeza de lomo</b>					
Bogotá, D. C., Paloquemao	9.000	9.000	9.100		+	Armenia, Frigocafé	9.500	9.500	9.500		=
Cartagena, Bazurto	7.500	7.500	7.500		=	Bogotá, D. C., Frigorífico Ble Ltda.	9.200	9.500	9.296		-
Cúcuta, Cenabastos	8.500	9.000	8.750		=	Bogotá, D. C., Frigorífico Guadalupe	9.300	9.800	9.600		-
Montería (Córdoba)	8.600	9.000	8.867		=	Bogotá, D. C., Paloquemao	10.000	10.000	9.750		-
Sincelejo (Sucre)	7.000	7.000	7.000		=	Cúcuta, Cenabastos	9.000	10.000	9.500		=
Valledupar, Mercado Nuevo	8.000	9.000	8.500		=	Cúcuta, La Nueva Sexta	8.000	9.000	8.667		+
Villavicencio, CAV	9.600	9.600	9.600		+	Ibagué, Frigorífico Carlina	11.000	11.000	11.000		=
<b>Carne de cerdo, brazo sin hueso</b>						Ibagué, Plaza La 21	10.600	12.000	11.200		=
Armenia, Frigocafé	10.000	10.000	10.000		=	Villavicencio, CAV	10.000	10.600	10.400		-
Barranquilla, Barranquillita	10.400	10.400	10.400		=	<b>Carne de cerdo, chuleta de lomo</b>					
Bogotá, D. C., Paloquemao	10.000	10.000	9.875		+	Montería (Córdoba)	9.000	9.000	9.000		=
Buenaventura (Valle del Cauca)	11.000	11.000	11.000		=	<b>Carne de cerdo, costilla</b>					
Cali, Santa Helena	9.500	9.500	9.500		-	Armenia, Frigocafé	10.000	10.000	10.000		=
Cartagena, Bazurto	10.500	10.500	10.500		=						

**Cuadro 6. Mercados mayoristas. Precios de venta de carnes (continuación)  
2014 (12 al 18 de julio)**

Productos y mercados	Pesos por kilogramo				Tendencia	Productos y mercados	Pesos por kilogramo				Tendencia
	Mínimo	Máximo	Medio	Precios			Mínimo	Máximo	Medio	Precios	
<b>Carne de cerdo, costilla (continuación)</b>						<b>Carne de cerdo, perril con hueso</b>					
Barranquilla, Barranquillita	7.800	8.400	8.100	=		Armenia, Frigocafé	10.500	10.500	10.500	=	
Bogotá, D. C., Frigorífico Ble Ltda.	10.500	11.000	10.658	-		Barranquilla, Barranquillita	7.800	8.400	8.100	=	
Bogotá, D. C., Frigorífico Guadalupe	10.500	10.800	10.567	-		Bogotá, D. C., Frigorífico Ble Ltda.	9.500	10.400	9.917	-	
Bogotá, D. C., Paloquemao	10.000	11.000	10.500	+		Bogotá, D. C., Frigorífico Guadalupe	9.000	9.800	9.467	-	
Buenaventura (Valle del Cauca)	11.000	11.000	11.000	-		Cartagena, Bazurto	8.000	8.000	8.000	=	
Cali, Santa Helena	9.200	9.300	9.233	-		Cúcuta, Cenabastos	8.500	9.000	8.750	=	
Cartagena, Bazurto	8.000	8.000	8.000	=		Cúcuta, La Nueva Sexta	6.000	7.000	6.500	=	
Cúcuta, Cenabastos	8.500	9.000	8.750	=		Ibagué, Plaza La 21	11.000	12.500	11.833	=	
Cúcuta, La Nueva Sexta	7.500	8.000	7.833	+		Montería (Córdoba)	9.000	9.000	9.000	=	
Ibagué, Frigorífico Carlima	12.500	12.500	12.500	=		Sincelejo (Sucre)	7.000	7.000	7.000	=	
Ibagué, Plaza La 21	10.600	11.000	10.867	=		Valledupar, Mercado Nuevo	8.000	9.000	8.667	=	
Manizales (Caldas)	11.000	11.000	11.000	=		Villavicencio, CAV	9.000	10.000	9.500	-	
Medellín, Central						<b>Carne de cerdo, perril sin hueso</b>					
Mayorista de Antioquia	12.900	13.600	13.133	=		Armenia, Frigocafé	11.000	11.000	11.000	=	
Medellín, Coomerca	11.300	12.000	11.675	+		Bogotá, D. C., Frigorífico Ble Ltda.	10.400	10.800	10.533	+	
Montería (Córdoba)	9.000	9.000	9.000	=		Bogotá, D. C., Frigorífico Guadalupe	10.300	10.600	10.454	-	
Palmira (Valle del Cauca)	8.000	9.000	8.333	=		Buenaventura (Valle del Cauca)	12.000	12.000	12.000	=	
Pasto (Nariño)	9.000	10.500	9.500	=		Cali, Santa Helena	11.000	11.200	11.067	+	
Pereira, La 41	11.000	11.000	11.000	=		Cartagena, Bazurto	10.500	10.500	10.500	=	
Popayán (Cauca)	9.000	9.000	9.000	=		Cúcuta, Cenabastos	9.000	9.000	9.000	=	
Tuluá (Valle del Cauca)	9.000	10.400	9.467	=		Cúcuta, La Nueva Sexta	7.500	8.000	7.833	+	
Tunja (Boyacá)	10.000	10.600	10.200	=		Ibagué, Frigorífico Carlima	12.000	12.000	12.000	=	
Valledupar, Mercado Nuevo	8.000	9.000	8.667	=		Ibagué, Plaza La 21	11.000	12.000	11.333	=	
Villavicencio, CAV	9.800	10.000	9.950	-		Manizales (Caldas)	11.000	12.000	11.667	=	
<b>Carne de cerdo, espinazo</b>						Medellín, Central					
Armenia, Frigocafé	7.000	7.000	7.000	=		Mayorista de Antioquia	11.900	13.000	12.300	+	
Bogotá, D. C., Frigorífico Ble Ltda.	5.200	5.400	5.300	+		Medellín, Coomerca	11.500	13.200	12.425	+	
Bogotá, D. C., Frigorífico Guadalupe	5.200	5.600	5.479	+		Montería (Córdoba)	12.000	12.000	12.000	=	
Buenaventura (Valle del Cauca)	6.500	6.700	6.567	-		Palmira (Valle del Cauca)	11.000	12.000	11.500	=	
Cúcuta, Cenabastos	4.000	4.000	4.000	=		Pasto (Nariño)	11.000	12.500	11.833	=	
Ibagué, Frigorífico Carlima	4.500	4.500	4.500	=		Pereira, La 41	11.000	11.000	11.000	=	
Ibagué, Plaza La 21	4.000	5.000	4.500	-		Popayán (Cauca)	10.000	11.000	10.500	=	
Manizales (Caldas)	7.000	8.000	7.667	=		Sincelejo (Sucre)	10.000	10.000	10.000	=	
Medellín, Central						Tuluá (Valle del Cauca)	11.200	11.400	11.333	=	
Mayorista de Antioquia	6.000	7.000	6.750	=		Tunja (Boyacá)	9.600	10.000	9.867	=	
Medellín, Coomerca	4.600	6.000	5.500	=		<b>Carne de cerdo, tocineta plancha</b>					
Montería (Córdoba)	9.000	9.000	9.000	=		Cúcuta, Cenabastos	4.000	4.000	4.000	=	
Neiva, Surabastos	3.000	3.000	3.000	=		Manizales (Caldas)	8.000	10.000	9.000	=	
Palmira (Valle del Cauca)	5.000	5.000	5.000	=		<b>Carne de cerdo, tocino barriga</b>					
Pasto (Nariño)	6.000	8.500	7.500	=		Armenia, Frigocafé	8.500	8.500	8.500	=	
Pereira, La 41	7.000	7.500	7.250	=		Bogotá, D. C., Frigorífico Ble Ltda.	7.800	8.000	7.967	-	
Tuluá (Valle del Cauca)	5.000	6.000	5.467	=		Bogotá, D. C., Frigorífico Guadalupe	7.500	8.000	7.663	-	
Tunja (Boyacá)	6.000	6.400	6.200	=		Buenaventura (Valle del Cauca)	6.500	6.800	6.600	-	
<b>Carne de cerdo, lomo con hueso</b>						Cali, Santa Helena	7.400	7.500	7.467	-	
Armenia, Frigocafé	11.000	11.000	11.000	=		Cúcuta, Cenabastos	4.000	4.000	4.000	=	
Barranquilla, Barranquillita	7.800	8.400	8.100	=		Ibagué, Frigorífico Carlima	4.500	4.500	4.500	=	
Cartagena, Bazurto	8.000	8.000	8.000	=		Ibagué, Plaza La 21	4.500	6.000	5.167	=	
Cúcuta, Cenabastos	10.000	10.000	10.000	=		Medellín, Central					
Cúcuta, La Nueva Sexta	8.000	9.000	8.333	+		Mayorista de Antioquia	12.000	13.000	12.333	=	
Montería (Córdoba)	9.000	9.000	9.000	=		Medellín, Coomerca	11.400	12.300	11.900	+	
Sincelejo (Sucre)	7.000	7.000	7.000	=		Neiva, Surabastos	5.000	5.000	4.900	-	
Valledupar, Mercado Nuevo	7.000	8.000	7.333	=		Palmira (Valle del Cauca)	5.000	5.000	5.000	=	
<b>Carne de cerdo, lomo sin hueso</b>						Pasto (Nariño)	7.200	7.800	7.467	=	
Armenia, Frigocafé	12.000	12.000	12.000	=		Pereira, La 41	9.000	10.000	9.500	=	
Barranquilla, Barranquillita	12.600	13.000	12.800	=		Popayán (Cauca)	8.000	8.000	8.000	=	
Bogotá, D. C., Frigorífico Ble Ltda.	12.400	13.000	12.646	-		Tuluá (Valle del Cauca)	8.400	9.000	8.633	=	
Bogotá, D. C., Frigorífico Guadalupe	12.500	13.000	12.767	-		Tunja (Boyacá)	7.000	7.600	7.200	-	
Bogotá, D. C., Paloquemao	13.000	13.000	13.125	+		<b>Carne de cerdo, tocino papada</b>					
Buenaventura (Valle del Cauca)	13.000	13.000	13.000	=		Armenia, Frigocafé	8.000	8.000	8.000	=	
Cartagena, Bazurto	13.000	13.000	13.000	=		Bogotá, D. C., Frigorífico Ble Ltda.	5.600	6.400	6.067	-	
Cúcuta, Cenabastos	10.000	10.000	10.000	=		Bogotá, D. C., Frigorífico Guadalupe	5.500	5.500	5.500	+	
Cúcuta, La Nueva Sexta	10.000	10.000	10.000	++		Cúcuta, Cenabastos	5.000	6.000	5.500	=	
Ibagué, Frigorífico Carlima	14.500	14.500	14.500	=		Cúcuta, La Nueva Sexta	4.000	4.000	4.000	=	
Ibagué, Plaza La 21	11.000	14.000	12.667	=		Ibagué, Plaza La 21	4.500	6.000	5.167	=	
Manizales (Caldas)	14.000	14.000	14.000	=		Manizales (Caldas)	7.000	9.000	8.000	=	
Medellín, Central						Medellín, Central					
Mayorista de Antioquia	14.000	15.600	14.650	=		Mayorista de Antioquia	7.000	8.000	7.500	=	
Medellín, Coomerca	13.000	14.100	13.575	-		Medellín, Coomerca	7.000	8.000	7.600	+	
Montería (Córdoba)	14.000	14.000	14.000	=		Pereira, La 41	8.000	9.000	8.500	=	
Neiva, Surabastos	11.000	11.000	11.000	=		Tuluá (Valle del Cauca)	7.000	7.200	7.067	=	
Pasto (Nariño)	12.600	14.000	13.200	=		<b>Carne de res</b>					
Pereira, La 41	13.000	14.000	13.500	=		<b>Carne de res en canal</b>					
Popayán (Cauca)	13.000	13.000	13.000	=		Armenia, Frigocafé	7.000	7.000	7.000	=	
Sincelejo (Sucre)	10.000	10.000	10.000	=		Cartagena, Frigorífico Candelaria	6.500	6.500	6.500	=	
Tuluá (Valle del Cauca)	13.800	14.000	13.900	=		Cúcuta, Cenabastos	4.500	5.500	5.133	=	
Tunja (Boyacá)	12.000	12.000	12.000	=		Cúcuta, La Nueva Sexta	4.000	5.000	4.667	-	
Valledupar, Mercado Nuevo	12.000	15.000	13.667	=							



**Cuadro 6. Mercados mayoristas. Precios de venta de carnes (continuación)  
2014 (12 al 18 de julio)**

Productos y mercados	Pesos por kilogramo				Tenden- cia	Productos y mercados	Pesos por kilogramo				Tenden- cia
	Mínimo	Máximo	Medio				Mínimo	Máximo	Medio		
<b>Carne de res en canal (continuación)</b>						<b>Carne de res, bota (continuación)</b>					
Ibagué, Plaza La 21	6.720	7.360	7.093	+		Cúcuta, Cenabastos	9.000	10.000	9.667	=	
Montería (Córdoba)	6.600	6.700	6.667	=		Ibagué, Frigorífico Carlima	10.500	10.500	10.500	=	
Montería, Frigosinú	7.200	7.200	7.200	=		Ibagué, Plaza La 21	11.000	12.000	11.333	=	
Popayán (Cauca)	4.700	4.700	4.700	-		Medellín, Central					
<b>Carne de res molida, murillo</b>						Mayorista de Antioquia	14.000	15.000	14.500	=	
Bogotá, D. C., Frigorífico Ble Ltda.	7.000	7.400	7.267	-		Medellín, Coomerca	12.600	13.200	12.900	-	
Bogotá, D. C., Frigorífico Guadalupe	7.000	7.200	7.150	=		Montería (Córdoba)	12.000	12.000	12.000	=	
Bogotá, D. C., Paloquemao	8.000	9.000	8.533	=		Montería, Frigosinú	14.550	14.550	14.550	=	
Bucaramanga, Frigoríficos	9.800	9.800	9.800	=		Sincelejo (Sucre)	11.000	11.000	11.000	=	
Cúcuta, Cenabastos	7.000	7.500	7.167	=		Valledupar, Mercado Nuevo	12.000	12.000	12.000	=	
Cúcuta, La Nueva Sexta	7.000	7.000	7.000	=		Villavicencio, CAV	10.600	11.000	10.800	+	
Ibagué, Frigorífico Carlima	7.600	7.600	7.600	=		<b>Carne de res, cadera</b>					
Ibagué, Plaza La 21	7.600	8.000	7.867	=		Armenia, Frigocafé	12.500	12.500	12.500	=	
Neiva, Surabastos	7.000	7.000	7.350	=		Barranquilla, Barranquillita	12.000	12.400	12.200	=	
Villavicencio, CAV	7.000	7.000	7.000	=		Barranquilla, Granabastos	12.400	12.600	12.467	=	
<b>Carne de res, bola de brazo</b>						Bogotá, D. C., Frigorífico Ble Ltda.	10.600	10.800	10.763	+	
Armenia, Frigocafé	11.500	11.500	11.500	=		Bogotá, D. C., Frigorífico Guadalupe	10.700	11.000	10.838	+	
Barranquilla, Barranquillita	10.000	11.000	10.500	+		Bogotá, D. C., Paloquemao	11.000	11.000	11.067	-	
Barranquilla, Granabastos	12.000	12.400	12.200	+		Bucaramanga, Frigoríficos	14.800	14.800	14.800	=	
Bogotá, D. C., Paloquemao	10.000	11.000	10.333	+		Buenaventura (Valle del Cauca)	12.000	12.000	12.000	=	
Bucaramanga, Frigoríficos	12.800	12.800	12.800	=		Cali, Santa Helena	11.500	11.500	11.500	+	
Buenaventura (Valle del Cauca)	12.000	12.000	12.000	=		Cartagena, Frigorífico Candelaria	11.550	11.550	11.550	=	
Cali, Santa Helena	10.000	10.500	10.333	+		Cúcuta, Cenabastos	9.000	10.000	9.667	=	
Cartagena, Bazurto	11.000	12.000	11.650	+		Ibagué, Frigorífico Carlima	12.000	12.000	12.000	=	
Cartagena, Frigorífico Candelaria	11.550	11.550	11.550	=		Ibagué, Plaza La 21	11.000	12.000	11.667	+	
Cúcuta, Cenabastos	9.000	10.000	9.667	+		Manizales (Caldas)	12.000	13.000	12.500	=	
Cúcuta, La Nueva Sexta	7.000	9.000	8.000	=		Medellín, Central					
Ibagué, Frigorífico Carlima	12.000	12.000	12.000	=		Mayorista de Antioquia	15.000	15.000	15.000	=	
Ibagué, Plaza La 21	10.000	12.000	11.000	=		Medellín, Coomerca	14.000	14.700	14.225	+	
Medellín, Central						Montería (Córdoba)	12.000	12.000	12.000	=	
Mayorista de Antioquia	13.000	15.000	13.750	-		Montería, Frigosinú	14.550	14.550	14.550	=	
Montería (Córdoba)	12.000	12.000	12.000	=		Palmira (Valle del Cauca)	11.400	12.000	11.800	=	
Montería, Frigosinú	11.700	11.700	11.700	=		Pasto (Nariño)	11.000	11.500	11.167	=	
Palmira (Valle del Cauca)	11.000	11.400	11.133	=		Popayán (Cauca)	10.000	10.000	10.000	=	
Pasto (Nariño)	11.000	11.500	11.233	=		Sincelejo (Sucre)	11.000	11.000	11.000	=	
Pereira, La 41	12.000	12.000	12.000	=		Tuluá (Valle del Cauca)	12.000	12.800	12.400	=	
Popayán (Cauca)	10.000	10.000	10.000	=		Valledupar, Mercado Nuevo	12.000	13.000	12.500	=	
Sincelejo (Sucre)	11.000	11.000	11.000	=		Villavicencio, CAV	10.600	11.000	10.800	+	
Tuluá (Valle del Cauca)	11.000	12.400	11.667	=		<b>Carne de res, centro de pierna</b>					
Valledupar, Mercado Nuevo	12.000	13.000	12.500	=		Armenia, Frigocafé	12.500	12.500	12.500	=	
<b>Carne de res, bola de pierna</b>						Barranquilla, Barranquillita	10.800	10.800	10.800	=	
Barranquilla, Barranquillita	11.800	12.000	11.950	=		Barranquilla, Granabastos	12.200	12.400	12.267	=	
Barranquilla, Granabastos	12.000	12.500	12.233	=		Bogotá, D. C., Frigorífico Ble Ltda.	10.600	10.800	10.763	+	
Bogotá, D. C., Frigorífico Ble Ltda.	10.600	10.800	10.763	+		Bogotá, D. C., Frigorífico Guadalupe	10.700	11.000	10.838	+	
Bogotá, D. C., Frigorífico Guadalupe	10.700	11.000	10.838	+		Bogotá, D. C., Paloquemao	11.000	11.000	11.067	-	
Bogotá, D. C., Paloquemao	11.000	11.000	11.067	-		Bucaramanga, Frigoríficos	14.600	14.600	14.600	=	
Bucaramanga, Frigoríficos	14.600	14.600	14.600	=		Cartagena, Bazurto	12.300	12.300	12.300	=	
Buenaventura (Valle del Cauca)	12.000	12.000	12.000	=		Cartagena, Frigorífico Candelaria	11.550	11.550	11.550	=	
Cali, Santa Helena	11.500	11.500	11.500	-		Cúcuta, Cenabastos	9.000	10.000	9.667	=	
Cartagena, Bazurto	11.800	12.300	11.975	-		Ibagué, Frigorífico Carlima	12.000	12.000	12.000	=	
Cúcuta, Cenabastos	9.000	10.000	9.667	+		Ibagué, Plaza La 21	11.000	12.000	11.333	-	
Cúcuta, La Nueva Sexta	9.000	9.000	9.000	=		Medellín, Central					
Ibagué, Frigorífico Carlima	12.000	12.000	12.000	=		Mayorista de Antioquia	13.000	15.000	13.875	=	
Ibagué, Plaza La 21	11.000	12.000	11.333	=		Medellín, Coomerca	13.800	14.100	13.975	=	
Medellín, Central						Montería (Córdoba)	12.000	12.000	12.000	=	
Mayorista de Antioquia	14.000	15.000	14.500	=		Montería, Frigosinú	14.550	14.550	14.550	=	
Medellín, Coomerca	14.000	14.700	14.225	+		Pereira, La 41	12.500	13.000	12.750	=	
Montería (Córdoba)	12.000	12.000	12.000	=		Sincelejo (Sucre)	11.000	11.000	11.000	=	
Neiva, Surabastos	11.000	11.000	11.000	-		Villavicencio, CAV	10.600	11.000	10.800	+	
Palmira (Valle del Cauca)	12.000	12.000	12.000	=		<b>Carne de res, chatas</b>					
Pasto (Nariño)	11.000	11.500	11.167	=		Armenia, Frigocafé	13.500	13.500	13.500	=	
Pereira, La 41	12.000	12.500	12.250	=		Barranquilla, Barranquillita	13.000	13.000	13.000	=	
Popayán (Cauca)	10.000	10.000	10.000	=		Barranquilla, Granabastos	13.500	14.000	13.767	=	
Sincelejo (Sucre)	11.000	11.000	11.000	=		Bogotá, D. C., Frigorífico Ble Ltda.	13.000	13.600	13.263	-	
Tuluá (Valle del Cauca)	11.500	12.400	11.967	=		Bogotá, D. C., Frigorífico Guadalupe	12.800	13.500	12.988	-	
Valledupar, Mercado Nuevo	12.000	13.000	12.500	=		Bogotá, D. C., Paloquemao	13.000	14.000	13.667	-	
Villavicencio, CAV	10.600	11.000	10.900	+		Bucaramanga, Frigoríficos	19.300	19.300	19.300	=	
<b>Carne de res, bota</b>						Buenaventura (Valle del Cauca)	13.000	13.000	13.000	=	
Armenia, Frigocafé	12.500	12.500	12.500	=		Cartagena, Bazurto	11.800	12.500	12.225	+	
Barranquilla, Barranquillita	12.000	12.400	12.200	=		Cartagena, Frigorífico Candelaria	11.550	11.550	11.550	=	
Barranquilla, Granabastos	12.400	12.600	12.533	+		Cúcuta, Cenabastos	12.000	12.000	12.000	=	
Bogotá, D. C., Frigorífico Ble Ltda.	10.600	10.800	10.763	+		Cúcuta, La Nueva Sexta	10.000	11.000	10.667	+	
Bogotá, D. C., Frigorífico Guadalupe	10.700	11.000	10.838	+		Ibagué, Frigorífico Carlima	15.000	15.000	15.000	=	
Bogotá, D. C., Paloquemao	11.000	11.000	11.067	-		Ibagué, Plaza La 21	13.000	16.000	14.333	=	
Bucaramanga, Frigoríficos	12.800	12.800	12.800	=		Medellín, Central					
Cartagena, Bazurto	11.800	12.300	12.050	+		Mayorista de Antioquia	19.000	21.000	20.000	=	
Cartagena, Frigorífico Candelaria	11.250	11.250	11.250	=		Medellín, Coomerca	17.000	20.600	18.400	+	
						Montería (Córdoba)	12.000	12.000	12.000	=	

**Cuadro 6. Mercados mayoristas. Precios de venta de carnes (continuación)  
2014 (12 al 18 de julio)**

Productos y mercados	Pesos por kilogramo				Tendencia	Productos y mercados	Pesos por kilogramo				Tendencia
	Mínimo	Máximo	Medio	Precios			Mínimo	Máximo	Medio	Precios	
<b>Carne de res, chatas (continuación)</b>						<b>Carne de res, lomo de brazo (continuación)</b>					
Montería, Frigosinú	19.250	19.250	19.250	=		Buenaventura (Valle del Cauca)	12.000	12.000	12.000	=	
Palmira (Valle del Cauca)	12.000	12.000	12.000	-		Cali, Santa Helena	10.200	10.400	10.267	+	
Pasto (Nariño)	12.000	12.500	12.267	=		Cartagena, Frigorífico Candelaria	10.450	10.450	10.450	=	
Pereira, La 41	14.000	14.000	14.000	=		Cúcuta, Cenabastos	9.000	9.000	9.000	=	
Popayán (Cauca)	9.000	9.000	9.000	=		Cúcuta, La Nueva Sexta	7.000	8.000	7.667	-	
Sincelejo (Sucre)	11.000	11.000	11.000	=		Pasto (Nariño)	10.800	12.000	11.600	=	
Tuluá (Valle del Cauca)	14.000	14.400	14.200	=		Montería, Frigosinú	10.200	10.200	10.200	=	
Valledupar, Mercado Nuevo	13.000	14.000	13.500	=		Palmira (Valle del Cauca)	11.000	12.000	11.333	=	
Villavicencio, CAV	12.000	12.000	12.000	=		Pasto (Nariño)	12.000	12.500	12.233	=	
						Pereira, La 41	10.000	11.000	10.500	=	
						Popayán (Cauca)	10.000	10.000	10.000	=	
						Tuluá (Valle del Cauca)	10.000	10.400	10.200	=	
						Valledupar, Mercado Nuevo	12.000	12.000	12.000	=	
<b>Carne de res, cogote</b>						<b>Carne de res, lomo fino</b>					
Armenia, Frigocafé	8.000	8.000	8.000	=		Armenia, Frigocafé	14.000	14.000	14.000	=	
Bogotá, D. C., Frigorífico Ble Ltda.	7.600	7.800	7.633	-		Barranquilla, Barranquillita	16.000	17.000	16.500	=	
Bogotá, D. C., Frigorífico Guadalupe	7.200	7.600	7.350	-		Barranquilla, Granabastos	16.000	16.000	16.000	=	
Bogotá, D. C., Paloquemao	8.000	9.000	8.533	=		Bogotá, D. C., Frigorífico Ble Ltda.	17.000	18.000	17.596	-	
Bucaramanga, Frigoríficos	9.800	9.800	9.800	=		Bogotá, D. C., Frigorífico Guadalupe	17.000	18.000	17.563	-	
Cartagena, Frigorífico Candelaria	10.350	10.350	10.350	=		Bogotá, D. C., Paloquemao	18.000	18.000	18.067	+	
Ibagué, Frigorífico Carlina	7.000	7.000	7.000	=		Bucaramanga, Frigoríficos	29.000	29.000	29.000	=	
Ibagué, Plaza La 21	7.000	8.000	7.667	=		Buenaventura (Valle del Cauca)	15.000	15.000	15.000	=	
Medellín, Central						Cali, Santa Helena	13.500	13.700	13.567	-	
Mayorista de Antioquia	9.300	12.000	10.625	=		Cartagena, Frigorífico Candelaria	17.750	17.750	17.750	=	
Montería (Córdoba)	9.000	9.000	9.000	=		Cúcuta, Cenabastos	12.000	13.000	12.667	=	
Montería, Frigosinú	10.000	10.000	10.000	=		Cúcuta, La Nueva Sexta	10.000	11.000	10.667	n.d.	
Pereira, La 41	8.000	8.500	8.250	=		Ibagué, Frigorífico Carlina	23.000	23.000	23.000	=	
						Ibagué, Plaza La 21	15.000	17.000	16.000	+	
						Manizales (Caldas)	14.000	14.000	14.000	=	
						Medellín, Central					
						Mayorista de Antioquia	19.000	22.000	20.500	=	
						Medellín, Coomerca	19.000	27.000	22.067	+	
						Montería (Córdoba)	18.000	18.000	18.000	=	
						Montería, Frigosinú	25.000	25.000	25.000	=	
						Palmira (Valle del Cauca)	13.000	13.000	13.000	-	
						Pasto (Nariño)	12.000	12.600	12.300	=	
						Pereira, La 41	14.000	14.000	14.000	=	
						Popayán (Cauca)	13.000	13.000	13.000	=	
						Sincelejo (Sucre)	12.000	12.000	12.000	=	
						Tuluá (Valle del Cauca)	14.000	16.000	15.000	=	
						Valledupar, Mercado Nuevo	14.000	14.000	14.000	=	
						Villavicencio, CAV	14.000	14.000	14.000	=	
						<b>Carne de res, morrillo</b>					
						Armenia, Frigocafé	11.000	11.000	11.000	=	
						Bogotá, D. C., Frigorífico Ble Ltda.	8.000	8.600	8.225	+	
						Bogotá, D. C., Frigorífico Guadalupe	7.800	8.400	7.992	-	
						Bogotá, D. C., Paloquemao	9.000	10.000	9.733	-	
						Bucaramanga, Frigoríficos	10.000	10.000	10.000	=	
						Buenaventura (Valle del Cauca)	10.000	10.000	10.000	=	
						Cali, Santa Helena	9.000	9.200	9.067	+	
						Cartagena, Frigorífico Candelaria	8.950	8.950	8.950	=	
						Cúcuta, Cenabastos	7.000	8.000	7.667	=	
						Cúcuta, La Nueva Sexta	7.000	7.000	7.000	=	
						Ibagué, Frigorífico Carlina	8.300	8.300	8.300	=	
						Ibagué, Plaza La 21	8.000	9.000	8.333	=	
						Manizales (Caldas)	9.000	10.000	9.500	=	
						Medellín, Central					
						Mayorista de Antioquia	11.000	12.000	11.333	=	
						Montería (Córdoba)	8.000	8.000	8.000	=	
						Montería, Frigosinú	9.000	9.000	9.000	=	
						Palmira (Valle del Cauca)	9.000	9.800	9.267	-	
						Pasto (Nariño)	7.600	8.500	8.033	=	
						Pereira, La 41	9.500	10.000	9.750	=	
						Popayán (Cauca)	8.000	8.000	8.000	=	
						Tuluá (Valle del Cauca)	8.000	8.600	8.200	=	
						Villavicencio, CAV	7.000	7.000	7.000	=	
						<b>Carne de res, muchacho</b>					
						Armenia, Frigocafé	11.000	11.000	11.000	=	
						Barranquilla, Barranquillita	11.000	12.000	11.500	=	
						Barranquilla, Granabastos	12.400	12.900	12.600	=	
						Bogotá, D. C., Frigorífico Ble Ltda.	13.000	13.000	13.000	-	
						Bogotá, D. C., Paloquemao	13.000	14.000	13.467	-	
						Bucaramanga, Frigoríficos	14.000	14.000	14.000	=	
						Buenaventura (Valle del Cauca)	12.000	12.000	12.000	=	
						Cali, Santa Helena	10.500	11.000	10.767	+	
						Cartagena, Bazarito	11.800	12.500	12.225	+	
						Cartagena, Frigorífico Candelaria	11.550	11.550	11.550	=	
						Cúcuta, Cenabastos	10.000	10.000	10.000	=	
						<b>Carne de res, lomo de brazo</b>					
						Armenia, Frigocafé	11.000	11.000	11.000	=	
						Bogotá, D. C., Paloquemao	10.000	11.000	10.333	+	

**Cuadro 6. Mercados mayoristas. Precios de venta de carnes (continuación)**  
**2014 (12 al 18 de julio)**

Productos y mercados	Pesos por kilogramo				Tendencia	Productos y mercados	Pesos por kilogramo				Tendencia			
	Mínimo	Máximo	Medio				Mínimo	Máximo	Medio					
<b>Carne de res, muchacho (continuación)</b>						<b>Carne de res, punta de anca (continuación)</b>								
Cúcuta, La Nueva Sexta	9.000	10.000	9.333	=	Barranquilla, Granabastos	14.000	14.200	14.067	=	Bogotá, D. C., Frigorífico Ble Ltda.	13.000	13.000	13.000	-
Ibagué, Frigorífico Carlina	10.500	10.500	10.500	=	Bogotá, D. C., Paloquemao	13.000	14.000	13.400	-	Bucaramanga, Frigoríficos	20.000	20.000	20.000	=
Ibagué, Plaza La 21	11.000	14.000	12.667	+	Buenaventura (Valle del Cauca)	12.000	12.000	12.000	=	Cali, Santa Helena	11.800	12.000	11.933	-
Manizales (Caldas)	12.000	13.000	12.333	=	Cartagena, Bazurto	11.800	12.500	12.275	+	Cartagena, Frigorífico Candelaria	13.330	13.330	13.330	=
Medellín, Central					Cúcuta, Cenabastos	10.000	11.000	10.667	=	Cúcuta, La Nueva Sexta	9.000	10.000	9.333	-
Mayorista de Antioquia	14.000	15.000	14.667	=	Ibagué, Frigorífico Carlina	15.000	15.000	15.000	=	Ibagué, Plaza La 21	12.000	14.000	13.000	=
Medellín, Coomerca	13.000	14.000	13.425	+	Manizales (Caldas)	12.000	14.000	13.333	=	Medellín, Central				
Montería (Córdoba)	12.000	12.000	12.000	=	Mayorista de Antioquia	18.000	19.000	18.500	=	Medellín, Coomerca	16.000	20.600	18.300	+
Montería, Frigosinú	14.550	14.550	14.550	=	Medellín (Córdoba)	12.000	13.000	12.333	-	Montería (Córdoba)	12.000	13.000	12.333	-
Palmira (Valle del Cauca)	11.400	12.000	11.800	=	Montería, Frigosinú	19.250	19.250	19.250	=	Montería, Frigosinú	19.250	19.250	19.250	=
Pasto (Nariño)	11.000	11.500	11.233	=	Palmira (Valle del Cauca)	11.400	12.000	11.800	=	Pasto (Nariño)	11.000	11.500	11.233	=
Pereira, La 41	12.500	12.500	12.500	=	Pasta (Nariño)	11.000	11.500	11.233	=	Pereira, La 41	13.000	13.000	13.000	=
Popayán (Cauca)	12.000	12.000	12.000	+	Pereira, La 41	13.000	13.000	13.000	=	Popayán (Cauca)	12.000	12.000	12.000	=
Sincelejo (Sucre)	11.000	11.000	11.000	=	Popayán (Cauca)	12.000	12.000	12.000	=	Sincelejo (Sucre)	11.000	11.000	11.000	=
Tuluá (Valle del Cauca)	11.600	12.400	12.000	=	Sincelejo (Sucre)	11.000	11.000	11.000	=	Tuluá (Valle del Cauca)	12.000	13.400	12.700	=
Valledupar, Mercado Nuevo	12.000	13.000	12.500	=	Tuluá (Valle del Cauca)	12.000	13.400	12.700	=	Valledupar, Mercado Nuevo	13.000	13.000	13.000	=
Villavicencio, CAV	10.600	11.000	10.800	+	Valledupar, Mercado Nuevo	13.000	13.000	13.000	=	Villavicencio, CAV	11.000	11.000	11.000	+
<b>Carne de res, murillo</b>						<b>Carne de res, sobrebarriga</b>								
Armenia, Frigocafé	8.500	8.500	8.500	=	Armenia, Frigocafé	11.000	11.000	11.000	=	Barranquilla, Barranquillita	9.200	9.800	9.600	=
Bogotá, D. C., Frigorífico Ble Ltda.	7.200	7.600	7.350	+	Barranquilla, Granabastos	10.200	10.400	10.333	+	Barranquilla, Granabastos	10.200	10.400	10.333	+
Bogotá, D. C., Frigorífico Guadalupe	7.000	7.400	7.208	+	Bogotá, D. C., Frigorífico Ble Ltda.	8.800	9.200	8.933	-	Bogotá, D. C., Frigorífico Guadalupe	8.400	9.000	8.671	-
Bogotá, D. C., Paloquemao	8.000	9.000	8.533	=	Bogotá, D. C., Frigorífico Guadalupe	8.400	9.000	8.671	-	Bogotá, D. C., Paloquemao	9.000	10.000	9.467	=
Bucaramanga, Frigoríficos	9.800	9.800	9.800	=	Bogotá, D. C., Paloquemao	9.000	10.000	9.467	=	Bucaramanga, Frigoríficos	12.800	12.800	12.800	=
Cartagena, Frigorífico Candelaria	11.550	11.550	11.550	=	Bucaramanga, Frigoríficos	12.800	12.800	12.800	=	Buenaventura (Valle del Cauca)	10.000	10.000	10.000	=
Cúcuta, Cenabastos	7.000	7.000	7.000	=	Buenaventura (Valle del Cauca)	10.000	10.000	10.000	=	Cali, Santa Helena	9.500	9.500	9.500	+
Cúcuta, La Nueva Sexta	7.000	7.000	7.000	=	Cali, Santa Helena	9.500	9.500	9.500	+	Cartagena, Bazurto	9.000	10.000	9.625	+
Ibagué, Frigorífico Carlina	7.600	7.600	7.600	=	Cartagena, Bazurto	9.000	10.000	9.625	+	Cartagena, Frigorífico Candelaria	8.950	8.950	8.950	=
Ibagué, Plaza La 21	7.600	8.000	7.867	=	Cartagena, Frigorífico Candelaria	8.950	8.950	8.950	=	Cúcuta, Cenabastos	9.000	9.000	9.000	=
Medellín, Central					Cúcuta, Cenabastos	9.000	9.000	9.000	=	Cúcuta, La Nueva Sexta	8.000	8.500	8.167	-
Mayorista de Antioquia	9.000	11.000	10.000	=	Cúcuta, La Nueva Sexta	8.000	8.500	8.167	-	Ibagué, Frigorífico Carlina	8.600	8.600	8.600	=
Montería (Córdoba)	8.000	8.000	8.000	=	Ibagué, Frigorífico Carlina	8.600	8.600	8.600	=	Ibagué, Plaza La 21	9.000	10.000	9.333	-
Montería, Frigosinú	10.500	10.500	10.500	=	Ibagué, Plaza La 21	9.000	10.000	9.333	-	Manizales (Caldas)	9.000	10.000	9.667	=
Neiva, Surabastos	6.800	7.000	6.950	=	Manizales (Caldas)	9.000	10.000	9.667	=	Medellín, Central				
Villavicencio, CAV	7.000	7.000	7.000	=	Medellín, Central					Mayorista de Antioquia	11.000	13.000	12.000	=
<b>Carne de res, paletero</b>						<b>Pollo</b>								
Armenia, Frigocafé	11.500	11.500	11.500	=	Alas de pollo con costillar					Barranquilla, Barranquillita	3.400	3.700	3.525	+
Bogotá, D. C., Paloquemao	9.000	10.000	9.267	+	Barranquilla, Barranquillita	3.400	3.700	3.525	+	Barranquilla, Granabastos	3.400	3.800	3.600	=
Bucaramanga, Frigoríficos	11.000	11.000	11.000	=	Barranquilla, Granabastos	3.400	3.800	3.600	=	Bogotá, D. C., Frigorífico Ble Ltda.	3.000	3.000	3.000	-
Cartagena, Frigorífico Candelaria	11.450	11.450	11.450	=	Bogotá, D. C., Frigorífico Ble Ltda.	3.000	3.000	3.000	-	Bogotá, D. C., Frigorífico Guadalupe	2.900	3.300	3.121	+
Cúcuta, Cenabastos	7.000	9.000	8.000	=	Bogotá, D. C., Frigorífico Guadalupe	2.900	3.300	3.121	+	Cali, Galería Alameda	4.000	4.000	3.867	=
Cúcuta, La Nueva Sexta	7.000	7.000	7.000	-	Cali, Galería Alameda	4.000	4.000	3.867	=	Cali, Santa Helena	4.000	4.000	3.633	=
Ibagué, Frigorífico Carlina	8.800	8.800	8.800	=	Cali, Santa Helena	4.000	4.000	3.633	=	Cartagena, Bazurto	3.500	4.400	3.905	+
Ibagué, Plaza La 21	10.000	11.000	10.333	=	Cartagena, Bazurto	3.500	4.400	3.905	+	Ibagué, Plaza La 21	4.400	5.000	4.667	+
Manizales (Caldas)	10.000	12.000	10.667	=	Ibagué, Plaza La 21	4.400	5.000	4.667	+	Montería (Córdoba)	3.280	3.300	3.293	+
Medellín, Central					Manizales (Caldas)	9.000	10.000	9.667	=	Sincelejo (Sucre)	3.800	4.000	3.950	=
Mayorista de Antioquia	12.000	13.000	12.667	=	Medellín, Central					Tuluá (Valle del Cauca)	4.000	5.000	4.533	+
Montería (Córdoba)	9.000	9.000	9.000	=	Mayorista de Antioquia	9.000	11.000	9.667	=	Valledupar, Mercado Nuevo	3.000	3.400	3.200	+
Montería, Frigosinú	10.200	10.200	10.200	=	Medellín, Coomerca	8.800	9.000	8.950	-	Villavicencio, CAV	4.400	5.000	4.750	+
Pereira, La 41	10.000	12.000	11.000	=	Medellín (Córdoba)	9.000	9.000	9.000	=					
Valledupar, Mercado Nuevo	9.000	10.000	9.500	=	Montería, Frigosinú	11.000	11.000	11.000	=					
<b>Carne de res, pecho</b>						<b>Alas de pollo sin costillar</b>								
Armenia, Frigocafé	11.000	11.000	11.000	=	Armenia, Mercar	4.000	4.000	4.133	+	Bogotá, D. C., Corabastos	4.400	4.600	4.450	-
Bogotá, D. C., Frigorífico Ble Ltda.	8.400	9.200	8.800	+	Bogotá, D. C., Corabastos	4.400	4.600	4.450	-	Bogotá, D. C., Frigorífico Ble Ltda.	5.000	5.000	5.000	=
Bogotá, D. C., Frigorífico Guadalupe	7.800	8.600	8.325	+	Bogotá, D. C., Frigorífico Ble Ltda.	5.000	5.000	5.000	=	Bogotá, D. C., Frigorífico Guadalupe	5.200	5.600	5.317	+
Bogotá, D. C., Paloquemao	9.000	9.000	9.200	+	Bogotá, D. C., Frigorífico Guadalupe	5.200	5.600	5.317	+					
Bucaramanga, Frigoríficos	11.000	11.000	11.000	=										
Buenaventura (Valle del Cauca)	10.000	10.000	10.000	=										
Cali, Santa Helena	9.500	9.500	9.500	=										
Cartagena, Frigorífico Candelaria	8.950	8.950	8.950	=										
Cúcuta, Cenabastos	7.000	8.000	7.667	=										
Cúcuta, La Nueva Sexta	7.000	7.000	7.000	-										
Ibagué, Frigorífico Carlina	8.600	8.600	8.600	=										
Ibagué, Plaza La 21	9.000	10.000	9.333	-										
Medellín, Central														
Mayorista de Antioquia	9.000	11.000	9.667	=										
Medellín, Coomerca	8.800	9.000	8.950	-										
Montería (Córdoba)	9.000	10.000	9.667	=										
Montería, Frigosinú	10.200	10.200	10.200	=										
Palmira (Valle del Cauca)	9.000	9.500	9.167	=										
Pasto (Nariño)	7.800	8.200	8.000	=										
Pereira, La 41	8.000	9.000	8.500	=										
Popayán (Cauca)	8.000	8.000	8.000	=										
Tuluá (Valle del Cauca)	8.000	9.000	8.500	=										
Valledupar, Mercado Nuevo	9.000	10.000	9.500	=										
<b>Carne de res, punta de anca</b>														
Armenia, Frigocafé	14.000	14.000	14.000	=										
Barranquilla, Barranquillita	13.000	13.000	13.000	=										



**Cuadro 6. Mercados mayoristas. Precios de venta de carnes (conclusión)  
2014 (12 al 18 de julio)**

Productos y mercados	Pesos por kilogramo				Tenden- cia	Productos y mercados	Pesos por kilogramo				Tenden- cia
	Mínimo	Máximo	Medio				Mínimo	Máximo	Medio		
<b>Alas de pollo sin costillar (continuación)</b>						<b>Pierna perril con rabadilla (continuación)</b>					
Bogotá, D. C., Paloquemao	6.000	6.000	5.675	-		Bogotá, D. C., Coorabastos	3.600	3.800	3.700	=	
Bucaramanga, Frigoríficos	4.200	5.200	4.533	-		Montería (Córdoba)	4.000	4.200	4.067	=	
Cúcuta, Cenabastos	3.600	3.800	3.683	-		Palmira (Valle del Cauca)	4.000	4.000	4.400	=	
Medellín, Central						Pasto (Nariño)	4.000	4.000	3.867	=	
Mayorista de Antioquia	4.800	5.000	4.933	=		Sincelejo (Sucre)	4.200	4.400	4.300	-	
Medellín, Coorabastos	3.800	4.000	3.950	=		Tuluá (Valle del Cauca)	5.000	5.000	4.933	=	
Neiva, Surabastos	5.000	5.000	4.700	+		Valledupar, Mercado Nuevo	3.300	3.600	3.450	+	
						Villavicencio, CAV	5.400	5.500	5.425	+	
<b>Menudencias de pollo</b>						<b>Pierna perril sin rabadilla</b>					
Armenia, Mercar	2.000	2.000	1.800	+		Bogotá, D. C., Coorabastos	5.800	6.000	5.925	-	
Bogotá, D. C., Frigorífico Ble Ltda.	600	700	633	+		Bogotá, D. C., Frigorífico Ble Ltda.	6.400	6.800	6.625	+	
Bogotá, D. C., Frigorífico Guadalupe	500	700	638	++		Bogotá, D. C., Frigorífico Guadalupe	5.900	6.800	6.400	+	
Cúcuta, Cenabastos	400	450	417	-		Bogotá, D. C., Paloquemao	7.000	7.000	7.075	-	
Ibagué, Plaza La 21	1.000	1.400	1.200	++		Bucaramanga, Frigoríficos	5.300	6.300	5.867	+	
Montería (Córdoba)	1.000	1.000	1.000	=		Cúcuta, Cenabastos	5.100	5.900	5.500	=	
Neiva, Surabastos	1.000	1.000	1.200	=		Neiva, Surabastos	6.000	6.000	5.900	+	
Pasto (Nariño)	1.000	1.000	1.000	=							
Popayán (Cauca)	1.000	1.000	900	=		<b>Piernas de pollo</b>					
Villavicencio, CAV	1.200	1.400	1.300	++		Armenia, Mercar	6.000	6.000	6.100	+	
						Bogotá, D. C., Coorabastos	6.400	6.600	6.500	+	
<b>Muslos de pollo con rabadilla</b>						Bogotá, D. C., Frigorífico Ble Ltda.	7.200	7.800	7.492	+	
Medellín, Coorabastos	5.200	5.200	5.200	=		Bogotá, D. C., Frigorífico Guadalupe	6.500	7.200	6.988	+	
Valledupar, Mercado Nuevo	3.300	3.600	3.450	+		Bogotá, D. C., Paloquemao	7.000	7.000	6.800	-	
						Bucaramanga, Frigoríficos	5.400	7.150	6.183	=	
<b>Muslos de pollo sin rabadilla</b>						Cali, Santa Helena	5.000	5.000	4.900	=	
Bogotá, D. C., Coorabastos	5.800	6.000	5.925	+		Cúcuta, Cenabastos	6.200	6.850	6.617	+	
Bogotá, D. C., Frigorífico Ble Ltda.	5.900	6.400	6.088	+		Medellín, Central					
Bogotá, D. C., Frigorífico Guadalupe	5.300	6.200	5.888	+		Mayorista de Antioquia	6.000	7.200	6.300	=	
Bogotá, D. C., Paloquemao	6.000	7.000	6.450	+		Montería (Córdoba)	6.000	6.200	6.133	=	
Bucaramanga, Frigoríficos	4.800	6.500	5.600	=		Palmira (Valle del Cauca)	6.000	6.000	5.933	=	
Medellín, Central						Pasto (Nariño)	4.000	5.000	4.533	=	
Mayorista de Antioquia	6.200	6.600	6.375	=		Tuluá (Valle del Cauca)	6.000	7.000	6.333	=	
						Valledupar, Mercado Nuevo	6.800	6.800	6.800	+	
<b>Pechuga de pollo</b>						<b>Pollo entero congelado sin vísceras</b>					
Armenia, Mercar	7.000	7.000	6.567	=		Barranquilla, Barranquillita	4.400	4.500	4.475	+	
Barranquilla, Barranquillita	6.700	7.400	7.025	+		Barranquilla, Granabastos	4.200	4.400	4.333	=	
Barranquilla, Granabastos	6.500	6.900	6.700	=		Bogotá, D. C., Coorabastos	5.600	6.000	5.800	=	
Bogotá, D. C., Coorabastos	7.000	7.200	7.067	=		Bucaramanga, Frigoríficos	4.700	4.900	4.833	+	
Bogotá, D. C., Frigorífico Ble Ltda.	7.500	8.000	7.738	-		Cali, Galería Alameda	5.000	5.000	4.933	+	
Bogotá, D. C., Frigorífico Guadalupe	7.200	7.600	7.500	+		Cali, Santa Helena	5.000	5.000	5.133	+	
Bogotá, D. C., Paloquemao	8.000	9.000	8.550	+		Cartagena, Bazurto	4.454	4.600	4.509	=	
Bucaramanga, Frigoríficos	6.500	7.200	6.833	-		Medellín, Central					
Buenaventura (Valle del Cauca)	6.400	6.600	6.533	=		Mayorista de Antioquia	5.200	5.400	5.250	=	
Cali, Santa Helena	6.000	6.000	6.400	-		Medellín, Coorabastos	4.800	4.800	4.800	=	
Cartagena, Bazurto	6.800	7.100	6.950	-		Montería (Córdoba)	4.400	4.500	4.433	=	
Cúcuta, Cenabastos	6.600	6.600	6.600	=		Pasto (Nariño)	4.000	5.000	4.800	=	
Ibagué, Plaza La 21	7.600	8.000	7.867	=		Popayán (Cauca)	5.000	6.000	5.400	=	
Manizales (Caldas)	7.000	7.000	6.850	=		Valledupar, Mercado Nuevo	4.100	4.400	4.250	=	
Medellín, Central						<b>Pollo entero fresco con vísceras</b>					
Mayorista de Antioquia	7.200	7.200	7.200	=		Ibagué, Plaza La 21	5.200	5.600	5.400	+	
Medellín, Coorabastos	6.600	6.800	6.700	=		<b>Pollo entero fresco sin vísceras</b>					
Montería (Córdoba)	6.800	7.200	7.000	=		Armenia, Mercar	5.000	5.000	5.033	+	
Neiva, Surabastos	8.000	8.000	7.900	-		Bogotá, D. C., Frigorífico Ble Ltda.	5.800	6.400	5.975	+	
Pasto (Nariño)	8.000	8.000	8.000	=		Bogotá, D. C., Frigorífico Guadalupe	5.200	5.800	5.613	+	
Popayán (Cauca)	8.000	8.000	8.100	=		Bogotá, D. C., Paloquemao	6.000	6.000	6.075	+	
Sincelejo (Sucre)	7.200	7.400	7.350	=		Bucaramanga, Frigoríficos	4.900	4.950	4.917	+	
Tuluá (Valle del Cauca)	7.000	8.000	7.733	+		Cúcuta, Cenabastos	4.600	4.800	4.667	-	
Valledupar, Mercado Nuevo	6.300	6.700	6.500	+		Ibagué, Plaza La 21	5.600	6.000	5.800	=	
Villavicencio, CAV	7.200	7.400	7.350	+		Palmira (Valle del Cauca)	5.000	5.000	5.100	=	
						Sincelejo (Sucre)	5.200	5.400	5.300	-	
<b>Pierna perril con rabadilla</b>						Tuluá (Valle del Cauca)	5.000	6.000	5.633	=	
Armenia, Mercar	3.000	4.000	3.933	-		Villavicencio, CAV	5.500	5.600	5.575	+	
Barranquilla, Barranquillita	3.700	3.900	3.775	-		<b>Rabadillas de pollo</b>					
Barranquilla, Granabastos	3.500	3.800	3.667	=		Armenia, Mercar	2.000	2.000	1.900	=	
Bogotá, D. C., Paloquemao	5.000	6.000	5.650	+		Bucaramanga, Frigoríficos	1.500	1.800	1.650	-	
Bucaramanga, Frigoríficos	3.900	4.500	4.133	+		Cúcuta, Cenabastos	1.600	2.200	1.933	+	
Buenaventura (Valle del Cauca)	4.000	4.000	4.000	=		Manizales (Caldas)	2.000	2.000	2.000	=	
Cali, Galería Alameda	4.000	4.000	3.967	=		Montería (Córdoba)	2.000	2.200	2.133	-	
Cali, Santa Helena	4.000	4.000	4.400	+							
Cartagena, Bazurto	3.900	4.180	3.995	-							
Cúcuta, Cenabastos	3.800	4.000	3.867	-							
Ibagué, Plaza La 21	5.200	5.600	5.400	-							
Medellín, Central											
Mayorista de Antioquia	4.500	5.000	4.725	=							

**Tendencias:**

- (---) Variación mayor al -20 %  
 (--) Variación entre -10 % y -20 %  
 (-) Variación entre 0 % y -10 %

(=) Variación igual a 0 %

(+) Variación entre 0 % y 10 %

(+ +) Variación entre 10 % y 20 %

(++) Variación mayor al 20 %

(n.d.) No determinado

**Cuadro 7. Mercados mayoristas. Precios de venta de pescados 2014 (12 al 18 de julio)**

Productos y mercados	Pesos por kilogramo				Tendencia	Productos y mercados	Pesos por kilogramo				Tendencia			
	Mínimo	Máximo	Medio				Mínimo	Máximo	Medio					
<b>Almejas con concha</b>						<b>Cachama de cultivo fresca (continuación)</b>								
Cali, Galería Alameda	5.800	6.000	5.900	=	Ibagué, Plaza La 21	7.000	7.000	7.000	-	Cali, Galería Alameda	5.200	5.200	5.200	=
Cali, Santa Helena	6.600	6.800	6.700	-	Ubaté (Cundinamarca)	7.000	8.000	7.500	+	Medellín, Central	2.800	5.000	4.267	=
Medellín, Central					Villavicencio, CAV	7.000	7.000	7.000	=	Mayorista de Antioquia				
Mayorista de Antioquia	2.800	5.000	4.267	=										
<b>Almejas sin concha</b>					<b>Calamar anillos</b>									
Cali, Galería Alameda	10.000	10.800	10.267	=	Bogotá, D. C., Corabastos	11.000	12.000	11.600	+	Bogotá, D. C., Paloquemao	16.000	18.000	17.150	+
Cali, Santa Helena	9.400	9.700	9.567	-	Cali, Galería Alameda	9.500	10.000	9.833	=	Cali, Santa Helena	9.500	10.000	9.767	+
Medellín, Central					Medellín, Central					Mayorista de Antioquia	9.600	14.000	11.533	=
Mayorista de Antioquia	15.000	16.100	15.367	=	Mayorista de Antioquia	9.600	14.000	11.533	=	Palmira (Valle del Cauca)	7.000	7.300	7.150	=
Palmira (Valle del Cauca)	10.000	10.000	10.000	=										
<b>Bagre rayado en postas congelado</b>					<b>Calamar blanco entero</b>									
Armenia, Mercar	17.000	17.000	17.000	=	Bogotá, D. C., Corabastos	5.600	6.600	6.050	+	Bogotá, D. C., Paloquemao	7.000	8.000	7.400	-
Bogotá, D. C., Paloquemao	16.000	16.000	15.900	+	Cali, Galería Alameda	6.000	6.200	6.133	+	Cali, Santa Helena	6.200	6.400	6.267	=
Medellín, Central					Palmira (Valle del Cauca)	4.200	5.000	4.600	=					
Mayorista de Antioquia	13.000	14.000	13.667	=										
Tunja (Boyacá)	14.000	15.000	14.500	=	<b>Calamar morado entero</b>					Bogotá, D. C., Corabastos	9.000	10.000	9.450	-
Villavicencio, CAV	16.000	17.000	16.250	+	Bogotá, D. C., Paloquemao	9.000	10.000	9.450	-	Cali, Galería Alameda	9.800	10.500	10.100	=
<b>Bagre rayado entero congelado</b>					Cali, Santa Helena	9.000	9.000	9.000	=	Cali, Santa Helena	9.000	9.000	9.000	=
Bogotá, D. C., Plaza Las Flores	10.800	10.800	10.800	=										
Cali, Galería Alameda	16.000	18.000	17.333	=	<b>Camarón tigre precocido seco</b>					Bogotá, D. C., Paloquemao	30.000	32.000	30.500	-
Cali, Santa Helena	16.000	16.000	16.000	+	Cali, Galería Alameda	28.000	30.000	28.667	=	Cali, Galería Alameda	28.000	30.000	28.667	=
Medellín, Central					Palmira (Valle del Cauca)	25.500	25.500	25.500	=	Palmira (Valle del Cauca)	25.500	25.500	25.500	=
Mayorista de Antioquia	11.700	18.000	14.567	=	Popayán (Cauca)	26.000	27.000	26.500	=	Popayán (Cauca)	26.000	27.000	26.500	=
Palmira (Valle del Cauca)	20.000	20.000	20.000	=										
Pereira, La 41	18.000	18.000	18.000	=	<b>Camarón titi precocido seco</b>					Armenia, Mercar	28.000	28.000	28.000	-
Popayán (Cauca)	14.000	14.000	14.000	=	Bogotá, D. C., Paloquemao	26.000	28.000	27.250	-	Bogotá, D. C., Paloquemao	26.000	28.000	27.250	-
<b>Bagre rayado entero fresco</b>					Popayán (Cauca)	21.000	21.000	21.000	-					
Barranquilla, Barranquillita	9.000	10.000	9.500	=										
Bogotá, D. C., Paloquemao	16.000	16.000	15.900	+	<b>Capaz Magdalena fresco</b>					Ibagué, Plaza La 21	14.000	14.000	14.000	=
Bogotá, D. C., Plaza Las Flores	10.000	10.400	10.333	-	La Dorada (Caldas)	12.000	14.000	12.500	+	La Dorada (Caldas)	12.000	14.000	12.500	+
Bucaramanga, Centroabastos	10.800	12.000	11.250	-	Neiva, Surabastos	11.000	11.000	11.000	n.d.	Neiva, Surabastos	11.000	11.000	11.000	n.d.
Cartagena, Bazurto	9.000	10.000	9.500	n.d.	Valledupar, Mercado Nuevo	11.000	13.000	12.000	-	Valledupar, Mercado Nuevo	11.000	13.000	12.000	-
Cúcuta, La Nueva Sexta	9.000	9.500	9.167	+	Villavicencio, CAV	12.000	12.000	12.000	n.d.	Villavicencio, CAV	12.000	12.000	12.000	n.d.
Ibagué, Plaza La 21	16.000	16.000	16.000	=										
La Dorada (Caldas)	11.000	12.000	11.500	+	<b>Blanquillo entero fresco</b>					Barranquilla, Barranquillita	6.000	6.000	6.000	=
Montería (Córdoba)	8.000	8.200	8.133	+	Barranquilla, Barranquillita	6.000	6.000	6.000	=	Barranquilla, Barranquillita	7.200	8.000	7.800	-
Neiva, Surabastos	14.000	14.000	14.000	=	Bucaramanga, Centroabastos	7.200	8.000	7.800	-	Bucaramanga, Centroabastos	7.200	8.000	7.800	-
Ubaté (Cundinamarca)	12.000	13.000	12.500	+	La Dorada (Caldas)	9.000	10.000	9.500	+	La Dorada (Caldas)	9.000	10.000	9.500	+
Valledupar, Mercado Nuevo	11.000	13.000	12.000	-	Montería (Córdoba)	7.000	7.000	7.000	=	Montería (Córdoba)	7.000	7.000	7.000	=
Villavicencio, CAV	12.000	12.000	12.000	n.d.	Valledupar, Mercado Nuevo	8.000	10.000	9.333	+	Valledupar, Mercado Nuevo	8.000	10.000	9.333	+
<b>Bocachico entero fresco</b>														
Barranquilla, Barranquillita	11.000	12.000	11.500	=	<b>Bocachico criollo fresco</b>					Barranquilla, Barranquillita	11.000	12.000	11.500	=
Cartagena, Bazurto	14.000	15.000	14.500	n.d.	Barranquilla, Barranquillita	6.000	7.000	6.500	-	Cartagena, Bazurto	6.000	7.000	6.500	-
Cúcuta, La Nueva Sexta	5.000	8.000	6.500	=	Bogotá, D. C., Plaza Las Flores	6.400	6.400	6.400	=	Bogotá, D. C., Plaza Las Flores	6.400	6.400	6.400	=
La Dorada (Caldas)	8.000	10.000	9.000	++	Cali, Galería Alameda	6.500	6.800	6.633	=	Cali, Galería Alameda	6.500	6.800	6.633	=
Montería (Córdoba)	8.000	9.000	8.500	-	Cali, Santa Helena	5.800	6.000	5.867	-	Cali, Santa Helena	5.800	6.000	5.867	-
Valledupar, Mercado Nuevo	14.000	15.000	14.500	+	Cartagena, Bazurto	6.000	6.200	6.150	+	Cartagena, Bazurto	6.000	6.200	6.150	+
<b>Bocachico importado congelado</b>					Cúcuta, La Nueva Sexta	6.500	7.000	6.800	-	Cúcuta, La Nueva Sexta	6.500	7.000	6.800	-
Armenia, Mercar	6.000	7.000	6.500	-	Manizales (Caldas)	6.000	8.000	6.667	-	Manizales (Caldas)	6.000	8.000	6.667	-
Barranquilla, Barranquillita	6.000	6.000	6.000	=	Montería (Córdoba)	7.500	7.500	7.500	+	Montería (Córdoba)	7.500	7.500	7.500	+
Bogotá, D. C., Plaza Las Flores	6.400	6.400	6.400	=	Palmira (Valle del Cauca)	6.500	6.800	6.650	-	Palmira (Valle del Cauca)	6.500	6.800	6.650	-
Cali, Galería Alameda	6.500	6.800	6.633	=	Pereira, La 41	6.000	6.000	6.000	=	Pereira, La 41	6.000	6.000	6.000	=
Cali, Santa Helena	5.800	6.000	5.867	-	Popayán (Cauca)	8.000	8.200	8.100	=	Popayán (Cauca)	8.000	8.200	8.100	=
Cartagena, Bazurto	6.000	6.200	6.150	+	Sincelejo (Sucre)	6.500	6.500	6.500	=	Sincelejo (Sucre)	6.500	6.500	6.500	=
Cúcuta, La Nueva Sexta	6.500	7.000	6.800	-	Tuluá (Valle del Cauca)	6.400	7.500	6.950	=	Tuluá (Valle del Cauca)	6.400	7.500	6.950	=
Manizales (Caldas)	6.000	8.000	6.667	-	Valledupar, Mercado Nuevo	7.500	7.500	7.500	=	Valledupar, Mercado Nuevo	7.500	7.500	7.500	=
Montería (Córdoba)	7.500	7.500	7.500	+										
Palmira (Valle del Cauca)	6.500	6.800	6.650	-	<b>Corvina, filete congelado nacional</b>					Buenaventura (Valle del Cauca)	16.000	16.000	16.000	=
Pereira, La 41	6.000	6.000	6.000	=	Buenaventura (Valle del Cauca)	40.000	42.000	40.667	+	Cali, Galería Alameda	42.000	45.000	43.667	=
Popayán (Cauca)	8.000	8.200	8.100	=	Cali, Santa Helena	42.000	45.000	43.667	=	Cali, Santa Helena	42.000	45.000	43.667	=
Sincelejo (Sucre)	6.500	6.500	6.500	=	Medellín, Central	48.000	48.000	48.000	=	Medellín, Central	48.000	48.000	48.000	=
Tuluá (Valle del Cauca)	6.400	7.500	6.950	=	Mayorista de Antioquia	43.000	48.000	44.667	-	Mayorista de Antioquia	43.000	48.000	44.667	-
Valledupar, Mercado Nuevo	7.500	7.500	7.500	=	Palmira (Valle del Cauca)	45.000	50.000	47.500	=	Palmira (Valle del Cauca)	45.000	50.000	47.500	=
<b>Cachama de cultivo fresca</b>														
Bogotá, D. C., Plaza Las Flores	5.040	5.600	5.280	+	<b>Langostino 16-20</b>					Bogotá, D. C., Corabastos	48.000	50.000	49.250	-
Bucaramanga, Centroabastos	6.000	6.400	6.167	-	Bogotá, D. C., Paloquemao	46.000	50.000	48.500	++	Bogotá, D. C., Paloquemao	46.000	50.000	48.500	++
Cúcuta, La Nueva Sexta	4.000	4.000	4.000	=	Buenaventura (Valle del Cauca)	40.000	42.000	40.667	+	Buenaventura (Valle del Cauca)	40.000	42.000	40.667	+
					Cali, Galería Alameda	42.000	45.000	43.667	=	Cali, Galería Alameda	42.000	45.000	43.667	=
					Cali, Santa Helena	48.000	48.000	48.000	=	Cali, Santa Helena	48.000	48.000	48.000	=
					Medellín, Central					Medellín, Central				
					Mayorista de Antioquia	43.000	48.000	44.667	-	Mayorista de Antioquia	43.000	48.000	44.667	-
					Palmira (Valle del Cauca)	45.000	50.000	47.500	=	Palmira (Valle del Cauca)	45.000	50.000	47.500	=
					<b>Langostino U12</b>					Bogotá, D. C., Paloquemao	52.000	60.000	57.000	+
					Bogotá, D. C., Paloquemao	52.000	60.000	57.000	+	Cali, Galería Alameda	58.000	62.000	60.667	=
					Cali, Galería Alameda	58.000	62.000	60.667	=	Cali, Galería Alameda	58.000	62.000	60.667	=
					Medellín, Central					Medellín, Central				
					Mayorista de Antioquia	48.000	53.000	51.000	=	Mayorista de Antioquia	48.000	53.000	51.000	=
					<b>Merluza, filete importado</b>					Armenia, Mercar	8.000	8.000	8.000	=
					Armenia, Mercar	8.000	8.000	8.000	=	Bogotá, D. C., Corabastos	8.000	9.000	8.575	-
					Bogotá, D. C., Corabastos	8.000	9.000	8.575	-	Bogotá, D. C., Paloquemao	12.000	14.000	13.050	++
					Bogotá, D. C., Paloquemao	12.000	14.000	13.050	++	Cali, Galería Alameda	8.000	8.500	8.333	+
					Cali, Galería Alameda	8.000	8.500	8.333	+	Cali, Santa Helena	8.000	8.000	8.000	+
					Cali, Santa Helena	8.000	8.000	8.000	+	Medellín, Central				
					Medellín, Central					Mayorista de Antioquia	7.000			

**Cuadro 7. Mercados mayoristas. Precios de venta de pescados (conclusión)  
2014 (12 al 18 de julio)**

Productos y mercados	Pesos por kilogramo				Tenden- cia	Productos y mercados	Pesos por kilogramo				Tenden- cia
	Mínimo	Máximo	Medio				Mínimo	Máximo	Medio		
<b>Merluza, filete nacional</b>						<b>Salmón, filete congelado (continuación)</b>					
Bogotá, D. C., Corabastos	20.000	21.000	20.333	-		Popayán (Cauca)	25.000	26.000	25.500	=	
Bogotá, D. C., Paloquemao	24.000	26.000	25.000	+		<b>Sierra entera congelada</b>					
Cali, Galería Alameda	22.000	24.000	22.667	=		Armenia, Mercar	11.000	12.000	11.400	=	
Cali, Santa Helena	19.000	19.000	19.000	+		Bogotá, D. C., Corabastos	9.500	11.000	9.950	-	
Palmira (Valle del Cauca)	21.000	21.000	21.000	=		Bogotá, D. C., Paloquemao	11.000	12.000	11.650	-	
<b>Mojarra lora entera congelada</b>						Buenaventura (Valle del Cauca)	7.000	7.000	7.000	=	
Armenia, Mercar	8.000	8.000	8.000	=		Cali, Galería Alameda	10.500	10.650	10.550	=	
Barranquilla, Barranquillita	5.000	5.000	5.000	-		Cali, Santa Helena	8.400	8.500	8.433	+	
Cartagena, Bazaruto	5.500	6.000	5.767	-		Cartagena, Bazaruto	11.000	12.000	11.667	+	
<b>Mojarra lora entera fresca</b>						Medellín, Central					
Barranquilla, Barranquillita	5.500	6.000	5.750	=		Mayorista de Antioquia	11.000	12.500	11.833	=	
Cartagena, Bazaruto	5.000	5.200	5.050	-		Palmira (Valle del Cauca)	10.500	10.500	10.500	=	
Montería (Córdoba)	6.000	6.000	6.000	-		<b>Tilapia roja entera congelada</b>					
Sincelejo (Sucre)	4.500	5.000	4.750	--		Barranquilla, Barranquillita	5.000	5.000	5.000	=	
Valledupar, Mercado Nuevo	6.000	7.000	6.500	-		Cali, Galería Alameda	6.400	6.600	6.500	=	
Villavicencio, CAV	8.000	8.000	8.000	=		Cali, Santa Helena	7.200	7.400	7.300	+	
<b>Nicuro fresco</b>						Cartagena, Bazaruto	5.500	6.000	5.767	-	
Bogotá, D. C., Plaza Las Flores	4.640	5.600	5.173	++		Medellín, Central					
La Dorada (Caldas)	5.000	5.000	5.000	=		Mayorista de Antioquia	7.750	8.400	8.183	-	
Ubaté (Cundinamarca)	7.000	7.000	7.000	=		Palmira (Valle del Cauca)	6.000	6.400	6.200	=	
<b>Palmitos de mar</b>						Tuluá (Valle del Cauca)	7.600	8.000	7.800	=	
Bogotá, D. C., Corabastos	9.000	10.000	9.375	-		<b>Tilapia roja entera fresca</b>					
Bogotá, D. C., Paloquemao	10.000	12.000	10.400	-		Barranquilla, Barranquillita	5.000	5.500	5.250	=	
Cali, Galería Alameda	10.000	11.000	10.500	-		Bogotá, D. C., Paloquemao	7.000	8.000	7.500	-	
Cali, Santa Helena	10.000	10.200	10.067	+		Bogotá, D. C., Plaza Las Flores	4.400	5.600	5.133	-	
Medellín, Central						Bucaramanga, Centroabastos	6.000	6.800	6.250	-	
Mayorista de Antioquia	8.000	8.700	8.367	=		Cartagena, Bazaruto	5.500	6.000	5.750	-	
<b>Pargo rojo entero congelado</b>						Cúcuta, La Nueva Sexta	6.000	6.500	6.300	-	
Armenia, Mercar	18.000	18.000	18.000	=		Ibagué, Plaza La 21	7.000	7.000	7.000	=	
Bogotá, D. C., Corabastos	18.000	19.000	18.500	+		Montería (Córdoba)	5.500	6.000	5.833	-	
Bogotá, D. C., Paloquemao	18.000	20.000	19.000	+		Sincelejo (Sucre)	5.500	6.000	5.750	-	
Cali, Galería Alameda	13.000	14.200	13.733	=		Tunja (Boyacá)	7.000	7.000	7.000	=	
Medellín, Central						Ubaté (Cundinamarca)	7.000	7.000	7.000	=	
Mayorista de Antioquia	18.000	23.800	21.583	=		Valledupar, Mercado Nuevo	7.000	8.000	7.333	=	
Pereira, La 41	20.000	20.000	20.000	=		<b>Tilapia, filete congelado</b>					
<b>Pargo rojo entero fresco</b>						Bogotá, D. C., Corabastos	13.000	14.000	13.500	=	
Valledupar, Mercado Nuevo	17.000	17.000	17.000	=		Cali, Galería Alameda	16.000	18.000	17.000	=	
<b>Pargo rojo platero</b>						Cali, Santa Helena	12.200	13.000	12.567	-	
Buenaventura (Valle del Cauca)	14.000	14.000	14.000	=		Medellín, Central					
Cali, Galería Alameda	17.000	18.000	17.667	-		Mayorista de Antioquia	14.000	16.150	15.050	=	
Cali, Santa Helena	13.000	13.800	13.433	-		Popayán (Cauca)	11.000	11.000	11.000	=	
Cartagena, Bazaruto	18.800	20.000	19.267	-		Tuluá (Valle del Cauca)	12.000	14.000	13.000	=	
Palmira (Valle del Cauca)	12.000	13.000	12.500	=		<b>Tilapia, lomitos</b>					
<b>Pescado cabezas</b>						Medellín, Central					
Armenia, Mercar	3.000	3.000	2.800	=		Mayorista de Antioquia	5.000	6.000	5.533	=	
Bogotá, D. C., Corabastos	6.000	7.000	6.375	=		<b>Toyo blanco, filete congelado</b>					
Bogotá, D. C., Paloquemao	5.000	6.000	5.400	--		Bogotá, D. C., Paloquemao	10.000	12.000	11.250	+	
Buenaventura (Valle del Cauca)	2.000	2.500	2.167	=		Cali, Galería Alameda	10.000	10.000	10.000	+	
Palmira (Valle del Cauca)	6.000	6.000	6.000	=		Cali, Santa Helena	9.500	9.500	9.500	=	
Pereira, La 41	2.200	2.200	2.200	=		Palmira (Valle del Cauca)	11.000	11.000	11.000	=	
Popayán (Cauca)	4.000	4.000	4.000	=		Popayán (Cauca)	11.000	11.000	11.000	=	
<b>Róbalo, filete congelado</b>						Tuluá (Valle del Cauca)	9.700	10.000	9.850	=	
Armenia, Mercar	10.000	11.000	10.500	=		<b>Trucha en corte mariposa</b>					
Medellín, Central						Armenia, Mercar	12.000	12.000	11.800	+	
Mayorista de Antioquia	7.000	8.000	7.500	=		Bogotá, D. C., Corabastos	11.000	12.000	11.250	-	
Pereira, La 41	9.800	9.800	9.800	=		Bogotá, D. C., Paloquemao	11.000	12.000	11.500	-	
<b>Salmón, filete congelado</b>						Cali, Galería Alameda	11.000	12.000	11.500	=	
Armenia, Mercar	26.000	27.000	26.300	-		Cali, Santa Helena	11.000	12.000	11.500	=	
Bogotá, D. C., Corabastos	22.000	25.000	23.125	-		Manizales (Caldas)	11.500	12.500	12.000	=	
Bogotá, D. C., Paloquemao	28.000	30.000	29.000	+		Medellín, Central					
Cali, Galería Alameda	28.000	30.000	28.833	-		Mayorista de Antioquia	11.000	12.500	11.533	=	
Cali, Santa Helena	21.800	22.000	21.933	-		Palmira (Valle del Cauca)	11.000	11.200	11.100	=	
Medellín, Central						Pereira, La 41	12.000	12.000	12.000	=	
Mayorista de Antioquia	26.000	27.000	26.567	=		Popayán (Cauca)	10.000	11.000	10.500	=	
Palmira (Valle del Cauca)	23.000	24.000	23.500	=		<b>Trucha entera fresca</b>					
						Pasto (Nariño)	9.000	9.000	9.000	=	

**Tendencias:**

(---) Variación mayor al -20 %  
 (--) Variación entre -10 % y -20 %  
 (-) Variación entre 0 % y -10 %

(=) Variación igual a 0 %

(+ ) Variación entre 0 % y 10 %

(+ +) Variación entre 10 % y 20 %

(+++ ) Variación mayor al 20 %

(n.d.) No determinado



**Cuadro 8. Mercados mayoristas. Precios de venta de productos procesados  
2014 (12 al 18 de julio)**

Productos y mercados	Pesos por kilogramo				Tenden- cia	Productos y mercados	Pesos por kilogramo				Tenden- cia	
	Mínimo	Máximo	Medio	Precios			Mínimo	Máximo	Medio	Precios		
<b>Aceite girasol</b>						<b>Avena molida (continuación)</b>						
Barranquilla, Barranquillita	6.790	6.917	6.875	+		Pereira, Mercasa	5.625	5.975	5.800	=		
Barranquilla, Granabastos	6.831	7.042	6.896	=		Popayán (Cauca)	5.208	5.250	5.236	=		
Cartagena, Bazurto	6.167	6.500	6.292	=		Tuluá (Valle del Cauca)	5.625	5.677	5.642	=		
Medellín, Central												
Mayorista de Antioquia	6.250	6.667	6.500	=		<b>Azúcar morena</b>						
Montería (Córdoba)	5.000	5.000	5.000	=		Bogotá, D. C., Corabastos	1.660	1.760	1.720	-		
Pereira, Mercasa	6.920	7.570	7.245	=		Bogotá, D. C., Plaza España	1.800	1.920	1.865	+		
Sincelejo (Sucre)	4.550	4.583	4.567	=		Calí, Santa Helena	1.800	1.850	1.833	+		
Valledupar, Mercado Nuevo	6.500	6.667	6.583	=		Calí, Siloé	1.600	1.800	1.700	=		
						Cartago (Valle del Cauca)	1.800	1.920	1.860	-		
<b>Aceite soya</b>						Ibagué, Plaza La 21	1.660	1.720	1.693	-		
Cartago (Valle del Cauca)	4.200	4.725	4.446	+		Medellín, Central						
						Mayorista de Antioquia	1.680	1.760	1.720	=		
<b>Aceite vegetal mezcla</b>						Medellín, Coomerca	1.760	1.800	1.770	=		
Armenia, Mercar	3.688	3.904	3.796	=		Pamplona (Norte de Santander)	1.960	2.000	1.987	=		
Barranquilla, Barranquillita	3.795	4.017	3.890	-		Pasto (Nariño)	1.680	1.800	1.747	=		
Barranquilla, Granabastos	3.772	3.875	3.830	-		Tuluá (Valle del Cauca)	1.800	1.900	1.850	+		
Bogotá, D. C., Corabastos	4.000	5.000	4.500	-								
Bogotá, D. C., Paloquemao	4.000	5.083	4.571	+		<b>Azúcar refinada</b>						
Bogotá, D. C., Plaza España	4.000	5.000	4.551	+		Barranquilla, Barranquillita	1.700	1.840	1.765	=		
Bucaramanga, Centroabastos	4.000	4.900	4.277	-		Barranquilla, Granabastos	1.536	1.739	1.648	=		
Bucaramanga, Mercados del centro	3.694	3.960	3.821	-		Bucaramanga, Centroabastos	1.875	1.958	1.903	+		
Buenaventura (Valle del Cauca)	3.840	4.583	4.237	-		Bucaramanga, Mercados del centro	1.875	2.000	1.944	-		
Calí, La Floresta	4.500	5.200	4.783	-		Cartagena, Bazurto	1.600	1.680	1.630	-		
Calí, Santa Helena	4.333	5.000	4.625	+		Cúcuta, Cenabastos	2.000	2.100	2.033	-		
Calí, Siloé	4.458	5.333	4.885	=		Ibagué, Plaza La 21	1.640	1.680	1.660	=		
Cartagena, Bazurto	3.500	3.750	3.639	-		Medellín, Central						
Cartago (Valle del Cauca)	3.556	4.000	3.749	-		Mayorista de Antioquia	1.800	1.840	1.827	=		
Cúcuta, Cenabastos	3.426	4.241	3.823	+		Medellín, Placita de Flórez	1.760	1.800	1.787	+		
Cúcuta, La Nueva Sexta	3.241	3.519	3.364	-		Montería (Córdoba)	1.520	1.560	1.533	=		
Ibagué, Plaza La 21	3.500	3.842	3.669	=		Neiva, Surabastos	1.600	1.620	1.605	=		
Manizales (Caldas)	3.917	4.400	4.181	=		Pamplona (Norte de Santander)	1.700	1.700	1.700	=		
Medellín, Central						Sincelejo (Sucre)	1.840	1.840	1.840	=		
Mayorista de Antioquia	3.750	3.892	3.814	=		Valledupar, Mercado Nuevo	1.800	1.920	1.853	=		
Medellín, Coomerca	4.125	4.250	4.206	=		Villavicencio, CAV	1.800	1.920	1.870	-		
Medellín, Placita de Flórez	4.083	4.167	4.139	=								
Montería (Córdoba)	3.333	3.333	3.333	=		<b>Azúcar sulfitada</b>						
Neiva, Surabastos	3.667	4.083	3.896	=		Armenia, Mercar	1.520	1.560	1.533	-		
Palmira (Valle del Cauca)	4.000	4.500	4.236	=		Barranquilla, Barranquillita	1.460	1.530	1.493	=		
Pamplona (Norte de Santander)	3.889	3.889	3.889	=		Barranquilla, Granabastos	1.440	1.500	1.471	=		
Pasto (Nariño)	3.333	3.542	3.451	=		Bogotá, D. C., Corabastos	1.540	1.600	1.580	+		
Popayán (Cauca)	3.333	3.583	3.472	-		Bogotá, D. C., Paloquemao	1.760	1.840	1.787	=		
Sincelejo (Sucre)	3.125	3.708	3.417	-		Bogotá, D. C., Plaza España	1.660	1.720	1.691	+		
Tuluá (Valle del Cauca)	3.783	4.300	4.024	=		Bucaramanga, Centroabastos	1.640	1.660	1.655	+		
Valledupar, Mercado Nuevo	3.833	4.000	3.917	=		Bucaramanga, Mercados del centro	1.680	1.720	1.700	=		
Villavicencio, CAV	4.375	5.333	4.828	+		Buenaventura (Valle del Cauca)	1.556	1.560	1.559	=		
						Calí, Santa Helena	1.470	1.480	1.477	+		
<b>Avena en hojuelas</b>						Cartagena, Bazurto	1.480	1.560	1.520	-		
Barranquilla, Barranquillita	5.198	5.500	5.370	+		Cartago (Valle del Cauca)	1.560	1.640	1.600	-		
Barranquilla, Granabastos	5.291	5.417	5.335	=		Ibagué, Plaza La 21	1.536	1.560	1.544	-		
Bogotá, D. C., Corabastos	6.000	6.167	6.111	-		Manizales (Caldas)	1.620	1.700	1.653	-		
Bogotá, D. C., Paloquemao	6.500	7.000	6.750	+		Medellín, Central						
Bogotá, D. C., Plaza España	5.900	6.217	6.061	+		Mayorista de Antioquia	1.550	1.600	1.570	=		
Bucaramanga, Centroabastos	5.000	5.200	5.067	+		Palmira (Valle del Cauca)	1.500	1.500	1.500	=		
Bucaramanga, Mercados del centro	5.040	5.333	5.166	-		Pereira, Mercasa	1.700	1.750	1.717	=		
Calí, La Floresta	6.500	6.750	6.667	=		Sincelejo (Sucre)	1.480	1.480	1.480	-		
Calí, Santa Helena	5.729	5.833	5.764	+		Tuluá (Valle del Cauca)	1.500	1.540	1.520	=		
Calí, Siloé	6.125	6.250	6.188	=		Valledupar, Mercado Nuevo	1.520	1.580	1.560	=		
Cartagena, Bazurto	5.208	5.208	5.208	=		Villavicencio, CAV	1.680	1.760	1.720	+		
Cartago (Valle del Cauca)	7.750	7.813	7.781	-								
Cúcuta, Cenabastos	5.000	5.167	5.056	-		<b>Bocadillo veleño</b>						
Cúcuta, La Nueva Sexta	5.000	5.333	5.111	=		Bogotá, D. C., Corabastos	181	194	190	=		
Ibagué, Plaza La 21	5.933	6.133	6.011	-		Bogotá, D. C., Paloquemao	194	208	204	+		
Palmira (Valle del Cauca)	5.500	6.000	5.833	=		Neiva, Surabastos	103	106	103	=		
Pamplona (Norte de Santander)	4.667	4.833	4.778	=								
Pereira, Mercasa	5.210	5.745	5.478	=		<b>Café instantáneo</b>						
Popayán (Cauca)	4.917	5.000	4.950	=		Barranquilla, Barranquillita	64.216	68.235	66.201	-		
Sincelejo (Sucre)	5.313	5.313	5.313	=		Barranquilla, Granabastos	64.427	67.157	66.060	=		
Tuluá (Valle del Cauca)	5.208	5.250	5.236	=		Bogotá, D. C., Corabastos	63.725	66.176	65.074	-		
Valledupar, Mercado Nuevo	4.333	4.500	4.417	=		Bogotá, D. C., Plaza España	62.745	67.010	65.147	-		
Villavicencio, CAV	5.583	6.100	5.921	-		Calí, La Floresta	75.163	76.471	75.599	=		
						Calí, Santa Helena	75.163	77.124	76.253	=		
<b>Avena molida</b>						Calí, Siloé	77.124	77.124	77.124	=		
Bogotá, D. C., Corabastos	6.167	6.333	6.222	-		Cartagena, Bazurto	67.647	72.941	71.176	+		
Bogotá, D. C., Paloquemao	6.500	7.000	6.750	+		Cartago (Valle del Cauca)	68.750	70.000	69.375	-		
Bogotá, D. C., Plaza España	5.900	6.217	6.061	+		Cúcuta, Cenabastos	62.990	66.078	64.755	+		
Calí, La Floresta	6.500	6.750	6.667	=		Medellín, Central						
Calí, Santa Helena	5.833	5.938	5.868	+		Mayorista de Antioquia	70.588	73.529	72.549	=		
Calí, Siloé	6.042	6.250	6.146	-		Neiva, Surabastos	61.765	63.235	62.132	=		
Ibagué, Plaza La 21	6.133	6.300	6.200	-		Palmira (Valle del Cauca)	76.471	76.471	76.471	=		
Neiva, Surabastos	6.250	6.500	6.354	=		Pamplona (Norte de Santander)	64.706	65.686	65.359	=		
Palmira (Valle del Cauca)	5.500	6.000	5.833	=		Pasto (Nariño)	78.824	81.699	80.087	=		

**Cuadro 8. Mercados mayoristas. Precios de venta de productos procesados (continuación)  
2014 (12 al 18 de julio)**

Productos y mercados	Pesos por kilogramo				Tenden- cia	Productos y mercados	Pesos por kilogramo				Tenden- cia
	Mínimo	Máximo	Medio	Precios			Mínimo	Máximo	Medio	Precios	
<b>Café instantáneo (continuación)</b>						<b>Fécula de maíz (continuación)</b>					
Popayán (Cauca)	76.471	77.320	76.972		+	Cali, Santa Helena	12.632	12.632	12.632		-
Sincelejo (Sucre)	65.196	68.137	66.258		=	Cartagena, Bazarro	12.500	12.778	12.593		-
Tuluá (Valle del Cauca)	72.549	76.797	74.837		=	Cúcuta, La Nueva Sexta	13.611	14.444	14.167		=
Valledupar, Mercado Nuevo	61.765	64.706	63.235		=	Ibagué, Plaza La 21	12.222	13.657	12.948		+
<b>Café molido</b>						Montería (Córdoba)	8.333	8.889	8.704		=
Armenia, Mercar	14.000	15.000	14.567		=	Neiva, Surabastos	12.829	13.158	12.961		=
Barranquilla, Barranquillita	15.000	15.700	15.340		+	Palmira (Valle del Cauca)	12.632	12.632	12.632		=
Barranquilla, Granabastos	15.158	15.496	15.329		+	Pasto (Nariño)	9.178	9.276	9.221		=
Bogotá, D. C., Corabastos	14.400	14.800	14.600		+	Valledupar, Mercado Nuevo	13.158	14.254	13.706		=
Bogotá, D. C., Paloquemao	15.200	16.400	15.800		-	Villavicencio, CAV	12.632	13.026	12.862		-
Bogotá, D. C., Plaza España	14.400	15.000	14.707		+	<b>Galletas dulces redondas con crema</b>					
Bucaramanga, Centroabastos	14.708	14.976	14.881		+	Barranquilla, Barranquillita	9.137	9.819	9.483		+
Bucaramanga, Mercados del centro	14.784	15.200	14.923		=	Barranquilla, Granabastos	8.906	9.287	9.096		=
Cali, La Floresta	14.800	15.000	14.867		=	Bogotá, D. C., Plaza España	8.514	8.835	8.675		+
Cartagena, Bazarro	15.583	16.333	16.021		=	Bucaramanga, Centroabastos	9.036	9.880	9.398		=
Cartago (Valle del Cauca)	15.200	15.440	15.320		+	Bucaramanga, Mercados del centro	9.157	9.237	9.183		=
Cúcuta, Cenabastos	15.763	17.042	16.213		-	Cúcuta, Cenabastos	8.986	9.217	9.080		=
Manizales (Caldas)	14.000	16.000	15.000		=	Cúcuta, La Nueva Sexta	8.534	9.237	8.869		-
Medellín, Central						Ibagué, Plaza La 21	7.750	8.333	8.111		=
Mayorista de Antioquia	13.200	13.600	13.333		=	Pamplona (Norte de Santander)	8.835	9.036	8.969		=
Montería (Córdoba)	16.400	16.800	16.533		=	Sincelejo (Sucre)	9.237	9.839	9.538		=
Neiva, Surabastos	15.600	16.000	15.900		-	<b>Galletas saladas 3 tacos</b>					
Palmira (Valle del Cauca)	14.800	14.800	14.800		=	Armenia, Mercar	8.361	8.611	8.444		=
Popayán (Cauca)	14.720	14.880	14.808		+	Barranquilla, Barranquillita	7.535	7.962	7.768		=
Tuluá (Valle del Cauca)	14.240	14.352	14.304		=	Barranquilla, Granabastos	7.436	7.692	7.568		-
Valledupar, Mercado Nuevo	14.833	15.000	14.889		=	Bogotá, D. C., Corabastos	7.540	8.201	7.837		+
Villavicencio, CAV	12.667	13.000	12.896		+	Bogotá, D. C., Paloquemao	8.598	8.995	8.818		+
<b>Chocolate amargo</b>						Bogotá, D. C., Plaza España	7.672	8.201	7.888		-
Armenia, Mercar	16.000	16.400	16.200		+	Bucaramanga, Centroabastos	7.937	8.254	8.069		=
Buenaventura (Valle del Cauca)	15.200	16.000	15.667		-	Bucaramanga, Mercados del centro	7.196	8.016	7.716		=
Cali, La Floresta	14.800	14.800	14.800		=	Buenaventura (Valle del Cauca)	7.672	7.952	7.787		-
Cali, Santa Helena	15.200	15.200	15.200		-	Cali, La Floresta	8.201	8.571	8.448		=
Cartago (Valle del Cauca)	15.800	16.000	15.900		+	Cali, Santa Helena	7.937	8.201	8.025		+
Ibagué, Plaza La 21	16.000	17.600	16.800		=	Cali, Siloé	7.937	7.937	7.937		=
Manizales (Caldas)	16.000	16.400	16.133		=	Cartago (Valle del Cauca)	7.963	8.254	8.108		+
Medellín, Central						Cúcuta, Cenabastos	8.125	8.444	8.231		-
Mayorista de Antioquia	14.680	14.680	14.680		=	Cúcuta, La Nueva Sexta	8.056	8.333	8.148		=
Medellín, Coomerca	15.200	16.000	15.700		+	Ibagué, Plaza La 21	7.436	7.615	7.551		=
Medellín, Placita de Flórez	15.200	15.600	15.333		+	Manizales (Caldas)	7.804	7.937	7.870		=
Palmira (Valle del Cauca)	14.400	14.800	14.667		=	Medellín, Central					
Pasto (Nariño)	17.120	17.600	17.307		=	Mayorista de Antioquia	7.540	7.672	7.628		=
Pereira, Mercasa	17.360	17.360	17.360		=	Medellín, Coomerca	7.672	7.672	7.672		=
Tuluá (Valle del Cauca)	15.260	15.400	15.330		=	Medellín, Placita de Flórez	7.672	7.738	7.694		=
<b>Chocolate dulce</b>						Montería (Córdoba)	9.259	9.259	9.259		=
Barranquilla, Barranquillita	9.500	9.760	9.643		+	Neiva, Surabastos	7.672	7.937	7.870		=
Barranquilla, Granabastos	8.700	9.010	8.858		-	Palmira (Valle del Cauca)	8.254	8.571	8.466		=
Bogotá, D. C., Corabastos	7.280	7.600	7.456		-	Pamplona (Norte de Santander)	7.308	7.308	7.308		=
Bogotá, D. C., Plaza España	7.600	7.760	7.688		-	Pasto (Nariño)	7.937	8.598	8.157		=
Bucaramanga, Mercados del centro	7.400	7.600	7.500		=	Pereira, Mercasa	7.529	8.027	7.778		=
Cartagena, Bazarro	9.600	9.800	9.650		-	Sincelejo (Sucre)	7.564	7.628	7.585		=
Cúcuta, Cenabastos	7.840	8.148	7.956		-	Tuluá (Valle del Cauca)	7.870	7.963	7.901		=
Cúcuta, La Nueva Sexta	7.400	8.200	7.840		=	Valledupar, Mercado Nuevo	7.564	7.692	7.607		+
Ibagué, Plaza La 21	7.100	8.400	7.900		=	Villavicencio, CAV	7.672	8.069	7.837		-
Montería (Córdoba)	10.000	10.000	10.000		=	<b>Gelatina</b>					
Neiva, Surabastos	7.600	7.920	7.780		+	Barranquilla, Barranquillita	20.031	21.120	20.574		-
Pamplona (Norte de Santander)	7.400	7.480	7.453		=	Barranquilla, Granabastos	19.005	21.406	20.279		+
Sincelejo (Sucre)	9.500	10.500	9.933		=	Bogotá, D. C., Corabastos	19.792	20.833	20.182		+
Villavicencio, CAV	8.000	8.400	8.200		+	Bogotá, D. C., Paloquemao	19.531	20.313	19.948		+
<b>Chocolate instantáneo</b>						Bogotá, D. C., Plaza España	18.750	19.792	19.102		-
Cartago (Valle del Cauca)	20.000	21.000	20.500		-	Bucaramanga, Centroabastos	17.708	19.583	18.854		-
Medellín, Central						Bucaramanga, Mercados del centro	18.229	20.833	19.965		-
Mayorista de Antioquia	18.493	18.696	18.628		=	Cali, La Floresta	9.412	10.000	9.608		=
Pereira, Mercasa	21.500	21.500	21.500		=	Cali, Santa Helena	9.314	9.804	9.641		-
<b>Color (bolsita)</b>						Cali, Siloé	9.706	9.706	9.706		=
Ibagué, Plaza La 21	22.000	26.000	24.000		=	Cartagena, Bazarro	16.667	18.750	17.969		+
Medellín, Central						Cúcuta, La Nueva Sexta	19.531	19.792	19.705		=
Mayorista de Antioquia	17.857	18.929	18.294		=	Ibagué, Plaza La 21	18.958	21.075	20.150		+
Medellín, Coomerca	15.476	15.476	15.476		=	Manizales (Caldas)	19.271	20.000	19.688		+
Medellín, Placita de Flórez	15.476	15.476	15.476		=	Medellín, Central					
Neiva, Surabastos	9.500	9.500	9.500		=	Mayorista de Antioquia	18.750	19.271	18.924		=
<b>Fécula de maíz</b>						Neiva, Surabastos	20.729	21.250	20.911		-
Barranquilla, Barranquillita	12.778	13.403	13.073		-	Palmira (Valle del Cauca)	20.000	20.000	20.000		=
Bogotá, D. C., Corabastos	11.711	12.368	12.066		-	Pamplona (Norte de Santander)	19.792	19.792	19.792		=
Bucaramanga, Centroabastos	12.763	13.421	13.175		-	Pasto (Nariño)	8.088	8.578	8.333		=
Bucaramanga, Mercados del centro	12.895	14.145	13.371		=	Pereira, Mercasa	9.118	9.118	9.118		=
Cali, La Floresta	12.632	12.763	12.675		=	Popayán (Cauca)	19.271	19.792	19.479		=
						Tuluá (Valle del Cauca)	19.271	20.365	19.878		=
						Valledupar, Mercado Nuevo	19.792	22.396	20.660		=

**Cuadro 8. Mercados mayoristas. Precios de venta de productos procesados (continuación)  
2014 (12 al 18 de julio)**

Productos y mercados	Pesos por kilogramo				Tenden- cia	Productos y mercados	Pesos por kilogramo				Tenden- cia
	Mínimo	Máximo	Medio				Mínimo	Máximo	Medio		
<b>Harina de trigo</b>						<b>Jugo instantáneo (sobre)</b>					
Armenia, Mercar	1.568	1.588	1.578	=		<b>(continuación)</b>					
Barranquilla, Barranquillita	1.104	1.180	1.141	-		Cali, Siloé	28.000	28.000	28.000	=	
Barranquilla, Granabastos	1.112	1.200	1.164	=		Cartagena, Bazurto	22.778	23.056	22.917	=	
Bogotá, D. C., Corabastos	1.360	1.400	1.370	-		Cartago (Valle del Cauca)	28.333	28.333	28.333	=	
Bogotá, D. C., Paloquemao	1.480	1.500	1.490	-		Medellín, Central					
Bogotá, D. C., Plaza España	1.440	1.480	1.457	+		Mayorista de Antioquia	28.333	29.000	28.778	=	
Bucaramanga, Centroabastos	1.720	1.892	1.791	+		Medellín, Coomerca	28.333	28.667	28.500	=	
Bucaramanga, Mercados del centro	1.736	1.840	1.785	-		Medellín, Placita de Flórez	23.333	23.611	23.519	=	
Buenaventura (Valle del Cauca)	1.360	1.400	1.373	=		Palmira (Valle del Cauca)	28.000	28.000	28.000	=	
Cali, La Floresta	2.160	2.240	2.213	=		Pasto (Nariño)	27.667	28.333	28.000	=	
Cali, Santa Helena	2.160	2.240	2.213	+		Sincelejo (Sucre)	22.778	23.056	22.963	-	
Cali, Siloé	2.200	2.240	2.220	=		Tuluá (Valle del Cauca)	28.000	28.333	28.111	=	
Cartagena, Bazurto	1.200	1.240	1.220	+		Valledupar, Mercado Nuevo	28.333	28.333	28.333	=	
Cartago (Valle del Cauca)	1.480	1.600	1.540	+		Villavicencio, CAV	28.333	28.667	28.417	-	
Cúcuta, Cenabastos	1.400	1.460	1.437	=		<b>Lomitos de atún en lata</b>					
Cúcuta, La Nueva Sexta	1.500	1.600	1.533	-		Armenia, Mercar	12.475	13.235	12.778	-	
Ibagué, Plaza La 21	1.544	1.720	1.613	+		Barranquilla, Barranquillita	14.511	15.353	14.945	-	
Manizales (Caldas)	1.360	1.440	1.400	=		Barranquilla, Granabastos	14.606	15.489	15.172	-	
Medellín, Central						Bogotá, D. C., Corabastos	12.132	12.990	12.500	+	
Mayorista de Antioquia	2.240	2.304	2.261	=		Bogotá, D. C., Plaza España	12.500	12.990	12.714	+	
Medellín, Coomerca	2.200	2.240	2.220	-		Bucaramanga, Centroabastos	16.033	16.757	16.387	+	
Medellín, Placita de Flórez	2.200	2.240	2.227	=		Bucaramanga, Mercados del centro	16.824	18.125	17.474	+	
Montería (Córdoba)	1.200	1.240	1.213	=		Buenaventura (Valle del Cauca)	17.600	18.452	18.089	+	
Neiva, Surabastos	1.320	1.360	1.340	-		Cali, Santa Helena	13.480	13.603	13.521	+	
Palmira (Valle del Cauca)	2.240	2.240	2.240	=		Cali, Siloé	11.765	11.765	11.765	=	
Pamplona (Norte de Santander)	1.550	1.600	1.583	+		Cartago (Valle del Cauca)	18.452	19.107	18.780	-	
Pasto (Nariño)	1.280	1.400	1.333	=		Cúcuta, Cenabastos	12.255	12.647	12.386	=	
Pereira, Mercasa	2.256	2.540	2.368	=		Cúcuta, La Nueva Sexta	12.255	12.255	12.255	=	
Popayán (Cauca)	1.280	1.320	1.304	=		Manizales (Caldas)	18.571	18.810	18.690	=	
Sincelejo (Sucre)	1.080	1.130	1.103	=		Medellín, Central					
Tuluá (Valle del Cauca)	1.328	1.360	1.344	=		Mayorista de Antioquia	12.010	12.377	12.173	=	
Valledupar, Mercado Nuevo	1.750	1.750	1.750	+		Medellín, Coomerca	15.564	15.809	15.686	=	
Villavicencio, CAV	2.400	2.480	2.430	-		Neiva, Surabastos	10.539	10.588	10.576	=	
<b>Harina precocida de maíz</b>						Palmira (Valle del Cauca)	12.353	13.235	12.819	=	
Armenia, Mercar	2.229	2.292	2.260	=		Pamplona (Norte de Santander)	12.990	13.235	13.154	-	
Barranquilla, Barranquillita	1.626	1.733	1.684	+		Pasto (Nariño)	12.857	13.095	12.976	=	
Barranquilla, Granabastos	1.649	1.767	1.700	+		Popayán (Cauca)	15.833	16.071	15.952	=	
Bogotá, D. C., Corabastos	2.320	2.440	2.390	-		Tuluá (Valle del Cauca)	12.647	13.088	12.868	=	
Bogotá, D. C., Paloquemao	2.560	2.640	2.587	-		Villavicencio, CAV	12.010	13.113	12.745	-	
Bogotá, D. C., Plaza España	2.333	2.500	2.444	+		<b>Manteca</b>					
Bucaramanga, Centroabastos	1.776	2.000	1.859	+		Armenia, Mercar	2.970	3.200	3.090	=	
Bucaramanga, Mercados del centro	1.760	1.840	1.792	=		Bogotá, D. C., Corabastos	4.200	4.200	4.200	+	
Buenaventura (Valle del Cauca)	2.312	2.400	2.344	-		Bogotá, D. C., Plaza España	3.800	4.160	3.963	-	
Cali, La Floresta	1.917	2.000	1.972	=		Bucaramanga, Centroabastos	3.520	4.000	3.807	-	
Cali, Santa Helena	2.160	2.200	2.173	=		Bucaramanga, Mercados del centro	4.400	4.860	4.653	=	
Cali, Siloé	2.000	2.083	2.042	=		Cali, La Floresta	4.800	5.200	5.067	=	
Cartagena, Bazurto	2.583	2.667	2.625	-		Cali, Santa Helena	4.600	4.700	4.667	+	
Cartago (Valle del Cauca)	2.528	2.640	2.584	++		Cali, Siloé	4.320	4.400	4.360	=	
Cúcuta, Cenabastos	1.525	1.600	1.550	=		Cartago (Valle del Cauca)	3.000	3.060	3.030	-	
Cúcuta, La Nueva Sexta	1.500	1.600	1.533	=		Cúcuta, Cenabastos	4.333	4.833	4.536	=	
Ibagué, Plaza La 21	1.560	1.720	1.653	+		Cúcuta, La Nueva Sexta	4.583	4.833	4.667	-	
Manizales (Caldas)	2.208	2.333	2.292	=		Ibagué, Plaza La 21	2.700	3.400	2.997	-	
Montería (Córdoba)	1.167	1.208	1.181	=		Neiva, Surabastos	3.300	3.350	3.338	+	
Neiva, Surabastos	2.333	2.417	2.396	=		Palmira (Valle del Cauca)	4.400	4.600	4.467	=	
Palmira (Valle del Cauca)	2.000	2.083	2.028	=		Pamplona (Norte de Santander)	4.333	4.417	4.375	-	
Pamplona (Norte de Santander)	1.500	1.500	1.500	=		Popayán (Cauca)	3.250	3.300	3.283	-	
Pasto (Nariño)	1.750	1.875	1.819	=		Tuluá (Valle del Cauca)	4.290	4.400	4.330	-	
Pereira, Mercasa	2.188	2.400	2.294	=		Villavicencio, CAV	3.800	4.200	4.075	-	
Popayán (Cauca)	1.760	1.824	1.797	=		<b>Margarina</b>					
Sincelejo (Sucre)	2.292	2.375	2.333	=		Armenia, Mercar	8.759	9.430	9.063	-	
Valledupar, Mercado Nuevo	1.667	1.792	1.736	=		Barranquilla, Barranquillita	9.583	10.833	10.208	-	
Villavicencio, CAV	2.240	2.320	2.280	=		Barranquilla, Granabastos	9.800	10.417	10.136	+	
<b>Jugo de frutas</b>						Bogotá, D. C., Corabastos	8.100	8.400	8.225	+	
Barranquilla, Barranquillita	4.938	5.419	5.112	-		Bucaramanga, Centroabastos	9.000	9.200	9.067	=	
Barranquilla, Granabastos	4.961	5.247	5.112	=		Bucaramanga, Mercados del centro	9.000	9.000	9.000	=	
Bucaramanga, Centroabastos	4.942	5.039	5.006	=		Buenaventura (Valle del Cauca)	13.680	14.000	13.827	=	
Bucaramanga, Mercados del centro	5.000	5.039	5.019	=		Cali, La Floresta	13.000	13.200	13.067	=	
Cartagena, Bazurto	4.961	5.039	5.000	=		Cali, Santa Helena	12.800	13.000	12.933	+	
Sincelejo (Sucre)	4.884	5.008	4.951	=		Cali, Siloé	13.800	13.800	13.800	=	
Valledupar, Mercado Nuevo	4.961	5.271	5.116	=		Ibagué, Plaza La 21	5.200	5.500	5.350	-	
<b>Jugo instantáneo (sobre)</b>						Manizales (Caldas)	8.800	9.200	9.000	=	
Barranquilla, Barranquillita	22.583	23.750	23.181	-		Medellín, Central					
Barranquilla, Granabastos	23.056	23.889	23.508	-		Mayorista de Antioquia	9.200	9.670	9.457	=	
Bogotá, D. C., Corabastos	28.333	28.333	28.333	+		Medellín, Coomerca	9.000	9.200	9.100	=	
Bogotá, D. C., Paloquemao	30.000	31.667	30.889	-		Medellín, Placita de Flórez	9.000	9.200	9.067	=	
Bogotá, D. C., Plaza España	28.333	28.333	28.333	-		Neiva, Surabastos	6.000	6.000	6.000	=	
Buenaventura (Valle del Cauca)	28.333	28.867	28.511	-		Palmira (Valle del Cauca)	12.800	12.800	12.800	=	
Cali, La Floresta	28.000	28.333	28.222	=		Pamplona (Norte de Santander)	6.000	6.400	6.133	=	
Cali, Santa Helena	28.000	28.333	28.111	=		Popayán (Cauca)	12.900	13.000	12.967	=	



**Cuadro 8. Mercados mayoristas. Precios de venta de productos procesados (continuación)  
2014 (12 al 18 de julio)**

Productos y mercados	Pesos por kilogramo				Tenden- cia	Productos y mercados	Pesos por kilogramo				Tenden- cia
	Mínimo	Máximo	Medio				Mínimo	Máximo	Medio		
<b>Margarina (continuación)</b>						<b>Panela redonda morena (continuación)</b>					
Tuluá (Valle del Cauca)	11.600	11.800	11.700	=		Palmira (Valle del Cauca)	2.083	2.125	2.097	=	
<b>Mayonesa doy pack</b>						Pereira, Mercasa	2.146	2.196	2.179	=	
Bogotá, D. C., Corabastos	13.333	14.167	13.724	-		Sonsón (Antioquia)	1.406	1.458	1.441	=	
Bogotá, D. C., Plaza España	14.467	15.417	14.942	-		Tuluá (Valle del Cauca)	2.083	2.125	2.104	=	
Bucaramanga, Centroabastos	15.000	16.500	15.750	=		Yarumal (Antioquia)	1.250	1.250	1.250	+	
Buenaventura (Valle del Cauca)	11.250	11.458	11.389	=		<b>Papa frita</b>					
Cali, La Floresta	13.500	16.000	14.708	=		Bogotá, D. C., Plaza España	3.256	3.333	3.295	n.d.	
Cali, Santa Helena	15.000	15.417	15.139	+		<b>Pastas alimenticias</b>					
Cali, Siloé	13.750	15.000	14.458	=		Armenia, Mercar	4.240	4.658	4.466	=	
Cartagena, Bazurto	11.667	12.083	11.875	+		Barranquilla, Barranquillita	3.975	4.303	4.111	-	
Cartago (Valle del Cauca)	13.500	14.792	14.146	-		Barranquilla, Granabastos	3.742	4.200	4.060	=	
Ibagué, Plaza La 21	9.000	10.500	9.833	+		Bogotá, D. C., Corabastos	4.317	4.583	4.413	+	
Manizales (Caldas)	13.542	14.656	14.191	=		Bogotá, D. C., Paloquemao	4.833	5.000	4.933	+	
Medellín, Central						Bogotá, D. C., Plaza España	4.750	5.000	4.869	-	
Mayorista de Antioquia	10.883	11.333	11.183	=		Bucaramanga, Centroabastos	3.320	3.456	3.405	=	
Neiva, Surabastos	11.842	11.842	11.842	=		Bucaramanga, Mercados del centro	3.360	3.520	3.413	=	
Palmira (Valle del Cauca)	13.000	13.750	13.500	=		Buenaventura (Valle del Cauca)	4.500	4.760	4.614	=	
Pasto (Nariño)	13.229	14.583	13.830	=		Cali, Santa Helena	4.500	4.667	4.556	+	
Popayán (Cauca)	13.854	15.417	14.715	=		Cali, Siloé	4.400	4.800	4.600	=	
Tuluá (Valle del Cauca)	13.750	14.250	13.948	=		Cartagena, Bazurto	2.667	2.700	2.689	+	
Valledupar, Mercado Nuevo	14.792	15.625	15.139	=		Cartago (Valle del Cauca)	2.448	2.688	2.568	-	
Villavicencio, CAV	12.792	15.833	14.083	-		Cúcuta, Cenabastos	2.792	2.892	2.858	+	
<b>Mostaza doy pack</b>						Cúcuta, La Nueva Sexta	2.667	2.917	2.778	=	
Cartagena, Bazurto	11.250	12.083	11.667	+		Ibagué, Plaza La 21	4.417	4.800	4.628	=	
<b>Panela cuadrada blanca</b>						Manizales (Caldas)	4.233	4.500	4.411	=	
Barranquilla, Barranquillita	1.450	1.700	1.551	+		Medellín, Central					
Barranquilla, Granabastos	1.600	1.650	1.625	=		Mayorista de Antioquia	4.333	4.583	4.472	=	
Bucaramanga, Centroabastos	1.607	1.971	1.788	-		Medellín, Coomerca	4.500	4.583	4.521	=	
Bucaramanga, Mercados del centro	1.600	2.000	1.790	=		Medellín, Placita de Flórez	4.583	4.667	4.639	+	
Cartagena, Bazurto	1.143	1.286	1.179	-		Montería (Córdoba)	2.560	2.560	2.560	=	
Charalá (Santander)	1.313	1.375	1.344	++		Neiva, Surabastos	4.640	4.800	4.760	=	
Güepsa (Santander)	1.200	1.250	1.225	+		Pamplona (Norte de Santander)	2.667	2.667	2.667	+	
Ibagué, Plaza La 21	1.597	1.667	1.620	-		Pasto (Nariño)	4.583	4.750	4.667	=	
Medellín, Central						Popayán (Cauca)	4.283	4.333	4.317	=	
Mayorista de Antioquia	1.533	2.083	1.808	-		Tuluá (Valle del Cauca)	4.200	4.333	4.278	=	
Moniquirá (Boyacá)	1.250	1.250	1.250	-		Valledupar, Mercado Nuevo	2.400	2.480	2.427	=	
San Gil (Santander)	1.200	1.250	1.225	+		Villavicencio, CAV	4.320	4.640	4.420	+	
Santana (Boyacá)	1.299	1.300	1.300	+		<b>Sal yodada</b>					
Sincelejo (Sucre)	1.100	1.214	1.152	+		Armenia, Mercar	752	792	776	=	
Tunja (Boyacá)	1.500	1.563	1.531	=		Barranquilla, Barranquillita	620	820	727	+	
Valledupar, Mercado Nuevo	1.667	1.833	1.759	=		Barranquilla, Granabastos	774	800	785	=	
Vélez (Santander)	1.200	1.200	1.200	+		Bogotá, D. C., Corabastos	556	600	574	+	
<b>Panela cuadrada morena</b>						Bogotá, D. C., Paloquemao	640	660	653	+	
Bogotá, D. C., Corabastos	1.700	1.800	1.750	+		Bogotá, D. C., Plaza España	775	800	788	-	
Bogotá, D. C., Paloquemao	1.800	1.850	1.825	+		Bucaramanga, Centroabastos	750	800	783	=	
Bogotá, D. C., Plaza España	1.500	1.600	1.557	+		Bucaramanga, Mercados del centro	775	850	807	=	
Bucaramanga, Centroabastos	1.733	1.817	1.783	+		Buenaventura (Valle del Cauca)	504	528	517	-	
Bucaramanga, Mercados del centro	1.667	1.800	1.720	+		Cali, La Floresta	800	864	821	=	
Caparrapí (Cundinamarca)	1.300	1.300	1.300	++		Cali, Santa Helena	800	840	813	+	
Charalá (Santander)	1.188	1.250	1.219	++		Cali, Siloé	840	864	852	=	
Cúcuta, Cenabastos	1.587	1.687	1.637	+		Cartagena, Bazurto	440	480	460	--	
Cúcuta, La Nueva Sexta	1.587	1.687	1.620	-		Cúcuta, Cenabastos	775	780	777	=	
Medellín, Central						Cúcuta, La Nueva Sexta	600	640	613	=	
Mayorista de Antioquia	1.958	2.000	1.986	=		Ibagué, Plaza La 21	776	800	789	+	
Montería (Córdoba)	1.571	1.714	1.619	=		Manizales (Caldas)	800	800	800	=	
Neiva, Surabastos	1.800	1.840	1.830	-		Medellín, Central					
Nocaima (Cundinamarca)	1.250	1.300	1.275	+		Mayorista de Antioquia	824	840	835	=	
Pasto (Nariño)	1.400	1.440	1.413	=		Medellín, Coomerca	800	840	820	=	
Popayán (Cauca)	1.333	1.500	1.389	-		Medellín, Placita de Flórez	800	840	827	=	
San Gil (Santander)	1.200	1.250	1.225	+		Montería (Córdoba)	800	800	800	=	
Tuluá (Valle del Cauca)	2.250	2.292	2.271	=		Neiva, Surabastos	800	800	800	=	
Villavicencio, CAV	1.500	1.800	1.625	+		Palmira (Valle del Cauca)	784	800	795	=	
Villeta (Cundinamarca)	1.200	1.350	1.250	++		Pamplona (Norte de Santander)	775	775	775	+	
<b>Panela redonda morena</b>						Pasto (Nariño)	714	714	714	=	
Armenia, Mercar	2.042	2.083	2.063	-		Popayán (Cauca)	768	792	776	+	
Buenaventura (Valle del Cauca)	1.250	1.321	1.274	=		Sincelejo (Sucre)	768	800	781	=	
Cali, La Floresta	2.600	2.600	2.600	=		Tuluá (Valle del Cauca)	768	800	784	=	
Cali, Santa Helena	1.417	2.600	2.022	-		Tunja (Boyacá)	600	640	620	=	
Cali, Siloé	2.700	2.700	2.700	=		Valledupar, Mercado Nuevo	840	840	840	=	
Caparrapí (Cundinamarca)	1.200	1.200	1.200	++		Villavicencio, CAV	725	750	744	=	
Cartago (Valle del Cauca)	2.146	2.167	2.156	=		<b>Salsa de tomate doy pack</b>					
Manizales (Caldas)	1.583	1.750	1.667	=		Armenia, Mercar	12.750	13.542	13.069	=	
Medellín, Central						Bogotá, D. C., Corabastos	12.083	12.708	12.448	+	
Mayorista de Antioquia	1.417	1.458	1.444	+		Bogotá, D. C., Plaza España	12.917	13.333	13.160	+	
Medellín, Coomerca	1.458	1.500	1.490	=		Bucaramanga, Centroabastos	11.146	13.500	12.307	=	
Medellín, Placita de Flórez	1.417	1.458	1.431	=		Buenaventura (Valle del Cauca)	8.958	9.156	9.024	+	
Montería (Córdoba)	1.800	1.800	1.800	=		Cali, La Floresta	11.250	13.500	12.413	=	

**Cuadro 8. Mercados mayoristas. Precios de venta de productos procesados (conclusión)  
2014 (12 al 18 de julio)**

Productos y mercados	Pesos por kilogramo			Tendencia	Productos y mercados	Pesos por kilogramo			Tendencia
	Mínimo	Máximo	Medio			Mínimo	Máximo	Medio	
<b>Salsa de tomate doy pack (continuación)</b>					<b>Sardinas en lata (continuación)</b>				
Cali, Santa Helena	12.917	13.125	12.986	+	Cartago (Valle del Cauca)	5.686	5.735	5.711	+
Cali, Siloé	11.750	12.750	12.245	=	Cúcuta, Cenabastos	4.951	5.115	5.006	-
Cartagena, Bazurto	12.708	13.125	12.917	=	Cúcuta, La Nueva Sexta	4.902	4.902	4.902	=
Cartago (Valle del Cauca)	12.500	13.438	12.969	-	Manizales (Caldas)	6.322	6.681	6.501	=
Ibagué, Plaza La 21	7.000	8.500	7.833	=	Medellín, Central				
Manizales (Caldas)	12.500	12.917	12.691	=	Mayorista de Antioquia	4.559	4.559	4.559	=
Medellín, Central					Medellín, Coomerca	4.412	4.510	4.461	+
Mayorista de Antioquia	11.354	12.188	11.806	=	Montería (Córdoba)	4.657	4.706	4.690	=
Medellín, Coomerca	11.458	11.875	11.667	=	Palmira (Valle del Cauca)	5.294	5.637	5.408	=
Medellín, Placita de Flórez	11.667	12.083	11.806	=	Pamplona (Norte de Santander)	5.196	5.294	5.261	+
Montería (Córdoba)	10.333	11.167	10.889	=	Pasto (Nariño)	4.167	4.265	4.199	=
Neiva, Surabastos	9.211	9.211	9.211	=	Pereira, Mercasa	7.647	7.647	7.647	+
Palmira (Valle del Cauca)	11.250	12.000	11.458	=	Popayán (Cauca)	4.216	4.328	4.270	=
Pereira, Mercasa	12.975	12.975	12.975	=	Sincelejo (Sucre)	4.216	4.426	4.319	-
Popayán (Cauca)	10.771	13.010	12.002	+	Tuluá (Valle del Cauca)	5.000	5.353	5.170	=
Sincelejo (Sucre)	13.000	13.000	13.000	=					
Tuluá (Valle del Cauca)	12.396	12.500	12.465	=	<b>Sopa de pollo (caja)</b>				
Valledupar, Mercado Nuevo	13.229	13.958	13.576	=	Bogotá, D. C., Corabastos	32.764	34.188	33.387	-
Villavicencio, CAV	11.563	13.542	12.682	-	Bogotá, D. C., Paloquemao	33.476	34.188	33.951	+
					Bogotá, D. C., Plaza España	34.188	35.613	34.663	-
<b>Sardinas en lata</b>					<b>Vinagre</b>				
Armenia, Mercar	4.990	5.343	5.176	=	Barranquilla, Barranquillita	1.080	1.458	1.253	-
Barranquilla, Barranquillita	4.527	4.550	4.535	-	Barranquilla, Granabastos	1.254	1.324	1.290	-
Barranquilla, Granabastos	4.324	4.569	4.468	=	Bucaramanga, Centroabastos	1.667	2.125	1.875	-
Bogotá, D. C., Corabastos	4.853	5.196	5.037	-	Bucaramanga, Mercados del centro	1.833	2.342	2.088	=
Bogotá, D. C., Plaza España	5.000	5.196	5.110	-	Cartagena, Bazurto	2.000	2.042	2.021	=
Buenaventura (Valle del Cauca)	4.412	4.483	4.452	-	Cúcuta, Cenabastos	1.333	1.500	1.444	=
Cali, La Floresta	5.765	6.118	5.882	-	Cúcuta, La Nueva Sexta	1.417	1.417	1.417	=
Cali, Santa Helena	5.784	5.882	5.850	-	Pamplona (Norte de Santander)	1.667	1.667	1.667	+
Cali, Siloé	4.941	4.941	4.941	=	Sincelejo (Sucre)	1.975	2.167	2.047	=
Cartagena, Bazurto	4.216	4.265	4.240	-	Valledupar, Mercado Nuevo	1.583	1.667	1.639	=

**Tendencias:**

- (---) Variación mayor al -20 %
- (-- ) Variación entre -10 % y -20 %
- (- ) Variación entre 0 % y -10 %

(=) Variación igual a 0 %

(+) Variación entre 0 % y 10 %

(+ +) Variación entre 10 % y 20 %

(+ + +) Variación mayor al 20 %

(n.d.) No determinado

**Precios de la panela**

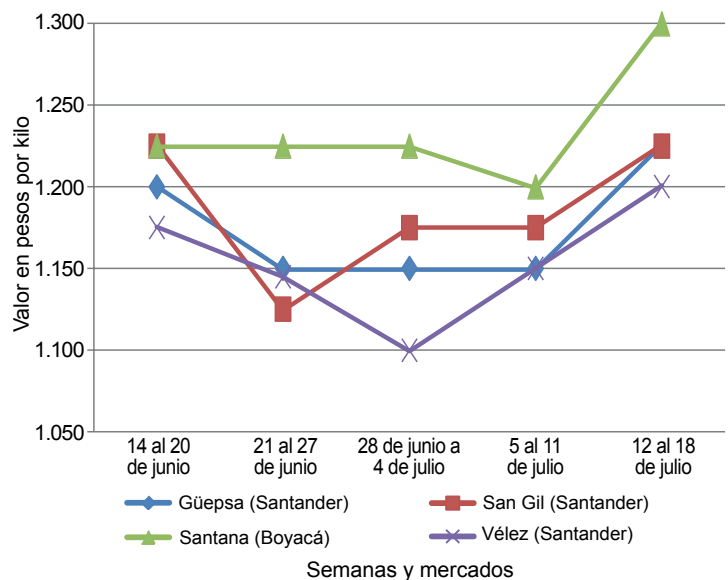
Durante la presente semana, en Santana (Boyacá), se registró un aumento de los precios de la panela. El mercado comenzó un poco tarde porque algunos productores se demoraron en llegar y se contó con menor ingreso de producto desde las veredas de San Inidio y San Isidro y desde los municipios de Togúí (Boyacá) y Gámbita (Santander). Arribaron compradores desde Barbosa, Vélez, Güepesa, Socorro, San Gil y Monquirá (Santander), y se vendió todo el producto. El alza fue de 9,33 %, ofreciéndose el kilo a \$1.300.

**Tabla 1. Precios por kilo de la panela cuadrada morena  
2014 (14 de junio al 18 de julio)**

Mercados	Junio		28 de junio al 4 de julio	Julio	
	14 al 20	21 al 27		5 al 11	12 al 18
Caparrapí (Cundinamarca)	1.150	1.150	1.150	1.150	1.300
Charalá (Santander)	1.219	1.156	1.094	1.094	1.219
Nocaima (Cundinamarca)	1.175	1.200	1.150	1.175	1.275
San Gil (Santander)	1.225	1.125	1.175	1.175	1.225
Villeta (Cundinamarca)	1.188	1.181	1.144	1.125	1.250

Fuente: SIPSA-DANE. Cálculos: DANE.

**Gráfico 6. Comportamiento del precio de la panela cuadrada blanca  
2014 (14 de junio al 18 de julio)**



Fuente: SIPSA-DANE.



De la misma forma, en San Gil (Santander) subió la cotización ante la leve reducción en la producción en Valle de San José, Páramo, Socorro, Mogotes, Charalá y Ocamonte (Santander). El kilo se comercializó a \$1.225; 4,26 % más que la semana anterior.

Por su parte, a Güepsa (Santander) llegaron compradores de Vélez, Güepsa, Barbosa (Santander) y Santana (Boyacá), y se vendió todo el producto. Además no llegó mucho producto desde las diferentes veredas del municipio. En el caso de la panela cuadrada blanca, por ejemplo, el aumento fue de 6,52 %, ofreciéndose el kilo a \$1.225.

**Tabla 2. Precios por kilo de la panela cuadrada blanca 2014 (14 de junio al 18 de julio)**

Mercados	Junio		28 de junio al 4 de julio	Julio	
	14 al 20	21 al 27		5 al 11	12 al 18
Charalá (Santander)	1.344	1.281	1.219	1.219	1.344
Güepsa (Santander)	1.200	1.150	1.150	1.150	1.225
Monquirá (Boyacá)	1.250	1.225	1.200	1.300	1.250
San Gil (Santander)	1.225	1.125	1.175	1.175	1.225
Santana (Boyacá)	1.225	1.225	1.225	1.200	1.300
Vélez (Santander)	1.175	1.145	1.100	1.150	1.200

Fuente: SIPSA-DANE. Cálculos: DANE.

En Vélez (Santander) también ascendió el precio de la panela. Según los comerciantes, esta situación estuvo motivada por las pocas molineras en La Loma, Chipatá y La Paz (Santander); llegaron compradores de Vélez, Chipatá, Santana y Barbosa, y la panela que salió se vendió toda. El kilo de panela blanca se ofreció a \$1.200; 4,35 % más que la semana anterior.

Del mismo modo, subió el precio de la panela cuadrada en Charalá (Santander) como consecuencia de la reducción en la producción en los municipios de Ocamonte, Sincelada,

Encino y Coromoro (Santander), a lo que se sumó el buen ingreso de compradores. En el caso de la panela morena, por ejemplo, el kilo se vendió a \$1.219, lo que representó un aumento del 11,43 %.

Asimismo, hubo un alza en la cotización de la panela en Villeta (Cundinamarca). En este municipio la comercialización se caracterizó por la menor oferta ante la reducción en el procesamiento de caña y por la menor presencia de compradores con relación a la semana anterior. El aumento superó el 11 %, ofreciéndose el kilo a \$1.250.

Igualmente, en Nocaima (Cundinamarca), la comercialización de panela esta semana se destacó por la menor oferta debido a que se procesó menor cantidad ante los bajos precios de semanas anteriores, cuando llegó más cantidad de producto desde Santander, a lo que se sumó el ingreso de panela de Cundinamarca. En el caso de la panela cuadrada morena, por ejemplo, el kilo se vendió a \$1.275; 8,51 % más.

**Tabla 3. Precios por kilo de la panela redonda morena 2014 (14 de junio al 18 de julio)**

Mercados	Junio		28 de junio al 4 de julio	Julio	
	14 al 20	21 al 27		5 al 11	12 al 18
Caparrapí (Cundinamarca)	1.000	1.000	1.000	1.000	1.200

Fuente: SIPSA-DANE. Cálculos: DANE.

Por último, en Caparrapí (Cundinamarca) fue donde se registraron las alzas más marcadas para este producto. La mayor demanda de los comerciantes bogotanos, así como la poca oferta de semanas anteriores, generó esta situación. En el caso de la panela redonda, por ejemplo, el kilo se vendió a \$1,200; 20 % más que la semana anterior.