

## Comportamiento de los precios

### Buena producción de hortalizas y tubérculos



Fuente: DANE.

El Departamento Administrativo Nacional de Estadística, DANE, por medio del Sistema de Información de Precios y Abastecimiento del Sector Agropecuario (SIPSA) comunicó que durante la semana del 4 al 10 de enero de 2014 cayeron las cotizaciones de las hortalizas y los tubérculos pero subieron las de las frutas frescas.

En el grupo de las verduras bajaron las cotizaciones del pimentón, la habichuela, la arveja verde, los tomates, la zanahoria y la remolacha. En el caso de productos procedentes del altiplano cundiboyacense, como es el caso de la arveja verde y la habichuela, la normalización de las labores de recolección provocó un aumento de la oferta.

Por su parte, en el grupo de los tubérculos bajaron los precios de las papas criolla, nevada y capira, los plátanos guineo y hartón, la arracacha blanca y la yuca. Para la papa nevada mejoró la recolección en el oriente antioqueño y para el plátano hartón llegó más cantidad desde Arauca y Meta, lo que ocasionó la reducción de las cotizaciones.

Para las frutas, en cambio, subieron los precios del mango Tommy, el limón, la papaya maradol y el tomate de árbol. En el caso del limón, esta situación fue generada por una menor recolección en Tolima.

## Informe de contexto

### Nariño despensa de alimentos del sur del país

Nariño es un departamento ubicado en el suroccidente del país que limita con Ecuador y el océano Pacífico.

A pesar de lo diversa de su geografía y la los diversas climas con que se cuenta, la producción agrícola se concentra en las zonas altas del departamento y de clima frío. De esta forma, y según la Encuesta Nacional Agropecuaria –ENA- para el 2012, los cultivos de mayor importancia en cuanto a su producción en este departamento fueron papa, caña, arveja, plátano, cebolla y zanahoria.

**Tabla 1. Principales productos que se producen en Nariño**

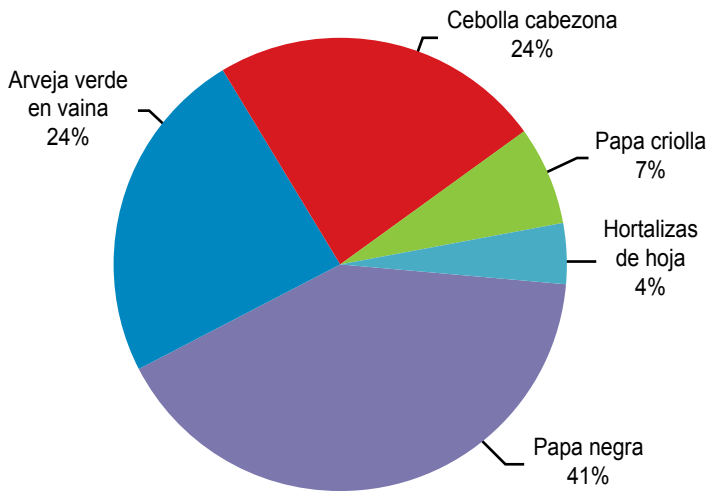
Productos	Area sembrada		Producción	
	Hectáreas	Participación en total nacional	Toneladas	Participación en total nacional
Arveja	11.174	41,9%	48.264	55,2%
Café	31.090	4,3%	12.374	2,4%
Caña	17.585	9,6%	51.320	4,7%
Cebada	911	45,4%	1.311	49,5%
Cebolla de bulbo	523	3,8%	4.403	2,3%
Cebolla en rama	2.321	16,3%	26.530	9,1%
Frijol	8.651	12,9%	8.427	8,8%
Haba	1.207	27,7%	3.492	44,2%
Maíz	11.483	3,1%	11.974	1,5%
Papa	29.913	20,2%	388.198	21,0%
Plátano	4.437	2,1%	37.940	2,4%
Tomate	203	2,7%	6.979	3,1%
Trigo	2.954	56,3%	5.664	77,3%
Zanahoria	1.360	16,7%	21.006	13,5%

Fuente: Encuesta Nacional Agropecuaria 2012 - DANE

Vale la pena anotar que este departamento es uno de los pocos en el país donde subsisten los cultivos de cebada y trigo (junto con Boyacá) y Nariño produce el 50% y el 77%, respectivamente, del total nacional.

De los productos que se cultivan en Nariño, la papa negra corresponde al 41% del total que se lleva a los mercados, la arveja verde en vaina al 24%, la cebolla

<b>CONTENIDO</b>		pág.		pág.
Comportamiento de los precios		1	Verduras y hortalizas	5
Informe de contexto		1	Frutas frescas	13
Indicador de abastecimiento		3	Tubérculos, raíces y plátanos	23
Lo que más sube y lo que más baja		4	Granos, carnes y procesados	27

**Gráfico 1. Abastecimiento por productos procedentes de Nariño**


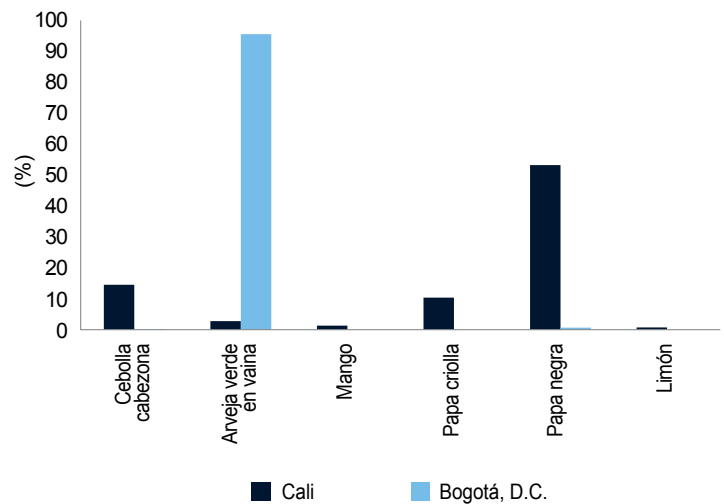
Fuente: SIPSA-DANE

cabezona al 24%, la papa criolla a 7% y las hortalizas de hoja al 4%.

Específicamente para la papa, en esta zona del país se cultivan diversas variedades de papa negra como los son única, capira, suprema y parda pastusa, entre otras, así como la criolla. Para el 2012, se sembraron 29.913 hectáreas del tubérculo, frente a las 30.592 de 2011, lo que representó una caída del 2%. La producción fue afectada por el fuerte verano de buena parte del segundo semestre del año anterior, a lo que se sumaron las heladas en la Sabana de Túquerres.

En el 2012 se sembraron 2.321 hectáreas de cebolla, 4,5% más que en 2011 y la producción pasó de 22.115 a 26.530, es decir 20% más que el año inmediatamente anterior. Para el caso de la arveja la producción disminuyó 19,8% y el área 19,1%. Estos productos, junto a las hortalizas de hoja, son bastante sensibles a los excesos de humedad, por lo que en temporadas de lluvia se da una notable disminución de la calidad, llegando a los mercados un producto embarrado (para el caso de la cebolla y las hortalizas) o con una vaina amarillosa en el caso de la arveja.

En el caso del cultivo de caña, por su parte, en el departamento para el 2012 se plantaron 17,585 hectáreas, lo que representó un aumento del 37% respecto al 2011. En cuanto a la producción para 2012, se obtuvieron 51,320 toneladas. Es importante anotar que uno de los factores que afectan este renglón en este departamento se debe a la dificultad de la comercialización de la panela en los mercados (no hay un mercado especializado para este producto en el departamento) y a que por falta de infraestructura no se le da una transformación o un valor agregado como la pulverización.

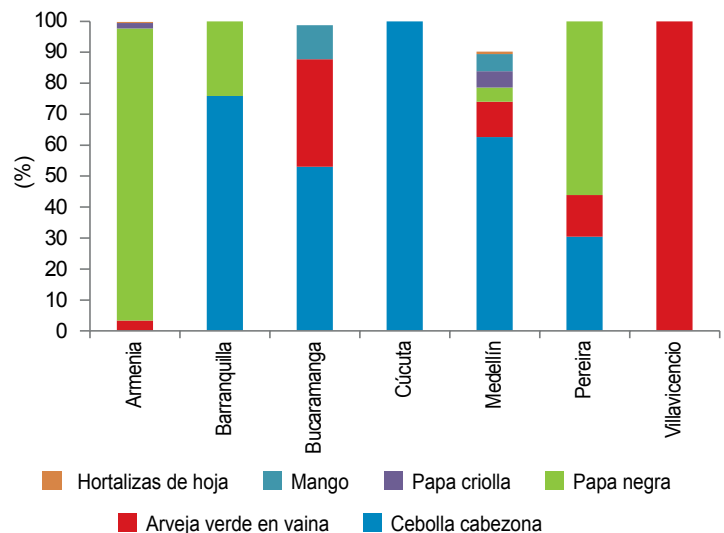
**Gráfico 2. Productos nariñenses que llegan a Cali y Bogotá**


Fuente: DANE-SIPSA. Cálculos: DANE

De los productos frescos que se cultivan en esta zona del país, la gran mayoría es enviada a los mercados mayoristas de Cali (58,84%). El 17,33% se envía a Bogotá, el 6,4% a Bucaramanga y el restante porcentaje a otros mercados como el de Cúcuta y Armenia.

De esta forma, de todos los productos que se envían de Nariño a Cali, el 53% corresponde a papa negra, el 14% a cebolla cabezona, el 10% a papa criolla y el 20% restante se divide entre hortalizas de hoja, zanahoria, arveja, tomate y cebolla junca, entre otros productos.

Entre lo que se envía a Bogotá desde Nariño, se destaca el caso de la arveja verde en vaina que corresponde al 95%, la papa negra el 2% y el coco el 3%.

**Gráfico 3. Productos nariñenses que llegan a otras ciudades**


Fuente: DANE-SIPSA. Cálculos: DANE

En cuanto a lo que se envía a las demás ciudades del país se encuentra que a Armenia se lleva mayormente papa negra (94%) y en menor proporción arveja y papa criolla.

A Barranquilla, por su parte, se lleva papa y cebolla cabezona, mientras que a Bucaramanga se envía cebolla cabezona, arveja y mango. En la ciudad de Medellín hay un ingreso más variado en cuanto al número de productos pero en menor proporción, de esta forma, llega papa negra y criolla, cebolla cabezona, arveja, hortalizas de hoja y futas como mango, limón y maracuyá.

Vale la pena destacar el caso de la arveja, pues el abastecimiento de este departamento es importante en todo el país y el 77% de lo que allí se produce es enviado a la capital del país; también se lleva a sitios tan distantes como Villavicencio y Medellín. Esta situación convierte a la arveja nariñense en la más importante en todo el país por la cantidad que allí se produce y se comercializa.

En general se puede afirmar que Nariño es un departamento rico en la producción de papa y de diferentes hortalizas de clima frío y que los productos que allí se recogen son enviados principalmente a Valle del Cauca dada su cercanía.

## Indicador de abastecimiento de alimentos

### Cae abastecimiento de alimentos por navidad

El acopio en los mercados mayoristas de Mercar, Barranquillita, Corabastos, Las Flores, Centroabastos, Cavasa, Santa Helena, Cenabastos, Central Mayorista de Antioquia, Coomerca, Surabastos, Mercasa y La Central de Abastos de Villavicencio para las semanas del 21 al 27 de diciembre y del 28 de diciembre al 3 de enero registró una caída del 9,87 % en relación con el total de los alimentos.

Este menor abastecimiento obedeció al bajo ingreso de alimentos a los mercados de Neiva, Surabastos, que reportó una disminución del 28,32 %; en Bogotá, en Corabastos y Las Flores, fue del 15,23 %; Pereira, Mercasa, registró un descenso del 10,24 %; Medellín, en la CMA y Coomerca, cayó un 9,84 %; Cúcuta, en la central de Cenabastos, redujo su oferta en un 7,23 %; Barranquilla, en Barranquillita, un 5,66 %; Armenia, Mercar, 4,92 %; en Cali, en Cavasa y Santa Helena, se presentó una disminución del 4,65 % en el abastecimiento y la Central de Abastos de Villavicencio, descendió un 0,09 %. Este comportamiento obedeció al cierre de las centrales el primero de enero como consecuencia de la fiesta fin de año, lo que redujo la oferta de alimentos.

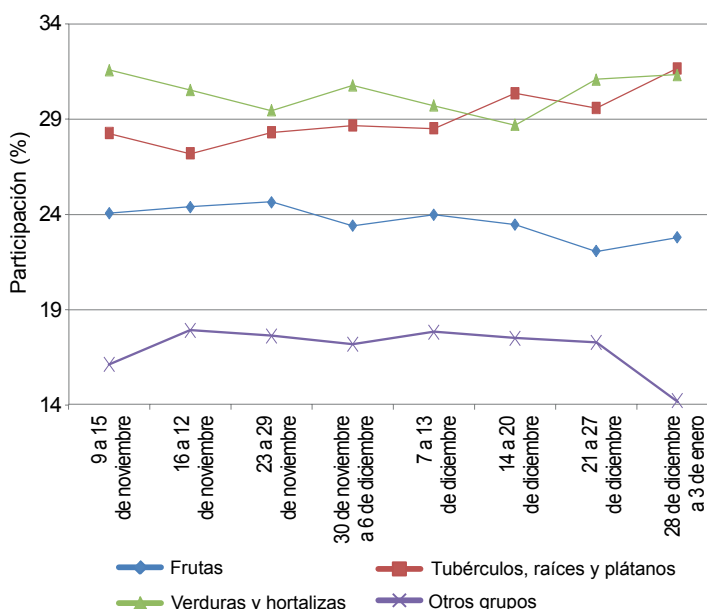
En el caso de Bucaramanga, en Centroabastos, se observó un mayor abastecimiento que llegó al 7,59 %.

Respecto a Surabastos, el acopio del grupo de los procesados disminuyó en un 40,62 %, como resultado de la poca oferta de arroz y sal yodada; en Corabastos y Las Flores, de igual forma los procesados registraron una caída en el aprovisionamiento del 28,12 %, donde alimentos como el maíz amarillo y la panela promovieron este comportamiento. Mercasa reportó una reducida oferta de tubérculos, raíces y plátanos (40,20 %), con productos como la papa nevada y el plátano hartón verde. En cuanto a la

CMA y Coomerca, Los procesados presentaron un menor abastecimiento (30,66 %) a raíz del bajo envío de arroz y azúcar. En el caso de Cúcuta en Cenabastos, cayó el ingreso de las verduras y hortalizas en un 19,55 %, como efecto del bajo acopio de cebolla junca y tomate Riogrande. En Barranquillita, los alimentos procesados presentaron un descenso del 19,09 %, a raíz de la menor oferta de maíz amarillo y harinas. Asimismo en Mercar, los procesados descendieron un 54,17 %, ante poco acopio de arroz y azúcar. En Cali, la tendencia a la baja en los procesados se mantuvo por lo que se observó una menor entrada de cerdos en pie y aceites. Finalmente en el mercado mayo-

**Gráfico 4. Participación total de los grupos de alimentos que fueron registrados en los mercados Mercar, Barranquillita, Corabastos y Las Flores, Centroabastos, Cavasa y Santa Helena, Cenabastos, CMA, Coomerca, Surabastos, Mercasa y la Central de Abastos de Villavicencio.**

2013 (9 de noviembre de 2013 al 3 de enero de 2014)



Fuente: SIPSA, Ministerio de Agricultura y Desarrollo Rural-DANE.



rista de Villavicencio, del mismo modo los volúmenes de alimentos del grupo de los procesados disminuyeron un 40,62 %, donde los huevos presentaron bajos inventarios.

Por el lado de Centroabastos, el abastecimiento de tubérculos, raíces y plátanos aumentaron en un 37,30 %, debido al buen suministro de plátano hartón verde y papa parda pastusa.

Los grupos con mayor participación para la semana comprendida el 28 de diciembre al 3 de enero para el acumulado de los mercados, fueron los tubérculos, raíces y plátanos con el 31,67 %, las verduras y hortalizas con un 31,34 %, seguidas por las frutas frescas con un 22,79 % y los otros grupos entre los que se encuentran las carnes, los procesados, los granos, los cereales, los lácteos, los huevos y pescados con 14,20 %.

## Lo que más sube, lo que más baja

Ciudades	Lo que más sube	Lo que más baja
Barranquilla	Ahuyama, coles, repollo blanco, cebolla cabezona roja importada, lulo, guayaba agria, limón común, melón Cantalup, manzana verde importada, ñame espinoso, papa única, pechuga de pollo, azúcar sulfitada, carnes de cerdo lomo, brazo y costilla.	Habichuela, pepino cohombro, tomate Riogrande, fríjol verde en vaina, coliflor, rábano rojo, brócoli, espinaca, chόcolo mazorca, mora de Castilla, tomate de árbol, piña perolera, maracuyá, papa criolla sucia, fríjol Zaragoza, pierna pernil con rabadilla.
Bogotá, D. C.	Rábano rojo, fríjol verde cargamanto, pepinos de rellenar y cohombro, ajo nacional, guayaba pera, mangos común y Tommy, Tangelo, curuba redonda, limón Tahití, piña perolera, mandarina arrayana, mora de Castilla, melón Cantalup, papa R-12 negra, trucha en corte mariposa.	Brócoli, coliflor, remolacha, acelga, espinaca, cebolla junca Aquitania, habichuela, chόcolo mazorca, zanahoria, lechuga Batavia, tomates larga vida y chonto, uchuva, uvas verde y negra, plátanos hartones verde y maduro, arracacha amarilla, papas ruby, única y criolla sucia, queso costeño, pechuga de pollo.
Bucaramanga	Cebolla cabezona roja importada, tomate Riogrande, repollo blanco, rábano rojo, guanábana, manzana verde y pera importadas, naranjas común y Valencia, pitahaya, aguacate papelillo, melón Cantalup, limón Tahití, mandarina común, yuca criolla, papa parda pastusa, carnes de res costilla.	Espinaca, pimentón, brócoli, coliflor, zanahoria, fríjol y arveja verdes en vaina, lechuga Batavia, cebollas junca y cabezonas blanca y roja ocañera, uva red globe nacional, ciruela roja, uchuva, mora de Castilla, papa criolla limpia, arracacha amarilla, muslos de pollo sin rabadilla, bagre rayado entero fresco.
Cali	Repollo blanco, berenjena, coliflor, brócoli, pepino de rellenar, tomate chonto, naranjas común y Valencia, melón Cantalup, curuba larga, uva Isabela, tomate de árbol, limón Tahití, mandarina arrayana, patilla, granadilla, papas nevada y criolla sucia, camarón tigre precocido seco, langostino 16-20.	Habichuela, chόcolo mazorca, zanahoria, lechuga Batavia, pepino cohombro, pimentón, remolacha, cebolla cabezona peruana, arveja verde en vaina, piña gold, fresa, mora de Castilla, maracuyá, lulo, mandarina Oneco, ulluco, yuca ICA, papa parda pastusa, arracacha amarilla, quesos Caquetá y costeño.
Cartagena	Espinaca, ahuyama, mandarina común, papaya Maradol, patilla, granadilla, uva red globe nacional, maracuyá valluno, plátano hartón verde, ñames espinoso y criollo, bocachico criollo fresco, carne de res bola de pierna, queso costeño.	Habichuela, cebolla junca, tomate Riogrande, pimentón, repollo blanco, remolacha, zanahoria, chόcolo mazorca, pepino cohombro, mora de Castilla, guayabas común y pera, naranja común, mango Tommy, papas única y criolla limpia, yuca criolla, mojarra lora entera fresca.
Cúcuta	Remolacha y repollo verde regionales, tomate Riogrande, cebolla cabezona roja peruana, pepino cohombro, curuba larga, guanábana, feijoa, maracuyá, granadilla, uva Isabela, manzana verde importada, durazno nacional, guayaba común, yuca criolla, papas ICA-Huila y única, plátano hartón verde, carne de res bota.	Habichuela, zanahoria, arveja verde en vaina, cebolla junca Berlín, ajo nacional, chόcolo mazorca, pimentón, brócoli, coliflor, melón Cantalup, limones común y Tahití, ciruela roja, uva importada, naranja y mandarina comunes, fresa, mora de Castilla, papa criolla limpia, garbanzo importado, café molido, huevos.
Medellín	Brócoli, repollos blanco y morado, apio, zanahoria larga vida, coliflor, berenjena, mango y aguacate comunes, curuba larga, uvas red globe nacional y verde, limón Tahití, melón Cantalup, mandarina Oneco, tomate de árbol, trucha en corte mariposa, bagre rayado entero y bocachico importado congelados.	Arveja verde en vaina, lechuga Batavia, pimentón, habichuela, espinaca, cebolla junca, chόcolo mazorca, rábano rojo, tomate chonto, mora de Castilla, piña manzana, pitahaya, granadilla, guayaba pera, lulo, papas criolla limpia y capira, arracacha blanca, pollo entero congelado sin vísceras, pierna pernil con rabadilla.
Pereira	Ajos nacional e importado, naranjas Valencia y Tangelo, mango Tommy, limones Tahití y común, uva red globe nacional, tomate de árbol, manzana verde y pera importadas, papa única, fríjol cargamanto rojo, harina de trigo.	Habichuela, tomate chonto, arveja y fríjol verdes en vaina, lechuga Batavia, pepino cohombro, cebolla junca, repollo blanco, piña gold, granadilla, mora de Castilla, guayaba pera, lulo, melón Cantalup, papa criolla limpia, fríjol radical, queso costeño.

## Verduras y hortalizas

### Disminuyen los precios del pimentón



Fuente: DANE.

A lo largo de esta semana se presentó un descenso en las cotizaciones del pimentón en treinta y dos de los cuarenta mercados donde se vendió. De acuerdo con los comerciantes, este comportamiento obedeció al mayor ingreso del producto desde los municipios de Girón, Lebrija (Santander), Peñol, Marinilla, Rionegro, Sonsón (Antioquia) y de Valle del Cauca. En los mercados de Centroabastos, en Bucaramanga, y Cavasa, en Cali, el kilo se negoció a \$1.183 y a \$1.325, un 24,44 % menos que la semana pasada.

Del mismo modo, cayeron las cotizaciones de la lechuga Batavia, la habichuela, la arveja verde en vaina, los tomates chonto y larga vida, la zanahoria, las cebollas cabeza blanca y junca, la coliflor, el chócolo mazorca, la remolacha, el pepino cohombro, el calabacín y la espinaca. En el caso de la habichuela, se mantuvo el nivel de abastecimiento desde las zonas de producción en Arbeláez, Fomeque (Cundinamarca), Calima, Pradera (Valle del Cauca), Páramo, Socorro (Santander), lo que sumado a la menor demanda ocasionó la caída de sus precios en veintiocho de los treinta y ocho mercados donde se negoció.

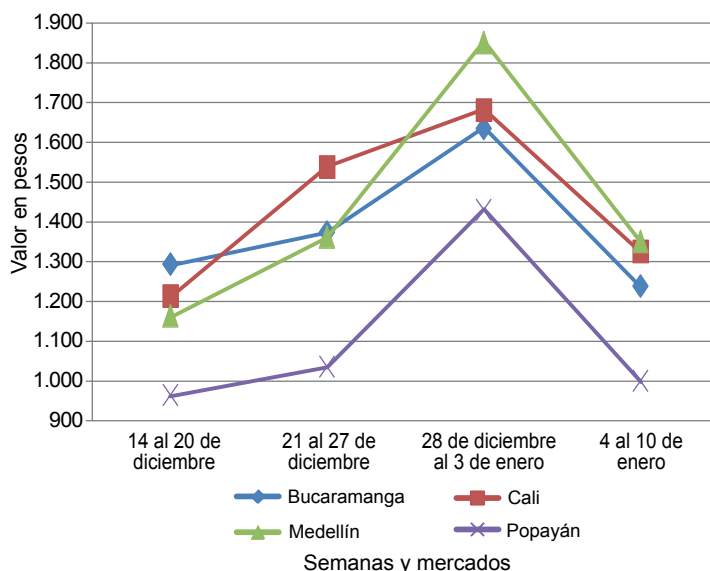
Para esta semana aumentó la oferta de arveja verde en vaina, principalmente desde Ipiales (Nariño), Pasca, Subachoque, Nemocón (Cundinamarca), Cajamarca (Tolima), Manizales y Neira (Caldas), lo que provocó una reducción de sus cotizaciones. En la Central Mayorista de Antioquia, en Medellín, donde se registró una de las mayores variaciones, el kilo se transó a \$1.753, lo que significó una caída superior al 30,00 %.

De igual modo, se presentó un aumento en las recolecciones de zanahoria en la Sabana de Bogotá, a lo que se sumó el mayor volumen de carga proveniente de Ipiales, Túquerres (Nariño), Chipaque, Funza, Une, Cajicá y Chía (Cundinamarca). Esta situación conllevó a que sus cotizaciones disminuyeran durante esta semana.

Asimismo, se observó la normalización de las labores de recolección en el altiplano cundiboyacense, lo que ocasionó un incremento en el volumen de oferta de cebolla cabeza blanca. Lo anterior provocó un descenso de su precio en diecinueve de los veintinueve mercados donde se comercializó a lo largo de esta semana. En las plazas de Cúcuta y Neiva, por ejemplo, el precio registró un descenso del 7,78 %.

Por otra parte, para esta semana se presentó un incremento en los precios del ajo nacional e importado, el tomate Riogrande, el pepino de rellenar, la ahuyama, los frijoles verdes en vaina y cargamanto y el repollo morado. En el caso de este último, el aumento de sus cotizaciones se presentó en ocho de las diez plazas donde se comercializó y se debió a un menor nivel de abastecimiento procedente de Ipiales (Nariño), principalmente. En las ciudades de Medellín y Pasto, el precio subió un 7,56 % en promedio, vendiéndose el kilo a \$585 en la primera y a \$321 en la segunda. Del mismo modo, disminuyó la oferta de tomate Riogrande desde Santander y Norte de Santander, lo que condujo a alza de sus cotizaciones en ocho de los once mercados donde se transó.

**Gráfico 5. Comportamiento de los precios mayoristas del pimentón**  
14 de diciembre de 2013 al 10 de enero de 2014



Fuente: SIPSA-DANE-Ministerio de Agricultura y Desarrollo Rural.

**Cuadro 1. Mercados mayoristas. Precios de venta de verduras y hortalizas  
2014 (4 al 10 de enero)**

Productos y mercados	Pesos por kilogramo				Tendencia	Productos y mercados	Pesos por kilogramo				Tendencia	
	Mínimo	Máximo	Medio	Precios			Mínimo	Máximo	Medio	Precios		
<b>Acelga</b>						<b>Ajo importado (continuación)</b>						
Armenia, Mercar	1.600	1.900	1.750		+	Bogotá, D.C., Corabastos	2.867	2.933	2.900		+	
Barranquilla, Barranquillita	2.250	2.250	2.250		=	Bucaramanga, Centroabastos	2.400	2.450	2.425		-	
Bogotá, D.C., Corabastos	500	800	607		---	Buenaventura (Valle del Cauca)	2.633	2.633	2.633		=	
Bucaramanga, Centroabastos	2.000	2.000	2.000		=	Cali, Cavasa	2.367	2.400	2.383		+	
Cali, Cavasa	1.000	1.000	1.000		=	Cali, Santa Helena	2.500	2.567	2.533		+	
Cali, Santa Helena	1.150	1.200	1.175		+	Cartagena, Bazurto	2.300	2.300	2.300		=	
Cartagena, Bazurto	2.000	2.000	2.000		=	Cúcuta, Cenabastos	2.600	2.700	2.671		+	
Chiquinquirá (Boyacá)	1.417	1.500	1.458		+	Ibagué, Plaza La 21	3.000	3.150	3.067		-	
Duitama (Boyacá)	550	650	600		-	Ipiales (Nariño)	2.500	2.500	2.500		=	
Ibagué, Plaza La 21	720	880	780		---	Medellín, Central						
Ipiales (Nariño)	700	700	700		=	Mayorista de Antioquia	2.638	2.833	2.692		-	
Medellín, Central						Montería (Córdoba)	2.275	2.275	2.275		=	
Mayorista de Antioquia	725	900	792		-	Neiva, Surabastos	2.800	2.900	2.817		-	
Neiva, Surabastos	1.313	1.750	1.513		+	Palmira (Valle del Cauca)	2.400	2.400	2.400		+	
Pamplona (Norte de Santander)	1.500	1.500	1.500		-	Pamplona (Norte de Santander)	3.500	3.800	3.725		+	
Pasto (Nariño)	1.125	1.250	1.208		-	Pasto (Nariño)	2.700	2.750	2.717		+	
San Gil (Santander)	1.000	1.000	1.000		=	Pereira, La 41	2.750	3.000	2.875		+	
Sogamoso (Boyacá)	1.000	1.000	1.000		=	Pereira, Mercasa	2.833	2.900	2.878		+	
Tuluá (Valle del Cauca)	1.150	1.150	1.150		-	Popayán (Cauca)	2.400	2.500	2.450		-	
Tunja (Boyacá)	950	1.000	980		n.d.	Sincelejo (Sucre)	2.200	2.200	2.200		=	
Ubaté (Cundinamarca)	400	400	400		---	Tuluá (Valle del Cauca)	2.675	2.675	2.675		=	
Villavicencio, CAV	900	1.100	996		++							
<b>Ahuyama</b>						<b>Aji dulce</b>						
Armenia, Mercar	600	600	600		-	Cartagena, Bazurto	2.750	3.792	3.347		-	
Barranquilla, Barranquillita	554	554	554		++	Medellín, Central						
Barranquilla, Granabastos	518	557	533		+	Mayorista de Antioquia	4.333	6.000	5.281		---	
Bogotá, D.C., Corabastos	983	1.000	998		-	Montería (Córdoba)	2.750	3.208	2.903		---	
Bucaramanga, Centroabastos	700	750	717		=	Sincelejo (Sucre)	1.750	2.438	2.063		---	
Buenaventura (Valle del Cauca)	700	700	700		=	Valledupar, Mercabastos	1.000	1.500	1.233		-	
Cali, Cavasa	750	763	756		-	Valledupar, Mercado Nuevo	1.000	1.500	1.233		-	
Cali, Santa Helena	767	767	767		-							
Cartagena, Bazurto	800	800	800		+	<b>Aji topito dulce</b>						
Cartago (Valle del Cauca)	700	733	722		+	Barranquilla, Barranquillita	2.875	3.125	3.042		---	
Cúcuta, Cenabastos	800	800	800		=							
Duitama (Boyacá)	440	464	452		++	<b>Apio</b>						
Ibagué, Plaza La 21	700	700	700		-	Armenia, Mercar	1.600	1.600	1.600		=	
Manizales (Caldas)	867	875	871		+	Barranquilla, Barranquillita	750	750	750		---	
Medellín, Central						Barranquilla, Granabastos	950	975	967		-	
Mayorista de Antioquia	613	683	663		-	Bogotá, D.C., Corabastos	400	567	467		++	
Montería (Córdoba)	467	467	467		=	Bucaramanga, Centroabastos	917	1.208	1.049		-	
Neiva, Surabastos	800	800	800		n.d.	Cali, Cavasa	588	706	647		---	
Palmira (Valle del Cauca)	800	800	800		=	Cali, Santa Helena	765	824	794		+++	
Pamplona (Norte de Santander)	800	800	800		=	Cartagena, Bazurto	1.000	1.000	1.000		=	
Pereira, La 41	950	950	950		=	Cartago (Valle del Cauca)	907	960	942		+	
Pereira, Mercasa	950	950	950		=	Chiquinquirá (Boyacá)	1.100	1.200	1.150		+	
Popayán (Cauca)	470	560	515		-	Cúcuta, Cenabastos	875	1.458	1.113		---	
Rionegro (Antioquia)	727	800	778		+	Ibagué, Plaza La 21	640	880	740		---	
San Gil (Santander)	600	700	650		+	Ipiales (Nariño)	1.000	1.667	1.222		+	
Sincelejo (Sucre)	467	475	472		+	Manizales (Caldas)	1.040	1.040	1.040		=	
Socorro (Santander)	700	700	700		=	Marinilla (Antioquia)	475	475	475		---	
Sogamoso (Boyacá)	477	477	477		++	Medellín, Central						
Tuluá (Valle del Cauca)	767	767	767		=	Mayorista de Antioquia	767	1.067	844		+	
Tunja (Boyacá)	492	515	505		+	Medellín, Coomerca	725	1.000	816		-	
Valledupar, Mercabastos	400	400	400		=	Medellín, Córdoba	1.467	1.467	1.467		+++	
Valledupar, Mercado Nuevo	560	560	560		=	Neiva, Surabastos	1.100	1.200	1.158		+	
Villavicencio, CAV	950	1.000	983		-	Palmira (Valle del Cauca)	1.167	1.250	1.208		++	
						Pamplona (Norte de Santander)	833	917	868		---	
<b>Ajo</b>						Pasto (Nariño)	1.250	1.750	1.417		++	
Bogotá, D.C., Corabastos	4.133	5.200	4.693		+	Pereira, La 41	833	861	847		-	
Cartago (Valle del Cauca)	3.000	3.500	3.278		+	Pereira, Mercasa	1.000	1.000	1.000		-	
Chiquinquirá (Boyacá)	5.000	5.300	5.150		+++	Rionegro (Antioquia)	863	1.083	963		---	
Cúcuta, Cenabastos	2.333	3.000	2.611		---	Sincelejo (Sucre)	1.100	1.400	1.200		---	
Duitama (Boyacá)	2.700	2.800	2.750		+	Tunja (Boyacá)	1.000	1.000	1.000		=	
Ibagué, Plaza La 21	3.222	3.333	3.278		-	Valledupar, Mercabastos	1.000	1.200	1.100		+	
Ipiales (Nariño)	4.250	4.750	4.458		+	Villavicencio, CAV	900	1.100	1.008		+	
Manizales (Caldas)	3.656	3.688	3.672		+							
Medellín, Central						<b>Arveja verde en vaina</b>						
Mayorista de Antioquia	4.125	5.333	4.488		-	Armenia, Mercar	2.400	2.773	2.587		---	
Pamplona (Norte de Santander)	2.500	2.500	2.500		---	Barranquilla, Barranquillita	4.750	4.875	4.833		-	
Pereira, La 41	3.056	3.167	3.111		+	Barranquilla, Granabastos	5.333	5.500	5.417		++	
Pereira, Mercasa	3.259	3.481	3.333		++	Bogotá, D.C., Corabastos	2.967	3.967	3.270		-	
San Gil (Santander)	2.533	2.833	2.683		+	Bucaramanga, Centroabastos	2.900	3.050	2.975		-	
Sogamoso (Boyacá)	2.900	2.900	2.900		+	Carmen de Viboral (Antioquia)	1.325	1.325	1.325		---	
Tunja (Boyacá)	3.833	4.250	4.083		+++	Cartago (Valle del Cauca)	2.293	3.387	2.693		---	
Valledupar, Mercabastos	2.400	2.400	2.400		=	Chiquinquirá (Boyacá)	2.200	2.500	2.350		-	
Villavicencio, CAV	5.300	6.050	5.717		+	Cúcuta, Cenabastos	2.000	2.625	2.334		---	
						Duitama (Boyacá)	2.900	2.950	2.925		-	
<b>Ajo importado</b>						El Santuario (Antioquia)	1.625	1.700	1.663		---	
Armenia, Mercar	2.600	2.600	2.600		-	Ibagué, Plaza La 21	2.127	2.900	2.407		---	
Barranquilla, Barranquillita	2.250	2.250	2.250		=	Ipiales (Nariño)	1.750	2.000	1.894		---	
Barranquilla, Granabastos	2.150	2.175	2.167		+	La Ceja (Antioquia)	1.067	1.950	1.464		---	
						Manizales (Caldas)	4.167	4.250	4.208		-	




**Cuadro 1. Mercados mayoristas. Precios de venta de verduras y hortalizas (continuación)  
2014 (4 al 10 de enero)**

Productos y mercados	Pesos por kilogramo				Tendencia	Productos y mercados	Pesos por kilogramo				Tendencia			
	Mínimo	Máximo	Medio	Precios			Mínimo	Máximo	Medio	Precios				
<b>Cebolla cabezona roja peruana (continuación)</b>						<b>Chócolo mazorca (continuación)</b>								
Cartagena, Bazurto	1.510	1.618	1.552	+	Buenaventura (Valle del Cauca)	571	571	571	--	Buenaventura (Valle del Cauca)	429	429	429	---
Cúcuta, Cenabastos	1.458	1.667	1.542	++	Cali, Cavasa	571	607	589	+	Cali, Santa Helena	525	600	558	-
Ipiales (Nariño)	957	1.035	983	-	Cartagena, Bazurto	633	633	633	-	Cartago (Valle del Cauca)	450	580	515	+
Pasto (Nariño)	1.005	1.073	1.050	++	Chiquinquirá (Boyacá)	482	576	541	--	Cúcuta, Cenabastos	582	591	586	+
Sincelejo (Sucre)	1.522	1.522	1.522	+	Duitama (Boyacá)	480	640	573	+	Ibagué, Plaza La 21	629	629	629	=
Valledupar, Mercabastos	1.425	1.575	1.500	-	Ipiales (Nariño)	346	577	462	-	Manizales (Caldas)	694	813	760	--
Valledupar, Mercado Nuevo	1.600	1.600	1.600	=	Medellín (Antioquia)	711	844	783	--	Medellín, Central	711	822	751	---
<b>Cebolla junca</b>					Mayorista de Antioquia	560	560	560	--	Medellín, Coomerca	440	480	468	-
Armenia, Mercar	1.360	1.547	1.453	-	Montería (Córdoba)	440	500	477	++	Neiva, Surabastos	529	554	545	-
Barranquilla, Granabastos	2.000	2.017	2.006	-	Pamplona (Norte de Santander)	853	903	884	+	Pasto (Nariño)	457	586	521	--
Bucaramanga, Centroabastos	781	1.523	1.030	-	Peñol (Antioquia)	821	929	879	+	Rionegro (Antioquia)	750	875	813	++
Cartagena, Bazurto	1.029	1.485	1.196	---	San Gil (Santander)	728	728	728	n.d.	San Vicente (Antioquia)	500	500	500	=
Cartago (Valle del Cauca)	907	1.307	1.067	+	Sincelejo (Sucre)	583	625	604	++	Socorro (Santander)	380	380	380	=
Chiquinquirá (Boyacá)	1.104	1.208	1.156	+++	Sogamoso (Boyacá)	443	443	443	=	Sonsón (Antioquia)	607	679	643	++
Ipiales (Nariño)	1.250	1.400	1.300	+	Tuluá (Valle del Cauca)	360	420	383	--	Tunja (Boyacá)	380	380	380	--
La Ceja (Antioquia)	1.280	1.400	1.347	-	Ubaté (Cundinamarca)	800	933	867	-	Ubaté (Cundinamarca)	750	950	838	--
Manizales (Caldas)	1.220	1.440	1.330	-	Valledupar, Mercabastos					Valledupar, Mercabastos				
Medellín, Central					Villavicencio, CAV					Villavicencio, CAV				
Mayorista de Antioquia	1.097	2.000	1.464	---										
Medellín, Coomerca	925	1.725	1.378	--										
Montería (Córdoba)	1.875	3.056	2.463	---										
Pereira, La 41	711	889	800	--										
Pereira, La Bella	767	767	767	--										
Pereira, Mercasa	833	833	833	--										
Rionegro (Antioquia)	1.528	2.271	1.831	+++										
Sincelejo (Sucre)	600	1.000	800	---										
Sonsón (Antioquia)	900	900	900	++										
Ubaté (Cundinamarca)	960	960	960	=										
Valledupar, Mercabastos	1.000	1.250	1.139	---										
Villavicencio, CAV	1.087	1.957	1.518	++										
<b>Cebolla junca Aquitania</b>														
Barranquilla, Barranquillita	1.667	2.333	2.111	-										
Bogotá, D.C., Corabastos	926	1.407	1.122	---										
Bucaramanga, Centroabastos	781	781	781	n.d.										
Buenaventura (Valle del Cauca)	1.600	1.600	1.600	=										
Cali, Cavasa	1.052	1.111	1.085	-										
Cali, Santa Helena	1.178	1.222	1.200	-										
Duitama (Boyacá)	783	800	792	++										
Ibagué, Plaza La 21	1.080	1.400	1.245	---										
Neiva, Surabastos	467	1.040	662	---										
San Gil (Santander)	2.453	2.453	2.453	+++										
Sogamoso (Boyacá)	883	883	883	+++										
Tuluá (Valle del Cauca)	1.200	1.378	1.289	-										
Tunja (Boyacá)	517	867	663	--										
<b>Cebolla junca Berlín</b>														
Barranquilla, Barranquillita	1.333	1.417	1.389	-										
Cúcuta, Cenabastos	677	1.094	855	---										
Pamplona (Norte de Santander)	625	729	686	--										
Valledupar, Mercabastos	1.083	1.583	1.278	--										
<b>Cebolla junca Tenerife</b>														
Cali, Cavasa	1.000	1.050	1.019	-										
Cali, Santa Helena	1.067	1.100	1.083	-										
Palmira (Valle del Cauca)	889	948	919	++										
<b>Cebolla junca pastusa</b>														
Palmira (Valle del Cauca)	972	972	972	-										
Pasto (Nariño)	567	756	693	+										
Popayán (Cauca)	978	993	985	+										
<b>Cebolla puerro</b>														
Bogotá, D.C., Corabastos	3.000	4.000	3.563	--										
Cali, Cavasa	2.950	5.125	3.692	-										
Cúcuta, Cenabastos	1.875	2.500	2.063	-										
Medellín, Central														
Mayorista de Antioquia	2.000	2.000	2.000	--										
Pamplona (Norte de Santander)	1.750	1.750	1.750	=										
<b>Cebollín chino</b>														
Barranquilla, Barranquillita	1.500	1.750	1.625	---										
Cartagena, Bazurto	4.000	4.000	4.000	=										
<b>Chócolo mazorca</b>														
Armenia, Mercar	357	395	376	+										
Armenia, Retiro	354	357	355	+										
Barranquilla, Barranquillita	514	568	532	-										
Bogotá, D.C., Corabastos	473	933	605	---										
Bucaramanga, Centroabastos	754	863	808	-										



**Cuadro 1. Mercados mayoristas. Precios de venta de verduras y hortalizas (continuación)  
2014 (4 al 10 de enero)**

Productos y mercados	Pesos por kilogramo				Tenden- cia	Productos y mercados	Pesos por kilogramo				Tenden- cia	
	Mínimo	Máximo	Medio	Precios			Mínimo	Máximo	Medio	Precios		
<b>Cilantro (continuación)</b>						<b>Frijol verde cargamanto (continuación)</b>						
Valledupar, Mercado Nuevo	3.000	3.000	3.000	+		Peñol (Antioquia)	1.700	1.800	1.750	+		
Villavicencio, CAV	2.000	2.000	2.000	=		Popayán (Cauca)	1.430	1.440	1.435	-		
<b>Coles</b>						Barranquilla, Granabastos	1.650	2.000	1.845	+		
Barranquilla, Barranquillita	1.000	2.000	1.667	--		Rionegro (Antioquia)	1.325	1.325	1.325	n.d.		
Medellín, Central						San Vicente (Antioquia)	1.300	1.300	1.300	=		
Mayorista de Antioquia	633	767	705	--		Sogamoso (Boyacá)	1.263	1.263	1.263	+		
Medellín, Coomerca	725	950	802	--		Sonsón (Antioquia)	1.480	1.560	1.520	+		
<b>Coliflor</b>						Tuluá (Valle del Cauca)	1.250	1.400	1.323	+		
Armenia, Mercar	2.222	2.222	2.222	-		Tunja (Boyacá)	1.400	2.000	1.775	+++		
Barranquilla, Barranquillita	3.500	3.500	3.500	-		<b>Frijol verde en vaina</b>						
Barranquilla, Granabastos	3.867	3.867	3.867	-		Armenia, Mercar	1.520	1.520	1.520	+		
Bogotá, D.C., Corabastos	593	643	628	---		Barranquilla, Barranquillita	4.000	4.000	4.000	+		
Bucaramanga, Centroabastos	1.700	2.500	1.935	--		Barranquilla, Granabastos	3.800	3.867	3.833	-		
Cali, Cavasa	2.250	2.500	2.406	+		Bucaramanga, Centroabastos	1.150	1.400	1.296	-		
Cali, Santa Helena	2.500	2.500	2.500	+++		Buenaventura (Valle del Cauca)	1.600	1.600	1.600	--		
Cartagena, Bazurto	5.000	5.000	5.000	=		Cartago (Valle del Cauca)	1.233	1.633	1.411	+		
Cartago (Valle del Cauca)	1.227	1.280	1.253	-		Chiquinquirá (Boyacá)	1.250	1.350	1.300	+		
Chiquinquirá (Boyacá)	900	900	900	=		Cúcuta, Cenabastos	1.325	1.575	1.420	-		
Cúcuta, Cenabastos	1.500	1.500	1.500	--		Duitama (Boyacá)	850	870	860	+		
Duitama (Boyacá)	950	950	950	=		Ibagué, Plaza La 21	1.080	1.160	1.133	-		
Ipiales (Nariño)	806	958	866	+		Ipiales (Nariño)	1.000	1.045	1.030	+		
Manizales (Caldas)	1.700	1.700	1.700	+		Manizales (Caldas)	1.933	2.100	2.017	+		
Marinilla (Antioquia)	1.050	1.050	1.050	-		Montería (Córdoba)	1.800	1.800	1.800	=		
Medellín, Central						Neiva, Surabastos	1.320	1.960	1.600	-		
Mayorista de Antioquia	1.500	2.000	1.812	+		Pamplona (Norte de Santander)	683	1.000	894	++		
Montería (Córdoba)	4.000	4.000	4.000	+		Pereira, La 41	1.500	1.500	1.500	-		
Neiva, Surabastos	1.250	1.550	1.433	---		Pereira, Mercasa	1.275	1.375	1.333	-		
Palmira (Valle del Cauca)	1.167	1.500	1.333	+		San Gil (Santander)	1.589	1.938	1.763	+++		
Pamplona (Norte de Santander)	1.250	1.250	1.250	=		Sincelejo (Sucre)	2.000	2.100	2.050	+		
Pasto (Nariño)	850	950	917	-		Socorro (Santander)	1.418	1.602	1.510	++		
Pereira, La 41	1.292	1.333	1.313	-		Tunja (Boyacá)	767	967	927	+++		
Pereira, Mercasa	1.306	1.306	1.306	+		<b>Haba verde</b>						
Popayán (Cauca)	833	875	854	=		Bogotá, D.C., Corabastos	1.300	1.667	1.402	+++		
Sogamoso (Boyacá)	1.100	1.100	1.100	+		Cúcuta, Cenabastos	1.200	1.200	1.200	n.d.		
Tunja (Boyacá)	1.000	1.200	1.080	-		Duitama (Boyacá)	680	690	685	--		
Ubaté (Cundinamarca)	1.000	1.000	1.000	---		Ipiales (Nariño)	650	650	650	+++		
Villavicencio, CAV	1.100	1.600	1.400	--		Pamplona (Norte de Santander)	556	583	569	+		
<b>Espinaca</b>						Sogamoso (Boyacá)	500	500	500	+++		
Armenia, Mercar	2.000	2.667	2.333	++		Tunja (Boyacá)	500	600	550	n.d.		
Barranquilla, Barranquillita	3.750	3.750	3.750	-		<b>Habichuela</b>						
Barranquilla, Granabastos	3.667	3.667	3.667	-		Armenia, Mercar	900	933	917	+		
Bogotá, D.C., Corabastos	800	1.233	937	---		Barranquilla, Barranquillita	950	1.438	1.113	---		
Bucaramanga, Centroabastos	1.675	2.000	1.822	---		Barranquilla, Granabastos	1.350	1.800	1.558	--		
Cali, Cavasa	1.500	1.500	1.500	=		Bogotá, D.C., Corabastos	1.520	1.973	1.687	--		
Cartagena, Bazurto	6.500	7.500	6.833	+		Bucaramanga, Centroabastos	625	1.475	1.046	+		
Chiquinquirá (Boyacá)	1.125	1.125	1.125	=		Buenaventura (Valle del Cauca)	1.013	1.253	1.133	--		
Duitama (Boyacá)	2.667	2.667	2.667	=		Cali, Cavasa	650	800	738	---		
Ibagué, Plaza La 21	1.333	1.778	1.514	--		Cali, Santa Helena	920	1.000	960	+++		
Ipiales (Nariño)	700	700	700	=		Cartagena, Bazurto	1.275	1.575	1.475	---		
Manizales (Caldas)	2.833	2.833	2.833	---		Cartago (Valle del Cauca)	907	1.120	996	--		
Marinilla (Antioquia)	573	583	578	--		Chiquinquirá (Boyacá)	1.389	1.574	1.481	--		
Medellín, Central						Cúcuta, Cenabastos	1.000	1.333	1.094	---		
Mayorista de Antioquia	1.500	2.000	1.700	---		Duitama (Boyacá)	1.725	1.775	1.750	-		
Medellín, Coomerca	1.000	2.750	1.797	---		El Santuario (Antioquia)	725	950	838	---		
Neiva, Surabastos	2.647	2.882	2.706	+++		Ibagué, Plaza La 21	880	987	916	---		
Pamplona (Norte de Santander)	1.500	1.500	1.500	+		Ipiales (Nariño)	1.417	1.417	1.417	++		
Pasto (Nariño)	1.250	1.375	1.292	+		La Ceja (Antioquia)	1.200	1.600	1.333	+		
San Gil (Santander)	1.000	1.000	1.000	=		Manizales (Caldas)	1.260	1.460	1.360	-		
Sogamoso (Boyacá)	4.000	4.000	4.000	=		Marinilla (Antioquia)	763	1.400	1.038	--		
Tunja (Boyacá)	2.000	2.200	2.040	-		Medellín, Central						
Ubaté (Cundinamarca)	1.765	1.765	1.765	-		Mayorista de Antioquia	950	1.500	1.092	---		
Villavicencio, CAV	1.100	1.500	1.367	-		Medellín, Coomerca	1.175	1.600	1.381	---		
<b>Frijol verde bolo</b>						Montería (Córdoba)	1.433	1.433	1.433	+++		
Cúcuta, Cenabastos	1.800	2.333	2.000	-		Neiva, Surabastos	760	1.200	993	---		
Pamplona (Norte de Santander)	1.000	1.583	1.292	+		Palmira (Valle del Cauca)	800	1.000	900	++		
<b>Frijol verde cargamanto</b>						Pamplona (Norte de Santander)	750	875	833	--		
Bogotá, D.C., Corabastos	1.933	2.367	2.153	+++		Pasto (Nariño)	1.100	1.100	1.100	---		
Cali, Cavasa	1.225	1.275	1.250	-		Pereira, La 41	920	1.100	1.010	---		
Cali, Santa Helena	1.450	1.550	1.500	++		Pereira, Mercasa	700	800	767	---		
Carmen de Viboral (Antioquia)	1.675	1.675	1.675	++		Popayán (Cauca)	900	920	910	--		
El Santuario (Antioquia)	1.525	1.975	1.750	+		Rionegro (Antioquia)	850	1.500	1.240	-		
La Ceja (Antioquia)	1.633	1.667	1.656	+		San Gil (Santander)	1.234	2.325	1.779	+		
Marinilla (Antioquia)	1.350	1.850	1.650	+		Sincelejo (Sucre)	1.575	2.000	1.858	-		
Medellín, Central						Socorro (Santander)	1.346	1.938	1.642	+		
Mayorista de Antioquia	1.433	1.933	1.620	-		Sogamoso (Boyacá)	1.688	1.688	1.688	---		
Medellín, Coomerca	1.525	2.000	1.750	-		Sonsón (Antioquia)	1.467	1.467	1.467	++		
Pasto (Nariño)	1.100	1.150	1.117	-		Tuluá (Valle del Cauca)	900	1.147	1.023	--		
						Tunja (Boyacá)	1.133	1.533	1.453	-		

**Cuadro 1. Mercados mayoristas. Precios de venta de verduras y hortalizas (continuación)  
2014 (4 al 10 de enero)**

Productos y mercados	Pesos por kilogramo				Tendencia	Productos y mercados	Pesos por kilogramo				Tendencia
	Mínimo	Máximo	Medio				Mínimo	Máximo	Medio		
<b>Habichuela (continuación)</b>						<b>Pepino cohombro (continuación)</b>					
Ubaté (Cundinamarca)	2.200	2.200	2.200	---		Pamplona (Norte de Santander)	1.200	1.200	1.200	+++	
Valledupar, Mercabastos	750	875	792	---		Pasto (Nariño)	1.100	1.100	1.100	=	
Villavicencio, CAV	1.292	2.000	1.552	--		Pereira, La 41	950	1.000	975	-	
<b>Habichuela larga</b>						Pereira, Mercasa	975	975	975	--	
Barranquilla, Barranquillita	2.000	2.000	2.000	=		Popayán (Cauca)	654	692	673	+	
Montería (Córdoba)	1.500	1.500	1.500	+++		Rionegro (Antioquia)	673	800	750	-	
<b>Lechuga Batavia</b>						San Gil (Santander)	827	1.000	913	+++	
Armenia, Mercar	2.222	2.444	2.333	--		Sincelejo (Sucre)	896	925	915	++	
Barranquilla, Barranquillita	1.650	1.950	1.850	-		Socorro (Santander)	827	920	873	+++	
Barranquilla, Granabastos	1.900	2.100	2.033	-		Sogamoso (Boyacá)	950	950	950	-	
Bogotá, D.C., Corabastos	664	931	758	--		Sonsón (Antioquia)	950	950	950	+	
Bucaramanga, Centroabastos	1.021	1.389	1.120	--		Tuluá (Valle del Cauca)	933	967	950	-	
Buenaventura (Valle del Cauca)	1.367	1.533	1.450	-		Tunja (Boyacá)	1.000	1.050	1.034	-	
Cali, Cavasa	769	962	856	---		Valledupar, Mercabastos	700	800	767	---	
Cali, Santa Helena	1.051	1.128	1.090	-		Villavicencio, CAV	1.175	1.300	1.233	+	
Cartagena, Bazarro	1.583	1.700	1.628	-		<b>Pepino de rellenar</b>					
Cartago (Valle del Cauca)	1.173	1.440	1.298	-		Armenia, Mercar	1.250	1.275	1.263	+	
Chiquinquirá (Boyacá)	1.100	1.200	1.150	--		Bogotá, D.C., Corabastos	1.163	1.706	1.373	+	
Cúcuta, Cenabastos	1.000	1.208	1.097	-		Cali, Cavasa	1.500	2.000	1.738	+	
Duitama (Boyacá)	1.100	1.150	1.125	=		Chiquinquirá (Boyacá)	600	667	633	--	
Ibagué, Plaza La 21	1.040	1.120	1.090	-		Duitama (Boyacá)	1.100	1.100	1.100	++	
Ipiales (Nariño)	615	635	622	++		Ibagué, Plaza La 21	1.100	1.294	1.204	+	
Manizales (Caldas)	1.375	1.650	1.513	-		Neiva, Surabastos	1.520	2.160	1.847	++	
Marinilla (Antioquia)	413	573	493	---		San Gil (Santander)	1.200	1.200	1.200	=	
Medellín, Central						Sogamoso (Boyacá)	833	833	833	--	
Mayorista de Antioquia	775	1.000	886	---		Tunja (Boyacá)	711	833	736	-	
Medellín, Coomerca	729	792	769	---		Ubaté (Cundinamarca)	1.000	1.000	1.000	n.d.	
Montería (Córdoba)	1.000	1.000	1.000	=		Villavicencio, CAV	1.775	2.000	1.871	+	
Neiva, Surabastos	960	1.240	1.100	-		<b>Perejil</b>					
Palmira (Valle del Cauca)	872	1.179	1.026	-		Armenia, Mercar	4.333	5.000	4.667	+	
Pamplona (Norte de Santander)	833	833	833	=		Barranquilla, Barranquillita	3.750	3.750	3.750	-	
Pasto (Nariño)	635	769	724	-		Bogotá, D.C., Corabastos	1.444	3.000	2.233	--	
Pereira, La 41	1.222	1.333	1.278	-		Bucaramanga, Centroabastos	6.000	6.000	6.000	--	
Pereira, Mercasa	1.188	1.333	1.238	---		Chiquinquirá (Boyacá)	3.000	3.000	3.000	+++	
Popayán (Cauca)	833	1.250	1.042	+++		Duitama (Boyacá)	1.833	1.833	1.833	+++	
Rionegro (Antioquia)	717	1.075	901	--		Ibagué, Plaza La 21	2.500	3.000	2.667	-	
San Gil (Santander)	1.493	1.547	1.520	+++		Ipiales (Nariño)	2.000	2.000	2.000	=	
Sincelejo (Sucre)	1.100	1.350	1.183	--		Manizales (Caldas)	4.000	4.000	4.000	=	
Sogamoso (Boyacá)	1.200	1.200	1.200	=		Medellín, Central					
Tunja (Boyacá)	1.033	1.200	1.107	-		Mayorista de Antioquia	4.000	5.750	4.908	-	
Ubaté (Cundinamarca)	1.200	1.200	1.200	=		Neiva, Surabastos	3.500	3.833	3.722	-	
Valledupar, Mercabastos	1.400	1.600	1.533	--		Pamplona (Norte de Santander)	3.000	3.000	3.000	=	
Villavicencio, CAV	1.100	1.400	1.300	-		Pasto (Nariño)	1.500	1.875	1.708	--	
<b>Lechuga crespa morada</b>						San Gil (Santander)	2.000	2.000	2.000	=	
Medellín, Central						Sogamoso (Boyacá)	2.167	2.167	2.167	+++	
Mayorista de Antioquia	1.500	2.000	1.700	--		Tunja (Boyacá)	2.167	2.500	2.233	--	
<b>Lechuga crespa verde</b>						<b>Pimentón</b>					
Bogotá, D.C., Corabastos	2.111	2.917	2.490	++		Armenia, Mercar	1.400	1.425	1.413	-	
Medellín, Central						Barranquilla, Barranquillita	1.583	1.708	1.667	-	
Mayorista de Antioquia	1.500	2.000	1.700	---		Barranquilla, Granabastos	1.333	1.396	1.354	+	
Neiva, Surabastos	1.150	1.200	1.183	-		Bogotá, D.C., Corabastos	2.200	2.467	2.344	+	
Villavicencio, CAV	4.400	6.400	5.567	-		Bucaramanga, Centroabastos	1.050	1.417	1.183	---	
<b>Pepino cohombro</b>						Buenaventura (Valle del Cauca)	1.286	1.476	1.381	-	
Armenia, Mercar	1.000	1.000	1.000	=		Cali, Cavasa	1.325	1.325	1.325	---	
Barranquilla, Barranquillita	1.063	1.081	1.069	---		Cali, Santa Helena	1.350	1.350	1.350	-	
Barranquilla, Granabastos	1.031	1.231	1.129	--		Cartagena, Bazarro	1.646	2.333	1.924	---	
Bogotá, D.C., Corabastos	1.533	1.767	1.632	+		Cartago (Valle del Cauca)	1.133	1.267	1.222	-	
Bucaramanga, Centroabastos	700	760	731	-		Chiquinquirá (Boyacá)	950	1.125	1.038	+	
Buenaventura (Valle del Cauca)	1.033	1.033	1.033	+		Cúcuta, Cenabastos	917	1.229	1.018	-	
Cali, Cavasa	683	700	696	---		Duitama (Boyacá)	1.280	1.320	1.300	-	
Cali, Santa Helena	811	833	822	-		El Santuario (Antioquia)	725	775	750	---	
Cartagena, Bazarro	1.053	1.107	1.071	-		Ibagué, Plaza La 21	1.680	1.760	1.720	-	
Cartago (Valle del Cauca)	933	1.100	989	-		Ipiales (Nariño)	1.500	1.500	1.500	-	
Cúcuta, Cenabastos	800	800	800	++		La Ceja (Antioquia)	1.000	1.467	1.156	---	
Duitama (Boyacá)	1.000	1.000	1.000	+++		Manizales (Caldas)	1.675	1.850	1.763	-	
El Santuario (Antioquia)	638	663	650	-		Marinilla (Antioquia)	825	926	883	---	
Ibagué, Plaza La 21	960	1.600	1.250	--		Medellín, Central					
Ipiales (Nariño)	1.167	1.167	1.167	=		Mayorista de Antioquia	1.233	1.533	1.354	---	
La Ceja (Antioquia)	1.067	1.133	1.089	+		Medellín, Coomerca	1.050	1.650	1.266	---	
Manizales (Caldas)	1.050	1.150	1.100	-		Montería (Córdoba)	3.000	3.000	3.000	+	
Marinilla (Antioquia)	677	677	677	--		Neiva, Surabastos	1.429	2.000	1.607	--	
Medellín, Central						Palmira (Valle del Cauca)	1.200	1.367	1.283	---	
Mayorista de Antioquia	813	1.000	888	-		Pamplona (Norte de Santander)	1.250	1.500	1.375	-	
Medellín, Coomerca	925	975	950	---		Pasto (Nariño)	1.100	1.100	1.100	=	
Montería (Córdoba)	1.267	1.267	1.267	+++		Pereira, La 41	1.350	1.375	1.363	-	
Neiva, Surabastos	731	923	808	+		Pereira, Mercasa	1.400	1.400	1.400	-	
Palmira (Valle del Cauca)	700	967	833	-		Peñol (Antioquia)	793	1.004	874	--	
						Popayán (Cauca)	1.000	1.000	1.000	---	
						Rionegro (Antioquia)	825	1.200	1.025	--	

**Cuadro 1. Mercados mayoristas. Precios de venta de verduras y hortalizas (continuación)  
2014 (4 al 10 de enero)**

Productos y mercados	Pesos por kilogramo				Tenden- cia	Productos y mercados	Pesos por kilogramo				Tenden- cia
	Mínimo	Máximo	Medio	Precios			Mínimo	Máximo	Medio	Precios	
<b>Pimentón (continuación)</b>						<b>Repollo blanco (continuación)</b>					
San Gil (Santander)	696	696	696	-		Popayán (Cauca)	240	250	245	-	
Sincelejo (Sucre)	1.000	1.550	1.250	---		Rionegro (Antioquia)	260	300	289	+	
Socorro (Santander)	619	625	622	--		Sincelejo (Sucre)	333	358	347	-	
Sogamoso (Boyacá)	833	833	833	=		Sonsón (Antioquia)	321	321	321	+	
Sonsón (Antioquia)	1.350	1.350	1.350	+		Valledupar, Mercabastos	607	929	750	++	
Tuluá (Valle del Cauca)	967	1.567	1.267	--		Villavicencio, CAV	542	646	604	=	
Tunja (Boyacá)	1.333	1.381	1.362	+		<b>Repollo blanco bogotano</b>					
Ubaté (Cundinamarca)	2.400	2.400	2.400	+		Bucaramanga, Centroabastos	800	960	920	+	
Valledupar, Mercabastos	1.250	1.542	1.375	--		Medellín, Central					
Valledupar, Mercado Nuevo	1.250	1.417	1.306	--		Mayorista de Antioquia	357	429	382	+	
Villavicencio, CAV	1.250	1.625	1.438	++		<b>Repollo blanco valluno</b>					
<b>Pimentón verde</b>						Cali, Cavasa	167	258	213	+++	
Bogotá, D.C., Corabastos	2.600	2.733	2.680	-		Cali, Santa Helena	217	217	217	=	
Bucaramanga, Centroabastos	769	1.038	856	--		Palmira (Valle del Cauca)	200	233	217	+	
Cartagena, Bazurto	1.800	2.200	2.000	---		Tuluá (Valle del Cauca)	292	342	317	++	
<b>Remolacha</b>						<b>Repollo morado</b>					
Armenia, Mercar	725	960	843	--		Bogotá, D.C., Corabastos	381	410	398	+	
Barranquilla, Barranquillita	1.063	1.117	1.099	--		Bucaramanga, Centroabastos	950	1.130	1.063	-	
Barranquilla, Granabastos	1.204	1.292	1.256	+		Cali, Cavasa	625	733	675	+	
Bogotá, D.C., Corabastos	489	806	586	---		Cali, Santa Helena	975	1.000	988	++	
Bucaramanga, Centroabastos	850	1.250	1.097	--		Cúcuta, Cenabastos	833	833	833	+	
Cartagena, Bazurto	1.063	1.111	1.086	--		El Santuario (Antioquia)	333	375	354	+	
Chiquinquirá (Boyacá)	1.050	1.050	1.050	+++		Marinilla (Antioquia)	311	311	311	+	
Duitama (Boyacá)	1.150	1.180	1.165	++		Medellín, Central					
El Santuario (Antioquia)	1.000	1.125	1.063	-		Mayorista de Antioquia	558	625	589	++	
Ibaqué, Plaza La 21	960	1.280	1.120	--		Pamplona (Norte de Santander)	667	667	667	=	
Ipiales (Nariño)	400	489	430	--		Pasto (Nariño)	288	363	321	+	
La Ceja (Antioquia)	1.133	1.133	1.133	+		<b>Repollo morado antioqueño</b>					
Manizales (Caldas)	591	591	591	--		Buenaventura (Valle del Cauca)	667	667	667	=	
Medellín, Central						Cali, Cavasa	667	750	694	-	
Mayorista de Antioquia	1.025	1.133	1.060	-		<b>Repollo verde regional</b>					
Medellín, Coomerca	1.225	1.450	1.338	-		Bogotá, D.C., Corabastos	286	286	286	=	
Montería (Córdoba)	1.550	1.550	1.550	=		Cúcuta, Cenabastos	800	950	869	+++	
Neiva, Surabastos	664	1.040	797	---		Duitama (Boyacá)	850	870	860	+++	
Rionegro (Antioquia)	1.000	1.350	1.155	--		Ipiales (Nariño)	250	300	267	-	
San Gil (Santander)	763	933	848	-		Manizales (Caldas)	740	760	750	+++	
Sogamoso (Boyacá)	950	950	950	++		Pamplona (Norte de Santander)	500	500	500	++	
Tunja (Boyacá)	633	850	698	--		San Gil (Santander)	773	933	853	+++	
Valledupar, Mercabastos	1.000	1.167	1.056	-		Sogamoso (Boyacá)	792	792	792	+++	
Villavicencio, CAV	833	1.083	976	-		Tunja (Boyacá)	520	640	600	+++	
<b>Remolacha antioqueña</b>						<b>Rábano rojo</b>					
Sincelejo (Sucre)	1.500	1.550	1.525	-		Armenia, Mercar	1.250	1.250	1.250	--	
<b>Remolacha bogotana</b>						Barranquilla, Barranquillita	3.250	3.250	3.250	-	
Buenaventura (Valle del Cauca)	1.253	1.333	1.293	-		Bogotá, D.C., Corabastos	880	1.389	1.134	+++	
Cali, Cavasa	667	1.021	842	--		Bucaramanga, Centroabastos	3.000	3.250	3.083	+	
Cali, Santa Helena	1.042	1.042	1.042	-		Cali, Cavasa	1.500	1.500	1.500	=	
Cartago (Valle del Cauca)	1.333	1.367	1.344	-		Cartagena, Bazurto	4.000	4.000	4.000	=	
Cúcuta, Cenabastos	875	875	875	n.d.		Manizales (Caldas)	3.000	3.000	3.000	=	
Palmira (Valle del Cauca)	1.083	1.083	1.083	--		Medellín, Central					
Popayán (Cauca)	1.083	1.117	1.100	--		Mayorista de Antioquia	1.067	1.667	1.349	---	
Tuluá (Valle del Cauca)	861	1.111	986	n.d.		Montería (Córdoba)	3.933	3.933	3.933	=	
<b>Remolacha regional</b>						Neiva, Surabastos	2.500	2.500	2.500	=	
Cúcuta, Cenabastos	1.000	1.200	1.058	+++		Pamplona (Norte de Santander)	2.000	2.000	2.000	=	
Marinilla (Antioquia)	1.050	1.250	1.150	+		Pasto (Nariño)	2.500	2.625	2.583	++	
Pamplona (Norte de Santander)	800	800	800	++		<b>Tomate Riogrande</b>					
<b>Repollo blanco</b>						Bucaramanga, Centroabastos	750	1.136	965	++	
Armenia, Mercar	333	333	333	-		Bucaramanga, Mercados del centro	800	800	800	+++	
Barranquilla, Barranquillita	557	579	571	+		Cúcuta, Cenabastos	667	1.341	952	+++	
Barranquilla, Granabastos	607	636	626	+		Duitama (Boyacá)	760	800	780	+	
Bucaramanga, Centroabastos	800	960	920	+		Montería (Córdoba)	613	613	613	+++	
Buenaventura (Valle del Cauca)	344	422	383	-		Pamplona (Norte de Santander)	682	909	816	++	
Cartagena, Bazurto	471	500	483	-		San Gil (Santander)	510	510	510	--	
Cartago (Valle del Cauca)	318	399	353	+		Socorro (Santander)	460	540	500	--	
Chiquinquirá (Boyacá)	420	480	450	+++		Sogamoso (Boyacá)	1.136	1.136	1.136	=	
El Santuario (Antioquia)	256	271	264	+		Valledupar, Mercabastos	417	500	472	+	
La Ceja (Antioquia)	320	360	342	-		Valledupar, Mercado Nuevo	417	500	472	+	
Manizales (Caldas)	517	528	522	--		<b>Tomate Riogrande bumangués</b>					
Marinilla (Antioquia)	235	256	246	-		Barranquilla, Barranquillita	770	960	833	--	
Medellín, Central						Barranquilla, Granabastos	739	864	780	---	
Mayorista de Antioquia	282	297	289	+		Cartagena, Bazurto	1.023	1.205	1.133	---	
Medellín, Coomerca	236	242	239	-		<b>Tomate Riogrande ocañero</b>					
Montería (Córdoba)	333	333	333	=		Barranquilla, Barranquillita	640	760	680	-	
Neiva, Surabastos	413	493	447	+		Barranquilla, Granabastos	775	950	846	---	
Pasto (Nariño)	146	158	154	-							
Pereira, La 41	368	375	372	+							
Pereira, Mercasa	393	421	412	-							

**Cuadro 1. Mercados mayoristas. Precios de venta de verduras y hortalizas (conclusión)  
2014 (4 al 10 de enero)**

Productos y mercados	Pesos por kilogramo				Tenden- cia	Productos y mercados	Pesos por kilogramo				Tenden- cia
	Mínimo	Máximo	Medio				Mínimo	Máximo	Medio		
<b>Tomate Riogrande ocañero (continuación)</b>						<b>Tomate riñón (continuación)</b>					
Cartagena, Bazurto	619	817	716	-		Ipiales (Nariño)	1.000	1.000	1.000	+	
<b>Tomate chonto</b>						Manizales (Caldas)	1.933	2.067	2.000	-	
Armenia, Mercar	800	825	813	--		Medellín, Central					
Bogotá, D.C., Corabastos	652	1.136	908	-		Mayorista de Antioquia	2.467	2.525	2.489	-	
Cartago (Valle del Cauca)	633	700	667	---		Pereira, La 41	2.100	2.100	2.100	=	
Chiquinquirá (Boyacá)	560	760	660	=		Pereira, Mercasa	2.000	2.250	2.139	+	
Ibagué, Plaza La 21	697	777	730	-		Sincelejo (Sucre)	2.950	3.267	3.056	--	
Manizales (Caldas)	761	784	773	--		<b>Zanahoria</b>					
Neiva, Surabastos	900	940	910	-		Armenia, Mercar	517	596	556	-	
Pereira, La 41	967	1.000	983	-		Bogotá, D.C., Corabastos	528	722	597	--	
Pereira, Mercasa	833	1.000	889	--		Bucaramanga, Centroabastos	500	625	536	--	
Peñol (Antioquia)	743	763	753	---		Buenaventura (Valle del Cauca)	576	655	615	--	
Santa Bárbara (Antioquia)	500	500	500	+		Cali, Cavasa	364	533	445	--	
Sincelejo (Sucre)	833	933	897	+		Cali, Santa Helena	727	818	773	n.d.	
Tunja (Boyacá)	697	758	730	-		Cartago (Valle del Cauca)	667	906	769	+	
Ubaté (Cundinamarca)	950	950	950	-		Chiquinquirá (Boyacá)	650	650	650	--	
Valledupar, Mercabastos	720	800	760	---		Cúcuta, Cenabastos	450	600	546	--	
<b>Tomate chonto antioqueño</b>						Duitama (Boyacá)	700	750	725	+	
El Santuario (Antioquia)	575	738	656	--		Ibagué, Plaza La 21	640	780	730	--	
La Ceja (Antioquia)	850	900	875	-		Ipiales (Nariño)	333	378	359	--	
Manizales (Antioquia)	603	625	616	---		Manizales (Caldas)	685	766	726	-	
Medellín, Central						Neiva, Surabastos	440	787	603	-	
Mayorista de Antioquia	925	975	945	-		Palmira (Valle del Cauca)	521	909	715	+++	
Medellín, Coomerca	833	1.200	958	+		Pamplona (Norte de Santander)	600	600	600	--	
Montería (Córdoba)	800	800	800	n.d.		Pasto (Nariño)	445	464	452	++	
Peñol (Antioquia)	453	500	483	---		Popayán (Cauca)	583	583	583	--	
Rionegro (Antioquia)	658	900	811	-		San Gil (Santander)	867	987	927	+	
Sonsón (Antioquia)	863	863	863	-		Sincelejo (Sucre)	563	625	604	--	
Yarumal (Antioquia)	967	967	967	n.d.		Sogamoso (Boyacá)	583	583	583	+	
<b>Tomate chonto valluno</b>						Sonsón (Antioquia)	330	330	330	=	
Buenaventura (Valle del Cauca)	1.067	1.267	1.167	--		Tuluá (Valle del Cauca)	467	467	467	n.d.	
Cali, Cavasa	900	950	913	+		Tunja (Boyacá)	333	533	412	--	
Cali, Santa Helena	867	933	900	-		Valledupar, Mercabastos	583	792	681	--	
Medellín, Central						Villavicencio, CAV	625	729	674	---	
Mayorista de Antioquia	925	975	945	-		<b>Zanahoria bogotana</b>					
Palmira (Valle del Cauca)	725	833	779	--		Barranquilla, Barranquillita	625	646	639	-	
Tuluá (Valle del Cauca)	875	950	913	--		Barranquilla, Granabastos	704	750	735	--	
<b>Tomate larga vida</b>						Buenaventura (Valle del Cauca)	683	750	717	--	
Bogotá, D.C., Corabastos	533	967	787	-		Cali, Cavasa	583	750	667	---	
Cali, Cavasa	1.350	1.525	1.425	-		Cali, Santa Helena	917	1.125	1.021	+++	
Cali, Santa Helena	1.400	1.400	1.400	=		Cartagena, Bazurto	675	721	701	-	
Chiquinquirá (Boyacá)	440	440	440	=		Cúcuta, Cenabastos	625	833	698	--	
Medellín, Central						Medellín, Central					
Mayorista de Antioquia	1.800	1.800	1.800	-		Mayorista de Antioquia	611	750	674	-	
Neiva, Surabastos	900	1.060	1.007	+		Montería (Córdoba)	722	722	722	=	
Pasto (Nariño)	1.050	1.063	1.054	=		Pereira, La 41	600	644	622	-	
Popayán (Cauca)	1.111	1.133	1.122	-		Pereira, Mercasa	589	694	624	--	
Sogamoso (Boyacá)	1.250	1.250	1.250	=		Tuluá (Valle del Cauca)	575	733	654	--	
Tuluá (Valle del Cauca)	1.967	1.967	1.967	=		<b>Zanahoria larga vida</b>					
Tunja (Boyacá)	750	750	750	--		Carmen de Viboral (Antioquia)	382	382	382	++	
Villavicencio, CAV	750	863	779	-		El Santuario (Antioquia)	375	472	424	++	
<b>Tomate riñón</b>						La Ceja (Antioquia)	562	575	571	+	
Armenia, Mercar	1.600	1.750	1.675	--		Manizales (Antioquia)	450	495	473	+	
Bogotá, D.C., Corabastos	1.778	1.833	1.815	+		Medellín, Central					
Bucaramanga, Centroabastos	1.591	1.591	1.591	=		Mayorista de Antioquia	382	529	481	+	
Cartago (Valle del Cauca)	1.967	1.967	1.967	+		Medellín, Coomerca	412	574	504	--	

## Tendencias:

- (---) Variación mayor al -20 %  
 (--) Variación entre -10 % y -20 %  
 (-) Variación entre 0 % y -10 %

- (=) Variación igual a 0 %  
 (+) Variación entre 0 % y 10 %  
 (+) Variación entre 10 % y 20 %  
 (+++) Variación mayor al 20 %  
 (n.d.) No determinado

## Frutas frescas

### Se redujo oferta de mango Tommy



Fuente: DANE.

A lo largo de la presente semana aumentaron los precios del mango Tommy en veintisiete de los treinta y cuatro mercados donde se negoció esta variedad. Según los comerciantes, esta situación obedeció a la menor oferta de la fruta procedente de Tolima, Cundinamarca y Ecuador. En Bogotá D.C. y Medellín, por ejemplo, el alza superó el 10,00 % y el kilo se vendió a \$1.466 y a \$1.044, respectivamente

De la misma forma, subieron las cotizaciones mayoristas de los limones Tahití y común, la naranja Valencia, la papaya maradol, el tomate de árbol, el melón Cantalup, la manzana verde y la pera importadas, las mandarinas común y arrayana, el lulo y la guanábana. En el caso del limón Tahití ingresó una menor cantidad desde de los municipios de Espinal y Guamo (Tolima), pues durante los días festivos disminuyeron las recolecciones, lo que generó mayores precios. En Pereira y Bucaramanga, por ejemplo, el kilo se negoció a \$1.317 y a \$1.074, respectivamente, lo que representó un alza del 15,72 %, en promedio.

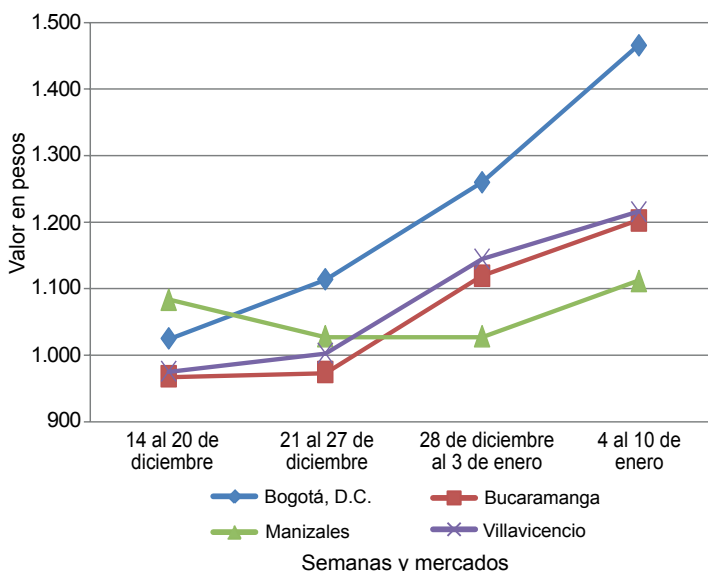
Para la naranja Valencia el alza en sus cotizaciones obedeció a la menor producción en Calarcá, Armenia (Quindío), Ibagué, Espinal (Tolima), Alcalá (Valle del Cauca), La Pintada, Fredonia, Venecia y Támesis (Antioquia). En Medellín y Armenia, por ejemplo, el aumento superó el 12,00 % y el kilo se comercializó a \$973 y a \$573, respectivamente. Asimismo, la papaya Maradol subió de precio, esta vez en veintitrés de los treinta y cuatro mercados donde se negoció a lo largo de la semana. La terminación de las cosechas en Aguazul y Yopal (Casana-

re), así como el bajo nivel de abastecimiento de la fruta procedente de La Unión (Valle del Cauca) fueron las razones para que se presentara este comportamiento. En Cali y Duitama, el kilo se vendió a \$1.125 y a \$1.063, 23,71 % en promedio, menos que la semana anterior.

En contraste, bajaron los precios de la mora de Castilla, la guayaba pera, el maracuyá, la pitahaya, la uchuva con cáscara, la breva y el coco. Para la mora de Castilla, la reducción se registró en veintitrés de los cuarenta mercados donde se vendió esta semana. Los comerciantes mayoristas afirmaron que el descenso se debió a que llegó más cantidad desde Piedecuesta, Lebrija, Girón (Santander), La Unión (Valle del Cauca), Saboyá, Buenavista (Boyacá), Pamplona (Norte de Santander), Aguadas, Riosucio (Caldas), Santa Rosa de Osos, La Ceja y Envigado (Antioquia). En Medellín, por ejemplo, el kilo se transó a \$1.501, 17,58 % menos.

También se registraron menores precios para la guayaba pera a raíz del incremento en la oferta desde Lejanías y Granada (Meta), donde se registraron nuevos cortes de cosecha. En Ibagué, uno de los principales destinos de la producción de esta zona, el kilo se vendió a \$1.267, 20,83 % menos. En cuanto al maracuyá, las cotizaciones mayoristas bajaron en dieciocho de los treinta y cuatro mercados donde se vendió esta semana por el mejoramiento de las cosechas en Zarzal, Obando y La Unión (Valle del Cauca). En Montería, la reducción fue de 19,09 % y el kilo se vendió a \$1.597.

**Gráfico 6. Comportamiento de los precios mayoristas del mango Tommy**  
14 de diciembre de 2013 al 10 de enero de 2014



Fuente: SIPSA-DANE-Ministerio de Agricultura y Desarrollo Rural.

**Cuadro 2. Mercados mayoristas. Precios de venta de frutas frescas  
2014 (4 al 10 de enero)**

Productos y mercados	Pesos por kilogramo				Tenden- cia	Productos y mercados	Pesos por kilogramo				Tenden- cia
	Mínimo	Máximo	Medio	Precios			Mínimo	Máximo	Medio	Precios	
<b>Aguacate Hass</b>						<b>Banano bocadillo (continuación)</b>					
Bogotá, D.C., Corabastos	2.933	3.433	3.303		++	Barranquilla, Barranquillita	300	360	320		-
La Ceja (Antioquia)	1.533	1.575	1.547		--	Bogotá, D.C., Corabastos	1.000	1.067	1.027		-
Medellín, Central						Bucaramanga, Centroabastos	1.100	1.100	1.100		=
Mayorista de Antioquia	1.000	1.533	1.217		+	Buenaventura (Valle del Cauca)	700	700	700		=
Popayán (Cauca)	1.400	1.450	1.425		-	Cali, Cavasa	575	600	588		=
Rionegro (Antioquia)	1.700	1.900	1.745		+	Cali, Santa Helena	575	575	575		=
Tunja (Boyacá)	2.800	2.800	2.800		+++	Cartago (Valle del Cauca)	480	493	484		+
<b>Aguacate común</b>						Chiquinquirá (Boyacá)	1.017	1.017	1.017		=
Buenaventura (Valle del Cauca)	3.200	3.200	3.200		=	Cúcuta, Cenabastos	1.000	1.167	1.104		+
Ibagué, Plaza La 21	2.500	2.500	2.500		n.d.	Cúcuta, La Nueva Sexta	917	1.000	968		++
Manizales (Caldas)	2.500	2.500	2.500		=	Ibagué, Plaza La 21	560	560	560		n.d.
Medellín, Central						Ipiales (Nariño)	444	463	451		-
Mayorista de Antioquia	2.600	2.833	2.683		+++	La Ceja (Antioquia)	525	633	578		+
Montería (Córdoba)	3.000	3.000	3.000		n.d.	La Virginia (Risaralda)	280	288	285		-
Neiva, Surabastos	3.200	3.200	3.200		+++	Manizales (Caldas)	558	558	558		+
Santa Bárbara (Antioquia)	2.046	2.046	2.046		-	Medellín, Central					
Socorro (Santander)	3.200	3.200	3.200		++	Mayorista de Antioquia	733	800	785		+
Tunja (Boyacá)	2.425	2.500	2.450		n.d.	Medellín, Coomercia	600	675	619		-
Villavicencio, CAV	2.571	2.571	2.571		=	Neiva, Surabastos	900	1.200	1.027		-
<b>Aguacate papelillo</b>						Palmira (Valle del Cauca)	575	583	579		+
Armenia, Mercar	3.367	3.433	3.400		+	Pamplona					
Armenia, Retiro	2.800	2.867	2.833		+	(Norte de Santander)	500	500	500		=
Bogotá, D.C., Corabastos	4.233	4.700	4.477		+	Pereira, La 41	588	588	588		=
Bucaramanga, Centroabastos	5.000	5.000	5.000		++	Pereira, Mercasa	563	563	563		=
Buenaventura (Valle del Cauca)	3.633	3.633	3.633		=	Popayán (Cauca)	750	750	750		=
Cali, Cavasa	3.450	3.750	3.602		+	Rionegro (Antioquia)	673	713	695		-
Cali, Santa Helena	3.600	3.600	3.600		+	San Gil (Santander)	390	520	443		-
Cartagena, Bazurto	4.000	4.000	4.000		-	Santa Bárbara (Antioquia)	313	388	350		---
Cartago (Valle del Cauca)	3.000	3.000	3.000		-	Socorro (Santander)	427	440	433		---
Duitama (Boyacá)	4.000	4.000	4.000		=	Sonsón (Antioquia)	400	400	400		=
Ibagué, Plaza La 21	4.750	4.750	4.750		+++	Tuluá (Valle del Cauca)	500	500	500		=
La Virginia (Risaralda)	2.100	2.100	2.100		n.d.	Tunja (Boyacá)	1.100	1.175	1.150		+
Manizales (Caldas)	3.125	3.200	3.163		+	Yarumal (Antioquia)	315	315	315		---
Medellín, Central						<b>Borojó</b>					
Mayorista de Antioquia	3.300	3.500	3.425		-	Bogotá, D.C., Corabastos	2.600	3.000	2.895		-
Montería (Córdoba)	4.000	4.500	4.333		+	Bucaramanga, Centroabastos	3.533	3.550	3.540		-
Neiva, Surabastos	3.000	3.000	3.000		---	Cúcuta, Cenabastos	4.000	4.000	4.000		=
Pereira, La 41	2.900	3.500	3.200		-	Medellín, Central					
Pereira, Mercasa	2.767	3.000	2.900		-	Mayorista de Antioquia	2.000	2.000	2.000		=
Popayán (Cauca)	3.500	3.500	3.500		+	Montería (Córdoba)	3.000	3.000	3.000		=
Rionegro (Antioquia)	3.300	3.300	3.300		n.d.	Pamplona (Norte de Santander)	5.000	5.000	5.000		=
Sogamoso (Boyacá)	4.000	4.000	4.000		---	Villavicencio, CAV	3.375	3.750	3.542		+
Tuluá (Valle del Cauca)	2.867	2.867	2.867		=	<b>Breva</b>					
Tunja (Boyacá)	3.800	4.000	3.920		-	Bucaramanga, Centroabastos	3.000	3.000	3.000		---
Villavicencio, CAV	4.250	4.500	4.429		+	Cúcuta, Cenabastos	3.000	4.000	3.500		n.d.
<b>Badea</b>						Medellín, Central					
Bucaramanga, Centroabastos	1.125	1.250	1.192		++	Mayorista de Antioquia	3.333	4.500	3.750		---
Cúcuta, Cenabastos	1.250	1.250	1.250		n.d.	<b>Ciruela negra chilena</b>					
Neiva, Surabastos	1.000	1.200	1.067		---	Medellín, Central					
<b>Banano Urabá</b>						Mayorista de Antioquia	6.128	6.138	6.133		+
Barranquilla, Barranquillita	360	420	380		-	Valledupar, Mercado Nuevo	7.500	7.500	7.500		=
Barranquilla, Granabastos	480	480	480		++	<b>Ciruela roja</b>					
Bogotá, D.C., Corabastos	750	750	750		+	Bogotá, D.C., Corabastos	1.000	1.200	1.077		+
Bucaramanga, Centroabastos	817	833	827		+	Bucaramanga, Centroabastos	1.200	1.600	1.450		-
Cartagena, Bazurto	480	480	480		=	Cúcuta, Cenabastos	2.075	2.833	2.321		---
Chiquinquirá (Boyacá)	775	775	775		=	Medellín, Central					
Duitama (Boyacá)	725	725	725		+	Mayorista de Antioquia	1.600	1.600	1.600		+
Medellín, Central						Neiva, Surabastos	1.380	1.440	1.404		+
Mayorista de Antioquia	743	833	769		-	Pamplona (Norte de Santander)	2.000	2.000	2.000		=
Medellín, Coomercia	263	288	277		-	San Gil (Santander)	1.467	1.880	1.604		-
Montería (Córdoba)	533	783	658		---	Socorro (Santander)	3.000	3.000	3.000		---
Pamplona (Norte de Santander)	975	1.000	988		+	Tunja (Boyacá)	827	1.133	1.016		+++
Sincelejo (Sucre)	540	560	547		+	<b>Coco</b>					
Sogamoso (Boyacá)	750	750	750		=	Armenia, Mercar	1.867	1.867	1.867		=
Tunja (Boyacá)	775	833	803		-	Barranquilla, Barranquillita	1.600	1.750	1.650		+
Villavicencio, CAV	600	640	608		+	Bogotá, D.C., Corabastos	3.000	3.000	3.000		=
<b>Banano bocadillo</b>						Bucaramanga, Centroabastos	2.042	2.083	2.063		+
Bogotá, D.C., Corabastos	1.188	1.229	1.219		-	Buenaventura (Valle del Cauca)	833	833	833		=
Medellín, Central						Cali, Cavasa	1.515	1.515	1.515		=
Mayorista de Antioquia	733	750	747		+	Cali, Santa Helena	972	972	972		=
Santa Bárbara (Antioquia)	708	750	729		++	Cartagena, Bazurto	2.500	2.500	2.500		=
Tunja (Boyacá)	1.538	1.615	1.600		+	Cartago (Valle del Cauca)	1.733	1.733	1.733		=
Banano criollo						Cúcuta, Cenabastos	958	958	958		-
Armenia, Mercar	433	517	475		++	Manizales (Caldas)	1.871	1.871	1.871		-
Armenia, Retiro	303	313	308		++						

**Cuadro 2. Mercados mayoristas. Precios de venta de frutas frescas (continuación)  
2014 (4 al 10 de enero)**

Productos y mercados	Pesos por kilogramo				Tenden- cia	Productos y mercados	Pesos por kilogramo				Tenden- cia
	Mínimo	Máximo	Medio	Precios			Mínimo	Máximo	Medio	Precios	
<b>Coco (continuación)</b>						<b>Fresa (continuación)</b>					
Medellín, Central						Cartagena, Bazurto	5.758	5.758	5.758	=	
Mayorista de Antioquia	2.954	3.064	2.991	-		Cartago (Valle del Cauca)	3.000	3.000	3.000	=	
Montería (Córdoba)	1.800	2.133	1.911	+		Chiquinquirá (Boyacá)	5.000	5.000	5.000	=	
Neiva, Surabastos	2.700	3.000	2.800	-		Cúcuta, Cenabastos	2.625	3.000	2.797	-	
Palmira (Valle del Cauca)	1.333	1.333	1.333	=		Cúcuta, La Nueva Sexta	2.750	3.000	2.847	+	
Pereira, La 41	1.800	1.800	1.800	=		Duitama (Boyacá)	3.500	3.500	3.500	=	
Pereira, Mercasa	1.733	1.733	1.733	-		Ibagué, Plaza La 21	4.000	4.000	4.000	--	
Sincelejo (Sucre)	1.500	1.600	1.533	+		Ipiales (Nariño)	2.400	2.720	2.560	-	
Tuluá (Valle del Cauca)	1.500	1.500	1.500	=		Manizales (Caldas)	4.175	4.175	4.175	=	
Valledupar, Mercado Nuevo	1.300	1.300	1.300	=		Medellín, Central					
<b>Curuba larga</b>						Mayorista de Antioquia	4.667	5.100	4.910	+	
Armenia, Mercar	1.200	1.200	1.200	+		Medellín, Coomerca	3.000	3.000	3.000	-	
Barranquilla, Barranquillita	1.240	1.360	1.320	-		Montería (Córdoba)	3.600	3.600	3.600	---	
Barranquilla, Granabastos	1.240	1.360	1.307	--		Neiva, Surabastos	4.800	4.800	4.800	=	
Bucaramanga, Centroabastos	520	540	526	+		Pamplona (Norte de Santander)	2.000	2.000	2.000	=	
Buenaventura (Valle del Cauca)	1.733	2.067	1.900	+++		Pasto (Nariño)	2.067	2.067	2.067	=	
Cali, Cavasa	1.250	1.500	1.375	+		Pereira, Mercasa	3.100	3.100	3.100	=	
Cartagena, Bazurto	1.387	1.653	1.476	-		San Gil (Santander)	3.833	6.000	4.944	++	
Cartago (Valle del Cauca)	1.400	1.500	1.433	+		San Vicente (Antioquia)	3.767	4.000	3.883	--	
Chiquinquirá (Boyacá)	750	750	750	=		Socorro (Santander)	4.500	4.500	4.500	---	
Cúcuta, Cenabastos	625	917	776	+++		Sogamoso (Boyacá)	3.500	3.500	3.500	=	
Duitama (Boyacá)	980	980	980	+++		Tuluá (Valle del Cauca)	3.000	3.600	3.300	-	
Ipiales (Nariño)	833	833	833	-		Tunja (Boyacá)	3.133	3.333	3.240	+	
Manizales (Caldas)	1.100	1.150	1.125	-		Valledupar, Mercado Nuevo	5.333	5.333	5.333	+	
Medellín, Central						Villavicencio, CAV	3.300	3.350	3.308	-	
Mayorista de Antioquia	1.217	1.500	1.440	+++		<b>Granadilla</b>					
Neiva, Surabastos	760	1.000	840	++		Armenia, Mercar	1.767	2.000	1.883	--	
Pamplona (Norte de Santander)	560	800	720	+++		Barranquilla, Barranquillita	4.250	4.250	4.250	=	
Pereira, Mercasa	1.350	1.350	1.350	=		Bogotá, D.C., Corabastos	2.422	2.911	2.664	-	
San Gil (Santander)	800	800	800	-		Bucaramanga, Centroabastos	2.714	3.357	3.092	-	
Socorro (Santander)	800	800	800	--		Cali, Cavasa	2.033	2.333	2.192	+	
Sogamoso (Boyacá)	870	870	870	=		Cali, Santa Helena	2.300	2.400	2.350	++	
Sonsón (Antioquia)	650	650	650	=		Cartagena, Bazurto	3.000	3.026	3.013	+	
Valledupar, Mercabastos	1.200	1.200	1.200	=		Cartago (Valle del Cauca)	1.433	1.600	1.507	-	
Villavicencio, CAV	1.020	1.160	1.075	-		Chiquinquirá (Boyacá)	2.833	2.900	2.867	++	
<b>Curuba redonda</b>						Cúcuta, Cenabastos	3.167	3.405	3.255	++	
Bogotá, D.C., Corabastos	886	1.106	970	++		Duitama (Boyacá)	3.107	3.107	3.107	+++	
Bucaramanga, Centroabastos	533	580	548	-		Ibagué, Plaza La 21	1.867	2.333	2.122	++	
Ibagué, Plaza La 21	667	880	747	+		Manizales (Caldas)	1.750	1.967	1.858	--	
Medellín, Central						Medellín, Central					
Mayorista de Antioquia	1.117	1.117	1.117	+		Mayorista de Antioquia	2.308	2.949	2.483	--	
Sonsón (Antioquia)	767	767	767	-		Montería (Córdoba)	1.622	2.178	1.993	-	
Tunja (Boyacá)	455	682	588	+++		Neiva, Surabastos	1.933	2.600	2.120	++	
<b>Durazno importado</b>						Pamplona (Norte de Santander)	3.571	3.571	3.571	++	
Bogotá, D.C., Corabastos	8.259	8.296	8.278	n.d.		Pasto (Nariño)	2.044	2.044	2.044	-	
Bucaramanga, Centroabastos	7.500	7.593	7.515	+		Pereira, La 41	1.600	1.600	1.600	-	
Medellín, Central						Pereira, Mercasa	1.500	1.600	1.533	--	
Mayorista de Antioquia	6.889	7.519	7.393	++		Popayán (Cauca)	2.067	2.133	2.100	+	
Neiva, Surabastos	8.625	8.750	8.667	+		Rionegro (Antioquia)	2.217	2.633	2.417	-	
San Gil (Santander)	7.000	7.000	7.000	+		San Gil (Santander)	2.982	3.143	3.089	+	
Socorro (Santander)	5.833	5.833	5.833	+		Socorro (Santander)	3.000	3.000	3.000	+	
<b>Durazno nacional</b>						Sogamoso (Boyacá)	2.857	2.857	2.857	-	
Bogotá, D.C., Corabastos	4.167	4.467	4.280	+		Tuluá (Valle del Cauca)	2.156	2.156	2.156	n.d.	
Bucaramanga, Centroabastos	2.367	2.433	2.400	+		Tunja (Boyacá)	3.026	3.077	3.064	+	
Chiquinquirá (Boyacá)	3.250	3.250	3.250	+		Ubaté (Cundinamarca)	1.667	1.667	1.667	n.d.	
Cúcuta, Cenabastos	1.800	1.933	1.854	+		Valledupar, Mercabastos	3.571	3.571	3.571	=	
Medellín, Central						Villavicencio, CAV	2.600	3.000	2.864	+	
Mayorista de Antioquia	3.667	3.833	3.792	-		<b>Guanábana</b>					
Pamplona (Norte de Santander)	1.200	1.200	1.200	--		Armenia, Mercar	2.400	2.400	2.400	-	
San Gil (Santander)	3.000	3.000	3.000	=		Bogotá, D.C., Corabastos	2.667	2.933	2.816	+	
Socorro (Santander)	3.000	3.000	3.000	=		Bucaramanga, Centroabastos	2.200	2.400	2.360	+++	
Tunja (Boyacá)	1.136	1.333	1.230	+		Cartago (Valle del Cauca)	2.000	2.067	2.033	-	
<b>Feijoa</b>						Cúcuta, Cenabastos	2.567	2.600	2.589	+++	
Bogotá, D.C., Corabastos	3.767	4.400	4.142	++		Duitama (Boyacá)	3.000	3.250	3.125	+	
Cúcuta, Cenabastos	5.000	5.000	5.000	+++		Ibagué, Plaza La 21	2.000	2.500	2.333	++	
Socorro (Santander)	3.000	3.000	3.000	=		Ipiales (Nariño)	2.040	2.040	2.040	n.d.	
Sogamoso (Boyacá)	2.500	2.500	2.500	n.d.		La Ceja (Antioquia)	1.933	2.500	2.311	++	
Tunja (Boyacá)	1.705	1.818	1.790	n.d.		Manizales (Caldas)	2.067	2.100	2.083	+	
<b>Fresa</b>						Medellín, Central					
Armenia, Mercar	4.800	4.800	4.800	+		Mayorista de Antioquia	2.267	2.367	2.323	+	
Bogotá, D.C., Corabastos	4.100	4.400	4.237	+		Medellín, Coomerca	1.650	1.675	1.653	-	
Bucaramanga, Centroabastos	2.933	3.200	3.043	+		Neiva, Surabastos	2.900	3.500	3.300	--	
Cali, Cavasa	3.600	3.600	3.600	-		Pamplona (Norte de Santander)	3.500	3.500	3.500	=	
Cali, Santa Helena	4.833	4.833	4.833	+		Pasto (Nariño)	2.500	2.500	2.500	-	
						Pereira, La 41	2.333	2.367	2.350	+	
						Pereira, Mercasa	1.900	1.900	1.900	=	
						Popayán (Cauca)	2.150	2.200	2.175	+	
						San Gil (Santander)	2.800	2.800	2.800	+	

**Cuadro 2. Mercados mayoristas. Precios de venta de frutas frescas (continuación)  
2014 (4 al 10 de enero)**

Productos y mercados	Pesos por kilogramo				Tendencia	Productos y mercados	Pesos por kilogramo				Tendencia
	Mínimo	Máximo	Medio				Mínimo	Máximo	Medio		
<b>Guanábana (continuación)</b>						<b>Higo (continuación)</b>					
Santa Bárbara (Antioquia)	706	752	729		+	Medellín, Central					
Socorro (Santander)	3.000	3.000	3.000		+	Mayorista de Antioquia	2.000	2.175	2.058		+
Sogamoso (Boyacá)	3.000	3.000	3.000		=	Sonsón (Antioquia)	1.050	1.050	1.050		---
Tuluá (Valle del Cauca)	1.333	1.333	1.333		=	<b>Kiwi</b>					
Tunja (Boyacá)	2.500	2.600	2.520		+	Bogotá, D.C., Corabastos	4.400	4.467	4.432		+
Valledupar, Mercabastos	3.500	3.500	3.500		++	Bucaramanga, Centroabastos	4.100	4.400	4.213		+
Villavicencio, CAV	3.000	3.000	3.000		-	Cali, Cavasa	4.500	4.500	4.500		=
<b>Guayaba Atlántico</b>						Cali, Santa Helena	4.167	4.200	4.183		+
Barranquilla, Barranquillita	1.550	1.550	1.550		=	Chiquinquirá (Boyacá)	5.000	5.000	5.000		=
<b>Guayaba agria</b>						Cúcuta, Cenabastos	5.000	5.333	5.167		-
Armenia, Mercar	1.667	1.950	1.808		+	Ibagué, Plaza La 21	4.500	5.000	4.875		+
Barranquilla, Barranquillita	1.071	1.429	1.250		++	Manizales (Caldas)	4.500	4.650	4.575		-
Cartago (Valle del Cauca)	1.400	1.533	1.478		+	Medellín, Central					
Manizales (Caldas)	1.788	1.825	1.806		-	Mayorista de Antioquia	4.450	4.817	4.741		++
Montería (Córdoba)	1.100	1.200	1.167		+++	Neiva, Surabastos	4.400	4.400	4.400		-
Pereira, La 41	1.600	1.767	1.683		-	Pamplona (Norte de Santander)	5.000	5.000	5.000		=
Pereira, Mercasa	1.567	1.567	1.567		=	Pasto (Nariño)	5.074	5.278	5.210		-
Sincelejo (Sucre)	1.300	1.533	1.433		+++	Popayán (Cauca)	4.500	4.600	4.550		+
<b>Guayaba común</b>						San Gil (Santander)	5.000	6.000	5.500		-
Barranquilla, Barranquillita	1.625	1.625	1.625		=	Socorro (Santander)	4.000	4.000	4.000		-
Cartagena, Bazurto	900	1.060	960		--	Tuluá (Valle del Cauca)	4.550	4.550	4.550		=
Chiquinquirá (Boyacá)	660	660	660		++	Tunja (Boyacá)	5.000	5.000	5.000		=
Cúcuta, Cenabastos	1.133	1.333	1.215		+	Villavicencio, CAV	4.475	4.600	4.525		+
Ibagué, Plaza La 21	1.800	1.800	1.800		n.d.	<b>Limón Tahiti</b>					
Pamplona (Norte de Santander)	1.200	1.200	1.200		+	Armenia, Mercar	967	1.000	983		-
Sincelejo (Sucre)	1.450	1.467	1.456		+	Bogotá, D.C., Corabastos	1.381	1.952	1.729		++
Valledupar, Mercabastos	1.360	1.400	1.387		-	Bucaramanga, Centroabastos	1.040	1.133	1.074		+
<b>Guayaba manzana</b>						Bucaramanga, Mercados del centro	1.000	1.000	1.000		++
Cartago (Valle del Cauca)	1.267	1.333	1.300		+	Cali, Cavasa	1.100	1.175	1.131		+
Manizales (Caldas)	1.575	1.625	1.600		+	Cali, Santa Helena	1.200	1.200	1.200		+++
Medellín, Central						Cartago (Valle del Cauca)	1.000	1.300	1.167		+++
Mayorista de Antioquia	1.567	1.600	1.594		-	Cúcuta, Cenabastos	938	1.222	1.026		--
Pereira, La 41	1.300	1.300	1.300		-	Duitama (Boyacá)	1.300	1.300	1.300		+++
Rionegro (Antioquia)	1.825	1.950	1.865		+	Ibagué, Plaza La 21	1.200	1.280	1.227		+++
Tuluá (Valle del Cauca)	1.333	1.333	1.333		=	Manizales (Caldas)	1.175	1.275	1.225		++
<b>Guayaba pera</b>						Medellín, Central					
Armenia, Mercar	933	967	950		-	Mayorista de Antioquia	1.467	1.767	1.700		++
Barranquilla, Barranquillita	1.900	1.900	1.900		=	Medellín, Coomerca	1.167	1.325	1.230		-
Barranquilla, Granabastos	1.650	1.700	1.667		-	Neiva, Surabastos	1.000	1.240	1.072		+
Bogotá, D.C., Corabastos	1.125	1.429	1.271		+++	Pamplona (Norte de Santander)	1.250	1.250	1.250		+
Bucaramanga, Centroabastos	820	1.160	970		++	Pasto (Nariño)	1.050	1.150	1.083		++
Buenaventura (Valle del Cauca)	1.433	1.433	1.433		=	Pereira, La 41	1.000	1.225	1.113		++
Cali, Cavasa	875	925	900		-	Pereira, Mercasa	1.275	1.400	1.317		+++
Cali, Santa Helena	1.033	1.033	1.033		-	Rionegro (Antioquia)	1.675	1.750	1.730		++
Cartagena, Bazurto	1.600	1.633	1.611		-	San Gil (Santander)	733	800	767		+
Cartago (Valle del Cauca)	867	950	917		-	Santa Bárbara (Antioquia)	638	660	649		+
Chiquinquirá (Boyacá)	1.050	1.250	1.150		--	Socorro (Santander)	720	800	760		+++
Duitama (Boyacá)	1.150	1.150	1.150		-	Sogamoso (Boyacá)	1.818	1.818	1.818		+
Ibagué, Plaza La 21	1.267	1.400	1.333		--	Tuluá (Valle del Cauca)	1.000	1.000	1.000		+++
Ipiales (Nariño)	1.500	1.500	1.500		-	Tunja (Boyacá)	1.320	1.360	1.344		+
La Ceja (Antioquia)	1.000	1.000	1.000		=	Ubaté (Cundinamarca)	1.705	1.705	1.705		n.d.
Manizales (Caldas)	1.000	1.050	1.025		+	Villavicencio, CAV	1.600	1.600	1.600		+
Medellín, Central						<b>Limón común</b>					
Mayorista de Antioquia	833	900	848		--	Armenia, Mercar	1.433	1.450	1.442		+++
Medellín, Coomerca	700	700	700		--	Bogotá, D.C., Corabastos	905	1.143	1.048		+
Neiva, Surabastos	1.750	2.000	1.825		++	Bucaramanga, Centroabastos	950	1.200	1.059		+
Palmira (Valle del Cauca)	1.050	1.050	1.050		-	Bucaramanga, Mercados del centro	1.200	1.200	1.200		+++
Pasto (Nariño)	1.167	1.167	1.167		+	Cartagena, Bazurto	1.467	1.600	1.556		=
Pereira, La 41	975	1.000	988		-	Cartago (Valle del Cauca)	1.000	1.100	1.056		+
Pereira, Mercasa	950	950	950		-	Chiquinquirá (Boyacá)	1.143	1.200	1.171		++
Popayán (Cauca)	1.250	1.275	1.263		-	Cúcuta, Cenabastos	650	753	725		--
Rionegro (Antioquia)	1.250	1.300	1.265		-	Cúcuta, La Nueva Sexta	833	917	851		-
San Gil (Santander)	1.133	1.427	1.280		+	Ibagué, Plaza La 21	800	1.080	940		---
Socorro (Santander)	2.000	2.000	2.000		++	Medellín, Central					
Sogamoso (Boyacá)	1.350	1.350	1.350		++	Mayorista de Antioquia	1.400	1.833	1.487		-
Tuluá (Valle del Cauca)	950	1.000	975		-	Medellín, Coomerca	1.033	1.067	1.050		+
Tunja (Boyacá)	815	1.148	1.044		+	Montería (Córdoba)	1.238	1.571	1.460		-
Ubaté (Cundinamarca)	1.200	1.200	1.200		n.d.	Neiva, Surabastos	880	960	900		--
Villavicencio, CAV	850	1.200	1.000		+	Pamplona (Norte de Santander)	2.000	2.056	2.031		++
<b>Gulupa</b>						Pereira, Mercasa	1.150	1.200	1.183		++
Bogotá, D.C., Corabastos	1.444	1.622	1.554		-	Rionegro (Antioquia)	1.500	1.550	1.517		-
<b>Higo</b>						San Gil (Santander)	947	947	947		--
Bogotá, D.C., Corabastos	3.933	4.000	3.993		-	Sincelejo (Sucre)	1.476	1.524	1.492		+
						Socorro (Santander)	1.107	1.400	1.253		-
						Tunja (Boyacá)	1.280	1.360	1.320		+
						Valledupar, Mercado Nuevo	1.600	1.800	1.700		+
						Villavicencio, CAV	1.580	1.700	1.613		-



**Cuadro 2. Mercados mayoristas. Precios de venta de frutas frescas (continuación)  
2014 (4 al 10 de enero)**

Productos y mercados	Pesos por kilogramo				Tenden- cia	Productos y mercados	Pesos por kilogramo				Tenden- cia
	Mínimo	Máximo	Medio	Precios			Mínimo	Máximo	Medio	Precios	
<b>Limón común Ciénaga</b>						<b>Mandarina arrayana (continuación)</b>					
Barranquilla, Barranquillita	1.438	1.813	1.604		+	Chiquinquirá (Boyacá)	540	580	560		+++
Cartagena, Bazurto	1.622	1.800	1.741		--	Duitama (Boyacá)	960	980	970		++
Cúcuta, Cenabastos	750	750	750		-	Ibagué, Plaza La 21	1.400	1.600	1.467		+++
Valledupar, Mercado Nuevo	1.600	2.400	2.067		+	Neiva, Surabastos	1.100	1.280	1.190		--
<b>Limón común valluno</b>						Popayán (Cauca)	960	980	970		-
Buenaventura (Valle del Cauca)	2.000	2.067	2.033		+++	San Gil (Santander)	400	440	420		++
Cali, Cavasa	833	1.229	1.049		++	Socorro (Santander)	387	400	393		++
Cali, Santa Helena	1.292	1.292	1.292		+++	Sogamoso (Boyacá)	1.100	1.100	1.100		=
Palmira (Valle del Cauca)	889	1.000	944		+++	Tuluá (Valle del Cauca)	1.475	1.500	1.488		+
Tuluá (Valle del Cauca)	771	833	802		++	Tunja (Boyacá)	712	1.068	933		+++
<b>Limón mandarina</b>						Ubaté (Cundinamarca)	1.250	1.250	1.250		n.d.
Armenia, Mercar	1.200	1.200	1.200		++	Villavicencio, CAV	800	920	855		++
Ibagué, Plaza La 21	850	850	850		-	<b>Mandarina común</b>					
La Ceja (Antioquia)	750	800	767		--	Barranquilla, Barranquillita	1.333	1.354	1.340		+
Medellín, Central						Bucaramanga, Centroabastos	1.196	1.304	1.255		+
Mayorista de Antioquia	750	1.100	857		--	Bucaramanga, Mercados del centro	1.200	1.200	1.200		++
Medellín, Coomerca	700	767	740		--	Cartagena, Bazurto	1.773	1.886	1.841		+
Pereira, La 41	1.000	1.133	1.067		+	Cúcuta, Cenabastos	800	960	838		-
Pereira, Mercasa	1.167	1.167	1.167		++	Cúcuta, La Nueva Sexta	760	1.000	847		++
Peñol (Antioquia)	483	577	529		-	Ipiales (Nariño)	1.275	1.350	1.317		+
Santa Bárbara (Antioquia)	321	413	367		--	Medellín, Central					
Villavicencio, CAV	1.200	1.900	1.675		+	Mayorista de Antioquia	975	1.133	1.052		n.d.
<b>Lulo</b>						Montería (Córdoba)	1.120	1.120	1.120		-
Armenia, Mercar	2.500	2.667	2.583		+	Pamplona (Norte de Santander)	760	760	760		+
Barranquilla, Barranquillita	3.650	3.725	3.683		++	San Gil (Santander)	427	440	433		++
Barranquilla, Granabastos	3.125	3.200	3.158		++	Santa Bárbara (Antioquia)	431	454	443		+++
Bogotá, D.C., Corabastos	2.733	2.900	2.803		+	Sincalejo (Sucre)	1.520	1.600	1.553		+
Bucaramanga, Centroabastos	2.613	2.707	2.682		+	Socorro (Santander)	400	440	420		+++
Buenaventura (Valle del Cauca)	2.533	2.600	2.567		-	Tunja (Boyacá)	875	1.050	978		+++
Cali, Cavasa	2.300	2.567	2.429		-	Valledupar, Mercabastos	1.200	1.200	1.200		--
Cali, Santa Helena	2.600	2.650	2.625		+	Yarumal (Antioquia)	600	600	600		=
Cartagena, Bazurto	3.253	3.280	3.271		+	<b>Mango Tommy</b>					
Cartago (Valle del Cauca)	2.067	2.100	2.078		+	Armenia, Mercar	750	806	778		++
Chiquinquirá (Boyacá)	1.917	1.917	1.917		+	Barranquilla, Barranquillita	1.200	1.200	1.200		=
Cúcuta, Cenabastos	2.850	3.333	3.031		-	Bogotá, D.C., Corabastos	1.258	1.667	1.466		++
Cúcuta, La Nueva Sexta	2.750	3.000	2.861		-	Bucaramanga, Centroabastos	1.133	1.293	1.202		+
Duitama (Boyacá)	2.500	2.500	2.500		++	Bucaramanga, Mercados del centro	1.120	1.120	1.120		++
Ibagué, Plaza La 21	2.307	3.087	2.776		+	Cali, Cavasa	1.000	1.010	1.003		-
Ipiales (Nariño)	1.400	1.400	1.400		=	Cali, Santa Helena	789	807	798		+
Manizales (Caldas)	2.325	2.325	2.325		=	Cartagena, Bazurto	1.267	1.400	1.333		-
Medellín, Central						Cartago (Valle del Cauca)	958	972	968		+++
Mayorista de Antioquia	2.267	2.800	2.533		-	Chiquinquirá (Boyacá)	1.000	1.000	1.000		+++
Medellín, Coomerca	2.050	2.475	2.239		+	Cúcuta, Cenabastos	1.000	1.220	1.137		+
Montería (Córdoba)	3.000	3.000	3.000		=	Duitama (Boyacá)	1.000	1.000	1.000		+
Neiva, Surabastos	2.400	2.800	2.640		+	Ibagué, Plaza La 21	1.000	1.000	1.000		+++
Palmira (Valle del Cauca)	2.633	2.767	2.700		+	Ipiales (Nariño)	853	907	871		+
Pamplona (Norte de Santander)	1.500	2.000	1.600		--	La Ceja (Antioquia)	1.333	1.367	1.356		+++
Pasto (Nariño)	1.841	1.855	1.850		+	Manizales (Caldas)	1.111	1.111	1.111		+
Pereira, La 41	2.200	2.300	2.250		+	Medellín, Central					
Pereira, Mercasa	2.067	2.067	2.067		-	Mayorista de Antioquia	950	1.100	1.050		+
Popayán (Cauca)	1.520	1.560	1.540		--	Medellín, Coomerca	833	850	846		+
San Gil (Santander)	2.067	2.400	2.233		+	Neiva, Surabastos	800	1.040	897		++
Socorro (Santander)	2.000	2.000	2.000		=	Palmira (Valle del Cauca)	1.000	1.200	1.100		+
Sogamoso (Boyacá)	2.400	2.400	2.400		=	Pamplona (Norte de Santander)	1.600	1.600	1.600		n.d.
Tuluá (Valle del Cauca)	2.350	2.350	2.350		--	Pasto (Nariño)	1.034	1.049	1.044		++
Tunja (Boyacá)	2.500	2.500	2.500		--	Pereira, La 41	889	944	917		+++
Valledupar, Mercabastos	3.000	3.400	3.250		+	Pereira, Mercasa	979	1.021	993		+++
Villavicencio, CAV	2.900	3.050	2.958		-	Popayán (Cauca)	960	1.000	980		-
<b>Mandarina Oneco</b>						Rionegro (Antioquia)	1.125	1.600	1.305		+
Armenia, Mercar	2.500	2.667	2.583		++	San Gil (Santander)	680	827	753		++
Armenia, Retiro	1.900	1.900	1.900		+++	Sincalejo (Sucre)	1.440	1.533	1.502		-
Cali, Cavasa	2.000	2.500	2.308		-	Socorro (Santander)	747	1.000	873		++
Cartago (Valle del Cauca)	2.000	2.000	2.000		-	Sogamoso (Boyacá)	1.042	1.042	1.042		+
Ibagué, Plaza La 21	1.400	1.400	1.400		n.d.	Tuluá (Valle del Cauca)	776	802	789		++
Manizales (Caldas)	1.875	1.875	1.875		+	Tunja (Boyacá)	955	1.136	1.045		+
Medellín, Central						Ubaté (Cundinamarca)	833	833	833		n.d.
Mayorista de Antioquia	3.167	3.433	3.363		++	Villavicencio, CAV	1.185	1.250	1.214		+
Pereira, Mercasa	2.000	2.267	2.178		+	<b>Mango común</b>					
Rionegro (Antioquia)	2.950	3.833	3.187		++	Armenia, Mercar	597	611	604		+
Santa Bárbara (Antioquia)	877	1.206	1.042		+++	Bogotá, D.C., Corabastos	928	1.522	1.281		+++
Tuluá (Valle del Cauca)	1.200	1.200	1.200		n.d.	Cartago (Valle del Cauca)	1.000	1.233	1.100		+++
<b>Mandarina arrayana</b>						Ibagué, Plaza La 21	600	680	640		+
Bogotá, D.C., Corabastos	1.303	1.443	1.385		++	Manizales (Caldas)	1.042	1.042	1.042		+++
Buenaventura (Valle del Cauca)	1.533	1.533	1.533		=	Medellín, Central					
Cali, Cavasa	2.000	2.600	2.350		+	Mayorista de Antioquia	1.300	1.667	1.475		+++
						Medellín, Coomerca	633	650	646		-

Cuadro 2. Mercados mayoristas. Precios de venta de frutas frescas (continuación)  
2014 (4 al 10 de enero)

Productos y mercados	Pesos por kilogramo				Tendencia	Productos y mercados	Pesos por kilogramo				Tendencia
	Mínimo	Máximo	Medio				Mínimo	Máximo	Medio		
<b>Mango común (continuación)</b>						<b>Manzana royal gala importada (continuación)</b>					
Neiva, Surabastos	620	640	627	-		Manzana royal gala importada (continuación)					
Pereira, La 41	833	833	833	++		Manzana royal gala importada (continuación)					
Pereira, Mercasa	750	917	861	++		Manzana royal gala importada (continuación)					
Santa Bárbara (Antioquia)	475	1.000	738	+++		Manzana royal gala importada (continuación)					
Tunja (Boyacá)	783	870	835	+		Manzana royal gala importada (continuación)					
<b>Mango costeño</b>						Manzana royal gala importada (continuación)					
Montería (Córdoba)	490	490	490	n.d.		Manzana royal gala importada (continuación)					
<b>Mango de azúcar</b>						Manzana royal gala importada (continuación)					
Barranquilla, Barranquillita	2.800	3.100	2.900	+		Manzana royal gala importada (continuación)					
Bucaramanga, Centroabastos	2.400	2.400	2.400	+		Manzana royal gala importada (continuación)					
Cali, Santa Helena	586	586	586	+		Manzana royal gala importada (continuación)					
Cartagena, Bazurto	1.180	1.467	1.366	+		Manzana royal gala importada (continuación)					
<b>Mango manzano</b>						Manzana royal gala importada (continuación)					
Armenia, Mercar	813	833	823	+++		Manzana royal gala importada (continuación)					
Buenaventura (Valle del Cauca)	1.433	1.467	1.450	=		Manzana royal gala importada (continuación)					
Cartago (Valle del Cauca)	1.033	1.150	1.083	+++		Manzana royal gala importada (continuación)					
Pereira, La 41	861	917	889	+++		Manzana royal gala importada (continuación)					
Pereira, Mercasa	1.000	1.021	1.014	+++		Manzana royal gala importada (continuación)					
Tuluá (Valle del Cauca)	718	821	769	++		Manzana royal gala importada (continuación)					
Tunja (Boyacá)	1.136	1.136	1.136	+++		Manzana royal gala importada (continuación)					
<b>Mango reina</b>						Manzana royal gala importada (continuación)					
Armenia, Mercar	750	750	750	n.d.		Manzana royal gala importada (continuación)					
Ibagué, Plaza La 21	880	880	880	n.d.		Manzana royal gala importada (continuación)					
Manizales (Caldas)	833	833	833	n.d.		Manzana royal gala importada (continuación)					
<b>Manzana nacional</b>						Manzana royal gala importada (continuación)					
Bogotá, D.C., Corabastos	2.583	2.633	2.605	+		Manzana royal gala importada (continuación)					
Medellín, Central						Manzana royal gala importada (continuación)					
Mayorista de Antioquia	3.000	3.500	3.333	++		Manzana royal gala importada (continuación)					
Tunja (Boyacá)	1.600	1.700	1.650	-		Manzana royal gala importada (continuación)					
<b>Manzana roja importada</b>						Manzana royal gala importada (continuación)					
Armenia, Mercar	3.421	3.421	3.421	-		Manzana royal gala importada (continuación)					
Barranquilla, Barranquillita	3.579	3.579	3.579	=		Manzana royal gala importada (continuación)					
Bogotá, D.C., Corabastos	3.333	3.553	3.457	+		Manzana royal gala importada (continuación)					
Bucaramanga, Centroabastos	2.950	3.050	2.997	+		Manzana royal gala importada (continuación)					
Buenaventura (Valle del Cauca)	3.158	3.158	3.158	=		Manzana royal gala importada (continuación)					
Cali, Cavasa	3.088	3.088	3.088	+		Manzana royal gala importada (continuación)					
Cali, Santa Helena	2.860	2.912	2.886	+		Manzana royal gala importada (continuación)					
Cartagena, Bazurto	3.544	3.544	3.544	+		Manzana royal gala importada (continuación)					
Cartago (Valle del Cauca)	3.298	3.316	3.304	-		Manzana royal gala importada (continuación)					
Chiquinquirá (Boyacá)	3.632	3.632	3.632	+		Manzana royal gala importada (continuación)					
Cúcuta, Cenabastos	3.217	3.333	3.288	+		Manzana royal gala importada (continuación)					
Duitama (Boyacá)	3.500	3.500	3.500	---		Manzana royal gala importada (continuación)					
Ibagué, Plaza La 21	3.421	3.421	3.421	+		Manzana royal gala importada (continuación)					
Ipiales (Nariño)	3.105	3.105	3.105	n.d.		Manzana royal gala importada (continuación)					
La Ceja (Antioquia)	3.088	3.088	3.088	-		Manzana royal gala importada (continuación)					
Manizales (Caldas)	3.342	3.382	3.362	+		Manzana royal gala importada (continuación)					
Medellín, Central						Manzana royal gala importada (continuación)					
Mayorista de Antioquia	3.035	3.246	3.165	-		Manzana royal gala importada (continuación)					
Montería (Córdoba)	3.456	3.456	3.456	=		Manzana royal gala importada (continuación)					
Neiva, Surabastos	3.211	3.368	3.289	-		Manzana royal gala importada (continuación)					
Palmira (Valle del Cauca)	3.158	3.158	3.158	=		Manzana royal gala importada (continuación)					
Pamplona (Norte de Santander)	3.750	3.750	3.750	=		Manzana royal gala importada (continuación)					
Pasto (Nariño)	3.026	3.070	3.041	-		Manzana royal gala importada (continuación)					
Pereira, La 41	3.456	3.456	3.456	=		Manzana royal gala importada (continuación)					
Pereira, Mercasa	3.491	3.491	3.491	+		Manzana royal gala importada (continuación)					
Popayán (Cauca)	2.947	2.965	2.956	=		Manzana royal gala importada (continuación)					
Rionegro (Antioquia)	3.158	3.772	3.318	+		Manzana royal gala importada (continuación)					
San Gil (Santander)	3.375	3.375	3.375	-		Manzana royal gala importada (continuación)					
Sincedejo (Sucre)	3.500	3.500	3.500	-		Manzana royal gala importada (continuación)					
Socorro (Santander)	3.500	3.500	3.500	-		Manzana royal gala importada (continuación)					
Sogamoso (Boyacá)	3.500	3.500	3.500	-		Manzana royal gala importada (continuación)					
Tuluá (Valle del Cauca)	3.193	3.368	3.281	+		Manzana royal gala importada (continuación)					
Tunja (Boyacá)	3.289	3.421	3.342	=		Manzana royal gala importada (continuación)					
Valledupar, Mercado Nuevo	3.579	3.579	3.579	=		Manzana royal gala importada (continuación)					
Villavicencio, CAV	3.289	3.355	3.311	+		Manzana royal gala importada (continuación)					
<b>Manzana royal gala importada</b>						<b>Manzana verde importada</b>					
Armenia, Mercar	3.553	3.684	3.618	-		Manzana verde importada					
Bogotá, D.C., Corabastos	3.298	3.526	3.443	+		Manzana verde importada					
Bucaramanga, Centroabastos	3.050	3.250	3.156	+		Manzana verde importada					
Cali, Cavasa	3.088	3.088	3.088	-		Manzana verde importada					
Cali, Santa Helena	3.000	3.000	3.000	+		Manzana verde importada					
Chiquinquirá (Boyacá)	3.632	3.632	3.632	+		Manzana verde importada					
Cúcuta, Cenabastos	3.150	3.250	3.213	=		Manzana verde importada					



**Cuadro 2. Mercados mayoristas. Precios de venta de frutas frescas (continuación)  
2014 (4 al 10 de enero)**

Productos y mercados	Pesos por kilogramo			Tendencia	Productos y mercados	Pesos por kilogramo			Tendencia
	Mínimo	Máximo	Medio			Mínimo	Máximo	Medio	
<b>Naranja común (continuación)</b>					<b>Patilla (continuación)</b>				
Santa Bárbara (Antioquia)	300	300	300	=	Medellín, Central				
Sincedejo (Sucre)	373	387	382	+	Mayorista de Antioquia	650	650	650	+
Socorro (Santander)	245	300	273	++	Medellín, Coomerca	600	600	600	=
Sonsón (Antioquia)	300	300	300	-	Montería (Córdoba)	600	600	600	-
Tunja (Boyacá)	528	583	558	n.d.	Neiva, Surabastos	700	800	750	+++
Ubaté (Cundinamarca)	380	380	380	n.d.	Palmira (Valle del Cauca)	700	700	700	=
Valledupar, Mercado Nuevo	700	750	717	+++	Pasto (Nariño)	833	833	833	-
Yarumal (Antioquia)	300	300	300	++	Popayán (Cauca)	850	850	850	-
<b>Papaya Maradol</b>					<b>Pera importada</b>				
Armenia, Mercar	1.050	1.050	1.050	-	Armenia, Mercar	3.500	3.500	3.500	=
Barranquilla, Barranquillita	1.500	1.500	1.500	+	Bogotá, D.C., Corabastos	3.733	3.967	3.863	+
Barranquilla, Granabastos	1.300	1.325	1.317	-	Bucaramanga, Centroabastos	3.150	3.575	3.379	++
Bogotá, D.C., Corabastos	1.370	1.426	1.398	+	Buenaventura (Valle del Cauca)	3.421	3.421	3.421	=
Bucaramanga, Centroabastos	1.450	1.567	1.514	+	Cali, Cavasa	3.614	3.649	3.632	=
Buenaventura (Valle del Cauca)	1.533	1.533	1.533	=	Cali, Santa Helena	3.404	3.421	3.412	+
Cali, Cavasa	1.075	1.150	1.113	+	Cartagena, Bazurto	3.579	3.579	3.579	=
Cali, Santa Helena	1.100	1.150	1.125	+++	Cartago (Valle del Cauca)	3.433	3.450	3.439	+
Cartagena, Bazurto	1.500	1.542	1.514	+	Chiquinquirá (Boyacá)	4.158	4.395	4.276	+
Chiquinquirá (Boyacá)	840	840	840	++	Cúcuta, Cenabastos	3.200	3.417	3.292	+
Cúcuta, Cenabastos	1.100	1.200	1.156	-	Duitama (Boyacá)	3.500	3.500	3.500	-
Cúcuta, La Nueva Sexta	1.000	1.200	1.113	+	Ibagué, Plaza La 21	3.684	3.947	3.855	+
Duitama (Boyacá)	1.050	1.075	1.063	+++	Manizales (Caldas)	3.400	3.513	3.456	+
Ibagué, Plaza La 21	1.200	1.400	1.250	+	Medellín, Central				
Ipiales (Nariño)	1.567	1.567	1.567	+	Mayorista de Antioquia	3.658	3.772	3.696	++
La Ceja (Antioquia)	1.433	1.667	1.511	+	Montería (Córdoba)	3.684	3.684	3.684	=
Manizales (Caldas)	1.350	1.350	1.350	+	Neiva, Surabastos	4.167	4.500	4.389	+
Medellín, Central					Palmira (Valle del Cauca)	3.947	3.947	3.947	++
Mayorista de Antioquia	1.725	1.767	1.751	++	Pamplona (Norte de Santander)	3.600	3.600	3.600	+
Medellín, Coomerca	600	700	650	++	Pasto (Nariño)	3.719	3.947	3.795	+
Neiva, Surabastos	1.250	1.450	1.342	-	Pereira, La 41	3.500	3.617	3.558	-
Palmira (Valle del Cauca)	1.000	1.000	1.000	=	Pereira, Mercasa	3.500	3.583	3.556	+
Pamplona (Norte de Santander)	1.800	1.800	1.800	+	Popayán (Cauca)	3.333	3.368	3.351	-
Pasto (Nariño)	1.333	1.333	1.333	=	Rionegro (Antioquia)	3.474	3.987	3.755	+
Pereira, La 41	1.275	1.300	1.288	+	San Gil (Santander)	3.283	3.283	3.283	+
Pereira, Mercasa	1.200	1.267	1.244	+	Sincedejo (Sucre)	4.000	4.000	4.000	+
Popayán (Cauca)	900	950	925	--	Socorro (Santander)	3.200	3.200	3.200	=
Rionegro (Antioquia)	1.500	1.775	1.715	+	Sogamoso (Boyacá)	3.750	3.750	3.750	+
San Gil (Santander)	1.000	1.033	1.017	-	Tuluá (Valle del Cauca)	3.474	3.842	3.658	+
Socorro (Santander)	800	900	850	+	Tunja (Boyacá)	4.079	4.079	4.079	n.d.
Sogamoso (Boyacá)	1.050	1.050	1.050	=	Valledupar, Mercado Nuevo	3.200	3.500	3.400	+
Tuluá (Valle del Cauca)	1.067	1.067	1.067	+++	Villavicencio, CAV	3.750	3.938	3.860	+
Tunja (Boyacá)	1.111	1.185	1.156	+	<b>Pera nacional</b>				
Ubaté (Cundinamarca)	1.000	1.000	1.000	n.d.	Chiquinquirá (Boyacá)				
Valledupar, Mercado Nuevo	1.200	1.200	1.200	+++	2.300				
Villavicencio, CAV	1.111	1.194	1.153	+	<b>Pitahaya</b>				
<b>Papaya hawaiana</b>					Bogotá, D.C., Corabastos				
Bogotá, D.C., Corabastos	1.556	1.833	1.710	+	6.000				
Chiquinquirá (Boyacá)	1.040	1.080	1.060	+	Bucaramanga, Centroabastos				
Duitama (Boyacá)	1.000	1.000	1.000	=	6.750				
La Ceja (Antioquia)	1.105	1.350	1.193	-	4.000				
Medellín, Central					Ibagué, Plaza La 21				
Mayorista de Antioquia	1.920	1.973	1.959	+	4.500				
Medellín, Coomerca	1.300	1.500	1.367	--	Medellín, Central				
Rionegro (Antioquia)	1.300	1.900	1.455	=	5.000				
<b>Papaya melona</b>					Mayorista de Antioquia				
Bucaramanga, Centroabastos	1.200	1.200	1.200	=	4.000				
Medellín, Central					San Gil (Santander)				
Mayorista de Antioquia	1.033	1.100	1.048	++	4.000				
<b>Papaya redonda</b>					Socorro (Santander)				
Bucaramanga, Centroabastos	1.000	1.000	1.000	=	4.000				
Cartago (Valle del Cauca)	750	1.133	983	-	Tunja (Boyacá)				
Medellín, Central					5.000				
Mayorista de Antioquia	1.033	1.100	1.048	++	<b>Piña gold</b>				
<b>Patilla</b>					Armenia, Mercar				
Armenia, Mercar	550	550	550	-	725				
Barranquilla, Barranquillita	675	675	675	=	Bogotá, D.C., Corabastos				
Bogotá, D.C., Corabastos	600	617	607	-	1.212				
Bucaramanga, Centroabastos	717	733	723	+	Cali, Cavasa				
Cali, Cavasa	725	850	769	+	850				
Cali, Santa Helena	667	667	667	++	Cali, Santa Helena				
Cartagena, Bazurto	675	675	675	+	933				
Cartago (Valle del Cauca)	675	767	725	+	1.200				
Cúcuta, Cenabastos	700	800	775	-	Cartago (Valle del Cauca)				
Cúcuta, La Nueva Sexta	800	800	800	=	1.200				
Ibagué, Plaza La 21	600	600	600	-	Ibagué, Plaza La 21				
					1.000				
					Manizales (Caldas)				
					1.025				
					Medellín, Central				
					813				
					Mayorista de Antioquia				
					833				
					Medellín, Coomerca				
					1.250				
					Neiva, Surabastos				
					1.250				
					Palmira (Valle del Cauca)				
					900				
					Pasto (Nariño)				
					1.233				
					Pereira, La 41				
					1.075				
					Pereira, Mercasa				
					1.000				



**Cuadro 2. Mercados mayoristas. Precios de venta de frutas frescas (conclusión)  
2014 (4 al 10 de enero)**

Productos y mercados	Pesos por kilogramo				Tendencia	Productos y mercados	Pesos por kilogramo				Tendencia
	Mínimo	Máximo	Medio	Precios			Mínimo	Máximo	Medio	Precios	
<b>Uva negra (continuación)</b>						<b>Uva roja (continuación)</b>					
Duitama (Boyacá)	2.875	2.875	2.875		+	Ipiales (Nariño)	4.000	4.125	4.042		+
Sogamoso (Boyacá)	3.250	3.250	3.250		++	Neiva, Surabastos	4.900	5.800	5.120		+
<b>Uva red globe nacional</b>						Pereira, La 41	6.111	6.111	6.111		=
Armenia, Mercar	3.600	4.533	4.067		-	Pereira, Mercasa	6.444	6.444	6.444		=
Barranquilla, Barranquillita	3.893	3.893	3.893		=	Sincelejo (Sucre)	5.556	5.556	5.556		++
Barranquilla, Granabastos	4.400	4.400	4.400		=	Sogamoso (Boyacá)	3.542	3.542	3.542		=
Bogotá, D.C., Corabastos	4.692	5.242	5.038		+	<b>Uva verde</b>					
Bucaramanga, Centroabastos	3.600	3.600	3.600		-	Bogotá, D.C., Corabastos	4.040	4.108	4.077		--
Cali, Cavasa	4.519	4.889	4.704		+	Cartago (Valle del Cauca)	3.520	3.720	3.587		-
Cali, Santa Helena	3.375	3.375	3.375		+	Cúcuta, Cenabastos	4.444	5.000	4.722		-
Cartagena, Bazurto	4.861	5.296	5.145		+	Duitama (Boyacá)	2.875	2.958	2.917		---
Ibagué, Plaza La 21	4.000	4.200	4.100		+	Manizales (Caldas)	4.000	4.280	4.140		-
La Ceja (Antioquia)	4.222	4.444	4.370		+	Medellín, Central					
Manizales (Caldas)	4.613	4.747	4.680		++	Mayorista de Antioquia	4.148	5.000	4.792		++
Medellín, Central						Neiva, Surabastos	4.900	5.800	5.120		+
Mayorista de Antioquia	4.761	5.002	4.947		++	San Gil (Santander)	6.593	6.593	6.593		++
Montería (Córdoba)	7.296	7.296	7.296		-	Socorro (Santander)	4.727	4.727	4.727		+
Pasto (Nariño)	3.893	4.667	4.151		+	Sogamoso (Boyacá)	2.917	2.917	2.917		=
Pereira, La 41	4.650	4.900	4.775		++	Tunja (Boyacá)	4.200	4.200	4.200		+++
Pereira, Mercasa	4.567	4.867	4.667		++	Villavicencio, CAV	3.958	4.750	4.223		+
Rionegro (Antioquia)	4.306	5.667	4.867		+	<b>Zapote</b>					
San Gil (Santander)	5.852	5.852	5.852		+	Barranquilla, Barranquillita	2.130	2.130	2.130		=
Socorro (Santander)	4.545	4.545	4.545		=	Cali, Cavasa	1.800	1.933	1.867		+
Tuluá (Valle del Cauca)	4.467	4.467	4.467		++	Medellín, Central					
Villavicencio, CAV	4.636	5.227	4.900		++	Mayorista de Antioquia	1.867	2.000	1.968		n.d.
<b>Uva roja</b>											
Duitama (Boyacá)	2.833	2.875	2.854		---						

**Tendencias:**

- (---) Variación mayor al -20 %  
 (--) Variación entre -10 % y -20 %  
 (-) Variación entre 0 % y -10 %

(=) Variación igual a 0 %

(+) Variación entre 0 % y 10 %

(+ +) Variación entre 10 % y 20 %

(+++) Variación mayor al 20 %

(n.d.) No determinado

## Tubérculos, raíces y plátanos

### Caen cotizaciones de la papa nevada



Fuente: DANE.

El mayor ingreso proveniente de los municipios antioqueños de San Vicente, El Carmen de Viboral y El Santuario por una mejor recolección luego de la temporada navideña fue la razón principal para que la cotización de la papa nevada bajara en once de los doce mercados donde se comercializó durante la semana. En las ciudades de Medellín y Pereira, por ejemplo, el kilo se vendió a \$731 y a \$1.042, lo que significó una caída del 7,57 % en promedio.

La papa criolla sucia limpia bajó en veintiséis de los treinta y cinco mercados donde se vendió. Esto fue a raíz del incremento en la oferta de producto procedente de los municipios de La Calera, Ubaque y Zipacón (Cundinamarca), además aseguran vendedores que la mejora en las recolecciones por salidas de nuevos cortes en cosecha incremento el volumen de carga para puntos de venta. En Tunja y Bucaramanga, por ejemplo, el kilo se transó a \$546 y a \$960, un 19,58 % menos que la semana pasada.

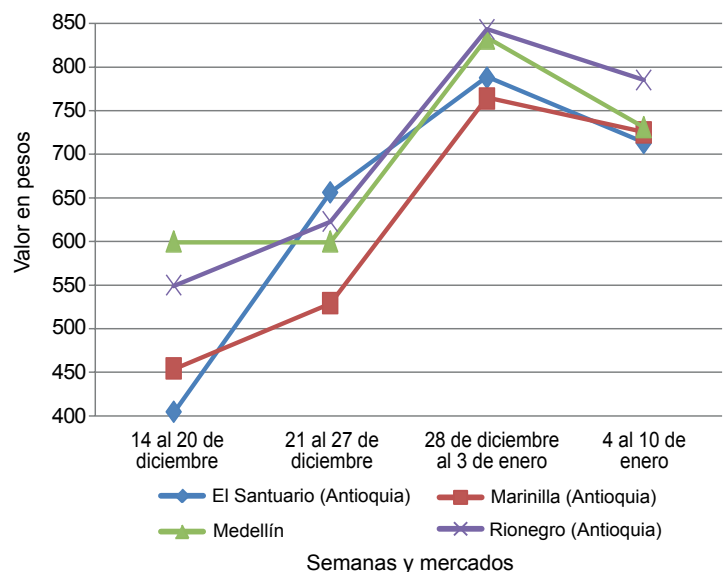
En el caso de los plátanos, se observó la caída de las cotizaciones del hartón verde y del dominico verde. Para la primera variedad su precio bajó en veinte de los treinta y nueve mercados donde se comercializó. Según los mayoristas, este comportamiento se debió a la mayor producción que llegó desde Saravena (Arauca) y San Martín (Meta), así como por el aumento en el abastecimiento del desde Moñitos y Lorica, (Córdoba). En Duitama y Bogotá D.C., el kilo se vendió a \$710 y a \$983, disminuyendo un

5,96 % y un 10,94 %, respectivamente, menos que la semana anterior. También disminuyeron las cotizaciones de las yucas ICA y chirosa. En cuanto a la primera, bajó en Pereira a causa de una mayor entrada del producto, debido a que la producción en Quindío y Risaralda fue mayor, lo que generó mayor abastecimiento en la central.

Por otra parte, en cuanto a las papas negras, se registró un incremento en los precios de la papas parda pastusa y la Morasurco. La primera variedad se elevó en doce de los veintidós mercados donde se comercializó. Según los comerciantes, la razón del alza fue el mínimo abastecimiento del producto procedente de Nariño, donde la producción está culminando. En Pasto y Duitama el precio subió en más de 15,00 %, vendiéndose el kilo a \$502 y a \$460, respectivamente.

Del mismo modo la arracacha amarilla subió en ocho de los dieciocho mercados donde se vendió. Según los mayoristas, el aumento en el precio se dio a causa de la reducción en el ingreso de producto fresco proveniente de la región de Cajamarca (Tolima) donde las recolecciones se vieron afectadas por una disminución en labores de campo por falta de mano de obra. En la ciudad de Ibagué el incremento superó el 15,00 %, vendiéndose el kilo a \$880 durante la presente semana.

**Gráfico 7. Comportamiento de los precios mayoristas de la papa nevada 14 de diciembre de 2013 al 10 de enero de 2014**



Fuente: SIPSA-DANE-Ministerio de Agricultura y Desarrollo Rural.

**Cuadro 3. Mercados mayoristas. Precios de venta de tubérculos, raíces y plátanos  
2014 (4 al 10 de enero)**

Productos y mercados	Pesos por kilogramo				Tenden- cia	Productos y mercados	Pesos por kilogramo				Tenden- cia
	Mínimo	Máximo	Medio				Mínimo	Máximo	Medio		
<b>Arracacha amarilla</b>						<b>Papa capira (continuación)</b>					
Bogotá, D.C., Corabastos	750	1.000	867	-	Cartago (Valle del Cauca)	527	533	531	+		
Bucaramanga, Centroabastos	773	1.280	939	--	El Santuario (Antioquia)	638	700	669	--		
Buenaventura (Valle del Cauca)	1.333	1.360	1.347	+	Ipiales (Nariño)	513	545	529	+		
Cali, Cavasa	917	1.000	958	--	La Ceja (Antioquia)	820	889	843	--		
Cali, Santa Helena	1.042	1.042	1.042	++	La Unión (Antioquia)	635	897	766	-		
Chiquinquirá (Boyacá)	850	850	850	=	Manizales (Caldas)	570	570	570	++		
Cúcuta, Cenabastos	800	1.100	943	-	Marinilla (Antioquia)	617	848	732	--		
Duitama (Boyacá)	1.150	1.180	1.165	++	Medellín, Central						
Ibagué, Plaza La 21	720	960	840	++	Mayorista de Antioquia	750	880	814	--		
Neiva, Surabastos	1.120	1.280	1.173	-	Medellín, Coomerca	773	810	789	-		
Palmira (Valle del Cauca)	1.000	1.056	1.028	++	Montería (Córdoba)	900	900	900	--		
Pamplona (Norte de Santander)	600	800	667	+++	Palmira (Valle del Cauca)	687	693	690	+		
Popayán (Cauca)	1.000	1.040	1.020	+	Pasto (Nariño)	525	545	532	+		
San Gil (Santander)	843	1.109	976	+	Pereira, La 41	550	560	555	n.d.		
Sogamoso (Boyacá)	792	792	792	=	Pereira, Mercasa	580	590	583	+		
Tunja (Boyacá)	667	833	789	-	Peñol (Antioquia)	658	809	752	+		
Valledupar, Mercabastos	800	1.200	1.033	---	Popayán (Cauca)	493	500	497	+		
Villavicencio, CAV	1.200	1.525	1.321	++	Rionegro (Antioquia)	738	925	825	-		
					San Vicente (Antioquia)	705	705	705	n.d.		
<b>Arracacha blanca</b>					Santa Bárbara (Antioquia)	800	925	863	-		
Armenia, Mercar	833	861	847	-	Sincelejo (Sucre)	900	980	927	-		
Cartago (Valle del Cauca)	778	789	783	=	Sonsón (Antioquia)	963	963	963	+++		
Ipiales (Nariño)	580	580	580	++	Tuluá (Valle del Cauca)	620	660	640	-		
La Ceja (Antioquia)	1.067	1.500	1.211	---							
Manizales (Caldas)	1.290	1.317	1.304	+	<b>Papa capira carmenia</b>						
Marinilla (Antioquia)	407	637	522	--	Medellín, Coomerca	817	925	850	-		
Medellín, Central											
Mayorista de Antioquia	625	1.125	817	--	<b>Papa criolla limpia</b>						
Medellín, Coomerca	1.200	1.900	1.375	--	Armenia, Mercar	1.175	1.383	1.279	--		
Pasto (Nariño)	759	764	761	+	Barranquilla, Granabastos	1.360	1.695	1.552	+		
Pereira, La 41	908	929	919	-	Bogotá, D.C., Corabastos	1.296	1.726	1.479	-		
Pereira, Mercasa	1.079	1.079	1.079	-	Bucaramanga, Centroabastos	600	1.275	960	--		
Peñol (Antioquia)	873	883	878	+	Buenaventura (Valle del Cauca)	1.413	1.413	1.413	-		
Rionegro (Antioquia)	950	1.125	1.015	-	Cali, Santa Helena	1.167	1.413	1.290	++		
San Vicente (Antioquia)	615	615	615	n.d.	Carmen de Viboral (Antioquia)	850	850	850	---		
Tuluá (Valle del Cauca)	833	917	875	=	Cartagena, Bazurto	1.633	1.967	1.744	--		
					Cartago (Valle del Cauca)	1.367	1.613	1.473	--		
<b>Papa ICA-Huila</b>					Cúcuta, Cenabastos	800	1.200	959	---		
Bucaramanga, Centroabastos	720	800	765	-	Duitama (Boyacá)	1.000	1.000	1.000	+++		
Cúcuta, Cenabastos	500	530	510	++	El Santuario (Antioquia)	950	1.400	1.175	---		
Pasto (Nariño)	530	605	562	++	Ibagué, Plaza La 21	1.065	1.235	1.122	--		
					La Ceja (Antioquia)	1.000	1.133	1.056	---		
<b>Papa Morasurco</b>					La Unión (Antioquia)	712	1.035	874	---		
Ipiales (Nariño)	390	400	395	++	Manizales (Caldas)	1.120	1.250	1.185	-		
Pasto (Nariño)	440	480	457	+	Marinilla (Antioquia)	933	1.275	1.104	---		
					Medellín, Central						
<b>Papa Puracé</b>					Mayorista de Antioquia	967	1.250	1.079	---		
La Unión (Antioquia)	591	696	643	-	Medellín, Coomerca	925	1.550	1.238	---		
Montería (Córdoba)	944	948	947	--	Montería (Córdoba)	2.000	2.000	2.000	=		
					Pamplona (Norte de Santander)	500	800	683	+		
<b>Papa R-12 negra</b>					Pereira, La 41	1.328	1.337	1.333	-		
Armenia, Mercar	550	587	568	+	Pereira, Mercasa	1.133	1.400	1.222	---		
Bogotá, D.C., Corabastos	447	510	474	+	Rionegro (Antioquia)	1.075	1.850	1.495	--		
Bucaramanga, Centroabastos	500	530	518	+	San Gil (Santander)	933	1.180	1.057	+		
Cali, Cavasa	500	640	570	--	San Vicente (Antioquia)	963	963	963	n.d.		
Cartago (Valle del Cauca)	513	527	520	+	Santa Bárbara (Antioquia)	1.100	1.500	1.300	---		
Manizales (Caldas)	560	560	560	+	Sincelejo (Sucre)	1.900	2.067	1.972	-		
Medellín, Central					Socorro (Santander)	930	930	930	+		
Mayorista de Antioquia	653	714	686	-	Sogamoso (Boyacá)	750	750	750	-		
Neiva, Surabastos	520	540	530	-	Sonsón (Antioquia)	1.138	1.138	1.138	=		
Ubaté (Cundinamarca)	600	600	600	=	Tunja (Boyacá)	460	718	546	---		
Villavicencio, CAV	430	430	430	n.d.	Valledupar, Mercabastos	1.200	1.500	1.367	-		
					Valledupar, Mercado Nuevo	1.200	1.400	1.333	-		
<b>Papa R-12 roja</b>					Villavicencio, CAV	1.050	1.200	1.104	-		
Barranquilla, Barranquillita	540	580	567	-							
Barranquilla, Granabastos	595	620	612	-	<b>Papa criolla para lavar</b>						
Bogotá, D.C., Corabastos	380	413	396	-	Cali, Cavasa	1.200	1.475	1.338	++		
Pereira, Mercasa	530	540	537	+							
Sogamoso (Boyacá)	310	310	310	=	<b>Papa criolla sucia</b>						
Tunja (Boyacá)	290	310	299	+	Barranquilla, Barranquillita	1.075	1.155	1.127	-		
					Bogotá, D.C., Corabastos	833	1.167	929	-		
<b>Papa San Félix</b>					Cali, Cavasa	1.000	1.200	1.100	+		
Manizales (Caldas)	950	950	950	-	Chiquinquirá (Boyacá)	310	550	430	-		
					Ipiales (Nariño)	600	1.000	800	--		
<b>Papa capira</b>					Neiva, Surabastos	880	1.380	1.085	--		
Armenia, Mercar	580	580	580	+	Palmira (Valle del Cauca)	1.200	1.300	1.250	-		
Buenaventura (Valle del Cauca)	640	640	640	-	Pasto (Nariño)	740	755	750	+		
Cali, Cavasa	600	645	621	-	Popayán (Cauca)	683	844	764	+		
Cali, Santa Helena	613	653	633	+	Tuluá (Valle del Cauca)	1.008	1.333	1.171	-		
Carmen de Viboral (Antioquia)	750	750	750	--	Tunja (Boyacá)	313	670	434	---		



**Cuadro 3. Mercados mayoristas. Precios de venta de tubérculos, raíces y plátanos (continuación)  
2014 (4 al 10 de enero)**

Productos y mercados	Pesos por kilogramo				Tenden- cia	Productos y mercados	Pesos por kilogramo				Tenden- cia		
	Mínimo	Máximo	Medio				Mínimo	Máximo	Medio				
<b>Papa criolla sucia (continuación)</b>													
Ubaté (Cundinamarca)	200	200	200		---	Sogamoso (Boyacá)	480	480	480		--		
Villavicencio, CAV	990	1.140	1.044		-	Tunja (Boyacá)	400	420	410		--		
						Ubaté (Cundinamarca)	500	500	500		=		
<b>Papa nevada</b>						<b>Papa única</b>							
Cali, Cavasa	1.000	1.000	1.000		+	Barranquilla, Barranquillita	425	505	477		-		
Carmen de Viboral (Antioquia)	625	625	625		--	Barranquilla, Granabastos	440	495	475		+		
Cartago (Valle del Cauca)	904	917	913		-	Bogotá, D.C., Corabastos	353	387	365		-		
El Santuario (Antioquia)	700	725	713		-	Bucaramanga, Centroabastos	440	480	453		+		
Marinilla (Antioquia)	483	725	604		---	Bucaramanga, Mercados del centro	420	420	420		=		
Medellín, Central						Buenaventura (Valle del Cauca)	587	640	613		+		
Mayorista de Antioquia	700	800	768		-	Cali, Cavasa	405	535	474		-		
Medellín, Coomerca	700	750	736		-	Cartagena, Bazurto	480	560	515		---		
Pereira, La 41	1.042	1.042	1.042		-	Cartago (Valle del Cauca)	507	527	513		++		
Pereira, Mercasa	938	938	938		-	Cúcuta, Cenabastos	400	500	438		+		
Peñol (Antioquia)	492	756	656		-	Duitama (Boyacá)	330	340	335		++		
Rionegro (Antioquia)	713	875	785		-	Ipiiales (Nariño)	370	390	380		+		
San Vicente (Antioquia)	570	570	570		n.d.	Manizales (Caldas)	473	500	487		+		
<b>Papa parda para lavar</b>						Neiva, Surabastos	480	510	495		-		
Sincelejo (Sucre)	460	500	483		--	Pamplona (Norte de Santander)	413	500	472		++		
<b>Papa parda pastusa</b>						Pasto (Nariño)	350	405	368		++		
Armenia, Mercar	555	560	558		-	Pereira, La 41	500	515	508		=		
Bogotá, D.C., Corabastos	520	573	548		-	Pereira, Mercasa	520	520	520		++		
Bucaramanga, Centroabastos	530	580	551		+	Popayán (Cauca)	480	487	483		-		
Bucaramanga, Mercados del centro	630	630	630		++	Sogamoso (Boyacá)	290	290	290		-		
Cali, Cavasa	560	653	605		--	Tuluá (Valle del Cauca)	460	460	460		n.d.		
Cali, Santa Helena	680	720	700		++	Tunja (Boyacá)	287	300	295		+		
Cartago (Valle del Cauca)	520	547	538		++	Ubaté (Cundinamarca)	500	500	500		+++		
Chiquinquirá (Boyacá)	380	380	380		=	Valledupar, Mercabastos	450	490	467		-		
Cúcuta, Cenabastos	380	540	452		-	Valledupar, Mercado Nuevo	440	480	460		-		
Duitama (Boyacá)	450	470	460		++	<b>Plátano comino</b>							
Ibaque, Plaza La 21	600	600	600		+	Medellín, Central							
Ipiiales (Nariño)	455	500	478		+++	Mayorista de Antioquia	867	967	931		-		
Pamplona (Norte de Santander)	480	520	497		+	Rionegro (Antioquia)	900	983	953		+		
Pasto (Nariño)	470	565	502		++	<b>Plátano dominico hartón maduro</b>							
Pereira, La 41	530	540	535		+	Manizales (Caldas)	667	667	667		=		
Pereira, Mercasa	570	570	570		n.d.	Pereira, La 41	717	717	717		=		
Popayán (Cauca)	587	820	703		+	Pereira, Mercasa	600	650	625		-		
San Gil (Santander)	487	567	527		+	<b>Plátano dominico hartón verde</b>							
Socorro (Santander)	480	480	480		-	Armenia, Retiro	583	588	585		+		
Sogamoso (Boyacá)	420	420	420		-	Cartago (Valle del Cauca)	700	733	722		+		
Tunja (Boyacá)	387	447	415		-	La Virginia (Risaralda)	240	250	245		-		
Ubaté (Cundinamarca)	500	500	500		=	Manizales (Caldas)	667	667	667		=		
<b>Papa roja peruana</b>						Pereira, La 41	700	717	708		=		
Ipiiales (Nariño)	398	410	404		++	Pereira, Mercasa	650	650	650		-		
<b>Papa ruby</b>						<b>Plátano dominico verde</b>							
Bogotá, D.C., Corabastos	387	487	420		-	Medellín, Central							
Pereira, La 41	520	550	535		-	Mayorista de Antioquia	600	733	649		-		
Pereira, Mercasa	540	540	540		+	Medellín, Coomerca	625	700	639		-		
<b>Papa sabanera</b>						Santa Bárbara (Antioquia)	450	463	456		---		
Bogotá, D.C., Corabastos	813	867	849		+	Sonsón (Antioquia)	456	456	456		++		
<b>Papa suprema</b>						Yarumal (Antioquia)	450	450	450		-		
Armenia, Mercar	565	567	566		+	<b>Plátano guineo</b>							
Bogotá, D.C., Corabastos	373	433	409		-	Armenia, Mercar	600	600	600		+		
Bucaramanga, Centroabastos	450	547	496		+	Armenia, Retiro	417	425	421		+		
Bucaramanga, Mercados del centro	630	630	630		+++	Bogotá, D.C., Corabastos	1.000	1.100	1.040		+		
Buenaventura (Valle del Cauca)	627	640	633		-	Cartago (Valle del Cauca)	683	700	689		+		
Cali, Cavasa	500	600	553		--	Cúcuta, Cenabastos	333	333	333		n.d.		
Cali, Santa Helena	600	640	620		++	Ibaque, Plaza La 21	600	600	600		n.d.		
Chiquinquirá (Boyacá)	330	330	330		=	La Ceja (Antioquia)	488	550	508		-		
Cúcuta, Cenabastos	320	435	378		+	La Virginia (Risaralda)	291	295	293		-		
Ibaque, Plaza La 21	480	520	503		-	Manizales (Caldas)	450	450	450		=		
Ipiiales (Nariño)	390	410	400		+	Medellín, Central							
Neiva, Surabastos	510	550	525		-	Mayorista de Antioquia	800	875	848		-		
Palmira (Valle del Cauca)	600	640	620		+	Medellín, Coomerca	650	675	665		-		
Pamplona (Norte de Santander)	360	420	384		-	Neiva, Surabastos	1.000	1.000	1.000		=		
Pasto (Nariño)	400	520	440		++	Pereira, La 41	500	500	500		n.d.		
Popayán (Cauca)	560	573	567		+++	Pereira, Mercasa	548	548	548		n.d.		
Sogamoso (Boyacá)	330	330	330		+	Peñol (Antioquia)	382	400	388		-		
Tuluá (Valle del Cauca)	535	575	555		-	Rionegro (Antioquia)	640	725	691		-		
Tunja (Boyacá)	313	367	345		-	Santa Bárbara (Antioquia)	550	583	567		--		
Ubaté (Cundinamarca)	400	400	400		-	Sonsón (Antioquia)	313	313	313		+		
Villavicencio, CAV	470	480	476		-	Tuluá (Valle del Cauca)	533	575	554		-		
						Tunja (Boyacá)	533	533	533		=		
						Villavicencio, CAV	1.333	1.333	1.333		=		



## PRECIOS MAYORISTAS

**Cuadro 3. Mercados mayoristas. Precios de venta de tubérculos, raíces y plátanos (conclusión)  
2014 (4 al 10 de enero)**

Productos y mercados	Pesos por kilogramo				Tenden- cia	Productos y mercados	Pesos por kilogramo				Tenden- cia
	Mínimo	Máximo	Medio				Mínimo	Máximo	Medio		
<b>Plátano guineo (continuación)</b>						<b>Yuca ICA</b>					
Yarumal (Antioquia)	417	417	417	=		Armenia, Mercar	570	580	575	-	
<b>Plátano hartón maduro</b>						Armenia, Retiro	360	360	360	=	
Armenia, Mercar	750	750	750	-		Cali, Cavasa	520	533	527	--	
Bogotá, D.C., Corabastos	933	1.000	983	n.d.		Cali, Santa Helena	580	600	590	--	
Ibagué, Plaza La 21	774	847	823	-		Manizales (Caldas)	827	827	827	-	
Ipiales (Nariño)	733	833	778	-		Medellín, Central					
La Virginia (Risarcald)	200	200	200	-		Mayorista de Antioquia	765	930	806	+	
Medellín, Central						Palmira (Valle del Cauca)	560	573	567	+	
Mayorista de Antioquia	933	1.017	961	-		Pasto (Nariño)	361	429	406	++	
Neiva, Surabastos	825	850	846	+		Pereira, La 41	520	547	533	-	
Pereira, La 41	717	717	717	=		Pereira, Mercasa	600	600	600	=	
Pereira, Mercasa	600	650	625	-		Popayán (Cauca)	483	500	492	-	
Tunja (Boyacá)	875	950	893	--		<b>Yuca chirosa</b>					
<b>Plátano hartón verde</b>						Buenaventura (Valle del Cauca)	640	640	640	=	
Armenia, Mercar	750	775	763	-		Ibagué, Plaza La 21	533	611	569	-	
Armenia, Retiro	615	615	615	+		La Ceja (Antioquia)	630	785	717	-	
Barranquilla, Barranquillita	720	720	720	=		Medellín, Coomerca	587	853	655	-	
Barranquilla, Granabastos	600	720	680	-		Montería (Córdoba)	371	371	371	-	
Bogotá, D.C., Corabastos	933	1.000	983	-		Rionegro (Antioquia)	605	728	667	++	
Bucaramanga, Centroabastos	1.067	1.180	1.124	-		Tuluá (Valle del Cauca)	533	533	533	--	
Bucaramanga, Mercados del centro	1.160	1.160	1.160	-		<b>Yuca criolla</b>					
Buenaventura (Valle del Cauca)	1.067	1.067	1.067	=		Barranquilla, Barranquillita	388	388	388	=	
Cali, Cavasa	795	835	813	-		Barranquilla, Granabastos	463	475	471	+	
Cali, Santa Helena	767	767	767	-		Bucaramanga, Centroabastos	683	857	753	++	
Cartagena, Bazurto	743	1.020	858	+++		Bucaramanga, Mercados del centro	714	714	714	+	
Chiquinquirá (Boyacá)	847	897	872	-		Cartagena, Bazurto	363	434	387	--	
Cúcuta, Cenabastos	1.190	1.349	1.250	+		Cartago (Valle del Cauca)	640	640	640	+	
Duitama (Boyacá)	710	710	710	-		Chiquinquirá (Boyacá)	783	783	783	++	
Ibagué, Plaza La 21	774	847	823	-		Cúcuta, Cenabastos	821	1.065	944	++	
La Ceja (Antioquia)	925	975	950	=		Medellín, Central					
La Virginia (Risarcald)	265	272	269	-		Mayorista de Antioquia	753	930	803	-	
Medellín, Central						Montería (Córdoba)	314	314	314	--	
Mayorista de Antioquia	933	1.017	961	-		Pamplona (Norte de Santander)	595	643	616	-	
Medellín, Coomerca	775	825	800	-		San Gil (Santander)	580	661	620	-	
Montería (Córdoba)	417	419	418	+		Sincedejo (Sucre)	456	467	463	+	
Neiva, Surabastos	825	850	846	+		Socorro (Santander)	475	580	528	-	
Palmira (Valle del Cauca)	805	830	818	=		Tunja (Boyacá)	720	760	728	-	
Pamplona (Norte de Santander)	598	641	624	+		Valledupar, Mercabastos	425	550	492	++	
Pasto (Nariño)	816	816	816	++		Valledupar, Mercado Nuevo	425	550	492	++	
Pereira, La 41	700	717	708	=		<b>Yuca llanera</b>					
Pereira, Mercasa	650	650	650	-		Bogotá, D.C., Corabastos	738	869	795	+	
Popayán (Cauca)	640	660	650	-		Duitama (Boyacá)	633	650	642	+	
Rionegro (Antioquia)	977	1.125	1.038	+		Neiva, Surabastos	800	1.000	867	-	
San Gil (Santander)	540	560	550	-		Sogamoso (Boyacá)	600	600	600	=	
Santa Bárbara (Antioquia)	975	975	975	=		Ubaté (Cundinamarca)	1.000	1.000	1.000	=	
Sincedejo (Sucre)	580	620	607	++		Villavicencio, CAV	550	750	628	+	
Socorro (Santander)	480	580	530	--		<b>Ñame criollo</b>					
Sogamoso (Boyacá)	732	732	732	-		Cartagena, Bazurto	820	880	857	+	
Tuluá (Valle del Cauca)	800	808	804	-		Montería (Córdoba)	907	907	907	=	
Tunja (Boyacá)	875	950	893	--		Sincedejo (Sucre)	975	1.025	1.000	+	
Ubaté (Cundinamarca)	1.111	1.111	1.111	=		Valledupar, Mercabastos	900	900	900	=	
Valledupar, Mercabastos	855	880	868	+++		<b>Ñame diamante</b>					
Valledupar, Mercado Nuevo	900	900	900	+++		Montería (Córdoba)	493	493	493	=	
Villavicencio, CAV	760	820	797	--		Sincedejo (Sucre)	467	475	472	+	
<b>Plátano hartón verde ecuatoriano</b>						Valledupar, Mercabastos	633	667	651	-	
Ipiales (Nariño)	733	833	778	-		Valledupar, Mercado Nuevo	700	700	700	=	
Pasto (Nariño)	717	775	753	-		<b>Ñame espino</b>					
<b>Plátano hartón verde llanero</b>						Barranquilla, Barranquillita	1.150	1.250	1.192	++	
Bogotá, D.C., Corabastos	1.000	1.068	1.033	--		Barranquilla, Granabastos	1.200	1.275	1.250	++	
<b>Ulluco</b>						Cartagena, Bazurto	1.180	1.260	1.210	++	
Buenaventura (Valle del Cauca)	1.267	1.267	1.267	=		Montería (Córdoba)	787	787	787	=	
Cali, Cavasa	583	833	708	--		Sincedejo (Sucre)	1.033	1.200	1.111	++	
Ipiales (Nariño)	933	933	933	+++		Valledupar, Mercabastos	900	900	900	=	
Pasto (Nariño)	325	525	398	++		Valledupar, Mercado Nuevo	900	900	900	=	
Popayán (Cauca)	708	750	729	+							
Tuluá (Valle del Cauca)	833	1.000	917	-							

## Tendencias:

(---) Variación mayor al -20 %  
 (--) Variación entre -10 % y -20 %  
 (-) Variación entre 0 % y -10 %

(=) Variación igual a 0 %  
 (+) Variación entre 0 % y 10 %  
 (++) Variación entre 10 % y 20 %  
 (+++) Variación mayor al 20 %  
 (n.d.) No determinado

## Granos, carnes y procesados

### Mejora abastecimiento de frijol calima

Esta semana cayeron los precios del frijol calima en siete de los once mercados donde se negoció, debido a la abundante llegada del grano procedente de Nariño y Ecuador. En Cali y Pasto, por ejemplo, el kilo se vendió a \$2.833 y a \$2.080, respectivamente, lo que representó una reducción superior al 8,37 %.

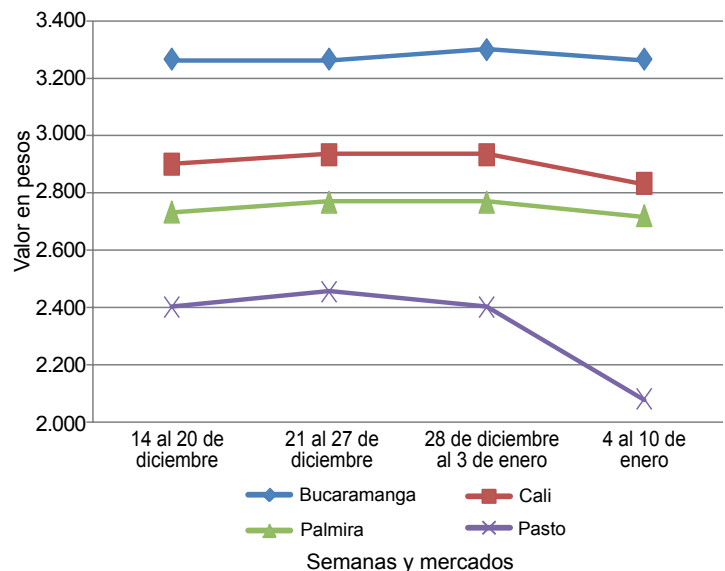
De la misma forma, las cotizaciones mayoristas del queso costeño bajaron ante la mayor oferta desde Magangué (Bolívar) y Pivijay (Magdalena), a lo que se sumó una menor demanda después de la temporada navideña. En Bogotá D.C. y Medellín, por ejemplo, el kilo se vendió a \$8.700 y a \$11.133, respectivamente, 13,01 %, en promedio menos que la semana anterior.

También cayeron los precios del huevo al aumentarse la oferta desde Bucaramanga (Santander), Cáqueza y Fómeque (Cundinamarca). En Bogotá la unidad de huevo rojo AA se vendió a \$200, lo que representó una reducción del 4,19 %.

En contraste, subieron los precios del azúcar sulfitada pues se contrajo el ingreso proveniente de Valle del Cauca

y Brasil. Este comportamiento se presentó en doce de los veinticuatro mercados donde se negoció. En Granabastos, la central mayorista de Barranquilla, por ejemplo, el aumento superó el 6,00 % y el kilo se comercializó a \$1.339.

**Gráfico 8. Comportamiento de los precios mayoristas del frijol calima**  
14 de diciembre de 2013 al 10 de enero de 2014



Fuente: SIPSA-DANE-Ministerio de Agricultura y Desarrollo Rural.

**Cuadro 4. Mercados mayoristas. Precios de venta de granos y cereales**  
2014 (4 al 10 de enero)

Productos y mercados	Pesos por kilogramo			Tendencia
	Mínimo	Máximo	Medio	
<b>Arroz blanco importado</b>				
Pasto (Nariño)	1.963	1.963	1.963	-
<b>Arroz de primera</b>				
Armenia, Mercar	2.152	2.152	2.152	+
Barranquilla, Barranquillita	1.998	1.998	1.998	=
Barranquilla, Granabastos	1.989	1.989	1.989	=
Bogotá, D.C., Corabastos	1.900	1.900	1.900	-
Bogotá, D.C., Paloquemao	2.100	2.100	2.100	-
Bogotá, D.C., Plaza España	2.187	2.187	2.187	-
Bucaramanga, Mercados del centro	2.272	2.272	2.272	=
Buenaventura (Valle del Cauca)	2.253	2.253	2.253	=
Cali, La Floresta	2.007	2.007	2.007	-
Cali, Santa Helena	2.073	2.073	2.073	+
Cali, Siloé	2.020	2.020	2.020	-
Cartagena, Bazurto	2.106	2.106	2.106	+
Cartago (Valle del Cauca)	2.160	2.160	2.160	=
Cúcuta, Cenabastos	2.067	2.067	2.067	=
Cúcuta, La Nueva Sexta	2.289	2.289	2.289	=
Manizales (Caldas)	2.213	2.213	2.213	=
Medellín, Central				
Mayorista de Antioquia	2.136	2.136	2.136	-
Medellín, Coomerca	2.150	2.150	2.150	+
Medellín, Placita de Flórez	2.120	2.120	2.120	+
Montería (Córdoba)	1.756	1.756	1.756	=
Neiva, Surabastos	2.130	2.130	2.130	+
Palmira (Valle del Cauca)	1.920	1.920	1.920	-
Pasto (Nariño)	2.307	2.307	2.307	+
Pereira, Mercasa	2.217	2.217	2.217	-
Popayán (Cauca)	1.810	1.810	1.810	-
Sincelejo (Sucre)	1.657	1.657	1.657	=
Tuluá (Valle del Cauca)	2.038	2.038	2.038	=
Tunja (Boyacá)	1.900	1.900	1.900	-

Productos y mercados	Pesos por kilogramo			Tendencia
	Mínimo	Máximo	Medio	
<b>Arroz de primera (continuación)</b>				
Valledupar, Mercado Nuevo	1.720	1.720	1.720	=
Villavicencio, CAV	2.120	2.120	2.120	=
<b>Arroz de segunda</b>				
Barranquilla, Barranquillita	1.793	1.793	1.793	=
Barranquilla, Granabastos	1.761	1.761	1.761	-
Bogotá, D.C., Corabastos	1.750	1.750	1.750	-
Cartagena, Bazurto	1.763	1.763	1.763	+
Cartago (Valle del Cauca)	1.980	1.980	1.980	-
Pereira, Mercasa	2.079	2.079	2.079	=
Sincelejo (Sucre)	1.533	1.533	1.533	-
<b>Arroz excelso</b>				
Barranquilla, Barranquillita	2.287	2.287	2.287	+
Barranquilla, Granabastos	2.303	2.303	2.303	-
Bucaramanga, Centroabastos	2.260	2.260	2.260	=
Cartagena, Bazurto	2.240	2.240	2.240	=
Ibagué, Plaza La 21	1.847	1.847	1.847	-
Montería (Córdoba)	2.360	2.360	2.360	=
Pamplona (Norte de Santander)	2.140	2.140	2.140	=
Sincelejo (Sucre)	1.987	1.987	1.987	-
Valledupar, Mercado Nuevo	2.587	2.587	2.587	++
<b>Arroz sopa cristal</b>				
Bucaramanga, Centroabastos	1.261	1.261	1.261	=
Bucaramanga, Mercados del centro	1.243	1.243	1.243	=
Montería (Córdoba)	1.375	1.375	1.375	=
<b>Arveja amarilla seca importada</b>				
Bucaramanga, Centroabastos	1.427	1.427	1.427	=
Bucaramanga, Mercados del centro	1.610	1.610	1.610	-
Cúcuta, Cenabastos	1.591	1.591	1.591	+



## PRECIOS MAYORISTAS

**Cuadro 4. Mercados mayoristas. Precios de venta de granos y cereales (continuación)  
2014 (4 al 10 de enero)**

Productos y mercados	Pesos por kilogramo				Tendencia	Productos y mercados	Pesos por kilogramo				Tendencia
	Mínimo	Máximo	Medio	Precios			Mínimo	Máximo	Medio	Precios	
<b>Arveja amarilla seca importada (continuación)</b>						<b>Frijol bolón (continuación)</b>					
Cúcuta, La Nueva Sexta	1.600	1.600	1.600		-	Cartago (Valle del Cauca)	4.100	4.100	4.100		+
Ibagué, Plaza La 21	1.320	1.320	1.320		+	Cúcuta, Cenabastos	4.967	4.967	4.967		+
Pamplona (Norte de Santander)	1.653	1.653	1.653		=	Palmira (Valle del Cauca)	3.600	3.600	3.600		--
<b>Arveja enlatada</b>						Pasto (Nariño)	2.373	2.373	2.373		--
Medellín, Central						Popayán (Cauca)	4.451	4.451	4.451		=
Mayorista de Antioquia	4.784	4.784	4.784		+	Tunja (Boyacá)	4.000	4.000	4.000		+
Medellín, Coomerca	6.128	6.128	6.128		=	Villavicencio, CAV	4.053	4.053	4.053		-
Medellín, Placita de Flórez	6.120	6.120	6.120		-	<b>Frijol cabeza negra importado</b>					
Valledupar, Mercado Nuevo	6.132	6.132	6.132		=	Barranquilla, Barranquillita	2.913	2.913	2.913		+
<b>Arveja verde seca importada</b>						Cartagena, Bazurto	2.800	2.800	2.800		=
Armenia, Mercar	2.357	2.357	2.357		=	Valledupar, Mercado Nuevo	2.600	2.600	2.600		=
Barranquilla, Barranquillita	2.225	2.225	2.225		-	<b>Frijol cabeza negra nacional</b>					
Bogotá, D.C., Corabastos	1.848	1.848	1.848		+	Montería (Córdoba)	3.200	3.200	3.200		=
Bogotá, D.C., Paloquemao	2.760	2.760	2.760		-	Sincelejo (Sucre)	2.883	2.883	2.883		-
Bucaramanga, Centroabastos	1.867	1.867	1.867		+	<b>Frijol calima</b>					
Bucaramanga, Mercados del centro	2.525	2.525	2.525		=	Bucaramanga, Centroabastos	3.267	3.267	3.267		-
Buenaventura (Valle del Cauca)	1.733	1.733	1.733		=	Bucaramanga, Mercados del centro	3.100	3.100	3.100		=
Cali, Santa Helena	2.827	2.827	2.827		+	Buenaventura (Valle del Cauca)	2.800	2.800	2.800		=
Cali, Siloé	2.480	2.480	2.480		=	Cali, La Floresta	2.833	2.833	2.833		-
Cartagena, Bazurto	2.250	2.250	2.250		+	Cali, Santa Helena	3.813	3.813	3.813		-
Cúcuta, Cenabastos	2.077	2.077	2.077		-	Cali, Siloé	3.000	3.000	3.000		-
Cúcuta, La Nueva Sexta	2.160	2.160	2.160		-	Ibagué, Plaza La 21	2.624	2.624	2.624		-
Manizales (Caldas)	2.107	2.107	2.107		=	Palmira (Valle del Cauca)	2.720	2.720	2.720		-
Medellín, Central						Popayán (Cauca)	3.680	3.680	3.680		=
Mayorista de Antioquia	2.560	2.560	2.560		+	Tuluá (Valle del Cauca)	3.267	3.267	3.267		=
Medellín, Coomerca	2.880	2.880	2.880		+	<b>Frijol cargamanto blanco</b>					
Medellín, Placita de Flórez	2.267	2.267	2.267		--	Carmen de Viboral (Antioquia)	4.025	4.025	4.025		-
Palmira (Valle del Cauca)	2.200	2.200	2.200		-	Marinilla (Antioquia)	3.925	3.925	3.925		=
Pamplona (Norte de Santander)	2.080	2.080	2.080		-	Medellín, Central					
Pasto (Nariño)	2.160	2.160	2.160		+	Mayorista de Antioquia	4.400	4.400	4.400		+
Pereira, Mercasa	1.927	1.927	1.927		=	Medellín, Coomerca	4.500	4.500	4.500		=
Popayán (Cauca)	2.267	2.267	2.267		-	Medellín, Placita de Flórez	4.267	4.267	4.267		+
Tuluá (Valle del Cauca)	2.553	2.553	2.553		-	Peñol (Antioquia)	3.933	3.975	3.954		-
Tunja (Boyacá)	2.100	2.100	2.100		-	Rionegro (Antioquia)	4.000	4.000	4.000		+
Valledupar, Mercado Nuevo	2.533	2.533	2.533		-	San Vicente (Antioquia)	3.925	3.963	3.944		-
Villavicencio, CAV	2.107	2.107	2.107		+	Sonsón (Antioquia)	3.848	3.848	3.848		=
<b>Cuchuco de cebada</b>						<b>Frijol cargamanto rojo</b>					
Bucaramanga, Centroabastos	1.656	1.656	1.656		=	Armenia, Mercar	3.013	3.013	3.013		=
Bucaramanga, Mercados del centro	1.549	1.549	1.549		=	Bogotá, D.C., Corabastos	2.971	2.971	2.971		--
Ibagué, Plaza La 21	2.253	2.253	2.253		=	Bogotá, D.C., Paloquemao	3.960	3.960	3.960		+
<b>Cuchuco de maíz</b>						Carmen de Viboral (Antioquia)	3.025	3.025	3.025		+
Bucaramanga, Centroabastos	1.929	1.929	1.929		=	Ibagué, Plaza La 21	3.253	3.253	3.253		=
Bucaramanga, Mercados del centro	1.840	1.840	1.840		+	Manizales (Caldas)	3.533	3.533	3.533		=
Cali, Santa Helena	1.307	1.307	1.307		+	Marinilla (Antioquia)	2.755	2.755	2.755		+
Cali, Siloé	1.120	1.120	1.120		=	Medellín, Central					
Cartago (Valle del Cauca)	992	992	992		-	Mayorista de Antioquia	3.300	3.300	3.300		++
Ibagué, Plaza La 21	1.520	1.520	1.520		+	Medellín, Coomerca	4.000	4.000	4.000		=
Montería (Córdoba)	760	760	760		-	Medellín, Placita de Flórez	3.300	3.300	3.300		+
Popayán (Cauca)	1.067	1.067	1.067		-	Pereira, Mercasa	2.890	2.890	2.890		+
Sincelejo (Sucre)	1.000	1.000	1.000		=	Rionegro (Antioquia)	2.888	2.888	2.888		-
Tuluá (Valle del Cauca)	918	918	918		=	San Vicente (Antioquia)	2.550	2.775	2.663		+
<b>Frijol uribe rosado</b>						Sincelejo (Sucre)	4.467	4.467	4.467		+
Cartago (Valle del Cauca)	2.900	2.900	2.900		+	Tunja (Boyacá)	3.040	3.040	3.040		-
Medellín, Central						<b>Frijol enlatado</b>					
Mayorista de Antioquia	2.475	2.475	2.475		+	Medellín, Central					
Pereira, Mercasa	2.582	2.582	2.582		=	Mayorista de Antioquia	6.810	6.810	6.810		-
<b>Frijol Zaragoza</b>						Medellín, Coomerca	6.466	6.466	6.466		+
Barranquilla, Barranquillita	3.150	3.150	3.150		-	Medellín, Placita de Flórez	6.432	6.432	6.432		=
Barranquilla, Granabastos	3.072	3.072	3.072		+	<b>Frijol nima calima</b>					
Cartagena, Bazurto	3.550	3.550	3.550		+	Armenia, Mercar	2.667	2.667	2.667		-
Cúcuta, Cenabastos	3.233	3.233	3.233		+	Bogotá, D.C., Corabastos	2.800	2.800	2.800		-
Cúcuta, La Nueva Sexta	3.088	3.088	3.088		+	Bogotá, D.C., Paloquemao	3.660	3.660	3.660		+
Montería (Córdoba)	3.150	3.150	3.150		=	Manizales (Caldas)	3.160	3.160	3.160		+
Sincelejo (Sucre)	3.200	3.200	3.200		=	Medellín, Central					
Valledupar, Mercado Nuevo	3.100	3.100	3.100		=	Mayorista de Antioquia	2.850	2.850	2.850		+
<b>Frijol bolón</b>						Neiva, Surabastos	2.620	2.620	2.620		-
Armenia, Mercar	3.813	3.813	3.813		=	<b>Frijol palomito importado</b>					
Bogotá, D.C., Corabastos	3.608	3.608	3.608		-	Barranquilla, Barranquillita	3.225	3.225	3.225		+
Bogotá, D.C., Plaza España	4.613	4.613	4.613		=	Cartagena, Bazurto	3.500	3.500	3.500		=
Bucaramanga, Centroabastos	4.400	4.400	4.400		=	Frijol radical					
Bucaramanga, Mercados del centro	5.100	5.100	5.100		=	Bogotá, D.C., Corabastos	2.747	2.747	2.747		-
Cali, La Floresta	3.667	3.667	3.667		-	Bogotá, D.C., Paloquemao	3.660	3.660	3.660		-
Cali, Santa Helena	4.880	4.880	4.880		+	Bucaramanga, Centroabastos	3.167	3.167	3.167		=
Cali, Siloé	4.000	4.000	4.000		-	Bucaramanga, Mercados del centro	3.273	3.273	3.273		-

**Cuadro 4. Mercados mayoristas. Precios de venta de granos y cereales (conclusión)  
2014 (4 al 10 de enero)**

Productos y mercados	Pesos por kilogramo				Tendencia	Productos y mercados	Pesos por kilogramo				Tendencia
	Mínimo	Máximo	Medio	Precios			Mínimo	Máximo	Medio	Precios	
<b>Frijol palomito importado (continuación)</b>						<b>Maíz amarillo cáscara (continuación)</b>					
Cartago (Valle del Cauca)	3.120	3.120	3.120		-	Sonsón (Antioquia)	767	767	767		-
Manizales (Caldas)	2.800	2.800	2.800		=	Tuluá (Valle del Cauca)	967	967	967		-
Medellín, Central						Valledupar, Mercado Nuevo	800	800	800		=
Mayorista de Antioquia	3.225	3.225	3.225		+++						
Pereira, Mercasa	3.100	3.100	3.100		-	<b>Maíz amarillo retrillado</b>					
<b>Garbanzo importado</b>						Armenia, Mercar					1.400 =
Armenia, Mercar	3.152	3.152	3.152		=	<b>Maíz amarillo trillado</b>					
Bogotá, D.C., Corabastos	3.400	3.400	3.400		+	Armenia, Mercar	927	927	927		-
Bogotá, D.C., Paloquemao	4.160	4.160	4.160		-	Barranquilla, Barranquillita	875	875	875		+
Bogotá, D.C., Plaza España	4.000	4.000	4.000		+	Barranquilla, Granabastos	848	848	848		+
Bucaramanga, Centroabastos	2.467	2.467	2.467		-	Cali, La Floresta	1.107	1.107	1.107		=
Bucaramanga, Mercados del centro	3.700	3.700	3.700		=	Cali, Santa Helena	1.160	1.160	1.160		+
Cartago (Valle del Cauca)	2.760	2.760	2.760		=	Cali, Siloé	1.160	1.160	1.160		=
Cúcuta, Cenabastos	2.400	2.400	2.400		--	Medellín, Central					
Cúcuta, La Nueva Sexta	2.833	2.833	2.833		-	Mayorista de Antioquia	908	908	908		+
Medellín, Central						Palmira (Valle del Cauca)	1.113	1.113	1.113		=
Mayorista de Antioquia	3.733	3.733	3.733		+	Pasto (Nariño)	1.507	1.507	1.507		-
Medellín, Coomerca	4.040	4.040	4.040		+	Pereira, Mercasa	1.100	1.100	1.100		+
Medellín, Placita de Flórez	3.040	3.040	3.040		+	Sincelejo (Sucre)	804	804	804		+
Pamplona (Norte de Santander)	2.720	2.720	2.720		=	Tuluá (Valle del Cauca)	1.207	1.207	1.207		=
Pereira, Mercasa	2.913	2.913	2.913		=	Tunja (Boyacá)	789	789	789		-
Tunja (Boyacá)	3.467	3.467	3.467		+	<b>Maíz blanco cáscara</b>					
Villavicencio, CAV	2.740	2.740	2.740		+	Medellín, Central					
<b>Lenteja importada</b>						Mayorista de Antioquia	840	840	840		+
Armenia, Mercar	1.902	1.902	1.902		=	San Vicente (Antioquia)	950	963	956		+
Barranquilla, Barranquillita	1.758	1.758	1.758		+	Tunja (Boyacá)	1.307	1.307	1.307		--
Barranquilla, Granabastos	1.638	1.638	1.638		+	<b>Maíz blanco retrillado</b>					
Bogotá, D.C., Corabastos	1.730	1.730	1.730		-	Cartago (Valle del Cauca)	1.136	1.136	1.136		+
Bogotá, D.C., Paloquemao	2.347	2.347	2.347		+	Medellín, Central					
Bogotá, D.C., Plaza España	1.973	1.973	1.973		-	Mayorista de Antioquia	1.127	1.127	1.127		+
Bucaramanga, Mercados del centro	1.804	1.804	1.804		-	<b>Maíz blanco trillado</b>					
Buenaventura (Valle del Cauca)	1.533	1.533	1.533		=	Armenia, Mercar	1.180	1.180	1.180		=
Cali, La Floresta	1.600	1.600	1.600		=	Barranquilla, Barranquillita	1.116	1.116	1.116		=
Cali, Santa Helena	2.053	2.053	2.053		-	Barranquilla, Granabastos	1.108	1.108	1.108		+
Cali, Siloé	2.000	2.000	2.000		=	Bogotá, D.C., Corabastos	1.215	1.215	1.215		-
Cartago (Valle del Cauca)	1.620	1.620	1.620		=	Bogotá, D.C., Paloquemao	1.480	1.480	1.480		+
Cúcuta, Cenabastos	1.777	1.777	1.777		++	Bogotá, D.C., Plaza España	1.360	1.360	1.360		-
Cúcuta, La Nueva Sexta	1.872	1.872	1.872		++	Cali, La Floresta	1.187	1.187	1.187		-
Ibagué, Plaza La 21	1.610	1.610	1.610		=	Cali, Santa Helena	1.260	1.260	1.260		+
Manizales (Caldas)	1.827	1.827	1.827		=	Cartagena, Bazurto	1.319	1.319	1.319		+
Medellín, Central						Cartago (Valle del Cauca)	1.037	1.037	1.037		--
Mayorista de Antioquia	2.307	2.307	2.307		+	Cúcuta, Cenabastos	1.470	1.470	1.470		+
Medellín, Coomerca	2.430	2.430	2.430		-	Cúcuta, La Nueva Sexta	1.644	1.644	1.644		-
Medellín, Placita de Flórez	2.000	2.000	2.000		=	Manizales (Caldas)	1.120	1.120	1.120		=
Montería (Córdoba)	1.700	1.700	1.700		-	Medellín, Central					
Neiva, Surabastos	1.860	1.860	1.860		-	Mayorista de Antioquia	1.100	1.100	1.100		+
Palmira (Valle del Cauca)	1.600	1.600	1.600		=	Medellín, Coomerca	1.300	1.300	1.300		=
Pamplona (Norte de Santander)	1.797	1.797	1.797		=	Medellín, Placita de Flórez	1.300	1.300	1.300		=
Pasto (Nariño)	1.680	1.680	1.680		=	Palmira (Valle del Cauca)	1.187	1.187	1.187		=
Pereira, Mercasa	1.742	1.742	1.742		+	Popayán (Cauca)	1.440	1.440	1.440		=
Popayán (Cauca)	1.707	1.707	1.707		+	Sincelejo (Sucre)	1.156	1.156	1.156		=
Sincelejo (Sucre)	1.817	1.817	1.817		=	Tuluá (Valle del Cauca)	1.153	1.153	1.153		=
Tuluá (Valle del Cauca)	1.676	1.676	1.676		-	Valledupar, Mercado Nuevo	1.153	1.153	1.153		-
Tunja (Boyacá)	2.133	2.133	2.133		-	Villavicencio, CAV	1.250	1.250	1.250		+
Valledupar, Mercado Nuevo	2.233	2.233	2.233		-	<b>Maíz enlatado</b>					
Villavicencio, CAV	2.011	2.011	2.011		=	Medellín, Central					
<b>Maíz amarillo cáscara</b>						Mayorista de Antioquia	6.664	6.664	6.664		--
Bogotá, D.C., Corabastos	816	816	816		=	Medellín, Coomerca	5.883	5.883	5.883		+
Bogotá, D.C., Paloquemao	1.080	1.080	1.080		-	<b>Maíz pira</b>					
Buenaventura (Valle del Cauca)	933	933	933		-	Bogotá, D.C., Corabastos	2.420	2.420	2.420		n.d.
Cali, Santa Helena	953	953	953		-	Bucaramanga, Centroabastos	2.149	2.149	2.149		+
Cartagena, Bazurto	773	773	773		-	Bucaramanga, Mercados del centro	2.242	2.242	2.242		=
Cartago (Valle del Cauca)	940	940	940		-	Cúcuta, Cenabastos	2.255	2.255	2.255		-
Manizales (Caldas)	1.000	1.000	1.000		=	Cúcuta, La Nueva Sexta	2.240	2.240	2.240		-
Medellín, Central						Medellín, Coomerca	2.760	2.760	2.760		+
Mayorista de Antioquia	800	800	800		+++	Medellín, Placita de Flórez	2.400	2.400	2.400		=
Medellín, Placita de Flórez	967	967	967		+	Montería (Córdoba)	2.060	2.060	2.060		n.d.
Montería (Córdoba)	653	653	653		+	Villavicencio, CAV	2.598	2.598	2.598		=
Neiva, Surabastos	856	856	856		+						
Pasto (Nariño)	792	792	792		+						
Sincelejo (Sucre)	689	689	689		+						

Tendencias:

- (---) Variación mayor al -20 %
- (-- ) Variación entre -10 % y -20 %
- (- ) Variación entre 0 % y -10 %

(=) Variación igual a 0 %

(+) Variación entre 0 % y 10 %

(+ +) Variación entre 10 % y 20 %

(+++) Variación mayor al 20 %

(n.d.) No determinado

Cuadro 5. Mercados mayoristas. Precios de venta de huevos y lácteos  
2014 (4 al 10 de enero)

Productos y mercados	Pesos por kilogramo				Tendencia	Productos y mercados	Pesos por kilogramo				Tendencia			
	Mínimo	Máximo	Medio				Mínimo	Máximo	Medio					
<b>Huevo blanco A</b>						<b>Huevo rojo AA (continuación)</b>								
Armenia, Mercar	183	183	183	=	Medellín, Coomerca	197	197	197	-	Medellín, Placita de Flórez	190	190	190	=
Buenaventura (Valle del Cauca)	222	222	222	-	Montería (Córdoba)	200	200	200	=	Neiva, Surabastos	192	192	192	=
Cartago (Valle del Cauca)	180	180	180	=	Pamplona (Norte de Santander)	194	194	194	-	Pasto (Nariño)	178	178	178	-
Cúcuta, Cenabastos	175	175	175	-	Popayán (Cauca)	222	222	222	=	Sincelejo (Sucre)	238	238	238	-
Manizales (Caldas)	197	197	197	-	Valledupar, Mercado Nuevo	187	187	187	-	Villavicencio, CAV	190	190	190	+
Medellín, Central														
Mayorista de Antioquia	192	192	192	+	<b>Huevo rojo B</b>									
Medellín, Coomerca	187	187	187	-	Barranquilla, Barranquillita	175	175	175	=	Barranquilla, Granabastos	177	177	177	-
Medellín, Placita de Flórez	178	178	178	-	Bogotá, D.C., Corabastos	182	182	182	-	Bogotá, D.C., Paloquemao	175	175	175	+
Pereira, La 41	180	180	180	=	Bucaramanga, Centroabastos	165	165	165	-	Cartagena, Bazurto	180	180	180	=
					Cúcuta, Cenabastos	150	150	150	--	Ibagué, Plaza La 21	176	176	176	-
<b>Huevo blanco AA</b>					Medellín, Central					Mayorista de Antioquia	176	176	176	+
Armenia, Mercar	200	200	200	=	Medellín, Placita de Flórez	160	160	160	=	Montería (Córdoba)	187	187	187	-
Cartago (Valle del Cauca)	192	192	192	-	Neiva, Surabastos	172	172	172	+	Sincelejo (Sucre)	189	189	189	+
Cúcuta, Cenabastos	190	190	190	-	Valledupar, Mercado Nuevo	162	162	162	=	Villavicencio, CAV	162	162	162	=
Manizales (Caldas)	208	208	208	-										
Medellín, Central					<b>Huevo rojo extra</b>									
Mayorista de Antioquia	203	203	203	+	Bogotá, D.C., Corabastos	233	233	233	-	Bogotá, D.C., Paloquemao	238	238	238	-
Medellín, Coomerca	197	197	197	-	Bucaramanga, Centroabastos	195	195	195	-	Cúcuta, Cenabastos	221	221	221	-
Medellín, Placita de Flórez	190	190	190	-	Ibagué, Plaza La 21	250	250	250	-	Medellín, Central				
Pereira, La 41	190	190	190	-	Medellín, Central					Mayorista de Antioquia	240	240	240	+
					Medellín, Placita de Flórez	223	223	223	+	Medellín, Coomerca	213	213	213	=
<b>Huevo blanco B</b>					Medellín, Placita de Flórez	213	213	213	=	Neiva, Surabastos	249	249	249	=
Armenia, Mercar	165	165	165	=	Pasteo (Nariño)	197	197	197	+	Pasto (Nariño)	197	197	197	+
Cartago (Valle del Cauca)	168	168	168	-	Villavicencio, CAV	218	218	218	-	Villavicencio, CAV	218	218	218	-
Cúcuta, Cenabastos	160	160	160	n.d.										
Manizales (Caldas)	183	183	183	-	<b>Leche en polvo</b>									
Medellín, Central					Armenia, Mercar	16.247	16.247	16.247	=	Barranquilla, Barranquillita	17.635	17.635	17.635	=
Mayorista de Antioquia	176	176	176	+	Barranquilla, Granabastos	18.016	18.016	18.016	+	Bogotá, D.C., Corabastos	17.795	17.795	17.795	+
Medellín, Coomerca	175	175	175	n.d.	Bogotá, D.C., Corabastos	17.795	17.795	17.795	+	Bucaramanga, Mercados del centro	18.206	18.206	18.206	+
Medellín, Placita de Flórez	160	160	160	=	Cali, La Floresta	17.055	17.055	17.055	=	Cali, Santa Helena	16.646	16.646	16.646	+
Pereira, La 41	167	167	167	=	Cali, Santa Helena	16.646	16.646	16.646	+	Cali, Siloé	16.880	16.880	16.880	+
					Cali, Siloé	16.880	16.880	16.880	+	Cartago (Valle del Cauca)	17.662	17.662	17.662	-
<b>Huevo blanco extra</b>					Cartago (Valle del Cauca)	17.662	17.662	17.662	-	Cúcuta, Cenabastos	18.032	18.032	18.032	+
Armenia, Mercar	228	228	228	=	Cúcuta, Cenabastos	18.032	18.032	18.032	+	Ibagué, Plaza La 21	15.042	15.042	15.042	=
Cali, Santa Helena	237	237	237	+	Ibagué, Plaza La 21	15.042	15.042	15.042	=	Medellín, Central				
Cartago (Valle del Cauca)	223	223	223	-	Medellín, Central					Mayorista de Antioquia	13.333	13.333	13.333	-
Manizales (Caldas)	228	228	228	-	Mayorista de Antioquia	192	192	192	+	Medellín, Placita de Flórez	13.667	13.667	13.667	=
Medellín, Central					Medellín, Coomerca	187	187	187	-	Palmira (Valle del Cauca)	17.084	17.084	17.084	=
Mayorista de Antioquia	237	237	237	+	Medellín, Placita de Flórez	178	178	178	=	Pamplona (Norte de Santander)	10.000	10.000	10.000	=
Medellín, Coomerca	223	223	223	+	Montería (Córdoba)	193	193	193	=	Pasto (Nariño)	15.108	15.108	15.108	-
Medellín, Placita de Flórez	213	213	213	=	Neiva, Surabastos	182	182	182	+	Pereira, Mercasa	18.390	18.390	18.390	=
Pereira, La 41	240	240	240	=	Pamplona (Norte de Santander)	186	186	186	-	Sincelejo (Sucre)	15.278	15.278	15.278	=
					Pasto (Nariño)	164	164	164	-	Tuluá (Valle del Cauca)	16.414	16.414	16.414	=
<b>Huevo rojo A</b>					Popayán (Cauca)	202	202	202	=	Valledupar, Mercado Nuevo	16.327	16.327	16.327	=
Barranquilla, Barranquillita	185	185	185	=	Sincelejo (Sucre)	200	200	200	=	Villavicencio, CAV	19.342	19.342	19.342	+
Barranquilla, Granabastos	190	190	190	-	Tuluá (Valle del Cauca)	167	167	167	-					
Bogotá, D.C., Corabastos	192	192	192	-	Valledupar, Mercado Nuevo	180	180	180	-	<b>Queso Caquetá</b>				
Bogotá, D.C., Paloquemao	188	188	188	+	Villavicencio, CAV	175	175	175	+	Buenaventura (Valle del Cauca)	9.200	9.200	9.200	-
Bucaramanga, Centroabastos	178	178	178	=					Cali, Galeria Alameda	9.933	9.933	9.933	=	
Cali, Galeria Alameda	210	210	210	=	<b>Huevo rojo AA</b>					Cali, La Floresta	9.600	9.600	9.600	=
Cali, La Floresta	181	181	181	+	Barranquilla, Barranquillita	225	225	225	=	Cali, Santa Helena	8.933	8.933	8.933	-
Cartagena, Bazurto	196	196	196	-	Barranquilla, Granabastos	195	195	195	-	Cali, Siloé	9.650	9.650	9.650	=
Cúcuta, Cenabastos	168	168	168	-	Bogotá, D.C., Corabastos	200	200	200	-	Palmira (Valle del Cauca)	9.000	9.000	9.000	=
Ibagué, Plaza La 21	193	193	193	-	Bogotá, D.C., Paloquemao	202	202	202	+	Popayán (Cauca)	8.350	8.350	8.350	+
Medellín, Central					Bucaramanga, Centroabastos	185	185	185	=	Tuluá (Valle del Cauca)	8.200	8.200	8.200	--
Mayorista de Antioquia	192	192	192	+	Cali, Galeria Alameda	229	229	229	=	<b>Queso campesino</b>				
Medellín, Coomerca	187	187	187	-	Cali, La Floresta	193	193	193	=	Armenia, Mercar	9.600	9.600	9.600	-
Medellín, Placita de Flórez	178	178	178	=	Cartagena, Bazurto	200	200	200	=	Bogotá, D.C., Corabastos	6.867	6.867	6.867	-
Montería (Córdoba)	193	193	193	=	Cúcuta, Cenabastos	190	190	190	-	Bogotá, D.C., Paloquemao	7.000	7.000	7.000	=
Neiva, Surabastos	182	182	182	+	Ibagué, Plaza La 21	211	211	211	-	Bogotá, D.C., Plaza Las Flores	6.400	6.400	6.400	-
Pamplona (Norte de Santander)	186	186	186	-	Medellín, Central					Bucaramanga, Mercados del centro	9.000	9.000	9.000	=
Pasto (Nariño)	164	164	164	-	Mayorista de Antioquia	203	203	203	+					

**Cuadro 5. Mercados mayoristas. Precios de venta de huevos y lácteos (conclusión)  
2014 (4 al 10 de enero)**

Productos y mercados	Pesos por kilogramo			Tenden- cia	Productos y mercados	Pesos por kilogramo			Tenden- cia
	Mínimo	Máximo	Medio			Mínimo	Máximo	Medio	
<b>Queso campesino (continuación)</b>					<b>Queso cuajada</b>				
Cali, Galeria Alameda	9.000	9.000	9.000	-	Armenia, Mercar	6.467	6.467	6.467	=
Cali, La Floresta	9.067	9.067	9.067	-	Bogotá, D.C., Corabastos	7.767	7.767	7.767	+
Cali, Santa Helena	8.750	8.750	8.750	=	Bogotá, D.C., Paloquemao	7.000	7.000	7.000	=
Cali, Siloé	9.100	9.100	9.100	=	Bogotá, D.C., Plaza Las Flores	6.400	6.400	6.400	-
Cúcuta, Cenabastos	8.500	8.500	8.500	-	Bucaramanga, Mercados del centro	8.667	8.667	8.667	+
Ibagué, Plaza La 21	6.700	6.700	6.700	=	Buenaventura (Valle del Cauca)	6.600	6.600	6.600	=
Manizales (Caldas)	6.500	6.500	6.500	=	Cali, Galeria Alameda	7.000	7.000	7.000	+
Medellín, Central					Cali, Santa Helena	5.633	5.633	5.633	-
Mayorista de Antioquia	9.600	9.600	9.600	+	Cali, Siloé	6.900	6.900	6.900	++
Montería (Córdoba)	9.000	9.000	9.000	=	Cúcuta, Cenabastos	8.750	8.750	8.750	=
Palmira (Valle del Cauca)	8.800	8.800	8.800	-	Ibagué, Plaza La 21	8.400	8.400	8.400	=
Pereira, La 41	7.600	7.600	7.600	=	Medellín, Central				
Tuluá (Valle del Cauca)	9.000	9.000	9.000	n.d.	Mayorista de Antioquia	9.100	9.100	9.100	+
Villavicencio, CAV	7.300	7.300	7.300	=	Medellín, Coomerca	7.200	7.200	7.200	=
<b>Queso costeño</b>					<b>Queso doble crema</b>				
Armenia, Mercar	8.400	8.400	8.400	=	Armenia, Mercar	8.533	8.533	8.533	-
Barranquilla, Barranquillita	8.450	8.450	8.450	=	Bogotá, D.C., Corabastos	8.404	8.404	8.404	-
Barranquilla, Granabastos	8.325	8.325	8.325	=	Bogotá, D.C., Paloquemao	8.000	8.000	8.000	=
Bogotá, D.C., Corabastos	8.700	8.700	8.700	---	Bogotá, D.C., Plaza Las Flores	8.000	8.267	8.133	+
Bogotá, D.C., Paloquemao	9.667	9.667	9.667	-	Bucaramanga, Mercados del centro	10.000	10.000	10.000	=
Bucaramanga, Mercados del centro	9.000	9.000	9.000	-	Buenaventura (Valle del Cauca)	7.533	7.533	7.533	+
Cali, Galeria Alameda	9.933	9.933	9.933	=	Cali, Galeria Alameda	9.000	9.000	9.000	+
Cali, La Floresta	9.700	9.700	9.700	=	Cali, La Floresta	8.233	8.233	8.233	=
Cali, Santa Helena	9.000	9.000	9.000	-	Cali, Santa Helena	7.900	7.900	7.900	-
Cali, Siloé	9.650	9.650	9.650	=	Cali, Siloé	8.650	8.650	8.650	+
Cartagena, Bazurto	7.700	7.700	7.700	+	Cúcuta, Cenabastos	9.000	9.000	9.000	+
Cúcuta, Cenabastos	10.000	10.000	10.000	=	Ibagué, Plaza La 21	9.100	9.100	9.100	=
Ibagué, Plaza La 21	9.500	9.500	9.500	-	Medellín, Central				
Manizales (Caldas)	8.500	8.500	8.500	=	Mayorista de Antioquia	9.667	9.667	9.667	-
Medellín, Central					Palmira (Valle del Cauca)	8.800	8.800	8.800	+
Mayorista de Antioquia	11.133	11.133	11.133	-	Popayán (Cauca)	9.000	9.000	9.000	-
Medellín, Coomerca	9.000	9.000	9.000	=	Tuluá (Valle del Cauca)	8.300	8.300	8.300	-
Medellín, Placita de Flórez	9.000	9.000	9.000	=	Villavicencio, CAV	8.400	8.400	8.400	=
Montería (Córdoba)	10.000	10.000	10.000	=	Tendencias:				
Palmira (Valle del Cauca)	9.200	9.200	9.200	=	(--)				
Pereira, La 41	9.000	9.000	9.000	-	Variación mayor al -20 %				
Sincelejo (Sucre)	7.933	7.933	7.933	-	(-) Variación entre -10 % y -20 %				
Valledupar, Mercado Nuevo	8.250	8.250	8.250	-	(-) Variación entre 0 % y -10 %				
Villavicencio, CAV	8.100	8.100	8.100	-					

**Cuadro 6. Mercados mayoristas. Precios de venta de carnes  
2014 (4 al 10 de enero)**

Productos y mercados	Pesos por kilogramo			Tenden- cia	Productos y mercados	Pesos por kilogramo			Tenden- cia
	Mínimo	Máximo	Medio			Mínimo	Máximo	Medio	
<b>Alas de pollo con costillar</b>					<b>Alas de pollo sin costillar (continuación)</b>				
Barranquilla, Barranquillita	3.400	3.400	3.400	=	Neiva, Surabastos	4.000	4.000	4.000	++
Barranquilla, Granabastos	3.800	3.800	3.800	=	<b>Carne de cerdo en canal</b>				
Bogotá, D.C., Frigorífico Ble Ltda.	2.800	2.867	2.833	+	Armenia, Frigocafé	7.400	7.400	7.400	+
Bogotá, D.C., Frigorífico Guadalupe	2.275	2.300	2.288	+++	Bogotá, D.C., Frigorífico Ble Ltda.	7.200	7.200	7.200	n.d.
Cali, Galeria Alameda	3.867	3.867	3.867	=	Bogotá, D.C., Frigorífico Guadalupe	7.100	7.200	7.150	-
Cali, Santa Helena	3.600	3.600	3.600	-	Cúcuta, Cenabastos	4.500	4.500	4.500	=
Cartagena, Bazurto	3.825	3.825	3.825	=	Cúcuta, La Nueva Sexta	4.067	4.067	4.067	+
Ibagué, Plaza La 21	3.933	3.933	3.933	=	Ibagué, Plaza La 21	7.340	7.340	7.340	+
Medellín, Coomerca	4.200	4.200	4.200	=	Pereira, La 41	6.950	6.950	6.950	=
Montería (Córdoba)	3.723	3.723	3.723	=	Popayán (Cauca)	5.650	5.650	5.650	-
Sincelejo (Sucre)	3.750	3.750	3.750	=	<b>Carne de cerdo, brazo con hueso</b>				
Tuluá (Valle del Cauca)	4.233	4.233	4.233	-	Armenia, Frigocafé	11.200	11.200	11.200	+
Valledupar, Mercado Nuevo	3.350	3.350	3.350	-	Barranquilla, Barranquillita	8.100	8.100	8.100	+
Villavicencio, CAV	4.050	4.050	4.050	+	Bogotá, D.C., Frigorífico Ble Ltda.	8.500	8.500	8.500	-
<b>Alas de pollo sin costillar</b>					Bogotá, D.C., Frigorífico Guadalupe				
Armenia, Mercar	4.200	4.200	4.200	=	Bogotá, D.C., Paloquemao	9.250	9.250	9.250	+
Bogotá, D.C., Corabastos	4.275	4.275	4.275	=	Cartagena, Bazurto	7.000	7.000	7.000	=
Bogotá, D.C., Frigorífico Ble Ltda.	4.000	4.667	4.333	+	Cúcuta, Cenabastos	8.750	8.750	8.750	=
Bogotá, D.C., Frigorífico Guadalupe	4.550	4.967	4.758	+	Montería (Córdoba)	8.267	8.267	8.267	=
Bogotá, D.C., Paloquemao	5.467	5.467	5.467	-	Sincelejo (Sucre)	7.000	7.000	7.000	=
Bucaramanga, Frigoríficos	4.633	4.633	4.633	-	Villavicencio, CAV	9.000	9.000	9.000	-
Cúcuta, Cenabastos	3.600	3.600	3.600	-					
Medellín, Central									
Mayorista de Antioquia	5.100	5.100	5.100	-					

**Cuadro 6. Mercados mayoristas. Precios de venta de carnes (continuación)  
2014 (4 al 10 de enero)**

Productos y mercados	Pesos por kilogramo			Tendencia
	Mínimo	Máximo	Medio	
<b>Carne de cerdo, brazo sin hueso</b>				
Armenia, Frigocafé	12.200	12.200	12.200	+
Barranquilla, Barranquillita	10.400	10.400	10.400	+
Bogotá, D.C., Frigorífico Ble Ltda.	9.025	9.600	9.313	-
Bogotá, D.C., Frigorífico Guadalupe	9.300	9.425	9.363	-
Bogotá, D.C., Paloquemao	9.550	9.550	9.550	-
Buenaventura (Valle del Cauca)	11.000	11.000	11.000	=
Cali, Santa Helena	9.000	9.000	9.000	=
Cartagena, Bazurto	10.000	10.000	10.000	=
Ibagué, Frigorífico Carlina	10.500	10.500	10.500	=
Ibagué, Plaza La 21	11.333	11.333	11.333	+
Medellín, Central				
Mayorista de Antioquia	10.200	10.200	10.200	=
Montería (Córdoba)	11.000	11.000	11.000	=
Palmira (Valle del Cauca)	10.167	10.167	10.167	-
Pasto (Nariño)	10.000	10.000	10.000	=
Pereira, La 41	10.000	10.000	10.000	=
Popayán (Cauca)	10.000	10.000	10.000	=
Sincelejo (Sucre)	10.000	10.000	10.000	=
Tuluá (Valle del Cauca)	8.933	8.933	8.933	=
<b>Carne de cerdo, cabeza de lomo</b>				
Armenia, Frigocafé	11.400	11.400	11.400	+
Bogotá, D.C., Frigorífico Ble Ltda.	8.950	9.600	9.275	-
Bogotá, D.C., Frigorífico Guadalupe	9.250	9.500	9.375	-
Bogotá, D.C., Paloquemao	9.850	9.850	9.850	+
Cúcuta, Cenabastos	9.500	9.500	9.500	=
Cúcuta, La Nueva Sexta	7.833	7.833	7.833	-
Ibagué, Frigorífico Carlina	10.500	10.500	10.500	-
Ibagué, Plaza La 21	11.333	11.333	11.333	+
Villavicencio, CAV	10.150	10.150	10.150	-
<b>Carne de cerdo, chuleta de lomo</b>				
Montería (Córdoba)	8.133	8.133	8.133	=
<b>Carne de cerdo, costilla</b>				
Armenia, Frigocafé	11.200	11.200	11.200	+
Barranquilla, Barranquillita	8.100	8.100	8.100	+
Bogotá, D.C., Frigorífico Ble Ltda.	10.450	10.867	10.658	+
Bogotá, D.C., Frigorífico Guadalupe	10.150	10.325	10.238	-
Bogotá, D.C., Paloquemao	10.500	10.500	10.500	-
Buenaventura (Valle del Cauca)	11.000	11.000	11.000	=
Cali, Santa Helena	8.800	8.800	8.800	-
Cartagena, Bazurto	7.500	7.500	7.500	=
Cúcuta, Cenabastos	9.000	9.000	9.000	=
Cúcuta, La Nueva Sexta	7.000	7.000	7.000	-
Ibagué, Frigorífico Carlina	11.800	11.800	11.800	+
Ibagué, Plaza La 21	11.533	11.533	11.533	+
Manizales (Caldas)	11.333	11.333	11.333	=
Medellín, Central				
Mayorista de Antioquia	12.233	12.233	12.233	-
Medellín, Coomerca	11.213	11.213	11.213	-
Montería (Córdoba)	8.267	8.267	8.267	=
Palmira (Valle del Cauca)	9.000	9.000	9.000	=
Pasto (Nariño)	9.000	9.000	9.000	=
Pereira, La 41	11.000	11.000	11.000	=
Popayán (Cauca)	9.000	9.000	9.000	=
Tuluá (Valle del Cauca)	9.200	9.200	9.200	=
Tunja (Boyacá)	10.000	10.000	10.000	=
Valledupar, Mercado Nuevo	8.667	8.667	8.667	-
Villavicencio, CAV	9.400	9.400	9.400	+
<b>Carne de cerdo, espinazo</b>				
Armenia, Frigocafé	8.200	8.200	8.200	+
Bogotá, D.C., Frigorífico Ble Ltda.	4.933	5.100	5.017	-
Bogotá, D.C., Frigorífico Guadalupe	4.875	5.275	5.075	+
Buenaventura (Valle del Cauca)	6.567	6.567	6.567	-
Cali, Santa Helena	6.967	6.967	6.967	+
Cúcuta, Cenabastos	4.000	4.000	4.000	=
Ibagué, Frigorífico Carlina	3.200	3.200	3.200	=
Ibagué, Plaza La 21	3.667	3.667	3.667	=
Manizales (Caldas)	7.333	7.333	7.333	=
Medellín, Central				
Mayorista de Antioquia	7.000	7.000	7.000	=
Medellín, Coomerca	5.125	5.125	5.125	-
Montería (Córdoba)	8.000	8.000	8.000	-
Neiva, Surabastos	3.050	3.050	3.050	-
Palmira (Valle del Cauca)	5.000	5.000	5.000	=
Pasto (Nariño)	5.933	5.933	5.933	=
Pereira, La 41	7.250	7.250	7.250	=
Popayán (Cauca)	5.000	5.000	5.000	=
Tuluá (Valle del Cauca)	5.467	5.467	5.467	=
Tunja (Boyacá)	5.800	5.800	5.800	=

Productos y mercados	Pesos por kilogramo			Tendencia
	Mínimo	Máximo	Medio	
<b>Carne de cerdo, lomo con hueso</b>				
Armenia, Frigocafé	12.700	12.700	12.700	+
Barranquilla, Barranquillita	8.100	8.100	8.100	+
Cartagena, Bazurto	7.500	7.500	7.500	=
Cúcuta, Cenabastos	10.000	10.000	10.000	=
Cúcuta, La Nueva Sexta	8.667	8.667	8.667	+
Montería (Córdoba)	9.000	9.000	9.000	=
Sincelejo (Sucre)	7.000	7.000	7.000	=
Valledupar, Mercado Nuevo	8.000	8.000	8.000	=
<b>Carne de cerdo, lomo sin hueso</b>				
Armenia, Frigocafé	13.700	13.700	13.700	+
Barranquilla, Barranquillita	13.000	13.000	13.000	+
Bogotá, D.C., Frigorífico Ble Ltda.	12.000	12.275	12.138	-
Bogotá, D.C., Frigorífico Guadalupe	11.875	12.100	11.988	-
Bogotá, D.C., Paloquemao	12.650	12.650	12.650	-
Buenaventura (Valle del Cauca)	13.000	13.000	13.000	=
Cali, Santa Helena	11.750	11.750	11.750	=
Cartagena, Bazurto	13.000	13.000	13.000	=
Cúcuta, Cenabastos	10.000	10.000	10.000	=
Cúcuta, La Nueva Sexta	9.125	9.125	9.125	--
Ibagué, Frigorífico Carlina	14.000	14.000	14.000	=
Ibagué, Plaza La 21	15.000	15.000	15.000	+
Manizales (Caldas)	13.667	13.667	13.667	=
Medellín, Central				
Mayorista de Antioquia	14.533	14.533	14.533	=
Medellín, Coomerca	14.100	14.100	14.100	+
Montería (Córdoba)	13.000	13.000	13.000	=
Neiva, Surabastos	10.000	10.000	10.000	-
Palmira (Valle del Cauca)	13.000	13.000	13.000	=
Pasto (Nariño)	12.700	12.700	12.700	=
Pereira, La 41	13.000	13.000	13.000	=
Popayán (Cauca)	13.000	13.000	13.000	=
Sincelejo (Sucre)	10.000	10.000	10.000	=
Tuluá (Valle del Cauca)	12.467	12.467	12.467	=
Tunja (Boyacá)	11.500	11.500	11.500	=
Valledupar, Mercado Nuevo	14.667	14.667	14.667	=
<b>Carne de cerdo, perril con hueso</b>				
Armenia, Frigocafé	11.700	11.700	11.700	+
Barranquilla, Barranquillita	8.100	8.100	8.100	+
Bogotá, D.C., Frigorífico Ble Ltda.	9.633	9.633	9.633	-
Bogotá, D.C., Frigorífico Guadalupe	9.167	9.333	9.250	-
Cartagena, Bazurto	7.500	7.500	7.500	=
Cúcuta, Cenabastos	8.750	8.750	8.750	=
Cúcuta, La Nueva Sexta	6.667	6.667	6.667	-
Ibagué, Plaza La 21	11.000	11.000	11.000	+
Montería (Córdoba)	9.000	9.000	9.000	=
Sincelejo (Sucre)	7.000	7.000	7.000	=
Valledupar, Mercado Nuevo	8.667	8.667	8.667	-
Villavicencio, CAV	9.450	9.450	9.450	-
<b>Carne de cerdo, perril sin hueso</b>				
Armenia, Frigocafé	12.700	12.700	12.700	+
Bogotá, D.C., Frigorífico Ble Ltda.	10.175	10.400	10.288	-
Bogotá, D.C., Frigorífico Guadalupe	10.125	10.250	10.188	--
Buenaventura (Valle del Cauca)	12.000	12.000	12.000	=
Cali, Santa Helena	10.333	10.333	10.333	+
Cartagena, Bazurto	10.000	10.000	10.000	=
Cúcuta, Cenabastos	9.000	9.000	9.000	=
Cúcuta, La Nueva Sexta	7.667	7.667	7.667	-
Ibagué, Frigorífico Carlina	12.000	12.000	12.000	=
Ibagué, Plaza La 21	12.667	12.667	12.667	+
Manizales (Caldas)	11.667	11.667	11.667	=
Medellín, Central				
Mayorista de Antioquia	12.100	12.100	12.100	=
Medellín, Coomerca	12.138	12.138	12.138	-
Montería (Córdoba)	11.000	11.000	11.000	=
Palmira (Valle del Cauca)	11.000	11.000	11.000	=
Pasto (Nariño)	11.133	11.133	11.133	=
Pereira, La 41	11.000	11.000	11.000	=
Popayán (Cauca)	11.000	11.000	11.000	=
Sincelejo (Sucre)	10.000	10.000	10.000	=
Tuluá (Valle del Cauca)	10.467	10.467	10.467	=
Tunja (Boyacá)	9.867	9.867	9.867	-
<b>Carne de cerdo, tocینeta plancha</b>				
Cúcuta, Cenabastos	4.000	4.000	4.000	=
Manizales (Caldas)	9.500	9.500	9.500	=
<b>Carne de cerdo, tocino barriga</b>				
Armenia, Frigocafé	10.200	10.200	10.200	+
Bogotá, D.C., Frigorífico Ble Ltda.	7.833	8.000	7.917	-



**Cuadro 6. Mercados mayoristas. Precios de venta de carnes (continuación)**  
**2014 (4 al 10 de enero)**

Productos y mercados	Pesos por kilogramo				Tendencia	Productos y mercados	Pesos por kilogramo				Tendencia			
	Mínimo	Máximo	Medio				Mínimo	Máximo	Medio					
<b>Carne de cerdo, tocino barriga (continuación)</b>						<b>Carne de res, bola de pierna (continuación)</b>								
Bogotá, D.C., Frigorífico Guadalupe	7.433	7.900	7.667	-	Bogotá, D.C., Paloquemao	11.000	11.000	11.000	-	Bucaramanga, Frigoríficos	14.600	14.600	14.600	=
Buenaventura (Valle del Cauca)	6.600	6.600	6.600	=	Bucaramanga, Frigoríficos	14.600	14.600	14.600	=	Buenaventura (Valle del Cauca)	12.000	12.000	12.000	=
Cali, Santa Helena	7.000	7.000	7.000	=	Cali, Santa Helena	12.000	12.000	12.000	+	Cartagena, Bazurto	11.000	11.000	11.000	+
Cúcuta, Cenabastos	4.000	4.000	4.000	=	Cartagena, Bazurto	11.000	11.000	11.000	+	Cúcuta, Cenabastos	9.667	9.667	9.667	+
Ibagué, Frigorífico Carlima	4.000	4.000	4.000	=	Cúcuta, La Nueva Sexta	9.000	9.000	9.000	=	Cúcuta, La Nueva Sexta	9.000	9.000	9.000	=
Ibagué, Plaza La 21	6.667	6.667	6.667	=	Ibagué, Frigorífico Carlima	11.400	11.400	11.400	=	Ibagué, Plaza La 21	11.667	11.667	11.667	+
Medellín, Central					Ibagué, Plaza La 21	11.667	11.667	11.667	+	Medellín, Central				
Mayorista de Antioquia	11.967	11.967	11.967	=	Medellín, Central					Mayorista de Antioquia	14.567	14.567	14.567	=
Medellín, Coomerca	11.375	11.375	11.375	-	Mayorista de Antioquia	14.567	14.567	14.567	=	Medellín, Coomerca	13.300	13.300	13.300	+
Neiva, Surabastos	5.000	5.000	5.000	+	Medellín, Coomerca	13.300	13.300	13.300	+	Montería (Córdoba)	11.000	11.000	11.000	=
Palmira (Valle del Cauca)	4.500	4.500	4.500	+	Montería (Córdoba)	11.000	11.000	11.000	=	Neiva, Surabastos	10.000	10.000	10.000	=
Pasto (Nariño)	8.500	8.500	8.500	=	Neiva, Surabastos	10.000	10.000	10.000	=	Palmira (Valle del Cauca)	11.833	11.833	11.833	=
Pereira, La 41	9.500	9.500	9.500	=	Palmira (Valle del Cauca)	11.833	11.833	11.833	=	Pasto (Nariño)	11.000	11.000	11.000	=
Popayán (Cauca)	6.750	6.750	6.750	=	Pasto (Nariño)	11.000	11.000	11.000	=	Pereira, La 41	12.000	12.000	12.000	=
Tuluá (Valle del Cauca)	7.500	7.500	7.500	-	Pereira, La 41	12.000	12.000	12.000	=	Popayán (Cauca)	10.000	10.000	10.000	=
Tunja (Boyacá)	6.300	6.300	6.300	=	Popayán (Cauca)	10.000	10.000	10.000	=	Sincelejo (Sucre)	11.000	11.000	11.000	=
					Sincelejo (Sucre)	11.000	11.000	11.000	=	Tuluá (Valle del Cauca)	12.067	12.067	12.067	=
					Tuluá (Valle del Cauca)	12.067	12.067	12.067	=	Vallidupar, Mercado Nuevo	12.000	12.000	12.000	=
					Vallidupar, Mercado Nuevo	12.000	12.000	12.000	=	Villavicencio, CAV	9.900	9.900	9.900	-
					Villavicencio, CAV	9.900	9.900	9.900	-					
<b>Carne de cerdo, tocino papada</b>						<b>Carne de res, bota</b>								
Armenia, Frigocafé	9.200	9.200	9.200	+	Armenia, Frigocafé	11.000	11.000	11.000	=	Barranquilla, Barranquillita	11.900	11.900	11.900	=
Bogotá, D.C., Frigorífico Ble Ltda.	5.750	6.000	5.875	-	Barranquilla, Barranquillita	11.900	11.900	11.900	=	Barranquilla, Granabastos	11.800	11.800	11.800	=
Bogotá, D.C., Frigorífico Guadalupe	5.300	5.500	5.400	-	Barranquilla, Granabastos	11.800	11.800	11.800	=	Bogotá, D.C., Frigorífico Ble Ltda.	10.400	10.400	10.400	-
Cúcuta, Cenabastos	5.500	5.500	5.500	=	Bogotá, D.C., Frigorífico Ble Ltda.	10.400	10.400	10.400	-	Bogotá, D.C., Frigorífico Guadalupe	10.467	10.550	10.508	-
Cúcuta, La Nueva Sexta	4.375	4.375	4.375	-	Bogotá, D.C., Paloquemao	11.000	11.000	11.000	-	Bucaramanga, Frigoríficos	12.800	12.800	12.800	=
Ibagué, Plaza La 21	5.667	5.667	5.667	=	Bucaramanga, Frigoríficos	12.800	12.800	12.800	=	Cartagena, Bazurto	10.750	10.750	10.750	=
Manizales (Caldas)	8.667	8.667	8.667	=	Cartagena, Bazurto	10.750	10.750	10.750	=	Cartagena, Frigorífico Candelaria	10.500	10.500	10.500	=
Medellín, Central					Cartagena, Frigorífico Candelaria	10.500	10.500	10.500	=	Cúcuta, Cenabastos	10.333	10.333	10.333	++
Mayorista de Antioquia	7.800	7.800	7.800	=	Cúcuta, Cenabastos	10.333	10.333	10.333	++	Ibagué, Frigorífico Carlima	11.400	11.400	11.400	=
Medellín, Coomerca	7.300	7.300	7.300	+	Ibagué, Frigorífico Carlima	11.400	11.400	11.400	=	Ibagué, Plaza La 21	11.667	11.667	11.667	=
Pereira, La 41	8.500	8.500	8.500	=	Ibagué, Plaza La 21	11.667	11.667	11.667	=	Medellín, Central				
Tuluá (Valle del Cauca)	6.300	6.300	6.300	=	Medellín, Central					Mayorista de Antioquia	14.133	14.133	14.133	=
					Mayorista de Antioquia	14.133	14.133	14.133	=	Medellín, Coomerca	12.575	12.575	12.575	+
					Medellín, Coomerca	12.575	12.575	12.575	+	Montería (Córdoba)	11.000	11.000	11.000	=
					Montería (Córdoba)	11.000	11.000	11.000	=	Montería, Frigosinú	14.300	14.300	14.300	=
					Montería, Frigosinú	14.300	14.300	14.300	=	Sincelejo (Sucre)	11.000	11.000	11.000	=
					Sincelejo (Sucre)	11.000	11.000	11.000	=	Vallidupar, Mercado Nuevo	12.000	12.000	12.000	=
					Vallidupar, Mercado Nuevo	12.000	12.000	12.000	=	Villavicencio, CAV	9.900	9.900	9.900	-
					Villavicencio, CAV	9.900	9.900	9.900	-					
										<b>Carne de res, cadera</b>				
										Armenia, Frigocafé	11.000	11.000	11.000	=
										Barranquilla, Barranquillita	11.900	11.900	11.900	=
										Barranquilla, Granabastos	12.000	12.000	12.000	=
										Bogotá, D.C., Frigorífico Ble Ltda.	10.400	10.400	10.400	-
										Bogotá, D.C., Frigorífico Guadalupe	10.467	10.550	10.508	-
										Bogotá, D.C., Paloquemao	11.000	11.000	11.000	-
										Bucaramanga, Frigoríficos	14.600	14.600	14.600	=
										Buenaventura (Valle del Cauca)	12.000	12.000	12.000	=
										Cali, Santa Helena	11.833	11.833	11.833	=
										Cartagena, Bazurto	11.000	11.000	11.000	=
										Cartagena, Frigorífico Candelaria	11.550	11.550	11.550	=
										Cúcuta, Cenabastos	10.000	10.000	10.000	+
										Ibagué, Frigorífico Carlima	11.400	11.400	11.400	=
										Ibagué, Plaza La 21	11.667	11.667	11.667	=
										Manizales (Caldas)	12.000	12.000	12.000	=
										Medellín, Central				
										Mayorista de Antioquia	13.967	13.967	13.967	=
										Medellín, Coomerca	13.267	13.267	13.267	+
										Montería (Córdoba)	11.000	11.000	11.000	=
										Montería, Frigosinú	14.300	14.300	14.300	=
										Palmira (Valle del Cauca)	12.000	12.000	12.000	=
										Pasto (Nariño)	11.067	11.067	11.067	-
										Pereira, La 41	12.000	12.000	12.000	=
										Popayán (Cauca)	10.000	10.000	10.000	=
										Sincelejo (Sucre)	11.000	11.000	11.000	=
										Tuluá (Valle del Cauca)	12.067	12.067	12.067	=
										Vallidupar, Mercado Nuevo	12.000	12.000	12.000	-
										Villavicencio, CAV	9.900	9.900	9.900	-
										<b>Carne de res, centro de pierna</b>				
										Armenia, Frigocafé	11.000	11.000	11.000	=
										Barranquilla, Barranquillita	10.400	10.400	10.400	=
										Barranquilla, Granabastos	11.867	11.867	11.867	=
										Bogotá, D.C., Frigorífico Ble Ltda.	10.400	10.400	10.400	-
										Bogotá, D.C., Frigorífico Guadalupe	10.467	10.550	10.508	-

**Cuadro 6. Mercados mayoristas. Precios de venta de carnes (continuación)  
2014 (4 al 10 de enero)**

Productos y mercados	Pesos por kilogramo				Tenden- cia	Productos y mercados	Pesos por kilogramo				Tenden- cia
	Mínimo	Máximo	Medio	Precios			Mínimo	Máximo	Medio	Precios	
<b>Carne de res, centro de pierna (continuación)</b>					<b>Carne de res, costilla (continuación)</b>						
Bogotá, D.C., Paloquemao	11.000	11.000	11.000		-	Montería (Córdoba)	5.000	5.000	5.000	=	
Bucaramanga, Frigoríficos	14.600	14.600	14.600		=	Montería, Frigosinú	7.150	7.150	7.150	=	
Cartagena, Bazurto	11.000	11.000	11.000		=	Pasto (Nariño)	6.400	6.400	6.400	=	
Cartagena, Frigorífico Candelaria	11.500	11.500	11.500		=	Pereira, La 41	4.000	4.000	4.000	=	
Cúcuta, Cenabastos	10.000	10.000	10.000		+	Popayán (Cauca)	6.250	6.250	6.250	=	
Cúcuta, La Nueva Sexta	9.250	9.250	9.250		-	Valledupar, Mercado Nuevo	6.000	6.000	6.000	=	
Ibagué, Frigorífico Carlina	11.400	11.400	11.400		=	Villavicencio, CAV	6.750	6.750	6.750	-	
Ibagué, Plaza La 21	11.667	11.667	11.667		=	<b>Carne de res, falda</b>					
Medellín, Central						Armenia, Frigocafé	7.000	7.000	7.000	=	
Mayorista de Antioquia	14.067	14.067	14.067		=	Barranquilla, Barranquillita	9.000	9.000	9.000	=	
Medellín, Coomerca	13.100	13.100	13.100		+	Barranquilla, Granabastos	9.933	9.933	9.933	+	
Montería (Córdoba)	11.000	11.000	11.000		=	Bogotá, D.C., Frigorífico Ble Ltda.	7.733	7.800	7.767	+	
Montería, Frigosinú	14.300	14.300	14.300		=	Bogotá, D.C., Frigorífico Guadalupe	7.867	7.867	7.867	-	
Pereira, La 41	12.500	12.500	12.500		-	Bogotá, D.C., Paloquemao	9.050	9.050	9.050	-	
Sincelejo (Sucre)	11.000	11.000	11.000		=	Buenaventura (Valle del Cauca)	10.000	10.000	10.000	=	
Valledupar, Mercado Nuevo	12.000	12.000	12.000		-	Cali, Santa Helena	6.650	6.650	6.650	=	
Villavicencio, CAV	9.900	9.900	9.900		-	Cartagena, Bazurto	8.500	8.500	8.500	-	
<b>Carne de res, chatas</b>						Cartagena, Frigorífico Candelaria	7.950	7.950	7.950	-	
Armenia, Frigocafé	12.500	12.500	12.500		=	Cúcuta, Cenabastos	7.000	7.000	7.000	-	
Barranquilla, Barranquillita	13.000	13.000	13.000		=	Cúcuta, La Nueva Sexta	6.500	6.500	6.500	+	
Barranquilla, Granabastos	13.333	13.333	13.333		=	Ibagué, Frigorífico Carlina	8.800	8.800	8.800	=	
Bogotá, D.C., Frigorífico Ble Ltda.	13.167	13.233	13.200		-	Ibagué, Plaza La 21	10.000	10.000	10.000	+	
Bogotá, D.C., Frigorífico Guadalupe	12.667	13.000	12.833		-	Manizales (Caldas)	7.000	7.000	7.000	=	
Bogotá, D.C., Paloquemao	14.750	14.750	14.750		+	Medellín, Central					
Bucaramanga, Frigoríficos	19.300	19.300	19.300		=	Mayorista de Antioquia	6.350	6.350	6.350	=	
Buenaventura (Valle del Cauca)	13.000	13.000	13.000		=	Medellín, Coomerca	11.550	11.550	11.550	+	
Cali, Santa Helena	12.000	12.000	12.000		=	Montería (Córdoba)	9.000	9.000	9.000	=	
Cartagena, Bazurto	12.000	12.000	12.000		=	Montería, Frigosinú	11.330	11.330	11.330	=	
Cartagena, Frigorífico Candelaria	11.500	11.500	11.500		=	Palmira (Valle del Cauca)	7.000	7.000	7.000	=	
Cúcuta, Cenabastos	12.000	12.000	12.000		=	Pasto (Nariño)	7.800	7.800	7.800	=	
Cúcuta, La Nueva Sexta	10.250	10.250	10.250		-	Pereira, La 41	7.750	7.750	7.750	=	
Ibagué, Frigorífico Carlina	18.200	18.200	18.200		=	Popayán (Cauca)	6.000	6.000	6.000	=	
Ibagué, Plaza La 21	14.000	14.000	14.000		=	Tuluá (Valle del Cauca)	6.933	6.933	6.933	=	
Medellín, Central						<b>Carne de res, lomo de brazo</b>					
Mayorista de Antioquia	19.100	19.100	19.100		=	Armenia, Frigocafé	10.000	10.000	10.000	=	
Medellín, Coomerca	17.375	17.375	17.375		=	Bogotá, D.C., Paloquemao	9.050	9.050	9.050	-	
Montería (Córdoba)	11.000	11.000	11.000		=	Buenaventura (Valle del Cauca)	12.000	12.000	12.000	=	
Montería, Frigosinú	19.855	19.855	19.855		=	Cali, Santa Helena	9.650	9.650	9.650	=	
Palmira (Valle del Cauca)	12.000	12.000	12.000		=	Cartagena, Frigorífico Candelaria	9.990	9.990	9.990	=	
Pasto (Nariño)	12.000	12.000	12.000		-	Cúcuta, Cenabastos	8.667	8.667	8.667	-	
Pereira, La 41	13.750	13.750	13.750		-	Cúcuta, La Nueva Sexta	7.333	7.333	7.333	-	
Popayán (Cauca)	9.000	9.000	9.000		=	Montería (Córdoba)	11.000	11.000	11.000	=	
Sincelejo (Sucre)	11.000	11.000	11.000		=	Montería, Frigosinú	11.550	11.550	11.550	=	
Tuluá (Valle del Cauca)	13.500	13.500	13.500		=	Palmira (Valle del Cauca)	11.000	11.000	11.000	=	
Valledupar, Mercado Nuevo	12.000	12.000	12.000		-	Pasto (Nariño)	11.500	11.500	11.500	=	
Villavicencio, CAV	10.125	10.125	10.125		-	Pereira, La 41	10.500	10.500	10.500	=	
<b>Carne de res, cogote</b>						Popayán (Cauca)	10.000	10.000	10.000	=	
Armenia, Frigocafé	7.500	7.500	7.500		=	Tuluá (Valle del Cauca)	10.200	10.200	10.200	=	
Bogotá, D.C., Frigorífico Ble Ltda.	7.150	7.433	7.292		+	<b>Carne de res, lomo fino</b>					
Bogotá, D.C., Frigorífico Guadalupe	6.800	6.950	6.875		-	Armenia, Frigocafé	13.500	13.500	13.500	=	
Bogotá, D.C., Paloquemao	7.350	7.350	7.350		-	Barranquilla, Barranquillita	16.000	16.000	16.000	=	
Bucaramanga, Frigoríficos	9.800	9.800	9.800		+	Barranquilla, Granabastos	15.333	15.333	15.333	-	
Cartagena, Frigorífico Candelaria	7.950	7.950	7.950		=	Bogotá, D.C., Frigorífico Ble Ltda.	16.875	17.000	16.938	-	
Ibagué, Frigorífico Carlina	7.000	7.000	7.000		=	Bogotá, D.C., Frigorífico Guadalupe	16.833	17.250	17.042	-	
Ibagué, Plaza La 21	9.000	9.000	9.000		=	Bogotá, D.C., Paloquemao	17.600	17.600	17.600	+	
Medellín, Central						Bucaramanga, Frigoríficos	28.000	28.000	28.000	=	
Mayorista de Antioquia	10.633	10.633	10.633		=	Buenaventura (Valle del Cauca)	15.000	15.000	15.000	=	
Montería (Córdoba)	8.833	8.833	8.833		=	Cali, Santa Helena	11.833	11.833	11.833	=	
Montería, Frigosinú	11.880	11.880	11.880		=	Cartagena, Bazurto	13.500	13.500	13.500	=	
Pereira, La 41	8.000	8.000	8.000		=	Cartagena, Frigorífico Candelaria	17.950	17.950	17.950	=	
<b>Carne de res, costilla</b>						Cúcuta, Cenabastos	13.000	13.000	13.000	-	
Armenia, Frigocafé	5.000	5.000	5.000		=	Cúcuta, La Nueva Sexta	11.000	11.000	11.000	-	
Barranquilla, Barranquillita	5.350	5.350	5.350		=	Ibagué, Frigorífico Carlina	23.000	23.000	23.000	-	
Bogotá, D.C., Frigorífico Ble Ltda.	7.600	7.650	7.625		+	Ibagué, Plaza La 21	15.000	15.000	15.000	=	
Bogotá, D.C., Frigorífico Guadalupe	6.933	7.100	7.017		-	Manizales (Caldas)	13.000	13.000	13.000	=	
Bogotá, D.C., Paloquemao	7.600	7.600	7.600		-	Medellín, Central					
Bucaramanga, Frigoríficos	7.500	7.500	7.500		+	Mayorista de Antioquia	23.625	23.625	23.625	-	
Buenaventura (Valle del Cauca)	7.000	7.000	7.000		=	Medellín, Coomerca	19.000	19.000	19.000	-	
Cali, Santa Helena	9.333	9.333	9.333		+	Montería (Córdoba)	13.000	13.000	13.000	-	
Cartagena, Bazurto	5.250	5.250	5.250		=	Montería, Frigosinú	23.100	23.100	23.100	=	
Cartagena, Frigorífico Candelaria	5.450	5.450	5.450		=	Palmira (Valle del Cauca)	13.000	13.000	13.000	=	
Cúcuta, Cenabastos	7.167	7.167	7.167		+	Pasto (Nariño)	12.000	12.000	12.000	=	
Cúcuta, La Nueva Sexta	6.250	6.250	6.250		-	Pereira, La 41	13.500	13.500	13.500	=	
Ibagué, Frigorífico Carlina	5.200	5.200	5.200		=	Popayán (Cauca)	12.500	12.500	12.500	=	
Ibagué, Plaza La 21	6.667	6.667	6.667		=	Sincelejo (Sucre)	12.000	12.000	12.000	=	
Medellín, Central						Tuluá (Valle del Cauca)	13.000	13.000	13.000	=	
Mayorista de Antioquia	6.533	6.533	6.533		=	Valledupar, Mercado Nuevo	14.500	14.500	14.500	-	
Medellín, Coomerca	6.088	6.088	6.088		+	Villavicencio, CAV	13.500	13.500	13.500	-	

**Cuadro 6. Mercados mayoristas. Precios de venta de carnes (continuación)**  
**2014 (4 al 10 de enero)**

Productos y mercados	Pesos por kilogramo				Tenden- cia	Productos y mercados	Pesos por kilogramo				Tenden- cia				
	Mínimo	Máximo	Medio				Mínimo	Máximo	Medio						
<b>Carne de res, morrillo</b>						<b>Carne de res, paletero</b>									
Armenia, Frigocafé	10.500	10.500	10.500	=	Montería (Córdoba)	11.000	11.000	11.000	=	<b>Carne de res, pecho</b>					
Bogotá, D.C., Frigorífico Ble Ltda.	7.950	8.000	7.975	+	Montería, Frigosinú	11.550	11.550	11.550	=	Armenia, Frigocafé	10.000	10.000	10.000	=	
Bogotá, D.C., Frigorífico Guadalupe	7.600	7.800	7.700	-	Pereira, La 41	11.500	11.500	11.500	=	Bogotá, D.C., Frigorífico Ble Ltda.	8.200	8.300	8.250	+	
Bogotá, D.C., Paloquemao	8.533	8.533	8.533	-						Bogotá, D.C., Frigorífico Guadalupe	7.800	8.200	8.000	+	
Bucaramanga, Frigoríficos	10.000	10.000	10.000	+						Bogotá, D.C., Paloquemao	8.950	8.950	8.950	-	
Buenaventura (Valle del Cauca)	10.000	10.000	10.000	=						Bucaramanga, Frigoríficos	11.000	11.000	11.000	=	
Cali, Santa Helena	8.750	8.750	8.750	=						Buenaventura (Valle del Cauca)	10.000	10.000	10.000	=	
Cartagena, Frigorífico Candelaria	8.950	8.950	8.950	=						Cali, Santa Helena	9.333	9.333	9.333	=	
Cúcuta, Cenabastos	8.000	8.000	8.000	+						Cartagena, Frigorífico Candelaria	8.950	8.950	8.950	=	
Cúcuta, La Nueva Sexta	6.750	6.750	6.750	+						Cúcuta, Cenabastos	7.667	7.667	7.667	+	
Ibagué, Frigorífico Carlina	8.300	8.300	8.300	+						Cúcuta, La Nueva Sexta	6.750	6.750	6.750	+	
Ibagué, Plaza La 21	8.667	8.667	8.667	+						Ibagué, Frigorífico Carlina	8.400	8.400	8.400	=	
Manizales (Caldas)	9.000	9.000	9.000	=						Ibagué, Plaza La 21	10.000	10.000	10.000	=	
Medellín, Central										Medellín, Central					
Mayorista de Antioquia	10.667	10.667	10.667	=						Mayorista de Antioquia	8.800	8.800	8.800	=	
Montería (Córdoba)	8.000	8.000	8.000	=						Medellín, Coomerca	8.467	8.467	8.467	+	
Montería, Frigosinú	9.350	9.350	9.350	=						Montería (Córdoba)	8.000	8.000	8.000	=	
Palmira (Valle del Cauca)	9.000	9.000	9.000	=						Montería, Frigosinú	11.880	11.880	11.880	=	
Pasto (Nariño)	8.000	8.000	8.000	=						Palmira (Valle del Cauca)	9.333	9.333	9.333	=	
Pereira, La 41	9.000	9.000	9.000	=						Pasto (Nariño)	7.800	7.800	7.800	=	
Popayán (Cauca)	8.000	8.000	8.000	=						Pereira, La 41	8.250	8.250	8.250	=	
Tuluá (Valle del Cauca)	8.200	8.200	8.200	=						Popayán (Cauca)	8.000	8.000	8.000	=	
Villavicencio, CAV	7.000	7.000	7.000	=						Tuluá (Valle del Cauca)	8.500	8.500	8.500	=	
<b>Carne de res, muchacho</b>										<b>Carne de res, punta de anca</b>					
Armenia, Frigocafé	10.000	10.000	10.000	=						Armenia, Frigocafé	13.500	13.500	13.500	=	
Barranquilla, Barranquillita	10.800	10.800	10.800	=						Barranquilla, Barranquillita	13.000	13.000	13.000	=	
Barranquilla, Granabastos	12.133	12.133	12.133	=						Barranquilla, Granabastos	13.933	13.933	13.933	=	
Bogotá, D.C., Frigorífico Ble Ltda.	13.000	13.250	13.125	-						Bogotá, D.C., Frigorífico Ble Ltda.	13.000	13.250	13.125	-	
Bogotá, D.C., Paloquemao	12.800	12.800	12.800	-						Bogotá, D.C., Paloquemao	12.750	12.750	12.750	+	
Bucaramanga, Frigoríficos	16.000	16.000	16.000	=						Bucaramanga, Frigoríficos	19.000	19.000	19.000	=	
Buenaventura (Valle del Cauca)	12.000	12.000	12.000	=						Buenaventura (Valle del Cauca)	12.000	12.000	12.000	=	
Cali, Santa Helena	11.000	11.000	11.000	-						Cali, Santa Helena	11.500	11.500	11.500	=	
Cartagena, Bazaruto	11.125	11.125	11.125	-						Cartagena, Bazaruto	11.333	11.333	11.333	+	
Cartagena, Frigorífico Candelaria	11.550	11.550	11.550	=						Cartagena, Frigorífico Candelaria	11.500	11.500	11.500	=	
Cúcuta, Cenabastos	10.000	10.000	10.000	=						Cúcuta, Cenabastos	10.333	10.333	10.333	-	
Cúcuta, La Nueva Sexta	8.750	8.750	8.750	-						Cúcuta, La Nueva Sexta	9.500	9.500	9.500	--	
Ibagué, Frigorífico Carlina	11.400	11.400	11.400	=						Ibagué, Frigorífico Carlina	18.200	18.200	18.200	=	
Ibagué, Plaza La 21	12.000	12.000	12.000	=						Ibagué, Plaza La 21	12.200	12.200	12.200	=	
Manizales (Caldas)	11.667	11.667	11.667	-						Manizales (Caldas)	12.333	12.333	12.333	=	
Medellín, Central										Medellín, Central					
Mayorista de Antioquia	13.667	13.667	13.667	=						Mayorista de Antioquia	19.350	19.350	19.350	=	
Medellín, Coomerca	12.700	12.700	12.700	+						Medellín, Coomerca	17.375	17.375	17.375	+	
Montería (Córdoba)	11.000	11.000	11.000	=						Montería (Córdoba)	11.000	11.000	11.000	=	
Montería, Frigosinú	14.300	14.300	14.300	=						Montería, Frigosinú	19.855	19.855	19.855	=	
Palmira (Valle del Cauca)	11.000	11.000	11.000	=						Palmira (Valle del Cauca)	12.000	12.000	12.000	=	
Pasto (Nariño)	11.000	11.000	11.000	=						Pasto (Nariño)	11.000	11.000	11.000	=	
Pereira, La 41	12.000	12.000	12.000	=						Pereira, La 41	13.000	13.000	13.000	=	
Popayán (Cauca)	10.500	10.500	10.500	=						Popayán (Cauca)	12.000	12.000	12.000	=	
Sincelejo (Sucre)	11.000	11.000	11.000	=						Sincelejo (Sucre)	11.000	11.000	11.000	=	
Tuluá (Valle del Cauca)	11.600	11.600	11.600	=						Tuluá (Valle del Cauca)	12.700	12.700	12.700	=	
Valledupar, Mercado Nuevo	12.000	12.000	12.000	-						Valledupar, Mercado Nuevo	13.500	13.500	13.500	-	
Villavicencio, CAV	9.900	9.900	9.900	-						Villavicencio, CAV	9.900	9.900	9.900	-	
<b>Carne de res, murillo</b>										<b>Carne de res, sobrebarriga</b>					
Armenia, Frigocafé	7.500	7.500	7.500	=						Armenia, Frigocafé	10.500	10.500	10.500	=	
Bogotá, D.C., Frigorífico Ble Ltda.	7.100	7.233	7.167	+						Barranquilla, Barranquillita	9.300	9.300	9.300	=	
Bogotá, D.C., Frigorífico Guadalupe	6.667	6.850	6.758	+						Barranquilla, Granabastos	9.933	9.933	9.933	=	
Bogotá, D.C., Paloquemao	7.325	7.325	7.325	-						Bogotá, D.C., Frigorífico Ble Ltda.	8.667	8.750	8.708	+	
Bucaramanga, Frigoríficos	9.800	9.800	9.800	=						Bogotá, D.C., Frigorífico Guadalupe	7.900	8.333	8.117	-	
Cúcuta, Cenabastos	7.167	7.167	7.167	+						Bogotá, D.C., Paloquemao	9.000	9.000	9.000	-	
Cúcuta, La Nueva Sexta	6.750	6.750	6.750	+						Bucaramanga, Frigoríficos	12.800	12.800	12.800	=	
Ibagué, Frigorífico Carlina	7.800	7.800	7.800	+						Buenaventura (Valle del Cauca)	10.000	10.000	10.000	=	
Ibagué, Plaza La 21	7.667	7.667	7.667	=						Cali, Santa Helena	9.167	9.167	9.167	+	
Medellín, Central										Cartagena, Bazaruto	8.250	8.250	8.250	=	
Mayorista de Antioquia	8.300	8.300	8.300	=						Cartagena, Frigorífico Candelaria	8.950	8.950	8.950	=	
Montería (Córdoba)	8.000	8.000	8.000	=						Cúcuta, Cenabastos	9.000	9.000	9.000	=	
Montería, Frigosinú	11.000	11.000	11.000	=						Cúcuta, La Nueva Sexta	8.250	8.250	8.250	-	
Neiva, Surabastos	5.950	5.950	5.950	=						Ibagué, Frigorífico Carlina	8.600	8.600	8.600	=	
Villavicencio, CAV	7.000	7.000	7.000	=						Ibagué, Plaza La 21	9.667	9.667	9.667	=	
<b>Carne de res, paletero</b>										Manizales (Caldas)	9.000	9.000	9.000	=	
Armenia, Frigocafé	10.000	10.000	10.000	=						Medellín, Central					
Bogotá, D.C., Paloquemao	9.100	9.100	9.100	-						Mayorista de Antioquia	10.525	10.525	10.525	=	
Bucaramanga, Frigoríficos	11.000	11.000	11.000	=						Medellín, Coomerca	10.000	10.000	10.000	+	
Cartagena, Frigorífico Candelaria	9.950	9.950	9.950	=						Montería (Córdoba)	8.000	8.000	8.000	=	
Cúcuta, La Nueva Sexta	6.750	6.750	6.750	+						Montería, Frigosinú	11.550	11.550	11.550	=	
Ibagué, Frigorífico Carlina	8.800	8.800	8.800	=						Neiva, Surabastos	7.000	7.000	7.000	=	
Ibagué, Plaza La 21	10.667	10.667	10.667	+											
Manizales (Caldas)	9.667	9.667	9.667	=											
Medellín, Central															
Mayorista de Antioquia	12.533	12.533	12.533	+											

**Cuadro 6. Mercados mayoristas. Precios de venta de carnes (conclusión)  
2014 (4 al 10 de enero)**

Productos y mercados	Pesos por kilogramo				Tendencia	Productos y mercados	Pesos por kilogramo				Tendencia
	Mínimo	Máximo	Medio	Precios			Mínimo	Máximo	Medio	Precios	
<b>Carne de res, sobrebarriga (continuación)</b>						<b>Pierna pernil con rabadilla (continuación)</b>					
Palmira (Valle del Cauca)	9.533	9.533	9.533		=	Medellín, Coomerca	4.000	4.000	4.000		=
Pasto (Nariño)	7.800	7.800	7.800		=	Montería (Córdoba)	3.633	3.633	3.633		=
Pereira, La 41	9.000	9.000	9.000		=	Palmira (Valle del Cauca)	4.400	4.400	4.400		=
Popayán (Cauca)	8.500	8.500	8.500		=	Pasto (Nariño)	3.733	3.733	3.733		-
Sincelejo (Sucre)	7.800	7.800	7.800		=	Sincelejo (Sucre)	4.100	4.100	4.100		-
Tuluá (Valle del Cauca)	9.200	9.200	9.200		=	Tuluá (Valle del Cauca)	4.933	4.933	4.933		=
Villavicencio, CAV	7.000	7.000	7.000		=	Villavicencio, CAV	5.225	5.225	5.225		-
<b>Menudencias de pollo</b>						<b>Pierna pernil sin rabadilla</b>					
Armenia, Mercar	2.767	2.767	2.767		=	Bogotá, D.C., Corabastos	5.300	5.300	5.300		-
Bogotá, D.C., Frigorífico Ble Ltda.	600	600	600		-	Bogotá, D.C., Frigorífico Ble Ltda.	6.175	6.225	6.200		+
Bogotá, D.C., Frigorífico Guadalupe	400	450	425		n.d.	Bogotá, D.C., Frigorífico Guadalupe	5.650	6.425	6.038		+
Cúcuta, Cenabastos	417	417	417		-	Bogotá, D.C., Paloquemao	6.200	6.200	6.200		--
Ibagué, Frigorífico Carlina	700	700	700		-	Bucaramanga, Frigoríficos	5.967	5.967	5.967		=
Ibagué, Plaza La 21	1.000	1.000	1.000		=	Cúcuta, Cenabastos	5.750	5.750	5.750		+
Montería (Córdoba)	1.133	1.133	1.133		-	Neiva, Surabastos	5.000	5.000	5.000		+
Neiva, Surabastos	1.000	1.000	1.000		-						
Pasto (Nariño)	1.000	1.000	1.000		=	<b>Piernas de pollo</b>					
Popayán (Cauca)	950	950	950		-	Armenia, Mercar	6.000	6.000	6.000		-
Villavicencio, CAV	1.150	1.150	1.150		=	Bogotá, D.C., Corabastos	5.975	5.975	5.975		-
<b>Muslos de pollo con rabadilla</b>						Bogotá, D.C., Frigorífico Ble Ltda.	7.175	7.175	7.175		+
Medellín, Coomerca	5.000	5.000	5.000		=	Bogotá, D.C., Frigorífico Guadalupe	5.850	6.600	6.225		-
Valledupar, Mercado Nuevo	3.300	3.300	3.300		=	Bogotá, D.C., Paloquemao	6.900	6.900	6.900		-
<b>Muslos de pollo sin rabadilla</b>						Bucaramanga, Frigoríficos	6.583	6.583	6.583		=
Bogotá, D.C., Corabastos	5.475	5.475	5.475		-	Cali, Santa Helena	5.200	5.200	5.200		+
Bogotá, D.C., Frigorífico Ble Ltda.	5.900	5.900	5.900		=	Cartagena, Bazurto	6.233	6.233	6.233		-
Bogotá, D.C., Frigorífico Guadalupe	5.250	5.300	5.275		-	Cúcuta, Cenabastos	6.200	6.200	6.200		-
Bogotá, D.C., Paloquemao	6.200	6.200	6.200		-	Medellín, Central					
Bucaramanga, Frigoríficos	6.233	6.233	6.233		+	Mayorista de Antioquia	6.400	6.400	6.400		=
Medellín, Central					-	Montería (Córdoba)	6.000	6.000	6.000		=
Mayorista de Antioquia	6.160	6.160	6.160		-	Pasto (Nariño)	4.000	4.000	4.000		-
<b>Pechuga de pollo</b>						Popayán (Cauca)	5.500	5.500	5.500		-
Armenia, Mercar	6.600	6.600	6.600		+	Tuluá (Valle del Cauca)	5.600	5.600	5.600		+
Barranquilla, Barranquillita	6.450	6.450	6.450		+	Valledupar, Mercado Nuevo	6.000	6.000	6.000		=
Barranquilla, Granabastos	6.400	6.400	6.400		+	<b>Pollo entero congelado con vísceras</b>					
Bogotá, D.C., Corabastos	6.300	6.300	6.300		--	Medellín, Central					
Bogotá, D.C., Paloquemao	8.000	8.000	8.000		+	Mayorista de Antioquia	4.375	4.375	4.375		+
Bucaramanga, Frigoríficos	6.633	6.633	6.633		=	<b>Pollo entero congelado sin vísceras</b>					
Buenaventura (Valle del Cauca)	6.600	6.600	6.600		-	Barranquilla, Barranquillita	4.125	4.125	4.125		+
Cali, Galería Alameda	6.600	6.600	6.600		-	Barranquilla, Granabastos	4.033	4.033	4.033		=
Cali, Santa Helena	6.867	6.867	6.867		+	Bogotá, D.C., Corabastos	5.100	5.100	5.100		-
Cartagena, Bazurto	6.275	6.275	6.275		+	Bucaramanga, Frigoríficos	5.117	5.117	5.117		=
Cúcuta, Cenabastos	6.233	6.233	6.233		-	Cali, Santa Helena	5.000	5.000	5.000		=
Ibagué, Frigorífico Carlina	7.400	7.400	7.400		=	Cartagena, Bazurto	4.150	4.150	4.150		-
Ibagué, Plaza La 21	7.333	7.333	7.333		-	Medellín, Central					
Manizales (Caldas)	6.750	6.750	6.750		=	Mayorista de Antioquia	4.750	4.750	4.750		--
Medellín, Central					-	Medellín, Coomerca	4.800	4.800	4.800		=
Mayorista de Antioquia	7.325	7.325	7.325		-	Pasto (Nariño)	4.533	4.533	4.533		=
Medellín, Coomerca	6.700	6.700	6.700		=	Popayán (Cauca)	5.800	5.800	5.800		-
Montería (Córdoba)	6.700	6.700	6.700		-	Valledupar, Mercado Nuevo	4.050	4.050	4.050		=
Neiva, Surabastos	6.850	6.850	6.850		-	<b>Pollo entero fresco con vísceras</b>					
Palmira (Valle del Cauca)	7.133	7.133	7.133		=	Ibagué, Plaza La 21	5.000	5.000	5.000		-
Pasto (Nariño)	7.867	7.867	7.867		=	<b>Pollo entero fresco sin vísceras</b>					
Popayán (Cauca)	8.600	8.600	8.600		=	Armenia, Mercar	4.725	4.725	4.725		-
Tuluá (Valle del Cauca)	7.400	7.400	7.400		=	Bogotá, D.C., Frigorífico Ble Ltda.	5.725	5.725	5.725		+
Valledupar, Mercado Nuevo	6.250	6.250	6.250		=	Bogotá, D.C., Frigorífico Guadalupe	5.067	5.125	5.096		-
Villavicencio, CAV	7.250	7.250	7.250		-	Bogotá, D.C., Paloquemao	6.133	6.133	6.133		-
<b>Pierna pernil con rabadilla</b>						Ibagué, Frigorífico Carlina	4.900	4.900	4.900		=
Armenia, Mercar	4.025	4.025	4.025		-	Ibagué, Plaza La 21	5.333	5.333	5.333		-
Barranquilla, Barranquillita	3.500	3.500	3.500		-	Palmira (Valle del Cauca)	5.067	5.067	5.067		=
Barranquilla, Granabastos	3.667	3.667	3.667		-	Pasto (Nariño)	4.533	4.533	4.533		=
Bogotá, D.C., Frigorífico Guadalupe	4.800	4.800	4.800		n.d.	Sincelejo (Sucre)	4.900	4.900	4.900		=
Bogotá, D.C., Paloquemao	5.450	5.450	5.450		--	Tuluá (Valle del Cauca)	5.600	5.600	5.600		-
Bucaramanga, Frigoríficos	4.150	4.150	4.150		-	Villavicencio, CAV	5.375	5.375	5.375		-
Cali, Santa Helena	4.600	4.600	4.600		-	<b>Rabadillas de pollo</b>					
Cartagena, Bazurto	3.625	3.625	3.625		-	Bucaramanga, Frigoríficos	1.700	1.700	1.700		-
Cúcuta, Cenabastos	3.500	3.500	3.500		-	Cúcuta, Cenabastos	1.767	1.767	1.767		-
Ibagué, Plaza La 21	5.067	5.067	5.067		-	Manizales (Caldas)	2.000	2.000	2.000		=
Medellín, Central					-	Medellín, Coomerca	2.400	2.400	2.400		+
Mayorista de Antioquia	4.400	4.400	4.400		--	Montería (Córdoba)	2.000	2.000	2.000		=

**Tendencias:**

(---) Variación mayor al -20 %

(--) Variación entre -10 % y -20 %

(-) Variación entre 0 % y -10 %

(=) Variación igual a 0 %

(+) Variación entre 0 % y 10 %

(+ +) Variación entre 10 % y 20 %

(++) Variación mayor al 20 %

(n.d.) No determinado

**Cuadro 7. Mercados mayoristas. Precios de venta de pescados 2014 (4 al 10 de enero)**

Productos y mercados	Pesos por kilogramo				Tendencia	Productos y mercados	Pesos por kilogramo				Tendencia	
	Mínimo	Máximo	Medio	Precios			Mínimo	Máximo	Medio	Precios		
<b>Almejas con concha</b>						<b>Cachama de cultivo fresca (continuación)</b>						
Cali, Galería Alameda	5.933	5.933	5.933	=	Cúcuta, La Nueva Sexta	3.500	3.750	3.625	-			
Cali, Santa Helena	7.000	7.000	7.000	+	Ibagué, Plaza La 21	7.000	7.000	7.000	=			
Medellín, Central					Montería (Córdoba)	5.200	5.200	5.200	=			
Mayorista de Antioquia	5.000	5.000	5.000	-	Sincelejo (Sucre)	4.333	4.333	4.333	-			
<b>Almejas sin concha</b>					Ubaté (Cundinamarca)	7.500	7.500	7.500	+			
Cali, Galería Alameda	10.667	10.667	10.667	=	Villavicencio, CAV	7.000	7.000	7.000	=			
Cali, Santa Helena	9.067	9.067	9.067	+	<b>Calamar anillos</b>							
Medellín, Central					Bogotá, D.C., Corabastos	9.750	9.750	9.750	--			
Mayorista de Antioquia	14.817	14.817	14.817	-	Bogotá, D.C., Paloquemao	17.600	17.600	17.600	=			
<b>Bagre rayado en postas congelado</b>					Cali, Galería Alameda	9.767	9.767	9.767	-			
Armenia, Mercar	16.500	16.500	16.500	=	Cali, Santa Helena	9.000	9.000	9.000	-			
Bogotá, D.C., Paloquemao	15.450	15.450	15.450	-	Medellín, Central							
Medellín, Central					Mayorista de Antioquia	12.333	12.333	12.333	++			
Mayorista de Antioquia	13.333	13.333	13.333	+	<b>Calamar blanco entero</b>							
Tunja (Boyacá)	15.500	15.500	15.500	=	Bogotá, D.C., Corabastos	5.250	5.250	5.250	--			
Villavicencio, CAV	16.000	16.000	16.000	=	Bogotá, D.C., Paloquemao	6.000	6.000	6.000	++			
<b>Bagre rayado entero congelado</b>					Cali, Galería Alameda	6.133	6.133	6.133	=			
Bogotá, D.C., Plaza Las Flores	9.200	9.200	9.200	+	Cali, Santa Helena	6.000	6.000	6.000	+			
Cali, Galería Alameda	16.000	16.000	16.000	=	<b>Calamar morado entero</b>							
Cali, Santa Helena	10.750	10.750	10.750	=	Bogotá, D.C., Corabastos	8.575	8.575	8.575	-			
Medellín, Central					Bogotá, D.C., Paloquemao	8.800	8.800	8.800	+			
Mayorista de Antioquia	16.667	16.667	16.667	+	Cali, Galería Alameda	10.167	10.167	10.167	=			
Pereira, La 41	20.000	20.000	20.000	=	Cali, Santa Helena	8.133	8.133	8.133	=			
Popayán (Cauca)	12.000	12.000	12.000	-	<b>Camarón tigre precocido seco</b>							
<b>Bagre rayado entero fresco</b>					Bogotá, D.C., Paloquemao	30.000	30.000	30.000	+			
Barranquilla, Barranquillita	8.000	8.000	8.000	--	Cali, Santa Helena	25.000	25.000	25.000	+			
Bogotá, D.C., Paloquemao	14.400	14.400	14.400	n.d.	Medellín, Central							
Bogotá, D.C., Plaza Las Flores	8.800	8.800	8.800	+	Mayorista de Antioquia	24.667	24.667	24.667	--			
Bucaramanga, Centroabastos	8.000	8.400	8.167	-	Popayán (Cauca)	24.000	24.000	24.000	-			
Cúcuta, La Nueva Sexta	7.500	8.000	7.750	-	<b>Camarón títí precocido seco</b>							
Ibagué, Plaza La 21	15.000	15.000	15.000	-	Armenia, Mercar	24.000	24.000	24.000	=			
La Dorada (Caldas)	11.333	11.500	11.444	--	Bogotá, D.C., Paloquemao	24.250	24.250	24.250	=			
Montería (Córdoba)	7.667	7.667	7.667	=	Medellín, Central							
Neiva, Surabastos	14.000	14.000	14.000	=	Mayorista de Antioquia	22.500	22.500	22.500	+			
Sincelejo (Sucre)	7.500	7.500	7.500	=	Popayán (Cauca)	20.500	20.500	20.500	-			
Ubaté (Cundinamarca)	11.000	11.000	11.000	-	<b>Capaz Magdalena fresco</b>							
Valledupar, Mercado Nuevo	10.000	10.000	10.000	-	La Dorada (Caldas)	12.333	14.500	13.111	+			
Villavicencio, CAV	12.000	12.000	12.000	=	Tunja (Boyacá)	10.000	10.000	10.000	n.d.			
<b>Blanquillo entero fresco</b>					<b>Cazuela de mariscos (paquete)</b>							
Barranquilla, Barranquillita	5.000	5.000	5.000	--	Bogotá, D.C., Corabastos	8.625	8.625	8.625	+			
Bucaramanga, Centroabastos	5.600	6.200	5.750	-	Bogotá, D.C., Paloquemao	9.600	9.600	9.600	-			
La Dorada (Caldas)	7.333	8.000	7.611	+	Medellín, Central							
Montería (Córdoba)	6.000	6.000	6.000	=	Mayorista de Antioquia	12.667	12.667	12.667	-			
Sincelejo (Sucre)	5.000	5.000	5.000	=	<b>Corvina, filete congelado nacional</b>							
Valledupar, Mercado Nuevo	6.667	6.667	6.667	--	Buenaventura (Valle del Cauca)	16.000	16.000	16.000	=			
<b>Bocachico criollo fresco</b>					Cali, Galería Alameda	24.667	24.667	24.667	=			
Barranquilla, Barranquillita	8.000	8.000	8.000	--	Cali, Santa Helena	25.000	25.000	25.000	=			
Cartagena, Bazurto	13.667	13.667	13.667	+	<b>Langostino 16-20</b>							
Cúcuta, La Nueva Sexta	5.000	5.500	5.250	+	Bogotá, D.C., Corabastos	48.000	48.000	48.000	+			
Ibagué, Plaza La 21	17.000	17.000	17.000	n.d.	Buenaventura (Valle del Cauca)	30.667	30.667	30.667	=			
La Dorada (Caldas)	6.000	6.000	6.000	=	Cali, Santa Helena	34.000	34.000	34.000	+			
Montería (Córdoba)	6.000	6.000	6.000	--	Medellín, Central							
Sincelejo (Sucre)	10.667	10.667	10.667	-	Mayorista de Antioquia	46.000	46.000	46.000	-			
Valledupar, Mercado Nuevo	11.667	11.667	11.667	-	<b>Langostino U12</b>							
Villavicencio, CAV	8.000	8.000	8.000	--	Bogotá, D.C., Paloquemao	55.500	55.500	55.500	-			
<b>Bocachico importado congelado</b>					Cali, Santa Helena	43.500	43.500	43.500	+			
Armenia, Mercar	6.600	6.600	6.600	=	Medellín, Central							
Barranquilla, Barranquillita	5.250	5.250	5.250	--	Mayorista de Antioquia	57.667	57.667	57.667	+++			
Bogotá, D.C., Plaza Las Flores	6.000	6.133	6.067	+	<b>Merluza, filete importado</b>							
Cali, Galería Alameda	6.333	6.333	6.333	+	Armenia, Mercar	8.000	8.000	8.000	=			
Cali, Santa Helena	6.250	6.250	6.250	-	Bogotá, D.C., Corabastos	8.733	8.733	8.733	-			
Cartagena, Bazurto	6.350	6.350	6.350	+	Bogotá, D.C., Paloquemao	10.000	10.000	10.000	=			
Cúcuta, La Nueva Sexta	6.000	6.000	6.000	+	Cali, Galería Alameda	7.933	7.933	7.933	-			
Manizales (Caldas)	6.000	6.000	6.000	=	Cali, Santa Helena	7.100	7.100	7.100	=			
Medellín, Central					Medellín, Central							
Mayorista de Antioquia	7.567	7.567	7.567	+	Mayorista de Antioquia	7.400	7.400	7.400	+			
Montería (Córdoba)	7.000	7.000	7.000	++	<b>Merluza, filete nacional</b>							
Pereira, La 41	6.000	6.000	6.000	+	Bogotá, D.C., Corabastos	19.000	19.000	19.000	-			
Popayán (Cauca)	8.350	8.350	8.350	+	Bogotá, D.C., Paloquemao	24.750	24.750	24.750	-			
Sincelejo (Sucre)	6.500	6.500	6.500	+								
Valledupar, Mercado Nuevo	6.500	6.500	6.500	=								
<b>Cachama de cultivo fresca</b>												
Bogotá, D.C., Plaza Las Flores	4.800	4.800	4.800	=								
Bucaramanga, Centroabastos	5.600	6.000	5.700	-								

**Cuadro 7. Mercados mayoristas. Precios de venta de pescados (conclusión)  
2014 (4 al 10 de enero)**

Productos y mercados	Pesos por kilogramo				Tenden- cia	Productos y mercados	Pesos por kilogramo				Tenden- cia
	Mínimo	Máximo	Medio	Precios			Mínimo	Máximo	Medio	Precios	
<b>Merluza, filete nacional (continuación)</b>						<b>Salmón, filete congelado (continuación)</b>					
Cali, Galería Alameda	21.667	21.667	21.667		=	Popayán (Cauca)	25.000	25.000	25.000		=
Cali, Santa Helena	18.500	18.500	18.500		+	<b>Sierra entera congelada</b>					
<b>Mojarra lora entera congelada</b>						<b>Armenia, Mercar</b>					
Armenia, Mercar	7.800	7.800	7.800		=	Bogotá, D.C., Corabastos	9.450	9.450	9.450		-
Barranquilla, Barranquillita	5.000	5.000	5.000		=	Bogotá, D.C., Paloquemao	11.400	11.400	11.400		+
Cartagena, Bazurto	5.167	5.167	5.167		=	Buenaventura (Valle del Cauca)	7.000	7.000	7.000		=
<b>Mojarra lora entera fresca</b>						<b>Cali, Galería Alameda</b>					
Barranquilla, Barranquillita	5.000	5.000	5.000		=	Cali, Santa Helena	9.267	9.267	9.267		=
Cartagena, Bazurto	4.750	4.750	4.750		-	Cartagena, Bazurto	7.700	7.700	7.700		=
Montería (Córdoba)	5.867	5.867	5.867		+	Medellín, Central	10.600	10.600	10.600		=
Sincelejo (Sucre)	5.000	5.000	5.000		=	Mayorista de Antioquia	10.333	10.333	10.333		-
Valledupar, Mercado Nuevo	5.333	5.333	5.333		-	<b>Tilapia roja entera congelada</b>					
Villavicencio, CAV	8.000	8.000	8.000		++	Barranquilla, Barranquillita	5.250	5.250	5.250		-
<b>Nicuro fresco</b>						<b>Cali, Galería Alameda</b>					
Bogotá, D.C., Plaza Las Flores	3.867	3.947	3.907		--	Cali, Santa Helena	7.667	7.667	7.667		=
Ibagué, Plaza La 21	8.000	8.000	8.000		=	Cartagena, Bazurto	7.100	7.100	7.100		=
La Dorada (Caldas)	5.000	5.000	5.000		=	Medellín, Central	6.333	6.333	6.333		+
Ubaté (Cundinamarca)	7.000	7.000	7.000		=	Mayorista de Antioquia	8.400	8.400	8.400		=
<b>Palmitos de mar</b>						<b>Tilapia roja entera fresca</b>					
Bogotá, D.C., Corabastos	8.875	8.875	8.875		=	Barranquilla, Barranquillita	5.750	5.750	5.750		=
Bogotá, D.C., Paloquemao	10.000	10.000	10.000		=	Bogotá, D.C., Paloquemao	7.450	7.450	7.450		-
Cali, Santa Helena	10.733	10.733	10.733		-	Bogotá, D.C., Plaza Las Flores	5.600	5.600	5.600		++
Medellín, Central						Bucaramanga, Centroabastos	6.000	6.400	6.133		-
Mayorista de Antioquia	8.800	8.800	8.800		+	Cartagena, Bazurto	6.325	6.325	6.325		+
<b>Pargo rojo entero congelado</b>						<b>Cúcuta, La Nueva Sexta</b>					
Armenia, Mercar	17.000	17.000	17.000		=	Ibagué, Plaza La 21	6.000	6.167	6.083		+
Bogotá, D.C., Corabastos	17.375	17.375	17.375		n.d.	Montería (Córdoba)	7.000	7.000	7.000		=
Bogotá, D.C., Paloquemao	18.950	18.950	18.950		-	Neiva, Surabastos	6.600	6.600	6.600		+
Cali, Galería Alameda	13.333	13.333	13.333		=	Tunja (Boyacá)	6.000	6.000	6.000		=
Medellín, Central						Ubaté (Cundinamarca)	7.000	7.000	7.000		=
Mayorista de Antioquia	19.667	19.667	19.667		+	Valledupar, Mercado Nuevo	8.000	8.000	8.000		+
Pereira, La 41	21.000	21.000	21.000		=	<b>Tilapia, filete congelado</b>					
<b>Pargo rojo entero fresco</b>						<b>Bogotá, D.C., Corabastos</b>					
Valledupar, Mercado Nuevo	18.000	18.000	18.000		=	Cali, Galería Alameda	11.950	11.950	11.950		+
<b>Pargo rojo platero</b>						<b>Cali, Santa Helena</b>					
Buenaventura (Valle del Cauca)	14.000	14.000	14.000		=	Medellín, Central	11.833	11.833	11.833		=
Cali, Galería Alameda	17.333	17.333	17.333		=	Mayorista de Antioquia	9.750	9.750	9.750		-
Cali, Santa Helena	12.067	12.067	12.067		-	Popayán (Cauca)	13.750	13.750	13.750		-
Cartagena, Bazurto	18.333	18.333	18.333		=	<b>Tilapia, lomitos</b>					
<b>Pescado cabezas</b>						<b>Medellín, Central</b>					
Armenia, Mercar	2.600	2.600	2.600		=	Mayorista de Antioquia	5.733	5.733	5.733		-
Bogotá, D.C., Paloquemao	5.200	5.200	5.200		=	<b>Toyo blanco, filete congelado</b>					
Buenaventura (Valle del Cauca)	2.167	2.167	2.167		=	Bogotá, D.C., Paloquemao	9.900	9.900	9.900		+
Cali, Galería Alameda	5.833	5.833	5.833		=	Cali, Galería Alameda	8.867	8.867	8.867		=
Cali, Santa Helena	5.100	5.100	5.100		-	Cali, Santa Helena	8.850	8.850	8.850		-
Popayán (Cauca)	4.000	4.000	4.000		=	Popayán (Cauca)	11.000	11.000	11.000		=
<b>Róbalo, filete congelado</b>						<b>Trucha en corte mariposa</b>					
Medellín, Central						Armenia, Mercar	10.800	10.800	10.800		=
Mayorista de Antioquia	7.933	7.933	7.933		+	Bogotá, D.C., Corabastos	10.275	10.275	10.275		+
<b>Salmón, filete congelado</b>						<b>Bogotá, D.C., Paloquemao</b>					
Armenia, Mercar	21.800	21.800	21.800		=	Cali, Galería Alameda	11.550	11.550	11.550		-
Bogotá, D.C., Corabastos	21.750	21.750	21.750		+	Cali, Santa Helena	10.833	10.833	10.833		=
Bogotá, D.C., Paloquemao	23.750	23.750	23.750		=	Cali, Santa Helena	9.100	9.100	9.100		-
Cali, Galería Alameda	21.833	21.833	21.833		=	Manizales (Caldas)	11.750	11.750	11.750		-
Cali, Santa Helena	22.500	22.500	22.500		+	Medellín, Central					
Medellín, Central						Mayorista de Antioquia	12.167	12.167	12.167		++
Mayorista de Antioquia	24.333	24.333	24.333		+	Pereira, La 41	12.000	12.000	12.000		++

**Tendencias:**

(---) Variación mayor al -20 %  
 (--) Variación entre -10 % y -20 %  
 (-) Variación entre 0 % y -10 %

(=) Variación igual a 0 %

(+ ) Variación entre 0 % y 10 %

( + + ) Variación entre 10 % y 20 %

( + + + ) Variación mayor al 20 %

(n.d.) No determinado

**Cuadro 8. Mercados mayoristas. Precios de venta de productos procesados 2014 (4 al 10 de enero)**

Productos y mercados	Pesos por kilogramo				Tendencia	Productos y mercados	Pesos por kilogramo				Tendencia
	Mínimo	Máximo	Medio	Precios			Mínimo	Máximo	Medio	Precios	
<b>Aceite girasol</b>						<b>Avena molida (continuación)</b>					
Barranquilla, Barranquillita	6.788	6.788	6.788		-	Palmira (Valle del Cauca)	5.833	5.833	5.833		=
Barranquilla, Granabastos	6.833	6.833	6.833		=	Pereira, Mercasa	5.800	5.800	5.800		=
Cartagena, Bazurto	5.917	5.917	5.917		-	Popayán (Cauca)	4.925	4.925	4.925		=
Medellín, Central						Tuluá (Valle del Cauca)	5.688	5.688	5.688		=
Mayorista de Antioquia	6.594	6.594	6.594		=	Villavicencio, CAV	6.667	6.667	6.667		n.d.
Montería (Córdoba)	5.479	5.479	5.479		=						
Pereira, Mercasa	7.245	7.245	7.245		=	<b>Azúcar morena</b>					
Sincelejo (Sucre)	4.771	4.771	4.771		=	Bogotá, D.C., Corabastos	1.630	1.630	1.630		=
Valledupar, Mercado Nuevo	6.583	6.583	6.583		=	Bogotá, D.C., Plaza España	1.787	1.787	1.787		+
						Cali, Santa Helena	1.867	1.867	1.867		=
<b>Aceite soya</b>						Cali, Siloé	1.700	1.700	1.700		=
Cartago (Valle del Cauca)	4.344	4.344	4.344		+	Ibagué, Plaza La 21	1.480	1.480	1.480		=
						Medellín, Central					
<b>Aceite vegetal mezcla</b>						Mayorista de Antioquia	1.620	1.620	1.620		=
Armenia, Mercar	3.725	3.725	3.725		=	Medellín, Coomerca	1.640	1.640	1.640		=
Barranquilla, Barranquillita	3.741	3.741	3.741		=	Medellín, Placita de Flórez	1.560	1.560	1.560		-
Barranquilla, Granabastos	3.642	3.642	3.642		-	Pamplona (Norte de Santander)	1.880	1.880	1.880		=
Bogotá, D.C., Corabastos	4.582	4.582	4.582		+	Pasto (Nariño)	1.760	1.760	1.760		=
Bogotá, D.C., Paloquemao	4.508	4.508	4.508		-	Tuluá (Valle del Cauca)	1.683	1.683	1.683		=
Bogotá, D.C., Plaza España	4.528	4.528	4.528		-						
Bucaramanga, Centroabastos	4.300	4.300	4.300		+	<b>Azúcar refinada</b>					
Bucaramanga, Mercados del centro	3.487	3.487	3.487		-	Barranquilla, Barranquillita	1.733	1.733	1.733		-
Buenaventura (Valle del Cauca)	4.299	4.299	4.299		=	Barranquilla, Granabastos	1.689	1.689	1.689		+
Cali, La Floresta	4.783	4.783	4.783		=	Bucaramanga, Centroabastos	1.736	1.736	1.736		=
Cali, Santa Helena	4.333	4.333	4.333		+	Bucaramanga, Mercados del centro	1.758	1.758	1.758		+
Cali, Siloé	4.885	4.885	4.885		=	Cartagena, Bazurto	1.760	1.760	1.760		+
Cartagena, Bazurto	3.458	3.458	3.458		=	Cúcuta, Cenabastos	2.010	2.010	2.010		+
Cartago (Valle del Cauca)	3.606	3.606	3.606		-	Ibagué, Plaza La 21	1.475	1.475	1.475		=
Cúcuta, Cenabastos	3.727	3.727	3.727		+	Medellín, Central					
Cúcuta, La Nueva Sexta	3.113	3.113	3.113		-	Mayorista de Antioquia	1.840	1.840	1.840		=
Ibagué, Plaza La 21	3.533	3.533	3.533		+	Medellín, Placita de Flórez	1.560	1.560	1.560		-
Manizales (Caldas)	4.250	4.250	4.250		=	Montería (Córdoba)	1.400	1.400	1.400		=
Medellín, Central						Neiva, Surabastos	1.445	1.445	1.445		=
Mayorista de Antioquia	4.035	4.035	4.035		=	Pasto (Nariño)	1.493	1.493	1.493		=
Medellín, Coomerca	4.021	4.021	4.021		=	Sincelejo (Sucre)	1.900	1.900	1.900		=
Medellín, Placita de Flórez	4.042	4.042	4.042		=	Valledupar, Mercado Nuevo	1.840	1.840	1.840		=
Montería (Córdoba)	3.278	3.278	3.278		=	Villavicencio, CAV	1.650	1.650	1.650		+
Neiva, Surabastos	3.875	3.875	3.875		+						
Palmira (Valle del Cauca)	4.278	4.278	4.278		=	<b>Azúcar sulfitada</b>					
Pamplona (Norte de Santander)	3.310	3.310	3.310		=	Armenia, Mercar	1.467	1.467	1.467		+
Pasto (Nariño)	3.403	3.403	3.403		+	Barranquilla, Barranquillita	1.377	1.377	1.377		+
Popayán (Cauca)	3.496	3.496	3.496		-	Barranquilla, Granabastos	1.339	1.339	1.339		+
Sincelejo (Sucre)	3.375	3.375	3.375		=	Bogotá, D.C., Corabastos	1.443	1.443	1.443		+
Tuluá (Valle del Cauca)	3.911	3.911	3.911		=	Bogotá, D.C., Paloquemao	1.573	1.573	1.573		-
Valledupar, Mercado Nuevo	3.917	3.917	3.917		=	Bogotá, D.C., Plaza España	1.500	1.500	1.500		+
Villavicencio, CAV	4.714	4.714	4.714		-	Bucaramanga, Centroabastos	1.467	1.467	1.467		=
						Buenaventura (Valle del Cauca)	1.407	1.407	1.407		=
<b>Avena en hojuelas</b>						Cali, La Floresta	1.387	1.387	1.387		=
Barranquilla, Barranquillita	5.363	5.363	5.363		-	Cali, Santa Helena	1.387	1.387	1.387		=
Barranquilla, Granabastos	5.365	5.365	5.365		-	Cali, Siloé	1.400	1.400	1.400		=
Bogotá, D.C., Corabastos	6.378	6.378	6.378		-	Cartagena, Bazurto	1.390	1.390	1.390		+
Bogotá, D.C., Paloquemao	6.550	6.550	6.550		-	Cartago (Valle del Cauca)	1.400	1.400	1.400		+
Bogotá, D.C., Plaza España	6.269	6.269	6.269		-	Ibagué, Plaza La 21	1.393	1.393	1.393		+
Bucaramanga, Centroabastos	4.760	4.760	4.760		=	Manizales (Caldas)	1.447	1.447	1.447		+
Bucaramanga, Mercados del centro	4.768	4.768	4.768		-	Medellín, Central					
Cali, La Floresta	6.667	6.667	6.667		-	Mayorista de Antioquia	1.447	1.447	1.447		=
Cali, Santa Helena	6.042	6.042	6.042		=	Palmira (Valle del Cauca)	1.373	1.373	1.373		-
Cali, Siloé	6.188	6.188	6.188		=	Pereira, Mercasa	1.487	1.487	1.487		=
Cartagena, Bazurto	5.234	5.234	5.234		-	Popayán (Cauca)	1.359	1.359	1.359		=
Cartago (Valle del Cauca)	7.891	7.891	7.891		=	Sincelejo (Sucre)	1.367	1.367	1.367		+
Cúcuta, Cenabastos	4.669	4.669	4.669		-	Tuluá (Valle del Cauca)	1.363	1.363	1.363		+
Cúcuta, La Nueva Sexta	4.938	4.938	4.938		-	Valledupar, Mercado Nuevo	1.433	1.433	1.433		+
Ibagué, Plaza La 21	6.022	6.022	6.022		-	Villavicencio, CAV	1.540	1.540	1.540		+
Neiva, Surabastos	6.354	6.354	6.354		-						
Palmira (Valle del Cauca)	5.833	5.833	5.833		=	<b>Bocadillo veleño</b>					
Pamplona (Norte de Santander)	4.722	4.722	4.722		=	Bogotá, D.C., Corabastos	190	190	190		-
Pereira, Mercasa	5.478	5.478	5.478		=	Bogotá, D.C., Paloquemao	197	197	197		-
Popayán (Cauca)	4.583	4.583	4.583		+	Neiva, Surabastos	97	97	97		=
Sincelejo (Sucre)	5.521	5.521	5.521		=						
Tuluá (Valle del Cauca)	5.688	5.688	5.688		=	<b>Café instantáneo</b>					
Valledupar, Mercado Nuevo	4.417	4.417	4.417		=	Barranquilla, Barranquillita	66.086	66.086	66.086		-
Villavicencio, CAV	6.177	6.177	6.177		+	Barranquilla, Granabastos	65.857	65.857	65.857		+
						Bogotá, D.C., Corabastos	62.868	62.868	62.868		-
<b>Avena molida</b>						Buenaventura (Valle del Cauca)	74.477	74.477	74.477		=
Bogotá, D.C., Corabastos	6.378	6.378	6.378		+	Cali, La Floresta	75.686	75.686	75.686		=
Bogotá, D.C., Paloquemao	6.550	6.550	6.550		+	Cali, Santa Helena	79.303	79.303	79.303		+
Bogotá, D.C., Plaza España	6.269	6.269	6.269		=	Cali, Siloé	75.163	75.163	75.163		+
Cali, La Floresta	6.667	6.667	6.667		=	Cartagena, Bazurto	67.917	67.917	67.917		=
Cali, Santa Helena	6.042	6.042	6.042		=	Cartago (Valle del Cauca)	70.000	70.000	70.000		-
Cali, Siloé	6.188	6.188	6.188		=	Cúcuta, Cenabastos	64.542	64.542	64.542		+
Ibagué, Plaza La 21	6.344	6.344	6.344		=	Medellín, Central					
Neiva, Surabastos	6.354	6.354	6.354		-	Mayorista de Antioquia	79.292	79.292	79.292		=

**Cuadro 8. Mercados mayoristas. Precios de venta de productos procesados (continuación)  
2014 (4 al 10 de enero)**

Productos y mercados	Pesos por kilogramo			Tenden- cia	Productos y mercados	Pesos por kilogramo			Tenden- cia
	Mínimo	Máximo	Medio			Mínimo	Máximo	Medio	
<b>Café instantáneo (continuación)</b>					<b>Color (bolsita) (continuación)</b>				
Medellín, Coomerca	71.895	71.895	71.895	+	Medellín, Placita de Flórez	15.397	15.397	15.397	=
Medellín, Placita de Flórez	73.638	73.638	73.638	+	Neiva, Surabastos	9.000	9.000	9.000	=
Neiva, Surabastos	62.132	62.132	62.132	=	<b>Fécula de maíz</b>				
Palmira (Valle del Cauca)	76.471	76.471	76.471	=	Barranquilla, Barranquillita	12.097	12.097	12.097	-
Pamplona (Norte de Santander)	66.013	66.013	66.013	=	Barranquilla, Granabastos	12.828	12.828	12.828	-
Pasto (Nariño)	80.501	80.501	80.501	=	Bucaramanga, Centroabastos	13.035	13.035	13.035	=
Popayán (Cauca)	75.120	75.120	75.120	=	Bucaramanga, Mercados del centro	13.042	13.042	13.042	=
Sincelejo (Sucre)	66.095	66.095	66.095	=	Cali, La Floresta	12.675	12.675	12.675	=
Tuluá (Valle del Cauca)	74.510	74.510	74.510	=	Cali, Santa Helena	12.654	12.654	12.654	+
Valledupar, Mercado Nuevo	58.824	58.824	58.824	=	Cartagena, Bazurto	12.431	12.431	12.431	-
<b>Café molido</b>					Cúcuta, Cenabastos	11.806	11.806	11.806	-
Armenia, Mercar	14.800	14.800	14.800	=	Cúcuta, La Nueva Sexta	11.574	11.574	11.574	+
Barranquilla, Barranquillita	16.880	16.880	16.880	+	Ibagué, Plaza La 21	12.531	12.531	12.531	+
Barranquilla, Granabastos	15.368	15.368	15.368	-	Montería (Córdoba)	7.917	7.917	7.917	=
Bogotá, D.C., Corabastos	15.200	15.200	15.200	-	Neiva, Surabastos	12.961	12.961	12.961	+
Bogotá, D.C., Paloquemao	15.200	15.200	15.200	-	Palmira (Valle del Cauca)	12.632	12.632	12.632	=
Bucaramanga, Centroabastos	14.997	14.997	14.997	=	Pamplona (Norte de Santander)	12.500	12.500	12.500	=
Bucaramanga, Mercados del centro	14.923	14.923	14.923	+	Pasto (Nariño)	9.276	9.276	9.276	=
Cali, La Floresta	14.933	14.933	14.933	=	Popayán (Cauca)	12.053	12.053	12.053	+
Cali, Santa Helena	14.053	14.053	14.053	+	Valledupar, Mercado Nuevo	13.432	13.432	13.432	=
Cali, Siloé	14.400	14.400	14.400	=	Villavicencio, CAV	12.895	12.895	12.895	-
Cartagena, Bazurto	15.979	15.979	15.979	=	<b>Galletas dulces redondas con crema</b>				
Cartago (Valle del Cauca)	15.160	15.160	15.160	-	Barranquilla, Barranquillita	9.571	9.571	9.571	=
Cúcuta, Cenabastos	14.750	14.750	14.750	-	Barranquilla, Granabastos	9.166	9.166	9.166	-
Manizales (Caldas)	15.000	15.000	15.000	=	Bogotá, D.C., Plaza España	8.770	8.770	8.770	-
Medellín, Central					Bucaramanga, Centroabastos	9.398	9.398	9.398	=
Mayorista de Antioquia	14.840	14.840	14.840	+	Bucaramanga, Mercados del centro	9.116	9.116	9.116	-
Montería (Córdoba)	14.760	14.760	14.760	+	Cartagena, Bazurto	8.936	8.936	8.936	=
Neiva, Surabastos	16.800	16.800	16.800	+	Cúcuta, Cenabastos	9.063	9.063	9.063	=
Palmira (Valle del Cauca)	14.800	14.800	14.800	=	Cúcuta, La Nueva Sexta	8.942	8.942	8.942	-
Pereira, Mercasa	18.360	18.360	18.360	=	Ibagué, Plaza La 21	8.083	8.083	8.083	-
Popayán (Cauca)	14.635	14.635	14.635	=	Pamplona (Norte de Santander)	8.936	8.936	8.936	=
Tuluá (Valle del Cauca)	14.171	14.171	14.171	=	Sincelejo (Sucre)	9.187	9.187	9.187	=
Valledupar, Mercado Nuevo	15.472	15.472	15.472	=	<b>Galletas saladas 3 tacos</b>				
Villavicencio, CAV	12.979	12.979	12.979	+	Armenia, Mercar	8.426	8.426	8.426	+
<b>Chocolate amargo</b>					Barranquilla, Barranquillita	7.644	7.644	7.644	=
Armenia, Mercar	15.800	15.800	15.800	=	Barranquilla, Granabastos	7.582	7.582	7.582	-
Buenaventura (Valle del Cauca)	15.733	15.733	15.733	=	Bogotá, D.C., Corabastos	7.694	7.694	7.694	+
Cali, La Floresta	14.800	14.800	14.800	=	Bogotá, D.C., Paloquemao	8.565	8.565	8.565	+
Cali, Santa Helena	14.640	14.640	14.640	+	Bogotá, D.C., Plaza España	7.716	7.716	7.716	+
Cali, Siloé	15.000	15.000	15.000	=	Bucaramanga, Centroabastos	8.115	8.115	8.115	=
Cartago (Valle del Cauca)	15.024	15.024	15.024	+	Bucaramanga, Mercados del centro	7.716	7.716	7.716	-
Ibagué, Plaza La 21	16.400	16.400	16.400	=	Buenaventura (Valle del Cauca)	7.633	7.633	7.633	-
Manizales (Caldas)	16.133	16.133	16.133	=	Cali, La Floresta	8.466	8.466	8.466	=
Medellín, Central					Cali, Santa Helena	7.319	7.319	7.319	-
Mayorista de Antioquia	15.973	15.973	15.973	=	Cali, Siloé	7.937	7.937	7.937	=
Palmira (Valle del Cauca)	14.667	14.667	14.667	=	Cartagena, Bazurto	7.372	7.372	7.372	=
Pasto (Nariño)	17.147	17.147	17.147	=	Cartago (Valle del Cauca)	7.639	7.639	7.639	-
Pereira, Mercasa	17.520	17.520	17.520	=	Cúcuta, Cenabastos	8.148	8.148	8.148	=
Popayán (Cauca)	17.085	17.085	17.085	=	Cúcuta, La Nueva Sexta	7.894	7.894	7.894	+
Tuluá (Valle del Cauca)	14.560	14.560	14.560	=	Ibagué, Plaza La 21	7.534	7.534	7.534	+
<b>Chocolate dulce</b>					Manizales (Caldas)	7.705	7.705	7.705	=
Barranquilla, Barranquillita	8.525	8.525	8.525	=	Medellín, Central				
Barranquilla, Granabastos	8.925	8.925	8.925	-	Mayorista de Antioquia	7.760	7.760	7.760	=
Bogotá, D.C., Corabastos	7.500	7.500	7.500	-	Medellín, Coomerca	7.688	7.688	7.688	-
Bogotá, D.C., Plaza España	7.970	7.970	7.970	-	Medellín, Placita de Flórez	7.654	7.654	7.654	-
Bucaramanga, Centroabastos	7.033	7.033	7.033	=	Neiva, Surabastos	7.837	7.837	7.837	+
Bucaramanga, Mercados del centro	6.200	6.200	6.200	-	Palmira (Valle del Cauca)	8.466	8.466	8.466	+
Cartagena, Bazurto	9.100	9.100	9.100	=	Pamplona (Norte de Santander)	7.372	7.372	7.372	=
Cúcuta, Cenabastos	8.132	8.132	8.132	-	Pasto (Nariño)	7.716	7.716	7.716	-
Cúcuta, La Nueva Sexta	7.773	7.773	7.773	+	Pereira, Mercasa	7.735	7.735	7.735	=
Ibagué, Plaza La 21	7.967	7.967	7.967	-	Popayán (Cauca)	7.892	7.892	7.892	=
Montería (Córdoba)	10.000	10.000	10.000	=	Sincelejo (Sucre)	7.521	7.521	7.521	=
Neiva, Surabastos	7.720	7.720	7.720	+	Tuluá (Valle del Cauca)	7.637	7.637	7.637	=
Pamplona (Norte de Santander)	7.893	7.893	7.893	-	Valledupar, Mercado Nuevo	7.624	7.624	7.624	=
Sincelejo (Sucre)	9.717	9.717	9.717	-	Villavicencio, CAV	8.036	8.036	8.036	=
Valledupar, Mercado Nuevo	8.667	8.667	8.667	=	<b>Gelatina</b>				
Villavicencio, CAV	7.750	7.750	7.750	+	Barranquilla, Barranquillita	19.979	19.979	19.979	=
<b>Chocolate instantáneo</b>					Barranquilla, Granabastos	20.544	20.544	20.544	-
Medellín, Central					Bogotá, D.C., Corabastos	19.566	19.566	19.566	+
Mayorista de Antioquia	19.614	19.614	19.614	=	Bogotá, D.C., Paloquemao	19.774	19.774	19.774	n.d.
Pereira, Mercasa	21.500	21.500	21.500	=	Bogotá, D.C., Plaza España	19.479	19.479	19.479	-
<b>Color (bolsita)</b>					Bucaramanga, Centroabastos	20.347	20.347	20.347	=
Ibagué, Plaza La 21	24.000	24.000	24.000	=	Bucaramanga, Mercados del centro	19.479	19.479	19.479	+
Medellín, Central					Cali, La Floresta	9.608	9.608	9.608	=
Mayorista de Antioquia	20.238	20.238	20.238	=	Cali, Santa Helena	10.458	10.458	10.458	+
Medellín, Coomerca	15.476	15.476	15.476	=	Cali, Siloé	9.706	9.706	9.706	=
					Cartagena, Bazurto	18.490	18.490	18.490	-



**Cuadro 8. Mercados mayoristas. Precios de venta de productos procesados (continuación)**  
**2014 (4 al 10 de enero)**

Productos y mercados	Pesos por kilogramo				Tendencia	Productos y mercados	Pesos por kilogramo				Tendencia
	Mínimo	Máximo	Medio	Precios			Mínimo	Máximo	Medio	Precios	
<b>Gelatina (continuación)</b>						<b>Jugo de frutas (continuación)</b>					
Cúcuta, Cenabastos	20.373	20.373	20.373		+	Barranquilla, Granabastos	5.093	5.093	5.093		=
Cúcuta, La Nueva Sexta	19.336	19.336	19.336		-	Bucaramanga, Centroabastos	4.974	4.974	4.974		=
Ibagué, Plaza La 21	19.947	19.947	19.947		=	Bucaramanga, Mercados del centro	5.019	5.019	5.019		=
Manizales (Caldas)	19.696	19.696	19.696		=	Cartagena, Bazaruto	4.972	4.972	4.972		+
Medellín, Central						Sincelejo (Sucre)	4.858	4.858	4.858		=
Mayorista de Antioquia	20.451	20.451	20.451		+	Valledupar, Mercado Nuevo	4.884	4.884	4.884		=
Neiva, Surabastos	20.807	20.807	20.807		-						
Palmira (Valle del Cauca)	20.000	20.000	20.000		=	<b>Jugo instantáneo (sobre)</b>					
Pamplona (Norte de Santander)	19.097	19.097	19.097		=	Barranquilla, Barranquillita	23.317	23.317	23.317		=
Pasto (Nariño)	8.170	8.170	8.170		-	Barranquilla, Granabastos	23.267	23.267	23.267		+
Pereira, Mercasa	9.118	9.118	9.118		=	Bogotá, D.C., Corabastos	28.222	28.222	28.222		-
Popayán (Cauca)	19.375	19.375	19.375		=	Bogotá, D.C., Paloquemao	31.111	31.111	31.111		-
Tuluá (Valle del Cauca)	19.878	19.878	19.878		=	Bogotá, D.C., Plaza España	28.500	28.500	28.500		-
Valledupar, Mercado Nuevo	19.444	19.444	19.444		=	Buenaventura (Valle del Cauca)	28.511	28.511	28.511		=
						Cali, La Floresta	28.222	28.222	28.222		=
<b>Harina de trigo</b>						Cali, Santa Helena	28.222	28.222	28.222		=
Armenia, Mercar	1.623	1.623	1.623		-	Cali, Siloé	28.000	28.000	28.000		=
Barranquilla, Barranquillita	1.164	1.164	1.164		+	Cartagena, Bazaruto	22.986	22.986	22.986		=
Barranquilla, Granabastos	1.152	1.152	1.152		+	Cartago (Valle del Cauca)	28.500	28.500	28.500		+
Bogotá, D.C., Corabastos	1.393	1.393	1.393		-	Medellín, Central					
Bogotá, D.C., Paloquemao	1.520	1.520	1.520		+	Mayorista de Antioquia	29.111	29.111	29.111		=
Bogotá, D.C., Plaza España	1.407	1.407	1.407		-	Medellín, Coomerca	28.500	28.500	28.500		+
Bucaramanga, Centroabastos	1.817	1.817	1.817		+	Medellín, Placita de Flórez	23.333	23.333	23.333		+
Bucaramanga, Mercados del centro	1.781	1.781	1.781		+	Palmira (Valle del Cauca)	28.000	28.000	28.000		=
Buenaventura (Valle del Cauca)	1.373	1.373	1.373		=	Pasto (Nariño)	27.778	27.778	27.778		-
Cali, La Floresta	2.240	2.240	2.240		=	Popayán (Cauca)	28.111	28.111	28.111		=
Cali, Santa Helena	2.427	2.427	2.427		+	Sincelejo (Sucre)	22.593	22.593	22.593		-
Cali, Siloé	2.220	2.220	2.220		=	Tuluá (Valle del Cauca)	28.111	28.111	28.111		-
Cartagena, Bazaruto	1.180	1.180	1.180		=	Valledupar, Mercado Nuevo	28.333	28.333	28.333		=
Cartago (Valle del Cauca)	1.484	1.484	1.484		+	Villavicencio, CAV	28.500	28.500	28.500		=
Cúcuta, Cenabastos	1.433	1.433	1.433		+						
Cúcuta, La Nueva Sexta	1.450	1.450	1.450		-	<b>Lomitos de atún en lata</b>					
Ibagué, Plaza La 21	1.613	1.613	1.613		+	Armenia, Mercar	12.488	12.488	12.488		+
Manizales (Caldas)	1.427	1.427	1.427		=	Barranquilla, Barranquillita	14.945	14.945	14.945		=
Medellín, Central						Barranquilla, Granabastos	15.137	15.137	15.137		+
Mayorista de Antioquia	2.261	2.261	2.261		=	Bogotá, D.C., Corabastos	12.296	12.296	12.296		+
Medellín, Coomerca	2.220	2.220	2.220		=	Bucaramanga, Centroabastos	16.168	16.168	16.168		+
Medellín, Placita de Flórez	2.227	2.227	2.227		=	Bucaramanga, Mercados del centro	17.237	17.237	17.237		-
Montería (Córdoba)	1.213	1.213	1.213		=	Buenaventura (Valle del Cauca)	17.190	17.190	17.190		=
Neiva, Surabastos	1.330	1.330	1.330		+	Cali, La Floresta	13.505	13.505	13.505		=
Palmira (Valle del Cauca)	2.240	2.240	2.240		=	Cali, Santa Helena	12.868	12.868	12.868		-
Pamplona (Norte de Santander)	1.583	1.583	1.583		-	Cartagena, Bazaruto	14.634	14.634	14.634		=
Pasto (Nariño)	1.387	1.387	1.387		-	Cartago (Valle del Cauca)	17.024	17.024	17.024		-
Pereira, Mercasa	2.349	2.349	2.349		+	Cúcuta, Cenabastos	11.785	11.785	11.785		+
Popayán (Cauca)	1.288	1.288	1.288		=	Cúcuta, La Nueva Sexta	11.765	11.765	11.765		-
Sincelejo (Sucre)	1.090	1.090	1.090		=	Manizales (Caldas)	18.690	18.690	18.690		=
Tuluá (Valle del Cauca)	1.473	1.473	1.473		=	Medellín, Central					
Valledupar, Mercado Nuevo	1.778	1.778	1.778		=	Mayorista de Antioquia	11.397	11.397	11.397		-
Villavicencio, CAV	2.280	2.280	2.280		=	Medellín, Coomerca	15.656	15.656	15.656		+
						Montería (Córdoba)	20.221	20.221	20.221		=
<b>Harina precocida de maíz</b>						Neiva, Surabastos	10.576	10.576	10.576		=
Armenia, Mercar	2.285	2.285	2.285		=	Palmira (Valle del Cauca)	12.647	12.647	12.647		=
Barranquilla, Barranquillita	1.729	1.729	1.729		-	Pamplona (Norte de Santander)	12.132	12.132	12.132		=
Barranquilla, Granabastos	1.728	1.728	1.728		+	Pereira, Mercasa	18.257	18.257	18.257		=
Bogotá, D.C., Corabastos	2.547	2.547	2.547		+	Popayán (Cauca)	15.516	15.516	15.516		+
Bogotá, D.C., Paloquemao	2.613	2.613	2.613		-	Villavicencio, CAV	13.021	13.021	13.021		=
Bogotá, D.C., Plaza España	2.556	2.556	2.556		-						
Bucaramanga, Centroabastos	1.788	1.788	1.788		=	<b>Manteca</b>					
Bucaramanga, Mercados del centro	1.787	1.787	1.787		=	Armenia, Mercar	3.150	3.150	3.150		=
Buenaventura (Valle del Cauca)	2.405	2.405	2.405		=	Bogotá, D.C., Corabastos	4.333	4.333	4.333		+
Cali, La Floresta	2.000	2.000	2.000		=	Bogotá, D.C., Plaza España	4.195	4.195	4.195		-
Cali, Santa Helena	2.773	2.773	2.773		=	Bucaramanga, Centroabastos	3.950	3.950	3.950		=
Cali, Siloé	2.083	2.083	2.083		=	Bucaramanga, Mercados del centro	4.653	4.653	4.653		+
Cartagena, Bazaruto	2.500	2.500	2.500		=	Buenaventura (Valle del Cauca)	3.000	3.000	3.000		=
Cartago (Valle del Cauca)	2.590	2.590	2.590		-	Cali, La Floresta	4.933	4.933	4.933		=
Cúcuta, Cenabastos	1.550	1.550	1.550		-	Cali, Santa Helena	4.267	4.267	4.267		+
Cúcuta, La Nueva Sexta	1.538	1.538	1.538		-	Cali, Siloé	4.360	4.360	4.360		+
Ibagué, Plaza La 21	1.603	1.603	1.603		+	Cartago (Valle del Cauca)	3.125	3.125	3.125		-
Manizales (Caldas)	2.340	2.340	2.340		=	Cúcuta, Cenabastos	4.506	4.506	4.506		=
Montería (Córdoba)	1.177	1.177	1.177		=	Cúcuta, La Nueva Sexta	4.542	4.542	4.542		-
Neiva, Surabastos	2.396	2.396	2.396		+	Ibagué, Plaza La 21	3.200	3.200	3.200		+
Palmira (Valle del Cauca)	1.972	1.972	1.972		+	Manizales (Caldas)	4.300	4.300	4.300		+
Pamplona (Norte de Santander)	1.600	1.600	1.600		=	Neiva, Surabastos	3.263	3.263	3.263		=
Pasto (Nariño)	1.847	1.847	1.847		=	Palmira (Valle del Cauca)	4.467	4.467	4.467		=
Pereira, Mercasa	2.294	2.294	2.294		=	Pamplona (Norte de Santander)	4.708	4.708	4.708		=
Popayán (Cauca)	1.706	1.706	1.706		-	Popayán (Cauca)	3.520	3.520	3.520		+
Sincelejo (Sucre)	2.347	2.347	2.347		-	Tuluá (Valle del Cauca)	4.330	4.330	4.330		+
Valledupar, Mercado Nuevo	1.806	1.806	1.806		=	Villavicencio, CAV	4.250	4.250	4.250		+
Villavicencio, CAV	2.346	2.346	2.346		=						
						<b>Margarina</b>					
<b>Jugo de frutas</b>						Armenia, Mercar	9.240	9.240	9.240		=
Barranquilla, Barranquillita	5.054	5.054	5.054		=	Barranquilla, Barranquillita	10.149	10.149	10.149		+

**Cuadro 8. Mercados mayoristas. Precios de venta de productos procesados (continuación)  
2014 (4 al 10 de enero)**

Productos y mercados	Pesos por kilogramo				Tendencia	Productos y mercados	Pesos por kilogramo				Tendencia
	Mínimo	Máximo	Medio				Mínimo	Máximo	Medio		
<b>Margarina (continuación)</b>						<b>Panela cuadrada morena (continuación)</b>					
Barranquilla, Granabastos	10.161	10.161	10.161		+	Tuluá (Valle del Cauca)	2.319	2.319	2.319		=
Bogotá, D.C., Corabastos	8.225	8.225	8.225		+	Villavicencio, CAV	1.900	1.900	1.900		=
Bogotá, D.C., Plaza España	8.567	8.567	8.567		+	Villeta (Cundinamarca)	1.400	1.463	1.431		-
Bucaramanga, Centroabastos	9.090	9.090	9.090		=	<b>Panela redonda morena</b>					
Bucaramanga, Mercados del centro	8.983	8.983	8.983		=	Armenia, Mercar	2.188	2.188	2.188		+
Buenaventura (Valle del Cauca)	13.893	13.893	13.893		=	Buenaventura (Valle del Cauca)	1.278	1.278	1.278		=
Cali, La Floresta	13.333	13.333	13.333		=	Cali, La Floresta	2.683	2.683	2.683		=
Cali, Santa Helena	13.700	13.700	13.700		-	Cali, Santa Helena	2.304	2.304	2.304		+
Cali, Siloé	13.800	13.800	13.800		=	Cali, Siloé	2.650	2.650	2.650		=
Cartago (Valle del Cauca)	9.540	9.540	9.540		-	Caparrapi (Cundinamarca)	1.150	1.150	1.150		=
Ibagué, Plaza La 21	5.300	5.300	5.300		=	Cartago (Valle del Cauca)	2.156	2.156	2.156		=
Manizales (Caldas)	9.067	9.067	9.067		=	Manizales (Caldas)	1.806	1.806	1.806		=
Medellín, Coomerca	9.100	9.100	9.100		=	Medellín, Central					
Medellín, Placita de Flórez	9.200	9.200	9.200		=	Mayorista de Antioquia	1.563	1.563	1.563		+
Palmira (Valle del Cauca)	12.800	12.800	12.800		=	Medellín, Coomerca	1.594	1.594	1.594		+
Pamplona (Norte de Santander)	6.133	6.133	6.133		=	Medellín, Placita de Flórez	1.560	1.560	1.560		=
Popayán (Cauca)	12.787	12.787	12.787		=	Montería (Córdoba)	1.800	1.800	1.800		=
Tuluá (Valle del Cauca)	12.950	12.950	12.950		=	Palmira (Valle del Cauca)	2.194	2.194	2.194		-
<b>Mayonesa doy pack</b>						Pereira, Mercasa	2.209	2.209	2.209		=
Bogotá, D.C., Corabastos	13.333	13.333	13.333		+	Sonsón (Antioquia)	1.667	1.667	1.667		=
Bogotá, D.C., Plaza España	13.611	13.611	13.611		=	Tuluá (Valle del Cauca)	2.125	2.125	2.125		=
Bucaramanga, Centroabastos	12.604	12.604	12.604		=	Yarumal (Antioquia)	1.458	1.458	1.458		+
Bucaramanga, Mercados del centro	14.427	14.427	14.427		-	<b>Papa frita</b>					
Buenaventura (Valle del Cauca)	11.750	11.750	11.750		+	Bogotá, D.C., Plaza España	3.140	3.140	3.140		-
Cali, La Floresta	14.708	14.708	14.708		=	<b>Pastas alimenticias</b>					
Cali, Santa Helena	15.278	15.278	15.278		+	Armenia, Mercar	4.250	4.250	4.250		=
Cali, Siloé	14.458	14.458	14.458		=	Barranquilla, Barranquillita	4.108	4.108	4.108		=
Cartagena, Bazurto	11.198	11.198	11.198		+	Barranquilla, Granabastos	4.059	4.059	4.059		+
Cartago (Valle del Cauca)	13.854	13.854	13.854		-	Bogotá, D.C., Corabastos	4.313	4.313	4.313		-
Ibagué, Plaza La 21	10.167	10.167	10.167		=	Bogotá, D.C., Paloquemao	4.813	4.813	4.813		-
Manizales (Caldas)	14.344	14.344	14.344		=	Bogotá, D.C., Plaza España	4.646	4.646	4.646		n.d.
Medellín, Central						Bucaramanga, Centroabastos	3.243	3.243	3.243		=
Mayorista de Antioquia	14.211	14.211	14.211		+	Bucaramanga, Mercados del centro	3.213	3.213	3.213		=
Neiva, Surabastos	11.842	11.842	11.842		=	Buenaventura (Valle del Cauca)	4.415	4.415	4.415		=
Palmira (Valle del Cauca)	13.500	13.500	13.500		=	Cali, La Floresta	4.800	4.800	4.800		=
Pasto (Nariño)	12.847	12.847	12.847		=	Cali, Santa Helena	4.611	4.611	4.611		-
Popayán (Cauca)	14.607	14.607	14.607		-	Cali, Siloé	4.600	4.600	4.600		=
Tuluá (Valle del Cauca)	13.948	13.948	13.948		=	Cartagena, Bazurto	2.625	2.625	2.625		-
Valledupar, Mercado Nuevo	15.208	15.208	15.208		=	Cartago (Valle del Cauca)	2.720	2.720	2.720		-
Villavicencio, CAV	14.521	14.521	14.521		=	Cúcuta, Cenabastos	2.706	2.706	2.706		-
<b>Mostaza doy pack</b>						Cúcuta, La Nueva Sexta	2.625	2.625	2.625		-
Cartagena, Bazurto	11.146	11.146	11.146		+	Ibagué, Plaza La 21	4.583	4.583	4.583		=
<b>Panela cuadrada blanca</b>						Manizales (Caldas)	4.244	4.244	4.244		=
Barranquilla, Barranquillita	2.002	2.002	2.002		+	Medellín, Coomerca	4.542	4.542	4.542		+
Barranquilla, Granabastos	1.795	1.795	1.795		-	Medellín, Placita de Flórez	4.483	4.483	4.483		=
Bucaramanga, Centroabastos	2.036	2.036	2.036		+	Montería (Córdoba)	2.560	2.560	2.560		=
Bucaramanga, Mercados del centro	2.010	2.010	2.010		=	Neiva, Surabastos	4.680	4.680	4.680		+
Cartagena, Bazurto	1.464	1.464	1.464		-	Palmira (Valle del Cauca)	4.333	4.333	4.333		=
Charalá (Santander)	1.656	1.656	1.656		+	Pamplona (Norte de Santander)	2.611	2.611	2.611		=
Güepsa (Santander)	1.450	1.450	1.450		=	Pasto (Nariño)	4.583	4.583	4.583		=
Ibagué, Plaza La 21	1.611	1.611	1.611		-	Pereira, Mercasa	4.547	4.547	4.547		=
Medellín, Central						Popayán (Cauca)	4.111	4.111	4.111		+
Mayorista de Antioquia	1.921	1.921	1.921		+	Tuluá (Valle del Cauca)	4.278	4.278	4.278		=
Moniquirá (Boyacá)	1.450	1.450	1.450		=	Valledupar, Mercado Nuevo	2.467	2.467	2.467		=
San Gil (Santander), panela	1.625	1.625	1.625		+	Villavicencio, CAV	4.400	4.400	4.400		=
Santana (Boyacá)	1.450	1.500	1.475		=	<b>Sal yodada</b>					
Sincelejo (Sucre)	1.443	1.443	1.443		=	Armenia, Mercar	797	797	797		=
Tunja (Boyacá)	1.688	1.688	1.688		+	Barranquilla, Barranquillita	791	791	791		+
Valledupar, Mercado Nuevo	1.548	1.548	1.548		+	Barranquilla, Granabastos	788	788	788		-
Vélez (Santander)	1.450	1.450	1.450		=	Bogotá, D.C., Corabastos	583	583	583		+
<b>Panela cuadrada morena</b>						Bogotá, D.C., Paloquemao	635	635	635		-
Bogotá, D.C., Corabastos	1.813	1.813	1.813		=	Bogotá, D.C., Plaza España	817	817	817		=
Bogotá, D.C., Paloquemao	1.693	1.693	1.693		-	Bucaramanga, Centroabastos	767	767	767		=
Bogotá, D.C., Plaza España	1.650	1.650	1.650		+	Bucaramanga, Mercados del centro	807	807	807		=
Bucaramanga, Centroabastos	1.913	1.913	1.913		+	Buenaventura (Valle del Cauca)	508	508	508		=
Bucaramanga, Mercados del centro	1.900	1.900	1.900		=	Cali, La Floresta	821	821	821		=
Caparrapi (Cundinamarca)	1.300	1.300	1.300		=	Cali, Santa Helena	787	787	787		+
Charalá (Santander)	1.656	1.656	1.656		+	Cali, Siloé	852	852	852		=
Cúcuta, Cenabastos	1.786	1.786	1.786		=	Cartagena, Bazurto	820	820	820		+
Cúcuta, La Nueva Sexta	1.786	1.786	1.786		-	Cartago (Valle del Cauca)	800	800	800		=
Medellín, Central						Cúcuta, Cenabastos	777	777	777		=
Mayorista de Antioquia	2.069	2.069	2.069		+	Cúcuta, La Nueva Sexta	605	605	605		-
Montería (Córdoba)	1.607	1.607	1.607		+	Ibagué, Plaza La 21	413	413	413		=
Neiva, Surabastos	1.770	1.770	1.770		+	Manizales (Caldas)	800	800	800		=
Nocaima (Cundinamarca)	1.446	1.454	1.450		+	Medellín, Central					
Pasto (Nariño)	1.527	1.527	1.527		-	Mayorista de Antioquia	862	862	862		-
Popayán (Cauca)	2.194	2.194	2.194		=	Medellín, Coomerca	800	800	800		=
San Gil (Santander), panela	1.625	1.625	1.625		+						

**Cuadro 8. Mercados mayoristas. Precios de venta de productos procesados (conclusión)  
2014 (4 al 10 de enero)**

Productos y mercados	Pesos por kilogramo				Tenden- cia	Productos y mercados	Pesos por kilogramo				Tenden- cia			
	Mínimo	Máximo	Medio				Mínimo	Máximo	Medio					
<b>Sal yodada (continuación)</b>						<b>Sardinias en lata (continuación)</b>								
Medellín, Placita de Flórez	813	813	813	=	Barranquilla, Barranquillita	4.209	4.209	4.209	-	Mayorista de Antioquia	4.493	4.493	4.493	-
Montería (Córdoba)	800	800	800	=	Barranquilla, Granabastos	4.191	4.191	4.191	+	Medellín, Coomerca	4.412	4.412	4.412	-
Neiva, Surabastos	800	800	800	=	Bogotá, D.C., Corabastos	4.869	4.869	4.869	+	Medellín, Placita de Flórez	4.118	4.118	4.118	=
Palmira (Valle del Cauca)	795	795	795	=	Cali, La Floresta	5.882	5.882	5.882	=	Montería (Córdoba)	4.216	4.216	4.216	=
Pamplona (Norte de Santander)	763	763	763	=	Cali, Santa Helena	5.458	5.458	5.458	+	Palmira (Valle del Cauca)	5.408	5.408	5.408	=
Pasto (Nariño)	714	714	714	=	Cali, Siloé	4.941	4.941	4.941	+	Pamplona (Norte de Santander)	4.984	4.984	4.984	=
Pereira, Mercasa	875	875	875	=	Cartagena, Bazurto	4.056	4.056	4.056	=	Pasto (Nariño)	3.954	3.954	3.954	+
Popayán (Cauca)	763	763	763	+	Cartago (Valle del Cauca)	5.316	5.316	5.316	-	Pereira, Mercasa	6.447	6.447	6.447	=
Sincelejo (Sucre)	784	784	784	=	Cúcuta, Cenabastos	4.869	4.869	4.869	=	Popayán (Cauca)	3.827	3.827	3.827	+
Tuluá (Valle del Cauca)	784	784	784	=	Cúcuta, La Nueva Sexta	4.804	4.804	4.804	-	Sincelejo (Sucre)	4.044	4.044	4.044	=
Tunja (Boyacá)	620	620	620	=	Manizales (Caldas)	6.485	6.485	6.485	=	Tuluá (Valle del Cauca)	4.987	4.987	4.987	=
Valledupar, Mercado Nuevo	840	840	840	=	Medellín, Central					<b>Sopa de pollo (caja)</b>				
Villavicencio, CAV	744	744	744	=	Mayorista de Antioquia	4.493	4.493	4.493	-	Bogotá, D.C., Corabastos	33.565	33.565	33.565	+
<b>Salsa de tomate doy pack</b>					Medellín, Coomerca	4.412	4.412	4.412	-	Bogotá, D.C., Paloquemao	35.019	35.019	35.019	+
Armenia, Mercar	12.729	12.729	12.729	=	Medellín, Placita de Flórez	4.118	4.118	4.118	=	Bogotá, D.C., Plaza España	33.565	33.565	33.565	-
Bogotá, D.C., Corabastos	11.458	11.458	11.458	+	Montería (Córdoba)	4.216	4.216	4.216	=	<b>Vinagre</b>				
Bogotá, D.C., Plaza España	12.545	12.545	12.545	-	Palmira (Valle del Cauca)	5.408	5.408	5.408	=	Barranquilla, Barranquillita	1.221	1.221	1.221	=
Bucaramanga, Centroabastos	11.385	11.385	11.385	-	Pamplona (Norte de Santander)	4.984	4.984	4.984	=	Barranquilla, Granabastos	1.289	1.289	1.289	+
Bucaramanga, Mercados del centro	12.191	12.191	12.191	+	Pasto (Nariño)	3.954	3.954	3.954	+	Bucaramanga, Centroabastos	1.896	1.896	1.896	=
Buenaventura (Valle del Cauca)	8.889	8.889	8.889	=	Pereira, Mercasa	6.447	6.447	6.447	=	Bucaramanga, Mercados del centro	1.963	1.963	1.963	-
Cali, La Floresta	12.417	12.417	12.417	=	Popayán (Cauca)	3.827	3.827	3.827	+	Cartagena, Bazurto	2.010	2.010	2.010	=
Cali, Santa Helena	13.542	13.542	13.542	+	Sincelejo (Sucre)	4.044	4.044	4.044	=	Cúcuta, Cenabastos	1.431	1.431	1.431	=
Cali, Siloé	12.245	12.245	12.245	=	Tuluá (Valle del Cauca)	4.987	4.987	4.987	=	Cúcuta, La Nueva Sexta	1.396	1.396	1.396	+
Cartagena, Bazurto	12.943	12.943	12.943	=	<b>Sardinias en lata</b>					Pamplona (Norte de Santander)	1.514	1.514	1.514	=
Cartago (Valle del Cauca)	13.302	13.302	13.302	-	Armenia, Mercar	5.074	5.074	5.074	=	Sincelejo (Sucre)	2.047	2.047	2.047	=
Ibagué, Plaza La 21	8.000	8.000	8.000	=	<b>Tendencias:</b>					Valledupar, Mercado Nuevo	1.694	1.694	1.694	=
Manizales (Caldas)	12.858	12.858	12.858	=	(---) Variación mayor al -20 %									
Medellín, Central					(-- ) Variación entre -10 % y -20 %									
Mayorista de Antioquia	12.073	12.073	12.073	-	(- ) Variación entre 0 % y -10 %									
Medellín, Coomerca	12.917	12.917	12.917	=										
Medellín, Placita de Flórez	12.222	12.222	12.222	+										
Montería (Córdoba)	10.889	10.889	10.889	=										
Neiva, Surabastos	9.211	9.211	9.211	=										
Palmira (Valle del Cauca)	11.458	11.458	11.458	=										
Pasto (Nariño)	12.795	12.795	12.795	-										
Pereira, Mercasa	12.975	12.975	12.975	+										
Popayán (Cauca)	11.594	11.594	11.594	+										
Sincelejo (Sucre)	13.000	13.000	13.000	=										
Tuluá (Valle del Cauca)	12.465	12.465	12.465	=										
Valledupar, Mercado Nuevo	13.500	13.500	13.500	=										
Villavicencio, CAV	12.656	12.656	12.656	-										

(=) Variación igual a 0 %  
(+) Variación entre 0 % y 10 %  
(+ +) Variación entre 10 % y 20 %  
(+++ ) Variación mayor al 20 %  
(n.d.) No determinado



## Precios de la panela

Durante la presente semana, en Santana (Boyacá) el mercado de panela comenzó tarde pues tanto oferentes como compradores arribaron fuera de la hora habitual. El número de molindas ofrecido fue bajo debido a que por las festividades de fin de año los trapiches aún no han iniciado las labores a plenitud. El kilo de panela cuadrada blanca se negoció a \$1.470.

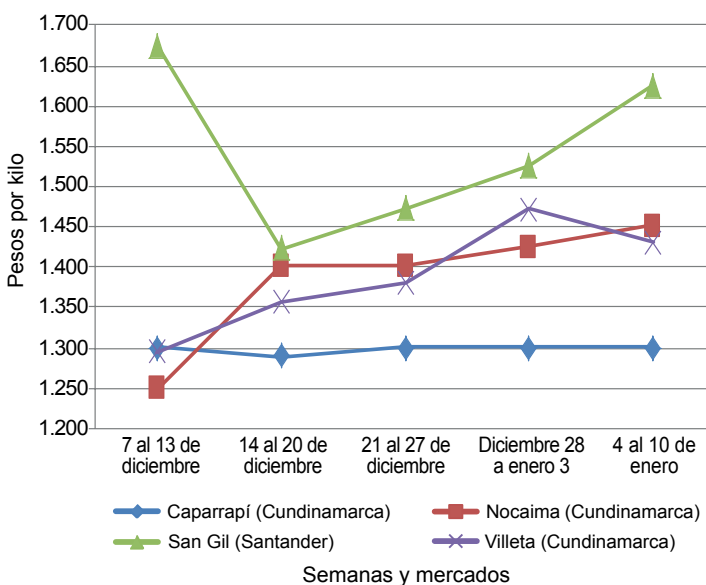
**Tabla 2. Precios por kilo de la panela cuadrada morena 2013-2014 (7 de diciembre al 10 de enero)**

Mercados	Diciembre			Diciembre 28 de 2013	Enero
	7 al 13	14 al 20	21 al 27	a 3 de enero de 2014	4 al 10
Caparrapí (Cundinamarca)	1.300	1.290	1.300	1.300	1.300
Charalá (Santander)	1.531	1.406	1.531	1.594	1.656
Nocaima (Cundinamarca)	1.250	1.400	1.400	1.425	1.450
San Gil (Santander)	1.675	1.425	1.475	1.525	1.625
Villetea (Cundinamarca)	1.297	1.358	1.381	1.470	1.431

Fuente: SIPSA, Ministerio de Agricultura y Desarrollo Rural-DANE. Cálculos: DANE.

Por su parte, en Güepsa (Santander) el precio de se mantuvo estable. No hubo muchas molindas para esta semana en las veredas La Teja y El Platanal y llegaron algunos compradores desde Vélez, Güepsa y Santana. El kilo de panela blanca se vendió a \$1.450.

**Gráfico 9. Comportamiento del precio de la panela cuadrada morena 2013-2014 (7 de diciembre al 10 de enero)**



Fuente: SIPSA-DANE-Ministerio de Agricultura y Desarrollo Rural.

De otro lado, en San Gil (Santander) hubo baja afluencia de productores de la región debido a la poca realización de molindas por las festividades del 6 de enero; los pocos oferentes que se presentaron desde Ocamonte, Valle de San José, Socorro, Páramo y Charalá. En contraste hubo bastante presencia de compradores, lo que generó un alza en el precio del 6,56%. El kilo se vendió a \$1.625.

En Vélez (Santander) el precio de la panela se mantuvo en relación con la semana anterior. Se contó con producto procedente de las veredas Loma, Chipatá Viejo, El Puentón, mientras que los compradores que llegaron desde Chipatá y Vélez. Se vendió todo el producto que llegó al mercado. El kilo de panela blanca se transó a \$1.450.

En Charalá (Santander) se presentó poca llegada de panela debido a la baja producción, pues con las festividades de fin de año se hace muy difícil la consecución de obreros para la realización de las molindas. Se contó con poco producto de los municipios de Coromoro, Páramo y Ocamonte (Santander) lo que generó el alza en 3,92%, vendiéndose el kilo a \$1.656.

En Nocaima (Cundinamarca) se observó un alza en los precios de la panela cuadrada morena con relación a la semana pasada. La producción bajo notablemente ya que fueron muy pocos los productores que procesaron caña por la disminución de mano de obra para recolectar y procesar por las festividades de fin de año. El aumento fue del 1,75% y el kilo se vendió a \$1.450.

**Tabla 3. Precios por kilo de la panela cuadrada blanca 2013-2014 (7 de diciembre al 10 de enero)**

Mercados	Diciembre			Diciembre 28 de 2013	Enero
	7 al 13	14 al 20	21 al 27	a 3 de enero de 2014	4 al 10
Charalá (Santander)	1.531	1.406	1.531	1.594	1.656
Güepsa (Santander)	1.350	1.350	1.425	1.450	1.450
Moniquirá (Boyacá)	1.350	1.400	1.400	1.450	1.450
San Gil (Santander)	1.675	1.425	1.475	1.525	1.625
Santana (Boyacá)	1.350	1.350	1.425	1.475	1.470
Vélez (Santander)	1.350	1.350	1.400	1.450	1.450

Fuente: SIPSA, Ministerio de Agricultura y Desarrollo Rural-DANE. Cálculos: DANE.

Por su parte, en Villetea (Cundinamarca) la demanda de panela fue muy baja ya que no asistieron compradores de Cundinamarca, Meta y Boyacá por las festividades. También se destacó la reducción de la oferta ya que no

**Tabla 4. Precios por kilo de la panela redonda morena 2013-2014 (7 de diciembre al 10 de enero)**

Mercados	Diciembre			Diciembre 28 de 2013 a 3 de enero de 2014	Enero 4 al 10
	7 al 13	14 al 20	21 al 27		
Caparrapí (Cundinamarca)	1.150	1.160	1.150	1.150	1.150

Fuente: SIPSA, Ministerio de Agricultura y Desarrollo Rural-DANE. Cálculos: DANE.

se contó con mano de obra suficiente por las celebraciones. De esta forma, el kilo de panela cuadrada mo-

rena se vendió a \$1.431, 2,66% menos que la semana anterior.

Por último, en Caparrapí (Cundinamarca) los precios mostraron estabilidad a lo largo de la semana tanto para la panela redonda como cuadrada. La producción de este producto bajó ante la celebración de las festividades navideñas y de fin de año que ocasionaron el retraso en las molindas; además hubo poca presencia de compradores. El kilo de panela redonda se vendió a \$1.150 y el de la cuadrada morena a \$1.300.

## Precios de venta del arroz y subproductos en molino durante diciembre

En general, a lo largo del mes de diciembre se observó que las cotizaciones de los diferentes tipos de arroz y subproductos mostraron una leve tendencia a la baja. Esto se debió a que se contó con un gran volumen de oferta en los mercados para este mes, gracias a las altas producciones de las cosechas actuales. Dicha conducta se observó especialmente para las cotizaciones del paddy, el cristal, el granza y el blanco en bulto. En este sentido varias de las fuentes informantes indicaron que para este mes el nivel de oferta de producto importado aumentó levemente, lo que acentuó aún más esta situación.

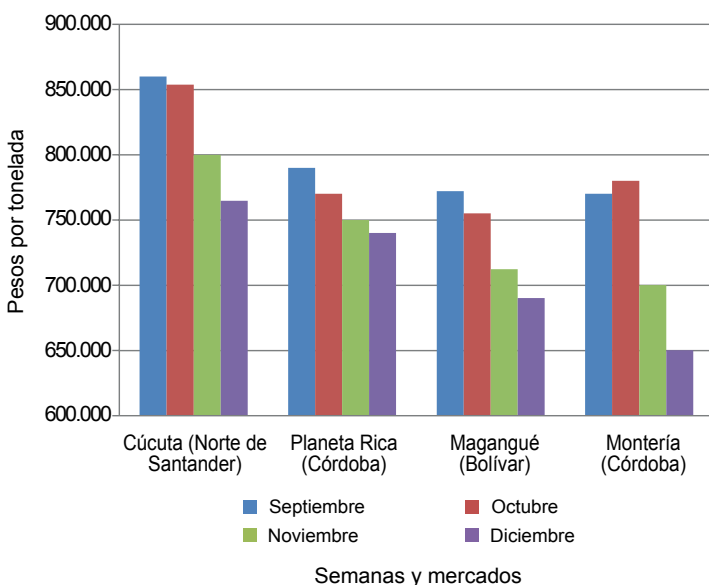
### Arroz paddy

De acuerdo con la información registrada por el DANE, por medio del SIPSA, los precios del arroz paddy para

el mes de diciembre reportaron cierta estabilidad. De los veinticinco mercados donde se recolectó información, las cotizaciones promedio tan sólo cayeron en cinco. En este sentido, se destacaron las variaciones registradas en los municipios de Cereté, Montería (Córdoba), Magangué (Bolívar), San Marcos (Sucre) y Cúcuta (Norte de Santander), las cuales mostraron un descenso superior al 6% en promedio.

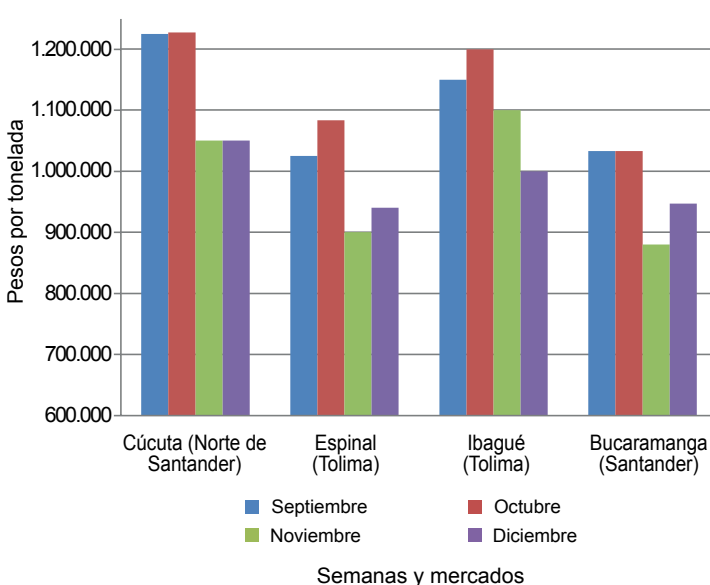
De acuerdo con los comerciantes, este comportamiento de los precios obedeció al alto volumen de oferta con el que se cuenta actualmente, dado que las cosechas tuvieron una buena producción. En San Marcos, por ejemplo, donde se presentó la mayor reducción, la tonelada se negoció a un precio promedio de \$633.333, que también fue el precio más bajo de todos. Allí los

**Gráfico 10. Precio del paddy 2013 (septiembre-diciembre)**



Fuente: SIPSA-DANE-Ministerio de Agricultura y Desarrollo Rural.

**Gráfico 11. Precio del arroz cristal 2013 (septiembre-diciembre)**



Fuente: SIPSA-DANE-Ministerio de Agricultura y Desarrollo Rural.

encuestados aseguraron que además de los altos volúmenes de inventarios que tienen, se suma la baja calidad del grano, lo que acentuó aún más esta situación.

El comportamiento a la baja en el departamento de Norte de Santander se debió a un amplio volumen de producción regional, especialmente en las zonas de producción de El Zulia y Cúcuta, lo que obligó a los comerciantes a reducir sus precios con el fin de mejorar la rotación del producto y reducir sus inventarios.

### Arroz cristal y granza

A diferencia del mes anterior, durante el mes de diciembre los precios del arroz cristal no reportaron una tendencia clara, ya que mostraron bajas e incrementos en varios de los mercados donde se comercializó el producto. Por ejemplo, en los municipios de Cereté, Planeta Rica (Córdoba), Ibagué, Venadillo (Tolima), Magangué (Bolívar), Valledupar (Cesar) las cotizaciones cayeron 8%, en promedio.

En Cereté, municipio donde se observó una de las mayores reducciones y el precio más bajo de los veinte mercados donde se recopiló información, los comerciantes manifestaron que el producto no tuvo el nivel de ventas habitual, por lo que decidieron reducir el precio para este mes. A lo anterior se sumó el buen ingreso desde Sucre, principalmente de las zonas de producción ubicadas en San Marcos. Allí la tonelada se negoció a \$700.000. En el resto de mercados, las fuentes aseguraron que este comportamiento de los precios

obedece principalmente a los altos inventarios que tienen actualmente.

En cambio, en Aguazul (Casanare), Bucaramanga (Santander), Campoalegre (Huila), Espinal (Tolima) se registró un incremento de los precios respecto al mes anterior. Allí, el número de despachos hacia ciudades como Bogotá, Cali, Medellín y de la Costa Atlántica aumentó y con ello los precios de venta, según los comerciantes.

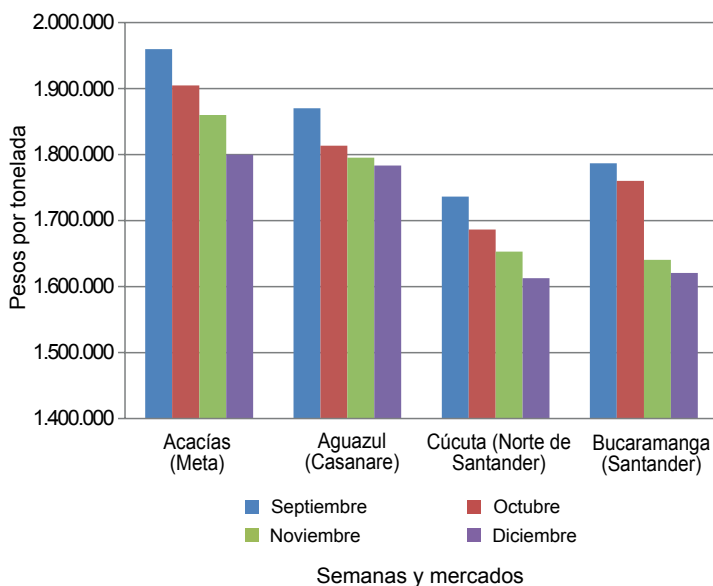
Por su parte, a diferencia del mes anterior, las cotizaciones del arroz granza mostraron estabilidad a lo largo del mes de diciembre. No obstante, hubo variaciones que vale la pena resaltar, como es el caso de los municipios de Planeta Rica (Córdoba), San Marcos (Sucre), San Martín (Meta) y Villanueva (Casanare), donde los precios tuvieron una tendencia a la baja como consecuencia de la mayor oferta de producto importado, indicaron los comerciantes.

En cambio, en Acacías (Meta), Espinal y Purificación (Tolima), el precio subió notablemente a causa del mayor nivel de demanda con el que contaron estos mercados durante este mes. Los precios más altos se observaron en Tolima, en los municipios de Alvarado y Lérica, donde la tonelada de arroz cristal se negoció a un precio promedio de \$958.750.

### Arroz blanco

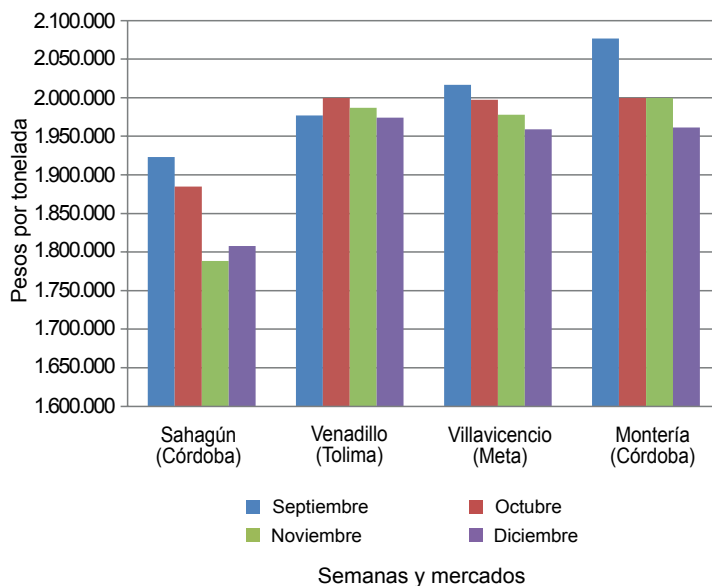
A lo largo del mes de diciembre se registró una gran estabilidad para los precios del arroz blanco empacado,

Gráfico 12. Precio del arroz blanco 2013 (septiembre-diciembre)



Fuente: SIPSA-DANE-Ministerio de Agricultura y Desarrollo Rural.

Gráfico 13. Precio del arroz blanco empacado 2013 (septiembre-diciembre)



Fuente: SIPSA-DANE-Ministerio de Agricultura y Desarrollo Rural.

de acuerdo con la información registrada, los precios permanecieron estables en los dieciocho mercados donde se comercializó. Mientras que para el producto en bulto, sus precios cayeron en seis de los veintitrés mercados donde se comercializó y subió en dos.

Los precios bajaron en los municipios de Acacias, Villavicencio (Meta), Ibagué (Tolima), San Marcos (Sucre), Sahagún y San Bernardo del Viento (Córdoba). Este último por ejemplo, reportó uno de los precios más bajos junto con Valledupar (Cesar). De acuerdo con las

fuentes informantes, el buen volumen de oferta con el que se cuenta actualmente fue la razón principal para que se presentara este comportamiento a la baja.

En Magangué (Bolívar) y Neiva (Huila), la tonelada de arroz blanco en bulto se comercializó a un precio promedio de \$1.640.000 y \$1.960.000, respectivamente, lo que significó una leve alza respecto al mes anterior. Esta situación obedeció a una reactivación del mercado, que permitió un incremento en el volumen y los precios de venta.

**Cuadro 9. Precios de venta del arroz y subproductos en molino 2013 (diciembre)**

Productos y mercados	Pesos por tonelada			Tendencia
	Mínimo	Máximo	Medio	
<b>Arroz blanco bulto</b>				
Acacias (Meta)	1.800.000	1.800.000	1.800.000	x
Aguazul (Casanare)	1.700.000	1.880.000	1.783.333	=
Alvarado (Tolima)	1.920.000	1.920.000	1.920.000	=
Bucaramanga (Santander)	1.600.000	1.660.000	1.620.000	=
Campoalegre (Huila)	2.100.000	2.100.000	2.100.000	=
Cereté (Córdoba)	1.644.000	1.644.000	1.644.000	=
Cúcuta (Norte de Santander)	1.440.000	1.840.000	1.612.143	=
Espinal (Tolima)	1.680.000	2.080.000	1.911.840	=
Granada (Meta)	1.600.000	1.600.000	1.600.000	n.d.
Ibagué (Tolima)	1.700.000	2.200.000	1.985.000	x
Magangué (Bolívar)	1.511.000	1.756.000	1.640.000	o
Montería (Córdoba)	1.556.000	1.667.000	1.611.500	=
Neiva (Huila)	1.960.000	1.960.000	1.960.000	o
Planeta Rica (Córdoba)	1.556.000	1.556.000	1.556.000	=
Purificación (Tolima)	1.800.000	1.800.000	1.800.000	=
Sahagún (Córdoba)	1.644.000	1.689.000	1.666.500	x
San Bernardo del Viento (Córdoba)	1.556.000	1.556.000	1.556.000	x
San Marcos (Sucre)	1.467.466	1.778.000	1.578.155	x
San Martín (Meta)	1.840.000	1.840.000	1.840.000	n.d.
Valledupar (Cesar)	1.500.000	1.560.000	1.530.000	=
Venadillo (Tolima)	1.780.000	2.080.000	1.855.000	=
Villavicencio (Meta)	1.640.000	1.720.000	1.680.000	x
Yopal (Casanare)	1.820.000	2.020.000	1.913.333	=
<b>Arroz blanco empacado</b>				
Aguazul (Casanare)	2.000.000	2.038.462	2.023.077	=
Alvarado (Tolima)	1.923.077	1.923.077	1.923.077	=
Bucaramanga (Santander)	1.653.846	1.807.692	1.730.769	=
Campoalegre (Huila)	2.000.000	2.153.846	2.076.923	=
Cúcuta (Norte de Santander)	1.963.000	2.200.000	2.097.000	=
Espinal (Tolima)	1.923.077	2.000.000	1.980.577	=
Ibagué (Tolima)	2.000.000	2.000.000	2.000.000	=
Lérida (Tolima)	1.923.077	2.039.231	1.981.154	=
Montería (Córdoba)	1.923.077	2.000.000	1.961.539	=
Neiva (Huila)	1.923.077	2.000.000	1.961.539	=
Purificación (Tolima)	2.000.000	2.000.000	2.000.000	=
Rivera (Huila)	2.000.000	2.000.000	2.000.000	=
Sahagún (Córdoba)	1.769.231	1.846.154	1.807.693	=
San Martín (Meta)	2.000.000	2.000.000	2.000.000	=
Venadillo (Tolima)	1.923.077	2.000.000	1.974.359	=
Villanueva (Casanare)	2.000.000	2.000.000	2.000.000	=
Villavicencio (Meta)	1.769.231	2.080.000	1.959.077	=
Yopal (Casanare)	1.965.385	2.084.615	2.033.654	=
<b>Arroz cristal</b>				
Acacias (Meta)	1.200.000	1.200.000	1.200.000	=
Aguazul (Casanare)	1.000.000	1.000.000	1.000.000	o
Alvarado (Tolima)	1.200.000	1.200.000	1.200.000	=
Bucaramanga (Santander)	840.000	1.100.000	946.667	∞
Campoalegre (Huila)	800.000	800.000	800.000	o

Productos y mercados	Pesos por tonelada			Tendencia
	Mínimo	Máximo	Medio	
<b>Arroz cristal (continuación)</b>				
Cereté (Córdoba)	700.000	700.000	700.000	xxx
Cúcuta (Norte de Santander)	900.000	1.200.000	1.050.000	=
Espinal (Tolima)	800.000	1.080.000	940.000	o
Ibagué (Tolima)	1.000.000	1.000.000	1.000.000	xx
Lérida (Tolima)	1.100.000	1.100.000	1.100.000	=
Magangué (Bolívar)	700.000	750.000	720.000	x
Montería (Córdoba)	1.000.000	1.000.000	1.000.000	=
Planeta Rica (Córdoba)	778.000	778.000	778.000	xxx
Sahagún (Córdoba)	900.000	900.000	900.000	=
San Bernardo del Viento (Córdoba)	1.000.000	1.000.000	1.000.000	=
San Marcos (Sucre)	800.000	950.000	880.000	=
San Martín (Meta)	720.000	720.000	720.000	n.d.
Valledupar (Cesar)	800.000	1.000.000	933.333	x
Venadillo (Tolima)	830.000	830.000	830.000	xxx
Villavicencio (Meta)	700.000	1.288.888	925.778	=
<b>Arroz granza</b>				
Acacias (Meta)	830.000	830.000	830.000	∞
Aguazul (Casanare)	651.000	735.000	684.500	=
Alvarado (Tolima)	1.000.000	1.000.000	1.000.000	=
Campoalegre (Huila)	900.000	900.000	900.000	=
Cereté (Córdoba)	700.000	700.000	700.000	=
Cúcuta (Norte de Santander)	600.000	800.000	674.286	=
Espinal (Tolima)	620.000	850.000	705.400	o
Ibagué (Tolima)	620.000	788.000	693.500	=
Lérida (Tolima)	735.000	900.000	917.500	=
Magangué (Bolívar)	450.000	480.000	456.000	=
Neiva (Huila)	820.000	900.000	860.000	=
Planeta Rica (Córdoba)	600.000	600.000	600.000	x
Purificación (Tolima)	735.000	735.000	735.000	∞
Rivera (Huila)	700.000	700.000	700.000	=
Sahagún (Córdoba)	580.000	580.000	580.000	=
San Marcos (Sucre)	356.000	600.000	452.000	xx
San Martín (Meta)	610.000	720.000	665.000	x
Valledupar (Cesar)	550.000	600.000	570.000	=
Venadillo (Tolima)	630.000	735.000	695.750	=
Villanueva (Casanare)	630.000	630.000	630.000	xxx
Villavicencio (Meta)	693.000	800.000	731.000	=
Yopal (Casanare)	609.000	680.000	639.667	=
<b>Arroz paddy</b>				
Acacias (Meta)	860.121	873.016	864.485	=
Aguazul (Casanare)	793.651	857.143	834.822	=
Alvarado (Tolima)	960.317	960.317	960.317	=
Bucaramanga (Santander)	800.000	816.000	805.333	=
Campoalegre (Huila)	945.600	945.600	945.600	=
Cereté (Córdoba)	650.000	650.000	650.000	xx
Cúcuta (Norte de Santander)	720.000	840.000	764.571	x
Espinal (Tolima)	945.913	968.254	959.024	=
Granada (Meta)	809.524	844.444	826.984	=

**Cuadro 9. Precios de venta del arroz y subproductos en molino (conclusión)  
2013 (diciembre)**

Productos y mercados	Pesos por tonelada				Tendencia	Productos y mercados	Pesos por tonelada				Tendencia
	Mínimo	Máximo	Medio				Mínimo	Máximo	Medio		
<b>Arroz paddy (continuación)</b>						<b>Harina de arroz (continuación)</b>					
Ibagué (Tolima)	952.381	953.968	953.360	=	Campoalegre (Huila)	500.000	700.000	600.000	x		
Lérida (Tolima)	945.913	968.254	957.084	=	Cereté (Córdoba)	380.000	380.000	380.000	xxx		
Magangué (Bolívar)	650.000	700.000	690.000	x	Cúcuta (Norte de Santander)	389.000	546.000	462.571	x		
Montería (Córdoba)	650.000	650.000	650.000	xx	Espinal (Tolima)	494.000	546.000	518.800	=		
Neiva (Huila)	945.600	945.600	945.600	=	Granada (Meta)	600.000	600.000	600.000	=		
Planeta Rica (Córdoba)	740.000	740.000	740.000	=	Ibagué (Tolima)	483.000	546.000	519.750	x		
Purificación (Tolima)	946.032	946.032	946.032	=	Lérida (Tolima)	662.000	733.000	697.500	∞		
Rivera (Huila)	945.600	945.600	945.600	=	Magangué (Bolívar)	370.000	400.000	382.000	x		
Sahagún (Córdoba)	700.000	700.000	700.000	=	Montería (Córdoba)	400.000	500.000	450.000	=		
San Marcos (Sucre)	600.000	650.000	633.333	xx	Neiva (Huila)	650.000	680.000	665.000	∞		
San Martín (Meta)	857.143	857.143	857.143	=	Planeta Rica (Córdoba)	400.000	400.000	400.000	x		
Valledupar (Cesar)	800.000	850.000	816.667	=	Purificación (Tolima)	593.250	593.250	593.250	o		
Venadillo (Tolima)	960.317	960.317	960.317	=	Rivera (Huila)	560.000	560.000	560.000	=		
Villanueva (Casanare)	849.206	849.206	849.206	=	Sahagún (Córdoba)	410.000	410.000	410.000	xxx		
Villavicencio (Meta)	859.206	873.016	862.110	=	San Bernardo del Viento (Córdoba)	550.000	600.000	566.667	=		
Yopal (Casanare)	844.246	857.143	847.480	=	San Marcos (Sucre)	400.000	500.000	443.333	xx		
<b>Harina de arroz</b>						San Martín (Meta)	510.000	530.000	520.000	=	
Acacías (Meta)	500.000	500.000	500.000	xxx	Valledupar (Cesar)	350.000	475.000	391.667	x		
Aguazul (Casanare)	483.000	577.500	544.375	x	Venadillo (Tolima)	483.000	557.000	512.000	x		
Alvarado (Tolima)	726.000	726.000	726.000	=	Villanueva (Casanare)	577.500	577.500	577.500	xx		
Bucaramanga (Santander)	460.000	550.000	490.000	x	Villavicencio (Meta)	450.000	650.000	535.200	=		
					Yopal (Casanare)	450.000	630.000	528.125	=		

n.d. No hay datos del mes anterior.

Tendencias:

(xxx) Variación menor al -12 %

(xx) Variación entre -7 % y -12 %

(x) Variación entre -3 % y -7 %

(=) Variación igual a -3 % y 3%

(o) Variación entre 3 % y 7 %

(∞) Variación entre 7 % y 12 %

(∞∞) Variación mayor al 12 %

(n.d.) No determinado