

## Comportamiento de los precios

### Siguen cayendo los precios de las verduras



Fuente: DANE

A lo largo de la presente semana se dio una reducción de los precios de las verduras y hortalizas, así como de los tubérculos y las frutas. En cambio, se incrementaron las cotizaciones del pollo y la carne de res.

En el caso de las verduras, este comportamiento se registró por segunda semana consecutiva ante la reducción de los precios del pimentón, la cebolla cabezona blanca y el pepino cohombro. Para las hortalizas de hoja mejoró la producción en la Sabana de Bogotá, lo que generó la caída de las cotizaciones.

Por otra parte, se observó una mayor oferta de algunas frutas, como tomate de árbol, lulo, mora de Castilla, naranja y mandarina procedentes de Santander, Cundinamarca y Antioquia. Específicamente, en el caso del tomate de árbol, están saliendo las cosechas en Antioquia, Norte de Santander y Cundinamarca lo que hizo que los precios bajaran a lo largo de la semana.

En el caso de los tubérculos se dio una mayor oferta de las diversas variedades de papa negra procedente de Antioquia, Norte de Santander y el altiplano cundiboyacense, lo que hizo que los precios bajaran. En cambio, se incrementó el precio del plátano hartón verde ante el menor nivel de ingreso desde el Urabá antioqueño y Córdoba.

## Informe de contexto

### El mango y sus variedades

El mango, *Magnifera indica L*, es un frutal procedente de India y el sureste de Asia. Hoy en día se cultiva en Brasil, México, Estados Unidos y Colombia, entre otros. Esta es una de las frutas tropicales más apetecidas en el mundo, junto con el maracuyá, la uchuva y la guayaba.

En el país, esta fruta se utiliza tanto para el consumo en fresco, como en la industria, donde se usa para preparar jugos, mermeladas, pulpas, salsas y helados, por lo que en el presente artículo se estudiarán las diversas variedades que se comercializan en los mercados mayoristas y cómo es el comportamiento de sus precios a lo largo del tiempo.

El cultivo de mango es permanente y se caracteriza por ser silvestre; sin embargo se ha dado un incremento de las áreas tecnificadas. Este frutal se produce, principalmente, en Tolima, Magdalena y, en menor medida, en Cesar.

En los mercados mayoristas del país se comercializan diversas variedades de mango, entre las que se destacan el Tommy, el de azúcar, el manzano y el Kent. Adicionalmente, los consumidores finales son capaces de distinguir entre las diferentes variedades, pues su aspecto es diferente.

Así las cosas, en los mercados se encuentra principalmente mango de azúcar que se caracteriza por ser un fruto redondo, pequeño, de color amarillo y muy dulce, y de ahí su nombre. Esta variedad procede de la costa Atlántica.

Continúa pág. 2

#### CONTENIDO

Comportamiento de los precios	pág. 1	Verduras y hortalizas	pág. 5
Informe de contexto	1	Frutas frescas	13
Indicador de abastecimiento	3	Tubérculos, raíces y plátanos	22
Lo que más sube y lo que más baja	4	Granos, carnes, y procesados	26

Prosperidad  
para todos

**Tabla 1. Procedencias de las diferentes variedades de mango 2012**

Mercado donde se negocia	Variedad de mango y procedencias			
	Tommy	De azúcar	Kent	Manzano
Armenia	Espinal y Guamo (Tolima); Aguachica (Cesar); La Mesa y Anapoima (Cundinamarca).	Sabanagrande (Atlántico) y Moñitos (Córdoba).		Espinal (Tolima) y La Mesa (Cundinamarca).
Bogotá, D. C.	La Mesa, Apulo, Anolaima, Mesitas del Colegio, Viotá, Cachipay, Tocaima y Anapoima (Cundinamarca); Bucaramanga (Santander); Fresno, Victoria, Pensilvania, Mariquita, Espinal, El Guamo, Honda, Líbano, Coello y Ambalema (Fresno).	Cereté (Córdoba) y Ciénaga (Magdalena).	Ayapel, Buenavista, Montelibano, Tierralta y Lorica (Córdoba); El Copey (Cesar), y Ciénaga (Magdalena).	Ayapel, Buenavista, Montelibano, Tierralta y Lorica (Córdoba); El Copey (Cesar), y Ciénaga (Magdalena).
Bucaramanga	La Mesa y Anapoima (Cundinamarca); Curumaní y Valledupar (Cesar); Ciénega y San Roque (Magdalena); Cartagena (Bolívar), y Ecuador.	Ciénega (Magdalena).		La Unión y Ginebra (Valle del Cauca).
Cali	Valledupar (Cesar), San Bernardo del Viento (Córdoba) y Tocaima (Cundinamarca).	San Bernardo del Viento (Córdoba), Espinal (Tolima) y Cundinamarca.	Espinal (Tolima) y Ecuador.	La Mesa y San Joaquín (Cundinamarca), y Espinal (Tolima).
Cúcuta	Ciénega (Magdalena); Montería (Córdoba); Flandes y Espinal (Tolima); Anapoima (Cundinamarca), y Venezuela.	El Zulia (Norte de Santander) y Montería (Córdoba).		Villa del Rosario y El Zulia (Norte de Santander).
Medellín	Anapoima, Girardot y La Mesa (Cundinamarca); Valledupar (Cesar); Espinal, Guamo, Honda, Fresno e Ibagué (Tolima); Pradera y Palmira (Valle del Cauca); Betulia, Venecia, Santa Bárbara, Sopetrán, Santa Fe de Antioquia, Támesis, San Jerónimo y La Pintada (Antioquia), y Ecuador.	Valledupar (Cesar); Sincelejo y Tolú (Sucre); Ciénega (Magdalena); Montería (Córdoba), y Cartagena (Bolívar).	Valledupar (Cesar); Fresno e Ibagué (Tolima) y Betulia (Antioquia).	Valledupar (Cesar) y Montería (Córdoba).
Pereira	Espinal (Tolima); Valledupar (Cesar), y La Mesa (Cundinamarca).	Sabanagrande (Atlántico).		Espinal (Tolima).
Tunja	Anolaima, Sasaima, Apulo y La Mesa (Cundinamarca); Guayabal, Flandes y Melgar (Tolima).	Ciénega y Aracataca (Magdalena).		Cesar, Tolima y Magdalena.

Fuente: DANE

Otra variedad es la Tommy, que se caracteriza por ser un fruto de mayor tamaño, de color rojo intenso o púrpura y pulpa firme. Esta tiene una amplia demanda por parte de los hogares y habitualmente se encuentra en los mercados, pues es de fácil manejo y se puede almacenar más tiempo que otras variedades. Su producción está concentrada en los departamentos de Tolima y Cundinamarca, aunque también hay cultivos establecidos en Antioquia y Cesar.

La variedad manzano es un fruto entre ovalado y redondo y cuando madura su cáscara se torna amarilla oscura, casi anaranjado, mientras que el Kent es más redondo y de tamaño similar al Tommy, casi no tiene fibras y su semilla es pequeña. El mango manzano se cultiva en los departamentos del Tolima, Cesar, Cundinamarca, en la Costa Atlántica y Antioquia.

Una característica del mango es que es un fruto climático, es decir que madura una vez cosechado. Por tanto, es común que el producto llegue verde o pintón a los mercados y pueda ser almacenado durante algunos días, de forma que la maduración no se dé sino hasta el momento de la comercialización.

Aunque el abastecimiento de mango a los mercados se hace con producto nacional, hay ocasiones en que

se registra el ingreso de la fruta desde Ecuador, especialmente de la variedad Tommy.

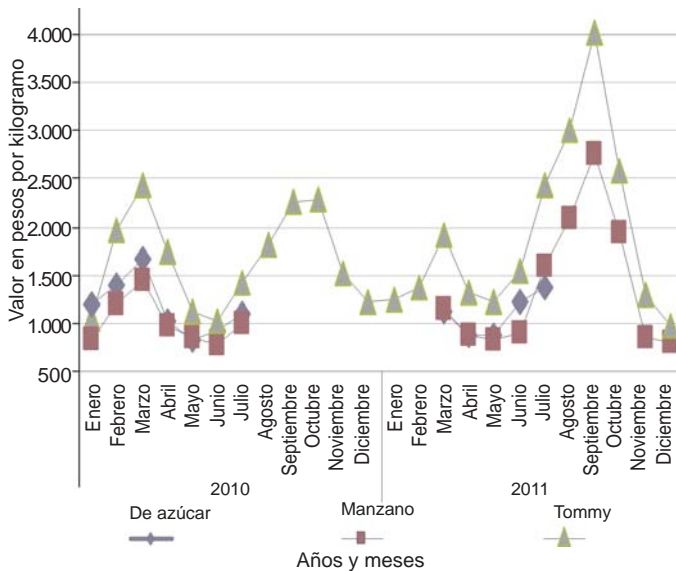
Es común encontrar más de una variedad de mango en cada mercado, situación que está dada por diversos factores, entre los que se destacan la cercanía de las zonas de abastecimiento, los usos y los gustos de las personas.

Al analizar las cotizaciones, se observa que el mango Tommy registra los mayores precios frente al manzano y de azúcar. En Bucaramanga las diferencias están, en promedio, en 45,51 %, encontrándose la mayor en julio de 2011, cuando los precios del mango Tommy fueron casi 80,00 % más altos que los del azúcar. Es importante anotar que el abastecimiento de los mangos manzano y de azúcar no es constante todo el año, contrario a lo que sucede con el Tommy, por lo que no se reportan precios en algunos meses del año (gráfico 1).

A pesar de las diferencias en los precios, las cotizaciones de las diversas variedades siguen la misma tendencia. Este comportamiento es consistente en el tiempo, ya que el aumento o la disminución de los precios de una variedad incide en los precios de la otra.

Aunque el mango es un cultivo de ciclo largo, hay cierta estabilidad en el comportamiento de la oferta y se encuentra un patrón estacional marcado. Así las

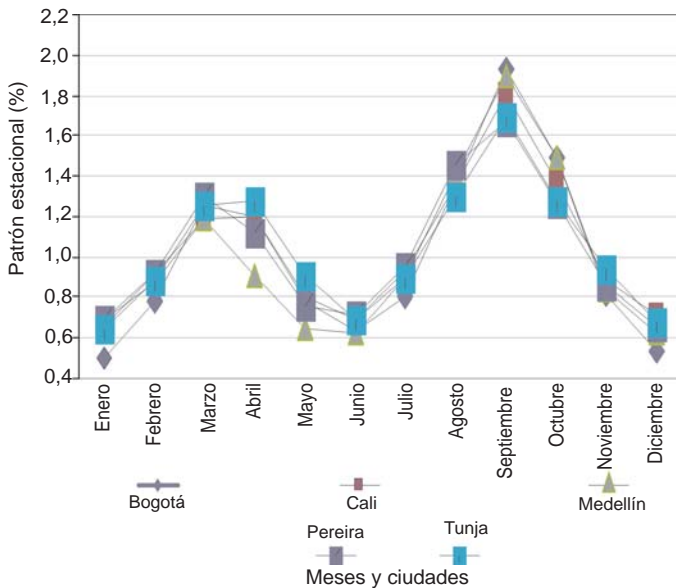
**Gráfico 1. Precios mayoristas de las diferentes variedades de mango en Bucaramanga 2010 - 2011**



Fuente: Agronet

cosas, se encuentra que los incrementos y las reducciones en la oferta ocurren casi siempre en la misma época y que la oferta se reduce entre febrero y marzo y entre julio y septiembre, épocas en las que se registran los mayores precios (gráfico 2).

**Gráfico 2. Patrón estacional de los precios mayoristas del mango Tommy 2010 - 2011**



Fuente: Agronet. Cálculos: DANE.

En resumen, en los diferentes mercados mayoristas es habitual la presencia de las distintas variedades de mango y sus cotizaciones presentan un mismo comportamiento.

## Indicador de abastecimiento de alimentos

### El abastecimiento en Corabastos



Para que la información que captura el Componente de Abastecimiento de Alimentos, del SIPSA, cumpla con el propósito de informar a usuarios y al público en general sobre los volúmenes y flujo de alimentos que ingresan a los principales mercados mayoristas, es necesario estudiar la dinámica de la central. En este sentido, elementos que pueden ayudar a describir dicha dinámica son los horarios de ingreso de los productos; otra de las variables interesantes de describir son los tipos de vehículos en los cuales se transporta la carga, asimismo los tiempos que toma un vehículo en descargar.

Los horarios de ingreso de alimentos en Corabastos, es posible organizarlos por intervalos, de tal manera que se facilite la programación del trabajo de encuestadores que capturan la información. En la tabla 1, se presentan dichos intervalos.

**Tabla 1. Intervalos de tiempo de ingreso de alimentos en Corabastos 2012 (julio)**

Intervalos	Productos
5:00 a. m. a 2:00 p. m.	Aguacate, granos y procesados, plátano, importados y verduras.
2:00 p. m. a 10:00 p. m.	Cebolla cabezona, calabacín y hortalizas.
8:00 p. m. a 4:00 a. m.	Arveja, habichuela, pepino de rellenar, cebolla junca, zanahoria, remolacha, yuca, arracacha, mazorca, papa criolla, mago y otras frutas.

Fuente: DANE



En cuando a los tiempos que toma un vehículo para descargar el alimento, estos varían según su embalaje. Es decir, un producto puede ser descargado con mayor velocidad si viene empacado, y la capacidad y tamaño del embalaje también incide en este tiempo de descarga. En la tabla 2, se muestra una comparación entre los tiempos de descarga que se utilizan en papa o zanahoria u otros productos que puedan estar empacados en bultos de 50 kg en fresa o en otros productos que hayan sido empacados en canastillas

**Tabla 2. Tiempo de descarga en minutos, por tipo de vehículo y embalaje**

Tipo de vehículo	Bultos 50 kg	Canastillas 22 kg	Granel
Tractomula	120		
Doble troque	60		
Camión tipo 600	60	40	60
Camión tipo turbo	40	20	
Camión tipo 350	30	10	
Camión tipo 150	20	5	
Camión tipo 100	10		
Automóviles y otros tipos	5		

Fuente: DANE

de 22 kg y un último ejemplo para el caso de la sandía u otros productos que requieran realizar una cadena humana para su descarga pues vienen a granel, es decir sin embalaje o empaque.

Es importante resaltar que no todos los alimentos son transportados en diferentes tipos de vehículo. Por ejemplo, la sandía es transportada solo en camiones tipo 600. En general, es posible afirmar que los vehículos más pequeños son usados principalmente para transportar productos como las hortalizas que provienen de sitios cercanos como el altiplano cundiboyacense. En cuanto a los tubérculos, especialmente la papa se transporta en una amplia gama de vehículos, donde la característica es que entre mayor sea la distancia son usados camiones de mayor capacidad. De igual manera, se utilizan diversos tipos de embalajes para los alimentos como pueden ser bultos de 8 a 90 kg, atados de 1 a 30 kg, cajas de 1 a 110 kg, canastillas de 5 a 65 kg, huacales de 3 a 50 kg, racimos de diferente peso para el caso del plátano, entre otros.

## Lo que más sube, lo que más baja

Ciudades	Lo que más sube	Lo que más baja
Armenia	Habichuela, cebolla junca, guanábana, guayaba agria y pera, melón Cantalup, limón Tahití, papa criolla limpia.	Tomate chonto, pepino cohombro, cebolla cabezona blanca, arveja verde en vaina, maracuyá, mandarina Onecco, lulo.
Barranquilla	Habichuela, mandarina común, piña perolera, curuba larga, yuca criolla, papa criolla sucia.	Cebolla cabezona blanca, pepino cohombro, pimentón, tomate de árbol, mora de Castilla, plátano hartón verde.
Bogotá, D. C.	Cebolla puerro, habichuela, mango de azúcar y Tommy, papayas hawaiana y Maradol, papa criolla sucia y parda pastusa.	Zanahoria, coliflor, espinaca, chócolo mazorca, tomate larga vida y chonto, pitahaya, piña Gold, patilla, mora de Castilla, arracacha amarilla.
Bucaramanga	Habichuela, repollo blanco, fríjol verde en vaina, cebolla junca, manzanas importadas, melón Cantalup, plátano hartón verde.	Zanahoria, cebolla cabezona blanca, tomate Riogrande, pimentón, arveja verde en vaina, guayaba pera, lulo, arracacha amarilla, papa criolla limpia.
Cali	Cebolla cabezona roja peruana, ahuyama, mango Tommy y de azúcar, naranja Valencia, papa parda pastusa.	Cebolla puerro, zanahoria, lechuga Batavia, mora de Castilla, tomate de árbol, papa criolla sucia, arracacha blanca.
Cúcuta	Chócolo mazorca, repollo morado, habichuela, guanábana, maracuyá, papa única.	Pimentón, cebolla cabezona blanca, zanahoria, lechuga Batavia, mora de Castilla, naranja, arracacha amarilla.
Medellín	Tomate riñón, espinaca, repollo morado, mango manzano, papaya hawaiana, redonda y melona, papa criolla limpia.	Brócoli, cebolla cabezona blanca, pimentón, lechuga Batavia, piña Gold, tomate de árbol, lulo, papa nevada.
Pereira	Fríjol verde en vaina, habichuela, ahuyama, guayaba agria, manzanas importadas, limón común, papa criolla limpia.	Cebolla cabezona blanca, zanahoria, tomate, curuba larga, tomate de árbol, mandarina Onecco, lulo, papa R-12 roja.

## Verduras y hortalizas



Fuente: DANE

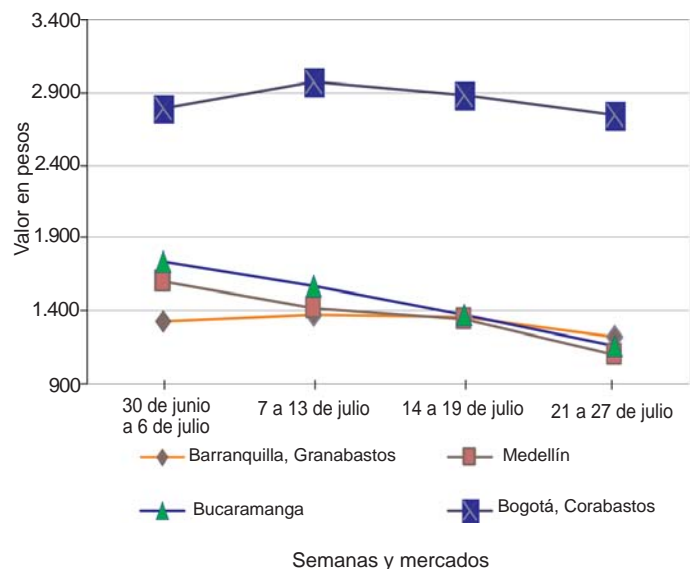
Durante esta semana el pimentón bajó de precio en treinta y cuatro de las treinta y ocho centrales mayoristas en las que se comercializó el producto debido al buen abastecimiento proveniente de El Peñol (Antioquia), Lebrija y Los Santos (Santander), Sutamar-chán (Boyacá) y Valle del Cauca. En las ciudades de Medellín y Cali el kilo se vendió a \$1.091 y a \$713, respectivamente.

También bajaron los precios de la cebolla cabeza blanca, los ajos nacional e importado, pepino cohombro, el tomate chonto, la lechuga Batavia, el repollo blanco, el brócoli, la coliflor y la zanahoria. El incremento en el volumen de pepino cohombro en veintidós de las treinta y dos centrales mayoristas del país provocó que el precio de la hortaliza registrara una disminución. El mayor abastecimiento se originó desde Villavicencio (Meta), Puente Quetame, Cáqueza y Guayabetal (Cundinamarca). En las ciudades de Bogotá, D. C. y Villavicencio el kilo se vendió a \$832 y \$800, respectivamente, 12,83 %, en promedio, menos. Por su parte, el precio del tomate chonto disminuyó en trece de los dieciséis mercados en donde se distribuyó debido al incremento de la producción en Sutamarchán, Miraflores, Tinjacá y Villa de Leyva, en Boyacá, al igual que en Barichara, San Gil y Socorro, en Santander. En Pereira e Ibagué el kilo se vendió a \$1.000 y \$750, respectivamente, 9,57 % menos.

Para esta semana, la zanahoria registró una caída en su precio en veintiún de las veintiséis centrales mayoristas del país donde se comercializó en forma mayorista. En ciudades como Bucaramanga y Manizales el kilo se vendió a \$936 y \$727 respectivamente; 16, 39 %, en promedio, menos.

Por otra parte, subieron las cotizaciones de la habichuela, la berenjena, la cebolla junca y la acelga. En el caso de la habichuela, el precio registró un incremento en veintidós de los treinta y nueve mercados mayoristas del país donde se ofreció. Este comportamiento se observó como consecuencia de una menor disponibilidad de la mano de obra en Los Santos y Piedecuesta, en Santander, por el día festivo del 20 de Julio. En Bogotá, D. C. el alza superó el 10,00 % y el kilo se vendió a \$1.382.

**Gráfico 3. Comportamiento de los precios mayoristas del pimentón 2012 (junio 30 a julio 27)**



Fuente: SIPSA-DANE-Ministerio de Agricultura y Desarrollo Rural.


**Cuadro 1. Mercados mayoristas. Precios de venta de verduras y hortalizas  
 2012 (julio 21 a 27)**

Productos y mercados	Pesos por kilogramo			Tenden- cia	Productos y mercados	Pesos por kilogramo			Tenden- cia
	Mínimo	Máximo	Medio			Mínimo	Máximo	Medio	
<b>Acelga</b>					<b>Ajo importado</b>				
Barranquilla, Barranquillita	2.875	3.000	2.958	-	Barranquilla, Barranquillita	4.663	4.913	4.776	+
Bogotá, D. C., Corabastos	300	700	400	+	Barranquilla, Granabastos	4.525	4.800	4.667	-
Bucaramanga, Centroabastos	1.600	1.900	1.758	--	Bogotá, D. C., Corabastos	4.900	5.067	4.990	-
Cali, Cavasa	1.000	1.000	1.000	=	Bucaramanga, Centroabastos	4.767	5.100	4.966	-
Cali, Santa Helena	1.000	1.000	1.000	-	Buenaventura (Valle del Cauca)	4.100	4.600	4.350	-
Cartagena, Bazaruto	2.000	2.000	2.000	=	Cali, Cavasa	3.667	3.667	3.667	-
Duitama (Boyacá)	500	500	500	---	Cali, Santa Helena	4.050	4.050	4.050	-
Ipiales (Nariño)	350	350	350	=	Cartagena, Bazaruto	4.900	5.000	4.933	-
Medellín, Central Mayorista					Cúcuta, Cenabastos	4.875	4.875	4.875	+
de Antioquia	800	1.000	929	+	Ipiales (Nariño)	3.900	3.900	3.900	-
Neiva, Surabastos	1.375	1.375	1.375	-	Medellín, Central Mayorista				
Pamplona (Norte de Santander)	1.675	1.825	1.725	++	de Antioquia	4.250	5.750	5.013	--
Pasto (Nariño)	1.083	1.500	1.306	--	Montería (Córdoba)	4.267	4.667	4.467	-
Sogamoso (Boyacá)	1.000	1.000	1.000	=	Neiva, Surabastos	5.200	5.500	5.388	-
Tunja (Boyacá)	950	1.000	980	-	Palmira (Valle del Cauca)	4.000	4.200	4.100	-
Villavicencio (Meta)	1.800	2.000	1.900	-	Pamplona (Norte de Santander)	6.250	6.500	6.333	=
<b>Ahuyama</b>					Pasto (Nariño)	3.867	4.033	3.944	--
Armenia, Mercar	500	567	533	-	Popayán (Cauca)	4.000	4.000	4.000	=
Barranquilla, Barranquillita	554	571	565	-	Sincelejo (Sucre)	4.467	4.867	4.644	-
Barranquilla, Granabastos	607	614	610	+	Tuluá (Valle del Cauca)	4.000	4.000	4.000	-
Bogotá, D. C., Corabastos	783	900	818	=	<b>Apio</b>				
Bucaramanga, Centroabastos	600	663	643	-	Armenia, Mercar	1.367	1.367	1.367	-
Buenaventura (Valle del Cauca)	750	750	750	=	Barranquilla, Barranquillita	950	1.000	975	-
Cali, Cavasa	538	600	572	+	Barranquilla, Granabastos	967	1.000	989	-
Cali, Santa Helena	600	600	600	=	Bogotá, D. C., Corabastos	300	400	352	--
Cartagena, Bazaruto	757	800	786	-	Bucaramanga, Centroabastos	875	1.000	920	-
Cúcuta, Cenabastos	800	800	800	=	Cali, Cavasa	485	529	515	--
Duitama (Boyacá)	468	484	476	-	Cali, Santa Helena	588	588	588	--
Manizales (Caldas)	667	767	717	-	Cartagena, Bazaruto	1.000	1.000	1.000	=
Medellín, Central Mayorista					Cartago (Valle del Cauca)	944	972	958	=
de Antioquia	600	613	601	-	Chiquinquirá (Boyacá)	1.000	1.000	1.000	=
Montería (Córdoba)	567	567	567	=	Cúcuta, Cenabastos	1.250	1.583	1.433	++
Neiva, Surabastos	700	750	713	-	Ipiales (Nariño)	917	938	927	+
Palmira (Valle del Cauca)	600	600	600	=	Manizales (Caldas)	1.125	1.125	1.125	+
Pamplona (Norte de Santander)	800	967	887	-	Marinilla (Antioquia)	495	950	723	-
Pereira, La 41	700	700	700	=	Medellín, Central Mayorista				
Pereira, Mercasa	700	700	700	+	de Antioquia	325	475	391	--
Popayán (Cauca)	600	600	600	=	Medellín, Coomerca	900	900	900	=
Rionegro (Antioquia)	675	715	696	-	Montería (Córdoba)	500	600	550	--
San Gil (Santander)	600	600	600	=	Neiva, Surabastos	1.100	1.100	1.100	-
Sincelejo (Sucre)	467	480	474	-	Pamplona (Norte de Santander)	1.104	1.167	1.125	+
Socorro (Santander)	600	600	600	=	Pasto (Nariño)	1.417	1.833	1.583	---
Sogamoso (Boyacá)	484	484	484	--	Pereira, La 41	833	889	861	---
Tuluá (Valle del Cauca)	650	650	650	=	Pereira, Mercasa	889	889	889	+
Valledupar, Mercabastos	560	600	580	-	Rionegro (Antioquia)	788	950	860	-
Valledupar, Mercado Nuevo	500	600	533	--	Sincelejo (Sucre)	733	800	769	--
<b>AjÍ dulce</b>					Valledupar, Mercabastos	1.000	1.000	1.000	=
Cartagena, Bazaruto	3.333	3.875	3.653	-	Villavicencio (Meta)	800	800	800	-
Medellín, Central Mayorista					<b>Arveja verde en vaina</b>				
de Antioquia	1.267	3.167	1.992	-	Armenia, Mercar	1.778	1.833	1.815	-
Montería (Córdoba)	2.083	2.833	2.458	--	Barranquilla, Barranquillita	4.167	5.000	4.611	-
Sincelejo (Sucre)	2.333	2.625	2.458	--	Barranquilla, Granabastos	6.000	6.000	6.000	=
Valledupar, Mercabastos	1.650	2.000	1.883	-	Bogotá, D. C., Corabastos	2.267	2.567	2.402	-
Valledupar, Mercado Nuevo	1.800	2.000	1.933	-	Bucaramanga, Centroabastos	1.600	1.975	1.751	--
<b>AjÍ topito dulce</b>					Buenaventura (Valle del Cauca)	2.000	2.000	2.000	=
Barranquilla, Barranquillita	3.500	4.583	4.167	-	Carmen de Viboral, (Antioquia)	1.367	1.650	1.508	--
Barranquilla, Granabastos	4.000	4.500	4.250	-	Cartago (Valle del Cauca)	2.250	2.389	2.319	+
<b>Ajo</b>					Chiquinquirá (Boyacá)	2.300	2.300	2.300	+
Armenia, Mercar	3.767	3.867	3.833	-	Cúcuta, Cenabastos	1.500	2.233	1.886	--
Bogotá, D. C., Corabastos	4.400	4.550	4.440	+	Duitama (Boyacá)	1.800	1.800	1.800	++
Chiquinquirá (Boyacá)	6.333	6.333	6.333	-	El Santuario (Antioquia)	1.500	1.667	1.583	--
Cúcuta, Cenabastos	2.400	2.750	2.613	-	Ipiales (Nariño)	980	1.067	1.023	--
Duitama (Boyacá)	2.600	2.600	2.600	--	La Ceja (Antioquia)	1.600	1.600	1.600	--
Ipiales (Nariño)	1.500	1.583	1.542	--	Manizales (Caldas)	2.000	2.250	2.125	++
Manizales (Caldas)	3.583	3.750	3.667	-	Marinilla (Antioquia)	1.700	1.750	1.725	-
Medellín, Central Mayorista					Medellín, Central Mayorista				
de Antioquia	4.333	5.667	4.966	-	de Antioquia	1.325	1.767	1.634	-
Pamplona (Norte de Santander)	2.750	3.222	2.986	-	Medellín, Coomerca	1.800	2.000	1.938	-
Pasto (Nariño)	3.667	4.333	3.889	--	Montería (Córdoba)	3.000	3.500	3.250	n.d.
Pereira, Mercasa	2.833	2.944	2.922	-	Neiva, Surabastos	1.667	2.208	1.896	++
Sogamoso (Boyacá)	2.600	2.600	2.600	+	Palmira (Valle del Cauca)	1.213	1.373	1.293	+
Tunja (Boyacá)	2.583	2.750	2.650	-	Pereira, La 41	1.667	1.917	1.792	+
Villavicencio (Meta)	5.000	5.100	5.025	-	Pereira, Mercasa	2.000	2.042	2.022	+
					Rionegro (Antioquia)	1.625	1.900	1.718	-

**Cuadro 1. Mercados mayoristas. Precios de venta de verduras y hortalizas (continuación)**  
**2012 (julio 21 a 27)**

Productos y mercados	Pesos por kilogramo			Tenden- cia	Productos y mercados	Pesos por kilogramo			Tenden- cia
	Mínimo	Máximo	Medio			Mínimo	Máximo	Medio	
<b>Arveja verde en vaina (continuación)</b>					<b>Cebolla cabezona blanca (continuación)</b>				
San Gil (Santander)	2.042	2.063	2.049	+	Cajamarca (Tolima)	1.000	1.000	1.000	--
San Vicente (Antioquia)	1.500	1.500	1.500	=	Cali, Cavasa	819	844	829	--
Socorro (Santander)	1.563	1.625	1.594	+	Cartagena, Bazaruto	1.010	1.300	1.118	--
Sogamoso (Boyacá)	2.200	2.200	2.200	-	Cartago (Valle del Cauca)	1.133	1.133	1.133	-
Sonsón (Antioquia)	1.417	1.417	1.417	-	Chiquinquirá (Boyacá)	714	714	714	=
Tunja (Boyacá)	2.300	2.400	2.347	+	Cúcuta, Cenabastos	800	900	838	---
Villavicencio (Meta)	2.200	2.600	2.383	-	Duitama (Boyacá)	1.000	1.000	1.000	-
<b>Arveja verde en vaina pastusa</b>					Ibagué (Tolima)				
Buenaventura (Valle del Cauca)	2.000	2.100	2.050	n.d.	La Ceja (Antioquia)	1.188	1.188	1.188	--
Cali, Cavasa	1.200	1.467	1.330	+	Manizales (Caldas)	967	1.035	1.001	--
Cali, Santa Helena	1.333	1.333	1.333	--	Medellín, Central Mayorista de Antioquia	828	1.232	941	---
Manizales (Caldas)	1.750	2.000	1.875	+	Medellín, Coomerca	1.200	1.267	1.242	--
Medellín, Central Mayorista de Antioquia	1.510	1.530	1.515	-	Montería (Córdoba)	1.100	1.225	1.163	--
Pasto (Nariño)	1.033	1.200	1.128	n.d.	Neiva, Surabastos	700	930	818	---
Popayán (Cauca)	1.450	1.450	1.450	=	Pamplona (Norte de Santander)	867	1.167	1.029	-
Tuluá (Valle del Cauca)	1.583	1.583	1.583	+	Pereira, La 41	773	787	780	---
<b>Berenjena</b>					Pereira, Mercasa				
Bogotá, D. C., Corabastos	1.575	1.600	1.598	+	Rionegro (Antioquia)	917	1.299	1.106	--
Bucaramanga, Centroabastos	1.800	1.900	1.856	-	San Gil (Santander)	900	1.000	950	--
Cali, Cavasa	1.400	1.600	1.500	=	Sincelejo (Sucre)	1.167	1.333	1.244	-
Cali, Santa Helena	1.800	1.800	1.800	-	Sogamoso (Boyacá)	1.000	1.000	1.000	=
Cartagena, Bazaruto	1.463	1.575	1.508	+++	Tunja (Boyacá)	633	720	677	--
Cúcuta, Cenabastos	667	815	716	+	Valledupar, Mercabastos	1.033	1.200	1.128	--
Manizales (Caldas)	2.000	2.167	2.083	+	Villavicencio (Meta)	1.150	1.300	1.224	-
Medellín, Central Mayorista de Antioquia	1.067	1.500	1.349	-	<b>Cebolla cabezona blanca bogotana</b>				
Montería (Córdoba)	750	844	797	--	Buenaventura (Valle del Cauca)	1.160	1.223	1.192	-
Sincelejo (Sucre)	833	917	875	+	Cali, Cavasa	938	948	943	-
<b>Brócoli</b>					Cali, Santa Helena				
Barranquilla, Barranquillita	4.167	4.667	4.333	-	Tuluá (Valle del Cauca)	1.094	1.094	1.094	n.d.
Barranquilla, Granabastos	5.000	5.000	5.000	=	<b>Cebolla cabezona blanca ecuatoriana</b>				
Bogotá, D. C., Corabastos	950	1.200	1.032	--	Ipiales (Nariño)	800	933	867	--
Bucaramanga, Centroabastos	1.767	2.750	2.100	--	<b>Cebolla cabezona blanca importada</b>				
Cali, Cavasa	1.675	1.775	1.738	-	Barranquilla, Barranquillita	800	800	800	+
Cartagena, Bazaruto	5.000	5.250	5.083	+	Cartagena, Bazaruto	600	600	600	=
Chiquinquirá (Boyacá)	800	800	800	-	Medellín, Central Mayorista de Antioquia	1.094	1.301	1.179	--
Cúcuta, Cenabastos	1.900	3.250	2.430	---	Rionegro (Antioquia)	1.042	1.528	1.331	--
Duitama (Boyacá)	1.500	1.500	1.500	=	<b>Cebolla cabezona blanca pastusa</b>				
Ipiales (Nariño)	283	578	431	---	Buenaventura (Valle del Cauca)	854	990	922	--
Manizales (Caldas)	2.222	2.311	2.267	-	Cali, Santa Helena	938	938	938	--
Marinilla (Antioquia)	425	1.000	713	---	Pasto (Nariño)	868	1.042	972	n.d.
Medellín, Central Mayorista de Antioquia	675	1.500	991	---	Popayán (Cauca)	800	800	800	---
Neiva, Surabastos	1.800	2.350	1.988	--	<b>Cebolla cabezona blanca peruana</b>				
Pamplona (Norte de Santander)	2.333	2.333	2.333	--	Buenaventura (Valle del Cauca)	1.354	1.354	1.354	=
Pasto (Nariño)	867	867	867	+	Cali, Cavasa	1.094	1.146	1.120	---
Sogamoso (Boyacá)	1.500	1.500	1.500	=	Ipiales (Nariño)	1.146	1.354	1.250	--
Tunja (Boyacá)	950	1.067	997	--	<b>Cebolla cabezona roja ecuatoriana</b>				
Villavicencio (Meta)	2.333	2.400	2.367	+	Ipiales (Nariño)	2.167	2.167	2.167	+
<b>Calabacín</b>					<b>Cebolla cabezona roja importada</b>				
Bogotá, D. C., Corabastos	667	756	680	+	Barranquilla, Barranquillita	2.917	3.083	2.975	-
Cali, Cavasa	1.000	1.000	1.000	=	Bucaramanga, Centroabastos	2.569	2.882	2.732	-
Cali, Santa Helena	1.000	1.000	1.000	-	Medellín, Central Mayorista de Antioquia	2.179	2.888	2.542	--
Medellín, Central Mayorista de Antioquia	525	800	674	-	Montería (Córdoba)	2.333	2.650	2.492	-
Tunja (Boyacá)	500	500	500	n.d.	Sincelejo (Sucre)	2.450	2.740	2.555	-
<b>Calabaza</b>					<b>Cebolla cabezona roja ocañera</b>				
Bogotá, D. C., Corabastos	360	400	392	-	Barranquilla, Granabastos	2.350	2.600	2.475	--
Montería (Córdoba)	500	500	500	--	Bucaramanga, Centroabastos	2.656	2.917	2.799	-
<b>Cebolla cabezona blanca</b>									
Armenia, Mercar	827	840	836	--					
Barranquilla, Barranquillita	1.085	1.150	1.120	-					
Barranquilla, Granabastos	985	1.220	1.122	--					
Bogotá, D. C., Corabastos	1.042	1.300	1.139	-					
Bucaramanga, Centroabastos	800	925	839	---					
Bucaramanga, Mercados del centro	1.000	1.000	1.000	-					




**Cuadro 1. Mercados mayoristas. Precios de venta de verduras y hortalizas (continuación)**  
**2012 (julio 21 a 27)**

Productos y mercados	Pesos por kilogramo				Tenden- cia	Productos y mercados	Pesos por kilogramo				Tenden- cia		
	Mínimo	Máximo	Medio				Mínimo	Máximo	Medio				
<b>Cebolla cabezona roja ocañera (continuación)</b>						<b>Cebolla puerro (continuación)</b>							
Cartagena, Bazurto	2.800	3.000	2.933	-	Medellín, Central Mayorista de Antioquia	1.200	1.625	1.450	-				
Cúcuta, Cenabastos	3.000	3.400	3.267	n.d.	Pamplona (Norte de Santander)	2.000	2.167	2.083	++				
Neiva, Surabastos	2.580	2.650	2.620	n.d.	<b>Cebollín chino</b>								
Sincelejo (Sucre)	2.300	2.550	2.400	-	Barranquilla, Barranquillita	2.000	2.500	2.250	-				
Valledupar, Mercabastos	2.567	2.700	2.644	-	Cartagena, Bazurto	3.750	4.000	3.917	-				
Valledupar, Mercado Nuevo	2.500	2.700	2.600	-	<b>Chócolo mazorca</b>								
<b>Cebolla cabezona roja peruana</b>					Armenia, Mercar	405	419	413	=				
Barranquilla, Granabastos	2.806	3.111	2.935	-	Barranquilla, Barranquillita	412	750	581	-				
Cali, Cavasa	2.500	3.021	2.760	+	Bogotá, D. C., Corabastos	487	500	496	--				
Cali, Santa Helena	2.604	2.604	2.604	+++	Bucaramanga, Centroabastos	653	788	749	--				
Cartagena, Bazurto	2.733	3.000	2.894	-	Buenaventura (Valle del Cauca)	686	750	718	---				
Cúcuta, Cenabastos	2.917	3.333	3.155	+	Cajamarca (Tolima)	484	484	484	---				
Ipiales (Nariño)	2.396	2.431	2.413	-	Cali, Cavasa	571	643	609	--				
Pasto (Nariño)	2.083	2.344	2.205	-	Cali, Santa Helena	657	657	657	+				
Valledupar, Mercabastos	2.600	2.650	2.625	+	Cartagena, Bazurto	381	483	438	--				
Valledupar, Mercado Nuevo	2.600	2.700	2.650	+	Chiquinquirá (Boyacá)	400	400	400	-				
<b>Cebolla junca</b>					Cúcuta, Cenabastos	500	659	604	+++				
Armenia, Mercar	694	889	824	+	Duitama (Boyacá)	818	818	818	=				
Barranquilla, Granabastos	1.311	1.333	1.319	+	El Santuario (Antioquia)	431	431	431	-				
Bucaramanga, Centroabastos	650	883	790	+	Honda (Tolima)	813	813	813	--				
Cartago (Valle del Cauca)	472	500	486	+	Manizales (Caldas)	385	410	397	+				
Chiquinquirá (Boyacá)	604	646	625	-	Marinilla (Antioquia)	456	460	458	+				
Honda (Tolima)	941	941	941	-	Medellín, Central Mayorista de Antioquia	524	578	540	-				
Ipiales (Nariño)	725	750	738	+	Medellín, Coomerca	400	467	444	-				
La Ceja (Antioquia)	958	958	958	-	Montería (Córdoba)	400	460	430	-				
Manizales (Caldas)	639	944	792	--	Neiva, Surabastos	468	484	476	-				
Medellín, Central Mayorista de Antioquia	888	1.039	971	-	Pamplona (Norte de Santander)	500	614	540	+				
Medellín, Coomerca	867	1.333	1.054	++	Pasto (Nariño)	438	452	443	-				
Montería (Córdoba)	979	1.250	1.115	+	Peñol (Antioquia)	438	490	464	+				
Palmira (Valle del Cauca)	544	593	568	---	Pereira, La 41	525	525	525	=				
Pereira, La Bella	458	458	458	+++	Popayán (Cauca)	650	650	650	++				
Pereira, Mercasa	667	667	667	n.d.	Rionegro (Antioquia)	607	857	751	-				
Rionegro (Antioquia)	972	1.104	1.018	+	San Gil (Santander)	625	750	667	+++				
Sonsón (Antioquia)	645	645	645	n.d.	San Vicente (Antioquia)	540	540	540	++				
Tunja (Boyacá)	578	756	616	-	Sincelejo (Sucre)	355	360	358	--				
Valledupar, Mercabastos	833	1.333	1.037	++	Socorro (Santander)	500	625	563	++				
Villavicencio (Meta)	870	1.087	973	-	Sogamoso (Boyacá)	727	727	727	-				
Yarumal (Antioquia)	2.875	2.875	2.875	+++	Sonsón (Antioquia)	297	297	297	n.d.				
<b>Cebolla junca Aquitania</b>					Tuluá (Valle del Cauca)	607	607	607	++				
Barranquilla, Barranquillita	1.133	1.417	1.311	-	Villavicencio (Meta)	800	900	854	-				
Bogotá, D. C., Corabastos	778	1.111	913	+	Yarumal (Antioquia)	725	725	725	++				
Bucaramanga, Centroabastos	722	833	797	-	<b>Cidra</b>								
Buenaventura (Valle del Cauca)	950	1.100	1.025	--	Bogotá, D. C., Corabastos	533	567	539	--				
Cali, Cavasa	489	625	560	--	La Ceja (Antioquia)	400	400	400	=				
Cali, Santa Helena	697	712	705	+	Marinilla (Antioquia)	483	548	515	+++				
Duitama (Boyacá)	450	467	458	-	Medellín, Central Mayorista de Antioquia	325	650	402	--				
Neiva, Surabastos	365	459	402	-	Peñol (Antioquia)	443	515	479	+++				
San Gil (Santander)	1.611	1.833	1.722	-	San Vicente (Antioquia)	288	288	288	---				
Sincelejo (Sucre)	1.000	1.417	1.139	--	Santa Barbara (Antioquia)	200	200	200	--				
Sogamoso (Boyacá)	483	483	483	-	Villavicencio (Meta)	833	833	833	=				
Tuluá (Valle del Cauca)	1.045	1.045	1.045	n.d.	<b>Cilantro</b>								
<b>Cebolla junca Berlín</b>					Armenia, Mercar	2.000	2.000	2.000	=				
Cúcuta, Cenabastos	600	1.058	835	--	Barranquilla, Barranquillita	2.250	4.000	3.000	---				
Pamplona (Norte de Santander)	567	956	785	+	Bogotá, D. C., Corabastos	1.000	2.500	1.600	+++				
<b>Cebolla junca pastusa</b>					Buenaventura (Valle del Cauca)	1.875	1.875	1.875	=				
Cali, Cavasa	682	682	682	+	Buenaventura (Valle del Cauca)	1.500	1.500	1.500	n.d.				
Cali, Santa Helena	659	659	659	--	Cajamarca (Tolima)	1.000	1.000	1.000	=				
Pasto (Nariño)	436	436	436	--	Cali, Cavasa	1.000	1.000	1.000	=				
<b>Cebolla junca Tenerife</b>					Cali, Santa Helena	933	933	933	-				
Cali, Cavasa	475	600	538	---	Cartagena, Bazurto	2.200	3.050	2.508	n.d.				
Cali, Santa Helena	613	613	613	---	Cartago (Valle del Cauca)	3.000	3.167	3.083	++				
<b>Cebolla puerro</b>					Chiquinquirá (Boyacá)	2.000	2.250	2.125	--				
Bogotá, D. C., Corabastos	1.000	1.500	1.250	+++	Cúcuta, Cenabastos	3.000	3.000	3.000	=				
Cali, Cavasa	2.000	2.000	2.000	---	Duitama (Boyacá)	1.000	1.000	1.000	+++				
Cali, Santa Helena	2.500	2.500	2.500	--	Ipiales (Nariño)	4.500	5.667	5.083	--				
Cúcuta, Cenabastos	2.500	3.000	2.708	+	La Ceja (Antioquia)	1.875	1.875	1.875	+				
					Marinilla (Antioquia)	763	1.125	944	+				
					Medellín, Central Mayorista de Antioquia	1.367	2.500	1.868	+				



**Cuadro 1. Mercados mayoristas. Precios de venta de verduras y hortalizas (continuación)**  
**2012 (julio 21 a 27)**

Productos y mercados	Pesos por kilogramo				Tenden- cia	Productos y mercados	Pesos por kilogramo				Tenden- cia
	Mínimo	Máximo	Medio				Mínimo	Máximo	Medio		
<b>Cilantro (continuación)</b>						<b>Frijol verde cargamanto</b>					
Medellín, Coomerca	2.167	2.667	2.396		++	Bogotá, D. C., Corabastos	1.500	1.733	1.579		+
Montería (Córdoba)	2.000	2.500	2.250		-	Calí, Cavasa	1.225	1.400	1.313		+
Neiva, Surabastos	2.667	4.667	3.667		+++	Calí, Santa Helena	1.400	1.400	1.400		-
Palmira (Valle del Cauca)	1.000	1.000	1.000		--	Carmen de Viboral, (Antioquia)	1.133	1.133	1.133		-
Pamplona (Norte de Santander)	2.200	3.075	2.604		-	El Santuario (Antioquia)	1.088	1.175	1.131		-
Pasto (Nariño)	2.500	3.167	2.833		---	La Ceja (Antioquia)	1.400	1.400	1.400		=
Pereira, La 41	667	833	750		--	Marinilla (Antioquia)	1.245	1.300	1.273		+
Pereira, Mercasa	625	625	625		---	Medellín, Central Mayorista de Antioquia	1.100	1.333	1.215		--
Popayán (Cauca)	1.625	1.625	1.625		++	Medellín, Coomerca	1.200	1.767	1.442		-
Rionegro (Antioquia)	1.025	2.250	1.607		+	Pasto (Nariño)	1.233	1.500	1.384		n.d.
Sincelejo (Sucre)	1.250	2.000	1.542		-	Peñol (Antioquia)	1.200	1.240	1.220		-
Sogamoso (Boyacá)	2.500	2.500	2.500		---	Popayán (Cauca)	1.400	1.400	1.400		-
Tuluá (Valle del Cauca)	1.125	1.125	1.125		+	Rionegro (Antioquia)	1.233	1.350	1.292		-
Tunja (Boyacá)	1.917	2.500	2.267		+++	San Vicente (Antioquia)	1.245	1.245	1.245		-
Valledupar, Mercabastos	1.500	1.500	1.500		-	Sonsón (Antioquia)	1.183	1.183	1.183		+
Valledupar, Mercado Nuevo	1.500	1.500	1.500		-	Tunja (Boyacá)	1.433	1.550	1.467		-
Villavicencio (Meta)	2.000	3.000	2.500		+++						
Yarumal (Antioquia)	3.000	3.000	3.000		=	<b>Frijol verde en vaina</b>					
<b>Coles</b>						Armenia, Mercar	1.583	1.611	1.602		+
Barranquilla, Barranquillita	2.375	2.375	2.375		-	Barranquilla, Barranquillita	4.133	5.000	4.461		-
Bogotá, D. C., Corabastos	800	1.000	908		-	Barranquilla, Granabastos	5.000	5.000	5.000		=
Medellín, Central Mayorista de Antioquia	700	1.000	817		+	Bucaramanga, Centroabastos	1.167	1.433	1.306		+
Medellín, Coomerca	450	450	450		---	Buenaventura (Valle del Cauca)	2.000	2.100	2.050		+
<b>Coliflor</b>						Cajamarca (Tolima)	1.250	1.250	1.250		=
Armenia, Mercar	1.852	1.963	1.907		=	Cartago (Valle del Cauca)	1.600	1.633	1.617		+
Barranquilla, Barranquillita	4.125	4.750	4.367		-	Chiquinquirá (Boyacá)	1.450	1.600	1.525		+++
Barranquilla, Granabastos	5.000	5.000	5.000		-	Cúcuta, Cenabastos	1.100	1.100	1.100		-
Bogotá, D. C., Corabastos	500	700	609		---	Duitama (Boyacá)	1.000	1.000	1.000		=
Bucaramanga, Centroabastos	1.633	2.500	1.997		---	Ibagué (Tolima)	1.250	1.333	1.292		-
Calí, Cavasa	1.625	1.700	1.663		--	Ipiales (Nariño)	1.000	1.000	1.000		-
Cartagena, Bazaruto	4.500	5.250	4.917		-	Manizales (Caldas)	1.033	1.267	1.150		-
Cartago (Valle del Cauca)	1.278	1.306	1.292		+	Montería (Córdoba)	1.600	1.825	1.713		+
Chiquinquirá (Boyacá)	1.000	1.000	1.000		=	Neiva, Surabastos	1.583	2.000	1.750		-
Cúcuta, Cenabastos	1.900	3.250	2.288		---	Pereira, La 41	1.533	1.667	1.600		+++
Duitama (Boyacá)	1.500	1.500	1.500		=	Pereira, Mercasa	1.500	1.675	1.582		++
Ipiales (Nariño)	567	622	594		--	San Gil (Santander)	1.042	1.063	1.052		-
Manizales (Caldas)	1.533	1.667	1.600		-	Sincelejo (Sucre)	1.933	2.100	2.028		-
Marinilla (Antioquia)	850	900	875		--	Socorro (Santander)	1.000	1.125	1.063		+
Medellín, Central Mayorista de Antioquia	1.175	2.333	1.637		-	Sogamoso (Boyacá)	1.200	1.200	1.200		=
Neiva, Surabastos	1.650	1.650	1.650		--	Tunja (Boyacá)	1.033	1.150	1.067		--
Palmira (Valle del Cauca)	1.167	1.367	1.267		+	<b>Haba verde</b>					
Pasto (Nariño)	417	444	431		-	Bogotá, D. C., Corabastos	867	1.000	951		--
Pereira, La 41	1.250	1.417	1.333		-	Cúcuta, Cenabastos	1.500	1.767	1.678		n.d.
Pereira, Mercasa	1.222	1.556	1.372		-	Duitama (Boyacá)	900	900	900		=
Sogamoso (Boyacá)	1.500	1.500	1.500		=	Ipiales (Nariño)	700	700	700		-
Tunja (Boyacá)	550	1.100	930		---	Sogamoso (Boyacá)	900	900	900		=
Villavicencio (Meta)	1.000	1.225	1.113		--	Tunja (Boyacá)	500	600	536		---
<b>Espinaca</b>						<b>Habichuela</b>					
Armenia, Mercar	2.037	2.259	2.148		-	Armenia, Mercar	1.194	1.250	1.231		++
Barranquilla, Barranquillita	4.625	4.750	4.681		+	Barranquilla, Barranquillita	1.575	1.900	1.738		+++
Barranquilla, Granabastos	4.750	5.000	4.917		-	Barranquilla, Granabastos	2.029	2.067	2.051		+++
Bogotá, D. C., Corabastos	550	800	645		---	Bogotá, D. C., Corabastos	1.290	1.452	1.382		++
Bucaramanga, Centroabastos	1.425	1.700	1.535		-	Bucaramanga, Centroabastos	1.000	1.525	1.238		+++
Buenaventura (Valle del Cauca)	1.700	1.700	1.700		=	Buenaventura (Valle del Cauca)	1.300	1.800	1.550		+
Calí, Cavasa	1.500	1.500	1.500		=	Cajamarca (Tolima)	1.000	1.000	1.000		=
Calí, Santa Helena	1.500	1.500	1.500		+	Calí, Cavasa	1.000	1.600	1.295		n.d.
Cartagena, Bazaruto	5.500	6.000	5.667		-	Calí, Santa Helena	1.200	1.200	1.200		++
Duitama (Boyacá)	2.000	2.000	2.000		=	Cartagena, Bazaruto	1.200	1.825	1.558		n.d.
Ipiales (Nariño)	350	350	350		=	Cartago (Valle del Cauca)	1.306	1.306	1.306		+
Manizales (Caldas)	3.000	3.000	3.000		+	Chiquinquirá (Boyacá)	1.074	1.204	1.139		-
Marinilla (Antioquia)	600	675	638		---	Cúcuta, Cenabastos	1.250	1.500	1.429		+
Medellín, Central Mayorista de Antioquia	800	1.333	959		+	Duitama (Boyacá)	1.750	1.750	1.750		+
Medellín, Coomerca	1.433	1.733	1.546		+	El Santuario (Antioquia)	1.000	1.013	1.006		-
Neiva, Surabastos	2.125	2.375	2.219		-	Honda (Tolima)	1.156	1.156	1.156		-
Pamplona (Norte de Santander)	1.433	1.450	1.439		-	Ibagué (Tolima)	944	1.306	1.115		-
Pasto (Nariño)	1.333	1.500	1.444		-	Ipiales (Nariño)	1.083	1.083	1.083		-
Sogamoso (Boyacá)	4.000	4.500	4.250		--	La Ceja (Antioquia)	1.100	1.100	1.100		-
Tunja (Boyacá)	2.000	2.267	2.053		-	Manizales (Caldas)	1.083	1.125	1.104		++
Villavicencio (Meta)	1.000	1.200	1.050		-	Marinilla (Antioquia)	1.038	1.105	1.063		+
						Medellín, Central Mayorista de Antioquia	1.000	1.500	1.147		-
						Medellín, Coomerca	1.233	2.000	1.508		+
						Montería (Córdoba)	1.500	1.800	1.650		-

**Cuadro 1. Mercados mayoristas. Precios de venta de verduras y hortalizas (continuación)**  
**2012 (julio 21 a 27)**

Productos y mercados	Pesos por kilogramo			Tenden- cia	Productos y mercados	Pesos por kilogramo			Tenden- cia
	Mínimo	Máximo	Medio			Mínimo	Máximo	Medio	
<b>Habichuela (continuación)</b>					<b>Pepino cohombro (continuación)</b>				
Neiva, Surabastos	1.250	1.583	1.365	-	Ibagué (Tolima)	417	500	455	+
Palmira (Valle del Cauca)	1.110	1.400	1.255	++	Ipiales (Nariño)	767	767	767	=
Pamplona (Norte de Santander)	750	1.500	1.000	-	La Ceja (Antioquia)	675	675	675	--
Pasto (Nariño)	1.062	1.071	1.066	-	Manizales (Caldas)	800	800	800	--
Pereira, La 41	972	1.063	1.017	+	Marinilla (Antioquia)	388	425	406	-
Pereira, Mercasa	1.125	1.208	1.163	+	Medellín, Central Mayorista de Antioquia	500	575	533	-
Rionegro (Antioquia)	1.075	1.225	1.152	-	Medellín, Coomerca	600	667	638	-
San Gil (Santander)	875	1.063	993	--	Montería (Córdoba)	300	567	433	-
Socorro (Santander)	675	750	713	--	Neiva, Surabastos	577	769	683	+
Sogamoso (Boyacá)	1.813	1.813	1.813	+	Pamplona (Norte de Santander)	700	800	746	+
Tuluá (Valle del Cauca)	1.028	1.167	1.097	-	Pasto (Nariño)	409	409	409	--
Valledupar, Mercabastos	1.250	1.375	1.313	+++	Pereira, La 41	600	633	617	--
Valledupar, Mercado Nuevo	1.000	1.000	1.000	=	Pereira, Mercasa	500	575	542	-
Villavicencio (Meta)	1.290	1.331	1.300	++	Popayán (Cauca)	769	769	769	+++
<b>Habichuela larga</b>					Rionegro (Antioquia)	433	475	457	-
Montería (Córdoba)	1.167	1.167	1.167	=	San Gil (Santander)	400	600	500	+++
<b>Lechuga Batavia</b>					Sincedejo (Sucre)	675	750	719	-
Armenia, Mercar	1.741	1.963	1.852	-	Socorro (Santander)	293	293	293	--
Barranquilla, Barranquillita	975	1.000	983	-	Sogamoso (Boyacá)	800	800	800	=
Barranquilla, Granabastos	967	1.000	978	-	Tuluá (Valle del Cauca)	750	750	750	+
Bogotá, D. C., Corabastos	500	1.000	669	--	Valledupar, Mercabastos	400	550	450	---
Bucaramanga, Centroabastos	917	1.042	984	-	Villavicencio (Meta)	800	800	800	-
Buenaventura (Valle del Cauca)	962	962	962	---	<b>Pepino de rellenar</b>				
Cali, Cavasa	538	615	572	---	Bogotá, D. C., Corabastos	533	667	586	-
Cali, Santa Helena	712	712	712	--	Cajamarca (Tolima)	417	417	417	---
Cartagena, Bazaruto	1.050	1.067	1.061	-	Cali, Cavasa	1.500	1.500	1.500	=
Cartago (Valle del Cauca)	1.278	1.306	1.292	+	Chiquinquirá (Boyacá)	667	833	750	++
Chiquinquirá (Boyacá)	900	900	900	=	Duitama (Boyacá)	533	567	550	--
Cúcuta, Cenabastos	583	667	639	--	Ibagué (Tolima)	833	833	833	n.d.
Duitama (Boyacá)	1.000	1.000	1.000	+++	Medellín, Central Mayorista de Antioquia	1.375	1.500	1.468	-
Ibagué (Tolima)	750	1.000	896	++	Neiva, Surabastos	1.250	1.375	1.313	-
Manizales (Caldas)	1.267	1.400	1.333	+	Sogamoso (Boyacá)	733	733	733	=
Marinilla (Antioquia)	545	650	598	++	Tunja (Boyacá)	444	489	462	-
Medellín, Central Mayorista de Antioquia	658	767	702	--	<b>Perejil</b>				
Medellín, Coomerca	644	739	681	=	Bogotá, D. C., Corabastos	1.333	1.889	1.569	---
Montería (Córdoba)	969	1.113	1.041	-	Chiquinquirá (Boyacá)	400	400	400	=
Neiva, Surabastos	1.125	1.250	1.198	-	Duitama (Boyacá)	1.000	1.167	1.083	+
Palmira (Valle del Cauca)	667	923	795	--	Ipiales (Nariño)	917	938	927	+
Pamplona (Norte de Santander)	944	1.056	981	-	Medellín, Central Mayorista de Antioquia	2.375	3.833	3.048	+
Pasto (Nariño)	436	718	615	---	Neiva, Surabastos	3.667	4.500	3.875	--
Pereira, La 41	1.028	1.111	1.069	-	Pamplona (Norte de Santander)	2.167	2.500	2.278	-
Pereira, Mercasa	1.139	1.222	1.200	+	Pasto (Nariño)	1.500	2.000	1.667	n.d.
Rionegro (Antioquia)	650	750	694	+	Sogamoso (Boyacá)	2.333	2.333	2.333	--
Sincedejo (Sucre)	900	950	933	+	<b>Pimentón</b>				
Sogamoso (Boyacá)	1.000	1.000	1.000	--	Armenia, Mercar	1.267	1.333	1.289	-
Tuluá (Valle del Cauca)	923	923	923	-	Barranquilla, Barranquillita	1.104	1.375	1.236	-
Tunja (Boyacá)	800	833	807	+	Barranquilla, Granabastos	1.167	1.278	1.222	-
Valledupar, Mercabastos	1.400	1.600	1.467	-	Bogotá, D. C., Corabastos	2.550	2.800	2.743	-
Villavicencio (Meta)	1.000	1.025	1.006	-	Bucaramanga, Centroabastos	967	1.342	1.154	--
<b>Lechuga crespá morada</b>					Buenaventura (Valle del Cauca)	1.100	1.286	1.193	++
Bogotá, D. C., Corabastos	2.278	2.417	2.331	-	Cajamarca (Tolima)	1.500	1.500	1.500	++
Medellín, Central Mayorista de Antioquia	800	1.000	943	-	Cali, Cavasa	575	850	713	--
<b>Lechuga crespá verde</b>					Cali, Santa Helena	763	763	763	--
Bogotá, D. C., Corabastos	1.000	1.333	1.210	---	Cartagena, Bazaruto	1.417	1.500	1.465	+
Medellín, Central Mayorista de Antioquia	800	1.000	932	-	Cartago (Valle del Cauca)	1.233	1.333	1.283	--
Neiva, Surabastos	1.100	1.250	1.188	+	Chiquinquirá (Boyacá)	625	650	638	-
<b>Pepino cohombro</b>					Cúcuta, Cenabastos	708	778	752	---
Armenia, Mercar	550	600	583	--	Honda (Tolima)	3.000	3.000	3.000	--
Barranquilla, Barranquillita	594	656	627	--	Ibagué (Tolima)	2.000	2.250	2.063	--
Barranquilla, Granabastos	750	842	781	--	Ipiales (Nariño)	1.083	1.125	1.104	--
Bogotá, D. C., Corabastos	767	1.000	832	--	La Ceja (Antioquia)	1.350	1.350	1.350	-
Buenaventura (Valle del Cauca)	650	725	688	++	Manizales (Caldas)	1.800	1.833	1.817	-
Cali, Cavasa	325	383	363	-	Marinilla (Antioquia)	813	965	882	--
Cali, Santa Helena	408	408	408	-	Medellín, Central Mayorista de Antioquia	900	1.233	1.112	--
Cartagena, Bazaruto	550	550	550	n.d.	Medellín, Coomerca	800	1.033	917	---
Cúcuta, Cenabastos	567	567	567	+	Montería (Córdoba)	1.050	1.275	1.163	--
Duitama (Boyacá)	800	800	800	=	Neiva, Surabastos	1.429	1.571	1.464	--
					Palmira (Valle del Cauca)	833	867	850	--

**Cuadro 1. Mercados mayoristas. Precios de venta de verduras y hortalizas (continuación)**  
**2012 (julio 21 a 27)**

Productos y mercados	Pesos por kilogramo			Tenden- cia	Productos y mercados	Pesos por kilogramo			Tenden- cia
	Mínimo	Máximo	Medio			Mínimo	Máximo	Medio	
<b>Pimentón (continuación)</b>					<b>Repollo blanco (continuación)</b>				
Pamplona (Norte de Santander)	1.306	1.667	1.465	--	Cali, Cavasa	495	533	514	-
Pasto (Nariño)	571	619	587	---	Cartagena, Bazaruto	468	518	486	--
Peñol (Antioquia)	703	854	778	--	Chiquinquirá (Boyacá)	400	550	475	---
Pereira, La 41	1.250	1.750	1.500	-	El Santuario (Antioquia)	131	139	135	-
Pereira, Mercasa	1.325	1.667	1.533	-	Ibagué (Tolima)	400	400	400	-
Popayán (Cauca)	762	762	762	---	La Ceja (Antioquia)	245	245	245	-
Rionegro (Antioquia)	838	1.013	917	---	Manizales (Caldas)	572	644	608	+
San Gil (Santander)	643	786	738	-	Marinilla (Antioquia)	121	127	124	-
Sincelejo (Sucre)	825	1.275	1.050	-	Medellín, Central Mayorista de Antioquia	150	185	171	-
Socorro (Santander)	714	810	762	--	Medellín, Coomerca	154	154	154	+
Sogamoso (Boyacá)	1.167	1.167	1.167	=	Montería (Córdoba)	254	300	277	+
Tuluá (Valle del Cauca)	1.000	1.000	1.000	---	Neiva, Surabastos	327	340	333	+
Valledupar, Mercabastos	833	1.250	972	--	Pasto (Nariño)	283	333	300	---
Valledupar, Mercado Nuevo	833	1.250	972	--	Pereira, La 41	379	414	396	+
<b>Rábano rojo</b>					Pereira, Mercasa	319	350	336	-
Barranquilla, Barranquillita	3.500	4.700	4.075	-	Popayán (Cauca)	267	267	267	=
Bogotá, D. C., Corabastos	278	333	300	--	Rionegro (Antioquia)	127	196	165	+
Bucaramanga, Centroabastos	2.000	3.000	2.667	--	Sincelejo (Sucre)	214	224	219	+
Cali, Cavasa	2.000	2.000	2.000	=	Sonsón (Antioquia)	228	228	228	n.d.
Cartagena, Bazaruto	4.000	4.000	4.000	=	Valledupar, Mercabastos	714	1.000	857	--
Manizales (Caldas)	3.000	3.000	3.000	=	Villavicencio (Meta)	645	645	645	-
Medellín, Central Mayorista de Antioquia	950	1.500	1.261	---	<b>Repollo blanco bogotano</b>				
Neiva, Surabastos	1.750	2.250	2.063	-	Bucaramanga, Centroabastos	349	387	370	-
Pamplona (Norte de Santander)	1.833	2.167	1.944	+++	Medellín, Central Mayorista de Antioquia	286	324	290	--
Pasto (Nariño)	1.000	1.667	1.333	---	Montería (Córdoba)	357	357	357	n.d.
<b>Remolacha</b>					<b>Repollo blanco valluno</b>				
Armenia, Mercar	554	575	566	+	Cali, Cavasa	225	250	235	--
Barranquilla, Barranquillita	625	692	661	-	Cali, Santa Helena	289	289	289	-
Barranquilla, Granabastos	761	772	768	-	Palmira (Valle del Cauca)	250	267	258	-
Bogotá, D. C., Corabastos	417	511	479	--	Tuluá (Valle del Cauca)	367	367	367	--
Bucaramanga, Centroabastos	775	800	794	-	<b>Repollo morado</b>				
Buenaventura (Valle del Cauca)	1.100	1.100	1.100	=	Bogotá, D. C., Corabastos	714	714	714	-
Cajamarca (Tolima)	833	833	833	+++	Bucaramanga, Centroabastos	879	966	930	-
Cartagena, Bazaruto	763	842	807	+	Cali, Cavasa	525	583	550	--
Duitama (Boyacá)	600	600	600	=	Cali, Santa Helena	625	625	625	+
El Santuario (Antioquia)	270	288	279	--	Cúcuta, Cenabastos	556	833	706	++
Honda (Tolima)	706	706	706	+	Marinilla (Antioquia)	183	192	188	+
Ibagué (Tolima)	667	1.000	844	--	Medellín, Central Mayorista de Antioquia	517	700	583	+
La Ceja (Antioquia)	750	750	750	-	Pamplona (Norte de Santander)	667	685	673	-
Manizales (Caldas)	788	818	803	-	Pasto (Nariño)	350	400	375	---
Medellín, Central Mayorista de Antioquia	333	475	409	--	<b>Repollo morado antioqueño</b>				
Medellín, Coomerca	600	667	625	+	Buenaventura (Valle del Cauca)	467	483	475	n.d.
Montería (Córdoba)	650	700	675	+	<b>Repollo verde regional</b>				
Neiva, Surabastos	565	645	609	-	Bogotá, D. C., Corabastos	276	310	289	+++
Rionegro (Antioquia)	383	575	457	-	Cúcuta, Cenabastos	400	550	468	+++
Sincelejo (Sucre)	700	733	722	-	Duitama (Boyacá)	600	600	600	=
Sogamoso (Boyacá)	700	700	700	--	Honda (Tolima)	800	800	800	=
Tunja (Boyacá)	580	713	629	+	Ipiales (Nariño)	300	380	340	+++
Valledupar, Mercabastos	625	833	718	+	Pamplona (Norte de Santander)	350	550	487	+
Villavicencio (Meta)	800	815	804	-	Sogamoso (Boyacá)	700	700	700	--
<b>Remolacha bogotana</b>					Tunja (Boyacá)	339	444	394	---
Cali, Cavasa	621	642	630	-	<b>Tomate chonto</b>				
Cali, Santa Helena	583	583	583	-	Armenia, Mercar	667	867	767	--
Palmira (Valle del Cauca)	628	667	647	--	Bogotá, D. C., Corabastos	864	1.136	1.056	--
Popayán (Cauca)	833	833	833	+++	Cajamarca (Tolima)	1.071	1.071	1.071	n.d.
Tuluá (Valle del Cauca)	667	667	667	--	Cartago (Valle del Cauca)	867	967	917	--
<b>Remolacha regional</b>					Chiquinquirá (Boyacá)	760	800	780	---
Cúcuta, Cenabastos	600	767	693	++	Ibagué (Tolima)	714	857	750	-
Ipiales (Nariño)	667	667	667	+	Manizales (Caldas)	667	788	727	---
Marinilla (Antioquia)	325	458	391	---	Neiva, Surabastos	760	800	790	--
Pamplona (Norte de Santander)	550	767	653	-	Pasto (Nariño)	500	767	672	n.d.
<b>Repollo blanco</b>					Pereira, La 41	1.000	1.000	1.000	--
Armenia, Mercar	300	311	306	--	Pereira, Mercasa	767	900	847	--
Barranquilla, Barranquillita	407	464	439	-					
Barranquilla, Granabastos	419	421	421	-					
Bucaramanga, Centroabastos	618	645	636	+					
Buenaventura (Valle del Cauca)	367	367	367	-					
Cajamarca (Tolima)	320	320	320	n.d.					



**Cuadro 1. Mercados mayoristas. Precios de venta de verduras y hortalizas (conclusión)  
 2012 (julio 21 a 27)**

Productos y mercados	Pesos por kilogramo			Tenden- cia	Productos y mercados	Pesos por kilogramo			Tenden- cia
	Mínimo	Máximo	Medio			Mínimo	Máximo	Medio	
<b>Tomate chonto (continuación)</b>					<b>Tomate Riogrande (continuación)</b>				
Santa Barbara (Antioquia)	417	438	427	++	Valledupar, Mercabastos	500	542	514	-
Sincelejo (Sucre)	575	650	617	--	Valledupar, Mercado Nuevo	417	500	472	-
Tunja (Boyacá)	909	1.076	955	---	<b>Tomate Riogrande bumangués</b>				
Valledupar, Mercabastos	640	800	720	++	Barranquilla, Barranquillita	600	780	670	--
<b>Tomate chonto antioqueño</b>					Barranquilla, Granabastos	727	818	788	--
La Ceja (Antioquia)	713	713	713	-	Cartagena, Bazurto	870	900	886	-
Marinilla (Antioquia)	329	484	414	---	Pamplona (Norte de Santander)	909	909	909	---
Medellín, Central Mayorista de Antioquia	700	900	810	--	<b>Tomate Riogrande ocañero</b>				
Medellín, Coomerca	700	800	775	--	Barranquilla, Barranquillita	400	670	547	---
Montería (Córdoba)	500	600	550	---	Barranquilla, Granabastos	667	863	764	--
Peñol (Antioquia)	293	395	344	---	Cartagena, Bazurto	600	700	643	-
Rionegro (Antioquia)	509	750	595	---	<b>Zanahoria</b>				
Yarumal (Antioquia)	525	525	525	+	Bogotá, D. C., Corabastos	500	750	598	---
<b>Tomate chonto valluno</b>					Bucaramanga, Centroabastos	875	1.025	936	---
Buenaventura (Valle del Cauca)	1.150	1.175	1.163	-	Buenaventura (Valle del Cauca)	533	633	583	-
Cali, Cavasa	750	1.000	856	--	Cajamarca (Tolima)	667	667	667	--
Cali, Santa Helena	925	925	925	-	Cali, Cavasa	317	396	345	---
Medellín, Central Mayorista de Antioquia	700	900	810	--	Cali, Santa Helena	500	500	500	-
Medellín, Coomerca	600	600	600	---	Cartago (Valle del Cauca)	1.128	1.128	1.128	+
Palmira (Valle del Cauca)	850	1.000	925	+	Chiquinquirá (Boyacá)	800	850	825	--
Tuluá (Valle del Cauca)	967	1.133	1.050	+	Cúcuta, Cenabastos	400	800	600	---
<b>Tomate larga vida</b>					Duitama (Boyacá)	1.200	1.200	1.200	++
Bogotá, D. C., Corabastos	925	1.217	1.081	--	Honda (Tolima)	974	974	974	-
Cali, Cavasa	1.400	1.400	1.400	=	Ibagué (Tolima)	620	843	684	---
Chiquinquirá (Boyacá)	660	700	680	---	Ipiales (Nariño)	404	433	419	+
Neiva, Surabastos	1.000	1.160	1.050	+	Manizales (Caldas)	667	788	727	-
Palmira (Valle del Cauca)	1.400	1.400	1.400	=	Neiva, Surabastos	547	667	612	--
Pasto (Nariño)	500	933	756	---	Pamplona (Norte de Santander)	600	700	643	++
Popayán (Cauca)	800	800	800	---	Pasto (Nariño)	339	339	339	-
Sogamoso (Boyacá)	1.000	1.000	1.000	=	Pereira, Mercasa	376	447	395	---
Tunja (Boyacá)	1.050	1.175	1.115	--	Popayán (Cauca)	417	417	417	-
Villavicencio (Meta)	857	929	888	--	San Gil (Santander)	1.233	1.300	1.267	-
<b>Tomate riñón</b>					Sincelejo (Sucre)	500	572	524	+
Armenia, Mercar	2.200	2.250	2.228	-	Sogamoso (Boyacá)	1.008	1.008	1.008	=
Bogotá, D. C., Corabastos	1.593	1.815	1.720	-	Tuluá (Valle del Cauca)	792	792	792	+
Bucaramanga, Centroabastos	1.364	1.591	1.491	-	Tunja (Boyacá)	667	833	700	---
Cartago (Valle del Cauca)	1.867	1.967	1.917	+	Valledupar, Mercabastos	833	1.083	972	---
Ipiales (Nariño)	667	700	683	--	Villavicencio (Meta)	645	669	651	---
Manizales (Caldas)	1.800	1.933	1.867	-	<b>Zanahoria bogotana</b>				
Medellín, Central Mayorista de Antioquia	1.600	1.700	1.629	++	Barranquilla, Barranquillita	658	971	838	--
Medellín, Coomerca	1.500	1.800	1.650	+++	Barranquilla, Granabastos	758	956	889	--
Pereira, La 41	1.733	2.000	1.867	-	Buenaventura (Valle del Cauca)	625	917	771	---
Pereira, Mercasa	1.700	1.850	1.730	-	Cali, Cavasa	667	833	750	---
Sincelejo (Sucre)	1.850	2.125	1.975	-	Cartagena, Bazurto	792	1.021	924	---
<b>Tomate riñón valluno</b>					Cúcuta, Cenabastos	833	1.167	1.044	--
Montería (Córdoba)	2.133	2.300	2.217	+++	Palmira (Valle del Cauca)	750	750	750	n.d.
<b>Tomate Riogrande</b>					Pamplona (Norte de Santander)	833	917	875	n.d.
Bucaramanga, Centroabastos	500	580	536	--	Pereira, La 41	611	667	639	---
Bucaramanga, Mercados del centro	600	600	600	+	Pereira, Mercasa	644	704	668	---
Cúcuta, Cenabastos	648	864	722	--	<b>Zanahoria larga vida</b>				
Duitama (Boyacá)	1.000	1.000	1.000	=	Carmen de Viboral, (Antioquia)	256	256	256	---
Montería (Córdoba)	400	600	500	n.d.	El Santuario (Antioquia)	168	210	189	---
Pamplona (Norte de Santander)	648	852	729	---	La Ceja (Antioquia)	416	416	416	--
Sogamoso (Boyacá)	1.000	1.000	1.000	-	Marinilla (Antioquia)	250	293	272	--
					Medellín, Central Mayorista de Antioquia	235	294	261	---
					Medellín, Coomerca	255	369	307	---
					Montería (Córdoba)	373	441	407	--
					Rionegro (Antioquia)	216	309	253	---

**Tendencias:**

 (---) Variación mayor al -20 %  
 (--) Variación entre -10 % y -20 %  
 (-) Variación entre 0 % y -10 %

(=) Variación igual a 0 %


(+) Variación entre 0 % y 10 %

(+ +) Variación entre 10 % y 20 %

(+++) Variación mayor al 20 %

(n.d.) No determinado

## Frutas frescas



Fuente: DANE

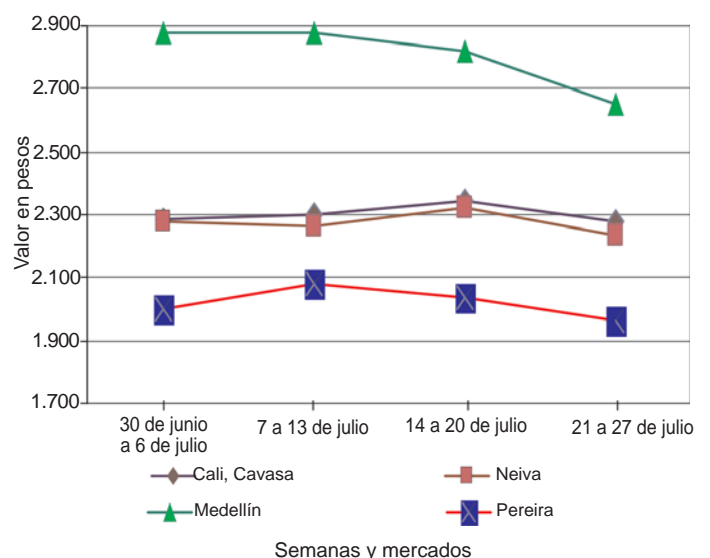
Esta semana se registró una reducción de los precios de los aguacates Hass y papelillo. En el caso del aguacate papelillo, la cotización bajó porque se contó con producto de mejor calidad desde los departamentos de Tolima y Valle del Cauca. En Santa Helena, en Cali, el kilo se vendió a \$2.167, 2,99 % menos que la semana anterior.

De la misma forma, cayeron las cotizaciones de la breva, las guayabas común y pera, el lulo, las mandarinas arrayana, común y Onecco, los mangos común, costeño y reina, la mora de Castilla, las naranjas común y Valencia, la patilla, la pera importada, la piña cayena, la pitahaya y el tomate de árbol. En el caso de la naranja común, la caída del precio obedeció al mejoramiento de la oferta de San Vicente de Chucurí (Santander), Pauna y Puente Nacional (Boyacá). En Cúcuta y Popayán, por ejemplo, el kilo se vendió a \$663 y a \$417, respectivamente, 10,10 %, en promedio, menos. De la misma forma, se observó una reducción de los precios del tomate de árbol en treinta y cinco de los treinta y nueve mercados donde se ofreció. Esta situación obedeció a que continúan llegando amplias cantidades desde Silos, Ragonvalia y Chitagá (Norte de Santander), Sonsón, Santa Rosa de Osos y La Unión (Antioquia), donde están saliendo las cosechas. En Montería (Córdoba) y Tuluá (Valle del Cauca), el precio bajó en

más de 6,54 %. Ingresó más cantidad de lulo procedente de Vélez y Barbosa (Santander), Guayabetal (Cundinamarca), Nuevo Colón y Buenavista (Boyacá), lo que adujo la reducción de las cotizaciones. En Armenia y Barranquilla, por ejemplo, el precio bajó en más de 8,00 %, vendiéndose el kilo a \$1.667 en la primera ciudad y a \$2.958 en la segunda.

En cambio, subieron las cotizaciones de las uvas verde, roja, red globe nacional, negra e Isabela, la uchuva, las piñas perolera y manzana, las papayas redonda, Maradol y hawaiana, el maracuyá, las manzanas verde, royal gala y roja importadas, los mangos Tommy, manzano, Kent y de azúcar, los limones Tahití y común, las guayabas manzana y agria, la guanábana, la granadilla, la fresa, las curubas redonda y larga, el coco y los bananos Urabá y criollo. En el caso de la guayaba manzana se observó un alza en la cotización ante la terminación del ciclo productivo en los departamentos de Valle del Cauca y Risaralda. En las ciudades de Rionegro (Antioquia) y Pereira, por ejemplo, el alza superó el 2,00 %. Asimismo, el ingreso de banano criollo desde la zona bananera de Magdalena fue insuficiente para cubrir la demanda, lo que hizo que los precios de esta variedad subieran en dieciséis de los veintiocho mercados donde se negoció. En la ciudad de Ipiales (Nariño), el kilo se vendió a \$422, 5,56 % más que la semana anterior.

**Gráfico 4. Comportamiento del precio mayorista del aguacate papelillo 2012 (junio 30 a julio 27)**



Fuente: SIPSA-DANE-Ministerio de Agricultura y Desarrollo Rural.

**Cuadro 2. Mercados mayoristas. Precios de venta de frutas frescas  
 2012 (julio 21 a 27)**

Productos y mercados	Pesos por kilogramo			Tenden- cia	Productos y mercados	Pesos por kilogramo			Tenden- cia
	Mínimo	Máximo	Medio			Mínimo	Máximo	Medio	
<b>Aguacate común</b>					<b>Banano criollo (continuación)</b>				
Barranquilla, Barranquillita	975	1.150	1.063	+++	Medellín, Central Mayorista de Antioquia	675	750	713	-
Bogotá, D. C., Corabastos	2.000	2.000	2.000	=	Medellín, Coomerca	467	550	529	-
Buenaventura (Valle del Cauca)	2.400	2.600	2.500	+	Neiva, Surabastos	620	720	690	-
Cali, Santa Helena	2.067	2.067	2.067	+	Palmira (Valle del Cauca)	588	600	594	+
Cartagena, Bazurto	3.000	18.750	8.417	n.d.	Pamplona (Norte de Santander)	483	500	492	-
Honda (Tolima)	2.000	2.000	2.000	+++	Pereira, La 41	563	567	565	+
La Ceja (Antioquia)	1.100	1.100	1.100	+	Pereira, Mercasa	513	538	533	-
Manizales (Caldas)	1.867	1.867	1.867	-	Rionegro (Antioquia)	645	717	674	+
Medellín, Central Mayorista de Antioquia	1.875	2.000	1.954	--	San Gil (Santander)	440	480	458	-
Montería (Córdoba)	1.000	1.000	1.000	---	Santa Bárbara (Antioquia)	363	438	400	-
Neiva, Surabastos	1.200	1.300	1.250	---	Socorro (Santander)	440	440	440	-
Santa Bárbara (Antioquia)	1.063	1.563	1.313	+	Tuluá (Valle del Cauca)	525	525	525	+
Tuluá (Valle del Cauca)	1.550	1.600	1.575	+	Yarumal (Antioquia)	458	458	458	++
Villavicencio (Meta)	1.929	2.000	1.964	+					
<b>Aguacate Hass</b>					<b>Banano Urabá</b>				
Bogotá, D. C., Corabastos	3.067	3.867	3.470	-	Barranquilla, Barranquillita	660	660	660	+
La Ceja (Antioquia)	2.000	2.000	2.000	-	Bogotá, D. C., Corabastos	850	900	876	+
Medellín, Central Mayorista de Antioquia	2.300	2.700	2.556	-	Bucaramanga, Centroabastos	813	850	825	+
Rionegro (Antioquia)	2.000	2.400	2.180	-	Cartagena, Bazurto	560	560	560	n.d.
Tunja (Boyacá)	3.000	3.000	3.000	++	Chiquinquirá (Boyacá)	925	925	925	=
					Duitama (Boyacá)	750	750	750	=
<b>Aguacate papillito</b>					Medellín, Central Mayorista de Antioquia	833	883	858	-
Bogotá, D. C., Corabastos	2.650	3.333	3.032	+	Medellín, Coomerca	400	400	400	+
Buenaventura (Valle del Cauca)	3.000	3.000	3.000	-	Montería (Córdoba)	725	725	725	=
Cali, Cavasa	2.225	2.300	2.281	-	Pamplona (Norte de Santander)	967	1.000	991	+
Cali, Santa Helena	2.167	2.167	2.167	-	Sogamoso (Boyacá)	750	750	750	=
La Ceja (Antioquia)	2.175	2.175	2.175	n.d.	Tunja (Boyacá)	775	775	775	-
La Virginia (Risaralda)	2.550	2.800	2.667	+	Villavicencio (Meta)	670	720	703	-
Manizales (Caldas)	2.200	2.600	2.400	-					
Marinilla (Antioquia)	2.000	2.033	2.017	-	<b>Borojó</b>				
Medellín, Central Mayorista de Antioquia	2.025	2.325	2.228	-	Bogotá, D. C., Corabastos	3.500	4.000	3.897	++
Montería (Córdoba)	2.550	2.625	2.588	+	Bucaramanga, Centroabastos	4.000	4.167	4.078	+
Pasto (Nariño)	3.000	3.000	3.000	n.d.	Cúcuta, Cenabastos	3.500	3.750	3.667	+
Peñol (Antioquia)	1.900	2.100	2.000	n.d.	Medellín, Central Mayorista de Antioquia	2.767	2.933	2.814	-
Pereira, La 41	2.000	2.050	2.025	=	Pamplona (Norte de Santander)	5.000	5.000	5.000	+
Pereira, Mercasa	1.900	2.000	1.960	-					
Rionegro (Antioquia)	1.900	2.200	2.047	-	<b>Breva</b>				
San Vicente (Antioquia)	1.700	1.700	1.700	--	Bucaramanga, Centroabastos	2.100	2.367	2.256	-
Sogamoso (Boyacá)	3.000	3.000	3.000	+	Cajamarca (Tolima)	1.667	1.667	1.667	=
Tuluá (Valle del Cauca)	2.100	2.100	2.100	-	Cúcuta, Cenabastos	1.500	2.000	1.875	-
Tunja (Boyacá)	2.550	2.650	2.590	+	Medellín, Central Mayorista de Antioquia	1.825	2.067	1.992	--
Villavicencio (Meta)	3.500	3.500	3.500	+					
<b>Badea</b>					<b>Ciruella negra chilena</b>				
Bucaramanga, Centroabastos	875	1.250	1.100	+	Cúcuta, Cenabastos	7.000	8.000	7.667	n.d.
Cali, Cavasa	1.400	1.450	1.425	+	Tunja (Boyacá)	7.778	8.056	8.000	n.d.
Cúcuta, Cenabastos	1.033	1.067	1.046	-					
<b>Banano bocadillo</b>					<b>Ciruella roja</b>				
Bogotá, D. C., Corabastos	1.104	1.125	1.117	+	Bucaramanga, Centroabastos	2.800	2.800	2.800	-
Cali, Cavasa	895	895	895	n.d.	Cúcuta, Cenabastos	3.375	3.500	3.469	+
Medellín, Central Mayorista de Antioquia	567	650	625	-	Medellín, Central Mayorista de Antioquia	3.250	3.833	3.639	+
Pasto (Nariño)	1.100	1.100	1.100	---	Neiva, Surabastos	3.700	3.740	3.720	-
Santa Bárbara (Antioquia)	500	500	500	--	Pamplona (Norte de Santander)	2.667	2.667	2.667	n.d.
Tunja (Boyacá)	1.346	1.385	1.362	+	Tunja (Boyacá)	2.100	2.400	2.280	-
<b>Banano criollo</b>									
Armenia, Mercar	433	483	467	-	<b>Coco</b>				
Barranquilla, Barranquillita	600	620	607	+	Armenia, Mercar	1.333	1.333	1.333	=
Bogotá, D. C., Corabastos	1.000	1.000	1.000	=	Barranquilla, Barranquillita	1.000	1.000	1.000	=
Bucaramanga, Centroabastos	700	858	788	+	Bogotá, D. C., Corabastos	2.267	2.400	2.327	+
Buenaventura (Valle del Cauca)	719	725	722	+	Bucaramanga, Centroabastos	2.250	2.250	2.250	=
Cajamarca (Tolima)	500	500	500	=	Buenaventura (Valle del Cauca)	833	833	833	-
Cali, Cavasa	600	600	600	=	Cali, Cavasa	1.375	1.375	1.375	=
Cali, Santa Helena	513	513	513	=	Cartagena, Bazurto	1.100	1.300	1.183	--
Cartago (Valle del Cauca)	480	493	487	-	Cartago (Valle del Cauca)	1.289	1.311	1.300	+
Chiquinquirá (Boyacá)	1.000	1.000	1.000	=	Cúcuta, Cenabastos	1.000	1.000	1.000	=
Cúcuta, Cenabastos	833	833	833	=	Manizales (Caldas)	1.767	1.911	1.839	+
Ipiales (Nariño)	422	422	422	+	Medellín, Central Mayorista de Antioquia	1.256	1.282	1.280	=
La Ceja (Antioquia)	550	550	550	-	Montería (Córdoba)	1.167	1.400	1.283	-
La Virginia (Risaralda)	373	395	387	+	Palmira (Valle del Cauca)	1.111	1.111	1.111	n.d.
Manizales (Caldas)	417	467	442	---	Pereira, La 41	1.467	1.467	1.467	=
					Pereira, Mercasa	1.333	1.333	1.333	=



**Cuadro 2. Mercados mayoristas. Precios de venta de frutas frescas (continuación)**  
**2012 (julio 21 a 27)**

Productos y mercados	Pesos por kilogramo				Tenden- cia	Productos y mercados	Pesos por kilogramo				Tenden- cia
	Mínimo	Máximo	Medio				Mínimo	Máximo	Medio		
<b>Coco (continuación)</b>						<b>Fresa (continuación)</b>					
Popayán (Cauca)	889	1.000	944		+	San Gil (Santander)	4.000	5.000	4.500		++
Sincelejo (Sucre)	1.000	1.200	1.133		+	San Vicente (Antioquia)	3.350	3.350	3.350		-
Tuluá (Valle del Cauca)	1.000	1.000	1.000		=	Socorro (Santander)	5.000	5.000	5.000		=
<b>Curuba larga</b>						Sogamoso (Boyacá)	3.500	3.500	3.500		=
Armenia, Mercar	1.467	1.500	1.489		=	Tuluá (Valle del Cauca)	3.600	3.600	3.600		=
Barranquilla, Barranquillita	1.646	1.750	1.688		+	Valledupar, Mercado Nuevo	5.000	5.000	5.000		=
Barranquilla, Granabastos	1.694	1.778	1.741		+	<b>Granadilla</b>					
Bucaramanga, Centroabastos	1.000	1.013	1.002		+	Barranquilla, Barranquillita	4.725	5.500	5.108		++
Buenaventura (Valle del Cauca)	1.700	1.800	1.750		+	Barranquilla, Granabastos	3.450	3.550	3.500		+
Cartagena, Bazaruto	1.583	1.611	1.602		---	Bogotá, D. C., Corabastos	3.289	3.533	3.329		+
Cartago (Valle del Cauca)	1.267	1.367	1.317		-	Bucaramanga, Centroabastos	3.571	3.911	3.757		+
Chiquinquirá (Boyacá)	800	825	813		-	Cajamarca (Tolima)	1.438	1.438	1.438		n.d.
Cúcuta, Cenabastos	1.000	1.104	1.026		-	Cali, Cavasa	2.917	2.963	2.932		+
Duitama (Boyacá)	1.000	1.000	1.000		=	Cali, Santa Helena	2.778	2.815	2.796		+
Ipiales (Nariño)	800	933	867		-	Cartagena, Bazaruto	3.385	3.538	3.462		n.d.
Manizales (Caldas)	1.233	1.233	1.233		+	Cartago (Valle del Cauca)	2.400	2.511	2.456		-
Medellín, Central Mayorista						Chiquinquirá (Boyacá)	2.600	2.600	2.600		+
de Antioquia	1.100	1.167	1.130		+	Cúcuta, Cenabastos	3.738	3.857	3.786		+
Neiva, Surabastos	1.040	1.160	1.095		+	Duitama (Boyacá)	3.571	3.571	3.571		=
Pamplona (Norte de Santander)	958	1.278	1.157		++	Manizales (Caldas)	3.067	3.422	3.244		+
Pereira, Mercasa	1.400	1.500	1.425		-	Medellín, Central Mayorista					
Sogamoso (Boyacá)	1.000	1.000	1.000		=	de Antioquia	3.617	3.917	3.787		++
Sonsón (Antioquia)	525	525	525		-	Neiva, Surabastos	2.233	2.333	2.308		+
Tuluá (Valle del Cauca)	1.200	1.200	1.200		=	Pamplona (Norte de Santander)	4.286	4.286	4.286		=
Villavicencio (Meta)	1.200	1.300	1.253		-	Pasto (Nariño)	2.433	2.433	2.433		++
<b>Curuba redonda</b>						Pereira, La 41	3.000	3.000	3.000		-
Bogotá, D. C., Corabastos	1.000	1.364	1.220		+	Pereira, Mercasa	2.933	3.000	2.971		-
Cajamarca (Tolima)	1.250	1.250	1.250		=	Rionegro (Antioquia)	3.533	3.667	3.599		-
Medellín, Central Mayorista						San Gil (Santander)	3.750	3.750	3.750		+
de Antioquia	800	925	863		+	Socorro (Santander)	3.214	3.214	3.214		=
Sonsón (Antioquia)	600	600	600		=	Sogamoso (Boyacá)	3.393	3.393	3.393		-
Tunja (Boyacá)	812	1.072	952		+++	Tuluá (Valle del Cauca)	3.333	3.333	3.333		+
<b>Durazno importado</b>						Tunja (Boyacá)	3.346	3.577	3.446		-
Bogotá, D. C., Corabastos	5.650	5.800	5.738		-	Valledupar, Mercabastos	4.000	4.000	4.000		+
Medellín, Central Mayorista						Villavicencio (Meta)	3.200	3.333	3.275		+
de Antioquia	5.630	5.741	5.709		+	<b>Guanábana</b>					
Socorro (Santander)	4.167	4.167	4.167		-	Armenia, Mercar	2.867	3.000	2.933		+
Tunja (Boyacá)	5.000	6.250	5.750		-	Bogotá, D. C., Corabastos	2.700	2.800	2.747		+
<b>Durazno nacional</b>						Bucaramanga, Centroabastos	2.933	3.633	3.198		+
Bogotá, D. C., Corabastos	3.750	4.000	3.948		-	Buenaventura (Valle del Cauca)	5.000	5.000	5.000		=
Bucaramanga, Centroabastos	2.325	2.500	2.413		-	Cúcuta, Cenabastos	3.500	3.850	3.700		++
Chiquinquirá (Boyacá)	2.917	2.917	2.917		++	Duitama (Boyacá)	4.000	4.000	4.000		++
Cúcuta, Cenabastos	1.900	1.900	1.900		-	Ibagué (Tolima)	2.500	2.700	2.600		n.d.
Medellín, Central Mayorista						Ipiales (Nariño)	2.750	2.750	2.750		n.d.
de Antioquia	2.400	4.000	3.025		--	La Ceja (Antioquia)	2.475	2.475	2.475		+
Pamplona (Norte de Santander)	1.500	2.000	1.745		++	Manizales (Caldas)	2.367	2.400	2.383		-
Socorro (Santander)	3.000	3.000	3.000		=	Medellín, Central Mayorista					
Tunja (Boyacá)	1.900	2.400	2.160		-	de Antioquia	2.267	2.450	2.369		+
<b>Feijoa</b>						Medellín, Coomerca	2.433	2.567	2.479		+
Bogotá, D. C., Corabastos	3.000	3.500	3.233		-	Pamplona (Norte de Santander)	4.000	4.000	4.000		=
Cúcuta, Cenabastos	4.000	4.000	4.000		=	Pasto (Nariño)	2.667	2.800	2.711		n.d.
Sogamoso (Boyacá)	1.000	1.000	1.000		=	Pereira, La 41	2.567	2.633	2.600		-
Tunja (Boyacá)	1.500	1.600	1.556		-	Pereira, Mercasa	2.325	2.400	2.350		-
<b>Fresa</b>						Popayán (Cauca)	2.833	3.000	2.917		+
Armenia, Mercar	4.000	4.000	4.000		=	San Gil (Santander)	3.400	3.400	3.400		++
Bogotá, D. C., Corabastos	3.933	4.067	4.020		=	Santa Bárbara (Antioquia)	750	917	833		+
Bucaramanga, Centroabastos	3.550	3.650	3.588		-	Sogamoso (Boyacá)	4.000	4.000	4.000		++
Cartagena, Bazaruto	3.121	3.182	3.152		n.d.	Tuluá (Valle del Cauca)	2.000	2.000	2.000		+
Chiquinquirá (Boyacá)	5.000	5.000	5.000		=	Tunja (Boyacá)	3.000	3.000	3.000		=
Cúcuta, Cenabastos	2.500	3.000	2.750		-	<b>Guayaba agría</b>					
Duitama (Boyacá)	3.000	3.000	3.000		--	Armenia, Mercar	1.567	1.867	1.717		+
Ipiales (Nariño)	2.500	2.500	2.500		+	Cartago (Valle del Cauca)	1.567	1.700	1.633		-
Manizales (Caldas)	3.667	3.667	3.667		+	Manizales (Caldas)	1.950	2.000	1.975		+
Medellín, Central Mayorista						Montería (Córdoba)	580	600	590		+
de Antioquia	3.050	3.700	3.238		+	Pereira, La 41	1.650	1.650	1.650		=
Medellín, Coomerca	3.500	3.833	3.694		-	Pereira, Mercasa	1.625	2.000	1.732		+++
Montería (Córdoba)	2.467	2.667	2.567		-	<b>Guayaba común</b>					
Neiva, Surabastos	4.600	4.800	4.750		+	Barranquilla, Barranquillita	800	1.000	883		+
Pamplona (Norte de Santander)	2.500	2.500	2.500		+	Cartagena, Bazaruto	706	749	734		---
Pasto (Nariño)	3.000	3.083	3.042		+	Chiquinquirá (Boyacá)	660	660	660		=
Pereira, Mercasa	3.100	3.100	3.100		=	Honda (Tolima)	1.533	1.533	1.533		++
						Pamplona (Norte de Santander)	722	833	806		-
						Tunja (Boyacá)	500	545	509		-
						Valledupar, Mercabastos	960	1.000	987		-


**Cuadro 2. Mercados mayoristas. Precios de venta de frutas frescas (continuación)**  
**2012 (julio 21 a 27)**

Productos y mercados	Pesos por kilogramo			Tenden- cia	Productos y mercados	Pesos por kilogramo			Tenden- cia
	Mínimo	Máximo	Medio			Mínimo	Máximo	Medio	
<b>Guayaba manzana</b>					<b>Limón común (continuación)</b>				
Cali, Santa Helena	1.500	1.500	1.500	=	Medellín, Coomerca	1.067	1.100	1.096	-
Manizales (Caldas)	1.467	1.475	1.471	-	Montería (Córdoba)	452	893	673	--
Medellín, Central Mayorista					Neiva, Surabastos	1.613	1.694	1.653	+
de Antioquia	1.467	1.525	1.502	+	Pamplona (Norte de Santander)	493	493	493	n.d.
Pereira, La 41	1.267	1.300	1.283	+	Pereira, La 41	1.650	1.700	1.675	-
Pereira, Mercasa	1.267	1.267	1.267	+	Pereira, Mercasa	1.600	2.000	1.717	++
Rionegro (Antioquia)	1.450	1.750	1.589	+	Rionegro (Antioquia)	1.500	1.800	1.550	+
Tuluá (Valle del Cauca)	1.450	1.467	1.458	+	San Gil (Santander)	960	960	960	=
					Sincelejo (Sucre)	1.325	1.325	1.325	+
<b>Guayaba pera</b>					Socorro (Santander)	960	960	960	+
Armenia, Mercar	1.200	1.200	1.200	+	Tunja (Boyacá)	1.613	1.613	1.613	n.d.
Barranquilla, Barranquillita	1.550	1.650	1.583	-	Valledupar, Mercado Nuevo	1.073	1.073	1.073	=
Barranquilla, Granabastos	1.467	1.600	1.539	-	Villavicencio (Meta)	1.080	1.120	1.105	++
Bogotá, D. C., Corabastos	1.400	1.700	1.580	-					
Bucaramanga, Centroabastos	550	707	628	--	<b>Limón común Ciénaga</b>				
Buenaventura (Valle del Cauca)	1.400	1.400	1.400	-	Barranquilla, Barranquillita	979	1.000	988	--
Cali, Cavasa	950	975	963	-	Cartagena, Bazaruto	911	1.056	1.007	n.d.
Cali, Santa Helena	1.075	1.100	1.088	--	Valledupar, Mercado Nuevo	1.073	1.200	1.116	=
Cartagena, Bazaruto	1.550	1.600	1.583	-					
Cartago (Valle del Cauca)	933	1.033	983	--	<b>Limón común valluno</b>				
Chiquinquirá (Boyacá)	1.350	1.500	1.425	--	Cali, Cavasa	1.417	1.556	1.488	++
Duitama (Boyacá)	2.000	2.000	2.000	++	Cali, Santa Helena	1.333	1.472	1.403	-
Ibagué (Tolima)	1.000	1.450	1.238	-	Ipiales (Nariño)	1.467	1.467	1.467	n.d.
Ipiales (Nariño)	1.325	1.350	1.338	--	Tuluá (Valle del Cauca)	1.311	1.328	1.319	+
La Ceja (Antioquia)	1.050	1.050	1.050	-					
Manizales (Caldas)	1.000	1.133	1.067	+	<b>Limón mandarina</b>				
Medellín, Central Mayorista					La Ceja (Antioquia)	575	575	575	++
de Antioquia	900	1.000	937	-	Medellín, Central Mayorista				
Medellín, Coomerca	867	967	906	-	de Antioquia	500	675	599	-
Montería (Córdoba)	1.000	1.067	1.033	+	Medellín, Coomerca	633	900	792	-
Neiva, Surabastos	1.000	1.350	1.163	--	Peñol (Antioquia)	525	555	540	n.d.
Palmira (Valle del Cauca)	850	1.050	950	--	Santa Bárbara (Antioquia)	183	183	183	---
Pasto (Nariño)	1.133	1.200	1.178	+					
Pereira, La 41	1.033	1.067	1.050	+	<b>Limón Tahití</b>				
Pereira, Mercasa	967	1.025	998	-	Armenia, Mercar	800	800	800	+
Popayán (Cauca)	950	1.075	1.013	-	Bogotá, D. C., Corabastos	1.000	1.143	1.086	+
Rionegro (Antioquia)	1.100	1.250	1.188	-	Bucaramanga, Centroabastos	440	480	448	+
San Gil (Santander)	1.040	1.040	1.040	+	Bucaramanga, Mercados				
Socorro (Santander)	1.800	1.800	1.800	-	del Centro	400	400	400	-
Sogamoso (Boyacá)	2.000	2.000	2.000	+	Cali, Cavasa	875	900	888	+
Tuluá (Valle del Cauca)	1.050	1.050	1.050	=	Cali, Santa Helena	850	850	850	-
Tunja (Boyacá)	1.333	1.481	1.385	-	Cartago (Valle del Cauca)	900	1.100	1.000	--
Villavicencio (Meta)	1.325	1.400	1.369	-	Cúcuta, Cenabastos	521	583	543	-
					Duitama (Boyacá)	1.000	1.000	1.000	++
<b>Gulupa</b>					Ibagué (Tolima)	806	1.048	938	++
Bogotá, D. C., Corabastos	1.000	1.200	1.125	-	Manizales (Caldas)	533	713	623	++
					Medellín, Central Mayorista				
<b>Higo</b>					de Antioquia	800	850	809	-
Bogotá, D. C., Corabastos	2.500	2.833	2.600	--	Medellín, Coomerca	700	833	775	--
Medellín, Central Mayorista					Neiva, Surabastos	847	968	897	+
de Antioquia	1.425	1.500	1.481	-	Pamplona (Norte de Santander)	694	722	714	+
Sonsón (Antioquia)	783	783	783	-	Pasto (Nariño)	800	900	844	--
					Pereira, La 41	767	850	808	+
<b>Kiwi</b>					Pereira, Mercasa	725	775	757	-
Bogotá, D. C., Corabastos	2.700	3.000	2.863	+	Popayán (Cauca)	1.000	1.000	1.000	--
Bucaramanga, Centroabastos	3.100	3.333	3.228	++	Rionegro (Antioquia)	975	1.050	1.019	+
Chiquinquirá (Boyacá)	3.100	3.100	3.100	=	San Gil (Santander)	400	440	420	-
Cúcuta, Cenabastos	5.000	5.000	5.000	=	Santa Bárbara (Antioquia)	271	375	323	++
Manizales (Caldas)	3.000	3.000	3.000	-	Socorro (Santander)	360	360	360	++
Medellín, Central Mayorista					Tunja (Boyacá)	620	760	713	+
de Antioquia	2.825	3.888	3.101	++	Villavicencio (Meta)	520	600	563	+
Neiva, Surabastos	3.350	3.550	3.450	+					
Pamplona (Norte de Santander)	4.500	5.000	4.857	-	<b>Lulo</b>				
Pasto (Nariño)	3.259	3.333	3.296	n.d.	Armenia, Mercar	1.633	1.700	1.667	--
Popayán (Cauca)	3.000	3.000	3.000	-	Barranquilla, Barranquillita	2.775	2.950	2.858	-
Tunja (Boyacá)	3.333	3.333	3.333	=	Barranquilla, Granabastos	2.775	3.100	2.958	-
					Bogotá, D. C., Corabastos	1.600	1.800	1.727	-
<b>Limón común</b>					Bucaramanga, Centroabastos	1.490	1.800	1.627	--
Armenia, Mercar	1.533	1.600	1.567	-	Buenaventura (Valle del Cauca)	2.200	2.200	2.200	--
Bogotá, D. C., Corabastos	1.429	1.429	1.429	+	Cajamarca (Tolima)	1.500	1.500	1.500	-
Bucaramanga, Centroabastos	840	1.000	888	+	Cali, Cavasa	1.450	1.525	1.488	--
Buenaventura (Valle del Cauca)	2.450	2.500	2.475	-	Cali, Santa Helena	1.650	1.650	1.650	-
Cúcuta, Cenabastos	1.214	1.214	1.214	-	Cartagena, Bazaruto	2.708	3.750	3.060	+
Honda (Tolima)	2.367	2.367	2.367	+++	Cartago (Valle del Cauca)	1.467	1.600	1.533	--
Ibagué (Tolima)	1.411	1.613	1.502	-	Chiquinquirá (Boyacá)	1.333	1.450	1.392	-
Medellín, Central Mayorista					Cúcuta, Cenabastos	2.000	2.500	2.375	-
de Antioquia	1.867	1.933	1.902	-	Duitama (Boyacá)	2.000	2.000	2.000	=

**Cuadro 2. Mercados mayoristas. Precios de venta de frutas frescas (continuación)**  
**2012 (julio 21 a 27)**

Productos y mercados	Pesos por kilogramo			Tenden- cia	Productos y mercados	Pesos por kilogramo			Tenden- cia
	Mínimo	Máximo	Medio			Mínimo	Máximo	Medio	
<b>Lulo (continuación)</b>					<b>Mango de azúcar (continuación)</b>				
Manizales (Caldas)	1.667	1.767	1.717	--	Bucaramanga, Centroabastos	1.800	2.000	1.900	+
Medellín, Central Mayorista de Antioquia	1.600	2.000	1.755	--	Cali, Cavasa	1.400	1.400	1.400	++
Medellín, Coomerca	1.733	2.000	1.871	-	Cali, Santa Helena	1.180	1.200	1.190	-
Neiva, Surabastos	1.500	1.600	1.575	-	Cartagena, Bazurto	1.200	1.200	1.200	+
Palмира (Valle del Cauca)	1.500	1.667	1.583	--	Medellín, Central Mayorista				
Pamplona (Norte de Santander)	2.200	2.500	2.457	-	Pamplona (Norte de Santander)	1.700	2.000	1.853	+
Pasto (Nariño)	1.210	1.210	1.210	++	Tunja (Boyacá)	1.000	1.000	1.000	n.d.
Pereira, La 41	1.833	1.900	1.867	-		2.045	2.045	2.045	=
Pereira, Mercasa	1.567	1.833	1.725	-	<b>Mango Kent</b>				
Popayán (Cauca)	1.307	1.400	1.353	--	Cali, Santa Helena	1.500	1.500	1.500	=
San Gil (Santander)	1.533	1.733	1.633	-	<b>Mango manzano</b>				
Socorro (Santander)	1.267	1.600	1.433	--	Bucaramanga, Centroabastos	1.600	1.600	1.600	+
Sogamoso (Boyacá)	2.000	2.000	2.000	=	Buenaventura (Valle del Cauca)	2.350	2.350	2.350	+
Tuluá (Valle del Cauca)	1.600	1.625	1.613	-	Medellín, Central Mayorista				
Tunja (Boyacá)	1.739	1.957	1.812	-	Pamplona (Norte de Santander)	1.550	1.567	1.564	+++
Valledupar, Mercabastos	2.200	2.200	2.200	-	Tunja (Boyacá)	1.560	1.800	1.640	+
Villavicencio (Meta)	1.950	2.000	1.988	-		1.727	1.818	1.800	++
<b>Mandarina arrayana</b>					<b>Mango reina</b>				
Bogotá, D. C., Corabastos	1.636	1.818	1.773	-	Manizales (Caldas)	1.500	1.500	1.500	n.d.
Buenaventura (Valle del Cauca)	1.800	1.800	1.800	-	<b>Mango Tommy</b>				
Cali, Cavasa	1.400	1.450	1.433	-	Bogotá, D. C., Corabastos	1.788	2.273	2.168	+
Cali, Santa Helena	1.375	1.375	1.375	---	Bucaramanga, Centroabastos	2.133	2.200	2.167	+
Chiquinquirá (Boyacá)	800	800	800	--	Buenaventura (Valle del Cauca)	2.350	2.350	2.350	-
Duitama (Boyacá)	1.600	1.640	1.620	-	Cali, Cavasa	2.120	2.200	2.180	+++
Pasto (Nariño)	1.000	1.300	1.178	+++	Cali, Santa Helena	1.800	1.800	1.800	-
Popayán (Cauca)	1.300	1.300	1.300	+	Cartago (Valle del Cauca)	1.500	1.528	1.514	=
Socorro (Santander)	840	1.027	933	-	Chiquinquirá (Boyacá)	1.583	1.833	1.708	+
Sogamoso (Boyacá)	1.600	1.600	1.600	-	Duitama (Boyacá)	1.667	1.667	1.667	=
Tuluá (Valle del Cauca)	1.267	1.300	1.283	-	Ipiales (Nariño)	1.550	1.700	1.625	--
Tunja (Boyacá)	1.591	1.591	1.591	=	La Ceja (Antioquia)	1.950	1.950	1.950	+
Villavicencio (Meta)	1.400	1.420	1.405	+	Manizales (Caldas)	1.944	1.944	1.944	++
<b>Mandarina común</b>					<b>Mandarina nacional</b>				
Barranquilla, Barranquillita	1.970	2.197	2.111	+	Medellín, Central Mayorista de Antioquia	1.825	1.950	1.868	++
Barranquilla, Granabastos	2.182	2.273	2.242	+	Medellín, Coomerca	1.600	1.700	1.678	+
Bucaramanga, Centroabastos	1.522	1.707	1.601	--	Neiva, Surabastos	1.760	1.860	1.805	++
Cartagena, Bazurto	2.212	2.303	2.263	-	Palмира (Valle del Cauca)	1.800	2.200	2.000	++
Cúcuta, Cenabastos	1.800	1.800	1.800	+	Pamplona (Norte de Santander)	2.300	2.360	2.330	n.d.
Honda (Tolima)	2.267	2.267	2.267	++	Pasto (Nariño)	1.920	1.960	1.933	++
Ipiales (Nariño)	1.033	1.100	1.067	-	Pereira, La 41	1.611	1.667	1.639	--
Montería (Córdoba)	1.140	1.140	1.140	---	Pereira, Mercasa	1.833	2.083	1.958	+
Neiva, Surabastos	1.140	1.240	1.195	-	Rionegro (Antioquia)	2.075	2.225	2.133	+
Pamplona (Norte de Santander)	1.400	1.560	1.487	-	Socorro (Santander)	800	1.000	900	n.d.
Santa Bárbara (Antioquia)	1.021	1.083	1.052	-	Sogamoso (Boyacá)	1.667	1.667	1.667	-
Tunja (Boyacá)	2.200	2.250	2.217	+	Tuluá (Valle del Cauca)	1.616	1.653	1.634	+
Yarumal (Antioquia)	1.225	1.225	1.225	n.d.	Tunja (Boyacá)	2.045	2.159	2.095	+
<b>Mandarina Onecco</b>					<b>Manzana roja importada</b>				
Armenia, Mercar	1.000	1.067	1.044	--	Armenia, Mercar	2.895	2.895	2.895	=
Armenia, Retiro	600	667	622	---	Barranquilla, Barranquillita	3.289	3.614	3.471	++
Bogotá, D. C., Corabastos	1.136	1.364	1.323	-	Barranquilla, Granabastos	3.289	3.289	3.289	=
Cali, Cavasa	1.467	1.500	1.483	-	Bogotá, D. C., Corabastos	2.860	2.912	2.888	+
Cali, Santa Helena	1.325	1.325	1.325	---	Bucaramanga, Centroabastos	2.983	3.083	3.042	++
Cartago (Valle del Cauca)	1.667	1.767	1.717	-	Buenaventura (Valle del Cauca)	3.421	3.421	3.421	++
Manizales (Caldas)	1.333	1.367	1.350	-	Cali, Cavasa	2.605	3.158	2.882	++
Medellín, Central Mayorista de Antioquia	1.600	2.000	1.767	-	Cali, Santa Helena	2.434	2.434	2.434	+
Medellín, Coomerca	1.000	1.267	1.150	---	Cartagena, Bazurto	3.368	3.368	3.368	-
Pereira, La 41	1.333	1.433	1.383	-	Cartago (Valle del Cauca)	2.912	2.912	2.912	-
Pereira, Mercasa	1.200	1.500	1.367	-	Chiquinquirá (Boyacá)	3.421	3.421	3.421	=
Rionegro (Antioquia)	1.350	1.900	1.658	--	Cúcuta, Cenabastos	2.967	3.033	3.017	+
Santa Bárbara (Antioquia)	563	604	583	++	Duitama (Boyacá)	2.900	2.900	2.900	+
<b>Mango común</b>					<b>Manzana nacional</b>				
Medellín, Central Mayorista de Antioquia	967	1.150	1.041	n.d.	Medellín, Central Mayorista de Antioquia	2.500	2.667	2.647	+
Medellín, Coomerca	500	700	557	++	<b>Mandarina nacional</b>				
Santa Bárbara (Antioquia)	354	438	396	n.d.	Medellín, Central Mayorista de Antioquia	2.895	3.092	3.035	++
<b>Mango costeño</b>					<b>Mandarina nacional</b>				
Montería (Córdoba)	857	857	857	n.d.	Medellín, Central Mayorista de Antioquia	2.895	3.092	3.035	++
<b>Mango de azúcar</b>					<b>Mandarina nacional</b>				
Barranquilla, Barranquillita	1.600	1.800	1.667	+	Medellín, Central Mayorista de Antioquia	2.895	3.092	3.035	++
Bogotá, D. C., Corabastos	2.200	2.600	2.409	++	Montería (Córdoba)	3.684	3.684	3.684	++
					Neiva, Surabastos	2.868	3.053	2.967	-




**Cuadro 2. Mercados mayoristas. Precios de venta de frutas frescas (continuación)**  
**2012 (julio 21 a 27)**

Productos y mercados	Pesos por kilogramo				Tenden- cia	Productos y mercados	Pesos por kilogramo				Tenden- cia
	Mínimo	Máximo	Medio				Mínimo	Máximo	Medio		
<b>Manzana roja importada (continuación)</b>						<b>Manzana verde importada (continuación)</b>					
Palmira (Valle del Cauca)	2.632	2.632	2.632		+	Socorro (Santander)	3.000	3.000	3.000		=
Pamplona (Norte de Santander)	3.250	3.375	3.275		+	Sogamoso (Boyacá)	3.100	3.100	3.100		+
Pasto (Nariño)	2.632	2.719	2.661		+	Tuluá (Valle del Cauca)	3.263	3.263	3.263		++
Pereira, La 41	3.105	3.105	3.105		++	Tunja (Boyacá)	3.237	3.368	3.342		+
Pereira, Mercasa	3.105	3.158	3.126		++	Valledupar, Mercado Nuevo	3.158	3.158	3.158		=
Popayán (Cauca)	2.632	3.070	2.851		++						
Rionegro (Antioquia)	3.070	3.421	3.194		+	<b>Maracuyá</b>					
San Gil (Santander)	3.000	3.000	3.000		+	Armenia, Mercar	1.533	1.667	1.600		--
Socorro (Santander)	3.000	3.000	3.000		=	Barranquilla, Barranquillita	2.175	2.525	2.300		-
Sogamoso (Boyacá)	2.950	2.950	2.950		-	Barranquilla, Granabastos	2.033	2.133	2.089		-
Tuluá (Valle del Cauca)	2.632	3.263	2.947		++	Bucaramanga, Centroabastos	2.525	2.775	2.615		+
Tunja (Boyacá)	3.026	3.289	3.237		+	Buenaventura (Valle del Cauca)	1.900	2.000	1.950		+
Valledupar, Mercado Nuevo	3.158	3.158	3.158		=	Cali, Cavasa	1.700	1.767	1.738		+
						Cali, Santa Helena	1.775	1.775	1.775		-
<b>Manzana royal gala importada</b>						Cartagena, Bazurto	2.275	2.400	2.317		+
Barranquilla, Granabastos	3.000	3.000	3.000		--	Cartago (Valle del Cauca)	1.733	1.733	1.733		-
Bogotá, D. C., Corabastos	3.035	3.386	3.186		+	Chiquinquirá (Boyacá)	1.800	2.100	1.950		-
Bucaramanga, Centroabastos	2.867	3.083	3.010		++	Cúcuta, Cenabastos	1.714	1.857	1.810		+
Cali, Cavasa	2.895	3.184	3.039		+	Duitama (Boyacá)	2.500	2.500	2.500		=
Cali, Santa Helena	2.737	2.737	2.737		+	Honda (Tolima)	1.433	1.433	1.433		+
Chiquinquirá (Boyacá)	3.421	3.421	3.421		=	Ibagué (Tolima)	1.583	1.833	1.708		+
Cúcuta, Cenabastos	3.133	3.150	3.146		+	La Ceja (Antioquia)	1.350	1.350	1.350		-
Duitama (Boyacá)	2.050	2.900	2.475		--	Manizales (Caldas)	1.833	2.150	1.992		+
Ibagué (Tolima)	3.158	3.421	3.283		+	Montería (Córdoba)	1.300	1.550	1.425		-
Ipiales (Nariño)	2.982	3.039	3.011		+	Neiva, Surabastos	1.550	1.800	1.700		-
La Ceja (Antioquia)	3.158	3.158	3.158		+	Palmira (Valle del Cauca)	1.600	1.600	1.600		-
Manizales (Caldas)	3.246	3.421	3.333		+	Pasto (Nariño)	846	863	855		--
Medellín, Central Mayorista de Antioquia	3.118	3.474	3.243		++	Pereira, La 41	1.767	1.800	1.783		-
Montería (Córdoba)	3.684	3.684	3.684		+	Pereira, Mercasa	1.700	1.850	1.778		-
Neiva, Surabastos	3.184	3.342	3.276		-	Popayán (Cauca)	1.267	1.267	1.267		+
Palmira (Valle del Cauca)	2.895	3.158	3.026		+	Rionegro (Antioquia)	1.600	1.900	1.710		+
Pamplona (Norte de Santander)	3.250	3.375	3.275		+	San Gil (Santander)	2.292	2.292	2.292		+++
Pasto (Nariño)	3.158	3.421	3.275		+	Santa Bárbara (Antioquia)	850	1.275	1.063		+++
Pereira, La 41	3.105	3.105	3.105		++	Sincelejo (Sucre)	1.500	1.533	1.519		+
Pereira, Mercasa	3.088	3.158	3.116		++	Socorro (Santander)	1.861	2.500	2.181		+++
Popayán (Cauca)	2.921	3.246	3.083		-	Sogamoso (Boyacá)	2.500	2.500	2.500		=
Rionegro (Antioquia)	3.140	3.368	3.238		+	Tuluá (Valle del Cauca)	1.625	1.633	1.629		+
San Gil (Santander)	3.000	3.000	3.000		+	Tunja (Boyacá)	2.000	2.222	2.178		--
Socorro (Santander)	3.000	3.000	3.000		-	Valledupar, Mercabastos	1.700	1.700	1.700		+
Sogamoso (Boyacá)	3.000	3.000	3.000		=	Villavicencio (Meta)	1.750	1.800	1.781		---
Tuluá (Valle del Cauca)	3.053	3.211	3.132		+						
Tunja (Boyacá)	3.368	3.421	3.411		+	<b>Maracuyá antioqueño</b>					
Valledupar, Mercado Nuevo	2.750	2.750	2.750		=	Medellín, Central Mayorista de Antioquia	1.275	1.367	1.316		+
						Medellín, Coomerca	1.083	1.133	1.106		+
						Montería (Córdoba)	1.467	1.500	1.483		+
<b>Manzana verde importada</b>						<b>Maracuyá huilense</b>					
Armenia, Mercar	2.895	2.895	2.895		=	Bogotá, D. C., Corabastos	1.600	2.000	1.835		--
Barranquilla, Barranquillita	3.237	3.632	3.465		++						
Barranquilla, Granabastos	3.026	3.026	3.026		-	<b>Maracuyá santandereano</b>					
Bogotá, D. C., Corabastos	3.123	3.421	3.212		+	Barranquilla, Barranquillita	2.033	2.083	2.061		+
Bucaramanga, Centroabastos	2.913	3.183	3.016		++	Barranquilla, Granabastos	2.300	2.300	2.300		n.d.
Buenaventura (Valle del Cauca)	3.158	3.421	3.289		+	Cartagena, Bazurto	1.956	2.089	2.015		-
Cali, Cavasa	2.895	3.184	3.039		+	Valledupar, Mercabastos	2.167	2.167	2.167		+
Cali, Santa Helena	2.632	2.632	2.632		+						
Cartagena, Bazurto	3.368	3.368	3.368		-	<b>Maracuyá valluno</b>					
Cartago (Valle del Cauca)	3.018	3.053	3.035		-	Medellín, Central Mayorista de Antioquia	1.950	2.150	2.063		+
Chiquinquirá (Boyacá)	3.421	3.421	3.421		=	Medellín, Coomerca	1.100	1.167	1.129		+
Cúcuta, Cenabastos	3.100	3.133	3.117		+						
Duitama (Boyacá)	2.900	3.100	3.000		+	<b>Melón Cantalup</b>					
Ibagué (Tolima)	2.895	3.289	3.151		+	Armenia, Mercar	1.233	1.467	1.378		+
Ipiales (Nariño)	2.895	2.982	2.939		-	Barranquilla, Barranquillita	1.500	1.550	1.528		+
La Ceja (Antioquia)	3.092	3.092	3.092		++	Barranquilla, Granabastos	1.550	1.650	1.600		-
Manizales (Caldas)	2.702	2.912	2.807		-	Bogotá, D. C., Corabastos	1.300	1.533	1.411		-
Medellín, Central Mayorista de Antioquia	2.961	3.509	3.310		+++	Bucaramanga, Centroabastos	1.200	1.300	1.263		+
Montería (Córdoba)	3.456	3.553	3.504		+	Cali, Cavasa	1.000	1.050	1.019		-
Neiva, Surabastos	3.158	3.211	3.171		+	Cali, Santa Helena	1.175	1.175	1.175		-
Palmira (Valle del Cauca)	2.895	2.895	2.895		=	Cartagena, Bazurto	1.283	1.363	1.314		-
Pamplona (Norte de Santander)	3.250	3.375	3.275		+	Chiquinquirá (Boyacá)	1.200	1.250	1.225		+
Pasto (Nariño)	3.070	3.070	3.070		+	Cúcuta, Cenabastos	1.167	1.650	1.379		-
Pereira, La 41	3.105	3.105	3.105		++	Duitama (Boyacá)	850	850	850		--
Pereira, Mercasa	3.026	3.228	3.121		++	Ibagué (Tolima)	1.400	1.450	1.438		+
Popayán (Cauca)	2.632	3.158	2.895		+	Ipiales (Nariño)	1.267	1.267	1.267		+
Rionegro (Antioquia)	3.158	3.658	3.407		+	Manizales (Caldas)	1.238	1.333	1.286		=
San Gil (Santander)	3.250	3.250	3.250		++						

**Cuadro 2. Mercados mayoristas. Precios de venta de frutas frescas (continuación)**  
**2012 (julio 21 a 27)**

Productos y mercados	Pesos por kilogramo			Tenden- cia	Productos y mercados	Pesos por kilogramo			Tenden- cia
	Mínimo	Máximo	Medio			Mínimo	Máximo	Medio	
<b>Melón Cantalup (continuación)</b>					<b>Naranja Valencia</b>				
Medellín, Central Mayorista de Antioquia	1.200	1.450	1.317	+	Armenia, Mercar	613	627	618	-
Montería (Córdoba)	1.550	1.550	1.550	++	Armenia, Retiro	430	467	449	--
Pamplona (Norte de Santander)	1.433	1.700	1.510	-	Barranquilla, Barranquillita	1.120	1.120	1.120	+
Pasto (Nariño)	1.067	1.067	1.067	--	Bogotá, D. C., Corabastos	1.200	1.364	1.262	+
Pereira, La 41	1.150	1.233	1.192	-	Bucaramanga, Centroabastos	610	627	618	-
Pereira, Mercasa	1.150	1.267	1.197	-	Buenaventura (Valle del Cauca)	945	1.000	973	+
Popayán (Cauca)	1.100	1.267	1.183	-	Cali, Cavasa	733	900	820	++
San Gil (Santander)	800	800	800	--	Cali, Santa Helena	715	715	715	-
Socorro (Santander)	1.600	1.600	1.600	n.d.	Cartago (Valle del Cauca)	833	867	850	-
Sogamoso (Boyacá)	950	950	950	--	Duitama (Boyacá)	1.143	1.143	1.143	-
Tuluá (Valle del Cauca)	800	800	800	-	Ibagué (Tolima)	750	900	813	--
Tunja (Boyacá)	1.200	2.000	1.373	+	Ipiales (Nariño)	413	420	417	n.d.
Valledupar, Mercado Nuevo	1.200	1.500	1.350	++	La Ceja (Antioquia)	1.375	1.375	1.375	+
Villavicencio (Meta)	1.550	1.600	1.581	+	Manizales (Caldas)	713	847	780	-
<b>Mora de Castilla</b>					<b>Papaya hawaiana</b>				
Armenia, Mercar	2.000	2.400	2.267	-	Barranquilla, Barranquillita	875	875	875	+
Barranquilla, Barranquillita	2.031	2.125	2.076	-	Bogotá, D. C., Corabastos	1.741	1.815	1.778	++
Barranquilla, Granabastos	2.031	2.125	2.094	-	Chiquinquirá (Boyacá)	1.120	1.160	1.140	-
Bogotá, D. C., Corabastos	1.889	2.333	2.149	-	Duitama (Boyacá)	1.100	1.100	1.100	=
Bucaramanga, Centroabastos	1.317	1.383	1.355	-	La Ceja (Antioquia)	1.713	1.713	1.713	++
Buenaventura (Valle del Cauca)	4.000	4.000	4.000	=	Medellín, Central Mayorista de Antioquia	2.467	2.707	2.594	++
Cali, Cavasa	1.667	2.083	1.875	--	Rionegro (Antioquia)	1.350	2.100	1.804	+
Cali, Santa Helena	2.083	2.083	2.083	++	Sogamoso (Boyacá)	1.100	1.100	1.100	=
Cartagena, Bazurto	1.890	2.044	1.955	-	Tunja (Boyacá)	917	944	931	+
Chiquinquirá (Boyacá)	1.357	1.357	1.357	---	<b>Papaya Maradol</b>				
Cúcuta, Cenabastos	1.000	1.146	1.049	--	Barranquilla, Barranquillita	1.600	1.633	1.619	+
Duitama (Boyacá)	2.500	2.500	2.500	=	Barranquilla, Granabastos	1.550	1.600	1.572	-
El Santuario (Antioquia)	550	550	550	---	Bogotá, D. C., Corabastos	926	1.222	1.105	+
Ibagué (Tolima)	967	1.000	983	n.d.	Bucaramanga, Centroabastos	1.325	1.400	1.351	+
Ipiales (Nariño)	1.075	1.200	1.138	-	Buenaventura (Valle del Cauca)	1.100	1.100	1.100	+++
La Ceja (Antioquia)	1.500	1.500	1.500	=	Cali, Cavasa	850	950	900	=
Manizales (Caldas)	1.933	1.933	1.933	+	Cali, Santa Helena	975	975	975	-
Marinilla (Antioquia)	1.350	1.700	1.567	-	Cartagena, Bazurto	1.458	1.500	1.479	+
Medellín, Central Mayorista de Antioquia	825	1.275	1.062	-	Cúcuta, Cenabastos	1.175	1.400	1.287	-
Medellín, Coomerca	600	800	678	-	Duitama (Boyacá)	825	850	838	-
Montería (Córdoba)	1.556	1.875	1.715	--	Ipiales (Nariño)	1.125	1.125	1.125	n.d.
Neiva, Surabastos	1.458	1.750	1.615	--	La Ceja (Antioquia)	1.400	1.400	1.400	--
Palmira (Valle del Cauca)	1.889	2.111	2.000	-	Manizales (Caldas)	1.133	1.275	1.204	-
Pamplona (Norte de Santander)	722	792	759	---	Medellín, Central Mayorista de Antioquia	1.300	1.425	1.375	-
Pasto (Nariño)	1.139	1.250	1.204	-	Medellín, Coomerca	633	700	690	++
Pereira, La 41	1.650	1.650	1.650	=	Neiva, Surabastos	1.150	1.300	1.250	+
Pereira, Mercasa	1.650	1.700	1.670	-	Palmira (Valle del Cauca)	900	900	900	-
Popayán (Cauca)	2.292	2.292	2.292	---	Pamplona (Norte de Santander)	1.433	1.800	1.569	+
Rionegro (Antioquia)	1.175	1.900	1.592	--	Pasto (Nariño)	1.133	1.267	1.222	+
San Gil (Santander)	1.500	1.667	1.583	=	Pereira, La 41	1.100	1.175	1.138	-
Sincelejo (Sucre)	1.475	1.550	1.508	+	Pereira, Mercasa	1.050	1.133	1.090	-
Socorro (Santander)	2.000	2.000	2.000	--	Popayán (Cauca)	1.150	1.150	1.150	+
Sogamoso (Boyacá)	2.500	2.500	2.500	=	Rionegro (Antioquia)	1.475	1.750	1.575	+
Tuluá (Valle del Cauca)	1.250	1.458	1.354	---	San Gil (Santander)	1.250	1.250	1.250	+
Tunja (Boyacá)	1.300	2.100	1.860	-	Socorro (Santander)	1.000	1.000	1.000	-
Valledupar, Mercabastos	1.667	2.083	1.847	-	Sogamoso (Boyacá)	850	850	850	=
<b>Naranja común</b>					<b>Papaya melona</b>				
Barranquilla, Barranquillita	800	880	853	+	Bucaramanga, Centroabastos	1.267	1.300	1.292	=
Bogotá, D. C., Corabastos	633	667	661	-	Medellín, Central Mayorista de Antioquia	1.067	1.167	1.117	++
Bucaramanga, Centroabastos	550	640	591	+	<b>Papaya redonda</b>				
Bucaramanga, Mercados del centro	500	500	500	--	Bucaramanga, Centroabastos	1.000	1.050	1.021	-
Cajamarca (Tolima)	323	323	323	=					
Cali, Cavasa	608	625	617	-					
Cartagena, Bazurto	960	960	960	n.d.					
Chiquinquirá (Boyacá)	600	600	600	--					
Cúcuta, Cenabastos	600	725	663	--					
Honda (Tolima)	1.000	1.000	1.000	+					
Ibagué (Tolima)	363	403	390	--					
Montería (Córdoba)	613	620	617	-					
Neiva, Surabastos	379	484	433	+					
Pamplona (Norte de Santander)	650	667	661	-					
Pasto (Nariño)	373	373	373	n.d.					
Popayán (Cauca)	417	417	417	-					
San Gil (Santander)	700	700	700	+++					
Santa Bárbara (Antioquia)	410	410	410	--					
Socorro (Santander)	440	553	497	--					
Tunja (Boyacá)	708	750	729	+					
Valledupar, Mercado Nuevo	900	900	900	=					


**Cuadro 2. Mercados mayoristas. Precios de venta de frutas frescas (continuación)**  
**2012 (julio 21 a 27)**

Productos y mercados	Pesos por kilogramo				Tenden- cia	Productos y mercados	Pesos por kilogramo				Tenden- cia
	Mínimo	Máximo	Medio				Mínimo	Máximo	Medio		
<b>Papaya redonda (continuación)</b>						<b>Piña gold (continuación)</b>					
Cartago (Valle del Cauca)	933	1.000	967	-		Cartago (Valle del Cauca)	1.367	1.400	1.383	+	
Medellín, Central Mayorista de Antioquia	1.067	1.167	1.117	++		Manizales (Caldas)	1.200	1.500	1.350	---	
<b>Patilla</b>						Medellín, Central Mayorista de Antioquia	1.125	1.475	1.296	---	
Armenia, Mercar	433	467	456	-		Neiva, Surabastos	1.300	1.450	1.350	+	
Barranquilla, Barranquillita	400	500	467	--		Pasto (Nariño)	2.000	2.000	2.000	+++	
Bogotá, D. C., Corabastos	400	483	443	--		Pereira, La 41	1.325	1.475	1.400	-	
Bucaramanga, Centroabastos	600	667	623	--		Pereira, Mercasa	1.367	1.467	1.430	=	
Cali, Cavasa	550	550	550	=		Rionegro (Antioquia)	1.425	1.925	1.638	--	
Cali, Santa Helena	613	613	613	-		Sogamoso (Boyacá)	2.000	2.000	2.000	=	
Cartagena, Bazurto	500	575	546	-		Tuluá (Valle del Cauca)	1.100	1.100	1.100	--	
Cartago (Valle del Cauca)	633	633	633	-		Tunja (Boyacá)	1.900	2.000	1.975	+	
Cúcuta, Cenabastos	700	800	775	-		<b>Piña manzana</b>					
Ibagué (Tolima)	500	500	500	-		Armenia, Mercar	850	900	883	--	
Medellín, Central Mayorista de Antioquia	450	500	490	-		Buenaventura (Valle del Cauca)	550	550	550	=	
Medellín, Coomerca	583	600	598	-		Cali, Cavasa	713	788	759	-	
Montería (Córdoba)	500	500	500	+		Cali, Santa Helena	394	400	397	-	
Neiva, Surabastos	650	700	663	-		La Ceja (Antioquia)	875	875	875	=	
Palmira (Valle del Cauca)	600	600	600	n.d.		Manizales (Caldas)	833	850	842	+	
Popayán (Cauca)	767	800	783	-		Medellín, Central Mayorista de Antioquia	725	913	792	+	
Rionegro (Antioquia)	663	767	707	-		Medellín, Coomerca	833	967	917	-	
San Gil (Santander)	600	650	625	--		Neiva, Surabastos	950	1.000	988	+	
Socorro (Santander)	700	700	700	=		Palmira (Valle del Cauca)	550	600	575	+	
Tuluá (Valle del Cauca)	500	500	500	---		Pasto (Nariño)	817	883	856	-	
Tunja (Boyacá)	600	600	600	=		Pereira, La 41	925	938	931	+	
Valledupar, Mercado Nuevo	600	600	600	=		Pereira, Mercasa	933	967	943	-	
<b>Pera importada</b>						Popayán (Cauca)	567	600	583	++	
Armenia, Mercar	3.250	3.250	3.250	=		Rionegro (Antioquia)	850	888	871	+	
Barranquilla, Granabastos	2.895	2.895	2.895	-		Tuluá (Valle del Cauca)	625	625	625	-	
Bogotá, D. C., Corabastos	2.733	2.867	2.788	-		<b>Piña perolera</b>					
Bucaramanga, Centroabastos	2.650	2.750	2.696	-		Barranquilla, Barranquillita	990	1.040	1.013	+	
Buenaventura (Valle del Cauca)	3.421	3.421	3.421	-		Barranquilla, Granabastos	1.080	1.107	1.096	+	
Cali, Cavasa	2.895	3.105	2.993	+		Bogotá, D. C., Corabastos	738	917	837	-	
Cali, Santa Helena	3.013	3.013	3.013	-		Bucaramanga, Centroabastos	592	633	615	-	
Cartagena, Bazurto	3.316	3.368	3.351	+		Cartagena, Bazurto	970	980	977	-	
Cartago (Valle del Cauca)	3.033	3.067	3.050	-		Chiquinquirá (Boyacá)	900	900	900	+	
Chiquinquirá (Boyacá)	3.421	3.421	3.421	=		Cúcuta, Cenabastos	924	926	924	+	
Cúcuta, Cenabastos	2.883	3.000	2.946	+		Duitama (Boyacá)	917	933	925	+	
Duitama (Boyacá)	3.150	3.150	3.150	=		Medellín, Central Mayorista de Antioquia	800	800	800	+	
Manizales (Caldas)	3.000	3.025	3.013	+		Montería (Córdoba)	540	940	740	-	
Medellín, Central Mayorista de Antioquia	2.719	3.066	2.881	-		Pamplona (Norte de Santander)	744	800	769	++	
Montería (Córdoba)	3.158	3.474	3.316	-		Sincelejo (Sucre)	800	827	809	-	
Neiva, Surabastos	5.900	6.350	6.125	-		Socorro (Santander)	550	633	592	--	
Palmira (Valle del Cauca)	2.895	3.158	3.026	=		Sogamoso (Boyacá)	967	967	967	=	
Pamplona (Norte de Santander)	3.375	3.500	3.458	-		Tunja (Boyacá)	833	933	859	+	
Pasto (Nariño)	3.158	3.368	3.257	+		Valledupar, Mercabastos	1.160	1.200	1.187	+	
Pereira, La 41	2.875	2.875	2.875	-		Villavicencio (Meta)	788	841	814	-	
Pereira, Mercasa	2.825	2.917	2.867	-		<b>Pitahaya</b>					
Popayán (Cauca)	3.158	3.289	3.224	+		Bogotá, D. C., Corabastos	8.333	12.000	9.600	---	
Rionegro (Antioquia)	2.982	3.092	3.031	-		Bucaramanga, Centroabastos	7.000	10.000	8.458	---	
San Gil (Santander)	2.850	2.850	2.850	-		Medellín, Central Mayorista de Antioquia	7.750	10.667	9.238	-	
Socorro (Santander)	3.000	3.000	3.000	-		Tuluá (Valle del Cauca)	6.500	6.500	6.500	n.d.	
Sogamoso (Boyacá)	3.250	3.250	3.250	+		<b>Tangelo</b>					
Tuluá (Valle del Cauca)	3.158	3.158	3.158	-		Bogotá, D. C., Corabastos	3.000	3.173	3.087	+	
Tunja (Boyacá)	3.211	3.421	3.337	-		Bucaramanga, Centroabastos	1.860	2.000	1.927	-	
Valledupar, Mercado Nuevo	3.200	3.200	3.200	=		Cali, Cavasa	1.900	2.000	1.950	-	
Villavicencio (Meta)	2.975	3.250	3.113	+		Manizales (Caldas)	2.133	2.233	2.183	+	
<b>Pera nacional</b>						Medellín, Central Mayorista de Antioquia	2.500	2.600	2.571	-	
Bucaramanga, Centroabastos	1.400	1.450	1.415	=		Pereira, La 41	2.500	2.500	2.500	+	
Medellín, Central Mayorista de Antioquia	1.475	1.533	1.508	-		Pereira, Mercasa	2.300	2.550	2.480	+	
San Gil (Santander)	933	1.200	1.067	---		Rionegro (Antioquia)	2.500	3.167	2.760	++	
Socorro (Santander)	1.400	1.400	1.400	=		<b>Tomate de árbol</b>					
Tunja (Boyacá)	1.040	1.147	1.109	++		Armenia, Mercar	1.525	1.600	1.575	-	
<b>Piña Cayena</b>						Barranquilla, Barranquillita	1.500	1.675	1.600	--	
Medellín, Central Mayorista de Antioquia	1.077	1.077	1.077	n.d.		Barranquilla, Granabastos	1.550	1.667	1.617	--	
<b>Piña gold</b>						Bogotá, D. C., Corabastos	1.413	1.627	1.560	-	
Bogotá, D. C., Corabastos	1.364	1.545	1.460	---		Bucaramanga, Centroabastos	1.300	1.790	1.504	--	
Cali, Cavasa	1.233	1.450	1.346	-		Buenaventura (Valle del Cauca)	1.600	1.800	1.700	-	
Cali, Santa Helena	1.000	1.000	1.000	+							



**Cuadro 2. Mercados mayoristas. Precios de venta de frutas frescas (conclusión)  
2012 (julio 21 a 27)**

Productos y mercados	Pesos por kilogramo				Tenden- cia	Productos y mercados	Pesos por kilogramo				Tenden- cia
	Mínimo	Máximo	Medio				Mínimo	Máximo	Medio		
<b>Tomate de árbol (continuación)</b>						<b>Uva Isabela (continuación)</b>					
Cajamarca (Tolima)	1.250	1.250	1.250		---	Palmira (Valle del Cauca)	1.667	1.833	1.750		=
Cali, Cavasa	1.025	1.300	1.188		--	Pasto (Nariño)	2.056	2.111	2.083		-
Cali, Santa Helena	1.550	1.550	1.550			Popayán (Cauca)	2.028	2.056	2.042		=
Cartagena, Bazurto	1.450	1.725	1.583		--	San Gil (Santander)	2.917	2.917	2.917		=
Cartago (Valle del Cauca)	1.767	1.767	1.767		-	Socorro (Santander)	2.500	2.500	2.500		--
Chiquinquirá (Boyacá)	2.125	2.125	2.125		=	Tunja (Boyacá)	2.583	2.667	2.633		+
Cúcuta, Cenabastos	2.042	2.167	2.097		-						
Duitama (Boyacá)	1.800	1.800	1.800		=	<b>Uva negra</b>					
El Santuario (Antioquia)	963	963	963		--	Chiquinquirá (Boyacá)	2.917	2.917	2.917		-
Ipiales (Nariño)	731	750	741		-	Duitama (Boyacá)	2.667	2.667	2.667		=
La Ceja (Antioquia)	1.275	1.275	1.275		--	Sogamoso (Boyacá)	2.667	2.667	2.667		=
Manizales (Caldas)	1.387	1.453	1.420		--						
Marinilla (Antioquia)	1.145	1.253	1.197		-	<b>Uva red globe nacional</b>					
Medellín, Central Mayorista de Antioquia	1.100	1.475	1.299		--	Armenia, Mercar	2.278	2.278	2.278		=
Medellín, Coomerca	1.167	1.500	1.333		--	Barranquilla, Barranquillita	4.800	4.800	4.800		n.d.
Montería (Córdoba)	1.333	1.700	1.517		+	Bogotá, D. C., Corabastos	3.500	3.958	3.747		-
Neiva, Surabastos	1.500	1.600	1.565		--	Bucaramanga, Centroabastos	3.625	3.667	3.656		+
Palmira (Valle del Cauca)	1.400	1.500	1.450		-	Cali, Cavasa	4.111	4.185	4.157		+
Pamplona (Norte de Santander)	2.042	2.417	2.277		-	Cartagena, Bazurto	5.074	5.148	5.099		-
Pasto (Nariño)	1.000	1.125	1.042		---	Chiquinquirá (Boyacá)	2.917	2.917	2.917		-
Peñol (Antioquia)	1.145	1.145	1.145		--	Ibagué (Tolima)	4.333	4.917	4.729		+
Pereira, La 41	1.467	1.667	1.567		-	La Ceja (Antioquia)	4.185	4.185	4.185		+
Pereira, Mercasa	1.400	1.600	1.480		-	Manizales (Caldas)	4.278	4.306	4.292		-
Popayán (Cauca)	1.496	1.496	1.496		-	Medellín, Central Mayorista de Antioquia	4.165	4.342	4.248		=
Rionegro (Antioquia)	1.025	1.350	1.166		--	Montería (Córdoba)	5.000	5.000	5.000		=
San Gil (Santander)	1.933	1.947	1.940		-	Pasto (Nariño)	2.833	3.750	3.292		--
San Vicente (Antioquia)	945	945	945		--	Pereira, La 41	4.350	4.700	4.525		+
Sincelejo (Sucre)	1.458	1.531	1.497		-	Pereira, Mercasa	4.100	4.600	4.357		+
Socorro (Santander)	1.800	1.800	1.800		+++	Rionegro (Antioquia)	4.444	4.963	4.648		+
Sogamoso (Boyacá)	1.800	1.800	1.800		=	San Gil (Santander)	5.222	5.222	5.222		++
Tuluá (Valle del Cauca)	1.450	1.450	1.450		-	Socorro (Santander)	4.545	4.545	4.545		-
Tunja (Boyacá)	1.660	1.827	1.713		-	Tuluá (Valle del Cauca)	4.367	4.367	4.367		+
Valledupar, Mercabastos	1.680	1.840	1.733		--						
<b>Uchuva con cáscara</b>						<b>Uva roja</b>					
Bogotá, D. C., Corabastos	1.200	1.250	1.205		+	Armenia, Mercar	4.306	4.583	4.444		+
Bucaramanga, Centroabastos	1.067	1.200	1.140		++	Cali, Cavasa	6.083	6.167	6.125		+
Cúcuta, Cenabastos	1.200	1.500	1.375		+	Duitama (Boyacá)	3.500	3.500	3.500		-
Duitama (Boyacá)	1.500	1.500	1.500		=	Ipiales (Nariño)	4.000	4.000	4.000		n.d.
Ibagué (Tolima)	1.000	1.000	1.000		+	Neiva, Surabastos	5.000	5.000	5.000		+
La Ceja (Antioquia)	1.475	1.475	1.475		+	Pereira, La 41	6.111	6.111	6.111		++
Medellín, Central Mayorista de Antioquia	1.350	1.450	1.423		+	Pereira, Mercasa	6.111	6.111	6.111		++
Neiva, Surabastos	2.000	2.000	2.000		=	Sogamoso (Boyacá)	3.250	3.250	3.250		++
Peñol (Antioquia)	763	763	763		-						
Rionegro (Antioquia)	700	905	814		-	<b>Uva verde</b>					
San Vicente (Antioquia)	495	495	495		---	Bogotá, D. C., Corabastos	2.069	2.917	2.621		-
Socorro (Santander)	2.000	2.000	2.000		n.d.	Bucaramanga, Centroabastos	2.708	2.917	2.819		+
Tunja (Boyacá)	1.000	1.250	1.141		+	Cali, Santa Helena	2.500	2.500	2.500		=
<b>Uva importada</b>						Chiquinquirá (Boyacá)	2.917	2.917	2.917		-
Barranquilla, Barranquillita	6.111	7.000	6.556		n.d.	Duitama (Boyacá)	2.917	2.917	2.917		=
Barranquilla, Granabastos	8.000	8.000	8.000		=	Manizales (Caldas)	3.056	3.278	3.167		+
Cartagena, Bazurto	7.083	7.194	7.157		+	Neiva, Surabastos	5.000	5.000	5.000		+
Cúcuta, Cenabastos	6.875	8.125	7.469		++	San Gil (Santander)	4.444	4.444	4.444		=
<b>Uva Isabela</b>						Socorro (Santander)	3.182	3.182	3.182		=
Bogotá, D. C., Corabastos	2.083	2.500	2.347		-	Sogamoso (Boyacá)	2.917	2.917	2.917		=
Bucaramanga, Centroabastos	2.354	2.708	2.495		-	Tunja (Boyacá)	2.917	3.333	3.167		-
Cali, Cavasa	1.722	1.833	1.778		-	Villavicencio (Meta)	3.167	3.167	3.167		+
Cali, Santa Helena	1.792	1.792	1.792		=						
Ipiales (Nariño)	1.958	2.125	2.042		+	<b>Zapote</b>					
Neiva, Surabastos	1.292	1.458	1.385		+	Medellín, Central Mayorista de Antioquia	1.500	1.633	1.525		-
						Tuluá (Valle del Cauca)	1.400	1.500	1.450		-
						Tunja (Boyacá)	1.739	1.739	1.739		=

**Tendencias:**

(---) Variación mayor al -20 %  
(--) Variación entre -10 % y -20 %  
(-) Variación entre 0 % y -10 %

(=) Variación igual a 0 %

(+) Variación entre 0 % y 10 %

(+ +) Variación entre 10 % y 20 %

(+++) Variación mayor al 20 %

(n.d.) No determinado

## Tubérculos, raíces y plátanos



Fuente: DANE

Esta semana se dio una reducción de los precios de la papa capira en trece de los veintitrés mercados donde se ofreció esta variedad. Según los comerciantes esta situación se presentó ya que se contó con muy buen ingreso desde algunos municipios del oriente antioqueño, como La Unión, El Carmen de Viboral y El Santuario. En Marinilla y la Central Mayorista de Antioquia, en Medellín, la reducción superó el 3,00 %.

De la misma forma, cayeron las cotizaciones de la arracacha amarilla, las papas ICA-Huila, nevada, R-12 roja, ruby y tocarreña, los plátanos comino, dominico hartón maduro y verde, dominico verde, guineo y hartón maduro y la yuca chirosa. Para el caso de la arracacha amarilla, ingresó más cantidad de producto proveniente de Cáchira, Mutiscua y Chitagá (Norte de Santander), lo que generó reducciones en los precios. En Cúcuta y Pamplona (Norte de Santander), el kilo se vendió a \$1.180 y a \$1.136, respectivamente, 3,40 % menos. De la misma forma, ingresó más cantidad de papa nevada desde El Carmen de Viboral y El Santuario, por lo que los precios bajaron en diez de los doce mercados donde se negoció a lo largo de la semana. En El Santuario (Antioquia) el kilo se comercializó a \$925 y en Mercasa, en Pereira, a \$1.293, 8,52 %, en promedio, menos que la semana anterior.

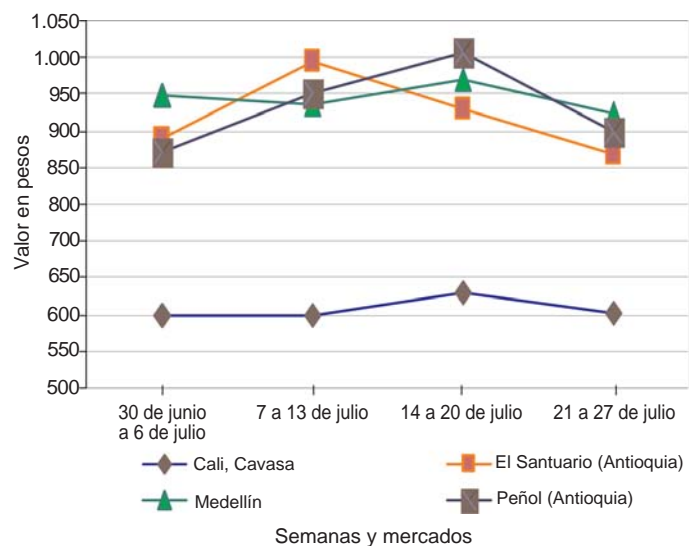
Se destacó la amplia oferta de plátano guineo desde Cucutilla y Salazar (Norte de Santander), Andes y Corná (Antioquia), lo que hizo que sus precios bajaran en nueve de los dieciséis mercados donde se negoció

a lo largo de la semana. En Tunja y Mercasa, Pereira, el kilo se vendió a \$457 y a \$468, respectivamente, 3,85 % menos que la semana anterior.

En cambio, esta semana se dieron aumentos de los precios mayoristas de los ñames criollo y diamante, las papas criolla limpia y sucia, Morasurco, parda pastusa, Puracé, sabanera, San Félix, suprema y única, el plátano hartón verde, el ulluco y las yucas criolla, ICA y llanera. En el caso del plátano hartón verde, el alza en los precios se registró en veintidós de los treinta y siete mercados donde se negoció, pues disminuyó la oferta de producto desde el Urabá antioqueño y Córdoba. En Montería y Sincelejo, por ejemplo, el kilo se vendió a \$763 y a \$1.187, respectivamente, 3,07 %, en promedio, más que la semana anterior. De la misma forma, es baja la oferta de ñame diamante desde El Carmen de Bolívar (Bolívar), por lo que la cotización subió esta semana. En Montería (Córdoba) el alza superó el 1,50 % y el kilo se vendió a \$977.

También, subieron las cotizaciones de la papa criolla limpia en diecisiete de los veintisiete mercados donde se negoció. Esta situación obedeció al menor nivel de ingreso desde Silos (Norte de Santander) y el altiplano cundiboyacense. En Bogotá, D. C. y Medellín, por ejemplo, el kilo se negoció a \$1.419 y a \$1.652, respectivamente, 3,26 % más.

**Gráfico 5. Comportamiento del precio mayorista de la papa capira 2012 (junio 30 a julio 27)**



Fuente: SIPSA-DANE-Ministerio de Agricultura y Desarrollo Rural.

**Cuadro 3. Mercados mayoristas. Precios de venta de tubérculos, raíces y plátanos**  
**2012 (julio 21 a 27)**

Productos y mercados	Pesos por kilogramo			Tenden- cia	Productos y mercados	Pesos por kilogramo			Tenden- cia
	Mínimo	Máximo	Medio			Mínimo	Máximo	Medio	
<b>Arracacha amarilla</b>					<b>Papa capira carmenia</b>				
Bogotá, D. C., Corabastos	833	917	878	--	Medellín, Central Mayorista de Antioquia	850	900	895	-
Bucaramanga, Centroabastos	833	1.089	990	--	Medellín, Coomerca	887	953	938	-
Buenaventura (Valle del Cauca)	750	1.300	1.025	---	<b>Papa criolla limpia</b>				
Cajamarca (Tolima)	645	645	645	--	Armenia, Mercar	967	1.020	984	+
Cali, Cavasa	746	750	749	-	Bogotá, D. C., Corabastos	1.296	1.519	1.419	+
Cali, Santa Helena	750	750	750	=	Bucaramanga, Centroabastos	867	1.175	985	-
Cúcuta, Cenabastos	800	1.600	1.180	-	Cajamarca (Tolima)	833	833	833	---
Duitama (Boyacá)	1.000	1.000	1.000	-	Cali, Santa Helena	727	727	727	++
Neiva, Surabastos	968	1.290	1.129	+	Carmen de Viboral, (Antioquia)	1.733	1.733	1.733	++
Palmira (Valle del Cauca)	750	833	792	-	Cartagena, Bazaruto	1.367	1.600	1.506	+
Pamplona (Norte de Santander)	1.050	1.200	1.154	+	Cartago (Valle del Cauca)	1.380	1.387	1.383	+
Sogamoso (Boyacá)	1.300	1.300	1.300	-	Cúcuta, Cenabastos	1.000	1.450	1.180	-
Tuluá (Valle del Cauca)	900	900	900	n.d.	Duitama (Boyacá)	1.200	1.250	1.225	+
Tunja (Boyacá)	722	972	881	--	El Santuario (Antioquia)	1.650	1.700	1.675	++
Villavicencio (Meta)	900	990	943	+	La Ceja (Antioquia)	1.850	1.850	1.850	-
<b>Arracacha blanca</b>					Marinilla (Antioquia)	1.600	1.800	1.700	+++
Cali, Cavasa	583	583	583	--	Medellín, Central Mayorista de Antioquia	1.433	1.888	1.669	+
Cali, Santa Helena	563	563	563	=	Medellín, Coomerca	1.467	1.800	1.589	-
Cartago (Valle del Cauca)	476	476	476	-	Montería (Córdoba)	1.867	2.550	2.208	n.d.
Ipiales (Nariño)	700	700	700	++	Pamplona (Norte de Santander)	1.133	1.200	1.183	+
La Ceja (Antioquia)	2.000	2.000	2.000	+	Pereira, La 41	1.253	1.307	1.280	++
Marinilla (Antioquia)	944	974	959	++	Pereira, Mercasa	1.273	1.340	1.321	++
Medellín, Central Mayorista de Antioquia	708	781	741	-	Rionegro (Antioquia)	1.533	1.967	1.737	++
Pasto (Nariño)	379	384	382	-	San Gil (Santander)	859	873	866	+
Peñol (Antioquia)	900	1.100	1.000	+	San Vicente (Antioquia)	1.600	1.600	1.600	--
Pereira, La 41	1.171	1.192	1.181	+++	Santa Bárbara (Antioquia)	1.500	1.600	1.550	+++
Pereira, Mercasa	1.272	1.286	1.279	-	Sincelejo (Sucre)	1.000	1.900	1.589	+
Rionegro (Antioquia)	850	1.500	1.233	++	Sogamoso (Boyacá)	1.220	1.220	1.220	=
San Vicente (Antioquia)	804	804	804	++	Tunja (Boyacá)	718	948	833	-
Tuluá (Valle del Cauca)	750	750	750	+	Valledupar, Mercabastos	1.500	1.600	1.550	-
<b>Ñame criollo</b>					<b>Papa criolla para lavar</b>				
Sincelejo (Sucre)	1.433	1.500	1.456	-	Cali, Cavasa	620	655	640	--
Valledupar, Mercabastos	1.500	1.600	1.567	++	<b>Papa criolla sucia</b>				
Valledupar, Mercado Nuevo	1.500	1.600	1.567	+	Barranquilla, Barranquillita	935	1.375	1.148	++
<b>Ñame diamante</b>					Barranquilla, Granabastos	1.140	1.290	1.201	+
Barranquilla, Barranquillita	1.000	1.050	1.025	+	Bogotá, D. C., Corabastos	967	1.200	1.110	+
Barranquilla, Granabastos	1.000	1.020	1.011	+	Buenaventura (Valle del Cauca)	900	1.100	1.000	++
Cartagena, Bazaruto	990	1.000	997	+	Cali, Cavasa	455	520	485	--
Montería (Córdoba)	970	987	978	+	Cali, Santa Helena	660	660	660	++
Sincelejo (Sucre)	867	900	881	+	Chiquinquirá (Boyacá)	750	750	750	++
Valledupar, Mercabastos	1.000	1.000	1.000	=	Honda (Tolima)	973	973	973	+++
Valledupar, Mercado Nuevo	1.000	1.000	1.000	=	Neiva, Surabastos	1.000	1.240	1.130	-
<b>Ñame espino</b>					Palmira (Valle del Cauca)	553	640	597	+
Barranquilla, Granabastos	1.700	1.800	1.750	n.d.	Pasto (Nariño)	261	291	276	--
Cartagena, Bazaruto	1.500	2.133	1.811	--	Popayán (Cauca)	375	375	375	n.d.
Sincelejo (Sucre)	2.000	2.150	2.050	+	Tuluá (Valle del Cauca)	1.028	1.028	1.028	+
<b>Papa capira</b>					Villavicencio (Meta)	900	1.200	1.051	++
Buenaventura (Valle del Cauca)	740	740	740	++	<b>Papa ICA-Huila</b>				
Cali, Cavasa	512	655	603	-	Bucaramanga, Centroabastos	840	900	873	-
Cali, Santa Helena	700	700	700	+	Cúcuta, Cenabastos	700	780	728	-
Carmen de Viboral, (Antioquia)	967	967	967	-	Ipiales (Nariño)	500	500	500	-
Cartago (Valle del Cauca)	713	727	720	+	Pasto (Nariño)	613	667	640	-
El Santuario (Antioquia)	813	833	823	-	<b>Papa Morasurco</b>				
Ipiales (Nariño)	548	548	548	-	Cali, Cavasa	640	640	640	+
La Ceja (Antioquia)	981	981	981	+	Ipiales (Nariño)	483	483	483	-
La Unión (Antioquia)	860	914	887	+	Pasto (Nariño)	527	580	551	+
Manizales (Caldas)	733	747	740	++	<b>Papa nevada</b>				
Marinilla (Antioquia)	958	975	966	-	Cali, Cavasa	1.000	1.063	1.031	-
Medellín, Central Mayorista de Antioquia	840	893	877	-	Carmen de Viboral, (Antioquia)	1.017	1.017	1.017	-
Medellín, Coomerca	820	880	854	-	Cartago (Valle del Cauca)	1.229	1.258	1.244	+
Montería (Córdoba)	980	1.000	990	=	El Santuario (Antioquia)	888	1.000	944	--
Palmira (Valle del Cauca)	687	687	687	-	Marinilla (Antioquia)	1.125	1.128	1.126	+
Pasto (Nariño)	593	613	602	+	Medellín, Central Mayorista de Antioquia	938	1.100	1.033	--
Peñol (Antioquia)	723	972	848	--	Medellín, Coomerca	857	857	857	=
Pereira, La 41	687	693	690	-	Peñol (Antioquia)	855	1.091	973	-
Pereira, Mercasa	680	690	687	-	Pereira, La 41	1.271	1.367	1.319	-
Rionegro (Antioquia)	888	1.000	967	-	Pereira, Mercasa	1.267	1.321	1.293	-
San Vicente (Antioquia)	817	817	817	--					
Santa Bárbara (Antioquia)	900	925	913	-					
Sincelejo (Sucre)	1.040	1.050	1.047	+					




**Cuadro 3. Mercados mayoristas. Precios de venta de tubérculos, raíces y plátanos (continuación)**  
**2012 (julio 21 a 27)**

Productos y mercados	Pesos por kilogramo				Tenden- cia	Productos y mercados	Pesos por kilogramo				Tenden- cia
	Mínimo	Máximo	Medio				Mínimo	Máximo	Medio		
<b>Papa nevada (continuación)</b>						<b>Papa suprema (continuación)</b>					
Rionegro (Antioquia)	938	1.155	1.074	-		Cali, Cavasa	705	755	731	+	
San Vicente (Antioquia)	963	963	963	--		Cali, Santa Helena	720	720	720	-	
<b>Papa parda para lavar</b>						Cúcuta, Cenabastos	600	867	729	=	
Bogotá, D. C., Corabastos	900	940	923	-		Ipiales (Nariño)	600	600	600	+	
Sincelejo (Sucre)	707	805	756	-		Palmira (Valle del Cauca)	700	720	710	-	
<b>Papa parda pastusa</b>						Pamplona (Norte de Santander)	700	813	771	+	
Armenia, Mercar	813	827	820	+		Pasto (Nariño)	573	600	584	+	
Bogotá, D. C., Corabastos	773	900	845	+		Popayán (Cauca)	870	870	870	n.d.	
Bucaramanga, Centroabastos	810	870	830	+		Tuluá (Valle del Cauca)	780	780	780	+	
Bucaramanga, Mercados del centro	887	887	887	+		Villavicencio (Meta)	800	800	800	+	
Buenaventura (Valle del Cauca)	780	820	800	-		<b>Papa tocarreña</b>					
Cali, Cavasa	800	820	812	+		Tunja (Boyacá)	720	800	752	-	
Cartago (Valle del Cauca)	707	713	710	-		<b>Papa única</b>					
Chiquinquirá (Boyacá)	620	620	620	--		Barranquilla, Barranquillita	730	780	750	+	
Cúcuta, Cenabastos	700	1.000	852	-		Barranquilla, Granabastos	730	735	733	-	
Duitama (Boyacá)	680	680	680	-		Bogotá, D. C., Corabastos	560	620	594	+	
Ipiales (Nariño)	625	625	625	-		Bucaramanga, Centroabastos	700	715	710	+	
La Parada (Norte de Santander)	1.020	1.020	1.020	+		Bucaramanga, Mercados del centro	800	800	800	+	
Neiva, Surabastos	740	800	768	-		Buenaventura (Valle del Cauca)	680	700	690	+	
Pamplona (Norte de Santander)	900	913	904	+		Cali, Cavasa	600	630	610	+	
Pasto (Nariño)	600	667	627	+		Cartagena, Bazaruto	760	795	773	n.d.	
Pereira, La 41	707	730	718	+		Cartago (Valle del Cauca)	707	713	710	-	
Pereira, Mercasa	680	700	694	n.d.		Cúcuta, Cenabastos	600	767	673	+	
San Gil (Santander)	800	800	800	+		Ipiales (Nariño)	545	545	545	-	
Socorro (Santander)	630	630	630	-		Manizales (Caldas)	693	707	700	+	
Sogamoso (Boyacá)	660	660	660	-		Neiva, Surabastos	680	710	700	+	
Tunja (Boyacá)	687	753	727	+		Pamplona (Norte de Santander)	693	800	753	+++	
<b>Papa Puracé</b>						Pasto (Nariño)	487	533	507	-	
La Unión (Antioquia)	668	744	706	+		Pereira, La 41	680	687	683	+	
Medellín, Central Mayorista de Antioquia	777	800	790	-		Pereira, Mercasa	680	687	682	-	
Montería (Córdoba)	1.111	1.111	1.111	+		Sogamoso (Boyacá)	530	530	530	-	
<b>Papa R-12 negra</b>						Tunja (Boyacá)	567	600	593	-	
Armenia, Mercar	747	747	747	+		Valledupar, Mercabastos	760	800	778	-	
Bogotá, D. C., Corabastos	600	700	651	-		Valledupar, Mercado Nuevo	760	800	773	-	
Bucaramanga, Centroabastos	710	740	723	-		<b>Plátano comino</b>					
Manizales (Caldas)	693	747	720	+		Medellín, Central Mayorista de Antioquia	700	800	762	n.d.	
Neiva, Surabastos	720	760	738	+		Rionegro (Antioquia)	733	875	808	-	
Sogamoso (Boyacá)	530	530	530	-		<b>Plátano dominico hartón maduro</b>					
Villavicencio (Meta)	730	760	745	+		La Virginia (Risaralda)	183	183	183	--	
<b>Papa R-12 roja</b>						Manizales (Caldas)	533	633	583	-	
Barranquilla, Barranquillita	750	853	802	-		Pereira, La 41	533	567	550	-	
Barranquilla, Granabastos	780	840	820	+		Pereira, Mercasa	500	550	527	-	
Bogotá, D. C., Corabastos	553	613	594	-		<b>Plátano dominico hartón verde</b>					
Pereira, Mercasa	640	640	640	-		Armenia, Retiro	423	468	452	+	
Tunja (Boyacá)	600	620	607	-		La Virginia (Risaralda)	274	316	300	--	
<b>Papa roja peruana</b>						Manizales (Caldas)	483	567	525	-	
Cali, Santa Helena	720	720	720	n.d.		Pereira, La 41	600	600	600	=	
Ipiales (Nariño)	538	538	538	-		Pereira, Mercasa	567	600	580	-	
<b>Papa ruby</b>						<b>Plátano dominico verde</b>					
Pereira, La 41	713	715	714	-		Medellín, Central Mayorista de Antioquia	700	800	764	-	
Pereira, Mercasa	690	707	698	-		Santa Bárbara (Antioquia)	363	383	373	-	
<b>Papa sabanera</b>						Yarumal (Antioquia)	335	335	335	--	
Bogotá, D. C., Corabastos	900	1.100	1.015	-		<b>Plátano guineo</b>					
Neiva, Surabastos	760	800	790	-		Armenia, Retiro	317	333	326	+	
Sogamoso (Boyacá)	800	800	800	=		Bogotá, D. C., Corabastos	1.000	1.100	1.013	+	
<b>Papa San Félix</b>						Cúcuta, Cenabastos	333	417	389	=	
Manizales (Caldas)	1.067	1.072	1.069	+		La Ceja (Antioquia)	413	413	413	+	
<b>Papa suprema</b>						La Virginia (Risaralda)	375	420	400	-	
Bogotá, D. C., Corabastos	640	760	707	-		Manizales (Caldas)	400	450	425	-	
Bucaramanga, Centroabastos	773	790	783	+		Medellín, Central Mayorista de Antioquia	650	700	693	-	
Bucaramanga, Mercados del centro	890	890	890	+		Medellín, Coomerca	400	400	400	+	
Buenaventura (Valle del Cauca)	780	780	780	+		Neiva, Surabastos	1.000	1.000	1.000	=	



**Cuadro 3. Mercados mayoristas. Precios de venta de tubérculos, raíces y plátanos (conclusión)  
2012 (julio 21 a 27)**

Productos y mercados	Pesos por kilogramo				Tenden- cia	Productos y mercados	Pesos por kilogramo				Tenden- cia
	Mínimo	Máximo	Medio				Mínimo	Máximo	Medio		
<b>Plátano guineo (continuación)</b>						<b>Plátano hartón verde ecuatoriano</b>					
Peñol (Antioquia)	300	382	341	-		Pasto (Nariño)	813	960	884	n.d.	
Pereira, La 41	460	470	465	-		<b>Plátano hartón verde llanero</b>					
Pereira, Mercasa	458	470	468	-		Bogotá, D. C., Corabastos	1.114	1.182	1.138	+	
Rionegro (Antioquia)	525	600	568	=		<b>Ulluco</b>					
Santa Bárbara (Antioquia)	200	250	225	--		Buenaventura (Valle del Cauca)	2.500	2.500	2.500	=	
Tunja (Boyacá)	433	467	457	-		Cali, Cavasa	2.600	2.600	2.600	++	
Yarumal (Antioquia)	296	296	296	--		Ipiales (Nariño)	1.917	1.917	1.917	-	
<b>Plátano hartón maduro</b>						Pasto (Nariño)	958	1.000	979	++	
Armenia, Mercar	617	617	617	-		Popayán (Cauca)	2.000	2.000	2.000	=	
Ipiales (Nariño)	750	800	775	++		Tuluá (Valle del Cauca)	1.833	1.917	1.875	+	
La Virginia (Risaralda)	210	210	210	n.d.		<b>Yuca chirosa</b>					
Medellín, Central Mayorista de Antioquia	913	917	914	-		Buenaventura (Valle del Cauca)	1.160	1.160	1.160	=	
Neiva, Surabastos	825	850	833	+		La Ceja (Antioquia)	1.228	1.228	1.228	-	
Pereira, La 41	567	567	567	-		Medellín, Central Mayorista de Antioquia	1.140	1.280	1.199	-	
Pereira, Mercasa	500	550	527	-		Medellín, Coomerca	987	1.147	1.061	--	
Tunja (Boyacá)	1.000	1.000	1.000	=		Montería (Córdoba)	1.048	1.143	1.095	++	
<b>Plátano hartón verde</b>						Pasto (Nariño)	1.160	1.200	1.180	+	
Armenia, Mercar	633	663	649	-		Rionegro (Antioquia)	1.080	1.200	1.148	-	
Armenia, Retiro	493	520	507	-		<b>Yuca criolla</b>					
Barranquilla, Barranquillita	1.220	1.240	1.227	-		Barranquilla, Barranquillita	1.013	1.044	1.025	+	
Barranquilla, Granabastos	1.140	1.200	1.180	-		Barranquilla, Granabastos	983	1.050	1.025	+	
Bogotá, D. C., Corabastos	1.100	1.150	1.119	-		Bucaramanga, Centroabastos	952	1.399	1.161	+	
Bucaramanga, Centroabastos	1.129	1.317	1.210	+		Bucaramanga, Mercados del centro	1.230	1.230	1.230	++	
Bucaramanga, Mercados del centro	1.398	1.398	1.398	+++		Cartagena, Bazurto	932	1.048	995	+	
Buenaventura (Valle del Cauca)	1.067	1.067	1.067	+++		Cartago (Valle del Cauca)	1.200	1.200	1.200	-	
Cali, Cavasa	713	725	719	-		Chiquinquirá (Boyacá)	967	967	967	+	
Cali, Santa Helena	650	650	650	+		Cúcuta, Cenabastos	1.205	1.339	1.298	-	
Cartagena, Bazurto	1.118	1.215	1.153	+		Medellín, Central Mayorista de Antioquia	1.213	1.437	1.330	-	
Chiquinquirá (Boyacá)	942	942	942	-		Pamplona (Norte de Santander)	1.071	1.071	1.071	-	
Cúcuta, Cenabastos	1.296	1.296	1.296	=		San Gil (Santander)	500	533	511	++	
Duitama (Boyacá)	650	660	655	+		Sincedejo (Sucre)	1.000	1.017	1.006	-	
Ipiales (Nariño)	775	775	775	++		Socorro (Santander)	425	500	463	-	
La Ceja (Antioquia)	863	863	863	-		Tunja (Boyacá)	1.040	1.080	1.052	+	
La Virginia (Risaralda)	281	300	290	-		Valledupar, Mercabastos	925	950	938	-	
Medellín, Central Mayorista de Antioquia	913	917	914	-		Valledupar, Mercado Nuevo	925	950	933	-	
Montería (Córdoba)	750	763	756	+		Villavicencio (Meta)	1.110	1.130	1.120	=	
Neiva, Surabastos	825	850	833	+		<b>Yuca ICA</b>					
Palmira (Valle del Cauca)	713	745	729	+		Armenia, Mercar	1.200	1.213	1.204	=	
Pamplona (Norte de Santander)	714	714	714	=		Cali, Santa Helena	1.200	1.200	1.200	=	
Pasto (Nariño)	813	813	813	++		Manizales (Caldas)	2.184	2.184	2.184	+++	
Pereira, La 41	600	600	600	=		Medellín, Central Mayorista de Antioquia	1.140	1.325	1.214	-	
Pereira, Mercasa	567	600	580	-		Palmira (Valle del Cauca)	1.200	1.200	1.200	++	
Popayán (Cauca)	800	800	800	-		Pereira, La 41	1.080	1.147	1.113	+	
Rionegro (Antioquia)	860	938	902	+		Pereira, Mercasa	1.173	1.200	1.184	-	
San Gil (Santander)	438	500	465	+++		<b>Yuca llanera</b>					
Santa Bárbara (Antioquia)	367	450	408	+		Bogotá, D. C., Corabastos	1.147	1.280	1.185	+	
Sincedejo (Sucre)	1.160	1.200	1.187	+		Duitama (Boyacá)	1.000	1.000	1.000	=	
Socorro (Santander)	292	389	340	--		Neiva, Surabastos	1.000	1.600	1.400	++	
Sogamoso (Boyacá)	775	790	782	+		Sogamoso (Boyacá)	1.033	1.033	1.033	-	
Tuluá (Valle del Cauca)	725	733	729	-							
Valledupar, Mercabastos	1.335	1.365	1.350	+							
Valledupar, Mercado Nuevo	1.350	1.450	1.388	+							
Villavicencio (Meta)	1.042	1.083	1.060	+							

**Tendencias:**

- (-- ) Variación mayor al -20 %
- (- ) Variación entre -10 % y -20 %
- ( ) Variación entre 0 % y -10 %

- (=) Variación igual a 0 %
- (+) Variación entre 0 % y 10 %
- (+ +) Variación entre 10 % y 20 %
- (+ + +) Variación mayor al 20 %
- (n.d.) No determinado

## Granos, carnes y procesados



Fuente: DANE

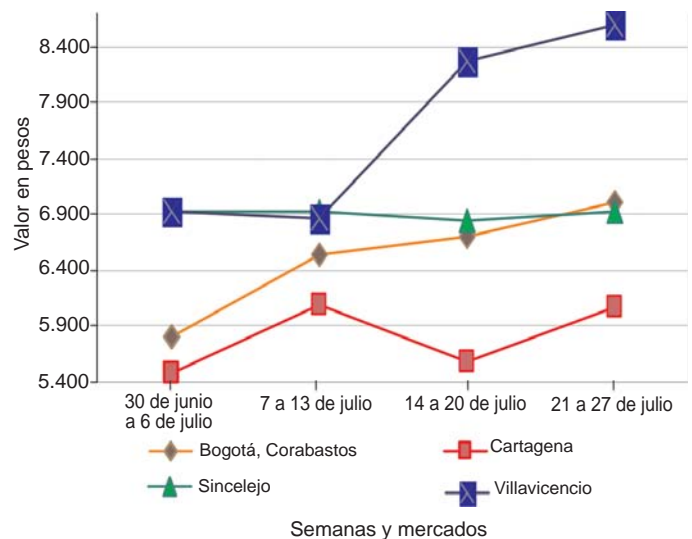
Esta semana se registró un aumento de los precios del pollo, especialmente de cortes como alas con y sin costillar, muslos sin rabadilla, pechuga y pierna pernil con rabadilla. Esta situación obedeció a la reducción de la oferta desde las granjas avícolas establecidas en Santander. En el caso de la pechuga, el alza se observó en once de los trece mercados donde se negoció a lo largo de la semana. En Bazaruto, en Cartagena, el aumento fue de 8,50 %, vendiéndose el kilo a \$6.063.

En contraste, hubo más abastecimiento de bagre rayado entero fresco desde Magangué (Bolívar), por lo que sus precios bajaron a lo largo de la semana. En la

plaza de las Flores, en Bogotá, D. C., el kilo se vendió a \$10.903, 3,09 % menos.

De la misma forma, se presentó buena oferta de carne de res molida, murillo, proveniente de Restrepo y Villavicencio (Meta), lo que hizo que sus precios bajaran a lo largo de la semana. Esta situación se dio en cinco de los seis mercados donde se negoció.

**Gráfico 6. Comportamiento del precio mayorista de la pechuga de pollo 2012 (junio 30 a julio 27)**



Fuente: SIPSA-DANE-Ministerio de Agricultura y Desarrollo Rural.

**Cuadro 4. Mercados mayoristas. Precios de venta de granos y cereales 2012 (julio 21 a 27)**

Productos y mercados	Pesos por kilogramo			Tendencia
	Mínimo	Máximo	Medio	
<b>Arroz de primera</b>				
Armenia, Mercar	2.642	2.642	2.642	+
Barranquilla, Barranquillita	2.411	2.411	2.411	-
Barranquilla, Granabastos	2.344	2.344	2.344	=
Bogotá, D. C., Corabastos	2.425	2.425	2.425	+
Bogotá, D. C., Paloquemao	2.750	2.750	2.750	+
Bogotá, D. C., Plaza España	2.667	2.667	2.667	-
Bucaramanga, Mercados del centro	2.764	2.764	2.764	-
Buenaventura (Valle del Cauca)	2.413	2.413	2.413	n.d.
Cartagena, Bazaruto	2.289	2.289	2.289	-
Manizales (Caldas)	2.667	2.667	2.667	=
Medellín, Central Mayorista de Antioquia	2.631	2.631	2.631	=
Medellín, Coomerca	2.633	2.633	2.633	-
Medellín, Placita de Flórez	2.625	2.625	2.625	+
Montería (Córdoba)	2.444	2.444	2.444	=
Neiva, Surabastos	2.563	2.563	2.563	+
Palmira (Valle del Cauca)	2.367	2.367	2.367	-
Pasto (Nariño)	1.750	1.750	1.750	+
Pereira, Mercasa	2.701	2.701	2.701	-
Popayán (Cauca)	2.260	2.260	2.260	=

Productos y mercados	Pesos por kilogramo			Tendencia
	Mínimo	Máximo	Medio	
<b>Arroz de primera (continuación)</b>				
Tuluá (Valle del Cauca)	2.150	2.150	2.150	=
Villavicencio (Meta)	2.708	2.708	2.708	=
<b>Arroz de segunda</b>				
Barranquilla, Barranquillita	2.233	2.233	2.233	-
Bogotá, D. C., Corabastos	2.178	2.178	2.178	-
Pereira, Mercasa	2.612	2.612	2.612	+
<b>Arroz excelso</b>				
Barranquilla, Barranquillita	2.740	2.740	2.740	+
Barranquilla, Granabastos	2.742	2.742	2.742	-
Bucaramanga, Centroabastos	2.667	2.667	2.667	-
Cartagena, Bazaruto	2.704	2.704	2.704	-
Montería (Córdoba)	2.802	2.802	2.802	=
Valledupar, Mercado Nuevo	2.694	2.694	2.694	=
<b>Arroz sopa cristal</b>				
Bucaramanga, Centroabastos	1.486	1.486	1.486	=
Montería (Córdoba)	1.750	1.750	1.750	=



**Cuadro 4. Mercados mayoristas. Precios de venta de granos y cereales  
2012 (julio 21 a 27)**

Productos y mercados	Pesos por kilogramo				Tenden- cia	Productos y mercados	Pesos por kilogramo				Tenden- cia
	Mínimo	Máximo	Medio				Mínimo	Máximo	Medio		
<b>Arveja amarilla seca importada</b>						<b>Frijol calima (continuación)</b>					
Bucaramanga, Centroabastos	1.413	1.413	1.413	-		Bucaramanga, Mercados del centro	3.600	3.600	3.600	=	
Bucaramanga, Mercados del centro	1.703	1.703	1.703	=		Buenaventura (Valle del Cauca)	3.219	3.219	3.219	n.d.	
<b>Arveja enlatada</b>						Palmira (Valle del Cauca)	3.420	3.420	3.420	=	
Medellín, Central Mayorista de Antioquia	4.504	4.504	4.504	n.d.		Popayán (Cauca)	3.500	3.500	3.500	=	
Medellín, Coomerca	6.065	6.065	6.065	+		Tuluá (Valle del Cauca)	3.498	3.498	3.498	n.d.	
Medellín, Placita de Flórez	5.972	5.972	5.972	-		<b>Frijol cargamento blanco</b>					
Valledupar, Mercado Nuevo	6.007	6.007	6.007	=		Carmen de Viboral, (Antioquia)	4.650	4.650	4.650	=	
<b>Arveja verde seca importada</b>						Marinilla (Antioquia)	4.775	4.775	4.775	=	
Barranquilla, Barranquillita	1.670	1.670	1.670	+		Medellín, Central Mayorista de Antioquia	5.025	5.025	5.025	+	
Bogotá, D. C., Corabastos	2.043	2.043	2.043	+		Medellín, Coomerca	5.600	5.600	5.600	-	
Bogotá, D. C., Paloquemao	2.479	2.479	2.479	-		Medellín, Placita de Flórez	5.300	5.300	5.300	-	
Bucaramanga, Centroabastos	1.573	1.573	1.573	=		Peñol (Antioquia)	4.675	4.675	4.675	-	
Bucaramanga, Mercados del centro	1.663	1.663	1.663	-		San Vicente (Antioquia)	4.555	4.625	4.590	-	
Buenaventura (Valle del Cauca)	1.458	1.458	1.458	++		<b>Frijol cargamento rojo</b>					
Cartagena, Bazurto	1.775	1.775	1.775	-		Armenia, Mercar	4.889	4.889	4.889	-	
Manizales (Caldas)	1.807	1.807	1.807	-		Bogotá, D. C., Corabastos	4.785	4.785	4.785	+	
Medellín, Central Mayorista de Antioquia	2.188	2.188	2.188	-		Bogotá, D. C., Paloquemao	5.583	5.583	5.583	-	
Medellín, Coomerca	2.278	2.278	2.278	-		Bogotá, D. C., Plaza España	5.389	5.389	5.389	-	
Medellín, Placita de Flórez	2.175	2.175	2.175	-		Carmen de Viboral, (Antioquia)	4.467	4.467	4.467	+	
Montería (Córdoba)	1.800	1.800	1.800	=		Manizales (Caldas)	4.889	4.889	4.889	-	
Palmira (Valle del Cauca)	1.753	1.753	1.753	-		Marinilla (Antioquia)	4.443	4.443	4.443	=	
Pasto (Nariño)	1.659	1.659	1.659	-		Medellín, Central Mayorista de Antioquia	4.625	4.625	4.625	-	
Pereira, Mercasa	1.604	1.604	1.604	-		Medellín, Coomerca	5.067	5.067	5.067	-	
Popayán (Cauca)	1.650	1.650	1.650	=		Medellín, Placita de Flórez	5.067	5.067	5.067	+	
Tuluá (Valle del Cauca)	1.546	1.546	1.546	+		Montería (Córdoba)	5.200	5.200	5.200	+	
Valledupar, Mercado Nuevo	2.000	2.000	2.000	=		Peñol (Antioquia)	4.395	4.395	4.395	-	
<b>Cuchuco de cebada</b>						Pereira, Mercasa	4.680	4.680	4.680	-	
Bucaramanga, Centroabastos	1.808	1.808	1.808	=		San Vicente (Antioquia)	4.288	4.475	4.381	-	
Bucaramanga, Mercados del centro	1.611	1.611	1.611	=		Tunja (Boyacá)	4.032	4.032	4.032	=	
<b>Cuchuco de maíz</b>						<b>Frijol enlatado</b>					
Bucaramanga, Centroabastos	1.972	1.972	1.972	=		Medellín, Central Mayorista de Antioquia	6.177	6.177	6.177	=	
Bucaramanga, Mercados del centro	1.861	1.861	1.861	+		Medellín, Coomerca	5.843	5.843	5.843	-	
Montería (Córdoba)	1.047	1.047	1.047	+		Medellín, Placita de Flórez	6.118	6.118	6.118	+	
Popayán (Cauca)	1.095	1.095	1.095	=		<b>Frijol nima calima</b>					
Tuluá (Valle del Cauca)	958	958	958	n.d.		Bogotá, D. C., Corabastos	3.260	3.260	3.260	-	
<b>Frijol bolón</b>						Bogotá, D. C., Paloquemao	3.972	3.972	3.972	-	
Bogotá, D. C., Corabastos	5.806	5.806	5.806	=		Bogotá, D. C., Plaza España	3.858	3.858	3.858	+	
Bogotá, D. C., Plaza España	6.333	6.333	6.333	-		Manizales (Caldas)	3.833	3.833	3.833	=	
Bucaramanga, Centroabastos	6.067	6.067	6.067	=		Medellín, Central Mayorista de Antioquia	3.225	3.225	3.225	+	
Bucaramanga, Mercados del centro	6.000	6.000	6.000	=		Neiva, Surabastos	3.625	3.625	3.625	+	
Palmira (Valle del Cauca)	5.433	5.433	5.433	=		<b>Frijol palomito importado</b>					
Popayán (Cauca)	5.413	5.413	5.413	+		Barranquilla, Barranquillita	3.450	3.450	3.450	+	
Tuluá (Valle del Cauca)	5.521	5.521	5.521	n.d.		Barranquilla, Granabastos	3.378	3.378	3.378	n.d.	
Tunja (Boyacá)	5.645	5.645	5.645	=		Cartagena, Bazurto	3.700	3.700	3.700	+	
Villavicencio (Meta)	6.500	6.500	6.500	+		<b>Frijol radical</b>					
<b>Frijol cabeza negra importado</b>						Bogotá, D. C., Corabastos	3.165	3.165	3.165	+	
Cartagena, Bazurto	2.800	2.800	2.800	--		Bogotá, D. C., Paloquemao	4.500	4.500	4.500	+	
Valledupar, Mercado Nuevo	3.000	3.000	3.000	=		Bucaramanga, Centroabastos	3.700	3.700	3.700	+	
<b>Frijol cabeza negra nacional</b>						Bucaramanga, Mercados del centro	3.600	3.600	3.600	=	
Barranquilla, Barranquillita	2.668	2.668	2.668	-		Medellín, Central Mayorista de Antioquia	3.275	3.275	3.275	+	
Barranquilla, Granabastos	2.672	2.672	2.672	+		Pereira, Mercasa	3.900	3.900	3.900	=	
Montería (Córdoba)	2.700	2.700	2.700	+		<b>Frijol Uribe rosado</b>					
<b>Frijol calima</b>						Medellín, Central Mayorista de Antioquia	3.350	3.350	3.350	+	
Bucaramanga, Centroabastos	3.800	3.800	3.800	+		Pereira, Mercasa	3.958	3.958	3.958	+	


**Cuadro 4. Mercados mayoristas. Precios de venta de granos y cereales (conclusión)**  
**2012 (julio 21 a 27)**

Productos y mercados	Pesos por kilogramo			Tenden- cia	Productos y mercados	Pesos por kilogramo			Tenden- cia
	Mínimo	Máximo	Medio			Mínimo	Máximo	Medio	
<b>Frijol Zaragoza</b>					<b>Maíz amarillo cáscara (continuación)</b>				
Barranquilla, Barranquillita	4.015	4.015	4.015	+	San Vicente (Antioquia)	1.250	1.250	1.250	-
Barranquilla, Granabastos	4.114	4.114	4.114	+	Valledupar, Mercado Nuevo	950	950	950	n.d.
Cartagena, Bazaruto	4.200	4.200	4.200	=	<b>Maíz amarillo trillado</b>				
Montería (Córdoba)	4.125	4.125	4.125	++	Barranquilla, Barranquillita	971	971	971	-
Valledupar, Mercado Nuevo	4.000	4.000	4.000	=	Barranquilla, Granabastos	991	991	991	+
<b>Garbanzo importado</b>					Cartagena, Bazaruto	1.217	1.217	1.217	-
Bogotá, D. C., Corabastos	3.998	3.998	3.998	-	Medellín, Central Mayorista de Antioquia	948	948	948	-
Bogotá, D. C., Paloquemao	4.806	4.806	4.806	-	Medellín, Coomerca	1.200	1.200	1.200	+
Bogotá, D. C., Plaza España	4.333	4.333	4.333	-	Medellín, Placita de Flórez	1.000	1.000	1.000	-
Bucaramanga, Centroabastos	2.950	2.950	2.950	-	Montería (Córdoba)	985	985	985	-
Bucaramanga, Mercados del centro	3.500	3.500	3.500	-	Pereira, Mercasa	1.108	1.108	1.108	+
Medellín, Central Mayorista de Antioquia	4.604	4.604	4.604	-	Popayán (Cauca)	816	816	816	+
Medellín, Coomerca	4.694	4.694	4.694	=	Tuluá (Valle del Cauca)	888	888	888	=
Medellín, Placita de Flórez	4.528	4.528	4.528	+	<b>Maíz blanco cáscara</b>				
Neiva, Surabastos	3.500	3.500	3.500	-	Bogotá, D. C., Corabastos	1.044	1.044	1.044	-
Pereira, Mercasa	3.203	3.203	3.203	+	Medellín, Central Mayorista de Antioquia	890	890	890	-
Tunja (Boyacá)	4.000	4.000	4.000	=	San Vicente (Antioquia)	1.650	1.650	1.650	-
Villavicencio (Meta)	3.479	3.479	3.479	+	<b>Maíz blanco retrillado</b>				
<b>Lenteja importada</b>					Medellín, Central Mayorista de Antioquia	1.138	1.138	1.138	+
Barranquilla, Granabastos	1.733	1.733	1.733	+	<b>Maíz blanco trillado</b>				
Bogotá, D. C., Corabastos	2.160	2.160	2.160	=	Armenia, Mercar	1.180	1.180	1.180	+
Bogotá, D. C., Paloquemao	3.333	3.333	3.333	-	Barranquilla, Barranquillita	1.233	1.233	1.233	-
Bogotá, D. C., Plaza España	2.146	2.146	2.146	--	Barranquilla, Granabastos	1.270	1.270	1.270	+
Bucaramanga, Centroabastos	1.767	1.767	1.767	-	Bogotá, D. C., Corabastos	1.253	1.253	1.253	-
Bucaramanga, Mercados del centro	1.987	1.987	1.987	-	Bogotá, D. C., Paloquemao	1.639	1.639	1.639	-
Cartagena, Bazaruto	1.925	1.925	1.925	+	Bogotá, D. C., Plaza España	1.417	1.417	1.417	-
Manizales (Caldas)	2.278	2.278	2.278	=	Cartagena, Bazaruto	1.533	1.533	1.533	-
Medellín, Central Mayorista de Antioquia	2.854	2.854	2.854	+	Manizales (Caldas)	1.458	1.458	1.458	+
Medellín, Coomerca	3.014	3.014	3.014	-	Medellín, Coomerca	1.333	1.333	1.333	=
Medellín, Placita de Flórez	2.828	2.828	2.828	-	Medellín, Placita de Flórez	1.200	1.200	1.200	-
Montería (Córdoba)	1.775	1.775	1.775	++	Montería (Córdoba)	1.170	1.170	1.170	+
Palmira (Valle del Cauca)	1.907	1.907	1.907	=	Palmira (Valle del Cauca)	1.287	1.287	1.287	+
Pasto (Nariño)	2.292	2.292	2.292	n.d.	Pereira, Mercasa	1.252	1.252	1.252	+
Pereira, Mercasa	1.772	1.772	1.772	=	Popayán (Cauca)	1.159	1.159	1.159	=
Popayán (Cauca)	1.779	1.779	1.779	=	Valledupar, Mercado Nuevo	1.200	1.200	1.200	=
Tuluá (Valle del Cauca)	2.136	2.136	2.136	+	Villavicencio (Meta)	1.500	1.500	1.500	=
Tunja (Boyacá)	2.150	2.150	2.150	=	<b>Maíz enlatado</b>				
Valledupar, Mercado Nuevo	2.800	2.800	2.800	=	Medellín, Central Mayorista de Antioquia	7.036	7.036	7.036	n.d.
<b>Lenteja nacional</b>					Medellín, Coomerca	5.606	5.606	5.606	--
Barranquilla, Barranquillita	1.680	1.680	1.680	n.d.	Medellín, Placita de Flórez	5.240	5.240	5.240	n.d.
<b>Maíz amarillo cáscara</b>					<b>Maíz pira</b>				
Bogotá, D. C., Corabastos	766	766	766	-	Bogotá, D. C., Corabastos	2.070	2.070	2.070	-
Bogotá, D. C., Paloquemao	1.278	1.278	1.278	+	Bogotá, D. C., Paloquemao	2.750	2.750	2.750	n.d.
Cartagena, Bazaruto	807	807	807	-	Bucaramanga, Centroabastos	1.939	1.939	1.939	-
Cartago (Valle del Cauca)	847	847	847	-	Bucaramanga, Mercados del centro	2.330	2.330	2.330	+
Manizales (Caldas)	1.042	1.042	1.042	+	Medellín, Central Mayorista de Antioquia	2.646	2.646	2.646	=
Medellín, Central Mayorista de Antioquia	830	830	830	-	Medellín, Coomerca	2.500	2.500	2.500	-
Medellín, Coomerca	950	950	950	-	Medellín, Placita de Flórez	2.458	2.458	2.458	-
Medellín, Placita de Flórez	983	983	983	-	Montería (Córdoba)	2.150	2.150	2.150	+
Montería (Córdoba)	810	810	810	-	<b>Tendencias:</b>				
Neiva, Surabastos	851	851	851	+	(--)	Variación mayor al -20 %			
Pasto (Nariño)	660	660	660	n.d.	(-)	Variación entre -10 % y -20 %			
					(=)	Variación igual a 0 %			
					(+)	Variación entre 0 % y 10 %			
					(+ +)	Variación entre 10 % y 20 %			
					(+ + +)	Variación mayor al 20 %			
					(n.d.)	No determinado			

**Tendencias:**

(--)

(-)

(=)

(+)

(+ +)

(+ + +)

(n.d.)

(=)

(+)

(+ +)

(+ + +)

(n.d.)

**Cuadro 5. Mercados mayoristas. Precios de venta de huevos y lácteos  
2012 (julio 21 a 27)**

Productos y mercados	Pesos por kilogramo			Tenden- cia	Productos y mercados	Pesos por kilogramo			Tenden- cia
	Mínimo	Máximo	Medio			Mínimo	Máximo	Medio	
<b>Huevo blanco A</b>					<b>Huevo rojo extra (continuación)</b>				
Armenia, Mercar	210	210	210	-	Medellín, Central Mayorista de Antioquia	238	238	238	=
Manizales (Caldas)	203	203	203	=	Medellín, Coomerca	223	223	223	-
Medellín, Central Mayorista de Antioquia	194	194	194	-	Medellín, Placita de Flórez	228	228	228	=
Medellín, Coomerca	190	190	190	-	Neiva, Surabastos	245	245	245	+
Medellín, Placita de Flórez	205	205	205	+	Villavicencio (Meta)	227	227	227	-
<b>Huevo blanco AA</b>					<b>Leche en polvo</b>				
Armenia, Mercar	223	223	223	-	Armenia, Mercar	15.250	15.250	15.250	=
Manizales (Caldas)	234	234	234	+	Barranquilla, Barranquillita	17.502	17.502	17.502	-
Medellín, Central Mayorista de Antioquia	204	204	204	-	Barranquilla, Granabastos	17.792	17.792	17.792	+
Medellín, Coomerca	203	203	203	-	Bogotá, D. C., Corabastos	18.870	18.870	18.870	n.d.
Medellín, Placita de Flórez	215	215	215	+	Bogotá, D. C., Plaza España	17.654	17.654	17.654	n.d.
<b>Huevo blanco B</b>					Bucaramanga, Centroabastos	17.934	17.934	17.934	+
Armenia, Mercar	179	179	179	-	Bucaramanga, Mercados del centro	18.750	18.750	18.750	-
Manizales (Caldas)	218	218	218	=	Cartagena, Bazurto	18.006	18.006	18.006	+
Medellín, Central Mayorista de Antioquia	185	185	185	-	Medellín, Central Mayorista de Antioquia	13.479	13.479	13.479	-
Medellín, Placita de Flórez	195	195	195	+	Palmira (Valle del Cauca)	17.623	17.623	17.623	=
<b>Huevo blanco extra</b>					Popayán (Cauca)	16.487	16.487	16.487	=
Armenia, Mercar	250	250	250	-	Valledupar, Mercado Nuevo Villavicencio (Meta)	18.148	18.148	18.148	n.d.
Manizales (Caldas)	240	240	240	+	Villavicencio (Meta)	18.180	18.180	18.180	+
Medellín, Central Mayorista de Antioquia	238	238	238	=	<b>Queso campesino</b>				
Medellín, Coomerca	223	223	223	-	Armenia, Mercar	10.000	10.000	10.000	=
Medellín, Placita de Flórez	228	228	228	=	Bogotá, D. C., Corabastos	6.950	6.950	6.950	+
<b>Huevo rojo A</b>					Bogotá, D. C., Paloquemao	7.050	7.050	7.050	+
Barranquilla, Barranquillita	197	197	197	+	Bucaramanga, Mercados del centro	9.000	9.000	9.000	=
Barranquilla, Granabastos	188	188	188	-	Manizales (Caldas)	6.400	6.400	6.400	-
Bogotá, D. C., Corabastos	197	197	197	+	Medellín, Central Mayorista de Antioquia	9.725	9.725	9.725	-
Bogotá, D. C., Paloquemao	191	191	191	+	Montería (Córdoba)	7.000	7.000	7.000	=
Bucaramanga, Centroabastos	195	195	195	=	Palmira (Valle del Cauca)	8.000	8.000	8.000	=
Cartagena, Bazurto	195	195	195	+	Tuluá (Valle del Cauca)	8.000	8.000	8.000	=
Medellín, Central Mayorista de Antioquia	194	194	194	-	Villavicencio (Meta)	7.050	7.050	7.050	+
Medellín, Coomerca	190	190	190	-	<b>Queso costeño</b>				
Medellín, Placita de Flórez	205	205	205	+	Armenia, Mercar	10.000	10.000	10.000	=
Montería (Córdoba)	211	211	211	=	Barranquilla, Barranquillita	6.825	6.825	6.825	+
Neiva, Surabastos	201	201	201	+	Barranquilla, Granabastos	6.750	6.750	6.750	+
Valledupar, Mercado Nuevo Villavicencio (Meta)	194	194	194	-	Bogotá, D. C., Corabastos	9.950	9.950	9.950	++
<b>Huevo rojo AA</b>					Bogotá, D. C., Paloquemao	10.900	10.900	10.900	+
Barranquilla, Barranquillita	212	212	212	+	Bucaramanga, Mercados del centro	9.750	9.750	9.750	+
Barranquilla, Granabastos	195	195	195	-	Cartagena, Bazurto	5.650	5.650	5.650	-
Bogotá, D. C., Corabastos	213	213	213	+	Manizales (Caldas)	8.500	8.500	8.500	=
Bogotá, D. C., Paloquemao	200	200	200	=	Medellín, Central Mayorista de Antioquia	7.500	7.500	7.500	=
Bucaramanga, Centroabastos	205	205	205	=	Montería (Córdoba)	7.500	7.500	7.500	-
Medellín, Central Mayorista de Antioquia	204	204	204	-	Palmira (Valle del Cauca)	7.500	7.500	7.500	=
Medellín, Coomerca	203	203	203	-	Tuluá (Valle del Cauca)	8.200	8.200	8.200	=
Medellín, Placita de Flórez	215	215	215	+	Valledupar, Mercado Nuevo Villavicencio (Meta)	8.000	8.000	8.000	+
Montería (Córdoba)	213	213	213	=	Villavicencio (Meta)	8.863	8.863	8.863	+
Valledupar, Mercado Nuevo Villavicencio (Meta)	200	200	200	=	<b>Queso cuajada</b>				
<b>Huevo rojo B</b>					Bogotá, D. C., Corabastos	8.000	8.000	8.000	+
Barranquilla, Barranquillita	180	180	180	-	Bogotá, D. C., Paloquemao	6.975	6.975	6.975	+
Barranquilla, Granabastos	173	173	173	-	Bucaramanga, Mercados del centro	8.867	8.867	8.867	+
Bogotá, D. C., Corabastos	187	187	187	+	Medellín, Central Mayorista de Antioquia	7.675	7.675	7.675	+
Bogotá, D. C., Paloquemao	181	181	181	+	Palmira (Valle del Cauca)	6.500	6.500	6.500	=
Bucaramanga, Centroabastos	185	185	185	+	Tuluá (Valle del Cauca)	6.400	6.400	6.400	-
Medellín, Central Mayorista de Antioquia	185	185	185	-	Villavicencio (Meta)	8.200	8.200	8.200	-
Medellín, Placita de Flórez	195	195	195	+	<b>Queso doble crema</b>				
Montería (Córdoba)	197	197	197	-	Bogotá, D. C., Corabastos	9.675	9.675	9.675	+
Villavicencio (Meta)	173	173	173	-	Bogotá, D. C., Paloquemao	10.125	10.125	10.125	+
<b>Huevo rojo extra</b>					Bogotá, D. C., Plaza Las Flores	10.750	10.875	10.813	+
Bogotá, D. C., Corabastos	247	247	247	+	Bucaramanga, Mercados del centro	10.000	10.000	10.000	=
Bogotá, D. C., Paloquemao	248	248	248	+	Palmira (Valle del Cauca)	8.000	8.000	8.000	=
Bucaramanga, Centroabastos	220	220	220	=	Tuluá (Valle del Cauca)	7.800	7.800	7.800	=
					Villavicencio (Meta)	8.000	8.000	8.000	=

**Tendencias:**

(---) Variación mayor al -20 %  
(--) Variación entre -10 % y -20 %  
(-) Variación entre 0 % y -10 %

(=) Variación igual a 0 %  
(+) Variación entre 0 % y 10 %  
(+ +) Variación entre 10 % y 20 %  
(+++) Variación mayor al 20 %  
(n.d.) No disponible




**Cuadro 6. Mercados mayoristas. Precios de venta de carnes 2012 (julio 21 a 27)**

Productos y mercados	Pesos por kilogramo			Tendencia	Productos y mercados	Pesos por kilogramo			Tendencia
	Mínimo	Máximo	Medio			Mínimo	Máximo	Medio	
<b>Carne de cerdo</b>					<b>Carne de cerdo, espinazo (continuación)</b>				
<b>Carne de cerdo en canal</b>					Popayán (Cauca)				
Barranquilla, Barranquillita	6.000	6.000	6.000	=	Tuluá (Valle del Cauca)	5.133	5.133	5.133	=
Cartagena, Bazaruto	6.200	6.200	6.200	+	Tunja (Boyacá)	6.500	6.500	6.500	=
Manizales (Caldas)	5.550	5.550	5.550	n.d.	<b>Carne de cerdo, lomo con hueso</b>				
Pereira, La 41	6.350	6.350	6.350	+	Barranquilla, Barranquillita	8.000	8.000	8.000	=
Popayán (Cauca)	5.600	5.600	5.600	=	Cartagena, Bazaruto	7.500	7.500	7.500	+
Sincelejo (Sucre)	5.500	5.500	5.500	-	Sincelejo (Sucre)	7.000	7.000	7.000	=
Tuluá (Valle del Cauca)	5.300	5.300	5.300	=	Valledupar, Mercado Nuevo	8.000	8.000	8.000	++
Valledupar, Mercado Nuevo	5.600	5.600	5.600	+	<b>Carne de cerdo, lomo sin hueso</b>				
<b>Carne de cerdo, brazo con hueso</b>					Barranquilla, Barranquillita				
Barranquilla, Barranquillita	8.000	8.000	8.000	-	Barranquilla, Barranquillita	12.667	12.667	12.667	-
Bogotá, D. C., Frigorífico Guadalupe	7.367	7.367	7.367	-	Bogotá, D. C., Frigorífico Guadalupe	11.000	11.100	11.050	-
Bogotá, D. C., Frigorífico San Martín	7.400	7.400	7.400	+	Bogotá, D. C., Frigorífico San Martín	11.500	11.500	11.500	+
Cartagena, Bazaruto	7.500	7.500	7.500	+	Buenaventura (Valle del Cauca)	13.000	13.000	13.000	n.d.
Montería (Córdoba)	8.000	8.000	8.000	n.d.	Cartagena, Bazaruto	12.000	12.000	12.000	=
Popayán (Cauca)	8.000	8.000	8.000	=	Ibagué, Frigorífico Carlina	12.000	12.000	12.000	=
Sincelejo (Sucre)	7.000	7.000	7.000	=	Manizales (Caldas)	12.250	12.250	12.250	n.d.
Valledupar, Mercado Nuevo	8.000	8.000	8.000	=	Medellín, Central Mayorista				
Villavicencio (Meta)	8.100	8.100	8.100	-	de Antioquia	12.550	12.550	12.550	n.d.
<b>Carne de cerdo, brazo sin hueso</b>					Medellín, Coomerca				
Barranquilla, Barranquillita	10.000	10.000	10.000	=	Medellín, Coomerca	12.733	12.733	12.733	+
Bogotá, D. C., Frigorífico Guadalupe	7.950	8.267	8.108	-	Montería (Córdoba)	13.000	13.000	13.000	n.d.
Bogotá, D. C., Frigorífico San Martín	7.800	7.800	7.800	+	Pasto (Nariño)	12.000	12.000	12.000	n.d.
Buenaventura (Valle del Cauca)	11.600	11.600	11.600	n.d.	Pereira, La 41	12.500	12.500	12.500	-
Cartagena, Bazaruto	10.000	10.000	10.000	++	Popayán (Cauca)	11.000	11.000	11.000	=
Medellín, Central Mayorista de Antioquia	9.167	9.167	9.167	=	Sincelejo (Sucre)	10.000	10.000	10.000	=
Montería (Córdoba)	10.000	10.000	10.000	n.d.	Tuluá (Valle del Cauca)	11.667	11.667	11.667	=
Pasto (Nariño)	9.000	9.000	9.000	n.d.	Tunja (Boyacá)	11.000	11.000	11.000	=
Pereira, La 41	9.000	9.000	9.000	=	Valledupar, Mercado Nuevo	12.000	12.000	12.000	=
Popayán (Cauca)	9.500	9.500	9.500	=	<b>Carne de cerdo, pernil con hueso</b>				
Sincelejo (Sucre)	9.000	9.000	9.000	++	Barranquilla, Barranquillita	8.000	8.000	8.000	-
Tuluá (Valle del Cauca)	8.300	8.300	8.300	=	Bogotá, D. C., Frigorífico Guadalupe	8.000	8.000	8.000	+
Tunja (Boyacá)	9.000	9.000	9.000	=	Bogotá, D. C., Frigorífico San Martín	8.167	8.167	8.167	+
Valledupar, Mercado Nuevo	10.000	10.000	10.000	=	Montería (Córdoba)	8.000	8.000	8.000	n.d.
<b>Carne de cerdo, cabeza de lomo</b>					Sincelejo (Sucre)				
Bogotá, D. C., Frigorífico Guadalupe	7.600	8.100	7.850	+	Valledupar, Mercado Nuevo	8.000	8.000	8.000	=
Bogotá, D. C., Frigorífico San Martín	8.300	8.300	8.300	-	Villavicencio (Meta)	8.450	8.450	8.450	-
Ibagué, Frigorífico Carlina	8.000	8.000	8.000	=	<b>Carne de cerdo, pernil sin hueso</b>				
Villavicencio (Meta)	8.950	8.950	8.950	+	Bogotá, D. C., Frigorífico Guadalupe	8.675	8.900	8.788	+
<b>Carne de cerdo, costilla</b>					Bogotá, D. C., Frigorífico San Martín				
Barranquilla, Barranquillita	8.000	8.000	8.000	=	Buenaventura (Valle del Cauca)	11.800	11.800	11.800	n.d.
Bogotá, D. C., Frigorífico Guadalupe	9.633	9.700	9.667	+	Ibagué, Frigorífico Carlina	8.800	8.800	8.800	=
Bogotá, D. C., Frigorífico San Martín	9.600	9.600	9.600	-	Manizales (Caldas)	9.750	9.750	9.750	n.d.
Buenaventura (Valle del Cauca)	10.000	10.000	10.000	n.d.	Medellín, Central Mayorista				
Ibagué, Frigorífico Carlina	10.000	10.000	10.000	=	de Antioquia	10.150	10.150	10.150	-
Medellín, Central Mayorista de Antioquia	10.625	10.625	10.625	-	Medellín, Coomerca	10.567	10.567	10.567	-
Medellín, Coomerca	10.367	10.367	10.367	-	Montería (Córdoba)	10.000	10.000	10.000	n.d.
Montería (Córdoba)	7.000	7.000	7.000	n.d.	Pasto (Nariño)	9.200	9.200	9.200	n.d.
Pasto (Nariño)	7.750	7.750	7.750	n.d.	Pereira, La 41	10.000	10.000	10.000	=
Pereira, La 41	10.000	10.000	10.000	=	Popayán (Cauca)	10.000	10.000	10.000	=
Popayán (Cauca)	8.000	8.000	8.000	=	Tuluá (Valle del Cauca)	10.500	10.500	10.500	=
Sincelejo (Sucre)	7.000	7.000	7.000	=	<b>Carne de cerdo, tocineta plancha</b>				
Tuluá (Valle del Cauca)	8.667	8.667	8.667	=	Villavicencio (Meta)	5.100	5.100	5.100	-
Tunja (Boyacá)	9.333	9.333	9.333	=	<b>Carne de cerdo, tocino barriga</b>				
Valledupar, Mercado Nuevo	7.000	7.000	7.000	--	Bogotá, D. C., Frigorífico Guadalupe	7.200	7.275	7.238	-
Villavicencio (Meta)	8.950	8.950	8.950	+	Bogotá, D. C., Frigorífico San Martín	7.700	7.700	7.700	+
<b>Carne de cerdo, espinazo</b>					Buenaventura (Valle del Cauca)				
Bogotá, D. C., Frigorífico Guadalupe	4.500	4.500	4.500	=	Ibagué, Frigorífico Carlina	3.100	3.100	3.100	n.d.
Buenaventura (Valle del Cauca)	6.300	6.300	6.300	n.d.	Medellín, Central Mayorista	4.200	4.200	4.200	=
Ibagué, Frigorífico Carlina	3.200	3.200	3.200	=	de Antioquia	10.200	10.200	10.200	-
Manizales (Caldas)	6.250	6.250	6.250	n.d.	Medellín, Coomerca	10.367	10.367	10.367	=
Medellín, Central Mayorista de Antioquia	5.475	5.475	5.475	+	Pasto (Nariño)	7.500	7.500	7.500	n.d.
Medellín, Coomerca	4.667	4.667	4.667	++	Pereira, La 41	8.500	8.500	8.500	-
Montería (Córdoba)	7.000	7.000	7.000	n.d.	Popayán (Cauca)	4.500	4.500	4.500	=
Pasto (Nariño)	5.000	5.000	5.000	n.d.	Tuluá (Valle del Cauca)	6.450	6.450	6.450	=
Pereira, La 41	6.500	6.500	6.500	=	Tunja (Boyacá)	6.500	6.500	6.500	=

**Cuadro 6. Mercados mayoristas. Precios de venta de carnes (continuación)**  
**2012 (julio 21 a 27)**

Productos y mercados	Pesos por kilogramo			Tenden- cia	Productos y mercados	Pesos por kilogramo			Tenden- cia
	Mínimo	Máximo	Medio			Mínimo	Máximo	Medio	
<b>Carne de cerdo, tocino papada</b>					<b>Carne de res, bota (continuación)</b>				
Bogotá, D. C., Frigorífico Guadalupe	4.800	5.067	4.933	-	Bogotá, D. C., Frigorífico Guadalupe	10.000	10.100	10.050	+
Bogotá, D. C., Frigorífico San Martín	5.333	5.333	5.333	+	Bogotá, D. C., Frigorífico San Martín	9.933	9.933	9.933	-
Buenaventura (Valle del Cauca)	5.900	5.900	5.900	n.d.	Bucaramanga, Frigoríficos	13.000	13.000	13.000	=
Manizales (Caldas)	7.000	7.000	7.000	n.d.	Cartagena, Bazurto	10.850	10.850	10.850	+
Medellín, Central Mayorista de Antioquia	6.825	6.825	6.825	-	Ibagué, Frigorífico Carlina	9.400	9.400	9.400	=
Medellín, Coomerca	6.200	6.200	6.200	++	Medellín, Central Mayorista de Antioquia	13.200	13.200	13.200	+
Pasto (Nariño)	3.000	3.000	3.000	n.d.	Medellín, Coomerca	11.967	11.967	11.967	+
Pereira, La 41	8.000	8.000	8.000	=	Montería (Córdoba)	10.333	10.333	10.333	n.d.
Popayán (Cauca)	5.500	5.500	5.500	=	Villavicencio (Meta)	9.700	9.700	9.700	+
Tuluá (Valle del Cauca)	4.900	4.900	4.900	=	<b>Carne de res, cadera</b>				
Villavicencio (Meta)	5.150	5.150	5.150	+	Barranquilla, Barranquillita	10.750	10.750	10.750	-
<b>Carne de res</b>					Barranquilla, Granabastos	11.000	11.000	11.000	-
<b>Carne de res en canal</b>					Bogotá, D. C., Frigorífico Guadalupe	10.100	10.100	10.100	+
Barranquilla, Barranquillita	5.625	5.625	5.625	-	Bogotá, D. C., Frigorífico San Martín	9.933	9.933	9.933	-
Barranquilla, Granabastos	5.500	5.500	5.500	-	Bucaramanga, Frigoríficos	14.600	14.600	14.600	=
Cartagena, Bazurto	6.500	6.500	6.500	+	Buenaventura (Valle del Cauca)	12.500	12.500	12.500	n.d.
Montería (Córdoba)	5.167	5.167	5.167	n.d.	Cartagena, Bazurto	10.850	10.850	10.850	+
Popayán (Cauca)	5.600	5.600	5.600	=	Ibagué, Frigorífico Carlina	10.600	10.600	10.600	=
Sincelejo (Sucre)	5.475	5.475	5.475	+	Manizales (Caldas)	11.000	11.000	11.000	n.d.
Tuluá (Valle del Cauca)	3.200	3.200	3.200	+	Medellín, Central Mayorista de Antioquia	13.275	13.275	13.275	+
Valledupar, Frigorífico Coolesar	5.800	5.800	5.800	+	Medellín, Coomerca	13.100	13.100	13.100	+
<b>Carne de res molida, murillo</b>					Montería (Córdoba)	10.333	10.333	10.333	n.d.
Bogotá, D. C., Frigorífico Guadalupe	6.450	6.450	6.450	n.d.	Pereira, La 41	11.000	11.000	11.000	=
Bogotá, D. C., Frigorífico San Martín	7.500	7.500	7.500	+	Popayán (Cauca)	10.000	10.000	10.000	=
Bucaramanga, Frigoríficos	10.000	10.000	10.000	=	Tuluá (Valle del Cauca)	11.333	11.333	11.333	+
Ibagué, Frigorífico Carlina	6.500	6.500	6.500	=	Valledupar, Frigorífico Coolesar	14.000	14.000	14.000	=
Medellín, Central Mayorista de Antioquia	9.100	9.100	9.100	=	Villavicencio (Meta)	10.000	10.000	10.000	=
Villavicencio (Meta)	6.000	6.000	6.000	=	<b>Carne de res, centro de pierna</b>				
<b>Carne de res, bola de brazo</b>					Barranquilla, Barranquillita	9.575	9.575	9.575	-
Barranquilla, Barranquillita	8.700	8.700	8.700	-	Barranquilla, Granabastos	11.000	11.000	11.000	-
Barranquilla, Granabastos	10.800	10.800	10.800	+	Bogotá, D. C., Frigorífico Guadalupe	10.000	10.100	10.050	+
Bogotá, D. C., Frigorífico Guadalupe	8.025	8.025	8.025	n.d.	Bogotá, D. C., Frigorífico San Martín	9.933	9.933	9.933	-
Bogotá, D. C., Frigorífico San Martín	9.000	9.000	9.000	+	Bucaramanga, Frigoríficos	14.600	14.600	14.600	=
Bucaramanga, Frigoríficos	13.000	13.000	13.000	=	Cartagena, Bazurto	10.850	10.850	10.850	+
Buenaventura (Valle del Cauca)	12.800	12.800	12.800	n.d.	Ibagué, Frigorífico Carlina	10.600	10.600	10.600	=
Ibagué, Frigorífico Carlina	10.600	10.600	10.600	=	Medellín, Central Mayorista de Antioquia	13.200	13.200	13.200	+
Medellín, Central Mayorista de Antioquia	11.600	11.600	11.600	=	Medellín, Coomerca	13.100	13.100	13.100	+
Montería (Córdoba)	8.667	8.667	8.667	n.d.	Montería (Córdoba)	10.333	10.333	10.333	n.d.
Pasto (Nariño)	9.000	9.000	9.000	n.d.	Pereira, La 41	11.500	11.500	11.500	-
Pereira, La 41	11.000	11.000	11.000	=	Valledupar, Frigorífico Coolesar	14.000	14.000	14.000	=
Popayán (Cauca)	9.000	9.000	9.000	=	Villavicencio (Meta)	10.000	10.000	10.000	+
Sincelejo (Sucre)	9.600	9.600	9.600	=	<b>Carne de res, chatas</b>				
Tuluá (Valle del Cauca)	11.300	11.300	11.300	+	Barranquilla, Barranquillita	10.800	10.800	10.800	-
Valledupar, Frigorífico Coolesar	14.000	14.000	14.000	=	Barranquilla, Granabastos	12.400	12.400	12.400	+
<b>Carne de res, bola de pierna</b>					Bogotá, D. C., Frigorífico Guadalupe	12.625	12.625	12.625	=
Barranquilla, Barranquillita	11.000	11.000	11.000	=	Bogotá, D. C., Frigorífico San Martín	12.767	12.767	12.767	-
Barranquilla, Granabastos	11.000	11.000	11.000	-	Bucaramanga, Frigoríficos	20.000	20.000	20.000	=
Bogotá, D. C., Frigorífico Guadalupe	10.100	10.100	10.100	+	Buenaventura (Valle del Cauca)	13.300	13.300	13.300	n.d.
Bogotá, D. C., Frigorífico San Martín	9.933	9.933	9.933	-	Cartagena, Bazurto	10.850	10.850	10.850	+
Bucaramanga, Frigoríficos	14.600	14.600	14.600	=	Ibagué, Frigorífico Carlina	13.000	13.000	13.000	=
Buenaventura (Valle del Cauca)	11.900	11.900	11.900	n.d.	Medellín, Central Mayorista de Antioquia	18.325	18.325	18.325	-
Cartagena, Bazurto	10.850	10.850	10.850	+	Medellín, Coomerca	17.200	17.200	17.200	-
Ibagué, Frigorífico Carlina	10.600	10.600	10.600	=	Montería (Córdoba)	10.333	10.333	10.333	n.d.
Medellín, Central Mayorista de Antioquia	13.200	13.200	13.200	=	Pereira, La 41	13.000	13.000	13.000	+
Medellín, Coomerca	13.100	13.100	13.100	+	Popayán (Cauca)	10.000	10.000	10.000	=
Montería (Córdoba)	10.333	10.333	10.333	n.d.	Tuluá (Valle del Cauca)	13.000	13.000	13.000	=
Pasto (Nariño)	12.000	12.000	12.000	n.d.	Valledupar, Frigorífico Coolesar	15.000	15.000	15.000	=
Pereira, La 41	11.000	11.000	11.000	=	Villavicencio (Meta)	9.950	9.950	9.950	-
Popayán (Cauca)	10.000	10.000	10.000	=	<b>Carne de res, cogote</b>				
Sincelejo (Sucre)	9.600	9.600	9.600	=	Bogotá, D. C., Frigorífico Guadalupe	6.600	6.650	6.625	+
Tuluá (Valle del Cauca)	11.300	11.300	11.300	+	Bogotá, D. C., Frigorífico San Martín	7.400	7.400	7.400	+
Villavicencio (Meta)	9.750	9.750	9.750	+	Bucaramanga, Frigoríficos	10.000	10.000	10.000	=
<b>Carne de res, bota</b>					Ibagué, Frigorífico Carlina	6.500	6.500	6.500	=
Barranquilla, Barranquillita	10.750	10.750	10.750	-	Medellín, Central Mayorista de Antioquia	10.825	10.825	10.825	=
Barranquilla, Granabastos	11.000	11.000	11.000	=	Montería (Córdoba)	6.333	6.333	6.333	n.d.
					Pereira, La 41	7.500	7.500	7.500	=
					Valledupar, Frigorífico Coolesar	8.500	8.500	8.500	=


**Cuadro 6. Mercados mayoristas. Precios de venta de carnes (conclusión)**  
**2012 (julio 21 a 27)**

Productos y mercados	Pesos por kilogramo			Tenden- cia	Productos y mercados	Pesos por kilogramo			Tenden- cia
	Mínimo	Máximo	Medio			Mínimo	Máximo	Medio	
<b>Carne de res, costilla</b>					<b>Carne de res, morrillo</b> <b>(continuación)</b>				
Barranquilla, Barranquillita	4.750	4.750	4.750	-	Pasto (Nariño)	8.000	8.000	8.000	n.d.
Bogotá, D. C., Frigorífico Guadalupe	6.600	7.000	6.800	+	Pereira, La 41	9.000	9.000	9.000	=
Bogotá, D. C., Frigorífico San Martín	7.667	7.667	7.667	+	Popayán (Cauca)	8.500	8.500	8.500	=
Buenaventura (Valle del Cauca)	7.100	7.100	7.100	n.d.	Tuluá (Valle del Cauca)	8.200	8.200	8.200	=
Cartagena, Bazaruto	5.000	5.000	5.000	=	Valledupar, Frigorífico Coolesar	8.500	8.500	8.500	=
Ibagué, Frigorífico Carlima	4.200	4.200	4.200	=	Villavicencio (Meta)	7.000	7.000	7.000	=
Medellín, Central Mayorista de Antioquia	6.067	6.067	6.067	=	<b>Carne de res, muchacho</b>				
Medellín, Coomerca	5.800	5.800	5.800	+	Barranquilla, Barranquillita	9.300	9.300	9.300	-
Montería (Córdoba)	4.000	4.000	4.000	n.d.	Barranquilla, Granabastos	10.600	10.600	10.600	+
Pasto (Nariño)	6.000	6.000	6.000	n.d.	Bogotá, D. C., Frigorífico Guadalupe	12.000	12.000	12.000	-
Pereira, La 41	4.000	4.000	4.000	=	Bogotá, D. C., Frigorífico San Martín	13.000	13.000	13.000	=
Popayán (Cauca)	6.000	6.000	6.000	=	Bucaramanga, Frigoríficos	14.600	14.600	14.600	=
Tuluá (Valle del Cauca)	5.000	5.000	5.000	=	Buenaventura (Valle del Cauca)	12.200	12.200	12.200	n.d.
Valledupar, Frigorífico Coolesar	6.000	6.000	6.000	=	Cartagena, Bazaruto	10.850	10.850	10.850	+
Villavicencio (Meta)	6.000	6.000	6.000	=	Ibagué, Frigorífico Carlima	9.400	9.400	9.400	=
<b>Carne de res, falda</b>					<b>Carne de res, murillo</b>				
Barranquilla, Barranquillita	8.675	8.675	8.675	+	Bogotá, D. C., Frigorífico Guadalupe	6.450	6.450	6.450	+
Barranquilla, Granabastos	9.000	9.000	9.000	=	Bogotá, D. C., Frigorífico San Martín	7.500	7.500	7.500	+
Bogotá, D. C., Frigorífico Guadalupe	7.500	7.500	7.500	+	Bucaramanga, Frigoríficos	10.000	10.000	10.000	=
Bogotá, D. C., Frigorífico San Martín	7.600	7.600	7.600	-	Ibagué, Frigorífico Carlima	8.000	8.000	8.000	=
Bucaramanga, Frigoríficos	11.000	11.000	11.000	=	Manizales (Caldas)	7.500	7.500	7.500	n.d.
Buenaventura (Valle del Cauca)	10.000	10.000	10.000	n.d.	Medellín, Central Mayorista de Antioquia	8.475	8.475	8.475	=
Cartagena, Bazaruto	7.725	7.725	7.725	+	Montería (Córdoba)	6.867	6.867	6.867	n.d.
Ibagué, Frigorífico Carlima	8.800	8.800	8.800	n.d.	Neiva, Surabastos	5.225	5.225	5.225	+
Manizales (Caldas)	7.500	7.500	7.500	n.d.	Valledupar, Frigorífico Coolesar	8.500	8.500	8.500	=
Medellín, Central Mayorista de Antioquia	6.650	6.650	6.650	=	Villavicencio (Meta)	9.000	9.000	9.000	=
Montería (Córdoba)	8.333	8.333	8.333	n.d.	<b>Carne de res, paletero</b>				
Pasto (Nariño)	8.000	8.000	8.000	n.d.	Bogotá, D. C., Frigorífico Guadalupe	7.850	7.900	7.875	+
Pereira, La 41	7.000	7.000	7.000	=	Bucaramanga, Frigoríficos	11.000	11.000	11.000	=
Popayán (Cauca)	6.000	6.000	6.000	=	Ibagué, Frigorífico Carlima	8.800	8.800	8.800	=
Tuluá (Valle del Cauca)	6.733	6.733	6.733	=	Manizales (Caldas)	9.500	9.500	9.500	n.d.
Valledupar, Frigorífico Coolesar	8.500	8.500	8.500	=	Medellín, Central Mayorista de Antioquia	11.575	11.575	11.575	=
<b>Carne de res, lomo de brazo</b>					<b>Carne de res, pecho</b>				
Bogotá, D. C., Frigorífico Guadalupe	7.867	7.867	7.867	n.d.	Bogotá, D. C., Frigorífico Guadalupe	7.575	7.800	7.688	+
Bogotá, D. C., Frigorífico San Martín	9.000	9.000	9.000	+	Bogotá, D. C., Frigorífico San Martín	7.900	7.900	7.900	-
Bucaramanga, Frigoríficos	14.600	14.600	14.600	=	Bucaramanga, Frigoríficos	11.000	11.000	11.000	=
Buenaventura (Valle del Cauca)	14.250	14.250	14.250	n.d.	Buenaventura (Valle del Cauca)	10.000	10.000	10.000	n.d.
Montería (Córdoba)	10.333	10.333	10.333	n.d.	Ibagué, Frigorífico Carlima	8.000	8.000	8.000	=
Pereira, La 41	10.000	10.000	10.000	=	Medellín, Central Mayorista de Antioquia	8.000	8.000	8.000	=
Popayán (Cauca)	9.500	9.500	9.500	=	Medellín, Coomerca	8.667	8.667	8.667	+
Sincelejo (Sucre)	9.600	9.600	9.600	n.d.	Montería (Córdoba)	7.867	7.867	7.867	n.d.
Tuluá (Valle del Cauca)	13.000	13.000	13.000	=	Pasto (Nariño)	8.000	8.000	8.000	n.d.
Valledupar, Frigorífico Coolesar	14.000	14.000	14.000	=	Pereira, La 41	8.000	8.000	8.000	=
<b>Carne de res, lomo fino</b>					<b>Carne de res, punta de anca</b>				
Barranquilla, Barranquillita	14.000	14.000	14.000	-	Barranquilla, Barranquillita	11.175	11.175	11.175	-
Barranquilla, Granabastos	14.500	14.500	14.500	+	Barranquilla, Granabastos	12.200	12.200	12.200	+
Bogotá, D. C., Frigorífico Guadalupe	16.000	16.000	16.000	-	Bogotá, D. C., Frigorífico Guadalupe	11.833	11.833	11.833	-
Bogotá, D. C., Frigorífico San Martín	16.333	16.333	16.333	-	Bogotá, D. C., Frigorífico San Martín	12.667	12.667	12.667	-
Bucaramanga, Frigoríficos	30.000	30.000	30.000	=	Bucaramanga, Frigoríficos	20.000	20.000	20.000	=
Buenaventura (Valle del Cauca)	15.100	15.100	15.100	n.d.	Buenaventura (Valle del Cauca)	12.200	12.200	12.200	n.d.
Cartagena, Bazaruto	13.000	13.000	13.000	+	Ibagué, Frigorífico Carlima	8.000	8.000	8.000	=
Manizales (Caldas)	13.000	13.000	13.000	n.d.	Medellín, Central Mayorista de Antioquia	8.000	8.000	8.000	=
Medellín, Central Mayorista de Antioquia	22.250	22.250	22.250	=	Medellín, Coomerca	8.667	8.667	8.667	+
Medellín, Coomerca	22.000	22.000	22.000	+	Montería (Córdoba)	7.867	7.867	7.867	n.d.
Montería (Córdoba)	14.000	14.000	14.000	n.d.	Pasto (Nariño)	8.000	8.000	8.000	n.d.
Pasto (Nariño)	10.000	10.000	10.000	n.d.	Pereira, La 41	8.000	8.000	8.000	=
Pereira, La 41	13.000	13.000	13.000	=	Popayán (Cauca)	8.000	8.000	8.000	=
Popayán (Cauca)	12.000	12.000	12.000	=	Tuluá (Valle del Cauca)	7.933	7.933	7.933	+
Sincelejo (Sucre)	12.000	12.000	12.000	+	Valledupar, Frigorífico Coolesar	10.500	10.500	10.500	=
Tuluá (Valle del Cauca)	13.750	13.750	13.750	=	<b>Carne de res, punta de anca</b>				
Valledupar, Frigorífico Coolesar	24.000	24.000	24.000	=	Barranquilla, Barranquillita	11.175	11.175	11.175	-
Villavicencio (Meta)	12.000	12.000	12.000	=	Barranquilla, Granabastos	12.200	12.200	12.200	+
<b>Carne de res, morrillo</b>					<b>Carne de res, punta de anca</b>				
Bogotá, D. C., Frigorífico Guadalupe	7.475	7.650	7.563	+	Bogotá, D. C., Frigorífico Guadalupe	11.833	11.833	11.833	-
Bogotá, D. C., Frigorífico San Martín	7.667	7.667	7.667	-	Bogotá, D. C., Frigorífico San Martín	12.667	12.667	12.667	-
Bucaramanga, Frigoríficos	10.000	10.000	10.000	=	Bucaramanga, Frigoríficos	20.000	20.000	20.000	=
Buenaventura (Valle del Cauca)	9.800	9.800	9.800	n.d.	Buenaventura (Valle del Cauca)	12.200	12.200	12.200	n.d.
Ibagué, Frigorífico Carlima	8.000	8.000	8.000	=	Cartagena, Bazaruto	10.850	10.850	10.850	+
Medellín, Central Mayorista de Antioquia	10.400	10.400	10.400	=	Ibagué, Frigorífico Carlima	13.000	13.000	13.000	=
Montería (Córdoba)	7.000	7.000	7.000	n.d.	Manizales (Caldas)	12.000	12.000	12.000	n.d.



**Cuadro 6. Mercados mayoristas. Precios de venta de carnes (conclusión)**  
**2012 (julio 21 a 27)**

Productos y mercados	Pesos por kilogramo			Tenden- cia	Productos y mercados	Pesos por kilogramo			Tenden- cia
	Mínimo	Máximo	Medio			Mínimo	Máximo	Medio	
<b>Carne de res, punta de anca (continuación)</b>					<b>Pechuga de pollo (continuación)</b>				
Medellín, Central Mayorista de Antioquia	18.325	18.325	18.325	=	Bogotá, D. C., Frigorífico Guadalupe	6.867	7.000	6.933	+
Medellín, Coomerca	17.800	17.800	17.800	=	Bucaramanga, Frigoríficos	6.783	6.783	6.783	+
Montería (Córdoba)	10.333	10.333	10.333	n.d.	Buenaventura (Valle del Cauca)	6.500	6.500	6.500	+
Pasto (Nariño)	10.000	10.000	10.000	n.d.	Cartagena, Bazurto	6.063	6.063	6.063	+
Pereira, La 41	12.000	12.000	12.000	=	Ibagué, Frigorífico Carlima	7.000	7.000	7.000	++
Popayán (Cauca)	11.000	11.000	11.000	=	Medellín, Central Mayorista de Antioquia	6.025	6.025	6.025	=
Sincelejo (Sucre)	10.000	10.000	10.000	=	Montería (Córdoba)	6.800	6.800	6.800	n.d.
Tuluá (Valle del Cauca)	11.500	11.500	11.500	=	Sincelejo (Sucre)	6.933	6.933	6.933	+
Valledupar, Frigorífico Coolesar	15.000	15.000	15.000	=	Valledupar, Mercado Nuevo	6.010	6.010	6.010	+
Villavicencio (Meta)	9.950	9.950	9.950	+	Villavicencio (Meta)	8.600	8.600	8.600	+
<b>Carne de res, sobrecostillar</b>					<b>Pierna perril con rabadilla</b>				
Barranquilla, Barranquillita	9.575	9.575	9.575	+	Barranquilla, Barranquillita	3.750	3.750	3.750	-
Barranquilla, Granabastos	9.000	9.000	9.000	-	Barranquilla, Granabastos	3.900	3.900	3.900	=
Bogotá, D. C., Frigorífico Guadalupe	8.000	8.133	8.067	+	Bogotá, D. C., Frigorífico Guadalupe	5.300	5.333	5.317	+
Bogotá, D. C., Frigorífico San Martín	8.467	8.467	8.467	-	Bogotá, D. C., Frigorífico San Martín	5.750	5.750	5.750	+
Bucaramanga, Frigoríficos	11.600	11.600	11.600	=	Bucaramanga, Frigoríficos	4.550	4.550	4.550	=
Buenaventura (Valle del Cauca)	10.000	10.000	10.000	n.d.	Cartagena, Bazurto	3.700	3.700	3.700	+
Cartagena, Bazurto	7.850	7.850	7.850	++	Montería (Córdoba)	4.167	4.167	4.167	n.d.
Ibagué, Frigorífico Carlima	8.000	8.000	8.000	=	Valledupar, Mercado Nuevo	3.550	3.550	3.550	+
Medellín, Central Mayorista de Antioquia	9.950	9.950	9.950	=	Villavicencio (Meta)	5.600	5.600	5.600	+
Medellín, Coomerca	9.700	9.700	9.700	+	<b>Pierna perril sin rabadilla</b>				
Montería (Córdoba)	7.733	7.733	7.733	n.d.	Bogotá, D. C., Corabastos	5.933	5.933	5.933	+
Pasto (Nariño)	8.000	8.000	8.000	n.d.	Bogotá, D. C., Frigorífico Guadalupe	5.800	5.900	5.850	-
Pereira, La 41	9.000	9.000	9.000	=	Bogotá, D. C., Frigorífico San Martín	6.600	6.600	6.600	+
Popayán (Cauca)	8.000	8.000	8.000	=	Bucaramanga, Frigoríficos	6.100	6.100	6.100	=
Sincelejo (Sucre)	6.950	6.950	6.950	+	<b>Piernas de pollo</b>				
Tuluá (Valle del Cauca)	10.000	10.000	10.000	++	Bogotá, D. C., Corabastos	6.733	6.733	6.733	+
Valledupar, Frigorífico Coolesar	10.000	10.000	10.000	=	Bogotá, D. C., Frigorífico Guadalupe	6.108	6.500	6.304	-
Villavicencio (Meta)	7.000	7.000	7.000	=	Bogotá, D. C., Frigorífico San Martín	7.000	7.000	7.000	=
<b>Pollo</b>					Bucaramanga, Frigoríficos	6.650	6.650	6.650	=
Barranquilla, Barranquillita	3.925	3.925	3.925	+	Cartagena, Bazurto	5.075	5.075	5.075	n.d.
Barranquilla, Granabastos	3.900	3.900	3.900	=	Medellín, Central Mayorista de Antioquia	6.174	6.174	6.174	n.d.
Bogotá, D. C., Frigorífico San Martín	3.050	3.050	3.050	=	Montería (Córdoba)	6.425	6.425	6.425	n.d.
Bucaramanga, Frigoríficos	3.600	3.600	3.600	=	<b>Pollo entero congelado con vísceras</b>				
Cartagena, Bazurto	3.500	3.500	3.500	-	Honda (Tolima)	6.000	6.000	6.000	--
Montería (Córdoba)	4.167	4.167	4.167	n.d.	Medellín, Central Mayorista de Antioquia	4.475	4.475	4.475	=
Sincelejo (Sucre)	3.733	3.733	3.733	n.d.	<b>Pollo entero congelado sin vísceras</b>				
Valledupar, Mercado Nuevo	3.450	3.450	3.450	+	Barranquilla, Barranquillita	4.225	4.225	4.225	-
Villavicencio (Meta)	5.200	5.200	5.200	+	Barranquilla, Granabastos	4.200	4.200	4.200	=
<b>Alas de pollo con costillar</b>					Bucaramanga, Frigoríficos	5.075	5.075	5.075	=
Barranquilla, Barranquillita	3.925	3.925	3.925	+	Cartagena, Bazurto	4.160	4.160	4.160	-
Barranquilla, Granabastos	3.900	3.900	3.900	=	Medellín, Central Mayorista de Antioquia	4.406	4.406	4.406	n.d.
Bogotá, D. C., Frigorífico San Martín	3.050	3.050	3.050	=	Montería (Córdoba)	4.567	4.567	4.567	n.d.
Bucaramanga, Frigoríficos	3.600	3.600	3.600	=	Valledupar, Mercado Nuevo	3.720	3.720	3.720	-
Cartagena, Bazurto	3.500	3.500	3.500	-	<b>Pollo entero fresco con vísceras</b>				
Montería (Córdoba)	4.167	4.167	4.167	n.d.	Sincelejo (Sucre)	4.600	4.600	4.600	n.d.
Sincelejo (Sucre)	3.733	3.733	3.733	n.d.	<b>Pollo entero fresco sin vísceras</b>				
Valledupar, Mercado Nuevo	3.450	3.450	3.450	+	Bogotá, D. C., Frigorífico Guadalupe	5.267	5.267	5.267	+
Villavicencio (Meta)	5.200	5.200	5.200	+	Bogotá, D. C., Frigorífico San Martín	5.750	5.750	5.750	=
<b>Alas de pollo sin costillar</b>					Bucaramanga, Frigoríficos	5.367	5.367	5.367	+
Bogotá, D. C., Corabastos	4.400	4.400	4.400	+	Ibagué, Frigorífico Carlima	4.900	4.900	4.900	++
Bogotá, D. C., Frigorífico Guadalupe	4.700	5.000	4.850	+	<b>Rabadillas de pollo</b>				
Bogotá, D. C., Frigorífico San Martín	5.000	5.000	5.000	=	Bucaramanga, Frigoríficos	1.733	1.733	1.733	=
Bucaramanga, Frigoríficos	4.767	4.767	4.767	+	Montería (Córdoba)	2.100	2.100	2.100	n.d.
Medellín, Central Mayorista de Antioquia	4.350	4.350	4.350	=	<b>Tendencias:</b>				
<b>Menudencias de pollo</b>					(-) Variación menor al -20 %				
Bogotá, D. C., Corabastos	600	600	600	n.d.	(-) Variación entre -10 % y -20 %				
Bogotá, D. C., Frigorífico San Martín	800	800	800	=	(-) Variación entre 0 % y -10 %				
Ibagué, Frigorífico Carlima	1.000	1.000	1.000	=	(=) Variación igual a 0 %				
Medellín, Central Mayorista de Antioquia	3.300	3.300	3.300	=	(+) Variación entre 0 % y 10 %				
Montería (Córdoba)	1.567	1.567	1.567	n.d.	(++) Variación entre 10 % y 20 %				
Villavicencio (Meta)	1.250	1.250	1.250	+	(++) Variación mayor al 20 %				
<b>Muslos de pollo sin rabadilla</b>					(n.d.) No determinado				
Bucaramanga, Frigoríficos	6.300	6.300	6.300	+					
Medellín, Central Mayorista de Antioquia	5.707	5.707	5.707	=					
<b>Pechuga de pollo</b>									
Barranquilla, Barranquillita	6.325	6.325	6.325	-					
Barranquilla, Granabastos	6.550	6.550	6.550	+					
Bogotá, D. C., Corabastos	7.000	7.000	7.000	+					

**Tendencias:**

(---) Variación mayor al -20 %  
(--) Variación entre -10 % y -20 %  
(-) Variación entre 0 % y -10 %

(=) Variación igual a 0 %  
(+) Variación entre 0 % y 10 %  
(++) Variación entre 10 % y 20 %  
(++) Variación mayor al 20 %  
(n.d.) No determinado


**Cuadro 7. Mercados mayoristas. Precios de venta de pescados  
 2012 (julio 21 a 27)**

Productos y mercados	Pesos por kilogramo			Tenden- cia	Productos y mercados	Pesos por kilogramo			Tenden- cia
	Mínimo	Máximo	Medio			Mínimo	Máximo	Medio	
<b>Almejas sin concha</b> Cali, Galería Alameda	9.767	9.767	9.767	=	<b>Calamar morado entero</b> Cali, Galería Alameda	8.583	8.583	8.583	-
<b>Atún en lata</b> Bogotá, D. C., Corabastos	10.784	10.784	10.784	-	<b>Camarón tigre precocido seco</b> Cali, Galería Alameda	25.333	25.333	25.333	=
Bucaramanga, Mercados del centro	8.333	8.333	8.333	-	<b>Camarón tití precocido seco</b> Cali, Galería Alameda	19.333	19.333	19.333	-
Cartagena, Bazaruto	12.941	12.941	12.941	---	<b>Cazuela de mariscos (paquete)</b> Cali, Galería Alameda	9.667	9.667	9.667	+
Medellín, Central Mayorista de Antioquia	10.294	10.294	10.294	n.d.	<b>Corvina, filete congelado nacional</b> Cali, Galería Alameda	23.000	23.000	23.000	+
Montería (Córdoba)	5.453	5.453	5.453	n.d.	<b>Langostino 16-20</b> Cali, Galería Alameda	39.933	39.933	39.933	-
Pereira, Mercasa	16.639	16.639	16.639	=	<b>Langostino U12</b> Cali, Galería Alameda	53.333	53.333	53.333	+
Villavicencio (Meta)	12.194	12.194	12.194	+	<b>Merluza, filete importado</b> Cali, Galería Alameda	7.900	7.900	7.900	=
<b>Bagre rayado en postas congelado</b> Tunja (Boyacá)	15.500	15.500	15.500	=	<b>Merluza, filete nacional</b> Bogotá, D. C., Corabastos	18.125	18.125	18.125	-
<b>Bagre rayado entero congelado</b> Bogotá, D. C., Plaza Las Flores	10.833	11.042	10.938	+	Cali, Galería Alameda	19.933	19.933	19.933	+
Cali, Galería Alameda	16.250	16.250	16.250	=	<b>Mojarra lora entera congelada</b> Barranquilla, Barranquillita	5.000	5.000	5.000	-
<b>Bagre rayado entero fresco</b> Barranquilla, Barranquillita	6.000	6.000	6.000	---	Cartagena, Bazaruto	5.200	5.200	5.200	-
Bogotá, D. C., Plaza Las Flores	10.417	11.389	10.903	-	<b>Mojarra lora entera fresca</b> Barranquilla, Barranquillita	4.500	4.500	4.500	--
Bucaramanga, Centroabastos	12.292	12.500	12.448	=	Cartagena, Bazaruto	5.050	5.050	5.050	-
Cartagena, Bazaruto	8.167	8.167	8.167	---	Montería (Córdoba)	4.850	4.850	4.850	n.d.
Honda (Tolima)	10.000	10.000	10.000	+	Sincelejo (Sucre)	5.500	5.500	5.500	n.d.
La Dorada (Caldas)	9.250	9.250	9.250	+	Valledupar, Mercado Nuevo	5.667	5.667	5.667	++
Montería (Córdoba)	5.900	5.900	5.900	n.d.	Villavicencio (Meta)	8.000	8.000	8.000	=
Sincelejo (Sucre)	8.000	8.000	8.000	n.d.	<b>Nicuro fresco</b> Bogotá, D. C., Plaza Las Flores	4.375	4.375	4.375	=
Valledupar, Mercado Nuevo	8.167	8.167	8.167	+	Honda (Tolima)	4.400	4.400	4.400	-
<b>Blanquillo entero fresco</b> Bucaramanga, Centroabastos	6.042	6.389	6.233	-	Villavicencio (Meta)	10.000	10.000	10.000	n.d.
La Dorada (Caldas)	6.000	6.500	6.250	+	<b>Palmitos de mar</b> Cali, Galería Alameda	9.250	9.250	9.250	=
Montería (Córdoba)	4.750	4.750	4.750	n.d.	<b>Pargo rojo platero</b> Cali, Galería Alameda	19.333	19.333	19.333	+
Sincelejo (Sucre)	7.000	7.000	7.000	n.d.	Cartagena, Bazaruto	18.000	18.000	18.000	=
<b>Bocachico criollo fresco</b> Barranquilla, Barranquillita	10.000	10.000	10.000	++	<b>Pescado cabezas</b> Bogotá, D. C., Corabastos	6.000	6.000	6.000	--
Bogotá, D. C., Plaza Las Flores	8.333	8.333	8.333	n.d.	Cali, Galería Alameda	3.600	3.600	3.600	-
Cartagena, Bazaruto	12.000	12.000	12.000	+	<b>Róbalo, filete congelado</b> Medellín, Central Mayorista de Antioquia	7.950	7.950	7.950	n.d.
Honda (Tolima)	5.000	5.000	5.000	++	<b>Salmón, filete congelado</b> Cali, Galería Alameda	22.500	22.500	22.500	+
La Dorada (Caldas)	4.500	5.000	4.750	+	<b>Sardinas en lata</b> Barranquilla, Barranquillita	4.001	4.001	4.001	+
Montería (Córdoba)	9.900	9.900	9.900	n.d.	Barranquilla, Granabastos	3.965	3.965	3.965	+
Sincelejo (Sucre)	15.000	15.000	15.000	n.d.	Bogotá, D. C., Corabastos	4.565	4.565	4.565	+
Valledupar, Mercado Nuevo	9.667	9.667	9.667	-	Buenaventura (Valle del Cauca)	4.995	4.995	4.995	n.d.
Villavicencio (Meta)	10.000	10.000	10.000	n.d.	Cartagena, Bazaruto	4.044	4.044	4.044	-
<b>Bocachico importado congelado</b> Barranquilla, Barranquillita	5.750	5.750	5.750	n.d.	Medellín, Central Mayorista de Antioquia	8.211	8.211	8.211	=
Bogotá, D. C., Plaza Las Flores	6.042	6.250	6.146	-	<b>Calamar anillos</b> Cali, Galería Alameda	10.400	10.400	10.400	=
Bucaramanga, Centroabastos	6.389	6.458	6.441	+	<b>Calamar blanco entero</b> Cali, Galería Alameda	6.500	6.500	6.500	-
Cali, Galería Alameda	6.550	6.550	6.550	+	<b>Calamar morado entero</b> Cali, Galería Alameda	8.583	8.583	8.583	-
Cartagena, Bazaruto	5.475	5.475	5.475	-	<b>Camarón tigre precocido seco</b> Cali, Galería Alameda	25.333	25.333	25.333	=
Manizales (Caldas)	7.250	7.250	7.250	=	<b>Camarón tití precocido seco</b> Cali, Galería Alameda	19.333	19.333	19.333	-
Medellín, Central Mayorista de Antioquia	6.075	6.075	6.075	n.d.	<b>Cazuela de mariscos (paquete)</b> Cali, Galería Alameda	9.667	9.667	9.667	+
Montería (Córdoba)	6.833	6.833	6.833	n.d.	<b>Corvina, filete congelado nacional</b> Cali, Galería Alameda	23.000	23.000	23.000	+
Valledupar, Mercado Nuevo	6.000	6.000	6.000	=	<b>Langostino 16-20</b> Cali, Galería Alameda	39.933	39.933	39.933	-
<b>Cachama de cultivo fresca</b> Bogotá, D. C., Plaza Las Flores	5.083	5.417	5.250	+	<b>Langostino U12</b> Cali, Galería Alameda	53.333	53.333	53.333	+
Bucaramanga, Centroabastos	6.354	6.528	6.406	+	<b>Merluza, filete importado</b> Cali, Galería Alameda	7.900	7.900	7.900	=
Montería (Córdoba)	4.800	4.800	4.800	n.d.	<b>Merluza, filete nacional</b> Bogotá, D. C., Corabastos	18.125	18.125	18.125	-
Villavicencio (Meta)	6.950	6.950	6.950	-	Cali, Galería Alameda	19.933	19.933	19.933	+
<b>Calamar anillos</b> Cali, Galería Alameda	10.400	10.400	10.400	=	<b>Mojarra lora entera congelada</b> Barranquilla, Barranquillita	5.000	5.000	5.000	-
<b>Calamar blanco entero</b> Cali, Galería Alameda	6.500	6.500	6.500	-	Cartagena, Bazaruto	5.200	5.200	5.200	-
					<b>Mojarra lora entera fresca</b> Barranquilla, Barranquillita	4.500	4.500	4.500	--
					Cartagena, Bazaruto	5.050	5.050	5.050	-
					Montería (Córdoba)	4.850	4.850	4.850	n.d.
					Sincelejo (Sucre)	5.500	5.500	5.500	n.d.
					Valledupar, Mercado Nuevo	5.667	5.667	5.667	++
					Villavicencio (Meta)	8.000	8.000	8.000	=
					<b>Nicuro fresco</b> Bogotá, D. C., Plaza Las Flores	4.375	4.375	4.375	=
					Honda (Tolima)	4.400	4.400	4.400	-
					Villavicencio (Meta)	10.000	10.000	10.000	n.d.
					<b>Palmitos de mar</b> Cali, Galería Alameda	9.250	9.250	9.250	=
					<b>Pargo rojo platero</b> Cali, Galería Alameda	19.333	19.333	19.333	+
					Cartagena, Bazaruto	18.000	18.000	18.000	=
					<b>Pescado cabezas</b> Bogotá, D. C., Corabastos	6.000	6.000	6.000	--
					Cali, Galería Alameda	3.600	3.600	3.600	-
					<b>Róbalo, filete congelado</b> Medellín, Central Mayorista de Antioquia	7.950	7.950	7.950	n.d.
					<b>Salmón, filete congelado</b> Cali, Galería Alameda	22.500	22.500	22.500	+
					<b>Sardinas en lata</b> Barranquilla, Barranquillita	4.001	4.001	4.001	+
					Barranquilla, Granabastos	3.965	3.965	3.965	+
					Bogotá, D. C., Corabastos	4.565	4.565	4.565	+
					Buenaventura (Valle del Cauca)	4.995	4.995	4.995	n.d.
					Cartagena, Bazaruto	4.044	4.044	4.044	-
					Medellín, Central Mayorista de Antioquia	8.211	8.211	8.211	=

**Cuadro 7. Mercados mayoristas. Precios de venta de pescados (conclusión)  
2012 (julio 21 a 27)**

Productos y mercados	Pesos por kilogramo			Tenden- cia	Productos y mercados	Pesos por kilogramo			Tenden- cia
	Mínimo	Máximo	Medio			Mínimo	Máximo	Medio	
<b>Sardinias en lata (continuación)</b>					<b>Tilapia roja entera fresca (continuación)</b>				
Montería (Córdoba)	4.093	4.093	4.093	n.d.	Bogotá, D. C., Plaza Las Flores	5.479	6.083	5.781	-
Popayán (Cauca)	3.767	3.767	3.767	=	Cartagena, Bazaruto	6.000	6.000	6.000	+
<b>Sierra entera congelada</b>					Montería (Córdoba)				
Cali, Galería Alameda	8.250	8.250	8.250	+	Sincelejo (Sucre)	5.500	5.500	5.500	n.d.
Cartagena, Bazaruto	10.000	10.000	10.000	n.d.	Tunja (Boyacá)	6.667	6.667	6.667	=
<b>Tilapia roja entera congelada</b>					<b>Tilapia, filete congelado</b>				
Barranquilla, Barranquillita	8.500	8.500	8.500	=	Cali, Galería Alameda	14.800	14.800	14.800	n.d.
Bucaramanga, Centroabastos	6.354	6.458	6.406	-	<b>Toyo blanco, filete congelado</b>				
Cali, Galería Alameda	6.733	6.733	6.733	=	Cali, Galería Alameda	8.600	8.600	8.600	n.d.
Cartagena, Bazaruto	6.367	6.367	6.367	+	<b>Trucha en corte mariposa</b>				
<b>Tilapia roja entera fresca</b>					Bogotá, D. C., Corabastos				
Barranquilla, Barranquillita	5.750	5.750	5.750	-	Cali, Galería Alameda	12.000	12.000	12.000	+

**Tendencias:**

(---) Variación mayor al -20 %  
(--) Variación entre -10 % y -20 %  
(-) Variación entre 0 % y -10 %

(=) Variación igual a 0 %

(+) Variación entre 0 % y 10 %

(+ +) Variación entre 10 % y 20 %

(+++) Variación mayor al 20 %

(n.d.) No determinado

**Cuadro 8. Mercados mayoristas. Precios de venta de productos procesados  
2012 (julio 21 a 27)**

Productos y mercados	Pesos por kilogramo			Tenden- cia	Productos y mercados	Pesos por kilogramo			Tenden- cia
	Mínimo	Máximo	Medio			Mínimo	Máximo	Medio	
<b>Aceite girasol</b>					<b>Avena molida</b>				
Medellín, Central Mayorista de Antioquia	7.125	7.125	7.125	+	Bogotá, D. C., Paloquemao	6.639	6.639	6.639	-
Montería (Córdoba)	6.438	6.438	6.438	n.d.	Bogotá, D. C., Plaza España	6.283	6.283	6.283	+
<b>Aceite vegetal mezcla</b>					Popayán (Cauca)				
Armenia, Mercar	4.033	4.033	4.033	-	Tuluá (Valle del Cauca)	5.432	5.432	5.432	n.d.
Barranquilla, Barranquillita	3.821	3.821	3.821	-	Villavicencio (Meta)	6.260	6.260	6.260	+
Barranquilla, Granabastos	4.008	4.008	4.008	+	<b>Azúcar morena</b>				
Bogotá, D. C., Corabastos	4.385	4.385	4.385	-	Bogotá, D. C., Plaza España	1.983	1.983	1.983	-
Bogotá, D. C., Paloquemao	4.681	4.681	4.681	+	Medellín, Central Mayorista de Antioquia	1.970	1.970	1.970	+
Bucaramanga, Centroabastos	4.392	4.392	4.392	=	Medellín, Coomerca	1.853	1.853	1.853	-
Bucaramanga, Mercados del centro	4.607	4.607	4.607	+	Medellín, Placita de Flórez	1.973	1.973	1.973	-
Buenaventura (Valle del Cauca)	4.479	4.479	4.479	n.d.	Popayán (Cauca)	1.848	1.848	1.848	-
Cartagena, Bazaruto	3.685	3.685	3.685	-	Tuluá (Valle del Cauca)	2.025	2.025	2.025	n.d.
Manizales (Caldas)	4.406	4.406	4.406	+	<b>Azúcar refinada</b>				
Medellín, Central Mayorista de Antioquia	4.217	4.217	4.217	n.d.	Barranquilla, Barranquillita	2.072	2.072	2.072	+
Medellín, Coomerca	4.486	4.486	4.486	+	Barranquilla, Granabastos	2.164	2.164	2.164	-
Medellín, Placita de Flórez	4.519	4.519	4.519	-	Bogotá, D. C., Corabastos	2.120	2.120	2.120	+
Neiva, Surabastos	3.824	3.824	3.824	n.d.	Bogotá, D. C., Paloquemao	2.278	2.278	2.278	-
Palmira (Valle del Cauca)	4.815	4.815	4.815	=	Bucaramanga, Centroabastos	2.097	2.097	2.097	=
Popayán (Cauca)	3.489	3.489	3.489	-	Bucaramanga, Mercados del centro	2.236	2.236	2.236	+
Tuluá (Valle del Cauca)	4.301	4.301	4.301	=	Cartagena, Bazaruto	2.230	2.230	2.230	+
Valledupar, Mercado Nuevo	4.097	4.097	4.097	=	Medellín, Central Mayorista de Antioquia	1.965	1.965	1.965	+
Villavicencio (Meta)	4.729	4.729	4.729	-	Neiva, Surabastos	1.583	1.583	1.583	n.d.
<b>Avena en hojuelas</b>					Valledupar, Mercado Nuevo				
Barranquilla, Barranquillita	5.614	5.614	5.614	=	Villavicencio (Meta)	2.153	2.153	2.153	=
Barranquilla, Granabastos	5.458	5.458	5.458	+	<b>Azúcar sulfitada</b>				
Bogotá, D. C., Paloquemao	6.639	6.639	6.639	-	Armenia, Mercar	1.513	1.513	1.513	-
Bogotá, D. C., Plaza España	6.283	6.283	6.283	+	Barranquilla, Barranquillita	1.536	1.536	1.536	+
Bucaramanga, Centroabastos	4.786	4.786	4.786	=	Barranquilla, Granabastos	1.550	1.550	1.550	=
Bucaramanga, Mercados del centro	4.833	4.833	4.833	-	Bogotá, D. C., Corabastos	1.520	1.520	1.520	-
Cartagena, Bazaruto	5.521	5.521	5.521	+	Bogotá, D. C., Plaza España	1.613	1.613	1.613	+
Cartago (Valle del Cauca)	6.771	6.771	6.771	+	Bucaramanga, Centroabastos	1.650	1.650	1.650	+
Popayán (Cauca)	6.291	6.291	6.291	=	Bucaramanga, Mercados del centro	1.620	1.620	1.620	-
Tuluá (Valle del Cauca)	5.455	5.455	5.455	n.d.					
Valledupar, Mercado Nuevo	4.639	4.639	4.639	=					




**Cuadro 8. Mercados mayoristas. Precios de venta de productos procesados  
 2012 (julio 21 a 27)**

Productos y mercados	Pesos por kilogramo				Tenden- cia	Productos y mercados	Pesos por kilogramo				Tenden- cia
	Mínimo	Máximo	Medio				Mínimo	Máximo	Medio		
<b>Azúcar sulfitada (continuación)</b>						<b>Fécula de maíz</b>					
Buenaventura (Valle del Cauca)	1.522	1.522	1.522		--	Barranquilla, Barranquillita	12.195	12.195	12.195		+
Cartagena, Bazaruto	1.520	1.520	1.520		-	Barranquilla, Granabastos	12.063	12.063	12.063		+
Cartago (Valle del Cauca)	1.547	1.547	1.547		-	Bucaramanga, Centroabastos	12.695	12.695	12.695		-
Manizales (Caldas)	1.560	1.560	1.560		-	Bucaramanga, Mercados del centro	12.829	12.829	12.829		=
Medellín, Central Mayorista de Antioquia	1.511	1.511	1.511		-	Cartagena, Bazaruto	11.806	11.806	11.806		-
Palmira (Valle del Cauca)	1.470	1.470	1.470		=	Montería (Córdoba)	8.611	8.611	8.611		n.d.
Pereira, Mercasa	1.720	1.720	1.720		=	Neiva, Surabastos	12.188	12.188	12.188		n.d.
Sincelejo (Sucre)	1.507	1.507	1.507		-	Popayán (Cauca)	12.076	12.076	12.076		=
Tuluá (Valle del Cauca)	1.483	1.483	1.483		=	Valledupar, Mercado Nuevo	12.105	12.105	12.105		=
						Villavicencio (Meta)	12.368	12.368	12.368		-
<b>Bocadillo veleño</b>						<b>Galletas dulces redondas con crema</b>					
Bogotá, D. C., Corabastos	191	191	191		-	Barranquilla, Barranquillita	8.634	8.634	8.634		+
Bogotá, D. C., Paloquemao	196	196	196		+	Barranquilla, Granabastos	8.708	8.708	8.708		+
						Bogotá, D. C., Plaza España	8.414	8.414	8.414		-
<b>Café instantáneo</b>						Bucaramanga, Centroabastos	8.467	8.467	8.467		=
Barranquilla, Barranquillita	69.657	69.657	69.657		+	Bucaramanga, Mercados del centro	8.969	8.969	8.969		+
Barranquilla, Granabastos	68.365	68.365	68.365		+						
Buenaventura (Valle del Cauca)	77.833	77.833	77.833		n.d.	<b>Galletas saladas 3 tacos</b>					
Cartagena, Bazaruto	73.566	73.566	73.566		+	Armenia, Mercar	7.513	7.513	7.513		+
Cartago (Valle del Cauca)	58.889	58.889	58.889		n.d.	Barranquilla, Barranquillita	7.279	7.279	7.279		+
Medellín, Central Mayorista de Antioquia	73.775	73.775	73.775		+	Barranquilla, Granabastos	7.171	7.171	7.171		+
Medellín, Coomerca	75.163	75.163	75.163		-	Bogotá, D. C., Corabastos	7.097	7.097	7.097		-
Medellín, Placita de Flórez	75.817	75.817	75.817		+	Bucaramanga, Centroabastos	7.628	7.628	7.628		=
Palmira (Valle del Cauca)	75.686	75.686	75.686		=	Bucaramanga, Mercados del centro	7.363	7.363	7.363		+
Popayán (Cauca)	76.634	76.634	76.634		=	Buenaventura (Valle del Cauca)	7.573	7.573	7.573		n.d.
Tuluá (Valle del Cauca)	69.150	69.150	69.150		=	Manizales (Caldas)	7.566	7.566	7.566		+
Valledupar, Mercado Nuevo	58.824	58.824	58.824		-	Medellín, Central Mayorista de Antioquia	7.325	7.325	7.325		n.d.
						Medellín, Coomerca	7.209	7.209	7.209		=
<b>Café molido</b>						Medellín, Placita de Flórez	7.160	7.160	7.160		n.d.
Bogotá, D. C., Corabastos	16.650	16.650	16.650		+	Montería (Córdoba)	7.275	7.275	7.275		n.d.
Bogotá, D. C., Paloquemao	16.800	16.800	16.800		-	Neiva, Surabastos	7.351	7.351	7.351		n.d.
Bucaramanga, Centroabastos	17.756	17.756	17.756		=	Palmira (Valle del Cauca)	7.090	7.090	7.090		n.d.
Bucaramanga, Mercados del centro	16.458	16.458	16.458		-	Pereira, Mercasa	7.435	7.435	7.435		+
Medellín, Central Mayorista de Antioquia	16.500	16.500	16.500		n.d.	Popayán (Cauca)	7.507	7.507	7.507		=
Montería (Córdoba)	17.229	17.229	17.229		n.d.	Tuluá (Valle del Cauca)	7.293	7.293	7.293		=
Neiva, Surabastos	18.100	18.100	18.100		n.d.	Valledupar, Mercado Nuevo	6.923	6.923	6.923		n.d.
Palmira (Valle del Cauca)	15.556	15.556	15.556		=	Villavicencio (Meta)	7.209	7.209	7.209		-
Popayán (Cauca)	15.458	15.458	15.458		=						
Tuluá (Valle del Cauca)	15.625	15.625	15.625		=	<b>Gelatina</b>					
Valledupar, Mercado Nuevo	17.861	17.861	17.861		+	Barranquilla, Barranquillita	20.094	20.094	20.094		+
						Barranquilla, Granabastos	20.285	20.285	20.285		+
<b>Chocolate amargo</b>						Bogotá, D. C., Corabastos	9.191	9.191	9.191		n.d.
Armenia, Mercar	17.933	17.933	17.933		+	Bucaramanga, Centroabastos	20.000	20.000	20.000		=
Medellín, Central Mayorista de Antioquia	16.865	16.865	16.865		=	Bucaramanga, Mercados del centro	20.313	20.313	20.313		+
Medellín, Coomerca	17.667	17.667	17.667		+	Buenaventura (Valle del Cauca)	9.275	9.275	9.275		n.d.
Medellín, Placita de Flórez	16.800	16.800	16.800		-	Cartagena, Bazaruto	19.375	19.375	19.375		+
Tuluá (Valle del Cauca)	16.900	16.900	16.900		n.d.	Medellín, Central Mayorista de Antioquia	20.091	20.091	20.091		+
						Palmira (Valle del Cauca)	9.469	9.469	9.469		=
<b>Chocolate dulce</b>						Pereira, Mercasa	9.647	9.647	9.647		=
Barranquilla, Barranquillita	9.270	9.270	9.270		+	Popayán (Cauca)	9.105	9.105	9.105		=
Barranquilla, Granabastos	9.590	9.590	9.590		+	Tuluá (Valle del Cauca)	8.505	8.505	8.505		=
Bogotá, D. C., Corabastos	8.150	8.150	8.150		+	Valledupar, Mercado Nuevo	9.069	9.069	9.069		-
Bogotá, D. C., Plaza España	8.100	8.100	8.100		-						
Bucaramanga, Centroabastos	7.767	7.767	7.767		=	<b>Harina de trigo</b>					
Bucaramanga, Mercados del centro	7.540	7.540	7.540		-	Barranquilla, Barranquillita	1.139	1.139	1.139		-
Cartagena, Bazaruto	9.125	9.125	9.125		-	Barranquilla, Granabastos	1.204	1.204	1.204		+
Neiva, Surabastos	7.545	7.545	7.545		n.d.	Bogotá, D. C., Corabastos	1.543	1.543	1.543		+
Valledupar, Mercado Nuevo	8.500	8.500	8.500		=	Bogotá, D. C., Paloquemao	1.600	1.600	1.600		=
Villavicencio (Meta)	8.650	8.650	8.650		-	Bogotá, D. C., Plaza España	1.555	1.555	1.555		=
						Bucaramanga, Centroabastos	2.050	2.050	2.050		=
						Bucaramanga, Mercados del centro	1.867	1.867	1.867		+
<b>Chocolate instantáneo</b>						Buenaventura (Valle del Cauca)	1.490	1.490	1.490		n.d.
Medellín, Coomerca	18.357	18.357	18.357		=	Cartagena, Bazaruto	1.120	1.120	1.120		-
Medellín, Placita de Flórez	17.053	17.053	17.053		n.d.	Manizales (Caldas)	1.611	1.611	1.611		-
						Medellín, Central Mayorista de Antioquia	2.323	2.323	2.323		-
						Medellín, Coomerca	2.306	2.306	2.306		-
<b>Color (bolsita)</b>											
Medellín, Coomerca	15.079	15.079	15.079		n.d.						
Medellín, Placita de Flórez	15.833	15.833	15.833		+						

**Cuadro 8. Mercados mayoristas. Precios de venta de productos procesados (continuación)**  
**2012 (julio 21 a 27)**

Productos y mercados	Pesos por kilogramo				Tenden- cia	Productos y mercados	Pesos por kilogramo				Tenden- cia
	Mínimo	Máximo	Medio				Mínimo	Máximo	Medio		
<b>Harina de trigo (continuación)</b>						<b>Margarina (continuación)</b>					
Medellín, Placita de Flórez	2.303	2.303	2.303		-	Manizales (Caldas)	8.800	8.800	8.800		=
Neiva, Surabastos	1.573	1.573	1.573		n.d.	Medellín, Central Mayorista de Antioquia	8.800	8.800	8.800		-
Palmira (Valle del Cauca)	2.361	2.361	2.361		-	Medellín, Coomerca	8.867	8.867	8.867		=
Popayán (Cauca)	1.425	1.425	1.425		=	Medellín, Placita de Flórez	8.783	8.783	8.783		+
Tuluá (Valle del Cauca)	1.597	1.597	1.597		=	Neiva, Surabastos	9.588	9.588	9.588		n.d.
Villavicencio (Meta)	2.383	2.383	2.383		+	Popayán (Cauca)	13.185	13.185	13.185		=
						Tuluá (Valle del Cauca)	12.800	12.800	12.800		=
<b>Harina precocida de maíz</b>						<b>Mayonesa doy pack</b>					
Barranquilla, Barranquillita	2.923	2.923	2.923		+	Bogotá, D. C., Corabastos	12.656	12.656	12.656		+
Barranquilla, Granabastos	2.888	2.888	2.888		+	Buenaventura (Valle del Cauca)	10.527	10.527	10.527		n.d.
Bogotá, D. C., Corabastos	2.629	2.629	2.629		+	Cartagena, Bzurto	14.431	14.431	14.431		n.d.
Bogotá, D. C., Paloquemao	2.861	2.861	2.861		-	Manizales (Caldas)	14.250	14.250	14.250		+
Bogotá, D. C., Plaza España	2.708	2.708	2.708		+	Medellín, Central Mayorista de Antioquia	10.258	10.258	10.258		n.d.
Bucaramanga, Centroabastos	2.008	2.008	2.008		=	Palmira (Valle del Cauca)	13.167	13.167	13.167		=
Bucaramanga, Mercados del centro	2.042	2.042	2.042		+	Popayán (Cauca)	14.026	14.026	14.026		=
Buenaventura (Valle del Cauca)	2.004	2.004	2.004		n.d.	Tuluá (Valle del Cauca)	13.632	13.632	13.632		=
Manizales (Caldas)	2.750	2.750	2.750		-	Valledupar, Mercado Nuevo	14.417	14.417	14.417		=
Montería (Córdoba)	1.344	1.344	1.344		n.d.	Villavicencio (Meta)	13.844	13.844	13.844		+
Palmira (Valle del Cauca)	2.294	2.294	2.294		+						
Pereira, Mercasa	2.772	2.772	2.772		=	<b>Panela cuadrada blanca</b>					
Popayán (Cauca)	1.771	1.771	1.771		n.d.	Barranquilla, Barranquillita	1.936	1.936	1.936		+
Tuluá (Valle del Cauca)	3.032	3.032	3.032		=	Barranquilla, Granabastos	1.740	1.740	1.740		-
Valledupar, Mercado Nuevo	1.931	1.931	1.931		=	Bucaramanga, Centroabastos	1.881	1.881	1.881		=
Villavicencio (Meta)	2.625	2.625	2.625		-	Bucaramanga, Mercados del centro	2.048	2.048	2.048		+
						Cartagena, Bzurto	1.696	1.696	1.696		-
<b>Jugo de frutas</b>						Medellín, Central Mayorista de Antioquia	1.856	1.856	1.856		-
Barranquilla, Barranquillita	4.930	4.930	4.930		+	Sincedejo (Sucre)	1.529	1.529	1.529		-
Barranquilla, Granabastos	4.884	4.884	4.884		-	Tunja (Boyacá)	1.750	1.750	1.750		-
Bucaramanga, Centroabastos	4.748	4.748	4.748		+	Valledupar, Mercado Nuevo	1.464	1.464	1.464		-
Bucaramanga, Mercados del centro	4.716	4.716	4.716		-						
Cartagena, Bzurto	4.798	4.798	4.798		-	<b>Panela cuadrada morena</b>					
Valledupar, Mercado Nuevo	4.755	4.755	4.755		=	Bogotá, D. C., Corabastos	1.467	1.467	1.467		=
						Bogotá, D. C., Plaza España	1.625	1.625	1.625		-
<b>Jugo instantáneo (sobre)</b>						Bucaramanga, Centroabastos	1.889	1.889	1.889		-
Barranquilla, Barranquillita	23.521	23.521	23.521		+	Bucaramanga, Mercados del centro	1.833	1.833	1.833		-
Barranquilla, Granabastos	23.306	23.306	23.306		+	Medellín, Coomerca	1.618	1.618	1.618		-
Bogotá, D. C., Plaza España	28.511	28.511	28.511		-	Montería (Córdoba)	1.786	1.786	1.786		n.d.
Buenaventura (Valle del Cauca)	28.600	28.600	28.600		n.d.	Neiva, Surabastos	2.042	2.042	2.042		n.d.
Cartagena, Bzurto	22.569	22.569	22.569		-	Tuluá (Valle del Cauca)	2.471	2.471	2.471		n.d.
Medellín, Central Mayorista de Antioquia	29.958	29.958	29.958		+	Villavicencio (Meta)	1.875	1.875	1.875		-
Medellín, Coomerca	28.333	28.333	28.333		-	<b>Panela redonda morena</b>					
Medellín, Placita de Flórez	23.333	23.333	23.333		-	Armenia, Mercar	2.208	2.208	2.208		=
Palmira (Valle del Cauca)	27.111	27.111	27.111		n.d.	Buenaventura (Valle del Cauca)	1.448	1.448	1.448		--
Popayán (Cauca)	28.317	28.317	28.317		=	Cartago (Valle del Cauca)	1.767	1.767	1.767		-
Sincedejo (Sucre)	23.611	23.611	23.611		n.d.	Manizales (Caldas)	1.764	1.764	1.764		+
Tuluá (Valle del Cauca)	28.017	28.017	28.017		=	Medellín, Central Mayorista de Antioquia	1.635	1.635	1.635		n.d.
Valledupar, Mercado Nuevo	28.000	28.000	28.000		=	Medellín, Coomerca	1.618	1.618	1.618		n.d.
Villavicencio (Meta)	28.333	28.333	28.333		=	Medellín, Placita de Flórez	1.618	1.618	1.618		n.d.
						Montería (Córdoba)	1.875	1.875	1.875		n.d.
<b>Manteca</b>						Pereira, Mercasa	2.276	2.276	2.276		n.d.
Bogotá, D. C., Corabastos	4.220	4.220	4.220		=	Tuluá (Valle del Cauca)	2.253	2.253	2.253		=
Bucaramanga, Centroabastos	4.800	4.800	4.800		=	<b>Papa frita</b>					
Bucaramanga, Mercados del centro	4.700	4.700	4.700		+	Bogotá, D. C., Plaza España	3.178	3.178	3.178		+
Buenaventura (Valle del Cauca)	3.680	3.680	3.680		n.d.	<b>Pastas alimenticias</b>					
Cartago (Valle del Cauca)	4.693	4.693	4.693		+	Armenia, Mercar	4.314	4.314	4.314		-
Manizales (Caldas)	4.667	4.667	4.667		+	Barranquilla, Barranquillita	3.961	3.961	3.961		-
Neiva, Surabastos	4.025	4.025	4.025		n.d.	Barranquilla, Granabastos	4.121	4.121	4.121		-
Popayán (Cauca)	3.620	3.620	3.620		=	Bogotá, D. C., Corabastos	4.531	4.531	4.531		+
Tuluá (Valle del Cauca)	4.283	4.283	4.283		=	Bogotá, D. C., Paloquemao	4.806	4.806	4.806		-
Villavicencio (Meta)	4.400	4.400	4.400		-	Bucaramanga, Centroabastos	3.375	3.375	3.375		=
						Bucaramanga, Mercados del centro	3.354	3.354	3.354		-
<b>Margarina</b>						Cartagena, Bzurto	2.717	2.717	2.717		-
Armenia, Mercar	9.330	9.330	9.330		-						
Bogotá, D. C., Corabastos	8.613	8.613	8.613		-						
Bogotá, D. C., Plaza España	8.675	8.675	8.675		+						
Bucaramanga, Centroabastos	9.130	9.130	9.130		=						
Bucaramanga, Mercados del centro	8.967	8.967	8.967		-						
Buenaventura (Valle del Cauca)	13.706	13.706	13.706		n.d.						
Cartago (Valle del Cauca)	6.483	6.483	6.483		+						


**Cuadro 8. Mercados mayoristas. Precios de venta de productos procesados (conclusión)  
 2012 (julio 21 a 27)**

Productos y mercados	Pesos por kilogramo			Tenden- cia	Productos y mercados	Pesos por kilogramo			Tenden- cia
	Mínimo	Máximo	Medio			Mínimo	Máximo	Medio	
<b>Pastas alimenticias (continuación)</b>					<b>Sal yodada (continuación)</b>				
Manizales (Caldas)	4.878	4.878	4.878	-	Valledupar, Mercado Nuevo	413	413	413	=
Medellín, Central Mayorista de Antioquia	4.646	4.646	4.646	-	Villavicencio (Meta)	719	719	719	+
Medellín, Coomerca	4.556	4.556	4.556	-	<b>Salsa de tomate doy pack</b>				
Medellín, Placita de Flórez	4.617	4.617	4.617	+	Bogotá, D. C., Corabastos	11.406	11.406	11.406	+
Montería (Córdoba)	1.344	1.344	1.344	n.d.	Bucaramanga, Centroabastos	10.464	10.464	10.464	=
Neiva, Surabastos	4.719	4.719	4.719	n.d.	Bucaramanga, Mercados del centro	10.362	10.362	10.362	=
Palmira (Valle del Cauca)	3.800	3.800	3.800	=	Buenaventura (Valle del Cauca)	9.203	9.203	9.203	n.d.
Pereira, Mercasa	4.700	4.700	4.700	=	Cartagena, Bazurto	10.142	10.142	10.142	++
Popayán (Cauca)	4.166	4.166	4.166	=	Manizales (Caldas)	13.146	13.146	13.146	+
Tuluá (Valle del Cauca)	4.600	4.600	4.600	=	Medellín, Central Mayorista de Antioquia	11.797	11.797	11.797	+
Valledupar, Mercado Nuevo	2.583	2.583	2.583	-	Medellín, Coomerca	12.153	12.153	12.153	+
Villavicencio (Meta)	4.813	4.813	4.813	+	Medellín, Placita de Flórez	11.410	11.410	11.410	-
<b>Sal yodada</b>					Montería (Córdoba)	9.608	9.608	9.608	n.d.
Armenia, Mercar	813	813	813	+	Palmira (Valle del Cauca)	11.667	11.667	11.667	=
Barranquilla, Barranquillita	774	774	774	-	Pereira, Mercasa	12.725	12.725	12.725	=
Barranquilla, Granabastos	785	785	785	=	Popayán (Cauca)	11.341	11.341	11.341	=
Bogotá, D. C., Corabastos	565	565	565	+	Tuluá (Valle del Cauca)	11.163	11.163	11.163	=
Bogotá, D. C., Paloquemao	605	605	605	-	Valledupar, Mercado Nuevo	11.250	11.250	11.250	=
Bogotá, D. C., Plaza España	737	737	737	+	Villavicencio (Meta)	13.056	13.056	13.056	-
Bucaramanga, Centroabastos	1.100	1.100	1.100	=	<b>Sopa de pollo (caja)</b>				
Buenaventura (Valle del Cauca)	552	552	552	n.d.	Bogotá, D. C., Plaza España	31.054	31.054	31.054	n.d.
Cartagena, Bazurto	425	425	425	-	<b>Vinagre</b>				
Medellín, Central Mayorista de Antioquia	833	833	833	-	Barranquilla, Barranquillita	1.358	1.358	1.358	+
Medellín, Coomerca	844	844	844	+	Barranquilla, Granabastos	1.463	1.463	1.463	+
Medellín, Placita de Flórez	831	831	831	+	Bucaramanga, Centroabastos	1.797	1.797	1.797	=
Montería (Córdoba)	806	806	806	n.d.	Bucaramanga, Mercados del centro	1.667	1.667	1.667	+
Neiva, Surabastos	813	813	813	n.d.	Cartagena, Bazurto	1.990	1.990	1.990	-
Palmira (Valle del Cauca)	747	747	747	=	Valledupar, Mercado Nuevo	1.667	1.667	1.667	=
Pereira, Mercasa	848	848	848	=					
Popayán (Cauca)	763	763	763	=					
Sincelejo (Sucre)	792	792	792	=					
Tuluá (Valle del Cauca)	783	783	783	=					

**Tendencias:**

(---) Variación mayor al -20 %  
 (--) Variación entre -10 % y -20 %  
 (-) Variación entre 0 % y -10 %

(=) Variación igual a 0 %  
 (+) Variación entre 0 % y 10 %  
 (+ +) Variación entre 10 % y 20 %  
 (+++) Variación mayor al 20 %  
 (n.d.) No determinado



