

Comportamiento de los precios

Menor disponibilidad de zanahoria de la Sabana



Fuente: DANE

El Sistema de Información de Precios y Abastecimiento del Sector Agropecuario (SIPSA) informó que durante la semana del 1 al 7 de septiembre, se registró un incremento en las cotizaciones de las hortalizas y las verduras y los tubérculos, mientras que se redujeron los precios de las frutas frescas.

En el caso de las hortalizas y verduras, se registró un incremento en los precios de la zanahoria, el pimentón, las cebollas cabeza y junca, la habichuela, el frijol verde, el tomate Riogrande, la lechuga Batavia, la acelga y los pepinos cohombro y de rellenar. En el caso de la zanahoria, se registró una menor disponibilidad desde Cota, La Calera, Subachoque y Madrid (Cundinamarca), lo cual provocó un aumento en las cotizaciones.

Asimismo, se contó con una menor oferta de las papas única, nevada, criolla, pastusa y capira. En el caso de la papa parda pastusa, el incremento en los precios se debió a la reducción en la oferta proveniente desde Siachoque, Toca, Soracá (Boyacá), Pupiales, Túquerres, Ipiales y Puerres (Nariño).

En cambio, se redujeron los precios de las frutas debido al comportamiento del tomate de árbol, la granadilla, las mandarinas Onecco y común, los mangos manzano y reina, las manzanas importadas, el melón Cantalup, las papayas melona, hawaiana y Maradol, las naranjas común y Valencia, la patilla y el aguacate común. En el caso de mandarina común, se registró un incremento en el abastecimiento desde Norte de Santander y Santander.

Informe de contexto

Análisis de precios de la yuca

La yuca, *Manihot esculenta*, es un alimento que se clasifica dentro del grupo de los tubérculos; es también conocida como yuca dulce o mandioca. Es de origen suramericano y actualmente es cultivada en regiones de climas tropicales, concentrándose especialmente en África, Asia y América.

Según cifras de la FAO, para el año 2010 los mayores productores de yuca a nivel mundial fueron Nigeria, Brasil, Indonesia, Tailandia, la República Democrática del Congo, Angola y Ghana. En este sentido, Colombia se ubicó en el puesto número veintiuno.

Tiene forma alargada, cáscara con aspecto leñoso y pulpa de color blanco. Para su consumo, debe ser expuesta a altas temperaturas (cocinada o frita) ya que puede causar enfermedades. Este es un producto que aporta grandes cantidades de energía y nutrientes y se considera sustituto de la papa. También se caracteriza por la facilidad de cultivo, pues no necesita mayores cuidados, ni las mejores condiciones de tierra y riego.

Hoy en día, en Colombia, la yuca ha adquirido una mayor popularidad en la industria, para la elaboración de pasabocas y otros productos como arepas. Sin embargo, sigue siendo utilizada en la elaboración de harinas y alimentos para animales gracias a sus altos aportes nutricionales.

Continúa pág. 2

CONTENIDO	pág.		pág.
Comportamiento de los precios	1	Verduras y hortalizas	5
Informe de contexto	1	Frutas frescas	13
Indicador de abastecimiento	3	Tubérculos, raíces y plátanos	22
Lo que más sube y lo que más baja	4	Granos, carnes y procesados	26

Debido a lo anterior, en el presente artículo se analizarán los precios de este alimento, con el fin de obtener una perspectiva más clara de este producto.

En el país, de acuerdo con las cifras de la Encuesta Nacional Agropecuaria, para el 2011 los departamentos que destinaron un mayor número de hectáreas para la producción de esta raíz fueron Bolívar, Sucre, Córdoba, Meta, Cesar, Cauca, Magdalena y Santander, los cuales sumaron un 75 % de toda la producción para ese año. De lo anterior se puede concluir que buena parte de la producción se ubica en los departamentos de la región Caribe, los cuales aportan un 44 % de toda la producción nacional, pues allí es empleada la yuca en la preparación de gran variedad de platos típicos.

Las anteriores cifras no permiten diferenciar las zonas productoras de acuerdo con la variedad producida, por lo que en el presente análisis se tendrán en cuenta las yucas criolla e ICA, las cuales presentan un mayor nivel de comercialización en los mercados analizados.

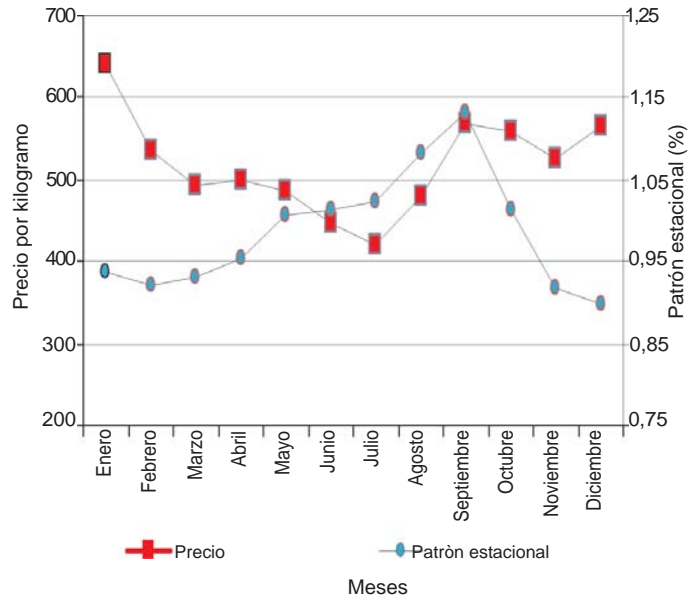
Yuca criolla. La yuca criolla se comercializa en veinte mercados mayoristas del país, entre los que se destacan los de las ciudades de Barranquilla, Bucaramanga, Cúcuta, Medellín, Montería y Valledupar. Para este caso se tendrán en cuenta los precios de la ciudad de Barranquilla, ya que, como se mencionó anteriormente, en esta zona se presenta una marcada orientación hacia la producción de este alimento y este mercado es uno de los principales de la región.

En el gráfico 1 se puede observar la tendencia de los precios en dicha ciudad en el año 2011, los cuales, hacia el mes de diciembre y enero son más altos para luego disminuir gradualmente hasta julio, mes en el cual se registran las menores cotizaciones. Esta conducta en las cotizaciones está profundamente relacionada con los ciclos de cosecha de esta zona y los mayores niveles de demanda que se presentan en las épocas decembrinas para la preparación de platos típicos en esta región.

El precio de la yuca criolla para el año 2011 en la ciudad de Barranquilla registró variaciones que son consistentes con la tendencia histórica; por ejemplo, del primer al segundo trimestre se registró una reducción del 14,31 %, mientras que del tercer al cuarto trimestre se volvió a dar un incremento, el cual fue de más del 12,00 %.

Por otra parte, para el pasado mes de agosto, la cotización por kilogramo en la misma ciudad fue de \$1.023

Gráfico 1. Precios mayoristas de la yuca criolla en Barranquilla y su patrón estacional 2011



Fuente: AGRONET. Cálculos: DANE.

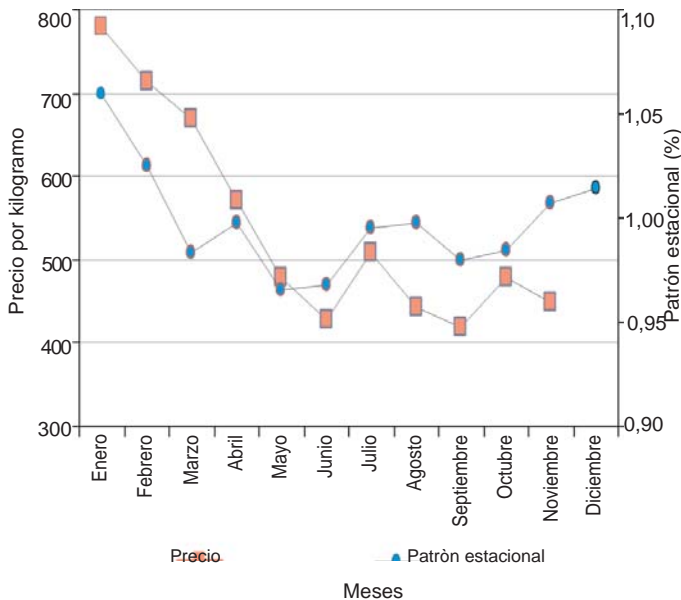
en Granabastos, 9,29 % más que en julio. Lo anterior obedeció a las condiciones climáticas que se presentaron en el pasado mes, las cuales incidieron de manera significativa en los volúmenes de abastecimiento en dicha central.

Yuca ICA. La yuca ICA no presenta el mismo nivel de comercialización que tiene la criolla, ya que tan solo se comercializa en ocho centrales de seis ciudades. Sin embargo, su presencia es muy marcada en las capitales de los departamentos del Eje Cafetero (Quindío, Risaralda y Caldas) y Antioquia.

En este sentido, se destaca que esta variedad no tiene presencia en ninguna de las ciudades donde se comercializa la yuca criolla, con excepción de la Central Mayorista de Antioquia, donde por su ubicación recibe producto tanto de la Costa Atlántica, como del centro del país, incluyendo el Eje Cafetero. En esta central, aunque las cotizaciones para estas dos variedades son mayores en comparación con las de los mercados analizados, se reportaron tendencias similares.

A pesar de las diferencias en las ciudades donde es comercializada, se puede encontrar que el comportamiento de los precios de las dos variedades es bastante similar. Al tomar los precios en Armenia en enero se encuentran los valores más altos, momento a partir del cual empiezan a descender hasta que alcanzan su precio mínimo en la segunda mitad del año.

Gráfico 2. Precios mayoristas de la yuca ICA en Barranquilla y su patrón estacional 2011



Fuente: AGRONET. Cálculos: DANE.

En dicha ciudad se observa que el comportamiento de los precios para el año 2011 se ajusta con el patrón estacional, el cual indica que los mayores precios se dan en la primera parte del año; a partir de ahí empiezan a descender hasta el segundo semestre. Para este caso, el precio promedio por kilogramo registró un descenso superior al 24 % del primero al segundo semestre.

De igual manera, cabe destacar que los precios que se registran en las plazas mayoristas que se analizaron, se encuentran entre los más bajos en comparación con el resto de las centrales donde este alimento es comercializado; este fenómeno está relacionado con la cercanía de estas ciudades a las zonas de producción.

En conclusión, se encontró que las dos variedades más comercializadas de yuca son la criolla y la ICA. La primera es comercializada principalmente en los departamentos que comprenden la región Caribe, la cual aporta más del 40 % de la producción total del país, y la segunda se encuentra principalmente en el Eje Cafetero, Antioquia y el Valle del Cauca.

Asimismo, aunque las dos variedades son comercializadas en diferentes mercados, se observó que el comportamiento de sus precios es bastante similar, los cuales presentan cotizaciones altas en el mes de enero para llegar hasta el precio más bajo en el segundo semestre del año.

Indicador de abastecimiento de alimentos

El abastecimiento en Corabastos

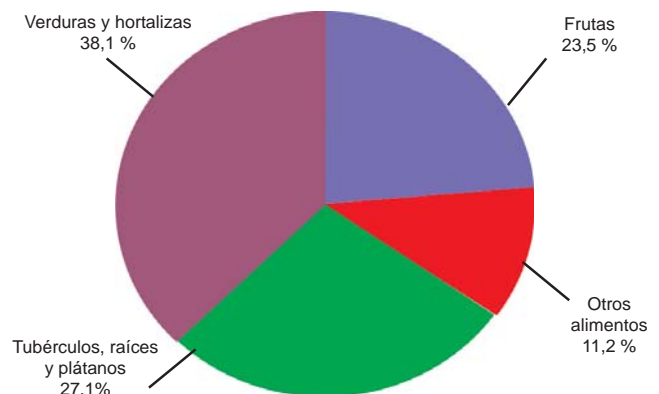
En esta central de abastos, el suministro de alimentos para la semana del 18 al 24 de agosto, en comparación con la del 25 al 31 de agosto, registró un incremento del 8 % para el total de alimentos. Los grupos que registraron los mayores incrementos son las frutas con el 21 % y las verduras y hortalizas con el 3 %, mientras que se redujo el abastecimiento de los tubérculos, raíces y plátanos con un 4 %.

En esta última semana, del 25 al 31 de agosto, se destaca el incremento en la entrada de tomate de árbol con el 9 %, la naranja común con el 6%, la guanábana con el 10 % y la guayaba común con el 36 %. Asimismo se registró un incremento en la entrada del tomate chonto con el 18 %, la cebolla junca el 31% y la arveja verde en vaina con el 11 %.

En cambio, se registró una reducción en el ingreso de las papas R-12 roja con el 32 % y suprema con un 40%; sin embargo, en el grupo de los tubérculos, las raíces y los plátanos se incrementó el ingreso de la arracacha amarilla con el 14 %, la yuca con el 6 % y la papa sabanera con el 27 %.

Para la semana del 25 al 31 de agosto del 2012 en la central de Corabastos, el grupo de verduras y hortalizas tuvo la mayor participación con 38,1 %, seguido por tubérculos, raíces y plátanos con 27,1 %, y en tercer lugar las frutas frescas con 23,5 %.

Gráfico 3. Participación de los diferentes grupos de alimentos que fueron registrados en Corabastos 2012 (25 al 31 de agosto)



Fuente: SIPSA, Ministerio de Agricultura y Desarrollo Rural-DANE.

Lo que más sube, lo que más baja

Ciudades	Lo que más sube	Lo que más baja
Armenia	Cebolla junca, habichuela, zanahoria, fríjol y arveja verde en vaina, lechuga Batavia, pepino cohombro, mora de Castilla, limón común, banano criollo, granadilla, guayaba agria, papa criolla limpia, yuca ICA, huevos blancos AA y B.	Repollo blanco, remolacha, tomate riñón, ahuyama, naranja Valencia, mango manzano, limón Tahití, maracuyá, uva red goble nacional, tomate de árbol, melón Cantalup, papa parda pastusa, maíz blanco trillado, queso costeño.
Barranquilla	Arveja verde en vaina, coliflor, espinaca, pepino cohombro, ahuyama, zanahoria bogotana, cebolla junca, mora de Castilla, banano Urabá, manzana roja importada, piña perolera, papa criolla sucia, frijoles Zaragoza y palomito importado, huevos rojos A, AA y B.	Cebollas cabezonas rojas peruana y ocañera, repollo blanco, ajo importado, uva red globe nacional, pera importada, papaya Maradol, granadilla, tomate de árbol, guayaba pera, plátano hartón verde, yuca criolla, panela cuadrada blanca, azúcar refinada.
Bogotá, D. C.	Habichuela, acelga, fríjol verde cargamanto, pepino cohombro, arveja verde en vaina, chócolo mazorca, mora de Castilla, limón común, tomate de árbol, curuba redonda, granadilla, papa criolla limpia, arracacha amarilla, plátano hartón verde, panela cuadrada morena.	Lechuga Batavia, cebolla puerro, tomate larga vida, ajo importado, mandarina Onecco, papaya hawaiana, naranja común, guayaba pera, melón Cantalup, pitahaya, papas R-12 negra y roja, margarina, café molido, frijol bolón y cargamanto rojo, pechuga y piernas de pollo.
Bucaramanga	Habichuela, pimentón, tomate Riogrande, pepino cohombro, arveja verde en vaina, cebolla junca, mora de Castilla, guayaba pera, maracuyá, lulo, naranjas Valencia y común, papas criolla limpia y suprema, plátano hartón verde, arracacha amarilla, lenteja importada.	Repollo blanco, chócolo mazorca, ajo importado, cebolla cabezona roja importada, uva Isabela, melón Cantalup, papaya Maradol, tomate de árbol, papaya redonda, pitahaya, mango Tommy, papaya melona, papa única, frijol bolón, bocachico criollo fresco.
Cali	Habichuela, brócoli, pimentón, pepino cohombro, frijol verde cargamanto, zanahoria, cebolla cabezona blanca, guayaba pera, lulo, naranja Valencia, mora de Castilla, piña manzana, papas nevada, capira, única y suprema.	Chócolo mazorca, tomate larga vida, repollo morado, ajo importado, mango de azúcar, patilla, naranja tangelo, pera importada, mandarinas arrayana y Onecco, tomate de árbol, maracuyá, melón Cantalup, papa R-12 negra, arracacha amarilla.
Cúcuta	Arveja verde en vaina, habichuela, zanahoria, pepino cohombro, tomate Riogrande, fresa, mora de Castilla, mandarina común, limones Tahití y común, piña perolera, papas parda pastusa y suprema, yuca criolla, piernas de pollo.	Cebollas puerro y cabezona blanca, chócolo mazorca, ajo importado, naranja común, papaya Maradol, melón Cantalup, granadilla, guanábana, arracacha amarilla, plátano hartón verde, arveja verde seca importada, queso cuajada y costeño.
Medellín	Brócoli, habichuela, cebolla junca, arveja verde en vaina, pepino cohombro, lechuga Batavia, mora de Castilla, lulo, durazno importado, banano criollo, fresa, pera importada, plátano hartón verde y maduro, papas nevada y criolla limpia.	Pimentón, repollo morado, tomates larga vida y riñón, ahuyama, mandarinas común y Onecco, mango Tommy, melón Cantalup, curuba redonda, piña gold, pitahaya, granadilla, papayas hawaiana y Maradol, plátano guineo.
Pereira	Habichuela, cebolla junca, arveja verde en vaina, pepino cohombro, lechuga Batavia, mora de Castilla, lulo, mandarina Onecco, limón común y Tahití, melón Cantalup, arracacha blanca, papas criolla limpia, R-12 roja y única.	Pimentón, ajo, ahuyama, tomate de árbol, naranjas tangelo y Valencia, uvas roja y red globe nacional, pera importada, papaya Maradol, mango manzano, frijol cargamanto rojo, lenteja importada, lenteja y arveja verde seca importada.

Verduras y hortalizas

Poco ingreso de arveja



Fuente: DANE

A lo largo de esta semana se registró un incremento de los precios de la arveja verde en vaina en todos los mercados mayoristas donde se comercializó. La anterior conducta se presentó como consecuencia del menor ingreso de producto desde los municipios de Ocaña, Chitagá, Pamplona (Norte de Santander), Sonsón, Santuario, Marinilla (Antioquia) y el altiplano cundiboyacense.

Así mismo, subieron las cotizaciones de la zanahoria, el pimentón, las cebollas cabezona blanca y junca, la habichuela, el coliflor, los frijoles verde en vaina y cargamanto, la remolacha, el brócoli, el chócolo mazorca, la espinaca, el tomate Riogrande, la lechuga Batavia, la acelga y los pepinos cohombro y de rellenar. En el caso de la zanahoria, los comerciantes afirmaron que el aumento de sus precios se debió a la menor disponibilidad desde los municipios de Cota, La Calera, Subachoque y Madrid (Cundinamarca). En las ciudades de Cali y Bogotá, D. C., por ejemplo, el kilo se negoció a \$413 y a \$767, un 11,75 % más.

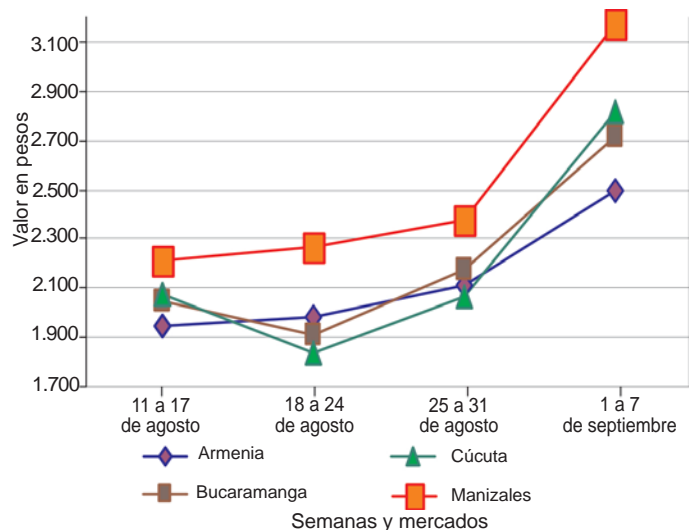
De igual modo, el bajo volumen de abastecimiento de pimentón desde Santander y Valle del Cauca provocó el incremento de sus cotizaciones en veinticuatro de los cuarenta y un mercados donde se ofreció. En Cali, por ejemplo, la variación fue superior al 20,00 % con respecto a la semana anterior. Asimismo, las mayores lluvias que se presentaron en Boyacá afectaron el abastecimiento de producto de primera calidad, lo que adujo el alza de las cotizaciones de la lechuga Batavia en dieciocho de las treinta y tres plazas donde

se transó. En Duitama y Medellín, el precio subió en más de 29,47 %, vendiéndose el kilo a \$750 y a \$589, respectivamente.

Los precios del pepino cohombro reportaron incrementos en treinta de los treinta y tres mercados donde fue negociado esta semana. La razón, la finalización de las cosechas en Valle del Cauca y Santander, reduciendo el nivel de carga hacia las centrales. En la central de Cavasa en Cali, el kilo se pagó a \$1.056, indicando un incremento mayor al 14,97 %. La menor oferta de habichuela desde el Eje Cafetero y Antioquia provocó que sus precios subieran en treinta y cinco de los treinta y nueve mercados donde se ofreció. En la Central Mayorista de Antioquia y en Mercarsa (Pereira), el alza fue del 79,41 %.

Por otro lado, bajaron los precios de la ahuyama, el repollo blanco y el ajo importado. Para este último, por ejemplo, la amplia oferta desde China conllevó al descenso de sus cotizaciones en quince de los veinte mercados donde se comercializó. De igual manera, se contó con un mayor nivel de ingreso de tomates chonto y riñón desde Antioquia y Boyacá, lo que produjo la reducción de sus precios. En el caso de la variedad riñón, esta conducta se reflejó en seis de los diez mercados donde se vendió. En Manizales, el precio por kilo disminuyó un 7,79 %, en promedio.

Gráfico 4. Comportamiento de los precios mayoristas de la arveja verde en vaina 2012 (agosto 11 al 7 de septiembre)



Fuente: SIPSA-DANE-Ministerio de Agricultura y Desarrollo Rural.


**Cuadro 1. Mercados mayoristas. Precios de venta de verduras y hortalizas
 2012 (septiembre 1 a 7)**

Productos y mercados	Pesos por kilogramo			Tenden- cia	Productos y mercados	Pesos por kilogramo			Tenden- cia
	Mínimo	Máximo	Medio			Mínimo	Máximo	Medio	
Acelga					Ajo (continuación)				
Barranquilla, Barranquillita	2.875	3.000	2.917	+	Medellín, Central Mayorista	4.667	5.000	4.833	+
Bogotá, D. C., Corabastos	375	575	453	+++	Pamplona (Norte de Santander)	3.111	3.958	3.582	+
Bucaramanga, Centroabastos	1.900	2.000	1.963	++	Pasto (Nariño)	1.900	5.333	3.967	--
Cali, Cavasa	900	1.000	963	=	Pereira, Mercasa	2.704	2.889	2.793	+
Cali, Santa Helena	1.000	1.033	1.017	=	Sogamoso (Boyacá)	2.600	2.600	2.600	+
Cartagena, Bazaruto	2.000	2.000	2.000	=	Tunja (Boyacá)	2.917	3.583	3.104	+
Duitama (Boyacá)	700	700	700	+++	Villavicencio, Llanoabastos	5.450	5.800	5.630	++
Ibagué, Plaza El Jardín	833	833	833	+++					
Ibagué, Plaza La 21	667	750	698	=	Ajo importado				
Ipiales (Nariño)	350	350	350	-	Barranquilla, Barranquillita	3.900	4.425	4.108	-
Medellín, Central Mayorista					Barranquilla, Granabastos	3.525	3.667	3.586	-
de Antioquia	933	1.150	1.020	+	Bogotá, D. C., Corabastos	4.267	4.525	4.413	-
Neiva, Surabastos	1.250	1.375	1.313	+	Bucaramanga, Centroabastos	4.100	4.167	4.128	-
Pamplona (Norte de Santander)	1.400	1.400	1.400	-	Buenaventura (Valle del Cauca)	4.500	4.500	4.500	=
Pasto (Nariño)	1.500	1.750	1.594	+	Cali, Cavasa	3.800	3.833	3.817	-
Sogamoso (Boyacá)	1.000	1.000	1.000	=	Cali, Santa Helena	3.600	3.600	3.600	-
Tunja (Boyacá)	800	800	800	+	Cartagena, Bazaruto	3.725	3.775	3.758	--
Villavicencio, Llanoabastos	1.800	2.000	1.840	-	Cúcuta, Cenabastos	4.850	5.000	4.888	-
					Ipiales (Nariño)	4.200	4.200	4.200	-
Ahuyama					Medellín, Central Mayorista				
Armenia, Mercar	533	533	533	-	de Antioquia	4.300	4.550	4.418	-
Barranquilla, Barranquillita	524	595	563	++	Montería (Córdoba)	4.000	4.000	4.000	=
Barranquilla, Granabastos	589	595	592	+	Neiva, Surabastos	4.400	4.450	4.413	+
Bogotá, D. C., Corabastos	767	867	797	-	Palmira (Valle del Cauca)	3.767	3.800	3.783	-
Bucaramanga, Centroabastos	700	700	700	=	Pamplona (Norte de Santander)	5.000	5.000	5.000	=
Buenaventura (Valle del Cauca)	700	700	700	=	Pasto (Nariño)	3.933	4.000	3.978	-
Cali, Cavasa	575	600	588	+	Pereira, Mercasa	4.150	4.167	4.163	=
Cali, Santa Helena	500	567	533	-	Popayán (Cauca)	4.233	4.233	4.233	--
Cartagena, Bazaruto	619	643	627	-	Sincelejo (Sucre)	3.800	3.867	3.844	-
Cartago (Valle del Cauca)	433	533	483	-	Tuluá (Valle del Cauca)	4.300	4.300	4.300	-
Cúcuta, Cenabastos	800	900	850	+					
Duitama (Boyacá)	484	484	484	=	Apio				
Honda (Tolima)	1.200	1.200	1.200	++	Armenia, Mercar	1.800	1.900	1.850	+
Ibagué, Plaza El Jardín	700	700	700	=	Barranquilla, Barranquillita	1.000	1.025	1.008	-
Ibagué, Plaza La 21	750	750	750	++	Barranquilla, Granabastos	975	1.000	983	-
Manizales (Caldas)	600	650	625	--	Bogotá, D. C., Corabastos	700	825	783	++
Medellín, Central Mayorista					Bucaramanga, Centroabastos	1.021	1.250	1.095	+
de Antioquia	525	588	557	-	Cali, Cavasa	853	912	879	++
Montería (Córdoba)	450	450	450	-	Cali, Santa Helena	686	696	691	-
Neiva, Surabastos	700	700	700	=	Cartagena, Bazaruto	1.000	1.025	1.008	+
Palmira (Valle del Cauca)	600	600	600	+	Cartago (Valle del Cauca)	1.056	1.139	1.097	+
Pamplona (Norte de Santander)	767	800	794	-	Chiquinquirá (Boyacá)	1.000	1.000	1.000	++
Pereira, La 41	667	667	667	+	Cúcuta, Cenabastos	792	972	858	-
Pereira, Mercasa	667	700	687	=	Ibagué, Plaza La 21	833	917	875	-
Popayán (Cauca)	750	750	750	+++	Ipiales (Nariño)	750	750	750	=
Rionegro (Antioquia)	650	688	669	-	Manizales (Caldas)	896	896	896	-
San Gil (Santander)	600	600	600	=	Marinilla (Antioquia)	325	353	339	-
Sincelejo (Sucre)	420	475	454	-	Medellín, Central Mayorista				
Socorro (Santander)	700	700	700	++	de Antioquia	325	500	413	+
Sogamoso (Boyacá)	484	484	484	=	Medellín, Coomerca	900	933	913	+
Tuluá (Valle del Cauca)	600	600	600	--	Montería (Córdoba)	500	550	525	-
Valledupar, Mercabastos	450	500	483	+	Neiva, Surabastos	1.200	1.200	1.200	-
Valledupar, Mercado Nuevo	500	500	500	+	Pamplona (Norte de Santander)	1.000	1.222	1.139	++
					Pasto (Nariño)	1.667	2.000	1.833	-
AjÍ dulce					Pereira, La 41	944	1.056	1.000	+
Cartagena, Bazaruto	1.000	1.000	1.000	-	Pereira, Mercasa	944	1.056	989	+
Medellín, Central Mayorista					Rionegro (Antioquia)	373	550	502	--
de Antioquia	1.150	1.933	1.634	+++	Sincelejo (Sucre)	700	725	713	+
Montería (Córdoba)	1.500	1.750	1.625	+++	Tuluá (Valle del Cauca)	1.167	1.167	1.167	n.d.
Sincelejo (Sucre)	1.000	1.083	1.042	---	Valledupar, Mercabastos	1.000	1.100	1.050	--
Valledupar, Mercabastos	1.000	1.500	1.250	-	Villavicencio, Llanoabastos	800	900	840	--
Valledupar, Mercado Nuevo	1.000	1.500	1.233	-					
					Arveja verde en vaina				
AjÍ topito dulce					Armenia, Mercar	2.250	3.000	2.500	++
Barranquilla, Barranquillita	1.281	1.313	1.295	-	Barranquilla, Barranquillita	4.750	4.833	4.778	+
Barranquilla, Granabastos	2.000	2.500	2.250	+++	Barranquilla, Granabastos	4.067	5.333	4.700	++
					Bogotá, D. C., Corabastos	2.800	3.000	2.917	+
Ajo					Bucaramanga, Centroabastos	2.400	3.000	2.717	+++
Armenia, Mercar	3.500	3.700	3.567	+	Cajamarca (Tolima)	2.083	2.083	2.083	+++
Bogotá, D. C., Corabastos	4.867	5.333	5.108	++	Carmen de Viboral (Antioquia)	2.000	2.000	2.000	+++
Chiquinquirá (Boyacá)	7.000	7.000	7.000	=	Cartago (Valle del Cauca)	2.222	3.028	2.625	++
Cúcuta, Cenabastos	3.444	3.667	3.537	+	Chiquinquirá (Boyacá)	2.300	2.300	2.300	++
Duitama (Boyacá)	2.700	2.800	2.750	++	Cúcuta, Cenabastos	2.750	2.900	2.842	+++
Ibagué, Plaza La 21	2.556	2.778	2.685	+	Duitama (Boyacá)	2.600	2.600	2.600	+++
Ipiales (Nariño)	2.500	2.500	2.500	+++	El Santuario (Antioquia)	1.725	2.300	2.013	+
Manizales (Caldas)	2.833	3.250	3.042	-	Ibagué, Plaza La 21	1.562	2.137	1.814	+

Cuadro 1. Mercados mayoristas. Precios de venta de verduras y hortalizas (continuación)
2012 (septiembre 1 a 7)

Productos y mercados	Pesos por kilogramo				Tenden- cia	Productos y mercados	Pesos por kilogramo				Tenden- cia
	Mínimo	Máximo	Medio				Mínimo	Máximo	Medio		
Arveja verde en vaina (continuación)						Calabaza					
Ipiales (Nariño)	1.800	1.850	1.825		++	Bogotá, D. C., Corabastos	480	660	588		+++
La Ceja (Antioquia)	2.200	2.433	2.317		++	Montería (Córdoba)	400	400	400		=
Manizales (Caldas)	3.100	3.250	3.175		+++	Cebolla cabezona blanca					
Marinilla (Antioquia)	2.100	2.500	2.300		+++	Armenia, Mercar	907	1.035	959		+
Medellín, Central Mayorista de Antioquia	1.933	2.850	2.365		+++	Barranquilla, Barranquillita	1.000	1.020	1.010		+
Medellín, Coomerca	2.367	3.033	2.729		+++	Barranquilla, Granabastos	1.050	1.133	1.093		-
Neiva, Surabastos	2.417	2.667	2.542		+	Bogotá, D. C., Corabastos	1.033	1.163	1.101		-
Palmira (Valle del Cauca)	1.930	1.950	1.940		+++	Bucaramanga, Centroabastos	800	900	875		+
Pamplona (Norte de Santander)	2.058	2.250	2.192		+++	Cajamarca (Tolima)	1.333	1.333	1.333		+++
Pereira, La 41	2.500	2.722	2.611		+++	Cali, Cavasa	854	938	896		+
Pereira, Mercasa	2.667	2.806	2.750		+++	Cali, Santa Helena	833	840	837		+
Rionegro (Antioquia)	2.000	2.475	2.265		+++	Cartagena, Bazurto	1.035	1.085	1.063		+
San Vicente (Antioquia)	2.000	2.000	2.000		+++	Cartago (Valle del Cauca)	987	1.087	1.037		++
Sogamoso (Boyacá)	2.200	2.200	2.200		+	Chiquinquirá (Boyacá)	714	714	714		+
Sonsón (Antioquia)	2.178	2.178	2.178		+++	Cúcuta, Cenabastos	810	900	868		-
Tunja (Boyacá)	2.400	2.667	2.550		++	Duitama (Boyacá)	600	600	600		-
Villavicencio, Llanoabastos	2.800	3.200	2.960		+	Ibagué, Plaza El Jardín	1.068	1.068	1.068		+++
						Ibagué, Plaza La 21	878	1.167	986		++
Arveja verde en vaina pastusa						La Ceja (Antioquia)	1.233	1.325	1.279		-
Buenaventura (Valle del Cauca)	2.300	3.000	2.650		+++	La Parada (Norte de Santander)	960	960	960		+
Cali, Cavasa	1.715	2.100	1.929		+	Manizales (Caldas)	1.025	1.167	1.096		+
Cali, Santa Helena	1.813	2.067	1.940		+++	Medellín, Central Mayorista de Antioquia	1.088	1.274	1.144		+
Manizales (Caldas)	3.250	3.625	3.438		n.d.	Medellín, Coomerca	1.067	1.100	1.096		+
Medellín, Central Mayorista de Antioquia	2.000	2.800	2.370		+++	Montería (Córdoba)	1.050	1.067	1.058		+
Pasto (Nariño)	1.313	1.780	1.488		+	Neiva, Surabastos	980	1.020	1.000		++
Popayán (Cauca)	2.000	2.000	2.000		++	Pamplona (Norte de Santander)	965	1.033	996		-
Tuluá (Valle del Cauca)	1.750	1.750	1.750		+	Pereira, La 41	940	987	963		+
						Pereira, Mercasa	927	1.040	972		+
Berenjena						Rionegro (Antioquia)	1.007	1.076	1.036		-
Bogotá, D. C., Corabastos	2.000	2.200	2.067		+	San Gil (Santander)	775	980	878		+
Bucaramanga, Centroabastos	1.667	1.933	1.797		+	Sincelejo (Sucre)	1.115	1.133	1.123		+
Cali, Cavasa	1.400	1.500	1.450		+	Sogamoso (Boyacá)	700	700	700		=
Cali, Santa Helena	1.567	1.667	1.617		-	Tunja (Boyacá)	707	800	757		++
Cartagena, Bazurto	1.250	1.250	1.250		+	Valledupar, Mercabastos	1.000	1.200	1.133		+
Cúcuta, Cenabastos	630	667	643		+	Villavicencio, Llanoabastos	1.200	1.200	1.200		+
Manizales (Caldas)	2.000	2.000	2.000		=	Cebolla cabezona blanca bogotana					
Medellín, Central Mayorista de Antioquia	1.550	2.000	1.829		-	Buenaventura (Valle del Cauca)	1.142	1.147	1.144		++
Montería (Córdoba)	625	694	659		--	Cali, Cavasa	931	1.021	976		++
Pamplona (Norte de Santander)	933	967	950		+	Cali, Santa Helena	854	910	882		-
Sincelejo (Sucre)	500	625	575		-	Cebolla cabezona blanca ecuatoriana					
						Ipiales (Nariño)	1.000	1.000	1.000		+
Brócoli						Cebolla cabezona blanca importada					
Barranquilla, Barranquillita	4.125	4.250	4.181		+	Barranquilla, Barranquillita	1.200	1.200	1.200		n.d.
Barranquilla, Granabastos	4.067	4.067	4.067		+	Medellín, Central Mayorista de Antioquia	1.273	1.392	1.336		+
Bogotá, D. C., Corabastos	1.000	1.500	1.140		+	Rionegro (Antioquia)	1.097	1.181	1.133		+
Bucaramanga, Centroabastos	1.700	1.867	1.775		++	Cebolla cabezona blanca pastusa					
Cali, Cavasa	2.000	2.000	2.000		+++	Buenaventura (Valle del Cauca)	990	1.000	995		++
Cartagena, Bazurto	5.500	5.750	5.583		+	Pasto (Nariño)	764	868	822		-
Chiquinquirá (Boyacá)	800	1.000	900		-	Popayán (Cauca)	1.000	1.000	1.000		-
Cúcuta, Cenabastos	1.500	1.750	1.588		+++	Cebolla cabezona blanca peruana					
Duitama (Boyacá)	600	600	600		=	Buenaventura (Valle del Cauca)	1.198	1.198	1.198		=
Ibagué, Plaza El Jardín	1.000	1.000	1.000		=	Ipiales (Nariño)	885	938	911		+
Ibagué, Plaza La 21	875	1.000	938		n.d.	Cebolla cabezona roja ecuatoriana					
Ipiales (Nariño)	422	444	433		+	Ipiales (Nariño)	2.500	2.500	2.500		++
Marinilla (Antioquia)	475	750	613		+++	Cebolla cabezona roja importada					
Medellín, Central Mayorista de Antioquia	1.567	2.825	2.019		+++	Barranquilla, Barranquillita	2.417	2.481	2.438		-
Neiva, Surabastos	1.900	2.100	1.975		++	Bucaramanga, Centroabastos	1.875	2.188	2.027		-
Pamplona (Norte de Santander)	2.000	2.000	2.000		++	Medellín, Central Mayorista de Antioquia	2.589	2.726	2.660		-
Pasto (Nariño)	733	1.467	1.011		+						
Sogamoso (Boyacá)	1.000	1.000	1.000		=						
Tunja (Boyacá)	767	1.000	875		+						
Villavicencio, Llanoabastos	1.983	2.000	1.997		-						
Calabacín											
Bogotá, D. C., Corabastos	533	667	625		+						
Cali, Cavasa	1.000	1.000	1.000		=						
Medellín, Central Mayorista de Antioquia	767	1.000	882		++						
San Gil (Santander)	833	833	833		---						

Cuadro 1. Mercados mayoristas. Precios de venta de verduras y hortalizas (continuación)
2012 (septiembre 1 a 7)

Productos y mercados	Pesos por kilogramo			Tenden- cia	Productos y mercados	Pesos por kilogramo			Tenden- cia
	Mínimo	Máximo	Medio			Mínimo	Máximo	Medio	
Cebolla cabezona roja importada (continuación)					Cebolla puerro				
Montería (Córdoba)	2.050	2.150	2.100	-	Bogotá, D. C., Corabastos	867	1.000	975	--
Sincelejo (Sucre)	2.067	2.067	2.067	-	Cali, Cavasa	1.500	1.500	1.500	=
Cebolla cabezona roja ocañera					Cali, Santa Helena	1.667	1.667	1.667	n.d.
Barranquilla, Granabastos	1.950	2.105	2.018	-	Cúcuta, Cenabastos	2.000	2.125	2.031	-
Bucaramanga, Centroabastos	2.292	2.396	2.370	-	Medellín, Central Mayorista de Antioquia	1.367	1.500	1.458	+
Cartagena, Bazaruto	2.400	2.433	2.411	-	Pamplona (Norte de Santander)	1.750	1.833	1.813	-
Montería (Córdoba)	1.800	1.867	1.833	-	Cebollín chino				
Neiva, Surabastos	2.600	2.600	2.600	=	Barranquilla, Barranquillita	1.250	1.750	1.500	+
Sincelejo (Sucre)	1.600	2.000	1.800	--	Cartagena, Bazaruto	3.500	4.000	3.667	-
Valledupar, Mercabastos	1.600	1.867	1.689	---	Chócolo mazorca				
Valledupar, Mercado Nuevo	1.600	1.800	1.667	---	Armenia, Mercar	429	429	429	=
Cebolla cabezona roja peruana					Armenia, Retiro	386	386	386	-
Barranquilla, Granabastos	2.222	2.444	2.370	-	Barranquilla, Barranquillita	338	608	477	+
Cali, Cavasa	2.500	2.500	2.500	-	Bogotá, D. C., Corabastos	765	800	777	+
Cartagena, Bazaruto	2.450	2.500	2.475	-	Bucaramanga, Centroabastos	775	938	873	-
Cúcuta, Cenabastos	2.292	2.292	2.292	n.d.	Buenaventura (Valle del Cauca)	571	607	589	--
Ipiales (Nariño)	2.292	2.500	2.396	+	Cajamarca (Tolima)	484	484	484	++
Pasto (Nariño)	2.292	2.500	2.396	-	Cali, Cavasa	464	500	487	--
Valledupar, Mercabastos	1.600	1.800	1.667	--	Cali, Santa Helena	510	595	552	-
Valledupar, Mercado Nuevo	1.600	1.800	1.667	--	Cartagena, Bazaruto	450	500	471	+
Cebolla junca					Chiquinquirá (Boyacá)	650	650	650	++
Armenia, Mercar	944	944	944	+++	Cúcuta, Cenabastos	576	636	601	-
Barranquilla, Granabastos	1.111	1.200	1.143	+	Duitama (Boyacá)	636	636	636	++
Bucaramanga, Centroabastos	700	1.000	842	++	El Santuario (Antioquia)	494	494	494	+
Cartago (Valle del Cauca)	611	972	792	+++	Honda (Tolima)	800	800	800	++
Chiquinquirá (Boyacá)	604	604	604	-	Ibagué, Plaza El Jardín	600	600	600	++
Honda (Tolima)	778	778	778	++	Ibagué, Plaza La 21	645	774	688	+
Ipiales (Nariño)	567	638	602	--	Manizales (Caldas)	481	525	503	+
La Ceja (Antioquia)	854	944	899	+++	Marinilla (Antioquia)	450	481	465	-
Manizales (Caldas)	722	792	757	+	Medellín, Central Mayorista de Antioquia	578	600	597	+
Medellín, Central Mayorista de Antioquia	852	1.451	1.076	+++	Medellín, Coomerca	467	533	494	+
Medellín, Coomerca	800	1.500	1.067	+++	Montería (Córdoba)	707	750	728	+++
Montería (Córdoba)	1.042	1.167	1.104	+	Neiva, Surabastos	484	484	484	=
Palmira (Valle del Cauca)	369	436	402	+	Pamplona (Norte de Santander)	364	545	464	+++
Pereira, La Bella	604	604	604	++	Pasto (Nariño)	714	786	738	+
Pereira, La 41	333	833	583	+++	Peñol (Antioquia)	450	478	464	+
Pereira, Mercasa	467	533	493	+++	Pereira, La 41	625	725	675	++
Rionegro (Antioquia)	798	1.000	960	+	Rionegro (Antioquia)	340	429	391	-
Sonsón (Antioquia)	556	556	556	-	San Vicente (Antioquia)	396	396	396	-
Tunja (Boyacá)	344	422	367	-	Sincelejo (Sucre)	413	480	440	+
Valledupar, Mercabastos	833	1.167	1.019	+	Socorro (Santander)	708	813	760	+
Villavicencio, Llanoabastos	772	870	798	++	Sogamoso (Boyacá)	609	609	609	+
Cebolla junca Aquitania					Sonsón (Antioquia)	261	261	261	--
Barranquilla, Barranquillita	1.017	1.133	1.078	++	Tuluá (Valle del Cauca)	571	571	571	=
Bogotá, D. C., Corabastos	778	889	800	++	Villavicencio, Llanoabastos	900	1.000	960	+
Bucaramanga, Centroabastos	667	933	808	++	Cidra				
Buenaventura (Valle del Cauca)	950	950	950	+	Bogotá, D. C., Corabastos	800	978	909	++
Cali, Cavasa	682	712	697	+++	Ibagué, Plaza El Jardín	417	417	417	+++
Cali, Santa Helena	477	500	489	+++	Ibagué, Plaza La 21	500	500	500	n.d.
Duitama (Boyacá)	350	383	367	--	Marinilla (Antioquia)	475	750	613	+++
Ibagué, Plaza El Jardín	1.190	1.190	1.190	++	Medellín, Central Mayorista de Antioquia	1.075	1.475	1.288	+++
Neiva, Surabastos	419	662	537	+++	Peñol (Antioquia)	425	677	551	+++
San Gil (Santander)	1.250	1.250	1.250	--	San Vicente (Antioquia)	750	750	750	+++
Sincelejo (Sucre)	883	1.333	1.094	+	Villavicencio, Llanoabastos	833	1.000	933	-
Sogamoso (Boyacá)	400	400	400	=	Cilantro				
Tuluá (Valle del Cauca)	909	909	909	=	Armenia, Mercar	2.000	2.000	2.000	+++
Cebolla junca Berlín					Barranquilla, Barranquillita	3.000	5.000	4.333	-
Cúcuta, Cenabastos	700	1.083	917	+++	Bogotá, D. C., Corabastos	1.000	1.500	1.216	+++
Pamplona (Norte de Santander)	633	833	767	++	Buenaventura (Valle del Cauca)	1.875	1.875	1.875	=
Cebolla junca pastusa					Cali, Cavasa	750	750	750	+
Cali, Cavasa	455	470	462	-	Cali, Santa Helena	667	750	708	+
Cali, Santa Helena	561	561	561	+++	Cartagena, Bazaruto	2.000	2.225	2.133	+
Pasto (Nariño)	333	470	409	-	Cartago (Valle del Cauca)	2.833	2.833	2.833	-
Cebolla junca Tenerife					Chiquinquirá (Boyacá)	2.500	2.500	2.500	--
Cali, Cavasa	463	763	606	+++	Cúcuta, Cenabastos	4.000	5.000	4.333	-
Cali, Santa Helena	583	650	617	+++	Duitama (Boyacá)	2.333	2.333	2.333	+++
					Ibagué, Plaza El Jardín	1.000	1.000	1.000	---
					Ipiales (Nariño)	1.533	2.000	1.767	---
					La Ceja (Antioquia)	1.500	1.500	1.500	+++
					Marinilla (Antioquia)	338	900	619	++

**Cuadro 1. Mercados mayoristas. Precios de venta de verduras y hortalizas (continuación)
2012 (septiembre 1 a 7)**

Productos y mercados	Pesos por kilogramo				Tenden- cia	Productos y mercados	Pesos por kilogramo				Tenden- cia
	Mínimo	Máximo	Medio				Mínimo	Máximo	Medio		
Cilantro (continuación)						Frijol verde cargamanto					
Medellín, Central Mayorista de Antioquia	1.000	2.000	1.554	+++		Bogotá, D. C., Corabastos	2.100	2.600	2.454	+++	
Medellín, Coomerca	833	1.767	1.310	+++		Cali, Cavasa	1.600	1.833	1.708	++	
Montería (Córdoba)	1.500	1.500	1.500	-		Carmen de Viboral (Antioquia)	1.333	1.333	1.333	+	
Neiva, Surabastos	2.000	2.667	2.333	+++		El Santuario (Antioquia)	1.475	1.475	1.475	+	
Palmira (Valle del Cauca)	750	875	813	+		La Ceja (Antioquia)	1.450	1.467	1.458	+	
Pamplona (Norte de Santander)	900	1.050	972	+		Marinilla (Antioquia)	1.400	1.443	1.421	-	
Pasto (Nariño)	4.250	5.667	4.806	--		Medellín, Central Mayorista de Antioquia	1.425	1.600	1.519	+	
Pereira, La 41	1.500	2.625	2.063	--		Medellín, Coomerca	1.500	1.633	1.583	-	
Pereira, Mercasa	1.500	2.000	1.600	++		Pasto (Nariño)	1.133	1.667	1.410	-	
Rionegro (Antioquia)	638	1.000	913	-		Peñol (Antioquia)	1.410	1.427	1.418	-	
Sincelejo (Sucre)	3.250	4.000	3.667	-		Popayán (Cauca)	2.200	2.200	2.200	+++	
Sogamoso (Boyacá)	2.500	2.500	2.500	-		Rionegro (Antioquia)	1.373	1.600	1.528	-	
Tuluá (Valle del Cauca)	875	1.000	938	+		San Vicente (Antioquia)	1.350	1.350	1.350	++	
Tunja (Boyacá)	1.083	1.167	1.115	--		Sonsón (Antioquia)	1.167	1.167	1.167	=	
Valledupar, Mercabastos	2.500	3.000	2.833	-		Tuluá (Valle del Cauca)	2.083	2.083	2.083	+++	
Valledupar, Mercado Nuevo	3.000	3.000	3.000	++		Tunja (Boyacá)	1.650	2.100	1.808	+	
Villavicencio, Llanoabastos	2.000	2.267	2.053	-							
Coles						Frijol verde en vaina					
Barranquilla, Barranquillita	1.875	2.000	1.958	-		Armenia, Mercar	1.833	2.167	1.972	+++	
Bogotá, D. C., Corabastos	800	1.000	975	+		Barranquilla, Barranquillita	4.000	4.000	4.000	=	
Medellín, Central Mayorista de Antioquia	700	1.333	923	+		Barranquilla, Granabastos	3.833	4.433	4.111	-	
						Bucaramanga, Centroabastos	1.800	2.000	1.888	+	
Coliflor						Buenaventura (Valle del Cauca)	2.400	2.400	2.400	++	
Armenia, Mercar	2.222	2.222	2.222	+		Cajamarca (Tolima)	1.833	1.833	1.833	+++	
Barranquilla, Barranquillita	4.125	4.167	4.139	-		Cali, Santa Helena	1.600	1.767	1.683	++	
Barranquilla, Granabastos	4.000	5.333	4.889	+++		Cartago (Valle del Cauca)	1.733	1.900	1.817	+	
Bogotá, D. C., Corabastos	900	1.200	1.070	+++		Chiquinquirá (Boyacá)	1.800	1.900	1.850	+	
Bucaramanga, Centroabastos	1.600	1.867	1.708	+		Cúcuta, Cenabastos	1.550	1.800	1.679	+	
Cali, Cavasa	2.000	2.250	2.094	+		Duitama (Boyacá)	2.000	2.000	2.000	+++	
Cali, Santa Helena	1.533	1.867	1.700	++		Ibagué, Plaza La 21	1.667	2.000	1.823	++	
Cartagena, Bazaruto	5.000	5.000	5.000	=		Ipiales (Nariño)	1.273	1.318	1.295	++	
Cartago (Valle del Cauca)	1.111	1.361	1.236	++		Manizales (Caldas)	1.800	2.233	2.017	+++	
Chiquinquirá (Boyacá)	900	900	900	=		Montería (Córdoba)	2.067	2.067	2.067	++	
Cúcuta, Cenabastos	1.500	1.750	1.588	+++		Neiva, Surabastos	2.208	2.500	2.354	-	
Duitama (Boyacá)	800	800	800	+++		Pereira, La 41	1.625	1.633	1.629	+	
Ipiales (Nariño)	711	956	833	+		Pereira, Mercasa	1.575	1.700	1.640	+	
Manizales (Caldas)	1.650	1.750	1.700	++		San Gil (Santander)	2.250	2.250	2.250	+	
Marinilla (Antioquia)	727	950	838	+++		Sincelejo (Sucre)	825	1.050	938	---	
Medellín, Central Mayorista de Antioquia	1.500	2.167	1.851	+++		Sogamoso (Boyacá)	1.750	1.750	1.750	+	
Neiva, Surabastos	1.600	1.800	1.700	++							
Palmira (Valle del Cauca)	1.400	1.433	1.417	--		Haba verde					
Pasto (Nariño)	744	750	747	+++		Bogotá, D. C., Corabastos	1.000	1.000	1.000	++	
Pereira, La 41	1.222	1.306	1.264	+		Cúcuta, Cenabastos	1.100	1.100	1.100	+	
Pereira, Mercasa	1.139	1.375	1.308	++		Duitama (Boyacá)	700	700	700	+++	
Sogamoso (Boyacá)	1.000	1.000	1.000	=		Ipiales (Nariño)	875	875	875	++	
Tunja (Boyacá)	1.000	1.000	1.000	=		Sogamoso (Boyacá)	700	700	700	++	
Villavicencio, Llanoabastos	1.000	1.200	1.120	++		Tunja (Boyacá)	520	650	580	+	
Espinaca											
Armenia, Mercar	2.037	2.185	2.111	+		Habichuela					
Barranquilla, Barranquillita	4.167	4.375	4.264	-		Armenia, Mercar	1.104	1.438	1.264	+++	
Barranquilla, Granabastos	4.167	5.833	4.767	++		Barranquilla, Barranquillita	1.588	1.900	1.751	+++	
Bogotá, D. C., Corabastos	425	775	588	++		Bogotá, D. C., Corabastos	2.339	2.581	2.460	+++	
Bucaramanga, Centroabastos	1.433	1.533	1.492	+		Bucaramanga, Centroabastos	975	1.250	1.142	+++	
Cali, Cavasa	1.500	1.500	1.500	=		Buenaventura (Valle del Cauca)	1.400	1.400	1.400	+	
Cartagena, Bazaruto	6.000	6.250	6.083	+		Cajamarca (Tolima)	1.667	1.667	1.667	+++	
Duitama (Boyacá)	2.500	2.500	2.500	+++		Cali, Cavasa	1.220	1.325	1.280	+++	
Ibagué, Plaza El Jardín	1.333	1.333	1.333	++		Cali, Santa Helena	1.040	1.227	1.133	+	
Ibagué, Plaza La 21	1.111	1.111	1.111	n.d.		Carmen de Viboral (Antioquia)	500	500	500	+++	
Ipiales (Nariño)	350	350	350	-		Cartagena, Bazaruto	1.600	1.725	1.675	+++	
Manizales (Caldas)	3.000	3.000	3.000	=		Cartago (Valle del Cauca)	944	1.472	1.208	+++	
Marinilla (Antioquia)	573	677	625	-		Chiquinquirá (Boyacá)	1.074	1.537	1.306	++	
Medellín, Central Mayorista de Antioquia	750	1.567	1.201	+++		Cúcuta, Cenabastos	1.500	1.750	1.708	+++	
Medellín, Coomerca	1.567	1.733	1.650	+		Duitama (Boyacá)	1.188	1.250	1.219	---	
Neiva, Surabastos	1.938	2.063	2.000	+		El Santuario (Antioquia)	725	950	838	+++	
Pamplona (Norte de Santander)	1.450	1.467	1.454	+		Honda (Tolima)	1.667	1.667	1.667	+++	
Pasto (Nariño)	1.500	1.667	1.567	-		Ibagué, Plaza El Jardín	1.833	1.833	1.833	+++	
Sogamoso (Boyacá)	3.000	3.000	3.000	=		Ibagué, Plaza La 21	2.042	2.292	2.156	+++	
Tunja (Boyacá)	1.600	1.600	1.600	+		Ipiales (Nariño)	1.333	1.417	1.375	-	
Villavicencio, Llanoabastos	800	1.000	900	-		La Ceja (Antioquia)	1.100	1.150	1.125	+++	
						Manizales (Caldas)	1.271	1.500	1.385	+++	
						Marinilla (Antioquia)	475	595	535	+++	
						Medellín, Central Mayorista de Antioquia	667	1.075	918	+++	
						Medellín, Coomerca	933	1.067	1.000	+++	
						Montería (Córdoba)	1.175	1.200	1.188	+++	
						Neiva, Surabastos	1.917	2.000	1.958	+++	


Cuadro 1. Mercados mayoristas. Precios de venta de verduras y hortalizas (continuación)
2012 (septiembre 1 a 7)

Productos y mercados	Precios			Tenden- cia	Productos y mercados	Precios			Tenden- cia
	Mínimo	Máximo	Medio			Mínimo	Máximo	Medio	
Pesos por kilogramo					Pesos por kilogramo				
Habichuela (continuación)					Pepino cohombro (continuación)				
Palmira (Valle del Cauca)	1.200	1.200	1.200	+++	Ibagué, Plaza La 21	1.500	1.750	1.646	+
Pamplona (Norte de Santander)	1.000	1.125	1.038	+++	Ipiales (Nariño)	767	800	783	+++
Pasto (Nariño)	1.295	1.319	1.311	+	La Ceja (Antioquia)	1.350	1.400	1.375	+
Pereira, La 41	1.438	1.917	1.677	+++	Manizales (Caldas)	1.400	1.650	1.525	+++
Pereira, Mercasa	979	1.389	1.294	+++	Marinilla (Antioquia)	677	1.050	863	+++
Rionegro (Antioquia)	625	1.125	854	+++	Medellín, Central Mayorista de Antioquia	1.300	1.475	1.366	+
San Gil (Santander)	813	813	813	+	Medellín, Coomerca	1.100	1.100	1.100	+
Sogamoso (Boyacá)	1.500	1.500	1.500	--	Montería (Córdoba)	1.267	1.500	1.383	+
Sonsón (Antioquia)	567	567	567	n.d.	Neiva, Surabastos	1.385	1.538	1.462	+++
Tuluá (Valle del Cauca)	1.375	1.375	1.375	+++	Pasto (Nariño)	615	733	672	+++
Valledupar, Mercabastos	1.250	1.813	1.500	+++	Pereira, La 41	1.400	1.425	1.413	-
Valledupar, Mercado Nuevo	1.000	1.750	1.333	+++	Pereira, Mercasa	1.475	1.550	1.520	+++
Villavicencio, Llanoabastos	2.298	2.339	2.323	+++	Popayán (Cauca)	1.154	1.154	1.154	n.d.
Habichuela larga					Rionegro (Antioquia)	873	1.150	956	++
Montería (Córdoba)	1.500	1.500	1.500	=	San Gil (Santander)	1.140	1.240	1.190	++
Sincelejo (Sucre)	1.100	1.550	1.342	+++	Sincelejo (Sucre)	1.600	1.950	1.775	++
Lechuga Batavia					Socorro (Santander)	920	1.000	960	-
Armenia, Mercar	1.778	1.815	1.796	++	Sogamoso (Boyacá)	850	850	850	+
Barranquilla, Barranquillita	975	1.025	1.000	-	Tuluá (Valle del Cauca)	1.000	1.150	1.075	++
Barranquilla, Granabastos	1.000	1.000	1.000	-	Villavicencio, Llanoabastos	1.800	1.975	1.881	+++
Bogotá, D. C., Corabastos	500	600	523	--	Pepino de rellenar				
Bucaramanga, Centroabastos	833	917	866	+	Bogotá, D. C., Corabastos	911	1.333	1.133	+++
Cali, Cavasa	481	577	543	+	Cajamarca (Tolima)	1.111	1.111	1.111	+++
Cali, Santa Helena	590	615	603	++	Cali, Cavasa	1.500	1.500	1.500	=
Cartagena, Bazaruto	1.033	1.050	1.039	-	Chiquinquirá (Boyacá)	1.067	1.200	1.133	+
Cartago (Valle del Cauca)	833	972	903	++	Duitama (Boyacá)	867	867	867	+++
Chiquinquirá (Boyacá)	850	850	850	=	Ibagué, Plaza La 21	1.667	1.667	1.667	+++
Cúcuta, Cenabastos	625	694	653	-	Medellín, Central Mayorista de Antioquia	1.000	1.500	1.362	+++
Duitama (Boyacá)	750	750	750	+++	Neiva, Surabastos	1.667	1.667	1.667	+
Ibagué, Plaza El Jardín	833	833	833	=	Sogamoso (Boyacá)	800	800	800	=
Ibagué, Plaza La 21	708	833	781	-	Tunja (Boyacá)	956	1.100	992	++
Manizales (Caldas)	1.133	1.250	1.192	++	Perejil				
Marinilla (Antioquia)	495	550	523	---	Bogotá, D. C., Corabastos	1.556	2.250	1.900	+++
Medellín, Central Mayorista de Antioquia	531	647	589	+	Duitama (Boyacá)	2.167	2.167	2.167	+++
Medellín, Coomerca	508	650	591	++	Ibagué, Plaza El Jardín	3.000	3.000	3.000	+++
Montería (Córdoba)	889	931	910	-	Ibagué, Plaza La 21	2.750	3.000	2.875	n.d.
Neiva, Surabastos	958	1.000	990	++	Ipiales (Nariño)	750	750	750	--
Palmira (Valle del Cauca)	564	564	564	--	Medellín, Central Mayorista de Antioquia	2.933	3.000	2.987	++
Pamplona (Norte de Santander)	833	833	833	+	Neiva, Surabastos	4.000	4.000	4.000	++
Pasto (Nariño)	800	800	800	+++	Pamplona (Norte de Santander)	1.400	1.433	1.425	---
Pereira, La 41	861	889	875	+	Sogamoso (Boyacá)	2.333	2.333	2.333	+++
Pereira, Mercasa	944	1.194	1.050	++	Pimentón				
Rionegro (Antioquia)	500	673	546	-	Armenia, Mercar	867	933	908	+
San Gil (Santander)	792	792	792	---	Barranquilla, Barranquillita	1.146	1.250	1.201	++
Sincelejo (Sucre)	775	833	803	-	Barranquilla, Granabastos	1.083	1.222	1.157	+
Sogamoso (Boyacá)	700	700	700	+	Bogotá, D. C., Corabastos	2.200	2.450	2.298	+
Tuluá (Valle del Cauca)	769	769	769	+	Bucaramanga, Centroabastos	1.067	1.178	1.117	++
Tunja (Boyacá)	733	750	738	-	Buenaventura (Valle del Cauca)	1.029	1.029	1.029	-
Valledupar, Mercabastos	1.400	1.600	1.489	+	Cajamarca (Tolima)	1.250	1.250	1.250	=
Villavicencio, Llanoabastos	1.000	1.000	1.000	++	Cali, Cavasa	725	925	825	++
Lechuga crespá morada					Cali, Santa Helena	767	767	767	+
Bogotá, D. C., Corabastos	2.167	2.333	2.296	+	Cartagena, Bazaruto	1.500	1.583	1.528	+
Lechuga crespá verde					Cartago (Valle del Cauca)	967	1.133	1.050	+
Bogotá, D. C., Corabastos	1.167	1.333	1.292	++	Chiquinquirá (Boyacá)	600	725	663	++
Medellín, Central Mayorista de Antioquia	850	1.000	925	++	Cúcuta, Cenabastos	611	833	774	-
Neiva, Surabastos	1.000	1.000	1.000	-	Duitama (Boyacá)	2.400	2.400	2.400	=
Pepino cohombro					Honda (Tolima)	3.000	3.000	3.000	=
Armenia, Mercar	1.267	1.500	1.344	++	Ibagué, Plaza El Jardín	2.400	2.400	2.400	++
Barranquilla, Barranquillita	2.344	2.594	2.479	+++	Ibagué, Plaza La 21	1.658	1.783	1.715	+
Barranquilla, Granabastos	2.613	2.731	2.690	+++	Ipiales (Nariño)	708	708	708	-
Bogotá, D. C., Corabastos	2.000	2.433	2.127	++	La Ceja (Antioquia)	1.050	1.067	1.058	+
Bucaramanga, Centroabastos	1.600	1.900	1.714	+++	Manizales (Caldas)	1.367	1.400	1.383	+++
Buenaventura (Valle del Cauca)	825	975	900	++	Marinilla (Antioquia)	346	538	442	+++
Cali, Cavasa	1.025	1.100	1.056	++	Medellín, Central Mayorista de Antioquia	767	1.000	850	-
Cali, Santa Helena	967	989	978	+++	Medellín, Coomerca	500	567	517	=
Cartagena, Bazaruto	1.771	1.927	1.858	+++	Montería (Córdoba)	1.000	1.200	1.100	++
Cartago (Valle del Cauca)	1.333	1.500	1.417	+++	Neiva, Surabastos	1.143	1.143	1.143	=
Cúcuta, Cenabastos	1.200	1.800	1.533	+++	Palmira (Valle del Cauca)	700	700	700	++
Duitama (Boyacá)	1.300	1.300	1.300	+++	Pamplona (Norte de Santander)	1.000	1.583	1.299	++
Honda (Tolima)	1.000	1.000	1.000	+++					

Cuadro 1. Mercados mayoristas. Precios de venta de verduras y hortalizas (continuación)
2012 (septiembre 1 a 7)

Productos y mercados	Pesos por kilogramo			Tenden- cia	Productos y mercados	Pesos por kilogramo			Tenden- cia
	Mínimo	Máximo	Medio			Mínimo	Máximo	Medio	
Pimentón (continuación)					Repollo blanco (continuación)				
Pasto (Nariño)	690	750	718	-	Carmen de Viboral (Antioquia)	133	133	133	=
Peñol (Antioquia)	350	467	409	+++	Cartagena, Bazaruto	500	571	542	++
Pereira, La 41	950	950	950	-	Cartago (Valle del Cauca)	293	327	310	-
Pereira, Mercasa	750	950	875	-	Chiquinquirá (Boyacá)	400	510	455	+
Popayán (Cauca)	1.667	1.667	1.667	+++	El Santuario (Antioquia)	113	115	114	+
Rionegro (Antioquia)	373	523	469	+	La Ceja (Antioquia)	245	253	249	-
San Gil (Santander)	536	643	589	+	Manizales (Caldas)	542	583	563	+
San Vicente (Antioquia)	483	483	483	+++	Marinilla (Antioquia)	127	131	129	-
Sincelejo (Sucre)	750	875	792	+	Medellín, Central Mayorista de Antioquia	154	196	176	+
Socorro (Santander)	536	536	536	-	Medellín, Coomerca	154	179	171	+
Sogamoso (Boyacá)	1.167	1.167	1.167	=	Montería (Córdoba)	258	300	279	-
Tuluá (Valle del Cauca)	700	750	725	=	Neiva, Surabastos	340	353	348	-
Valledupar, Mercabastos	833	917	861	=	Pasto (Nariño)	310	310	310	--
Valledupar, Mercado Nuevo	833	833	833	=	Pereira, La 41	343	371	357	-
Rábano rojo					Pereira, Mercasa	362	371	368	+
Barranquilla, Barranquillita	3.875	4.125	4.000	+	Rionegro (Antioquia)	121	181	157	+
Bogotá, D. C., Corabastos	694	972	856	+++	Sincelejo (Sucre)	219	219	219	=
Bucaramanga, Centroabastos	3.000	3.000	3.000	=	Valledupar, Mercabastos	452	571	532	---
Cali, Cavasa	1.500	1.500	1.500	--	Villavicencio, Llanoabastos	565	645	605	+
Cartagena, Bazaruto	4.000	4.000	4.000	=	Repollo blanco bogotano				
Ibagué, Plaza El Jardín	1.250	1.250	1.250	+++	Bucaramanga, Centroabastos	301	323	314	-
Manizales (Caldas)	2.833	3.000	2.917	-	Medellín, Central Mayorista de Antioquia	286	314	292	-
Medellín, Central Mayorista de Antioquia	900	1.100	1.017	+	Repollo blanco valluno				
Neiva, Surabastos	2.000	2.000	2.000	=	Cali, Cavasa	175	200	190	++
Pasto (Nariño)	1.667	2.000	1.833	-	Cali, Santa Helena	172	200	186	--
Remolacha					Palmira (Valle del Cauca)	183	183	183	+
Armenia, Mercar	621	699	648	-	Tuluá (Valle del Cauca)	267	283	275	-
Barranquilla, Barranquillita	739	842	794	-	Repollo morado				
Barranquilla, Granabastos	844	888	859	+	Bogotá, D. C., Corabastos	571	690	638	-
Bogotá, D. C., Corabastos	583	729	648	+	Bucaramanga, Centroabastos	967	1.007	985	+
Bucaramanga, Centroabastos	800	800	800	=	Cali, Cavasa	450	467	458	-
Buenaventura (Valle del Cauca)	1.200	1.200	1.200	=	Cali, Santa Helena	500	508	504	-
Cajamarca (Tolima)	833	833	833	+++	Cúcuta, Cenabastos	639	694	664	-
Cartagena, Bazaruto	833	938	868	-	El Santuario (Antioquia)	125	131	128	+
Duitama (Boyacá)	700	700	700	--	Marinilla (Antioquia)	189	189	189	-
El Santuario (Antioquia)	563	725	644	+++	Medellín, Central Mayorista de Antioquia	308	350	335	-
Honda (Tolima)	750	750	750	++	Pamplona (Norte de Santander)	667	667	667	+
Ibagué, Plaza La 21	1.000	1.167	1.083	++	Pasto (Nariño)	413	413	413	--
La Ceja (Antioquia)	850	867	858	+	Repollo morado antioqueño				
Manizales (Caldas)	1.000	1.000	1.000	+	Buenaventura (Valle del Cauca)	500	500	500	=
Medellín, Central Mayorista de Antioquia	600	967	718	+++	Cali, Cavasa	344	367	356	-
Medellín, Coomerca	600	600	600	=	Repollo verde regional				
Montería (Córdoba)	933	950	942	++	Bogotá, D. C., Corabastos	243	271	259	+
Neiva, Surabastos	766	806	788	++	Cúcuta, Cenabastos	367	375	374	-
Rionegro (Antioquia)	623	875	741	+++	Duitama (Boyacá)	450	500	475	-
Sincelejo (Sucre)	967	1.150	1.028	+++	Honda (Tolima)	780	780	780	-
Sogamoso (Boyacá)	800	800	800	-	Ipiales (Nariño)	307	320	313	--
Tunja (Boyacá)	600	627	607	+	Manizales (Caldas)	380	413	397	+++
Valledupar, Mercabastos	792	1.000	866	-	Pamplona (Norte de Santander)	255	350	295	+
Villavicencio, Llanoabastos	893	925	905	--	San Gil (Santander)	484	484	484	--
Remolacha bogotana					Sogamoso (Boyacá)	440	440	440	--
Cali, Cavasa	667	763	711	-	Tunja (Boyacá)	347	363	359	+
Cali, Santa Helena	658	658	658	-	Tomate chonto				
Ibagué, Plaza El Jardín	900	900	900	n.d.	Armenia, Mercar	567	824	680	+
Palmira (Valle del Cauca)	833	833	833	-	Bogotá, D. C., Corabastos	848	909	880	-
Tuluá (Valle del Cauca)	1.000	1.000	1.000	=	Cajamarca (Tolima)	571	571	571	--
Remolacha regional					Cartago (Valle del Cauca)	667	733	700	-
Cúcuta, Cenabastos	600	800	700	--	Chiquinquirá (Boyacá)	520	760	640	+
Ibagué, Plaza El Jardín	1.167	1.167	1.167	n.d.	Honda (Tolima)	1.000	1.000	1.000	=
Ipiales (Nariño)	644	667	656	-	Ibagué, Plaza El Jardín	657	657	657	-
Marinilla (Antioquia)	427	507	467	--	Ibagué, Plaza La 21	714	786	738	++
Pamplona (Norte de Santander)	533	550	546	-	Manizales (Caldas)	625	636	631	+
Repollo blanco					Neiva, Surabastos	640	800	730	-
Armenia, Mercar	311	322	319	-	Pasto (Nariño)	750	775	763	+
Barranquilla, Barranquillita	419	436	428	-	Pereira, La 41	700	850	775	=
Barranquilla, Granabastos	419	489	442	+	Pereira, Mercasa	650	675	668	-
Bucaramanga, Centroabastos	226	484	418	--	Santa Bárbara (Antioquia)	472	472	472	--
Buenaventura (Valle del Cauca)	333	333	333	=					
Cajamarca (Tolima)	240	240	240	---					
Cali, Cavasa	514	514	514	+					

**Cuadro 1. Mercados mayoristas. Precios de venta de verduras y hortalizas (conclusión)
 2012 (septiembre 1 a 7)**

Productos y mercados	Pesos por kilogramo			Tenden- cia	Productos y mercados	Pesos por kilogramo			Tenden- cia
	Mínimo	Máximo	Medio			Mínimo	Máximo	Medio	
Tomate chonto (continuación)					Tomate Riogrande (continuación)				
Sincelejo (Sucre)	512	793	663	+	Sogamoso (Boyacá)	760	760	760	-
Tunja (Boyacá)	682	788	758	+++	Valledupar, Mercabastos	556	833	671	++
Valledupar, Mercabastos	600	1.000	800	=	Valledupar, Mercado Nuevo	667	833	722	++
Tomate chonto antioqueño					Tomate Riogrande bumangués				
La Ceja (Antioquia)	788	800	794	+++	Barranquilla, Barranquillita	650	960	786	+++
Marinilla (Antioquia)	480	545	513	+	Barranquilla, Granabastos	693	1.034	808	+++
Medellín, Central Mayorista de Antioquia	667	767	726	-	Cartagena, Bazurto	977	1.045	1.008	+++
Medellín, Coomerca	600	700	625	-	Pamplona (Norte de Santander)	773	773	773	=
Montería (Córdoba)	500	600	550	---	Tomate Riogrande ocañero				
Peñol (Antioquia)	423	513	468	+	Barranquilla, Barranquillita	400	830	603	+++
Rionegro (Antioquia)	561	688	624	+	Barranquilla, Granabastos	650	1.025	792	+++
Sonsón (Antioquia)	467	467	467	---	Cartagena, Bazurto	580	760	647	++
Yarumal (Antioquia)	533	533	533	---	Zanahoria				
Tomate chonto valluno					Armenia, Mercar	689	789	733	+++
Buenaventura (Valle del Cauca)	1.000	1.000	1.000	=	Bogotá, D. C., Corabastos	646	875	767	++
Cali, Cavasa	725	825	781	+	Bucaramanga, Centroabastos	667	950	817	+++
Cali, Santa Helena	650	967	808	-	Buenaventura (Valle del Cauca)	750	813	781	+
Medellín, Central Mayorista de Antioquia	667	767	726	-	Cajamarca (Tolima)	583	583	583	=
Medellín, Coomerca	550	550	550	+	Cali, Cavasa	325	500	413	+
Palmira (Valle del Cauca)	675	750	713	++	Cartago (Valle del Cauca)	739	906	822	++
Tuluá (Valle del Cauca)	800	800	800	+	Chiquinquirá (Boyacá)	600	780	690	++
Tomate larga vida					Cúcuta, Cenabastos	600	800	700	+++
Bogotá, D. C., Corabastos	825	900	863	-	Duitama (Boyacá)	900	900	900	++
Cali, Cavasa	1.175	1.200	1.188	-	Honda (Tolima)	692	692	692	=
Cali, Santa Helena	1.200	1.367	1.283	n.d.	Ibagué, Plaza El Jardín	1.167	1.167	1.167	+++
Chiquinquirá (Boyacá)	440	440	440	+	Ibagué, Plaza La 21	739	935	814	+++
Medellín, Central Mayorista de Antioquia	900	1.000	946	-	Ipiales (Nariño)	367	400	383	-
Neiva, Surabastos	800	960	885	-	Manizales (Caldas)	665	669	667	+
Palmira (Valle del Cauca)	1.250	1.300	1.275	-	Neiva, Surabastos	640	693	667	+++
Pasto (Nariño)	617	900	789	-	Pamplona (Norte de Santander)	567	667	619	++
Popayán (Cauca)	833	833	833	+++	Pasto (Nariño)	284	284	284	+
Sogamoso (Boyacá)	760	760	760	-	Pereira, Mercasa	365	382	368	+
Tunja (Boyacá)	750	900	842	+++	Popayán (Cauca)	500	500	500	=
Villavicencio, Llanoabastos	857	857	857	+++	San Gil (Santander)	850	1.000	925	+
Tomate riñón					Sincelejo (Sucre)	375	429	398	+
Armenia, Mercar	1.867	2.100	2.011	-	Sogamoso (Boyacá)	726	726	726	+
Bogotá, D. C., Corabastos	1.444	1.556	1.474	+	Tuluá (Valle del Cauca)	583	583	583	-
Bucaramanga, Centroabastos	1.364	1.364	1.364	+	Tunja (Boyacá)	667	792	740	++
Cartago (Valle del Cauca)	1.567	1.600	1.583	-	Valledupar, Mercabastos	792	1.000	931	+
Ipiales (Nariño)	875	900	888	--	Villavicencio, Llanoabastos	645	907	771	++
Manizales (Caldas)	1.775	1.775	1.775	-	Zanahoria bogotana				
Medellín, Central Mayorista de Antioquia	1.000	1.200	1.096	-	Barranquilla, Barranquillita	754	929	819	+
Pereira, La 41	1.350	1.500	1.425	+	Barranquilla, Granabastos	808	950	856	++
Pereira, Mercasa	1.433	1.600	1.515	+	Buenaventura (Valle del Cauca)	708	833	771	++
Sincelejo (Sucre)	1.833	1.850	1.839	-	Cali, Cavasa	817	992	902	++
Tomate riñón valluno					Cali, Santa Helena	667	694	681	+
Montería (Córdoba)	1.500	1.600	1.550	--	Cartagena, Bazurto	825	1.083	914	++
Tomate Riogrande					Cúcuta, Cenabastos	833	1.139	934	++
Bucaramanga, Centroabastos	568	682	651	+++	Ibagué, Plaza El Jardín	1.048	1.048	1.048	+++
Bucaramanga, Mercados del centro	600	600	600	+++	Pamplona (Norte de Santander)	1.100	1.100	1.100	n.d.
Cúcuta, Cenabastos	716	830	771	++	Pereira, La 41	750	794	772	++
Duitama (Boyacá)	600	600	600	=	Pereira, Mercasa	675	850	777	++
Montería (Córdoba)	507	573	540	+++	Zanahoria larga vida				
Pamplona (Norte de Santander)	545	841	659	+	Carmen de Viboral (Antioquia)	250	250	250	++
San Gil (Santander)	293	293	293	+	El Santuario (Antioquia)	163	221	192	++
Socorro (Santander)	253	420	337	+	La Ceja (Antioquia)	470	523	496	+++
					Marinilla (Antioquia)	208	217	213	++
					Medellín, Central Mayorista de Antioquia	243	361	297	+++
					Medellín, Coomerca	271	329	304	++
					Montería (Córdoba)	353	426	390	++
					Rionegro (Antioquia)	197	309	242	+

Tendencias:

(---) Variación mayor al -20 %
 (--) Variación entre -10 % y -20 %
 (-) Variación entre 0 % y -10 %

(=) Variación igual a 0 %

(+) Variación entre 0 % y 10 %

(++) Variación entre 10 % y 20 %

(+++) Variación mayor al 20 %

(n.d.) No determinado

Frutas frescas

Mejora producción de mango Tommy



Fuente: DANE

A lo largo de la presente semana se registró una reducción de los precios del mango Tommy en diecisiete de los veintiún mercados donde se comercializó, pues las lluvias en Anapoima (Cundinamarca) han beneficiado la producción. En los mercados de Bucaramanga y Medellín, por ejemplo, el kilo se vendió a \$3.067 y a \$3.799, 9,44 %, en promedio, menos que la semana anterior.

De igual forma, bajaron las cotizaciones del tomate de árbol, la granadilla, las mandarinas Onecco y común, los mangos manzano y reina, las manzanas verde y royal gala importadas, el melón Cantalup, las papayas melona, hawaiana y Maradol, la piña gold, las naranjas común y Valencia, las uvas Isabela y red globe nacional, la guayaba pera, la curuba larga, la patilla, la pera importada, el aguacate común. En el caso de la mandarina común, el precio cayó ante el mayor ingreso desde Ocaña (Norte de Santander) y Bucaramanga (Santander); esa situación se registró en catorce de los dieciocho mercados donde se vendió. En Tunja y Medellín, por ejemplo, la reducción superó el 13,00 %, vendiéndose el kilo a \$1.113 y a \$869, respectivamente.

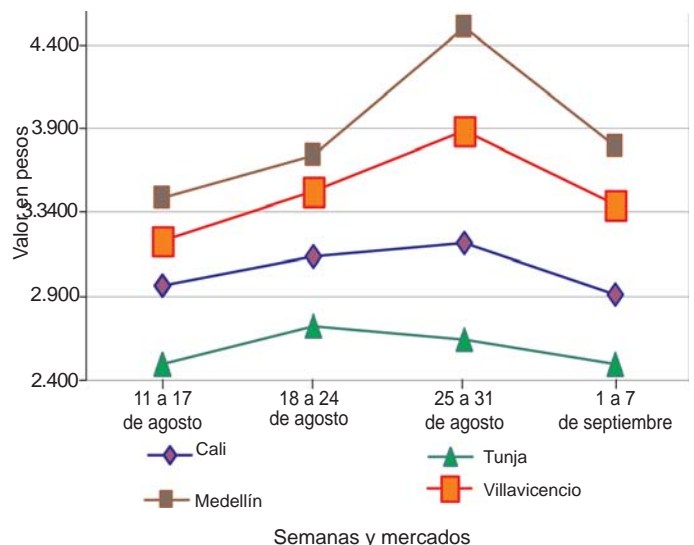
También bajó de precio el melón Cantalup dado que ingresó más desde Capitanejo (Santander) y Cúcuta (Norte de Santander); esta situación se registró en dieciocho de los treinta mercados donde se negoció esta semana. En Cúcuta, por ejemplo, el kilo se negoció a \$1.5456, lo que representó una reducción del 11,67 %. De la misma forma, la cotización de la papaya hawaiana bajó en ocho de los diez mercados donde se negoció a lo largo de la semana, ante la mayor oferta de producto procedente de Tierralta, Valencia (Córdoba) y San Pedro de Urabá (Antioquia). En

Bogotá, D. C. y Duitama, por ejemplo, el kilo se vendió a \$1.434 y a \$900, lo que representó una reducción superior al 15,00 %. Asimismo, llegó más naranja Valencia desde Quindío y el norte de Valle del Cauca, lo que ocasionó la caída en los precios en catorce de los veintisiete mercados donde se negoció.

En contraste, esta semana subieron los precios de la mora de Castilla, los bananos criollo y Urabá, la curuba redonda, los aguacates papelillo y Hass, el coco, las guayabas agria y común, las piñas perolera y manzana, el lulo, la fresa, los limones común y Tahití, y el maracuyá. Específicamente, para la mora de Castilla, hubo poco abastecimiento de la fruta desde Guarne (Antioquia), Piedecuesta (Santander), Pasca y Sylvania (Cundinamarca), lo que ocasionó el alza de las cotizaciones en veintisiete de los treinta y cinco mercados donde se vendió. En Bucaramanga y Manizales, el kilo se vendió a \$2.113 y a \$2.267, 26,61% más que la semana anterior.

Esta semana ingresó menos piña perolera de primera calidad desde Lebrija (Santander), lo que ocasionó el aumento de los precios en doce de los diecisiete mercados donde se transó. En Cúcuta, por ejemplo, el kilo se vendió a \$858, 4,14 % más. Por último, subió la cotización del lulo en catorce de los treinta y cuatro mercados donde se negoció, por la menor oferta de producto desde Jardín, Andes, Dabeiba y Frontino (Antioquia). En Medellín, principal destino de la producción de esta zona, el aumento fue del 13,79 % y el kilo se vendió a \$1.657.

Gráfico 5. Comportamiento del precio mayorista del mango Tommy 2012 (agosto 11 a 7 de septiembre)



Fuente: SIPSA-DANE-Ministerio de Agricultura y Desarrollo Rural.

**Cuadro 2. Mercados mayoristas. Precios de venta de frutas frescas
 2012 (septiembre 1 a 7)**

Productos y mercados	Pesos por kilogramo			Tenden- cia	Productos y mercados	Pesos por kilogramo			Tenden- cia
	Mínimo	Máximo	Medio			Mínimo	Máximo	Medio	
Aguacate común					Banano criollo (continuación)				
Bogotá, D. C., Corabastos	2.000	2.300	2.133	+	La Virginia (Risaralda)	297	313	304	+
Buenaventura (Valle del Cauca)	2.500	2.600	2.550	-	Manizales (Caldas)	500	500	500	+
Cali, Santa Helena	1.467	1.500	1.483	-	Medellín, Central Mayorista				
Cartagena, Bazaruto	3.500	3.500	3.500	+	de Antioquia	713	750	731	+
Honda (Tolima)	1.600	1.600	1.600	=	Medellín, Coomerca	500	533	515	+
Manizales (Caldas)	1.750	1.750	1.750	n.d.	Neiva, Surabastos	600	600	600	=
Neiva, Surabastos	2.400	2.800	2.600	+	Palmira (Valle del Cauca)	600	600	600	+
Pasto (Nariño)	1.200	3.000	1.811	---	Pamplona (Norte de Santander)	467	511	482	+
Santa Bárbara (Antioquia)	2.083	2.083	2.083	+++	Pasto (Nariño)	423	423	423	+++
Sincelejo (Sucre)	3.000	3.000	3.000	n.d.	Pereira, La 41	563	563	563	+
Tunja (Boyacá)	2.140	2.200	2.180	n.d.	Pereira, Mercasa	538	538	538	=
Aguacate Hass					Rionegro (Antioquia)	628	683	656	-
Bogotá, D. C., Corabastos	3.500	4.000	3.787	+	San Gil (Santander)	400	400	400	++
La Ceja (Antioquia)	1.900	1.950	1.925	+	Santa Bárbara (Antioquia)	425	433	429	++
Medellín, Central Mayorista					Socorro (Santander)	427	427	427	-
de Antioquia	2.567	2.700	2.661	+	Tuluá (Valle del Cauca)	500	500	500	=
Rionegro (Antioquia)	2.500	2.500	2.500	++	Yarumal (Antioquia)	426	426	426	+++
Tunja (Boyacá)	2.600	3.000	2.713	n.d.	Banano Urabá				
Aguacate papillito					Barranquilla, Barranquillita	540	600	570	+
Armenia, Mercar	2.500	2.500	2.500	+	Barranquilla, Granabastos	600	600	600	++
Armenia, Retiro	2.033	2.200	2.144	++	Bogotá, D. C., Corabastos	833	900	867	+
Bogotá, D. C., Corabastos	3.000	3.500	3.150	+	Bucaramanga, Centroabastos	817	1.325	890	+
Buenaventura (Valle del Cauca)	3.100	3.100	3.100	=	Cartagena, Bazaruto	560	560	560	=
Cali, Cavasa	2.525	2.800	2.669	+	Chiquinquirá (Boyacá)	900	900	900	=
Cali, Santa Helena	2.033	2.233	2.133	-	Duitama (Boyacá)	850	850	850	=
Cartago (Valle del Cauca)	2.500	2.733	2.617	+	Medellín, Central Mayorista				
Ibagué, Plaza El Jardín	3.000	3.000	3.000	+	de Antioquia	800	800	800	-
Ibagué, Plaza La 21	2.500	2.800	2.713	+	Medellín, Coomerca	400	400	400	=
La Ceja (Antioquia)	2.000	2.000	2.000	+	Montería (Córdoba)	750	750	750	=
La Virginia (Risaralda)	2.550	2.550	2.550	n.d.	Pamplona (Norte de Santander)	967	1.000	994	+
Manizales (Caldas)	2.350	2.500	2.425	++	Sogamoso (Boyacá)	850	850	850	=
Marinilla (Antioquia)	2.000	2.100	2.050	+	Tunja (Boyacá)	875	883	877	-
Medellín, Central Mayorista					Villavicencio, Llanoabastos	640	640	640	+
de Antioquia	2.100	2.350	2.230	+	Borojó				
Montería (Córdoba)	2.767	2.933	2.822	+	Bogotá, D. C., Corabastos	3.500	4.000	3.630	+
Neiva, Surabastos	2.550	3.000	2.788	-	Bucaramanga, Centroabastos	4.167	4.500	4.427	-
Peñol (Antioquia)	1.850	2.100	1.975	-	Cúcuta, Cenabastos	4.000	4.500	4.208	+
Pereira, La 41	2.100	2.300	2.200	+	Medellín, Central Mayorista				
Pereira, Mercasa	2.100	2.250	2.178	+	de Antioquia	2.625	2.725	2.686	-
Rionegro (Antioquia)	2.100	2.300	2.197	+	Pamplona (Norte de Santander)	5.000	5.000	5.000	=
San Vicente (Antioquia)	1.950	1.950	1.950	++	Breva				
Sogamoso (Boyacá)	3.000	3.000	3.000	=	Bucaramanga, Centroabastos	2.200	2.300	2.267	+
Tuluá (Valle del Cauca)	2.250	2.250	2.250	-	Cajamarca (Tolima)	1.667	1.667	1.667	=
Tunja (Boyacá)	2.900	3.000	2.975	++	Cúcuta, Cenabastos	2.000	2.000	2.000	n.d.
Villavicencio, Llanoabastos	3.000	3.150	3.063	-	Medellín, Central Mayorista				
Badea					de Antioquia	2.300	2.875	2.694	++
Bucaramanga, Centroabastos	1.000	1.250	1.125	-	Ciruela negra chilena				
Cali, Cavasa	1.300	1.300	1.300	-	Cúcuta, Cenabastos	7.000	7.000	7.000	=
Cúcuta, Cenabastos	1.000	1.200	1.067	+	Tunja (Boyacá)	5.000	5.111	5.056	-
Montería (Córdoba)	1.083	1.083	1.083	--	Ciruela roja				
Banano bocadillo					Bucaramanga, Centroabastos	1.800	1.800	1.800	-
Bogotá, D. C., Corabastos	1.125	1.125	1.125	+	Cúcuta, Cenabastos	3.000	3.000	3.000	=
Medellín, Central Mayorista					Medellín, Central Mayorista				
de Antioquia	625	675	653	+	de Antioquia	2.250	2.500	2.364	-
Santa Bárbara (Antioquia)	500	583	542	+	Neiva, Surabastos	1.700	1.760	1.730	--
Tunja (Boyacá)	1.346	1.462	1.385	--	Pamplona (Norte de Santander)	2.500	2.500	2.500	--
Banano criollo					Tunja (Boyacá)	1.040	1.200	1.160	-
Armenia, Mercar	433	483	467	+	Coco				
Armenia, Retiro	319	342	330	+	Armenia, Mercar	1.333	1.333	1.333	=
Barranquilla, Barranquillita	480	540	520	-	Barranquilla, Barranquillita	1.000	1.000	1.000	=
Bogotá, D. C., Corabastos	1.000	1.000	1.000	-	Bogotá, D. C., Corabastos	2.200	2.400	2.260	+
Bucaramanga, Centroabastos	883	883	883	-	Bucaramanga, Centroabastos	2.167	2.167	2.167	=
Buenaventura (Valle del Cauca)	700	700	700	-	Buenaventura (Valle del Cauca)	833	833	833	=
Cajamarca (Tolima)	500	500	500	+++	Cali, Cavasa	1.375	1.375	1.375	=
Cali, Cavasa	600	600	600	=	Cartagena, Bazaruto	1.300	1.350	1.317	=
Cali, Santa Helena	550	567	558	-	Cartago (Valle del Cauca)	1.289	1.289	1.289	+
Cartago (Valle del Cauca)	453	467	460	-	Cúcuta, Cenabastos	1.000	1.000	1.000	=
Chiquinquirá (Boyacá)	1.000	1.000	1.000	=	Manizales (Caldas)	1.600	1.600	1.600	-
Cúcuta, Cenabastos	833	833	833	=	Medellín, Central Mayorista				
Honda (Tolima)	800	800	800	=	de Antioquia	1.385	1.385	1.385	=
Ipiales (Nariño)	519	519	519	=	Montería (Córdoba)	1.333	1.333	1.333	+
La Ceja (Antioquia)	525	533	529	-					

Cuadro 2. Mercados mayoristas. Precios de venta de frutas frescas (continuación)
2012 (septiembre 1 a 7)

Productos y mercados	Pesos por kilogramo				Tenden- cia	Productos y mercados	Pesos por kilogramo				Tenden- cia
	Mínimo	Máximo	Medio				Mínimo	Máximo	Medio		
Coco (continuación)						Fresa (continuación)					
Palmira (Valle del Cauca)	1.111	1.111	1.111	=		Medellín, Coomerca	3.500	3.500	3.500	=	
Pereira, La 41	1.467	1.467	1.467	=		Montería (Córdoba)	2.800	2.867	2.844	+	
Pereira, Mercasa	1.333	1.333	1.333	=		Neiva, Surabastos	4.800	4.800	4.800	=	
Sincelejo (Sucre)	1.067	1.133	1.089	+		Pamplona (Norte de Santander)	2.333	2.500	2.472	+	
Tuluá (Valle del Cauca)	1.000	1.000	1.000	=		Pasto (Nariño)	3.167	3.667	3.333	=	
Valledupar, Mercabastos	1.000	1.000	1.000	n.d.		Pereira, Mercasa	3.100	3.100	3.100	=	
Curuba larga						San Vicente (Antioquia)	3.333	3.333	3.333	-	
Armenia, Mercar	1.500	1.500	1.500	+		Socorro (Santander)	3.000	3.000	3.000	+	
Barranquilla, Barranquillita	1.771	1.875	1.806	+		Sogamoso (Boyacá)	3.500	3.500	3.500	=	
Barranquilla, Granabastos	1.708	1.771	1.729	-		Tuluá (Valle del Cauca)	3.600	3.600	3.600	=	
Bucaramanga, Centroabastos	867	1.040	980	+		Valledupar, Mercado Nuevo	5.000	5.000	5.000	=	
Buenaventura (Valle del Cauca)	2.000	2.000	2.000	-		Granadilla					
Cartagena, Bazaruto	1.722	1.750	1.731	-		Armenia, Mercar	2.000	2.533	2.207	+	
Cartago (Valle del Cauca)	1.500	1.567	1.533	--		Barranquilla, Barranquillita	3.750	4.000	3.833	+	
Chiquinquirá (Boyacá)	1.150	1.250	1.200	--		Barranquilla, Granabastos	3.067	4.000	3.478	--	
Cúcuta, Cenabastos	1.042	1.139	1.099	+		Bogotá, D. C., Corabastos	2.489	3.067	2.789	+	
Duitama (Boyacá)	1.000	1.000	1.000	=		Bucaramanga, Centroabastos	2.500	3.214	2.879	+	
Ipiales (Nariño)	1.000	1.022	1.011	+		Cajamarca (Tolima)	1.875	1.875	1.875	+	
Manizales (Caldas)	1.000	1.200	1.100	-		Cali, Cavasa	2.000	2.167	2.104	+	
Medellín, Central Mayorista						Cali, Santa Helena	2.185	2.185	2.185	-	
de Antioquia	1.100	1.150	1.140	+		Cartagena, Bazaruto	3.077	3.231	3.154	-	
Neiva, Surabastos	1.200	1.400	1.300	+		Cartago (Valle del Cauca)	1.556	1.756	1.656	-	
Pamplona (Norte de Santander)	778	917	875	-		Chiquinquirá (Boyacá)	2.400	2.467	2.433	--	
Pereira, La 41	1.600	1.600	1.600	=		Cúcuta, Cenabastos	2.857	3.214	3.027	-	
Pereira, Mercasa	1.400	1.533	1.477	+		Duitama (Boyacá)	2.857	2.857	2.857	--	
San Gil (Santander)	1.100	1.160	1.130	-		Ipiales (Nariño)	1.867	1.867	1.867	n.d.	
Sogamoso (Boyacá)	960	960	960	-		Manizales (Caldas)	1.489	1.667	1.578	--	
Sonsón (Antioquia)	667	667	667	-		Medellín, Central Mayorista					
Tuluá (Valle del Cauca)	1.200	1.200	1.200	=		de Antioquia	1.683	2.200	1.908	-	
Villavicencio, Llanoabastos	1.300	1.400	1.350	-		Montería (Córdoba)	1.733	1.956	1.874	--	
Curuba redonda						Neiva, Surabastos	2.300	2.333	2.317	-	
Bogotá, D. C., Corabastos	1.511	1.591	1.554	+		Pamplona (Norte de Santander)	3.000	3.179	3.095	--	
Cajamarca (Tolima)	1.667	1.667	1.667	=		Pasto (Nariño)	1.800	2.022	1.941	--	
Medellín, Central Mayorista						Pereira, La 41	1.867	1.867	1.867	-	
de Antioquia	925	1.150	985	-		Pereira, Mercasa	1.683	2.178	1.956	+	
Sonsón (Antioquia)	933	933	933	+++		Rionegro (Antioquia)	1.600	2.150	1.977	--	
Tunja (Boyacá)	1.058	1.058	1.058	+		San Gil (Santander)	2.619	2.857	2.738	--	
Durazno importado						Sogamoso (Boyacá)	3.571	3.571	3.571	-	
Medellín, Central Mayorista						Tuluá (Valle del Cauca)	2.556	2.600	2.578	+	
de Antioquia	4.333	5.000	4.706	++		Tunja (Boyacá)	2.692	2.808	2.747	-	
San Gil (Santander)	6.000	6.000	6.000	n.d.		Valledupar, Mercabastos	3.929	3.929	3.929	+	
Tunja (Boyacá)	4.500	4.750	4.638	+		Villavicencio, Llanoabastos	2.633	2.733	2.675	--	
Valledupar, Mercado Nuevo	5.625	5.625	5.625	=		Guanábana					
Durazno nacional						Armenia, Mercar	3.133	3.133	3.133	=	
Bogotá, D. C., Corabastos	4.000	4.250	4.025	+		Bogotá, D. C., Corabastos	2.800	3.000	2.877	+	
Bucaramanga, Centroabastos	2.450	2.500	2.475	+		Bucaramanga, Centroabastos	2.733	3.067	2.854	+	
Chiquinquirá (Boyacá)	3.333	3.750	3.542	+		Cúcuta, Cenabastos	3.250	3.250	3.250	-	
Cúcuta, Cenabastos	1.900	1.900	1.900	=		Duitama (Boyacá)	3.000	3.000	3.000	=	
Medellín, Central Mayorista						Ibagué, Plaza La 21	2.800	2.800	2.800	+	
de Antioquia	4.000	4.500	4.283	+		La Ceja (Antioquia)	2.533	2.533	2.533	+	
Pamplona (Norte de Santander)	1.500	1.500	1.500	+		Manizales (Caldas)	2.200	2.250	2.225	-	
San Gil (Santander)	4.000	4.000	4.000	+++		Medellín, Central Mayorista					
Socorro (Santander)	3.000	3.000	3.000	n.d.		de Antioquia	2.475	2.500	2.493	+	
Tunja (Boyacá)	1.900	2.000	1.975	-		Medellín, Coomerca	2.700	2.700	2.700	+	
Feijoa						Pamplona (Norte de Santander)	3.500	3.750	3.604	-	
Bogotá, D. C., Corabastos	3.867	4.000	3.960	+		Pasto (Nariño)	2.700	3.000	2.850	+	
Sogamoso (Boyacá)	1.060	1.060	1.060	-		Pereira, La 41	2.575	2.650	2.613	-	
Tunja (Boyacá)	1.800	2.000	1.925	+		Pereira, Mercasa	2.267	2.350	2.303	-	
Fresa						Popayán (Cauca)	2.800	2.800	2.800	+	
Armenia, Mercar	4.000	4.000	4.000	=		San Gil (Santander)	3.000	3.000	3.000	-	
Bogotá, D. C., Corabastos	4.000	4.267	4.060	-		Santa Bárbara (Antioquia)	1.000	1.000	1.000	-	
Bucaramanga, Centroabastos	3.300	3.450	3.371	-		Sogamoso (Boyacá)	3.500	3.500	3.500	=	
Cartagena, Bazaruto	3.182	3.364	3.242	+		Tuluá (Valle del Cauca)	2.000	2.000	2.000	n.d.	
Cartago (Valle del Cauca)	2.833	3.200	3.017	-		Tunja (Boyacá)	2.933	3.000	2.983	+	
Chiquinquirá (Boyacá)	5.000	5.000	5.000	=		Guayaba agria					
Cúcuta, Cenabastos	2.500	3.000	2.777	++		Armenia, Mercar	1.900	2.000	1.944	+	
Duitama (Boyacá)	3.500	3.500	3.500	=		Cartago (Valle del Cauca)	1.700	1.767	1.733	-	
Ibagué, Plaza La 21	2.400	2.600	2.500	+++		Manizales (Caldas)	2.233	2.500	2.367	+	
Ipiales (Nariño)	2.667	2.667	2.667	+		Montería (Córdoba)	1.300	1.300	1.300	++	
Manizales (Caldas)	3.800	3.900	3.850	+		Pereira, La 41	1.933	2.000	1.967	+	
Medellín, Central Mayorista						Pereira, Mercasa	2.000	2.200	2.087	+	
de Antioquia	3.850	4.300	4.034	+		Sincelejo (Sucre)	1.600	1.667	1.644	+++	


Cuadro 2. Mercados mayoristas. Precios de venta de frutas frescas (continuación)
2012 (septiembre 1 a 7)

Productos y mercados	Pesos por kilogramo				Tenden- cia	Productos y mercados	Pesos por kilogramo				Tenden- cia
	Mínimo	Máximo	Medio				Mínimo	Máximo	Medio		
Guayaba común						Kiwi (continuación)					
Barranquilla, Barranquillita	1.013	1.030	1.021		+	Socorro (Santander)	4.000	4.000	4.000		n.d.
Cartagena, Bazaruto	830	900	872		+	Tunja (Boyacá)	3.889	3.889	3.889		+
Chiquinquirá (Boyacá)	800	800	800		=	Limón común					
Honda (Tolima)	1.067	1.067	1.067		--	Armenia, Mercar	1.933	2.067	2.000		+
Pamplona (Norte de Santander)	833	833	833		+	Bogotá, D. C., Corabastos	1.571	1.810	1.695		++
Sincelejo (Sucre)	933	1.300	1.122		-	Bucaramanga, Centroabastos	1.000	1.240	1.153		++
Tunja (Boyacá)	455	455	455		=	Bucaramanga, Mercados					
Valledupar, Mercabastos	1.000	1.000	1.000		=	del centro	1.200	1.200	1.200		++
Guayaba manzana						Buenaventura (Valle del Cauca)	3.000	3.000	3.000		+
Cali, Cavasa	1.550	1.550	1.550		=	Cartago (Valle del Cauca)	2.000	2.067	2.033		-
Cali, Santa Helena	1.467	1.467	1.467		-	Cúcuta, Cenabastos	1.414	1.557	1.510		+
Manizales (Caldas)	1.225	1.400	1.313		-	Honda (Tolima)	1.600	1.600	1.600		---
Medellín, Central Mayorista						Ibagué, Plaza El Jardín	1.935	1.935	1.935		++
de Antioquia	1.425	1.500	1.471		-	Ibagué, Plaza La 21	1.895	1.935	1.925		+
Pereira, La 41	1.200	1.250	1.225		=	Medellín, Central Mayorista					
Pereira, Mercasa	1.167	1.250	1.203		+	de Antioquia	1.600	1.750	1.682		+
Rionegro (Antioquia)	1.500	1.650	1.600		+	Medellín, Coomerca	800	900	840		-
Tuluá (Valle del Cauca)	1.450	1.450	1.450		=	Montería (Córdoba)	586	586	586		--
Guayaba pera						Neiva, Surabastos	1.774	1.935	1.855		+
Armenia, Mercar	1.000	1.033	1.022		+	Pamplona (Norte de Santander)	2.389	2.417	2.403		++
Barranquilla, Barranquillita	1.500	1.675	1.592		+	Pereira, Mercasa	2.000	2.133	2.058		++
Barranquilla, Granabastos	1.425	1.475	1.450		-	Rionegro (Antioquia)	1.450	2.000	1.720		-
Bogotá, D. C., Corabastos	700	1.000	857		-	San Gil (Santander)	1.000	1.000	1.000		-
Bucaramanga, Centroabastos	620	700	673		+	Sincelejo (Sucre)	900	1.000	958		n.d.
Buenaventura (Valle del Cauca)	1.400	1.400	1.400		=	Valledupar, Mercado Nuevo	640	720	667		=
Cali, Cavasa	1.075	1.150	1.113		+++	Villavicencio, Llanoabastos	1.160	1.180	1.165		+
Cali, Santa Helena	833	933	883		+++	Limón común Ciénaga					
Cartagena, Bazaruto	1.575	1.600	1.583		-	Barranquilla, Barranquillita	1.125	1.125	1.125		+
Cartago (Valle del Cauca)	1.133	1.200	1.167		+	Cartagena, Bazaruto	1.194	1.267	1.243		++
Chiquinquirá (Boyacá)	750	750	750		-	Limón común valluno					
Duitama (Boyacá)	1.200	1.200	1.200		--	Cali, Cavasa	1.771	1.979	1.875		++
Ibagué, Plaza El Jardín	1.000	1.000	1.000		--	Cali, Santa Helena	1.556	1.625	1.590		-
Ibagué, Plaza La 21	750	1.050	900		-	Tuluá (Valle del Cauca)	1.833	1.925	1.879		-
Ipiales (Nariño)	1.300	1.400	1.350		-	Limón mandarino					
La Ceja (Antioquia)	1.067	1.233	1.150		+	Armenia, Mercar	833	967	900		++
Manizales (Caldas)	900	1.000	950		-	Ibagué, Plaza La 21	750	750	750		+
Medellín, Central Mayorista						La Ceja (Antioquia)	381	413	397		-
de Antioquia	875	1.150	1.009		+	Medellín, Central Mayorista					
Medellín, Coomerca	800	1.000	863		-	de Antioquia	525	600	572		+++
Montería (Córdoba)	700	800	750		+	Medellín, Coomerca	500	500	500		---
Neiva, Surabastos	800	850	813		-	Peñol (Antioquia)	295	373	334		-
Palmira (Valle del Cauca)	1.000	1.000	1.000		+	Santa Bárbara (Antioquia)	183	183	183		=
Pasto (Nariño)	1.000	1.067	1.022		-	Limón Tahití					
Pereira, La 41	1.100	1.133	1.117		++	Armenia, Mercar	1.233	1.400	1.294		-
Pereira, Mercasa	900	925	915		-	Bogotá, D. C., Corabastos	1.714	2.000	1.900		+
Popayán (Cauca)	1.100	1.100	1.100		=	Bucaramanga, Centroabastos	800	1.040	960		+
Rionegro (Antioquia)	1.225	1.275	1.248		-	Cali, Cavasa	1.325	1.600	1.463		-
San Gil (Santander)	920	920	920		--	Cali, Santa Helena	967	1.433	1.200		++
Sogamoso (Boyacá)	1.350	1.350	1.350		-	Cartago (Valle del Cauca)	1.700	1.933	1.817		++
Tuluá (Valle del Cauca)	1.000	1.000	1.000		-	Cúcuta, Cenabastos	792	917	822		+
Tunja (Boyacá)	630	704	679		++	Duitama (Boyacá)	1.000	1.000	1.000		++
Villavicencio, Llanoabastos	400	600	500		+++	Ibagué, Plaza La 21	1.694	1.935	1.835		++
Gulupa						Manizales (Caldas)	950	1.033	992		-
Bogotá, D. C., Corabastos	1.622	1.867	1.689		++	Medellín, Central Mayorista					
Higo						de Antioquia	1.225	1.425	1.335		-
Bogotá, D. C., Corabastos	3.500	4.000	3.600		+++	Medellín, Coomerca	1.200	1.233	1.206		+
Medellín, Central Mayorista						Neiva, Surabastos	1.290	1.290	1.290		=
de Antioquia	2.050	2.225	2.121		++	Pamplona (Norte de Santander)	1.042	1.063	1.045		+
Sonsón (Antioquia)	1.933	1.933	1.933		+++	Pasto (Nariño)	1.450	1.500	1.483		=
Kiwi						Pereira, La 41	1.400	1.433	1.417		=
Bogotá, D. C., Corabastos	2.867	3.133	3.021		-	Pereira, Mercasa	1.450	1.500	1.485		+
Bucaramanga, Centroabastos	3.100	3.267	3.142		-	Rionegro (Antioquia)	1.425	1.533	1.487		+
Chiquinquirá (Boyacá)	3.550	3.550	3.550		-	San Gil (Santander)	480	480	480		-
Cúcuta, Cenabastos	5.000	5.000	5.000		=	Socorro (Santander)	400	400	400		-
Ibagué, Plaza La 21	3.500	3.800	3.663		+	Tunja (Boyacá)	1.200	1.267	1.244		+
Manizales (Caldas)	3.350	3.600	3.475		-	Villavicencio, Llanoabastos	880	1.020	975		+++
Medellín, Central Mayorista						Lulo					
de Antioquia	3.013	3.175	3.091		+	Armenia, Mercar	1.367	1.467	1.411		+
Neiva, Surabastos	3.800	4.050	3.900		+	Barranquilla, Barranquillita	2.475	2.675	2.583		+
Pamplona (Norte de Santander)	5.000	5.000	5.000		-	Barranquilla, Granabastos	2.200	2.288	2.238		-
Pasto (Nariño)	3.444	3.556	3.500		n.d.	Bogotá, D. C., Corabastos	1.600	1.600	1.600		=
Popayán (Cauca)	3.500	3.500	3.500		=						

Cuadro 2. Mercados mayoristas. Precios de venta de frutas frescas (continuación)
2012 (septiembre 1 a 7)

Productos y mercados	Pesos por kilogramo			Tenden- cia	Productos y mercados	Pesos por kilogramo			Tenden- cia
	Mínimo	Máximo	Medio			Mínimo	Máximo	Medio	
Lulo (continuación)					Mandarina Onecco (continuación)				
Bucaramanga, Centroabastos	1.427	1.540	1.484	+	Medellín, Central Mayorista de Antioquia	650	800	728	--
Buenaventura (Valle del Cauca)	1.600	1.600	1.600	--	Medellín, Coomerca	733	800	776	-
Cajamarca (Tolima)	1.667	1.667	1.667	+++	Pasto (Nariño)	1.205	1.364	1.284	n.d.
Cali, Cavasa	1.600	1.650	1.627	++	Pereira, La 41	850	850	850	-
Cali, Santa Helena	1.467	1.500	1.483	+	Pereira, Mercasa	850	850	850	++
Cartagena, Bazaruto	2.250	2.306	2.278	-	Rionegro (Antioquia)	950	1.200	1.045	-
Cartago (Valle del Cauca)	1.467	1.500	1.483	+	Santa Bárbara (Antioquia)	229	250	240	+
Chiquinquirá (Boyacá)	1.150	1.150	1.150	-	Mango común				
Cúcuta, Cenabastos	2.000	2.000	2.000	=	Santa Bárbara (Antioquia)	1.667	2.083	1.875	+
Duitama (Boyacá)	1.200	1.200	1.200	=	Mango costeño				
Ibagué, Plaza El Jardín	1.633	1.633	1.633	=	Medellín, Central Mayorista de Antioquia	1.233	1.267	1.245	-
Ibagué, Plaza La 21	1.667	1.667	1.667	n.d.	Mango de azúcar				
Manizales (Caldas)	1.650	1.650	1.650	+++	Cali, Cavasa	1.200	1.400	1.300	---
Medellín, Central Mayorista de Antioquia	1.450	1.825	1.657	++	Cali, Santa Helena	1.667	1.933	1.800	++
Medellín, Coomerca	1.200	1.600	1.381	-	Medellín, Central Mayorista de Antioquia	2.500	3.000	2.777	n.d.
Montería (Córdoba)	2.500	2.500	2.500	=	Mango manzano				
Neiva, Surabastos	1.400	1.400	1.400	=	Armenia, Mercar	1.167	1.250	1.213	--
Palmira (Valle del Cauca)	1.333	1.433	1.383	-	Medellín, Central Mayorista de Antioquia	1.933	1.933	1.933	-
Pamplona (Norte de Santander)	1.750	2.167	1.990	-	Pamplona (Norte de Santander)	2.200	2.200	2.200	=
Pasto (Nariño)	1.152	1.152	1.152	---	Pereira, La 41	1.500	1.611	1.556	--
Pereira, La 41	1.525	1.633	1.579	+++	Pereira, Mercasa	1.958	2.028	1.993	-
Pereira, Mercasa	1.400	1.633	1.562	++	Mango reina				
Popayán (Cauca)	1.200	1.200	1.200	=	Manizales (Caldas)	1.208	1.333	1.271	--
San Gil (Santander)	1.133	1.200	1.167	-	Pereira, La 41	1.250	1.472	1.361	-
Socorro (Santander)	1.000	1.100	1.050	-	Pereira, Mercasa	1.542	1.625	1.588	+
Sogamoso (Boyacá)	1.200	1.200	1.200	--	Tunja (Boyacá)	1.591	1.591	1.591	+
Tuluá (Valle del Cauca)	1.700	1.700	1.700	+++	Mango Tommy				
Tunja (Boyacá)	1.449	1.449	1.449	-	Bucaramanga, Centroabastos	3.000	3.200	3.067	-
Valledupar, Mercabastos	2.000	2.000	2.000	+++	Bucaramanga, Mercados del centro	2.800	2.800	2.800	n.d.
Villavicencio, Llanoabastos	1.950	2.000	1.988	+	Cali, Cavasa	3.000	3.200	3.067	-
Mandarina arrayana					Cali, Santa Helena	2.827	3.000	2.913	-
Bogotá, D. C., Corabastos	1.773	1.848	1.809	-	Cartago (Valle del Cauca)	1.722	2.250	1.986	n.d.
Buenaventura (Valle del Cauca)	1.500	1.550	1.525	--	Chiquinquirá (Boyacá)	2.958	2.958	2.958	+
Cali, Cavasa	1.125	1.200	1.169	-	Duitama (Boyacá)	2.667	2.667	2.667	-
Cali, Santa Helena	1.033	1.033	1.033	++	Ipiales (Nariño)	2.000	2.000	2.000	--
Chiquinquirá (Boyacá)	1.000	1.000	1.000	++	La Ceja (Antioquia)	3.625	3.750	3.688	--
Duitama (Boyacá)	1.200	1.200	1.200	=	Manizales (Caldas)	2.292	2.500	2.396	-
Pasto (Nariño)	1.060	1.240	1.150	+++	Medellín, Central Mayorista de Antioquia	3.525	4.050	3.799	--
Socorro (Santander)	740	800	770	+	Medellín, Coomerca	3.500	3.500	3.500	++
Sogamoso (Boyacá)	1.200	1.200	1.200	-	Pamplona (Norte de Santander)	2.800	2.800	2.800	n.d.
Tuluá (Valle del Cauca)	1.000	1.100	1.050	+	Pasto (Nariño)	2.800	3.200	3.053	+
Tunja (Boyacá)	1.136	1.227	1.174	+	Pereira, La 41	2.292	2.333	2.313	-
Villavicencio, Llanoabastos	1.180	1.300	1.245	-	Pereira, Mercasa	2.889	2.958	2.936	-
Mandarina común					Rionegro (Antioquia)	4.000	4.250	4.175	-
Barranquilla, Barranquillita	1.284	1.364	1.330	+	Sogamoso (Boyacá)	2.583	2.583	2.583	+
Barranquilla, Granabastos	1.477	1.568	1.523	-	Tuluá (Valle del Cauca)	2.477	2.477	2.477	n.d.
Bucaramanga, Centroabastos	812	957	894	+	Tunja (Boyacá)	2.273	2.614	2.500	-
Bucaramanga, Mercados del centro	600	600	600	---	Villavicencio, Llanoabastos	3.400	3.500	3.450	-
Cartagena, Bazaruto	1.364	1.557	1.492	+	Manzana nacional				
Cúcuta, Cenabastos	1.060	1.180	1.141	+	Medellín, Central Mayorista de Antioquia	2.500	2.500	2.500	n.d.
Honda (Tolima)	1.467	1.467	1.467	---	Manzana roja importada				
Ipiales (Nariño)	525	600	563	-	Armenia, Mercar	3.421	3.421	3.421	=
Medellín, Central Mayorista de Antioquia	833	900	869	--	Barranquilla, Granabastos	3.289	3.614	3.506	-
Montería (Córdoba)	1.060	1.107	1.089	--	Bogotá, D. C., Corabastos	3.474	3.579	3.530	-
Neiva, Surabastos	1.240	1.240	1.240	-	Bucaramanga, Centroabastos	3.067	3.150	3.113	+
Pamplona (Norte de Santander)	1.000	1.160	1.048	-	Buenaventura (Valle del Cauca)	3.684	3.684	3.684	+
San Gil (Santander)	400	400	400	---	Cali, Cavasa	3.382	3.382	3.382	-
Santa Bárbara (Antioquia)	333	354	344	--	Cali, Santa Helena	2.632	3.035	2.833	-
Sincelejo (Sucre)	1.250	1.350	1.300	n.d.	Cartagena, Bazaruto	3.404	3.544	3.497	+
Socorro (Santander)	600	800	700	-	Cartago (Valle del Cauca)	3.000	3.386	3.193	+
Tunja (Boyacá)	1.033	1.167	1.108	-	Chiquinquirá (Boyacá)	3.737	3.737	3.737	-
Yarumal (Antioquia)	600	600	600	---					
Mandarina Onecco									
Armenia, Mercar	633	733	678	+					
Armenia, Retiro	375	375	375	-					
Bogotá, D. C., Corabastos	909	1.030	948	--					
Cali, Cavasa	1.133	1.167	1.156	-					
Cali, Santa Helena	967	1.033	1.000	++					
Cartago (Valle del Cauca)	733	900	817	---					
Manizales (Caldas)	833	833	833	+					


Cuadro 2. Mercados mayoristas. Precios de venta de frutas frescas (continuación)
2012 (septiembre 1 a 7)

Productos y mercados	Pesos por kilogramo			Tenden- cia	Productos y mercados	Pesos por kilogramo			Tenden- cia
	Mínimo	Máximo	Medio			Mínimo	Máximo	Medio	
Manzana roja importada (continuación)					Manzana verde importada (continuación)				
Cúcuta, Cenabastos	3.000	3.250	3.188	+	Neiva, Surabastos	3.711	3.763	3.737	-
Duitama (Boyacá)	3.500	3.500	3.500	=	Palmira (Valle del Cauca)	3.421	3.421	3.421	=
Ibagué, Plaza El Jardín	3.684	3.684	3.684	+	Pamplona (Norte de Santander)	3.900	4.000	3.986	-
Ibagué, Plaza La 21	3.500	3.684	3.638	+	Pasto (Nariño)	3.184	3.184	3.184	-
La Ceja (Antioquia)	3.421	3.474	3.447	-	Pereira, La 41	3.649	3.649	3.649	=
Manizales (Caldas)	3.461	3.474	3.467	-	Pereira, Mercasa	3.553	3.649	3.598	-
Medellín, Central Mayorista de Antioquia	3.224	3.316	3.285	-	Popayán (Cauca)	3.158	3.237	3.197	+
Montería (Córdoba)	3.855	3.855	3.855	+	Rionegro (Antioquia)	3.596	3.684	3.626	+
Neiva, Surabastos	3.447	3.500	3.474	+	San Gil (Santander)	3.425	3.425	3.425	-
Palmira (Valle del Cauca)	3.421	3.421	3.421	=	Socorro (Santander)	3.500	3.500	3.500	n.d.
Pamplona (Norte de Santander)	3.750	3.900	3.789	+	Sogamoso (Boyacá)	3.500	3.500	3.500	=
Pasto (Nariño)	3.175	3.211	3.193	-	Tuluá (Valle del Cauca)	3.395	3.395	3.395	-
Pereira, La 41	3.474	3.474	3.474	+	Tunja (Boyacá)	3.553	3.684	3.596	-
Pereira, Mercasa	3.368	3.474	3.432	-	Valledupar, Mercado Nuevo	3.421	3.421	3.421	=
Popayán (Cauca)	2.921	3.026	2.974	+	Maracuyá				
Rionegro (Antioquia)	3.553	3.684	3.627	+	Armenia, Mercar	1.800	1.833	1.811	-
San Gil (Santander)	3.550	3.550	3.550	-	Barranquilla, Barranquillita	2.225	2.375	2.283	-
Socorro (Santander)	3.500	3.500	3.500	n.d.	Barranquilla, Granabastos	2.200	2.225	2.208	-
Sogamoso (Boyacá)	3.500	3.500	3.500	=	Bucaramanga, Centroabastos	2.200	2.475	2.352	+
Tuluá (Valle del Cauca)	3.342	3.368	3.355	-	Buenaventura (Valle del Cauca)	2.000	2.000	2.000	=
Tunja (Boyacá)	3.553	3.684	3.596	+	Cali, Cavasa	1.850	1.900	1.881	-
Valledupar, Mercado Nuevo	3.158	3.158	3.158	=	Cali, Santa Helena	1.700	1.733	1.717	+
Manzana royal gala importada					Cartagena, Bazurto	2.250	2.500	2.400	+
Barranquilla, Granabastos	3.289	3.289	3.289	=	Cartago (Valle del Cauca)	1.633	1.700	1.667	--
Bogotá, D. C., Corabastos	3.491	3.579	3.546	-	Chiquinquirá (Boyacá)	1.650	1.650	1.650	+
Bucaramanga, Centroabastos	3.133	3.200	3.160	-	Cúcuta, Cenabastos	1.714	1.714	1.714	n.d.
Cali, Cavasa	3.382	3.382	3.382	-	Duitama (Boyacá)	2.200	2.200	2.200	=
Cali, Santa Helena	3.018	3.123	3.070	-	Honda (Tolima)	1.200	1.200	1.200	=
Chiquinquirá (Boyacá)	3.737	3.737	3.737	+	Ibagué, Plaza La 21	1.792	2.083	1.948	+
Cúcuta, Cenabastos	3.500	3.500	3.500	+	La Ceja (Antioquia)	1.650	1.775	1.713	++
Duitama (Boyacá)	3.500	3.500	3.500	-	Manizales (Caldas)	1.567	1.650	1.608	-
Ibagué, Plaza El Jardín	3.684	3.684	3.684	=	Montería (Córdoba)	1.300	1.300	1.300	+
Ibagué, Plaza La 21	3.579	3.684	3.658	+	Neiva, Surabastos	1.550	1.750	1.625	++
Ipiales (Nariño)	3.070	3.158	3.114	+	Palmira (Valle del Cauca)	2.100	2.100	2.100	+++
La Ceja (Antioquia)	3.421	3.421	3.421	-	Pasto (Nariño)	1.272	1.272	1.272	+++
Manizales (Caldas)	3.474	3.526	3.500	-	Pereira, La 41	1.900	2.000	1.950	++
Medellín, Central Mayorista de Antioquia	3.184	3.316	3.287	-	Pereira, Mercasa	1.850	1.900	1.863	+
Montería (Córdoba)	3.921	3.921	3.921	+	Rionegro (Antioquia)	1.725	2.400	2.005	++
Neiva, Surabastos	3.553	3.632	3.586	+	San Gil (Santander)	1.500	1.667	1.583	-
Palmira (Valle del Cauca)	3.421	3.421	3.421	=	Santa Bárbara (Antioquia)	1.200	1.600	1.400	+++
Pamplona (Norte de Santander)	3.650	3.750	3.736	-	Sincelejo (Sucre)	1.733	2.133	1.967	+++
Pasto (Nariño)	3.158	3.421	3.251	-	Socorro (Santander)	1.556	1.556	1.556	n.d.
Pereira, La 41	3.421	3.474	3.447	+	Sogamoso (Boyacá)	2.100	2.100	2.100	-
Pereira, Mercasa	3.368	3.368	3.368	+	Tuluá (Valle del Cauca)	1.850	1.900	1.875	+
Popayán (Cauca)	3.632	3.632	3.632	+	Tunja (Boyacá)	1.722	1.889	1.815	+
Rionegro (Antioquia)	3.408	3.487	3.442	-	Valledupar, Mercabastos	1.700	1.700	1.700	=
San Gil (Santander)	3.550	3.600	3.575	-	Villavicencio, Llanoabastos	1.800	2.000	1.900	+
Socorro (Santander)	3.500	3.500	3.500	n.d.	Maracuyá antioqueño				
Sogamoso (Boyacá)	3.500	3.500	3.500	=	Medellín, Central Mayorista de Antioquia	1.375	2.100	1.724	+++
Tuluá (Valle del Cauca)	3.474	3.474	3.474	+	Medellín, Coomerca	1.400	1.800	1.554	++
Tunja (Boyacá)	3.632	3.684	3.649	-	Montería (Córdoba)	1.800	1.800	1.800	++
Manzana verde importada					Maracuyá huilense				
Armenia, Mercar	3.421	3.421	3.421	=	Bogotá, D. C., Corabastos	1.800	2.300	2.057	++
Barranquilla, Granabastos	3.368	3.684	3.567	-	Maracuyá santandereano				
Bogotá, D. C., Corabastos	3.579	3.684	3.653	-	Barranquilla, Barranquillita	1.933	2.000	1.978	+
Bucaramanga, Centroabastos	3.250	3.375	3.290	-	Barranquilla, Granabastos	2.000	2.067	2.033	-
Buenaventura (Valle del Cauca)	3.553	3.632	3.592	-	Cartagena, Bazurto	2.000	2.100	2.033	+
Cali, Cavasa	3.382	3.382	3.382	-	Valledupar, Mercabastos	1.917	2.000	1.972	+
Cali, Santa Helena	2.947	3.211	3.079	+	Maracuyá valluno				
Cartagena, Bazurto	3.579	3.684	3.626	+	Medellín, Central Mayorista de Antioquia	2.250	2.550	2.453	+
Cartago (Valle del Cauca)	3.070	3.474	3.272	+	Medellín, Coomerca	1.600	1.900	1.754	+
Chiquinquirá (Boyacá)	3.737	3.737	3.737	-	Melón Cantalup				
Cúcuta, Cenabastos	3.500	3.600	3.519	+	Armenia, Mercar	1.433	1.467	1.456	-
Duitama (Boyacá)	3.500	3.500	3.500	=	Barranquilla, Barranquillita	1.675	1.738	1.713	-
Ibagué, Plaza La 21	3.553	3.684	3.651	+	Barranquilla, Granabastos	1.838	1.888	1.864	+
Ipiales (Nariño)	3.070	3.158	3.114	-	Bogotá, D. C., Corabastos	1.400	1.533	1.484	-
La Ceja (Antioquia)	3.421	3.421	3.421	=	Bucaramanga, Centroabastos	1.300	1.350	1.327	-
Manizales (Caldas)	3.509	3.526	3.518	-	Cali, Cavasa	1.175	1.200	1.194	-
Medellín, Central Mayorista de Antioquia	3.395	3.526	3.463	-					
Montería (Córdoba)	3.987	3.987	3.987	+					

Cuadro 2. Mercados mayoristas. Precios de venta de frutas frescas (continuación)
2012 (septiembre 1 a 7)

Productos y mercados	Pesos por kilogramo			Tenden- cia	Productos y mercados	Pesos por kilogramo			Tenden- cia
	Mínimo	Máximo	Medio			Mínimo	Máximo	Medio	
Melón Cantalup (continuación)					Naranja común (continuación)				
Cali, Santa Helena	1.200	1.500	1.350	-	Honda (Tolima)	500	500	500	=
Cartagena, Bazaruto	1.500	1.542	1.514	+	Ibagué, Plaza La 21	387	387	387	++
Chiquinquirá (Boyacá)	1.450	1.450	1.450	-	Montería (Córdoba)	640	640	640	+
Cúcuta, Cenabastos	1.433	1.700	1.546	--	Neiva, Surabastos	323	371	345	---
Duitama (Boyacá)	1.300	1.300	1.300	=	Pamplona (Norte de Santander)	300	350	322	--
Ibagué, Plaza El Jardín	1.200	1.200	1.200	--	Popayán (Cauca)	417	417	417	++
Ibagué, Plaza La 21	1.450	1.500	1.475	-	San Gil (Santander)	220	220	220	---
Ipiales (Nariño)	1.400	1.400	1.400	+	Santa Bárbara (Antioquia)	200	200	200	-
Manizales (Caldas)	1.405	1.429	1.417	--	Socorro (Santander)	300	300	300	++
Medellín, Central Mayorista de Antioquia	1.275	1.375	1.340	--	Tunja (Boyacá)	517	522	520	-
Montería (Córdoba)	1.367	1.550	1.428	+	Valledupar, Mercado Nuevo	850	850	850	-
Pamplona (Norte de Santander)	1.667	1.700	1.692	+	Yarumal (Antioquia)	207	207	207	---
Pasto (Nariño)	803	820	812	---	Naranja Valencia				
Pereira, La 41	1.233	1.250	1.242	-	Armenia, Mercar	400	400	400	---
Pereira, Mercasa	1.400	1.500	1.460	+	Armenia, Retiro	315	387	337	--
Popayán (Cauca)	1.200	1.200	1.200	-	Barranquilla, Barranquillita	1.000	1.040	1.013	-
San Gil (Santander)	1.040	1.040	1.040	+++	Bogotá, D. C., Corabastos	1.091	1.152	1.099	+
Sincelejo (Sucre)	1.800	1.800	1.800	n.d.	Bucaramanga, Centroabastos	480	620	553	-
Socorro (Santander)	880	880	880	+++	Bucaramanga, Mercados del centro	560	560	560	+
Sogamoso (Boyacá)	1.250	1.250	1.250	=	Buenaventura (Valle del Cauca)	900	900	900	+
Tuluá (Valle del Cauca)	1.200	1.200	1.200	=	Cali, Cavasa	610	700	670	+
Tunja (Boyacá)	1.250	1.433	1.361	+	Cali, Santa Helena	780	787	783	+++
Valledupar, Mercado Nuevo	1.500	1.500	1.500	=	Cartagena, Bazaruto	960	960	960	=
Villavicencio, Llanoabastos	1.650	1.733	1.702	-	Cartago (Valle del Cauca)	433	467	450	---
Mora de Castilla					Duitama (Boyacá)	857	857	857	=
Armenia, Mercar	2.333	2.467	2.378	++	Ibagué, Plaza La 21	600	700	633	+
Barranquilla, Barranquillita	2.760	2.906	2.809	+++	Ipiales (Nariño)	440	440	440	+
Barranquilla, Granabastos	2.760	3.052	2.872	++	La Ceja (Antioquia)	1.200	1.200	1.200	+
Bogotá, D. C., Corabastos	2.000	2.389	2.097	++	Manizales (Caldas)	600	633	617	-
Bucaramanga, Centroabastos	2.008	2.329	2.113	+++	Medellín, Central Mayorista de Antioquia	1.150	1.300	1.241	-
Buenaventura (Valle del Cauca)	2.500	2.700	2.600	-	Medellín, Coomerca	800	800	800	=
Cali, Cavasa	2.500	2.500	2.500	+	Montería (Córdoba)	813	813	813	-
Cali, Santa Helena	2.042	2.083	2.063	+++	Neiva, Surabastos	530	580	548	-
Cartagena, Bazaruto	2.290	2.482	2.390	++	Palmira (Valle del Cauca)	560	560	560	--
Chiquinquirá (Boyacá)	1.357	1.571	1.464	+++	Pasto (Nariño)	493	513	506	--
Cúcuta, Cenabastos	1.542	1.667	1.597	++	Pereira, La 41	567	600	583	-
Duitama (Boyacá)	1.000	1.000	1.000	---	Pereira, Mercasa	567	633	600	-
El Santuario (Antioquia)	1.500	1.500	1.500	+++	Rionegro (Antioquia)	1.125	1.273	1.185	-
Ibagué, Plaza La 21	1.600	1.900	1.775	=	Tunja (Boyacá)	833	933	878	+
Ipiales (Nariño)	1.275	1.275	1.275	-	Villavicencio, Llanoabastos	790	800	798	-
La Ceja (Antioquia)	1.433	1.450	1.442	++	Papaya hawaiana				
Manizales (Caldas)	2.200	2.333	2.267	+++	Bogotá, D. C., Corabastos	1.352	1.537	1.434	--
Marinilla (Antioquia)	1.600	1.900	1.717	+	Chiquinquirá (Boyacá)	1.100	1.200	1.150	-
Medellín, Central Mayorista de Antioquia	2.050	2.675	2.296	+++	Duitama (Boyacá)	900	900	900	--
Medellín, Coomerca	1.500	1.600	1.533	+++	La Ceja (Antioquia)	1.000	1.033	1.017	+
Montería (Córdoba)	2.500	2.833	2.611	++	Medellín, Central Mayorista de Antioquia	940	1.130	1.022	--
Neiva, Surabastos	2.000	2.500	2.271	++	Medellín, Coomerca	800	1.000	895	--
Palmira (Valle del Cauca)	1.389	1.500	1.444	--	Montería (Córdoba)	320	480	400	=
Pamplona (Norte de Santander)	833	1.271	1.074	+++	Rionegro (Antioquia)	1.050	1.625	1.295	--
Pasto (Nariño)	1.489	1.522	1.506	++	Sogamoso (Boyacá)	1.150	1.150	1.150	-
Pereira, La 41	1.800	1.900	1.850	+++	Tunja (Boyacá)	1.056	1.167	1.093	n.d.
Pereira, Mercasa	1.333	1.800	1.667	+++	Papaya Maradol				
Rionegro (Antioquia)	2.150	2.200	2.175	+++	Barranquilla, Barranquillita	1.500	1.675	1.575	+
San Gil (Santander)	1.167	1.167	1.167	n.d.	Barranquilla, Granabastos	1.350	1.400	1.375	--
Sincelejo (Sucre)	1.900	2.000	1.950	+++	Bogotá, D. C., Corabastos	889	1.074	965	+
Socorro (Santander)	1.300	1.300	1.300	=	Bucaramanga, Centroabastos	1.150	1.250	1.202	-
Sogamoso (Boyacá)	2.000	2.000	2.000	=	Buenaventura (Valle del Cauca)	1.000	1.000	1.000	=
Tuluá (Valle del Cauca)	1.333	1.375	1.354	++	Cali, Cavasa	875	900	888	-
Tunja (Boyacá)	1.600	1.800	1.700	-	Cali, Santa Helena	1.133	1.200	1.167	-
Valledupar, Mercabastos	2.208	2.500	2.403	+++	Cartagena, Bazaruto	1.500	1.500	1.500	+
Naranja común					Cúcuta, Cenabastos	933	1.000	958	--
Armenia, Retiro	167	220	190	-	Duitama (Boyacá)	750	750	750	--
Barranquilla, Barranquillita	800	880	853	-	Ibagué, Plaza El Jardín	1.450	1.450	1.450	+++
Bogotá, D. C., Corabastos	511	583	554	-	Ipiales (Nariño)	1.125	1.139	1.132	-
Bucaramanga, Centroabastos	473	500	484	+	La Ceja (Antioquia)	1.300	1.333	1.317	-
Bucaramanga, Mercados del centro	540	540	540	++	Manizales (Caldas)	1.067	1.100	1.083	+
Cajamarca (Tolima)	161	161	161	--	Medellín, Central Mayorista de Antioquia	1.225	1.400	1.313	-
Cali, Cavasa	583	583	583	-	Medellín, Coomerca	500	500	500	-
Cartagena, Bazaruto	960	960	960	+	Neiva, Surabastos	1.350	1.400	1.363	+
Chiquinquirá (Boyacá)	530	530	530	=					
Cúcuta, Cenabastos	440	600	516	--					


Cuadro 2. Mercados mayoristas. Precios de venta de frutas frescas (continuación)
2012 (septiembre 1 a 7)

Productos y mercados	Pesos por kilogramo			Tenden- cia	Productos y mercados	Pesos por kilogramo			Tenden- cia
	Mínimo	Máximo	Medio			Mínimo	Máximo	Medio	
Papaya Maradol (continuación)					Pera importada (continuación)				
Palмира (Valle del Cauca)	900	900	900	=	Sogamoso (Boyacá)	2.900	2.900	2.900	-
Pamplona (Norte de Santander)	1.500	1.550	1.510	-	Tuluá (Valle del Cauca)	3.123	3.158	3.140	-
Pasto (Nariño)	1.233	1.233	1.233	+	Tunja (Boyacá)	2.947	2.974	2.965	-
Pereira, La 41	1.000	1.050	1.025	-	Valledupar, Mercado Nuevo	3.000	3.000	3.000	=
Pereira, Mercasa	933	1.000	962	-	Villavicencio, Llanoabastos	2.900	3.025	2.985	+
Popayán (Cauca)	1.000	1.000	1.000	=	Pera nacional				
Rionegro (Antioquia)	1.525	1.650	1.590	=	Tunja (Boyacá)	2.400	2.400	2.400	+++
San Gil (Santander)	750	750	750	--	Piña gold				
Socorro (Santander)	720	1.000	860	+	Bogotá, D. C., Corabastos	1.606	2.000	1.788	+
Sogamoso (Boyacá)	875	875	875	=	Cali, Cavasa	1.450	1.500	1.475	-
Tuluá (Valle del Cauca)	600	600	600	-	Cali, Santa Helena	1.100	1.100	1.100	--
Tunja (Boyacá)	593	667	642	-	Cartago (Valle del Cauca)	1.500	1.533	1.517	+
Valledupar, Mercado Nuevo	950	1.000	983	-	Manizales (Caldas)	1.525	2.000	1.763	-
Papaya melona					Medellín, Central Mayorista				
Bucaramanga, Centroabastos	1.200	1.300	1.250	-	de Antioquia	1.325	1.725	1.494	-
Medellín, Central Mayorista					Neiva, Surabastos	1.350	1.450	1.400	++
de Antioquia	867	933	902	-	Pasto (Nariño)	1.433	1.550	1.506	--
Papaya redonda					Pereira, La 41	1.625	1.750	1.688	-
Bucaramanga, Centroabastos	550	625	594	-	Pereira, Mercasa	1.500	1.600	1.560	+
Cartago (Valle del Cauca)	1.100	1.100	1.100	+	Rionegro (Antioquia)	1.775	1.875	1.820	-
Medellín, Central Mayorista					Sogamoso (Boyacá)	2.000	2.000	2.000	-
de Antioquia	867	933	902	-	Tuluá (Valle del Cauca)	1.300	1.300	1.300	=
Patilla					Tunja (Boyacá)	1.733	1.900	1.794	-
Armenia, Mercar	533	567	556	+	Piña manzana				
Barranquilla, Barranquillita	700	743	714	+	Armenia, Mercar	900	900	900	=
Bogotá, D. C., Corabastos	600	650	633	-	Buenaventura (Valle del Cauca)	600	600	600	=
Bucaramanga, Centroabastos	750	767	759	-	Cali, Cavasa	788	800	794	+
Cali, Cavasa	700	750	725	-	Cali, Santa Helena	283	292	288	+
Cali, Santa Helena	850	867	858	+++	La Ceja (Antioquia)	933	1.000	967	-
Cartagena, Bazaruto	750	763	754	-	Manizales (Caldas)	833	833	833	-
Cartago (Valle del Cauca)	667	667	667	+	Medellín, Central Mayorista				
Cúcuta, Cenabastos	800	800	800	=	de Antioquia	800	1.013	883	+
Ibagué, Plaza La 21	600	650	638	-	Medellín, Coomerca	800	1.000	846	+
Medellín, Central Mayorista					Neiva, Surabastos	950	1.000	975	++
de Antioquia	538	588	575	-	Palмира (Valle del Cauca)	550	575	563	+
Medellín, Coomerca	533	650	606	++	Pereira, La 41	988	1.000	994	+
Montería (Córdoba)	667	667	667	=	Pereira, Mercasa	933	967	950	-
Neiva, Surabastos	750	800	763	-	Popayán (Cauca)	533	550	542	-
Popayán (Cauca)	1.000	1.000	1.000	--	Rionegro (Antioquia)	875	975	913	+
Rionegro (Antioquia)	673	725	700	+	Tuluá (Valle del Cauca)	650	650	650	n.d.
San Gil (Santander)	600	700	650	+	Piña perolera				
Socorro (Santander)	600	600	600	n.d.	Barranquilla, Barranquillita	990	1.020	1.003	+
Tuluá (Valle del Cauca)	700	700	700	+++	Barranquilla, Granabastos	1.013	1.053	1.032	+
Tunja (Boyacá)	600	600	600	=	Bogotá, D. C., Corabastos	714	762	731	+
Valledupar, Mercado Nuevo	750	800	775	-	Bucaramanga, Centroabastos	517	622	563	+
Pera importada					Cartagena, Bazaruto	1.000	1.000	1.000	-
Armenia, Mercar	3.250	3.250	3.250	=	Chiquinquirá (Boyacá)	980	980	980	=
Barranquilla, Granabastos	2.895	2.921	2.904	--	Cúcuta, Cenabastos	821	880	858	+
Bogotá, D. C., Corabastos	2.700	2.933	2.743	+	Duitama (Boyacá)	767	767	767	--
Bucaramanga, Centroabastos	2.583	2.638	2.620	+	Medellín, Central Mayorista				
Buenaventura (Valle del Cauca)	3.158	3.158	3.158	--	de Antioquia	800	825	806	+
Cali, Cavasa	3.118	3.118	3.118	-	Montería (Córdoba)	800	827	813	+
Cali, Santa Helena	2.579	2.667	2.623	-	Pamplona (Norte de Santander)	1.667	1.778	1.734	-
Cartagena, Bazaruto	3.228	3.316	3.281	-	Sincelejo (Sucre)	800	880	840	+
Cartago (Valle del Cauca)	3.117	3.167	3.142	-	Socorro (Santander)	500	633	567	+
Chiquinquirá (Boyacá)	3.289	3.289	3.289	=	Sogamoso (Boyacá)	833	833	833	-
Cúcuta, Cenabastos	2.900	3.000	2.963	+	Tunja (Boyacá)	750	789	774	+
Duitama (Boyacá)	2.900	2.900	2.900	-	Valledupar, Mercabastos	1.060	1.200	1.153	+
Ipiales (Nariño)	3.139	3.139	3.139	-	Villavicencio, Llanoabastos	727	742	733	+
Manizales (Caldas)	2.800	2.883	2.842	-	Pitahaya				
Medellín, Central Mayorista					Bogotá, D. C., Corabastos	3.000	3.333	3.079	-
de Antioquia	2.658	3.000	2.889	+	Bucaramanga, Centroabastos	3.000	3.750	3.375	-
Montería (Córdoba)	3.263	3.263	3.263	+	Cali, Cavasa	5.000	5.000	5.000	=
Neiva, Surabastos	3.275	6.150	4.736	+++	Ibagué, Plaza La 21	3.000	3.000	3.000	+++
Palмира (Valle del Cauca)	3.421	3.421	3.421	=	Medellín, Central Mayorista				
Pamplona (Norte de Santander)	3.000	3.000	3.000	-	de Antioquia	2.550	2.950	2.745	-
Pasto (Nariño)	3.053	3.123	3.082	-	San Gil (Santander)	4.000	4.000	4.000	+++
Pereira, La 41	3.000	3.067	3.033	=	Tangelo				
Pereira, Mercasa	2.833	2.883	2.857	-	Bogotá, D. C., Corabastos	2.000	2.200	2.038	-
Popayán (Cauca)	2.921	3.079	3.000	+	Bucaramanga, Centroabastos	1.200	1.400	1.267	-
Rionegro (Antioquia)	2.789	3.066	2.925	+	Cali, Cavasa	1.633	1.867	1.750	-
San Gil (Santander)	3.500	3.500	3.500	+	Manizales (Caldas)	1.333	1.333	1.333	+

**Cuadro 2. Mercados mayoristas. Precios de venta de frutas frescas (conclusión)
2012 (septiembre 1 a 7)**

Productos y mercados	Pesos por kilogramo			Tenden- cia	Productos y mercados	Pesos por kilogramo			Tenden- cia
	Mínimo	Máximo	Medio			Mínimo	Máximo	Medio	
Tangelo (continuación)					Uva Isabela				
Medellín, Central Mayorista de Antioquia					Bogotá, D. C., Corabastos	2.000	2.167	2.094	-
Pereira, La 41	1.333	1.433	1.383	+	Bucaramanga, Centroabastos	2.000	2.167	2.094	--
Pereira, Mercasa	1.100	1.333	1.193	-	Cali, Cavasa	1.778	1.778	1.778	-
Rionegro (Antioquia)	1.900	2.050	1.975	-	Cali, Santa Helena	1.667	1.736	1.701	+
Tomate de árbol					Ibagué, Plaza El Jardín	2.083	2.083	2.083	=
Armenia, Mercar	833	867	844	-	Neiva, Surabastos	1.250	1.250	1.250	-
Barranquilla, Barranquillita	950	1.025	992	-	Palmira (Valle del Cauca)	1.667	1.750	1.708	+
Barranquilla, Granabastos	988	1.000	992	-	Pasto (Nariño)	1.750	1.806	1.787	--
Bogotá, D. C., Corabastos	980	1.120	1.051	+	San Gil (Santander)	2.500	2.500	2.500	-
Bucaramanga, Centroabastos	870	907	890	-	Socorro (Santander)	1.250	1.250	1.250	n.d.
Buenaventura (Valle del Cauca)	1.000	1.000	1.000	--	Tunja (Boyacá)	2.208	2.333	2.250	-
Cajamarca (Tolima)	1.000	1.000	1.000	=	Uva negra				
Cali, Cavasa	750	800	781	-	Chiquinquirá (Boyacá)	2.667	2.667	2.667	-
Cali, Santa Helena	867	917	892	-	Duitama (Boyacá)	2.667	2.667	2.667	+
Cartagena, Bazaruto	1.000	1.025	1.017	-	Sogamoso (Boyacá)	2.667	2.667	2.667	+
Cartago (Valle del Cauca)	1.133	1.233	1.183	--	Uva red globe nacional				
Chiquinquirá (Boyacá)	1.550	1.550	1.550	--	Armenia, Mercar	2.111	2.167	2.134	-
Cúcuta, Cenabastos	1.583	1.625	1.611	-	Barranquilla, Granabastos	4.600	4.800	4.667	--
Duitama (Boyacá)	1.000	1.000	1.000	--	Bogotá, D. C., Corabastos	3.167	3.333	3.276	--
El Santuario (Antioquia)	600	650	625	-	Bucaramanga, Centroabastos	3.278	3.389	3.319	-
Ibagué, Plaza El Jardín	833	833	833	--	Cali, Cavasa	4.111	4.222	4.167	+
Ibagué, Plaza La 21	1.333	1.417	1.375	n.d.	Cartagena, Bazaruto	4.444	5.222	4.864	-
Ipiales (Nariño)	708	750	729	+	Chiquinquirá (Boyacá)	2.667	2.667	2.667	--
La Ceja (Antioquia)	550	800	675	+++	Ibagué, Plaza La 21	4.375	5.000	4.844	+
Manizales (Caldas)	900	1.000	950	++	La Ceja (Antioquia)	4.222	4.222	4.222	-
Marinilla (Antioquia)	555	643	591	---	Manizales (Caldas)	3.750	3.833	3.792	--
Medellín, Central Mayorista de Antioquia	638	825	721	-	Medellín, Central Mayorista de Antioquia	3.977	4.294	4.131	-
Medellín, Coomerca	650	783	717	-	Montería (Córdoba)	5.296	5.296	5.296	=
Montería (Córdoba)	1.000	1.042	1.021	+	Pasto (Nariño)	3.333	3.639	3.528	--
Neiva, Surabastos	1.200	1.240	1.210	-	Pereira, La 41	4.000	4.000	4.000	-
Palmira (Valle del Cauca)	833	833	833	-	Pereira, Mercasa	3.900	4.000	3.967	-
Pamplona (Norte de Santander)	1.611	1.778	1.705	-	Rionegro (Antioquia)	4.667	4.806	4.700	-
Pasto (Nariño)	972	1.089	1.017	-	San Gil (Santander)	5.278	5.278	5.278	-
Peñol (Antioquia)	558	625	591	--	Tuluá (Valle del Cauca)	4.000	4.000	4.000	-
Pereira, La 41	900	925	913	-	Uva roja				
Pereira, Mercasa	875	950	917	-	Armenia, Mercar	4.444	4.583	4.491	-
Popayán (Cauca)	806	806	806	-	Cali, Cavasa	7.500	7.500	7.500	+
Rionegro (Antioquia)	525	767	643	--	Duitama (Boyacá)	3.500	3.500	3.500	+
San Gil (Santander)	1.200	1.200	1.200	+	Ipiales (Nariño)	3.750	3.750	3.750	-
San Vicente (Antioquia)	400	575	488	--	Neiva, Surabastos	5.500	5.500	5.500	-
Sincedejo (Sucre)	908	917	913	-	Pereira, La 41	5.556	5.556	5.556	-
Socorro (Santander)	1.200	1.200	1.200	-	Pereira, Mercasa	5.556	5.556	5.556	-
Sogamoso (Boyacá)	1.120	1.120	1.120	-	Sogamoso (Boyacá)	3.500	3.500	3.500	+
Sonsón (Antioquia)	500	500	500	---	Uva verde				
Tuluá (Valle del Cauca)	950	950	950	-	Bogotá, D. C., Corabastos	2.833	3.028	2.938	-
Tunja (Boyacá)	1.000	1.000	1.000	-	Bucaramanga, Centroabastos	3.250	3.333	3.313	-
Valledupar, Mercabastos	1.200	1.200	1.200	-	Cali, Santa Helena	2.556	2.792	2.674	+
Uchuva con cáscara					Chiquinquirá (Boyacá)	2.667	2.667	2.667	-
Bogotá, D. C., Corabastos	1.200	1.500	1.337	+++	Duitama (Boyacá)	3.083	3.083	3.083	++
Bucaramanga, Centroabastos	1.500	2.000	1.704	+	Manizales (Caldas)	3.542	3.958	3.750	-
Cúcuta, Cenabastos	1.500	2.000	1.786	++	Medellín, Central Mayorista de Antioquia	3.848	4.054	3.953	+
Duitama (Boyacá)	1.000	1.000	1.000	=	Neiva, Surabastos	5.500	5.500	5.500	-
Ibagué, Plaza La 21	1.167	1.667	1.438	+++	Pasto (Nariño)	3.852	3.889	3.864	+++
La Ceja (Antioquia)	1.500	1.500	1.500	++	Sogamoso (Boyacá)	3.167	3.167	3.167	+
Medellín, Central Mayorista de Antioquia	1.425	1.800	1.607	++	Tunja (Boyacá)	3.333	3.417	3.389	+
Neiva, Surabastos	2.000	2.000	2.000	=	Villavicencio, Llanoabastos	3.167	3.333	3.250	-
Peñol (Antioquia)	758	948	853	-	Zapote				
Rionegro (Antioquia)	1.050	1.138	1.096	+++	Bucaramanga, Centroabastos	1.200	1.400	1.333	++
San Gil (Santander)	1.600	1.600	1.600	n.d.	Cali, Cavasa	1.175	1.250	1.219	--
San Vicente (Antioquia)	767	795	781	-	Medellín, Central Mayorista de Antioquia	850	1.025	934	--
Socorro (Santander)	2.000	2.000	2.000	n.d.	Medellín, Coomerca	800	900	825	-
Tunja (Boyacá)	875	875	875	=	Santa Bárbara (Antioquia)	300	300	300	---
Uva importada					Tuluá (Valle del Cauca)	1.000	1.000	1.000	-
Barranquilla, Granabastos	6.750	8.000	7.583	-	Tunja (Boyacá)	1.261	1.304	1.290	+
Bucaramanga, Centroabastos	7.500	8.000	7.750	+					
Cartagena, Bazaruto	7.319	7.667	7.532	+					
Cúcuta, Cenabastos	7.917	8.750	8.408	+					

Tendencias:

(---) Variación mayor al -20 %
(--) Variación entre -10 % y -20 %
(-) Variación entre 0 % y -10 %

(=) Variación igual a 0 %

(+) Variación entre 0 % y 10 %
(+ +) Variación entre 10 % y 20 %
(+++) Variación mayor al 20 %
(n.d.) No determinado

Tubérculos, raíces y plátanos

Lluvias afectan precio de papa suprema



Fuente: DANE

Las lluvias registradas en los últimos días en los municipios de Une, Chipaque y Fonseca, Cundinamarca, provocaron una disminución en las recolecciones de papa suprema, comportamiento que generó que durante esta semana los precios del tubérculo se incrementaran en catorce de los dieciséis mercados donde se ofreció el producto. En Bucaramanga, el kilo se vendió a \$884, un 8,04 % más que la semana pasada.

Algo similar sucedió con los precios de las papas nevada y única. Los comerciantes atribuyeron este comportamiento a la finalización de las cosechas provenientes de los municipios de El Santuario, San Vicente y Santa Rosa de Osos, Antioquia, sumado al menor ingreso desde Ubaté, Cundinamarca y Tunja, Boyacá. En el caso de la papa nevada, el incremento se registró en once de los doce mercados donde se comercializó. En la Central Mayorista de Antioquia, en Medellín, el kilo se vendió a \$1.493, lo que indica un incremento del 8,68 %.

Se observó también un incremento en las cotizaciones de la papa criolla limpia, que subió en veinticinco de los treinta y tres mercados que vendieron el producto. Una menor oferta proveniente de Bogotá, D. C., y los municipios de El Santuario, San Vicente y El Carmen, Antioquia, jalonaron la cotización al alza. En Bogotá, D. C., y Bucaramanga, por ejemplo, el kilo se comercializó a \$2.815 y a \$1.560, un 27,88 % por encima de la semana pasada.

De igual manera, el precio del plátano hartón verde aumentó en veintiuna de las treinta y nueve centrales mayoristas que lo comercializaron. Una disminución en el abastecimiento proveniente de los municipios de Andes y Jardín, Antioquia, igual que de Granada, Meta, provo-

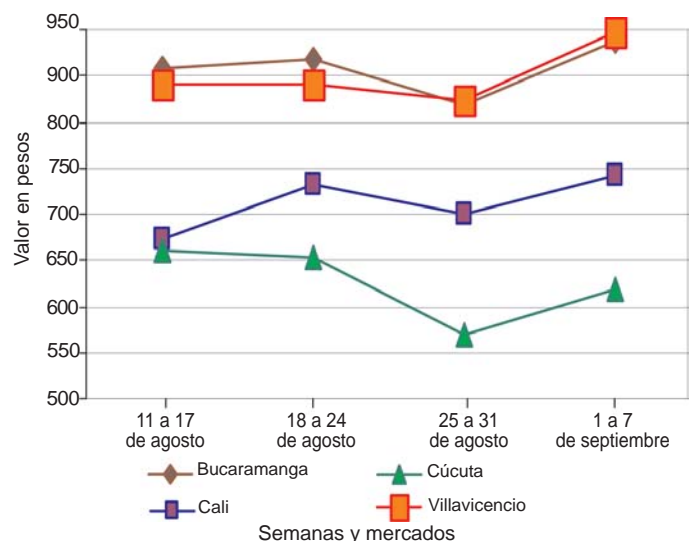
caron el incremento en las cotizaciones. En la central mayorista de Corabastos, en Bogotá, D. C., el kilo se vendió a \$1.330, lo que indicó un alza del 6,40 %.

A lo largo de la semana se registró un aumento en las cotizaciones de la papa parda pastusa, que subieron en dieciséis de los veinticuatro mercados que ofrecieron esta variedad. Los comerciantes adujeron esta tendencia a una menor disponibilidad del producto proveniente de Siachoque, Toca y Soracá, Boyacá, igual que una menor oferta de Pupiales, Túquerres, Ipiales y Puerres, Nariño. En Bucaramanga y Cali, por ejemplo, el precio promedio por kilo subió en más de 5,00 %.

Por el contrario, esta semana bajaron las cotizaciones de las arracachas blanca y amarilla, la yuca chirosa y la papa R-12 roja. Para el caso particular de la arracacha amarilla, la reducción de sus precios obedeció al buen abastecimiento procedente de Cajamarca, Tolima. La poca demanda en las bodegas de las centrales mayoristas obligó a disminuir las cotizaciones en diez de los dieciocho mercados que vendieron el producto. En Cúcuta el kilo se transó a \$1.011, un 18,29 % menos que la semana pasada.

Se observó, igualmente, una disminución en los precios de la yuca criolla que cayeron en nueve de los diecinueve mercados donde se transó. Un aumento en el producto que ingresa de la Plaza de Montería, Córdoba, provocó la disminución en las cotizaciones de la yuca. En Montería y Barranquilla, el kilo se comercializó a \$881 y a \$1.038, respectivamente, una variación que indica un caída de 9,11 %.

Gráfico 6. Comportamiento del precio mayorista de la papa suprema 2012 (11 de agosto a 7 de septiembre)



Fuente: SIPSA-DANE-Ministerio de Agricultura y Desarrollo Rural.

**Cuadro 3. Mercados mayoristas. Precios de venta de tubérculos, raíces y plátanos
2012 (septiembre 1 a 7)**

Productos y mercados	Pesos por kilogramo			Tenden- cia	Productos y mercados	Pesos por kilogramo			Tenden- cia
	Mínimo	Máximo	Medio			Mínimo	Máximo	Medio	
Arracacha amarilla					Papa capira (continuación)				
Bogotá, D. C., Corabastos	833	1.000	892	++	Sincelejo (Sucre)	1.052	1.104	1.083	-
Bucaramanga, Centroabastos	968	1.290	1.101	++	Sonsón (Antioquia)	875	875	875	+++
Buenaventura (Valle del Cauca)	1.200	1.300	1.250	-	Papa capira carmenia				
Cajamarca (Tolima)	484	484	484	--	Medellín, Central Mayorista de Antioquia	1.017	1.100	1.051	+
Cali, Cavasa	708	750	729	-	Medellín, Coomerca	1.000	1.000	1.000	-
Cali, Santa Helena	794	794	794	+	Papa criolla limpia				
Cúcuta, Cenabastos	850	1.200	1.011	--	Armenia, Mercar	1.754	1.937	1.820	+++
Duitama (Boyacá)	800	800	800	---	Bogotá, D. C., Corabastos	2.667	3.333	2.815	+++
Ibagué, Plaza El Jardín	645	645	645	=	Bucaramanga, Centroabastos	1.200	1.800	1.560	++
Ibagué, Plaza La 21	645	806	726	+	Cajamarca (Tolima)	2.083	2.083	2.083	+
Neiva, Surabastos	1.089	1.653	1.381	+++	Cali, Santa Helena	973	1.033	1.003	++
Palmira (Valle del Cauca)	833	833	833	-	Carmen de Viboral, (Antioquia)	1.533	1.533	1.533	+
Pamplona (Norte de Santander)	950	1.200	1.049	-	Cartagena, Bazaruto	2.160	2.350	2.245	++
Pasto (Nariño)	572	572	572	n.d.	Cartago (Valle del Cauca)	2.307	2.387	2.347	+++
San Gil (Santander)	806	806	806	---	Cúcuta, Cenabastos	1.400	2.000	1.560	+++
Sogamoso (Boyacá)	1.200	1.200	1.200	-	Duitama (Boyacá)	2.000	2.000	2.000	+
Tunja (Boyacá)	875	889	884	+++	El Santuario (Antioquia)	1.550	1.600	1.575	+
Villavicencio, Llanoabastos	1.000	1.000	1.000	=	Ibagué, Plaza La 21	1.290	1.855	1.552	-
Arracacha blanca					La Ceja (Antioquia)	1.500	1.525	1.513	-
Armenia, Mercar	583	583	583	=	La Unión (Antioquia)	1.322	1.322	1.322	n.d.
Cali, Santa Helena	711	711	711	+	Manizales (Caldas)	2.396	2.448	2.422	+++
Cartago (Valle del Cauca)	444	556	500	+	Marinilla (Antioquia)	1.600	1.650	1.625	-
Ipiales (Nariño)	733	733	733	-	Medellín, Central Mayorista de Antioquia	1.538	1.650	1.563	+
La Ceja (Antioquia)	1.500	1.550	1.525	+	Medellín, Coomerca	1.667	2.000	1.808	++
Manizales (Caldas)	1.129	1.169	1.149	+	Montería (Córdoba)	2.150	2.500	2.325	-
Marinilla (Antioquia)	637	683	660	---	Pamplona (Norte de Santander)	1.167	1.200	1.190	+
Medellín, Central Mayorista de Antioquia	625	750	698	-	Pasto (Nariño)	467	467	467	n.d.
Pasto (Nariño)	539	575	562	+	Pereira, La 41	2.000	2.400	2.200	+++
Peñol (Antioquia)	723	750	737	-	Pereira, Mercasa	1.980	2.540	2.345	+++
Pereira, La 41	950	950	950	=	Rionegro (Antioquia)	1.550	1.650	1.617	-
Pereira, Mercasa	989	1.067	1.028	++	San Gil (Santander)	1.230	1.371	1.300	++
Rionegro (Antioquia)	677	1.200	1.047	-	San Vicente (Antioquia)	1.550	1.550	1.550	+
San Vicente (Antioquia)	752	752	752	n.d.	Santa Bárbara (Antioquia)	1.600	1.700	1.650	+
Tuluá (Valle del Cauca)	833	833	833	++	Sincelejo (Sucre)	2.167	2.400	2.283	++
Ñame criollo					Sogamoso (Boyacá)	1.950	1.950	1.950	+
Sincelejo (Sucre)	1.650	1.667	1.661	+	Sonsón (Antioquia)	1.139	1.139	1.139	++
Ñame diamante					Tunja (Boyacá)	1.408	1.466	1.427	+++
Cartagena, Bazaruto	1.500	1.500	1.500	++	Valledupar, Mercabastos	2.100	2.100	2.100	+
Montería (Córdoba)	1.467	1.467	1.467	-	Valledupar, Mercado Nuevo	2.100	2.100	2.100	-
Sincelejo (Sucre)	1.400	1.500	1.444	+	Papa criolla para lavar				
Ñame espino					Cali, Cavasa	1.180	1.215	1.196	+++
Barranquilla, Barranquillita	1.700	1.720	1.707	-	Papa criolla sucia				
Barranquilla, Granabastos	1.700	1.767	1.722	-	Barranquilla, Barranquillita	2.325	2.450	2.369	+++
Cartagena, Bazaruto	1.550	1.725	1.638	-	Barranquilla, Granabastos	2.205	2.400	2.297	+++
Sincelejo (Sucre)	1.610	1.613	1.612	+	Bogotá, D. C., Corabastos	2.000	2.600	2.170	+++
Valledupar, Mercabastos	1.400	1.400	1.400	=	Buenaventura (Valle del Cauca)	1.200	1.200	1.200	+
Valledupar, Mercado Nuevo	1.400	1.400	1.400	=	Cali, Cavasa	835	1.000	920	+++
Papa capira					Chiquinquirá (Boyacá)	1.050	1.250	1.150	+++
Buenaventura (Valle del Cauca)	760	780	770	+	Honda (Tolima)	1.200	1.200	1.200	=
Cali, Cavasa	700	760	721	-	Neiva, Surabastos	2.200	2.980	2.600	+++
Cali, Santa Helena	713	720	717	-	Palmira (Valle del Cauca)	1.093	1.200	1.147	+++
Carmen de Viboral, (Antioquia)	1.100	1.100	1.100	-	Pasto (Nariño)	450	885	668	+++
Cartago (Valle del Cauca)	747	753	750	+	Popayán (Cauca)	1.000	1.000	1.000	n.d.
El Santuario (Antioquia)	1.013	1.013	1.013	-	Tuluá (Valle del Cauca)	1.333	1.792	1.563	+++
Ipiales (Nariño)	588	588	588	+	Villavicencio, Llanoabastos	1.975	2.200	2.088	+++
La Ceja (Antioquia)	1.094	1.108	1.101	+	Papa ICA-Huila				
La Unión (Antioquia)	986	1.000	993	+	Bucaramanga, Centroabastos	900	920	909	+
Manizales (Caldas)	727	760	743	+	Cúcuta, Cenabastos	760	800	770	+
Marinilla (Antioquia)	995	1.038	1.016	-	Ipiales (Nariño)	583	583	583	+
Medellín, Central Mayorista de Antioquia	983	1.050	1.012	+	Pasto (Nariño)	527	590	550	---
Medellín, Coomerca	900	950	913	-	Papa Morasurco				
Montería (Córdoba)	1.060	1.065	1.063	+	Cali, Cavasa	760	760	760	=
Pasto (Nariño)	655	687	672	+	Ipiales (Nariño)	538	538	538	++
Peñol (Antioquia)	967	1.033	1.000	-	Pasto (Nariño)	527	625	567	+
Pereira, La 41	725	735	730	+	Papa nevada				
Pereira, Mercasa	720	753	733	+	Cali, Cavasa	1.188	1.500	1.339	++
Rionegro (Antioquia)	1.088	1.125	1.098	+	Carmen de Viboral, (Antioquia)	1.333	1.333	1.333	+
San Vicente (Antioquia)	1.037	1.037	1.037	-	Cartago (Valle del Cauca)	1.404	1.500	1.452	+
Santa Bárbara (Antioquia)	1.075	1.075	1.075	-	El Santuario (Antioquia)	1.375	1.425	1.400	++


Cuadro 3. Mercados mayoristas. Precios de venta de tubérculos, raíces y plátanos (continuación)
2012 (septiembre 1 a 7)

Productos y mercados	Pesos por kilogramo				Tenden- cia	Productos y mercados	Pesos por kilogramo				Tenden- cia
	Mínimo	Máximo	Medio				Mínimo	Máximo	Medio		
Papa nevada (continuación)						Papa suprema					
Marinilla (Antioquia)	1.225	1.348	1.286		+	Armenia, Mercar	773	780	776		+
Medellín, Central Mayorista de Antioquia	1.433	1.538	1.493		+	Bogotá, D. C., Corabastos	773	860	812		+
Medellín, Coomerca	1.250	1.300	1.283		-	Bucaramanga, Centroabastos	867	913	884		+
Peñol (Antioquia)	1.238	1.333	1.285		+	Bucaramanga, Mercados del centro	980	980	980		+
Pereira, La 41	1.596	1.706	1.651		+	Buenaventura (Valle del Cauca)	780	800	790		+
Pereira, Mercasa	1.517	1.617	1.560		+	Cali, Cavasa	700	800	743		+
Rionegro (Antioquia)	1.313	1.450	1.398		+	Cali, Santa Helena	760	813	787		+
San Vicente (Antioquia)	1.417	1.417	1.417		+	Cúcuta, Cenabastos	520	700	639		++
Papa parda para lavar						Ibagué, Plaza El Jardín	820	820	820		+
Sincelejo (Sucre)	820	850	839		-	Ibagué, Plaza La 21	800	840	815		+
Papa parda pastusa						Ipiales (Nariño)	600	600	600		+
Armenia, Mercar	800	833	816		-	Palmira (Valle del Cauca)	727	760	743		-
Bogotá, D. C., Corabastos	900	1.000	949		+	Pamplona (Norte de Santander)	613	707	669		-
Bucaramanga, Centroabastos	907	960	923		+	Pasto (Nariño)	653	653	653		+
Bucaramanga, Mercados del centro	1.000	1.000	1.000		++	Tuluá (Valle del Cauca)	753	760	757		+
Buenaventura (Valle del Cauca)	800	870	835		+	Villavicencio, Llanoabastos	890	910	898		+
Cali, Cavasa	800	900	850		+	Papa tocarreña					
Cali, Santa Helena	780	800	790		-	Tunja (Boyacá)	700	800	767		+
Cartago (Valle del Cauca)	707	713	710		-	Papa única					
Chiquinquirá (Boyacá)	800	900	850		+	Barranquilla, Barranquillita	760	760	760		-
Cúcuta, Cenabastos	765	900	831		++	Barranquilla, Granabastos	727	735	731		-
Duitama (Boyacá)	800	800	800		-	Bogotá, D. C., Corabastos	640	700	667		+
Ibagué, Plaza El Jardín	900	900	900		n.d.	Bucaramanga, Centroabastos	650	687	676		-
Ibagué, Plaza La 21	900	900	900		++	Bucaramanga, Mercados del centro	800	800	800		++
Ipiales (Nariño)	625	625	625		+	Buenaventura (Valle del Cauca)	760	760	760		+
La Parada (Norte de Santander)	1.000	1.000	1.000		=	Cali, Cavasa	645	680	659		+
Neiva, Surabastos	850	860	855		+	Cartagena, Bazaruto	760	760	760		=
Pamplona (Norte de Santander)	747	833	807		+	Cartago (Valle del Cauca)	707	747	727		-
Pasto (Nariño)	680	730	703		+	Cúcuta, Cenabastos	487	540	511		+
Pereira, La 41	700	720	710		+	Ipiales (Nariño)	550	550	550		+
Pereira, Mercasa	720	740	729		+	La Parada (Norte de Santander)	800	800	800		++
San Gil (Santander)	835	1.000	918		+	Manizales (Caldas)	667	720	693		+
Socorro (Santander)	940	1.000	970		-	Neiva, Surabastos	710	710	710		+
Sogamoso (Boyacá)	820	820	820		-	Pamplona (Norte de Santander)	553	600	590		-
Tunja (Boyacá)	813	900	871		+	Pasto (Nariño)	513	590	546		+
Papa Puracé						Pereira, La 41	690	710	700		+
La Unión (Antioquia)	836	889	863		+	Pereira, Mercasa	713	740	721		+
Medellín, Central Mayorista de Antioquia	925	925	925		n.d.	Sogamoso (Boyacá)	620	620	620		--
Montería (Córdoba)	1.111	1.178	1.144		+	Tunja (Boyacá)	573	573	573		-
Papa roja peruana						Valledupar, Mercabastos	750	780	763		+
Cali, Cavasa	640	690	665		+	Valledupar, Mercado Nuevo	760	780	767		+
Ipiales (Nariño)	550	550	550		-	Plátano comino					
Papa ruby						Medellín, Central Mayorista de Antioquia	625	775	720		+
Pereira, La 41	727	740	733		+	Rionegro (Antioquia)	777	1.000	894		+
Pereira, Mercasa	720	740	729		+	Plátano dominico hartón maduro					
Papa R-12 negra						Manizales (Caldas)	650	675	663		+
Armenia, Mercar	740	753	744		+	Pereira, La 41	617	617	617		+
Bogotá, D. C., Corabastos	680	733	706		-	Pereira, Mercasa	575	583	582		+
Bucaramanga, Centroabastos	800	800	800		+	Plátano dominico hartón verde					
Cali, Cavasa	760	760	760		n.d.	Armenia, Retiro	467	508	494		+
Cartago (Valle del Cauca)	740	747	743		-	Cartago (Valle del Cauca)	567	667	617		++
Manizales (Caldas)	727	760	743		+	La Virginia (Risaralda)	214	220	216		+
Neiva, Surabastos	770	800	780		+	Manizales (Caldas)	650	675	663		+
Sogamoso (Boyacá)	620	620	620		--	Pereira, La 41	617	617	617		+
Villavicencio, Llanoabastos	800	840	819		+	Pereira, Mercasa	575	583	582		+
Papa R-12 roja						Plátano dominico verde					
Barranquilla, Barranquillita	840	867	856		+	Medellín, Central Mayorista de Antioquia	733	875	795		++
Barranquilla, Granabastos	785	800	795		-	Medellín, Coomerca	660	800	701		++
Bogotá, D. C., Corabastos	640	700	666		-	Santa Bárbara (Antioquia)	367	375	371		+
Pereira, Mercasa	720	740	729		+	Yarumal (Antioquia)	342	342	342		+
Tunja (Boyacá)	600	613	609		-	Plátano guineo					
Papa sabanera						Armenia, Retiro	290	310	303		-
Bogotá, D. C., Corabastos	1.320	1.400	1.381		+	Bogotá, D. C., Corabastos	900	1.000	933		+
Neiva, Surabastos	850	860	855		+	Cúcuta, Cenabastos	417	417	417		+++
Sogamoso (Boyacá)	1.020	1.020	1.020		-	Ibagué, Plaza El Jardín	500	500	500		=
Papa San Félix											
Manizales (Caldas)	1.094	1.125	1.110		-						

**Cuadro 3. Mercados mayoristas. Precios de venta de tubérculos, raíces y plátanos (conclusión)
2012 (septiembre 1 a 7)**

Productos y mercados	Pesos por kilogramo			Tenden- cia	Productos y mercados	Pesos por kilogramo			Tenden- cia
	Mínimo	Máximo	Medio			Mínimo	Máximo	Medio	
Plátano guineo (continuación)					Plátano hartón verde ecuatoriano				
La Ceja (Antioquia)	238	367	302	--	Pasto (Nariño)	1.040	1.080	1.053	-
La Virginia (Risaralda)	298	310	303	+	Plátano hartón verde llanero				
Manizales (Caldas)	300	300	300	--	Bogotá, D. C., Corabastos	1.121	1.341	1.237	++
Medellín, Central Mayorista de Antioquia	700	733	706	-	Ulluco				
Medellín, Coomerca	400	450	410	-	Buenaventura (Valle del Cauca)	2.500	2.500	2.500	=
Neiva, Surabastos	1.000	1.000	1.000	=	Cali, Cavasa	3.000	3.000	3.000	+
Peñol (Antioquia)	318	351	334	+	Ipiales (Nariño)	1.667	1.967	1.817	=
Pereira, La 41	480	480	480	+	Pasto (Nariño)	833	1.000	944	-
Pereira, Mercasa	470	540	491	+	Tuluá (Valle del Cauca)	2.639	2.708	2.674	n.d.
Rionegro (Antioquia)	427	600	554	-	Yuca chirosa				
Santa Bárbara (Antioquia)	267	289	278	+	Buenaventura (Valle del Cauca)	1.160	1.160	1.160	=
Tunja (Boyacá)	467	533	511	+	Ibagué, Plaza El Jardín	1.167	1.167	1.167	n.d.
Yarumal (Antioquia)	381	381	381	++	La Ceja (Antioquia)	1.153	1.183	1.168	-
Plátano hartón maduro					Yuca criolla				
Armenia, Mercar	617	650	628	-	Barranquilla, Barranquillita	1.000	1.017	1.006	-
Ibagué, Plaza El Jardín	565	565	565	++	Barranquilla, Granabastos	1.025	1.050	1.038	-
Medellín, Central Mayorista de Antioquia	975	1.000	985	+	Bucaramanga, Centroabastos	1.190	1.548	1.280	+
Neiva, Surabastos	825	850	838	+	Bucaramanga, Mercados del centro	1.250	1.250	1.250	+
Pereira, La 41	617	617	617	+	Cartagena, Bazaruto	940	1.006	969	+
Pereira, Mercasa	575	583	582	+	Cartago (Valle del Cauca)	1.227	1.227	1.227	+
Tunja (Boyacá)	1.000	1.050	1.017	+	Chiquinquirá (Boyacá)	967	967	967	+
Plátano hartón verde					Yuca ICA				
Armenia, Mercar	650	683	667	-	Armenia, Mercar	1.120	1.173	1.147	+
Armenia, Retiro	520	548	537	+	Armenia, Retiro	960	970	965	-
Barranquilla, Barranquillita	1.260	1.365	1.330	+	Cali, Santa Helena	1.200	1.227	1.213	-
Barranquilla, Granabastos	1.200	1.350	1.275	+	Manizales (Caldas)	1.420	1.480	1.450	-
Bogotá, D. C., Corabastos	1.133	1.300	1.235	++	Medellín, Central Mayorista de Antioquia	1.220	1.300	1.268	-
Bucaramanga, Centroabastos	1.371	1.586	1.465	++	Palmira (Valle del Cauca)	1.120	1.120	1.120	n.d.
Bucaramanga, Mercados del centro	1.411	1.411	1.411	++	Pereira, La 41	1.173	1.200	1.187	+
Buenaventura (Valle del Cauca)	1.067	1.067	1.067	=	Pereira, Mercasa	1.187	1.200	1.195	+
Cali, Cavasa	750	750	750	+	Yuca llanera				
Cali, Santa Helena	690	733	712	+	Bogotá, D. C., Corabastos	1.173	1.400	1.261	+
Cartagena, Bazaruto	1.170	1.245	1.220	+	Duitama (Boyacá)	1.000	1.000	1.000	=
Chiquinquirá (Boyacá)	967	992	979	+	Neiva, Surabastos	1.200	1.200	1.200	=
Cúcuta, Cenabastos	1.468	1.468	1.468	-	Sogamoso (Boyacá)	1.000	1.000	1.000	=
Duitama (Boyacá)	700	700	700	=	Tendencias:				
Honda (Tolima)	700	700	700	+	(---) Variación mayor al -20 %				
Ibagué, Plaza El Jardín	565	565	565	++	(--) Variación entre -10 % y -20 %				
Ibagué, Plaza La 21	500	630	592	++	(-) Variación entre 0 % y -10 %				
La Ceja (Antioquia)	650	867	758	--	(=) Variación igual a 0 %				
La Virginia (Risaralda)	195	205	200	-	(+) Variación entre 0 % y 10 %				
Medellín, Central Mayorista de Antioquia	975	1.000	985	+	(+ +) Variación entre 10 % y 20 %				
Montería (Córdoba)	813	813	813	=	(+++) Variación mayor al 20 %				
Neiva, Surabastos	825	850	838	+	(n.d.) No determinado				
Palmira (Valle del Cauca)	750	758	754	+					
Pamplona (Norte de Santander)	777	802	789	-					
Pereira, La 41	617	617	617	+					
Pereira, Mercasa	575	583	582	+					
Popayán (Cauca)	800	800	800	=					
Rionegro (Antioquia)	850	938	884	-					
San Gil (Santander)	458	500	479	--					
Santa Bárbara (Antioquia)	267	450	358	-					
Sincelejo (Sucre)	1.148	1.160	1.152	-					
Socorro (Santander)	302	375	339	--					
Sogamoso (Boyacá)	827	827	827	-					
Tuluá (Valle del Cauca)	703	708	705	-					
Tunja (Boyacá)	1.143	1.143	1.143	+					
Valledupar, Mercabastos	1.270	1.440	1.343	-					
Valledupar, Mercado Nuevo	1.260	1.440	1.340	=					
Villavicencio, Llanoabastos	1.042	1.063	1.052	+					

Tendencias:

(---) Variación mayor al -20 %
(--) Variación entre -10 % y -20 %
(-) Variación entre 0 % y -10 %

(=) Variación igual a 0 %

(+) Variación entre 0 % y 10 %

(+ +) Variación entre 10 % y 20 %

(+++) Variación mayor al 20 %

(n.d.) No determinado

Granos, carnes y procesados

Hay reposición de aves ponedoras

Esta semana se registró un aumento de los precios de todos los tipos de huevo debido a la reposición de aves ponedoras en las granjas de Antioquia. En el caso del huevo rojo A, este comportamiento se registró en once de los trece mercados donde se negoció. En la Placita de Flórez, en Medellín, la unidad se vendió a \$223, 14,53 % más.

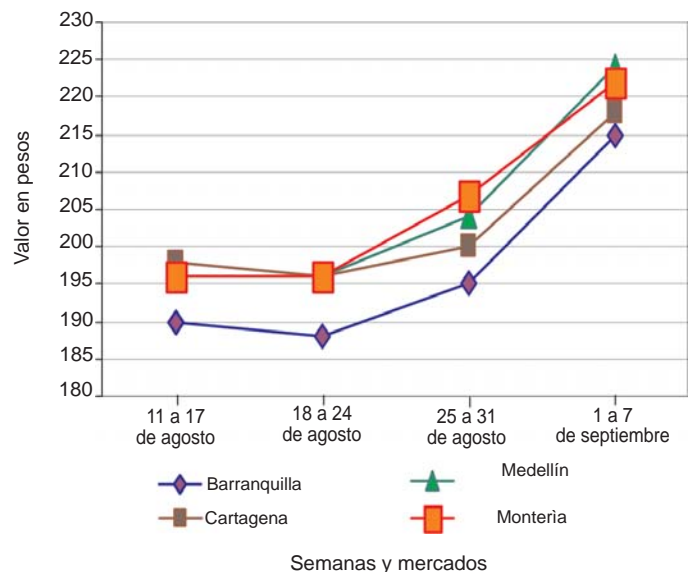
También se incrementaron las cotizaciones mayoristas de la panela cuadrada blanca en nueve de los diecisiete mercados donde se negoció a lo largo de la semana, pues se realizaron menos moliendas en la Hoya del río Suárez. En el mercado de Barranquillita, en Barranquilla, por ejemplo, el alza fue del 2,69 % y el kilo se vendió a \$1.775.

En contraste, bajó la cotización del maíz amarillo cáscara en ocho de los diez mercados donde se vendió este grano ante el ingreso del grano desde Argentina, Valle del Cauca, Cesar y Córdoba. En la Central Mayorista de Antioquia, en Medellín, el kilo se ofreció a \$1.000, 4,76 % menos que la semana anterior.

También subieron los precios de las pastas alimenticias en once de los veinticinco mercados donde se nego-

ciaron a lo largo de la semana. En Armenia y Paloque-mao, en Bogotá, D. C., por ejemplo, el kilo se vendió a \$4.761 y a \$4.889, lo que representó un aumento superior al 6,00 %.

Gráfico 7. Comportamiento del precio mayorista del huevo rojo A 2012 (agosto 11 a septiembre 7)



Fuente: SIPSA-DANE-Ministerio de Agricultura y Desarrollo Rural.

Cuadro 4. Mercados mayoristas. Precios de venta de granos y cereales 2012 (septiembre 1 a 7)

Productos y mercados	Pesos por kilogramo			Tenden- cia
	Mínimo	Máximo	Medio	
Arroz de primera				
Armenia, Mercar	2.606	2.606	2.606	=
Barranquilla, Barranquillita	2.378	2.378	2.378	+
Barranquilla, Granabastos	2.444	2.444	2.444	=
Bogotá, D. C., Corabastos	2.495	2.495	2.495	+
Bogotá, D. C., Paloque-mao	2.667	2.667	2.667	-
Bogotá, D. C., Plaza España	2.667	2.667	2.667	-
Bucaramanga, Mercados del centro	2.736	2.736	2.736	=
Buenaventura (Valle del Cauca)	2.667	2.667	2.667	=
Cali, La Floresta	2.420	2.420	2.420	+
Cali, Santa Helena	2.496	2.496	2.496	n.d.
Cali, Siloé	2.523	2.523	2.523	+
Cartagena, Bazaruto	2.267	2.267	2.267	+
Cartago (Valle del Cauca)	2.653	2.653	2.653	-
Manizales (Caldas)	2.681	2.681	2.681	-
Medellín, Central Mayorista de Antioquia	2.652	2.652	2.652	+
Medellín, Coomerca	2.633	2.633	2.633	-
Medellín, Placita de Flórez	2.625	2.625	2.625	=
Montería (Córdoba)	2.378	2.378	2.378	+
Neiva, Surabastos	2.542	2.542	2.542	-
Palmira (Valle del Cauca)	2.427	2.427	2.427	-
Pereira, Mercasa	2.711	2.711	2.711	-
Popayán (Cauca)	2.260	2.260	2.260	=
Tuluá (Valle del Cauca)	2.153	2.153	2.153	=

Productos y mercados	Pesos por kilogramo			Tenden- cia
	Mínimo	Máximo	Medio	
Arroz de primera (continuación)				
Valledupar, Mercado Nuevo	2.207	2.207	2.207	-
Villavicencio, Llanoabastos	2.708	2.708	2.708	=
Arroz de segunda				
Barranquilla, Barranquillita	2.250	2.250	2.250	+
Barranquilla, Granabastos	2.302	2.302	2.302	-
Bogotá, D. C., Corabastos	2.175	2.175	2.175	-
Cartagena, Bazaruto	1.972	1.972	1.972	+
Cartago (Valle del Cauca)	2.306	2.306	2.306	-
Manizales (Caldas)	2.396	2.396	2.396	+
Pereira, Mercasa	2.533	2.533	2.533	-
Arroz excelso				
Barranquilla, Barranquillita	2.706	2.706	2.706	=
Barranquilla, Granabastos	2.733	2.733	2.733	+
Bucaramanga, Centroabastos	2.694	2.694	2.694	=
Cartagena, Bazaruto	2.708	2.708	2.708	=
Pamplona (Norte de Santander)	2.400	2.400	2.400	+
Valledupar, Mercado Nuevo	2.744	2.744	2.744	=
Arroz sopa cristal				
Bucaramanga, Centroabastos	1.414	1.414	1.414	=
Bucaramanga, Mercados del centro	1.458	1.458	1.458	=

Cuadro 4. Mercados mayoristas. Precios de venta de granos y cereales (continuación)
2012 (septiembre 1 a 7)

Productos y mercados	Pesos por kilogramo			Tenden- cia	Productos y mercados	Pesos por kilogramo			Tenden- cia
	Mínimo	Máximo	Medio			Mínimo	Máximo	Medio	
Arveja amarilla seca importada					Frijol calima				
Bucaramanga, Centroabastos	1.427	1.427	1.427	=	Bucaramanga, Centroabastos	3.800	3.800	3.800	=
Bucaramanga, Mercados del centro	1.690	1.690	1.690	=	Bucaramanga, Mercados del centro	3.600	3.600	3.600	=
Cúcuta, Cenabastos	1.427	1.427	1.427	--	Buenaventura (Valle del Cauca)	3.083	3.083	3.083	-
Pamplona (Norte de Santander)	1.806	1.806	1.806	+	Cali, La Floresta	3.410	3.410	3.410	=
Arveja enlatada					Cali, Santa Helena	3.667	3.667	3.667	n.d.
Medellín, Central Mayorista de Antioquia	4.580	4.580	4.580	+	Palmira (Valle del Cauca)	3.420	3.420	3.420	+
Medellín, Coomerca	6.111	6.111	6.111	n.d.	Popayán (Cauca)	3.500	3.500	3.500	=
Medellín, Placita de Flórez	6.025	6.025	6.025	+	Tuluá (Valle del Cauca)	3.515	3.515	3.515	=
Valledupar, Mercado Nuevo	5.880	5.880	5.880	=	Frijol cargamanto blanco				
Arveja verde seca importada					Carmen de Viboral (Antioquia)	4.125	4.125	4.125	-
Armenia, Mercar	1.750	1.750	1.750	+	Marinilla (Antioquia)	4.148	4.148	4.148	-
Barranquilla, Barranquillita	1.683	1.683	1.683	+	Medellín, Central Mayorista de Antioquia	4.375	4.375	4.375	=
Bogotá, D. C., Corabastos	2.070	2.070	2.070	+	Medellín, Coomerca	4.933	4.933	4.933	=
Bogotá, D. C., Paloquemao	1.972	1.972	1.972	-	Medellín, Placita de Flórez	4.533	4.533	4.533	-
Bucaramanga, Centroabastos	1.547	1.547	1.547	=	Peñol (Antioquia)	3.958	3.958	3.958	+
Bucaramanga, Mercados del centro	1.660	1.660	1.660	=	San Vicente (Antioquia)	4.100	4.145	4.123	-
Buenaventura (Valle del Cauca)	1.450	1.450	1.450	+	Frijol cargamanto rojo				
Cali, Santa Helena	1.722	1.722	1.722	n.d.	Armenia, Mercar	4.667	4.667	4.667	-
Cali, Siloé	1.640	1.640	1.640	=	Bogotá, D. C., Corabastos	4.435	4.435	4.435	-
Cartagena, Bazurto	1.750	1.750	1.750	-	Bogotá, D. C., Paloquemao	5.417	5.417	5.417	-
Cúcuta, Cenabastos	1.583	1.583	1.583	-	Bogotá, D. C., Plaza España	4.583	4.583	4.583	n.d.
Manizales (Caldas)	1.722	1.722	1.722	-	Carmen de Viboral (Antioquia)	3.938	3.938	3.938	+
Medellín, Central Mayorista de Antioquia	2.104	2.104	2.104	=	Cartago (Valle del Cauca)	4.653	4.653	4.653	-
Medellín, Coomerca	2.278	2.278	2.278	=	Manizales (Caldas)	4.222	4.222	4.222	-
Medellín, Placita de Flórez	2.189	2.189	2.189	+	Marinilla (Antioquia)	3.943	3.943	3.943	-
Montería (Córdoba)	1.700	1.700	1.700	=	Medellín, Central Mayorista de Antioquia	4.150	4.150	4.150	-
Palmira (Valle del Cauca)	1.767	1.767	1.767	=	Medellín, Coomerca	4.800	4.800	4.800	+
Pamplona (Norte de Santander)	1.806	1.806	1.806	+	Medellín, Placita de Flórez	4.567	4.567	4.567	-
Pereira, Mercasa	1.577	1.577	1.577	-	Peñol (Antioquia)	3.925	3.925	3.925	+
Popayán (Cauca)	1.591	1.591	1.591	=	Pereira, Mercasa	4.203	4.203	4.203	n.d.
Tuluá (Valle del Cauca)	1.594	1.594	1.594	=	San Vicente (Antioquia)	3.925	3.948	3.936	-
Valledupar, Mercado Nuevo	2.000	2.000	2.000	=	Tunja (Boyacá)	4.839	4.839	4.839	=
Cuchuco de cebada					Frijol enlatado				
Bucaramanga, Centroabastos	1.833	1.833	1.833	=	Medellín, Central Mayorista de Antioquia	5.962	5.962	5.962	-
Bucaramanga, Mercados del centro	1.611	1.611	1.611	=	Medellín, Coomerca	5.867	5.867	5.867	n.d.
Cuchuco de maíz					Medellín, Placita de Flórez	6.216	6.216	6.216	-
Bucaramanga, Centroabastos	2.056	2.056	2.056	=	Frijol nima calima				
Bucaramanga, Mercados del centro	1.861	1.861	1.861	=	Armenia, Mercar	3.792	3.792	3.792	+
Montería (Córdoba)	990	990	990	-	Bogotá, D. C., Corabastos	3.226	3.226	3.226	-
Popayán (Cauca)	1.095	1.095	1.095	=	Bogotá, D. C., Paloquemao	3.861	3.861	3.861	-
Tuluá (Valle del Cauca)	964	964	964	=	Bogotá, D. C., Plaza España	3.708	3.708	3.708	-
Frijol bolón					Manizales (Caldas)	3.573	3.573	3.573	-
Armenia, Mercar	6.375	6.375	6.375	-	Medellín, Central Mayorista de Antioquia	3.200	3.200	3.200	-
Bogotá, D. C., Corabastos	5.302	5.302	5.302	-	Neiva, Surabastos	3.375	3.375	3.375	-
Bogotá, D. C., Plaza España	6.000	6.000	6.000	-	Frijol palomito importado				
Bucaramanga, Centroabastos	5.733	5.733	5.733	-	Barranquilla, Barranquillita	3.583	3.583	3.583	+
Bucaramanga, Mercados del centro	6.000	6.000	6.000	=	Barranquilla, Granabastos	3.482	3.482	3.482	+
Cali, Santa Helena	5.889	5.889	5.889	n.d.	Cartagena, Bazurto	3.625	3.625	3.625	-
Cartago (Valle del Cauca)	4.444	4.444	4.444	-	Frijol radical				
Palmira (Valle del Cauca)	5.500	5.500	5.500	=	Bogotá, D. C., Corabastos	3.118	3.118	3.118	-
Popayán (Cauca)	5.288	5.288	5.288	=	Bogotá, D. C., Paloquemao	4.000	4.000	4.000	-
Tuluá (Valle del Cauca)	5.556	5.556	5.556	=	Bucaramanga, Centroabastos	3.800	3.800	3.800	+
Tunja (Boyacá)	5.645	5.645	5.645	=	Bucaramanga, Mercados del centro	3.600	3.600	3.600	=
Villavicencio, Llanoabastos	6.250	6.250	6.250	-	Cartago (Valle del Cauca)	4.556	4.556	4.556	-
Frijol cabeza negra importado					Manizales (Caldas)	3.750	3.750	3.750	-
Barranquilla, Barranquillita	2.508	2.508	2.508	-	Medellín, Central Mayorista de Antioquia	3.200	3.200	3.200	-
Cartagena, Bazurto	2.670	2.670	2.670	--	Pereira, Mercasa	4.300	4.300	4.300	=
Valledupar, Mercado Nuevo	2.900	2.900	2.900	=	Frijol Uribe rosado				
Frijol cabeza negra nacional					Cartago (Valle del Cauca)	3.917	3.917	3.917	-
Barranquilla, Granabastos	2.777	2.777	2.777	--					

**Cuadro 4. Mercados mayoristas. Precios de venta de granos y cereales (conclusión)
 2012 (septiembre 1 a 7)**

Productos y mercados	Pesos por kilogramo			Tenden- cia	Productos y mercados	Pesos por kilogramo			Tenden- cia
	Mínimo	Máximo	Medio			Mínimo	Máximo	Medio	
Frijol Uribe rosado (continuación)					Maíz amarillo cáscara (continuación)				
Medellín, Central Mayorista de Antioquia	3.150	3.150	3.150	-	Medellín, Placita de Flórez	983	983	983	-
Pereira, Mercasa	3.397	3.397	3.397	-	Montería (Córdoba)	798	798	798	-
Frijol Zaragoza					Neiva, Surabastos	879	879	879	-
Barranquilla, Barranquillita	4.417	4.417	4.417	+	Valledupar, Mercado Nuevo	900	900	900	=
Barranquilla, Granabastos	4.600	4.600	4.600	+	Maíz amarillo trillado				
Cartagena, Bazaruto	4.600	4.600	4.600	=	Barranquilla, Barranquillita	988	988	988	-
Montería (Córdoba)	4.075	4.075	4.075	-	Barranquilla, Granabastos	994	994	994	+
Valledupar, Mercado Nuevo	4.000	4.000	4.000	=	Cali, La Floresta	1.160	1.160	1.160	+
Garbanzo importado					Cali, Santa Helena	1.257	1.257	1.257	n.d.
Bogotá, D. C., Corabastos	3.923	3.923	3.923	+	Cartagena, Bazaruto	1.200	1.200	1.200	=
Bogotá, D. C., Paloquemao	4.889	4.889	4.889	+	Medellín, Central Mayorista de Antioquia	1.000	1.000	1.000	+
Bogotá, D. C., Plaza España	4.167	4.167	4.167	-	Medellín, Coomerca	1.300	1.300	1.300	=
Bucaramanga, Centroabastos	2.933	2.933	2.933	+	Medellín, Placita de Flórez	1.100	1.100	1.100	-
Bucaramanga, Mercados del centro	3.533	3.533	3.533	=	Montería (Córdoba)	970	970	970	-
Cartago (Valle del Cauca)	3.111	3.111	3.111	=	Pereira, Mercasa	1.152	1.152	1.152	-
Cúcuta, Cenabastos	3.767	3.767	3.767	=	Popayán (Cauca)	816	816	816	=
Medellín, Central Mayorista de Antioquia	4.542	4.542	4.542	-	Tuluá (Valle del Cauca)	1.085	1.085	1.085	=
Medellín, Coomerca	4.708	4.708	4.708	-	Maíz blanco cáscara				
Medellín, Placita de Flórez	4.586	4.586	4.586	+	Bogotá, D. C., Corabastos	1.043	1.043	1.043	-
Neiva, Surabastos	3.583	3.583	3.583	+	Medellín, Central Mayorista de Antioquia	850	850	850	+
Pamplona (Norte de Santander)	3.400	3.400	3.400	-	San Vicente (Antioquia)	1.133	1.850	1.492	+
Pereira, Mercasa	3.349	3.349	3.349	-	Maíz blanco retrillado				
Tunja (Boyacá)	4.000	4.000	4.000	=	Cartago (Valle del Cauca)	1.160	1.160	1.160	-
Villavicencio, Llanoabastos	3.521	3.521	3.521	-	Medellín, Central Mayorista de Antioquia	1.083	1.083	1.083	+
Lenteja importada					Maíz blanco trillado				
Barranquilla, Barranquillita	1.680	1.680	1.680	-	Armenia, Mercar	980	980	980	--
Barranquilla, Granabastos	1.605	1.605	1.605	+	Barranquilla, Barranquillita	1.250	1.250	1.250	+
Bogotá, D. C., Corabastos	2.100	2.100	2.100	+	Barranquilla, Granabastos	1.568	1.568	1.568	n.d.
Bogotá, D. C., Paloquemao	3.278	3.278	3.278	+	Bogotá, D. C., Corabastos	1.387	1.387	1.387	+
Bogotá, D. C., Plaza España	2.229	2.229	2.229	-	Bogotá, D. C., Paloquemao	1.667	1.667	1.667	=
Bucaramanga, Centroabastos	1.707	1.707	1.707	+	Bogotá, D. C., Plaza España	1.319	1.319	1.319	--
Bucaramanga, Mercados del centro	1.980	1.980	1.980	=	Cali, La Floresta	1.280	1.280	1.280	=
Buenaventura (Valle del Cauca)	1.456	1.456	1.456	-	Cali, Santa Helena	1.273	1.273	1.273	n.d.
Cali, La Floresta	1.720	1.720	1.720	=	Cali, Siloé	1.320	1.320	1.320	=
Cali, Santa Helena	1.778	1.778	1.778	n.d.	Cartagena, Bazaruto	1.550	1.550	1.550	+
Cali, Siloé	2.333	2.333	2.333	=	Cúcuta, Cenabastos	1.533	1.533	1.533	=
Cartagena, Bazaruto	1.825	1.825	1.825	-	Manizales (Caldas)	1.250	1.250	1.250	-
Cartago (Valle del Cauca)	1.972	1.972	1.972	-	Medellín, Coomerca	1.400	1.400	1.400	+
Cúcuta, Cenabastos	2.067	2.067	2.067	=	Medellín, Placita de Flórez	1.200	1.200	1.200	=
Manizales (Caldas)	2.000	2.000	2.000	+	Montería (Córdoba)	1.120	1.120	1.120	-
Medellín, Central Mayorista de Antioquia	2.708	2.708	2.708	-	Palmira (Valle del Cauca)	1.273	1.273	1.273	=
Medellín, Coomerca	2.958	2.958	2.958	+	Pereira, Mercasa	1.280	1.280	1.280	+
Medellín, Placita de Flórez	2.925	2.925	2.925	-	Popayán (Cauca)	1.159	1.159	1.159	=
Montería (Córdoba)	1.650	1.650	1.650	=	Tuluá (Valle del Cauca)	1.245	1.245	1.245	=
Neiva, Surabastos	1.875	1.875	1.875	-	Valledupar, Mercado Nuevo	1.200	1.200	1.200	=
Palmira (Valle del Cauca)	1.867	1.867	1.867	+	Villavicencio, Llanoabastos	1.490	1.490	1.490	=
Pamplona (Norte de Santander)	2.000	2.000	2.000	=	Maíz enlatado				
Pereira, Mercasa	1.691	1.691	1.691	-	Medellín, Coomerca	5.997	5.997	5.997	n.d.
Popayán (Cauca)	1.725	1.725	1.725	=	Medellín, Placita de Flórez	5.177	5.177	5.177	-
Tuluá (Valle del Cauca)	1.945	1.945	1.945	-	Maíz pira				
Tunja (Boyacá)	2.200	2.200	2.200	=	Bogotá, D. C., Corabastos	2.054	2.054	2.054	-
Valledupar, Mercado Nuevo	2.900	2.900	2.900	=	Bogotá, D. C., Paloquemao	2.333	2.333	2.333	--
Maíz amarillo cáscara					Bucaramanga, Centroabastos	2.061	2.061	2.061	+
Bogotá, D. C., Corabastos	798	798	798	-	Bucaramanga, Mercados del centro	2.386	2.386	2.386	=
Cartagena, Bazaruto	820	820	820	-	Cúcuta, Cenabastos	2.127	2.127	2.127	=
Cartago (Valle del Cauca)	933	933	933	-	Medellín, Central Mayorista de Antioquia	2.625	2.625	2.625	=
Manizales (Caldas)	1.000	1.000	1.000	-	Medellín, Placita de Flórez	2.906	2.906	2.906	-
Medellín, Central Mayorista de Antioquia	910	910	910	+	Montería (Córdoba)	2.180	2.180	2.180	-
Medellín, Coomerca	1.033	1.033	1.033	-					

Tendencias:

 (---) Variación mayor al -20 %
 (--) Variación entre -10 % y -20 %
 (-) Variación entre 0 % y -10 %

 (=) Variación igual a 0 %
 (+) Variación entre 0 % y 10 %
 (++) Variación entre 10 % y 20 %
 (+++) Variación mayor al 20 %
 (n.d.) No determinado

**Cuadro 5. Mercados mayoristas. Precios de venta de huevos y lácteos
2012 (septiembre 1 a 7)**

Productos y mercados	Pesos por kilogramo				Tenden- cia	Productos y mercados	Pesos por kilogramo				Tenden- cia
	Mínimo	Máximo	Medio				Mínimo	Máximo	Medio		
Huevo blanco A						Huevo rojo B (continuación)					
Armenia, Mercar	220	220	220		+	Medellín, Placita de Flórez	210	210	210		+
Buenaventura (Valle del Cauca)	220	220	220		-	Montería (Córdoba)	215	215	215		+++
Cartago (Valle del Cauca)	239	239	239		++	Neiva, Surabastos	205	205	205		+
Manizales (Caldas)	210	210	210		+	Villavicencio, Llanoabastos	203	203	203		++
Medellín, Central Mayorista de Antioquia	224	224	224		+	Huevo rojo extra					
Medellín, Placita de Flórez	223	223	223		++	Bogotá, D. C., Corabastos	252	252	252		+
Pereira, La 41	215	215	215		+	Bogotá, D. C., Paloquemao	250	250	250		+
Huevo blanco AA						Bucaramanga, Centroabastos	218	218	218		+
Armenia, Mercar	240	240	240		+	Medellín, Central Mayorista de Antioquia	258	258	258		+
Cartago (Valle del Cauca)	251	251	251		++	Medellín, Placita de Flórez	253	253	253		++
Manizales (Caldas)	225	225	225		+	Neiva, Surabastos	246	246	246		-
Medellín, Central Mayorista de Antioquia	233	233	233		+	Villavicencio, Llanoabastos	252	252	252		+
Medellín, Placita de Flórez	233	233	233		++	Leche en polvo					
Pereira, La 41	225	225	225		+	Armenia, Mercar	18.102	18.102	18.102		=
Huevo blanco B						Barranquilla, Barranquillita	17.538	17.538	17.538		-
Armenia, Mercar	207	207	207		+	Barranquilla, Granabastos	17.665	17.665	17.665		-
Cartago (Valle del Cauca)	218	218	218		++	Bogotá, D. C., Corabastos	19.056	19.056	19.056		+
Manizales (Caldas)	200	200	200		+	Bucaramanga, Centroabastos	17.407	17.407	17.407		-
Medellín, Central Mayorista de Antioquia	214	214	214		++	Bucaramanga, Mercados del centro	18.750	18.750	18.750		=
Medellín, Placita de Flórez	210	210	210		+	Buenaventura (Valle del Cauca)	13.135	13.135	13.135		-
Pereira, La 41	200	200	200		++	Cali, La Floresta	16.170	16.170	16.170		=
Huevo blanco extra						Cali, Santa Helena	17.410	17.410	17.410		n.d.
Armenia, Mercar	260	260	260		+	Cali, Siloé	18.056	18.056	18.056		=
Cartago (Valle del Cauca)	264	264	264		+	Cartagena, Bazurto	18.045	18.045	18.045		-
Manizales (Caldas)	250	250	250		+	Cartago (Valle del Cauca)	17.583	17.583	17.583		n.d.
Medellín, Central Mayorista de Antioquia	258	258	258		+	Cúcuta, Cenabastos	19.162	19.162	19.162		-
Medellín, Placita de Flórez	253	253	253		++	Medellín, Central Mayorista de Antioquia	13.292	13.292	13.292		-
Pereira, La 41	250	250	250		+	Medellín, Placita de Flórez	13.417	13.417	13.417		n.d.
Huevo rojo A						Palmira (Valle del Cauca)	17.840	17.840	17.840		+
Barranquilla, Barranquillita	210	210	210		++	Pamplona (Norte de Santander)	10.000	10.000	10.000		=
Barranquilla, Granabastos	215	215	215		++	Pereira, Mercasa	18.367	18.367	18.367		=
Bogotá, D. C., Corabastos	210	210	210		+	Popayán (Cauca)	16.487	16.487	16.487		=
Bogotá, D. C., Paloquemao	215	215	215		++	Tuluá (Valle del Cauca)	16.503	16.503	16.503		=
Bucaramanga, Centroabastos	203	203	203		+	Valledupar, Mercado Nuevo	17.963	17.963	17.963		=
Cartagena, Bazurto	218	218	218		+	Villavicencio, Llanoabastos	17.961	17.961	17.961		-
Medellín, Central Mayorista de Antioquia	224	224	224		+	Queso campesino					
Medellín, Placita de Flórez	223	223	223		++	Armenia, Mercar	10.000	10.000	10.000		+
Montería (Córdoba)	222	222	222		+	Bogotá, D. C., Corabastos	6.950	6.950	6.950		+
Neiva, Surabastos	213	213	213		+	Bogotá, D. C., Paloquemao	7.000	7.000	7.000		=
Tuluá (Valle del Cauca)	183	183	183		=	Bucaramanga, Mercados del centro	9.000	9.000	9.000		=
Valledupar, Mercado Nuevo	193	193	193		=	Cúcuta, Cenabastos	8.333	8.333	8.333		-
Villavicencio, Llanoabastos	220	220	220		++	Manizales (Caldas)	6.500	6.500	6.500		+
Huevo rojo AA						Medellín, Central Mayorista de Antioquia	9.633	9.633	9.633		-
Barranquilla, Barranquillita	220	220	220		++	Montería (Córdoba)	7.000	7.000	7.000		+
Barranquilla, Granabastos	228	228	228		++	Palmira (Valle del Cauca)	8.500	8.500	8.500		+
Bogotá, D. C., Corabastos	228	228	228		+	Pereira, La 41	7.600	7.600	7.600		=
Bogotá, D. C., Paloquemao	228	228	228		++	Tuluá (Valle del Cauca)	8.800	8.800	8.800		=
Bucaramanga, Centroabastos	211	211	211		+	Villavicencio, Llanoabastos	7.600	7.600	7.600		=
Medellín, Central Mayorista de Antioquia	233	233	233		+	Queso costeño					
Medellín, Placita de Flórez	233	233	233		++	Armenia, Mercar	7.350	7.350	7.350		-
Montería (Córdoba)	233	233	233		+	Barranquilla, Barranquillita	6.800	6.800	6.800		-
Neiva, Surabastos	228	228	228		+	Barranquilla, Granabastos	7.000	7.000	7.000		=
Tuluá (Valle del Cauca)	200	200	200		=	Bogotá, D. C., Corabastos	9.100	9.100	9.100		+
Valledupar, Mercado Nuevo	197	197	197		=	Bogotá, D. C., Paloquemao	9.000	9.000	9.000		=
Villavicencio, Llanoabastos	234	234	234		++	Bucaramanga, Mercados del centro	9.000	9.000	9.000		=
Huevo rojo B						Buenaventura (Valle del Cauca)	8.000	8.000	8.000		=
Barranquilla, Granabastos	205	205	205		+	Cartagena, Bazurto	5.667	5.667	5.667		+
Bogotá, D. C., Corabastos	198	198	198		+	Cúcuta, Cenabastos	8.667	8.667	8.667		-
Bogotá, D. C., Paloquemao	200	200	200		+	Manizales (Caldas)	7.000	7.000	7.000		-
Bucaramanga, Centroabastos	188	188	188		+	Medellín, Central Mayorista de Antioquia	7.933	7.933	7.933		-
Medellín, Central Mayorista de Antioquia	214	214	214		++	Medellín, Placita de Flórez	7.200	7.200	7.200		-
						Montería (Córdoba)	7.800	7.800	7.800		+


Cuadro 5. Mercados mayoristas. Precios de venta de huevos y lácteos (conclusión)
2012 (septiembre 1 a 7)

Productos y mercados	Pesos por kilogramo			Tenden- cia	Productos y mercados	Pesos por kilogramo			Tenden- cia
	Mínimo	Máximo	Medio			Mínimo	Máximo	Medio	
Queso costeño (continuación)					Queso cuajada (continuación)				
Palmira (Valle del Cauca)	9.200	9.200	9.200	=	Medellín, Placita de Flórez	7.000	7.000	7.000	+
Pereira, La 41	8.400	8.400	8.400	-	Palmira (Valle del Cauca)	6.600	6.600	6.600	-
Tuluá (Valle del Cauca)	7.800	7.800	7.800	=	Tuluá (Valle del Cauca)	6.400	6.400	6.400	=
Valledupar, Mercado Nuevo	6.500	6.500	6.500	+	Villavicencio, Llanoabastos	9.050	9.050	9.050	+
Villavicencio, Llanoabastos	9.000	9.000	9.000	+					
Queso cuajada					Queso doble crema				
Armenia, Mercar	6.400	6.400	6.400	+	Bogotá, D. C., Corabastos	9.925	9.925	9.925	+
Bogotá, D. C., Corabastos	8.000	8.000	8.000	+	Bogotá, D. C., Paloquemao	9.833	9.833	9.833	-
Bogotá, D. C., Paloquemao	7.000	7.000	7.000	=	Bogotá, D. C., Plaza Las Flores	10.333	10.375	10.354	-
Bucaramanga, Mercados del centro	8.867	8.867	8.867	+	Bucaramanga, Mercados del centro	10.000	10.000	10.000	=
Buenaventura (Valle del Cauca)	7.500	7.500	7.500	+	Buenaventura (Valle del Cauca)	7.400	7.400	7.400	=
Cúcuta, Cenabastos	8.500	8.500	8.500	-	Palmira (Valle del Cauca)	8.500	8.500	8.500	+
Medellín, Central Mayorista de Antioquia	7.650	7.650	7.650	+	Tuluá (Valle del Cauca)	8.800	8.800	8.800	=
					Villavicencio, Llanoabastos	9.000	9.000	9.000	+

Tendencias:

(---) Variación mayor al -20 %
 (--) Variación entre -10 % y -20 %
 (-) Variación entre 0 % y -10 %

(=) Variación igual a 0 %

(+) Variación entre 0 % y 10 %

(+ +) Variación entre 10 % y 20 %

(+++) Variación mayor al 20 %

(n.d.) No determinado

Cuadro 6. Mercados mayoristas. Precios de venta de carnes
2012 (septiembre 1 a 7)

Productos y mercados	Pesos por kilogramo			Tenden- cia	Productos y mercados	Pesos por kilogramo			Tenden- cia			
	Mínimo	Máximo	Medio			Mínimo	Máximo	Medio				
Carne de cerdo					Carne de cerdo, cabeza de lomo							
Carne de cerdo en canal					Bogotá, D. C., Frigorífico Guadalupe				8.067	8.250	8.158	-
Barranquilla, Barranquillita	6.367	6.367	6.367	+	Bogotá, D. C., Frigorífico San Martín	8.600	8.600	8.600	+			
Cartagena, Bazaruto	6.200	6.200	6.200	=	Cúcuta, Cenabastos	10.000	10.000	10.000	=			
Cúcuta, Cenabastos	5.267	5.267	5.267	-	Villavicencio, Llanoabastos	8.950	8.950	8.950	-			
Pereira, La 41	6.500	6.500	6.500	+								
Popayán (Cauca)	5.600	5.600	5.600	=	Carne de cerdo, costilla							
Sincelejo (Sucre)	5.233	5.233	5.233	-	Barranquilla, Barranquillita	8.000	8.000	8.000	=			
Tuluá (Valle del Cauca)	5.200	5.200	5.200	=	Bogotá, D. C., Frigorífico Guadalupe	9.650	9.700	9.675	+			
Valledupar, Mercado Nuevo	5.500	5.500	5.500	=	Bogotá, D. C., Frigorífico San Martín	9.933	9.933	9.933	+			
					Buenaventura (Valle del Cauca)	11.000	11.000	11.000	-			
Carne de cerdo, brazo con hueso					Cartagena, Bazaruto	7.500	7.500	7.500	=			
Barranquilla, Barranquillita	8.000	8.000	8.000	=	Cúcuta, Cenabastos	8.833	8.833	8.833	-			
Bogotá, D. C., Frigorífico Guadalupe	7.433	7.600	7.517	+	Ibagué, Frigorífico Carlina	10.000	10.000	10.000	=			
Bogotá, D. C., Frigorífico San Martín	7.533	7.533	7.533	+	Medellín, Central Mayorista de Antioquia	11.833	11.833	11.833	=			
Cartagena, Bazaruto	8.000	8.000	8.000	=	Medellín, Coomerca	10.133	10.133	10.133	=			
Cúcuta, Cenabastos	8.750	8.750	8.750	=	Montería (Córdoba)	7.000	7.000	7.000	=			
Montería (Córdoba)	8.000	8.000	8.000	=	Pereira, La 41	10.000	10.000	10.000	=			
Pereira, La 41	9.250	9.250	9.250	n.d.	Popayán (Cauca)	8.000	8.000	8.000	=			
Popayán (Cauca)	8.000	8.000	8.000	=	Sincelejo (Sucre)	7.000	7.000	7.000	n.d.			
Sincelejo (Sucre)	6.933	6.933	6.933	-	Tuluá (Valle del Cauca)	8.667	8.667	8.667	=			
Valledupar, Mercado Nuevo	8.000	8.000	8.000	=	Tunja (Boyacá)	9.667	9.667	9.667	-			
Villavicencio, Llanoabastos	8.750	8.750	8.750	+	Valledupar, Mercado Nuevo	8.000	8.000	8.000	=			
					Villavicencio, Llanoabastos	9.000	9.000	9.000	=			
Carne de cerdo, brazo sin hueso					Carne de cerdo, espinazo							
Barranquilla, Barranquillita	10.000	10.000	10.000	=	Bogotá, D. C., Frigorífico Guadalupe	5.050	5.067	5.058	++			
Bogotá, D. C., Frigorífico Guadalupe	8.200	8.325	8.263	+	Buenaventura (Valle del Cauca)	6.600	6.600	6.600	=			
Bogotá, D. C., Frigorífico San Martín	7.800	7.800	7.800	=	Cúcuta, Cenabastos	4.000	4.000	4.000	=			
Buenaventura (Valle del Cauca)	11.067	11.067	11.067	-	Ibagué, Frigorífico Carlina	3.200	3.200	3.200	=			
Cartagena, Bazaruto	10.000	10.000	10.000	=	Manizales (Caldas)	6.250	6.250	6.250	+			
Ibagué, Frigorífico Carlina	8.200	8.200	8.200	=	Medellín, Central Mayorista de Antioquia	5.275	5.275	5.275	=			
Medellín, Central Mayorista de Antioquia	9.167	9.167	9.167	=	Medellín, Coomerca	4.067	4.067	4.067	+			
Montería (Córdoba)	10.000	10.000	10.000	=	Montería (Córdoba)	7.000	7.000	7.000	=			
Popayán (Cauca)	9.500	9.500	9.500	=	Pereira, La 41	6.500	6.500	6.500	=			
Sincelejo (Sucre)	9.333	9.333	9.333	+	Popayán (Cauca)	5.000	5.000	5.000	=			
Tuluá (Valle del Cauca)	8.300	8.300	8.300	=	Tuluá (Valle del Cauca)	5.500	5.500	5.500	=			
Tunja (Boyacá)	9.333	9.333	9.333	=	Tunja (Boyacá)	7.250	7.250	7.250	=			
Valledupar, Mercado Nuevo	10.000	10.000	10.000	=								

**Cuadro 6. Mercados mayoristas. Precios de venta de carnes (continuación)
2012 (septiembre 1 a 7)**

Productos y mercados	Pesos por kilogramo				Tenden- cia	Productos y mercados	Pesos por kilogramo				Tenden- cia
	Mínimo	Máximo	Medio				Mínimo	Máximo	Medio		
Carne de cerdo, lomo con hueso						Carne de cerdo, tocino papada					
Barranquilla, Barranquillita	8.000	8.000	8.000	=		Bogotá, D. C., Frigorífico Guadalupe	5.067	5.133	5.100	+	
Cartagena, Bazaruto	7.500	7.500	7.500	=		Bogotá, D. C., Frigorífico San Martín	5.500	5.500	5.500	+	
Cúcuta, Cenabastos	9.667	9.667	9.667	-		Cúcuta, Cenabastos	6.000	6.000	6.000	=	
Sincelejo (Sucre)	7.333	7.333	7.333	-		Manizales (Caldas)	7.250	7.250	7.250	++	
Valledupar, Mercado Nuevo	7.000	7.000	7.000	=		Medellín, Central Mayorista de Antioquia	6.600	6.600	6.600	=	
Carne de cerdo, lomo sin hueso						Pereira, La 41	8.000	8.000	8.000	=	
Barranquilla, Barranquillita	12.000	12.000	12.000	=		Popayán (Cauca)	5.500	5.500	5.500	=	
Bogotá, D. C., Frigorífico Guadalupe	11.333	11.500	11.417	+		Tuluá (Valle del Cauca)	5.333	5.333	5.333	=	
Bogotá, D. C., Frigorífico San Martín	11.667	11.667	11.667	+		Villavicencio, Llanoabastos	5.600	5.600	5.600	+	
Buenaventura (Valle del Cauca)	13.000	13.000	13.000	-		Carne de res					
Cartagena, Bazaruto	12.000	12.000	12.000	=		Carne de res en canal					
Cúcuta, Cenabastos	10.333	10.333	10.333	+		Barranquilla, Barranquillita	5.467	5.467	5.467	-	
Manizales (Caldas)	12.500	12.500	12.500	+		Barranquilla, Granabastos	5.633	5.633	5.633	-	
Medellín, Central Mayorista de Antioquia	13.000	13.000	13.000	=		Cali, Santa Helena	6.250	6.250	6.250	+	
Medellín, Coomerca	12.700	12.700	12.700	=		Cartagena, Bazaruto	6.500	6.500	6.500	-	
Montería (Córdoba)	13.000	13.000	13.000	=		Cartagena, Frigorífico Candelaria	5.800	5.800	5.800	=	
Pereira, La 41	13.000	13.000	13.000	=		Cereté, Frigoinú	6.300	6.300	6.300	=	
Popayán (Cauca)	11.000	11.000	11.000	=		Cúcuta, Cenabastos	5.767	5.767	5.767	-	
Sincelejo (Sucre)	10.333	10.333	10.333	+		Montería (Córdoba)	5.133	5.133	5.133	-	
Tuluá (Valle del Cauca)	11.667	11.667	11.667	=		Popayán (Cauca)	5.600	5.600	5.600	=	
Tunja (Boyacá)	11.000	11.000	11.000	=		Sincelejo (Sucre)	5.333	5.333	5.333	+	
Valledupar, Mercado Nuevo	12.000	12.000	12.000	=		Tuluá (Valle del Cauca)	6.400	6.400	6.400	=	
Carne de cerdo, pernil con hueso						Carne de res molida, murillo					
Barranquilla, Barranquillita	8.000	8.000	8.000	=		Bogotá, D. C., Frigorífico Guadalupe	6.400	6.400	6.400	+	
Bogotá, D. C., Frigorífico Guadalupe	8.200	8.275	8.238	+		Bucaramanga, Frigoríficos	10.000	10.000	10.000	=	
Bogotá, D. C., Frigorífico San Martín	8.500	8.500	8.500	+		Cúcuta, Cenabastos	7.833	7.833	7.833	-	
Cartagena, Bazaruto	7.500	7.500	7.500	=		Medellín, Central Mayorista de Antioquia	8.125	8.125	8.125	=	
Cúcuta, Cenabastos	8.750	8.750	8.750	=		Villavicencio, Llanoabastos	6.000	6.000	6.000	=	
Montería (Córdoba)	8.000	8.000	8.000	=		Carne de res, bola de brazo					
Sincelejo (Sucre)	7.667	7.667	7.667	-		Barranquilla, Barranquillita	8.800	8.800	8.800	-	
Valledupar, Mercado Nuevo	8.000	8.000	8.000	=		Barranquilla, Granabastos	9.933	9.933	9.933	=	
Villavicencio, Llanoabastos	8.850	8.850	8.850	+		Bucaramanga, Frigoríficos	13.000	13.000	13.000	=	
Carne de cerdo, pernil sin hueso						Buenaventura (Valle del Cauca)	12.067	12.067	12.067	=	
Bogotá, D. C., Frigorífico Guadalupe	9.150	9.150	9.150	+		Cali, Santa Helena	9.000	9.000	9.000	=	
Bogotá, D. C., Frigorífico San Martín	8.933	8.933	8.933	+		Cartagena, Bazaruto	9.750	9.750	9.750	-	
Buenaventura (Valle del Cauca)	12.000	12.000	12.000	-		Cartagena, Frigorífico Candelaria	10.950	10.950	10.950	=	
Cartago (Valle del Cauca)	9.000	9.000	9.000	=		Cereté, Frigoinú	10.900	10.900	10.900	=	
Cúcuta, Cenabastos	8.833	8.833	8.833	-		Cúcuta, Cenabastos	10.000	10.000	10.000	=	
Ibagué, Frigorífico Carlina	9.600	9.600	9.600	+		Ibagué, Frigorífico Carlina	10.600	10.600	10.600	=	
Manizales (Caldas)	10.250	10.250	10.250	+		Medellín, Central Mayorista de Antioquia	11.625	11.625	11.625	=	
Medellín, Central Mayorista de Antioquia	11.000	11.000	11.000	=		Montería (Córdoba)	8.667	8.667	8.667	=	
Medellín, Coomerca	10.333	10.333	10.333	-		Pereira, La 41	11.000	11.000	11.000	=	
Montería (Córdoba)	10.000	10.000	10.000	=		Popayán (Cauca)	9.000	9.000	9.000	=	
Pereira, La 41	10.000	10.000	10.000	=		Sincelejo (Sucre)	9.333	9.333	9.333	-	
Popayán (Cauca)	10.000	10.000	10.000	=		Tuluá (Valle del Cauca)	11.300	11.300	11.300	=	
Tuluá (Valle del Cauca)	10.500	10.500	10.500	=		Carne de res, bola de pierna					
Carne de cerdo, tocineta plancha						Barranquilla, Barranquillita	10.800	10.800	10.800	=	
Cúcuta, Cenabastos	4.000	4.000	4.000	=		Barranquilla, Granabastos	9.933	9.933	9.933	=	
Villavicencio, Llanoabastos	5.600	5.600	5.600	+		Bogotá, D. C., Frigorífico Guadalupe	10.000	10.075	10.038	+	
Carne de cerdo, tocino barriga						Bogotá, D. C., Frigorífico San Martín	9.833	9.833	9.833	-	
Bogotá, D. C., Frigorífico Guadalupe	7.250	7.425	7.338	+		Bucaramanga, Frigoríficos	14.600	14.600	14.600	=	
Bogotá, D. C., Frigorífico San Martín	7.550	7.550	7.550	-		Buenaventura (Valle del Cauca)	12.200	12.200	12.200	n.d.	
Buenaventura (Valle del Cauca)	5.800	5.800	5.800	-		Cali, Santa Helena	11.000	11.000	11.000	-	
Cúcuta, Cenabastos	4.000	4.000	4.000	=		Cartagena, Bazaruto	10.600	10.600	10.600	+	
Ibagué, Frigorífico Carlina	4.000	4.000	4.000	=		Cúcuta, Cenabastos	10.000	10.000	10.000	=	
Medellín, Central Mayorista de Antioquia	11.000	11.000	11.000	=		Ibagué, Frigorífico Carlina	11.200	11.200	11.200	=	
Medellín, Coomerca	10.267	10.267	10.267	=		Medellín, Central Mayorista de Antioquia	13.250	13.250	13.250	=	
Pereira, La 41	8.500	8.500	8.500	-		Medellín, Coomerca	12.333	12.333	12.333	-	
Popayán (Cauca)	4.500	4.500	4.500	=		Montería (Córdoba)	10.333	10.333	10.333	=	
Tuluá (Valle del Cauca)	7.500	7.500	7.500	=		Pereira, La 41	12.000	12.000	12.000	+	
Tunja (Boyacá)	7.300	7.300	7.300	+		Sincelejo (Sucre)	10.000	10.000	10.000	=	
						Tuluá (Valle del Cauca)	11.333	11.333	11.333	=	
						Villavicencio, Llanoabastos	9.550	9.550	9.550	+	


Cuadro 6. Mercados mayoristas. Precios de venta de carnes (continuación)
2012 (septiembre 1 a 7)

Productos y mercados	Pesos por kilogramo			Tenden- cia	Productos y mercados	Pesos por kilogramo			Tenden- cia
	Mínimo	Máximo	Medio			Mínimo	Máximo	Medio	
Carne de res, bota					Carne de res, chatas (continuación)				
Barranquilla, Barranquillita	10.800	10.800	10.800	=	Montería (Córdoba)	10.333	10.333	10.333	=
Barranquilla, Granabastos	8.967	8.967	8.967	=	Pereira, La 41	13.000	13.000	13.000	=
Bogotá, D. C., Frigorífico Guadalupe	10.000	10.075	10.038	+	Popayán (Cauca)	10.000	10.000	10.000	=
Bogotá, D. C., Frigorífico San Martín	9.833	9.833	9.833	-	Tuluá (Valle del Cauca)	13.000	13.000	13.000	=
Bucaramanga, Frigoríficos	13.000	13.000	13.000	=	Villavicencio, Llanoabastos	10.000	10.000	10.000	+
Cartagena, Bazaruto	10.500	10.500	10.500	=	Carne de res, cogote				
Cartagena, Frigorífico Candelaria	10.450	10.450	10.450	=	Bogotá, D. C., Frigorífico Guadalupe	6.867	6.900	6.883	-
Cereté, Frigosinú	12.500	12.500	12.500	=	Bogotá, D. C., Frigorífico San Martín	7.267	7.267	7.267	+
Cúcuta, Cenabastos	10.333	10.333	10.333	=	Bucaramanga, Frigoríficos	10.000	10.000	10.000	=
Ibagué, Frigorífico Carlima	9.500	9.500	9.500	=	Cartagena, Frigorífico Candelaria	6.750	6.750	6.750	=
Medellín, Central Mayorista de Antioquia	13.000	13.000	13.000	-	Cereté, Frigosinú	9.500	9.500	9.500	=
Medellín, Coomerca	11.700	11.700	11.700	-	Ibagué, Frigorífico Carlima	6.500	6.500	6.500	=
Montería (Córdoba)	10.333	10.333	10.333	=	Medellín, Central Mayorista de Antioquia	10.375	10.375	10.375	=
Villavicencio, Llanoabastos	9.600	9.600	9.600	+	Montería (Córdoba)	6.333	6.333	6.333	=
Carne de res, cadera					Pereira, La 41	7.250	7.250	7.250	=
Barranquilla, Barranquillita	10.800	10.800	10.800	=	Carne de res, costilla				
Barranquilla, Granabastos	11.067	11.067	11.067	=	Barranquilla, Barranquillita	5.000	5.000	5.000	=
Bogotá, D. C., Frigorífico Guadalupe	10.000	10.075	10.038	+	Bogotá, D. C., Frigorífico Guadalupe	6.600	6.700	6.650	-
Bogotá, D. C., Frigorífico San Martín	9.833	9.833	9.833	-	Bogotá, D. C., Frigorífico San Martín	7.533	7.533	7.533	+
Bucaramanga, Frigoríficos	14.600	14.600	14.600	=	Buenaventura (Valle del Cauca)	7.000	7.000	7.000	=
Buenaventura (Valle del Cauca)	12.200	12.200	12.200	+	Cartagena, Bazaruto	5.125	5.125	5.125	+
Cali, Santa Helena	11.000	11.000	11.000	=	Cartagena, Frigorífico Candelaria	4.750	4.750	4.750	=
Cartagena, Bazaruto	10.500	10.500	10.500	=	Cereté, Frigosinú	5.800	5.800	5.800	=
Cartagena, Frigorífico Candelaria	10.950	10.950	10.950	=	Cúcuta, Cenabastos	7.833	7.833	7.833	=
Cereté, Frigosinú	12.500	12.500	12.500	=	Ibagué, Frigorífico Carlima	5.000	5.000	5.000	=
Ibagué, Frigorífico Carlima	11.200	11.200	11.200	=	Medellín, Central Mayorista de Antioquia	5.967	5.967	5.967	=
Manizales (Caldas)	11.000	11.000	11.000	+	Medellín, Coomerca	5.467	5.467	5.467	=
Medellín, Central Mayorista de Antioquia	13.275	13.275	13.275	=	Montería (Córdoba)	4.000	4.000	4.000	=
Medellín, Coomerca	13.100	13.100	13.100	-	Pereira, La 41	4.000	4.000	4.000	=
Montería (Córdoba)	10.333	10.333	10.333	=	Tuluá (Valle del Cauca)	5.000	5.000	5.000	=
Pereira, La 41	11.000	11.000	11.000	=	Villavicencio, Llanoabastos	6.000	6.000	6.000	+
Popayán (Cauca)	10.000	10.000	10.000	=	Carne de res, falda				
Sincelejo (Sucre)	10.000	10.000	10.000	+	Barranquilla, Barranquillita	8.667	8.667	8.667	=
Tuluá (Valle del Cauca)	11.333	11.333	11.333	=	Barranquilla, Granabastos	8.967	8.967	8.967	=
Villavicencio, Llanoabastos	9.550	9.550	9.550	-	Bogotá, D. C., Frigorífico Guadalupe	7.400	7.850	7.625	+
Carne de res, centro de pierna					Bogotá, D. C., Frigorífico San Martín	7.533	7.533	7.533	-
Barranquilla, Barranquillita	9.000	9.000	9.000	=	Bucaramanga, Frigoríficos	11.000	11.000	11.000	n.d.
Barranquilla, Granabastos	11.067	11.067	11.067	=	Buenaventura (Valle del Cauca)	10.000	10.000	10.000	+
Bogotá, D. C., Frigorífico Guadalupe	10.000	10.075	10.038	+	Cali, Santa Helena	6.100	6.100	6.100	=
Bogotá, D. C., Frigorífico San Martín	9.833	9.833	9.833	-	Cartagena, Bazaruto	7.625	7.625	7.625	-
Bucaramanga, Frigoríficos	14.600	14.600	14.600	=	Cartagena, Frigorífico Candelaria	6.750	6.750	6.750	=
Cartagena, Bazaruto	10.500	10.500	10.500	=	Cereté, Frigosinú	9.500	9.500	9.500	=
Cartagena, Frigorífico Candelaria	10.950	10.950	10.950	=	Cúcuta, Cenabastos	7.833	7.833	7.833	=
Cartago (Valle del Cauca)	10.667	10.667	10.667	-	Ibagué, Frigorífico Carlima	8.900	8.900	8.900	+
Cereté, Frigosinú	12.500	12.500	12.500	=	Manizales (Caldas)	6.500	6.500	6.500	--
Cúcuta, Cenabastos	10.000	10.000	10.000	=	Medellín, Central Mayorista de Antioquia	6.467	6.467	6.467	=
Ibagué, Frigorífico Carlima	11.200	11.200	11.200	=	Montería (Córdoba)	8.333	8.333	8.333	=
Medellín, Central Mayorista de Antioquia	13.275	13.275	13.275	+	Pereira, La 41	7.000	7.000	7.000	=
Medellín, Coomerca	12.800	12.800	12.800	-	Popayán (Cauca)	6.000	6.000	6.000	=
Montería (Córdoba)	10.333	10.333	10.333	=	Tuluá (Valle del Cauca)	6.867	6.867	6.867	=
Pereira, La 41	12.000	12.000	12.000	=	Carne de res, lomo de brazo				
Sincelejo (Sucre)	9.867	9.867	9.867	n.d.	Bucaramanga, Frigoríficos	14.600	14.600	14.600	n.d.
Villavicencio, Llanoabastos	9.600	9.600	9.600	+	Buenaventura (Valle del Cauca)	13.000	13.000	13.000	-
Carne de res, chatas					Cali, Santa Helena	9.000	9.000	9.000	=
Barranquilla, Barranquillita	12.000	12.000	12.000	=	Cartagena, Frigorífico Candelaria	9.990	9.990	9.990	=
Barranquilla, Granabastos	11.933	11.933	11.933	=	Cereté, Frigosinú	10.550	10.550	10.550	=
Bogotá, D. C., Frigorífico Guadalupe	12.500	12.500	12.500	=	Cúcuta, Cenabastos	8.667	8.667	8.667	+
Bogotá, D. C., Frigorífico San Martín	12.700	12.700	12.700	+	Montería (Córdoba)	10.333	10.333	10.333	=
Bucaramanga, Frigoríficos	20.000	20.000	20.000	=	Pereira, La 41	10.000	10.000	10.000	=
Buenaventura (Valle del Cauca)	13.333	13.333	13.333	+	Popayán (Cauca)	9.500	9.500	9.500	=
Cartagena, Bazaruto	11.267	11.267	11.267	+	Carne de res, lomo fino				
Cartagena, Frigorífico Candelaria	10.950	10.950	10.950	=	Barranquilla, Barranquillita	15.000	15.000	15.000	=
Cereté, Frigosinú	17.000	17.000	17.000	=	Barranquilla, Granabastos	13.933	13.933	13.933	=
Cúcuta, Cenabastos	12.000	12.000	12.000	=	Bogotá, D. C., Frigorífico Guadalupe	16.000	16.000	16.000	+
Ibagué, Frigorífico Carlima	13.000	13.000	13.000	=					
Medellín, Central Mayorista de Antioquia	18.175	18.175	18.175	=					
Medellín, Coomerca	18.533	18.533	18.533	+					

Cuadro 6. Mercados mayoristas. Precios de venta de carnes (continuación)
2012 (septiembre 1 a 7)

Productos y mercados	Pesos por kilogramo			Tenden- cia	Productos y mercados	Pesos por kilogramo			Tenden- cia
	Mínimo	Máximo	Medio			Mínimo	Máximo	Medio	
Carne de res, lomo fino (continuación)					Carne de res, paletero (continuación)				
Bogotá, D. C., Frigorífico San Martín	16.333	16.333	16.333	-	Cartagena, Frigorífico Candelaria	6.950	6.950	6.950	=
Bucaramanga, Frigoríficos	26.500	26.500	26.500	=	Cereté, Frigosinú	10.550	10.550	10.550	=
Buenaventura (Valle del Cauca)	15.000	15.000	15.000	-	Cúcuta, Cenabastos	8.333	8.333	8.333	=
Cartagena, Bazurto	13.500	13.500	13.500	-	Ibagué, Frigorífico Carlíma	8.900	8.900	8.900	=
Cartagena, Frigorífico Candelaria	17.500	17.500	17.500	=	Manizales (Caldas)	10.000	10.000	10.000	+
Cereté, Frigosinú	20.200	20.200	20.200	=	Medellín, Central Mayorista de Antioquia	11.525	11.525	11.525	=
Cúcuta, Cenabastos	13.000	13.000	13.000	-	Montería (Córdoba)	10.000	10.000	10.000	=
Ibagué, Frigorífico Carlíma	18.000	18.000	18.000	++	Pereira, La 41	10.000	10.000	10.000	=
Manizales (Caldas)	12.500	12.500	12.500	-	Carne de res, pecho				
Medellín, Central Mayorista de Antioquia	21.875	21.875	21.875	=	Bogotá, D. C., Frigorífico Guadalupe	7.600	7.750	7.675	+
Medellín, Coomerca	20.400	20.400	20.400	-	Bogotá, D. C., Frigorífico San Martín	8.000	8.000	8.000	+
Montería (Córdoba)	14.000	14.000	14.000	=	Bucaramanga, Frigoríficos	11.000	11.000	11.000	=
Pereira, La 41	13.000	13.000	13.000	=	Buenaventura (Valle del Cauca)	10.000	10.000	10.000	=
Popayán (Cauca)	12.000	12.000	12.000	=	Cali, Santa Helena	9.000	9.000	9.000	=
Sincelejo (Sucre)	11.667	11.667	11.667	+	Cartagena, Frigorífico Candelaria	7.950	7.950	7.950	=
Tuluá (Valle del Cauca)	13.750	13.750	13.750	=	Cereté, Frigosinú	10.200	10.200	10.200	=
Villavicencio, Llanoabastos	12.000	12.000	12.000	=	Cúcuta, Cenabastos	8.000	8.000	8.000	=
Carne de res, morrillo					Carne de res, punta de anca				
Bogotá, D. C., Frigorífico Guadalupe	7.450	7.625	7.538	+	Barranquilla, Barranquillita	12.000	12.000	12.000	=
Bogotá, D. C., Frigorífico San Martín	7.533	7.533	7.533	-	Barranquilla, Granabastos	11.000	11.000	11.000	=
Bucaramanga, Frigoríficos	10.000	10.000	10.000	=	Bogotá, D. C., Frigorífico Guadalupe	12.333	13.000	12.667	=
Buenaventura (Valle del Cauca)	10.000	10.000	10.000	+	Bogotá, D. C., Frigorífico San Martín	12.833	12.833	12.833	+
Cali, Santa Helena	7.000	7.000	7.000	=	Bucaramanga, Frigoríficos	20.000	20.000	20.000	=
Cartagena, Frigorífico Candelaria	5.950	5.950	5.950	=	Buenaventura (Valle del Cauca)	12.000	12.000	12.000	-
Cereté, Frigosinú	8.000	8.000	8.000	=	Cali, Santa Helena	12.250	12.250	12.250	=
Cúcuta, Cenabastos	8.000	8.000	8.000	=	Cartagena, Bazurto	10.500	10.500	10.500	=
Ibagué, Frigorífico Carlíma	7.900	7.900	7.900	=	Cartagena, Frigorífico Candelaria	11.950	11.950	11.950	=
Medellín, Central Mayorista de Antioquia	10.763	10.763	10.763	=	Cereté, Frigosinú	17.000	17.000	17.000	=
Montería (Córdoba)	7.000	7.000	7.000	=	Cúcuta, Cenabastos	11.000	11.000	11.000	=
Pereira, La 41	9.000	9.000	9.000	=	Ibagué, Frigorífico Carlíma	13.000	13.000	13.000	=
Popayán (Cauca)	8.500	8.500	8.500	=	Manizales (Caldas)	11.500	11.500	11.500	=
Tuluá (Valle del Cauca)	8.333	8.333	8.333	=	Medellín, Central Mayorista de Antioquia	18.100	18.100	18.100	=
Villavicencio, Llanoabastos	7.000	7.000	7.000	=	Medellín, Coomerca	17.533	17.533	17.533	=
Carne de res, muchacho					Carne de res, sobrebarriga				
Barranquilla, Barranquillita	10.400	10.400	10.400	=	Barranquilla, Barranquillita	9.067	9.067	9.067	=
Barranquilla, Granabastos	9.933	9.933	9.933	=	Barranquilla, Granabastos	8.967	8.967	8.967	+
Bogotá, D. C., Frigorífico Guadalupe	12.333	12.333	12.333	-	Bogotá, D. C., Frigorífico Guadalupe	8.000	8.325	8.163	+
Bogotá, D. C., Frigorífico San Martín	12.833	12.833	12.833	+	Bogotá, D. C., Frigorífico San Martín	8.533	8.533	8.533	-
Bucaramanga, Frigoríficos	14.600	14.600	14.600	=	Bucaramanga, Frigoríficos	11.600	11.600	11.600	=
Buenaventura (Valle del Cauca)	12.000	12.000	12.000	=	Buenaventura (Valle del Cauca)	10.000	10.000	10.000	+
Cali, Santa Helena	9.500	9.500	9.500	=	Cali, Santa Helena	9.250	9.250	9.250	=
Cartagena, Bazurto	10.500	10.500	10.500	=	Cartagena, Bazurto	7.625	7.625	7.625	=
Cartagena, Frigorífico Candelaria	10.950	10.950	10.950	=	Cartagena, Frigorífico Candelaria	7.850	7.850	7.850	=
Cereté, Frigosinú	12.500	12.500	12.500	=	Cereté, Frigosinú	10.550	10.550	10.550	=
Cúcuta, Cenabastos	10.000	10.000	10.000	=	Cúcuta, Cenabastos	8.833	8.833	8.833	=
Ibagué, Frigorífico Carlíma	9.600	9.600	9.600	+	Ibagué, Frigorífico Carlíma	8.600	8.600	8.600	=
Medellín, Central Mayorista de Antioquia	13.275	13.275	13.275	=	Medellín, Central Mayorista de Antioquia	9.325	9.325	9.325	=
Montería (Córdoba)	10.000	10.000	10.000	=	Medellín, Coomerca	7.733	7.733	7.733	=
Pereira, La 41	11.000	11.000	11.000	=	Montería (Córdoba)	9.000	9.000	9.000	=
Popayán (Cauca)	10.000	10.000	10.000	=	Pereira, La 41	8.000	8.000	8.000	=
Sincelejo (Sucre)	10.000	10.000	10.000	=	Popayán (Cauca)	8.000	8.000	8.000	=
Tuluá (Valle del Cauca)	11.000	11.000	11.000	=	Sincelejo (Sucre)	7.000	7.000	7.000	=
Villavicencio, Llanoabastos	9.600	9.600	9.600	+	Tuluá (Valle del Cauca)	10.000	10.000	10.000	=
Carne de res, murillo					Carne de res, paletero				
Bogotá, D. C., Frigorífico Guadalupe	6.333	6.575	6.454	-	Bucaramanga, Frigoríficos	11.000	11.000	11.000	=
Bogotá, D. C., Frigorífico San Martín	7.000	7.000	7.000	-					
Bucaramanga, Frigoríficos	10.000	10.000	10.000	=					
Cereté, Frigosinú	9.500	9.500	9.500	=					
Cúcuta, Cenabastos	7.833	7.833	7.833	=					
Ibagué, Frigorífico Carlíma	7.900	7.900	7.900	=					
Medellín, Central Mayorista de Antioquia	7.900	7.900	7.900	=					
Montería (Córdoba)	6.867	6.867	6.867	=					
Neiva, Surabastos	5.150	5.150	5.150	=					
Villavicencio, Llanoabastos	7.000	7.000	7.000	+					


Cuadro 6. Mercados mayoristas. Precios de venta de carnes (conclusión)
2012 (septiembre 1 a 7)

Productos y mercados	Pesos por kilogramo			Tenden- cia	Productos y mercados	Pesos por kilogramo			Tenden- cia
	Mínimo	Máximo	Medio			Mínimo	Máximo	Medio	
Pollo									
Alas de pollo con costillar					Pierna pernil con rabadilla (continuación)				
Barranquilla, Barranquillita	3.533	3.533	3.533	=	Bogotá, D. C., Frigorífico San Martín	5.650	5.650	5.650	-
Barranquilla, Granabastos	3.400	3.400	3.400	=	Bucaramanga, Frigoríficos	4.295	4.295	4.295	-
Bogotá, D. C., Frigorífico Guadalupe	2.600	2.825	2.713	+	Cartagena, Bazurto	4.075	4.075	4.075	++
Bogotá, D. C., Frigorífico San Martín	3.000	3.000	3.000	=	Cúcuta, Cenabastos	4.400	4.400	4.400	+
Bucaramanga, Frigoríficos	3.750	3.750	3.750	++	Medellín, Coomerca	5.800	5.800	5.800	+
Cartagena, Bazurto	3.775	3.775	3.775	+	Montería (Córdoba)	4.167	4.167	4.167	=
Medellín, Coomerca	4.000	4.000	4.000	=	Valledupar, Mercado Nuevo	3.500	3.500	3.500	-
Montería (Córdoba)	4.167	4.167	4.167	=	Villavicencio, Llanoabastos	5.375	5.375	5.375	-
Sincelejo (Sucre)	4.000	4.000	4.000	++	Pierna pernil sin rabadilla				
Valledupar, Mercado Nuevo	3.250	3.250	3.250	+	Bogotá, D. C., Corabastos	5.475	5.475	5.475	-
Villavicencio, Llanoabastos	4.950	4.950	4.950	-	Bogotá, D. C., Frigorífico Guadalupe	5.567	5.867	5.717	+
Alas de pollo sin costillar					Bogotá, D. C., Frigorífico San Martín	6.600	6.600	6.600	+
Bogotá, D. C., Corabastos	4.375	4.375	4.375	-	Bucaramanga, Frigoríficos	6.033	6.033	6.033	+
Bogotá, D. C., Frigorífico Guadalupe	4.825	5.067	4.946	-	Cúcuta, Cenabastos	5.600	5.600	5.600	+
Bogotá, D. C., Frigorífico San Martín	5.000	5.000	5.000	=	Piernas de pollo				
Bucaramanga, Frigoríficos	4.750	4.750	4.750	-	Bogotá, D. C., Corabastos	6.313	6.313	6.313	-
Cúcuta, Cenabastos	4.400	4.400	4.400	+	Bogotá, D. C., Frigorífico Guadalupe	5.967	6.433	6.200	-
Medellín, Central Mayorista de Antioquia	4.450	4.450	4.450	+	Bogotá, D. C., Frigorífico San Martín	7.267	7.267	7.267	-
Menudencias de pollo					Bucaramanga, Frigoríficos	6.817	6.817	6.817	+
Bogotá, D. C., Frigorífico Guadalupe	500	600	550	+	Cartagena, Bazurto	6.800	6.800	6.800	+
Bogotá, D. C., Frigorífico San Martín	800	800	800	=	Cúcuta, Cenabastos	6.200	6.200	6.200	+
Cúcuta, Cenabastos	483	483	483	+	Medellín, Central Mayorista de Antioquia	6.490	6.490	6.490	-
Ibagué, Frigorífico Carlina	1.000	1.000	1.000	=	Medellín, Coomerca	5.800	5.800	5.800	=
Medellín, Central Mayorista de Antioquia	3.350	3.350	3.350	-	Montería (Córdoba)	6.425	6.425	6.425	=
Medellín, Coomerca	3.600	3.600	3.600	=	Pollo entero congelado con vísceras				
Montería (Córdoba)	1.567	1.567	1.567	=	Honda (Tolima)	6.000	6.000	6.000	=
Villavicencio, Llanoabastos	1.225	1.225	1.225	-	Pollo entero congelado sin vísceras				
Muslos de pollo con rabadilla					Barranquilla, Barranquillita	4.233	4.233	4.233	+
Medellín, Coomerca	4.200	4.200	4.200	=	Barranquilla, Granabastos	4.000	4.000	4.000	-
Muslos de pollo sin rabadilla					Bucaramanga, Frigoríficos	5.017	5.017	5.017	-
Bucaramanga, Frigoríficos	6.100	6.100	6.100	n.d.	Cartagena, Bazurto	4.268	4.268	4.268	+
Medellín, Central Mayorista de Antioquia	6.250	6.250	6.250	-	Medellín, Central Mayorista de Antioquia	4.504	4.504	4.504	n.d.
Pechuga de pollo					Medellín, Coomerca	4.533	4.533	4.533	+
Barranquilla, Barranquillita	6.400	6.400	6.400	=	Montería (Córdoba)	4.567	4.567	4.567	=
Barranquilla, Granabastos	6.767	6.767	6.767	-	Valledupar, Mercado Nuevo	4.100	4.100	4.100	=
Bogotá, D. C., Corabastos	6.625	6.625	6.625	-	Pollo entero fresco con vísceras				
Bogotá, D. C., Frigorífico Guadalupe	6.933	7.000	6.967	+	Sincelejo (Sucre)	5.100	5.100	5.100	n.d.
Bucaramanga, Frigoríficos	6.740	6.740	6.740	+	Pollo entero fresco sin vísceras				
Buenaventura (Valle del Cauca)	6.933	6.933	6.933	-	Bogotá, D. C., Frigorífico Guadalupe	5.167	5.400	5.283	-
Cartagena, Bazurto	6.675	6.675	6.675	+	Bogotá, D. C., Frigorífico San Martín	5.850	5.850	5.850	-
Cúcuta, Cenabastos	6.667	6.667	6.667	+	Bucaramanga, Frigoríficos	5.217	5.217	5.217	-
Ibagué, Frigorífico Carlina	7.000	7.000	7.000	=	Cúcuta, Cenabastos	5.233	5.233	5.233	=
Medellín, Central Mayorista de Antioquia	6.700	6.700	6.700	-	Ibagué, Frigorífico Carlina	5.400	5.400	5.400	=
Medellín, Coomerca	6.800	6.800	6.800	=	Rabadillas de pollo				
Montería (Córdoba)	6.800	6.800	6.800	=	Bucaramanga, Frigoríficos	1.600	1.600	1.600	=
Sincelejo (Sucre)	6.900	6.900	6.900	-	Cúcuta, Cenabastos	1.700	1.700	1.700	=
Valledupar, Mercado Nuevo	6.110	6.110	6.110	=	Medellín, Coomerca	2.200	2.200	2.200	+
Villavicencio, Llanoabastos	7.500	7.500	7.500	+	Montería (Córdoba)	2.100	2.100	2.100	=
Pierna pernil con rabadilla									
Barranquilla, Barranquillita	3.600	3.600	3.600	-					
Barranquilla, Granabastos	3.567	3.567	3.567	-					
Bogotá, D. C., Frigorífico Guadalupe	4.800	5.400	5.100	-					

Tendencias:

 (---) Variación mayor al -20 %
 (--) Variación entre -10 % y -20 %
 (-) Variación entre 0 % y -10 %

(=) Variación igual a 0 %

(+) Variación entre 0 % y 10 %

(+ +) Variación entre 10 % y 20 %

(+++) Variación mayor al 20 %

(n.d.) No determinado

Cuadro 7. Mercados mayoristas. Precios de venta de pescados 2012 (septiembre 1 a 7)

Productos y mercados	Pesos por kilogramo			Tenden- cia	Productos y mercados	Pesos por kilogramo			Tenden- cia
	Mínimo	Máximo	Medio			Mínimo	Máximo	Medio	
Almejas sin concha					Cachama de cultivo fresca				
Cali, Galería Alameda	9.817	9.817	9.817	=	Bogotá, D. C., Plaza Las Flores	5.000	5.000	5.000	-
Atún en lata					Bucaramanga, Centroabastos	6.042	6.458	6.215	-
Armenia, Mercar	16.467	16.467	16.467	+	Cúcuta, Cenabastos	4.833	4.833	4.833	-
Barranquilla, Barranquillita	14.288	14.288	14.288	+	Montería (Córdoba)	4.800	4.800	4.800	=
Bogotá, D. C., Corabastos	11.495	11.495	11.495	+	Villavicencio, Llanoabastos	7.000	7.000	7.000	+
Bucaramanga, Centroabastos	8.130	8.130	8.130	+	Calamar anillos				
Cali, Santa Helena	15.663	15.663	15.663	n.d.	Cali, Galería Alameda	10.400	10.400	10.400	=
Cartagena, Bazaruto	13.361	13.361	13.361	-	Calamar blanco entero				
Cartago (Valle del Cauca)	15.357	15.357	15.357	-	Cali, Galería Alameda	6.667	6.667	6.667	+
Cúcuta, Cenabastos	11.436	11.436	11.436	=	Calamar morado entero				
Manizales (Caldas)	17.230	17.230	17.230	n.d.	Cali, Galería Alameda	8.375	8.375	8.375	=
Medellín, Central Mayorista de Antioquia	11.054	11.054	11.054	+	Camarón tigre precocido seco				
Neiva, Surabastos	10.116	10.116	10.116	---	Cali, Galería Alameda	25.500	25.500	25.500	=
Pamplona (Norte de Santander)	17.512	17.512	17.512	=	Camarón tití precocido seco				
Pereira, Mercasa	17.400	17.400	17.400	=	Cali, Galería Alameda	18.333	18.333	18.333	-
Tuluá (Valle del Cauca)	13.304	13.304	13.304	=	Capaz Magdalena fresco				
Villavicencio, Llanoabastos	12.837	12.837	12.837	-	Honda (Tolima)	12.000	12.000	12.000	++
Bagre rayado en postas congelado					La Dorada (Caldas)	10.000	12.000	11.000	+
Tunja (Boyacá)	15.500	15.500	15.500	-	Cazuela de mariscos (paquete)				
Bagre rayado entero congelado					Cali, Galería Alameda	9.500	9.500	9.500	=
Bogotá, D. C., Plaza Las Flores	10.417	10.417	10.417	+	Corvina, filete congelado nacional				
Cali, Galería Alameda	16.833	16.833	16.833	+	Cali, Galería Alameda	19.267	19.267	19.267	-
Pereira, La 41	18.000	18.000	18.000	+	Langostino 16-20				
Bagre rayado entero fresco					Cali, Galería Alameda	37.833	37.833	37.833	=
Bogotá, D. C., Plaza Las Flores	10.833	10.833	10.833	-	Langostino U12				
Bucaramanga, Centroabastos	12.500	12.500	12.500	+	Cali, Galería Alameda	53.500	53.500	53.500	=
Cartagena, Bazaruto	5.833	5.833	5.833	-	Merluza, filete importado				
Honda (Tolima)	12.000	12.000	12.000	+++	Cali, Galería Alameda	7.900	7.900	7.900	=
La Dorada (Caldas)	10.000	14.000	12.000	+++	Merluza, filete nacional				
Montería (Córdoba)	6.000	6.000	6.000	+	Bogotá, D. C., Corabastos	18.000	18.000	18.000	-
Sincelejo (Sucre)	6.500	6.500	6.500	-	Cali, Galería Alameda	19.900	19.900	19.900	=
Valledupar, Mercado Nuevo	9.000	9.000	9.000	=	Mojarra lora entera congelada				
Blanquillo entero fresco					Barranquilla, Barranquillita	5.200	5.200	5.200	=
Bucaramanga, Centroabastos	6.458	6.667	6.528	-	Cartagena, Bazaruto	5.200	5.200	5.200	--
La Dorada (Caldas)	8.000	8.000	8.000	+++	Mojarra lora entera fresca				
Montería (Córdoba)	5.200	5.200	5.200	-	Barranquilla, Barranquillita	5.000	5.000	5.000	=
Sincelejo (Sucre)	4.333	4.333	4.333	---	Cartagena, Bazaruto	5.625	5.625	5.625	n.d.
Valledupar, Mercado Nuevo	7.000	7.000	7.000	++	Montería (Córdoba)	4.800	4.800	4.800	-
Bocachico criollo fresco					Sincelejo (Sucre)	4.667	4.667	4.667	-
Bucaramanga, Centroabastos	12.500	12.500	12.500	-	Valledupar, Mercado Nuevo	5.500	5.500	5.500	=
Cartagena, Bazaruto	12.667	12.667	12.667	-	Villavicencio, Llanoabastos	8.000	8.000	8.000	=
Cúcuta, Cenabastos	5.000	5.000	5.000	=	Nicuro fresco				
Honda (Tolima)	6.000	6.000	6.000	++	Bogotá, D. C., Plaza Las Flores	5.000	5.313	5.156	+
La Dorada (Caldas)	6.000	8.000	7.000	+++	Honda (Tolima)	5.000	5.000	5.000	+++
Montería (Córdoba)	10.100	10.100	10.100	+	La Dorada (Caldas)	5.000	6.000	5.500	+++
Sincelejo (Sucre)	14.333	14.333	14.333	-	Villavicencio, Llanoabastos	10.000	10.000	10.000	=
Valledupar, Mercado Nuevo	10.333	10.333	10.333	--	Palmitos de mar				
Villavicencio, Llanoabastos	10.000	10.000	10.000	=	Cali, Galería Alameda	9.250	9.250	9.250	=
Bocachico importado congelado					Pargo rojo entero fresco				
Barranquilla, Barranquillita	6.500	6.500	6.500	=	Valledupar, Mercado Nuevo	15.000	15.000	15.000	=
Bogotá, D. C., Plaza Las Flores	6.250	6.250	6.250	=					
Bucaramanga, Centroabastos	6.458	6.458	6.458	=					
Cali, Galería Alameda	6.667	6.667	6.667	-					
Cartagena, Bazaruto	5.875	5.875	5.875	--					
Cúcuta, Cenabastos	6.000	6.000	6.000	=					
Manizales (Caldas)	6.500	6.500	6.500	--					
Medellín, Central Mayorista de Antioquia	6.075	6.075	6.075	=					
Montería (Córdoba)	5.833	5.833	5.833	-					
Pereira, La 41	5.800	5.800	5.800	-					
Sincelejo (Sucre)	7.333	7.333	7.333	---					
Valledupar, Mercado Nuevo	6.000	6.000	6.000	=					

**Cuadro 7. Mercados mayoristas. Precios de venta de pescados (conclusión)
 2012 (septiembre 1 a 7)**

Productos y mercados	Pesos por kilogramo			Tenden- cia	Productos y mercados	Pesos por kilogramo			Tenden- cia
	Mínimo	Máximo	Medio			Mínimo	Máximo	Medio	
Pargo rojo platero					Sardinias en lata (continuación)				
Cali, Galería Alameda	17.667	17.667	17.667	-	Tuluá (Valle del Cauca)	4.902	4.902	4.902	=
Cartagena, Bazurto	18.000	18.000	18.000	+	Valledupar, Mercado Nuevo	8.627	8.627	8.627	=
Pescado cabezas					Sierra entera congelada				
Bogotá, D. C., Corabastos	7.000	7.000	7.000	=	Cartagena, Bazurto	10.000	10.000	10.000	=
Róbalo, filete congelado					Tilapia, filete congelado				
Medellín, Central Mayorista de Antioquia	7.950	7.950	7.950	=	Cali, Galería Alameda	14.667	14.667	14.667	+
Salmón, filete congelado					Tilapia roja entera congelada				
Cali, Galería Alameda	20.767	20.767	20.767	-	Barranquilla, Barranquillita	8.500	8.500	8.500	=
Sardinias en lata					Bucaramanga, Centroabastos	5.938	6.042	5.998	-
Barranquilla, Barranquillita	4.064	4.064	4.064	+	Cali, Galería Alameda	7.333	7.333	7.333	=
Barranquilla, Granabastos	4.014	4.014	4.014	+	Cartagena, Bazurto	6.033	6.033	6.033	-
Bogotá, D. C., Corabastos	4.547	4.547	4.547	-	Tilapia roja entera fresca				
Buenaventura (Valle del Cauca)	4.559	4.559	4.559	+	Barranquilla, Barranquillita	5.467	5.467	5.467	-
Cali, La Floresta	4.817	4.817	4.817	=	Bogotá, D. C., Plaza Las Flores	5.000	5.104	5.052	-
Cali, Santa Helena	4.951	4.951	4.951	n.d.	Cartagena, Bazurto	5.450	5.450	5.450	-
Cali, Siloé	5.196	5.196	5.196	=	Montería (Córdoba)	6.133	6.133	6.133	-
Cartagena, Bazurto	4.093	4.093	4.093	+	Sincelejo (Sucre)	6.667	6.667	6.667	+++
Cartago (Valle del Cauca)	7.892	7.892	7.892	-	Tunja (Boyacá)	7.000	7.000	7.000	=
Cúcuta, Cenabastos	4.375	4.375	4.375	=	Toyo blanco, filete congelado				
Manizales (Caldas)	6.897	6.897	6.897	-	Cali, Galería Alameda	9.000	9.000	9.000	=
Medellín, Central Mayorista de Antioquia	8.701	8.701	8.701	=	Trucha en corte mariposa				
Montería (Córdoba)	3.971	3.971	3.971	=	Bogotá, D. C., Corabastos	12.000	12.000	12.000	+
Pamplona (Norte de Santander)	4.837	4.837	4.837	=	Cali, Galería Alameda	11.917	11.917	11.917	=
Pereira, Mercasa	6.800	6.800	6.800	=					
Popayán (Cauca)	3.767	3.767	3.767	=					

Tendencias:
 (---) Variación mayor al -20 %
 (--) Variación entre -10 % y -20 %
 (-) Variación entre 0 % y -10 %

(=) Variación igual a 0 %
 (+) Variación entre 0 % y 10 %
 (+ +) Variación entre 10 % y 20 %
 (+++) Variación mayor al 20 %
 (n.d.) No determinado

**Cuadro 8. Mercados mayoristas. Precios de venta de productos procesados
 2012 (septiembre 1 a 7)**

Productos y mercados	Pesos por kilogramo			Tenden- cia	Productos y mercados	Pesos por kilogramo			Tenden- cia
	Mínimo	Máximo	Medio			Mínimo	Máximo	Medio	
Aceite girasol					Aceite vegetal mezcla (continuación)				
Medellín, Central Mayorista de Antioquia	6.938	6.938	6.938	=	Neiva, Surabastos	3.979	3.979	3.979	-
Medellín, Coomerca	5.000	5.000	5.000	=	Palmira (Valle del Cauca)	4.846	4.846	4.846	=
Montería (Córdoba)	6.438	6.438	6.438	=	Pereira, Mercasa	7.368	7.368	7.368	=
Aceite vegetal mezcla					Popayán (Cauca)	3.423	3.423	3.423	=
Armenia, Mercar	3.892	3.892	3.892	-	Tuluá (Valle del Cauca)	4.294	4.294	4.294	=
Barranquilla, Barranquillita	3.895	3.895	3.895	-	Valledupar, Mercado Nuevo	4.056	4.056	4.056	-
Barranquilla, Granabastos	3.893	3.893	3.893	=	Villavicencio, Llanoabastos	4.691	4.691	4.691	-
Bogotá, D. C., Corabastos	4.379	4.379	4.379	-	Avena en hojuelas				
Bogotá, D. C., Paloquemao	4.622	4.622	4.622	-	Barranquilla, Barranquillita	5.592	5.592	5.592	+
Bucaramanga, Centroabastos	4.007	4.007	4.007	+	Barranquilla, Granabastos	5.431	5.431	5.431	=
Bucaramanga, Mercados del centro	4.600	4.600	4.600	=	Bogotá, D. C., Plaza España	6.270	6.270	6.270	-
Buenaventura (Valle del Cauca)	4.608	4.608	4.608	+	Bucaramanga, Centroabastos	4.678	4.678	4.678	-
Cali, La Floresta	5.019	5.019	5.019	=	Bucaramanga, Mercados del centro	4.889	4.889	4.889	=
Cali, Santa Helena	4.375	4.375	4.375	n.d.	Cali, Santa Helena	5.660	5.660	5.660	n.d.
Cali, Siloé	5.083	5.083	5.083	=	Cartagena, Bazurto	5.521	5.521	5.521	-
Cartagena, Bazurto	3.796	3.796	3.796	=	Cartago (Valle del Cauca)	7.649	7.649	7.649	+
Cartago (Valle del Cauca)	4.283	4.283	4.283	-	Cúcuta, Cenabastos	4.778	4.778	4.778	+
Cúcuta, Cenabastos	3.965	3.965	3.965	=	Pamplona (Norte de Santander)	4.889	4.889	4.889	=
Manizales (Caldas)	4.488	4.488	4.488	-	Popayán (Cauca)	6.291	6.291	6.291	=
Medellín, Central Mayorista de Antioquia	3.833	3.833	3.833	=	Tuluá (Valle del Cauca)	5.387	5.387	5.387	=
Medellín, Coomerca	4.500	4.500	4.500	=	Valledupar, Mercado Nuevo	4.329	4.329	4.329	=
Medellín, Placita de Flórez	4.500	4.500	4.500	+	Avena molida				
					Bogotá, D. C., Plaza España	6.270	6.270	6.270	-

Cuadro 8. Mercados mayoristas. Precios de venta de productos procesados (continuación)
2012 (septiembre 1 a 7)

Productos y mercados	Pesos por kilogramo				Tenden- cia	Productos y mercados	Pesos por kilogramo				Tenden- cia
	Mínimo	Máximo	Medio				Mínimo	Máximo	Medio		
Avena molida (continuación)						Café instantáneo (continuación)					
Cali, Santa Helena	5.660	5.660	5.660		n.d.	Medellín, Coomerca	76.471	76.471	76.471		-
Popayán (Cauca)	6.291	6.291	6.291		=	Medellín, Placita de Flórez	75.969	75.969	75.969		+
Tuluá (Valle del Cauca)	5.477	5.477	5.477		=	Palmira (Valle del Cauca)	75.686	75.686	75.686		=
Villavicencio, Llanoabastos	6.439	6.439	6.439		+	Pamplona (Norte de Santander)	66.176	66.176	66.176		=
Azúcar morena						Popayán (Cauca)	76.634	76.634	76.634		=
Bogotá, D. C., Plaza España	1.996	1.996	1.996		n.d.	Tuluá (Valle del Cauca)	70.000	70.000	70.000		=
Cali, Santa Helena	1.877	1.877	1.877		n.d.	Valledupar, Mercado Nuevo	58.824	58.824	58.824		=
Medellín, Central Mayorista de Antioquia	1.785	1.785	1.785		-	Café molido					
Medellín, Coomerca	1.893	1.893	1.893		+	Bogotá, D. C., Corabastos	15.333	15.333	15.333		-
Medellín, Placita de Flórez	1.920	1.920	1.920		+	Bogotá, D. C., Paloquemao	17.000	17.000	17.000		+
Pamplona (Norte de Santander)	2.360	2.360	2.360		=	Bucaramanga, Centroabastos	17.306	17.306	17.306		=
Popayán (Cauca)	1.780	1.780	1.780		=	Bucaramanga, Mercados del centro	17.083	17.083	17.083		=
Tuluá (Valle del Cauca)	2.083	2.083	2.083		=	Cali, La Floresta	15.486	15.486	15.486		=
Azúcar refinada						Cali, Santa Helena	15.167	15.167	15.167		n.d.
Barranquilla, Barranquillita	2.058	2.058	2.058		-	Cali, Siloé	14.375	14.375	14.375		=
Barranquilla, Granabastos	2.071	2.071	2.071		-	Cartago (Valle del Cauca)	16.341	16.341	16.341		+
Bogotá, D. C., Corabastos	1.980	1.980	1.980		+	Medellín, Central Mayorista de Antioquia	16.300	16.300	16.300		+
Bogotá, D. C., Paloquemao	2.333	2.333	2.333		=	Medellín, Central Mayorista de Antioquia (Córdoba)	16.000	16.000	16.000		=
Bucaramanga, Centroabastos	2.036	2.036	2.036		+	Neiva, Surabastos	17.900	17.900	17.900		-
Bucaramanga, Mercados del centro	2.236	2.236	2.236		=	Palmira (Valle del Cauca)	15.556	15.556	15.556		=
Cartagena, Bazaruto	2.230	2.230	2.230		+	Pereira, Mercasa	20.736	20.736	20.736		=
Cúcuta, Cenabastos	2.273	2.273	2.273		-	Popayán (Cauca)	15.458	15.458	15.458		=
Medellín, Central Mayorista de Antioquia	1.790	1.790	1.790		-	Tuluá (Valle del Cauca)	15.500	15.500	15.500		=
Medellín, Placita de Flórez	1.893	1.893	1.893		+	Valledupar, Mercado Nuevo	17.692	17.692	17.692		=
Montería (Córdoba)	1.535	1.535	1.535		=	Chocolate amargo					
Neiva, Surabastos	1.545	1.545	1.545		-	Armenia, Mercar	17.547	17.547	17.547		+
Pamplona (Norte de Santander)	1.833	1.833	1.833		=	Cali, Santa Helena	17.267	17.267	17.267		n.d.
Valledupar, Mercado Nuevo	2.110	2.110	2.110		+	Medellín, Central Mayorista de Antioquia	16.907	16.907	16.907		+
Villavicencio, Llanoabastos	1.980	1.980	1.980		+	Medellín, Coomerca	17.600	17.600	17.600		=
Azúcar sulfitada						Medellín, Placita de Flórez	17.600	17.600	17.600		=
Armenia, Mercar	1.540	1.540	1.540		-	Pereira, Mercasa	18.380	18.380	18.380		=
Barranquilla, Barranquillita	1.493	1.493	1.493		-	Chocolate dulce					
Barranquilla, Granabastos	1.510	1.510	1.510		-	Barranquilla, Barranquillita	9.557	9.557	9.557		-
Bogotá, D. C., Corabastos	1.580	1.580	1.580		=	Barranquilla, Granabastos	9.020	9.020	9.020		-
Bogotá, D. C., Plaza España	1.585	1.585	1.585		n.d.	Bogotá, D. C., Corabastos	8.107	8.107	8.107		+
Bucaramanga, Centroabastos	1.607	1.607	1.607		-	Bogotá, D. C., Paloquemao	8.867	8.867	8.867		n.d.
Bucaramanga, Mercados del centro	1.590	1.590	1.590		-	Bogotá, D. C., Plaza España	7.826	7.826	7.826		n.d.
Buenaventura (Valle del Cauca)	1.583	1.583	1.583		+	Bucaramanga, Centroabastos	7.867	7.867	7.867		-
Cali, La Floresta	1.453	1.453	1.453		-	Bucaramanga, Mercados del centro	7.693	7.693	7.693		=
Cali, Santa Helena	1.480	1.480	1.480		n.d.	Cartagena, Bazaruto	9.175	9.175	9.175		=
Cartagena, Bazaruto	1.500	1.500	1.500		=	Montería (Córdoba)	10.250	10.250	10.250		=
Cartago (Valle del Cauca)	1.580	1.580	1.580		=	Neiva, Surabastos	7.750	7.750	7.750		+
Manizales (Caldas)	1.600	1.600	1.600		--	Valledupar, Mercado Nuevo	8.450	8.450	8.450		=
Medellín, Central Mayorista de Antioquia	1.470	1.470	1.470		-	Villavicencio, Llanoabastos	8.550	8.550	8.550		+
Palmira (Valle del Cauca)	1.463	1.463	1.463		-	Chocolate instantáneo					
Pereira, Mercasa	1.681	1.681	1.681		=	Medellín, Central Mayorista de Antioquia	17.246	17.246	17.246		=
Sincelejo (Sucre)	1.553	1.553	1.553		+	Medellín, Placita de Flórez	17.053	17.053	17.053		=
Tuluá (Valle del Cauca)	1.488	1.488	1.488		=	Pereira, Mercasa	22.250	22.250	22.250		=
Bocadillo veleño						Color (bolsita)					
Bogotá, D. C., Corabastos	181	181	181		-	Medellín, Central Mayorista de Antioquia	15.625	15.625	15.625		=
Bogotá, D. C., Paloquemao	181	181	181		-	Medellín, Coomerca	15.278	15.278	15.278		+
Neiva, Surabastos	99	99	99		+	Medellín, Placita de Flórez	15.278	15.278	15.278		=
Café instantáneo						Fécula de maíz					
Barranquilla, Barranquillita	69.085	69.085	69.085		+	Barranquilla, Barranquillita	11.848	11.848	11.848		-
Barranquilla, Granabastos	67.696	67.696	67.696		+	Barranquilla, Granabastos	11.929	11.929	11.929		+
Buenaventura (Valle del Cauca)	77.190	77.190	77.190		+	Bucaramanga, Centroabastos	12.684	12.684	12.684		+
Cali, La Floresta	75.294	75.294	75.294		=	Bucaramanga, Mercados del centro	12.939	12.939	12.939		=
Cali, Santa Helena	79.085	79.085	79.085		n.d.	Cali, La Floresta	12.632	12.632	12.632		=
Cali, Siloé	73.529	73.529	73.529		=	Cali, Santa Helena	11.908	11.908	11.908		n.d.
Cartagena, Bazaruto	73.333	73.333	73.333		+	Cartagena, Bazaruto	11.837	11.837	11.837		-
Cartago (Valle del Cauca)	67.083	67.083	67.083		+	Cúcuta, Cenabastos	11.898	11.898	11.898		+
Cúcuta, Cenabastos	66.495	66.495	66.495		n.d.	Medellín, Central Mayorista de Antioquia	74.074	74.074	74.074		=
Medellín, Central Mayorista de Antioquia	74.074	74.074	74.074		=	Montería (Córdoba)	8.611	8.611	8.611		=


Cuadro 8. Mercados mayoristas. Precios de venta de productos procesados (continuación)
2012 (septiembre 1 a 7)

Productos y mercados	Pesos por kilogramo			Tenden- cia	Productos y mercados	Pesos por kilogramo			Tenden- cia
	Mínimo	Máximo	Medio			Mínimo	Máximo	Medio	
Fécula de maíz (continuación)					Harina de trigo (continuación)				
Neiva, Surabastos	11.974	11.974	11.974	-	Cartago (Valle del Cauca)	1.639	1.639	1.639	+
Pamplona (Norte de Santander)	10.926	10.926	10.926	=	Cúcuta, Cenabastos	1.431	1.431	1.431	=
Popayán (Cauca)	11.977	11.977	11.977	=	Medellín, Central Mayorista de Antioquia	2.278	2.278	2.278	=
Valledupar, Mercado Nuevo	12.390	12.390	12.390	-	Medellín, Coomerca	2.333	2.333	2.333	=
Villavicencio, Llanoabastos	13.158	13.158	13.158	+	Medellín, Placita de Flórez	2.289	2.289	2.289	+
					Montería (Córdoba)	1.333	1.333	1.333	=
Galletas dulces redondas con crema					Neiva, Surabastos	1.521	1.521	1.521	+
Barranquilla, Barranquillita	8.688	8.688	8.688	-	Palmira (Valle del Cauca)	2.278	2.278	2.278	=
Barranquilla, Granabastos	8.814	8.814	8.814	+	Pamplona (Norte de Santander)	1.417	1.417	1.417	-
Bogotá, D. C., Plaza España	8.462	8.462	8.462	+	Pereira, Mercasa	2.233	2.233	2.233	=
Bucaramanga, Centroabastos	8.541	8.541	8.541	=	Popayán (Cauca)	1.417	1.417	1.417	=
Bucaramanga, Mercados del centro	8.969	8.969	8.969	=	Tuluá (Valle del Cauca)	1.521	1.521	1.521	=
Cartagena, Bazaruto	8.619	8.619	8.619	+	Villavicencio, Llanoabastos	2.361	2.361	2.361	-
					Harina precocida de maíz				
Galletas saladas 3 tacos					Armenia, Mercar	2.626	2.626	2.626	-
Armenia, Mercar	7.454	7.454	7.454	+	Barranquilla, Barranquillita	3.054	3.054	3.054	+
Barranquilla, Barranquillita	7.170	7.170	7.170	-	Barranquilla, Granabastos	2.901	2.901	2.901	+
Barranquilla, Granabastos	7.073	7.073	7.073	-	Bogotá, D. C., Corabastos	2.646	2.646	2.646	+
Bogotá, D. C., Corabastos	7.348	7.348	7.348	+	Bogotá, D. C., Paloquemao	2.833	2.833	2.833	-
Bucaramanga, Centroabastos	7.650	7.650	7.650	+	Bogotá, D. C., Plaza España	2.708	2.708	2.708	+
Bucaramanga, Mercados del centro	7.407	7.407	7.407	=	Bucaramanga, Centroabastos	1.989	1.989	1.989	=
Buenaventura (Valle del Cauca)	8.986	8.986	8.986	++	Bucaramanga, Mercados del centro	2.056	2.056	2.056	=
Cali, La Floresta	7.650	7.650	7.650	=	Buenaventura (Valle del Cauca)	2.958	2.958	2.958	+++
Cali, Santa Helena	7.297	7.297	7.297	n.d.	Cali, La Floresta	2.264	2.264	2.264	=
Cali, Siloé	7.275	7.275	7.275	=	Cali, Santa Helena	2.000	2.000	2.000	n.d.
Cartagena, Bazaruto	7.862	7.862	7.862	-	Cali, Siloé	2.083	2.083	2.083	=
Cartago (Valle del Cauca)	7.474	7.474	7.474	-	Cartagena, Bazaruto	2.594	2.594	2.594	+
Cúcuta, Cenabastos	7.451	7.451	7.451	=	Cartago (Valle del Cauca)	1.903	1.903	1.903	+
Manizales (Caldas)	7.447	7.447	7.447	-	Cúcuta, Cenabastos	1.833	1.833	1.833	+
Medellín, Central Mayorista de Antioquia	7.292	7.292	7.292	+	Manizales (Caldas)	2.725	2.725	2.725	+
Medellín, Coomerca	7.275	7.275	7.275	+	Montería (Córdoba)	1.344	1.344	1.344	=
Medellín, Placita de Flórez	7.218	7.218	7.218	+	Palmira (Valle del Cauca)	2.326	2.326	2.326	=
Montería (Córdoba)	7.275	7.275	7.275	=	Pamplona (Norte de Santander)	1.783	1.783	1.783	=
Neiva, Surabastos	7.507	7.507	7.507	+	Pereira, Mercasa	2.856	2.856	2.856	+
Palmira (Valle del Cauca)	7.090	7.090	7.090	=	Popayán (Cauca)	1.688	1.688	1.688	=
Pereira, Mercasa	7.529	7.529	7.529	+	Valledupar, Mercado Nuevo	1.875	1.875	1.875	=
Popayán (Cauca)	7.507	7.507	7.507	=	Villavicencio, Llanoabastos	2.635	2.635	2.635	+
Tuluá (Valle del Cauca)	7.266	7.266	7.266	=	Jugo de frutas				
Valledupar, Mercado Nuevo	7.038	7.038	7.038	=	Barranquilla, Barranquillita	4.819	4.819	4.819	+
Villavicencio, Llanoabastos	7.308	7.308	7.308	+	Barranquilla, Granabastos	4.910	4.910	4.910	+
					Bucaramanga, Centroabastos	4.238	4.238	4.238	=
Gelatina					Bucaramanga, Mercados del centro	4.780	4.780	4.780	=
Barranquilla, Barranquillita	20.253	20.253	20.253	-	Cartagena, Bazaruto	4.798	4.798	4.798	=
Barranquilla, Granabastos	20.784	20.784	20.784	+	Pamplona (Norte de Santander)	4.683	4.683	4.683	=
Cali, La Floresta	9.647	9.647	9.647	=	Valledupar, Mercado Nuevo	4.636	4.636	4.636	=
Cali, Santa Helena	9.346	9.346	9.346	n.d.	Jugo instantáneo (sobre)				
Cartagena, Bazaruto	19.896	19.896	19.896	+	Barranquilla, Barranquillita	23.591	23.591	23.591	+
Cúcuta, Cenabastos	19.271	19.271	19.271	-	Barranquilla, Granabastos	23.333	23.333	23.333	=
Medellín, Central Mayorista de Antioquia	19.857	19.857	19.857	-	Bogotá, D. C., Plaza España	28.556	28.556	28.556	n.d.
Palmira (Valle del Cauca)	9.518	9.518	9.518	+	Buenaventura (Valle del Cauca)	28.333	28.333	28.333	=
Pamplona (Norte de Santander)	13.889	13.889	13.889	-	Cali, La Floresta	28.333	28.333	28.333	=
Pereira, Mercasa	9.645	9.645	9.645	-	Cali, Santa Helena	28.222	28.222	28.222	n.d.
Tuluá (Valle del Cauca)	9.101	9.101	9.101	=	Cali, Siloé	28.333	28.333	28.333	=
Valledupar, Mercado Nuevo	9.069	9.069	9.069	-	Cartagena, Bazaruto	22.500	22.500	22.500	-
					Medellín, Central Mayorista de Antioquia	29.583	29.583	29.583	=
Harina de trigo					Medellín, Coomerca	28.667	28.667	28.667	+
Armenia, Mercar	1.693	1.693	1.693	n.d.	Medellín, Placita de Flórez	23.519	23.519	23.519	=
Barranquilla, Barranquillita	1.327	1.327	1.327	+	Palmira (Valle del Cauca)	27.556	27.556	27.556	=
Barranquilla, Granabastos	1.203	1.203	1.203	n.d.	Popayán (Cauca)	28.333	28.333	28.333	=
Bogotá, D. C., Corabastos	1.613	1.613	1.613	+	Sincelejo (Sucre)	23.426	23.426	23.426	+
Bogotá, D. C., Paloquemao	1.587	1.587	1.587	+	Tuluá (Valle del Cauca)	27.889	27.889	27.889	=
Bogotá, D. C., Plaza España	1.560	1.560	1.560	n.d.	Valledupar, Mercado Nuevo	28.000	28.000	28.000	+
Bucaramanga, Centroabastos	2.028	2.028	2.028	-	Villavicencio, Llanoabastos	28.333	28.333	28.333	=
Bucaramanga, Mercados del centro	1.986	1.986	1.986	=	Manteca				
Buenaventura (Valle del Cauca)	1.511	1.511	1.511	-	Armenia, Mercar	3.880	3.880	3.880	-
Cali, La Floresta	2.306	2.306	2.306	=	Bogotá, D. C., Corabastos	4.783	4.783	4.783	n.d.
Cali, Santa Helena	1.667	1.667	1.667	n.d.	Bucaramanga, Centroabastos	4.480	4.480	4.480	-
Cali, Siloé	2.333	2.333	2.333	=					
Cartagena, Bazaruto	1.250	1.250	1.250	=					

Cuadro 8. Mercados mayoristas. Precios de venta de productos procesados (continuación)
2012 (septiembre 1 a 7)

Productos y mercados	Pesos por kilogramo				Tenden- cia	Productos y mercados	Pesos por kilogramo				Tenden- cia
	Mínimo	Máximo	Medio				Mínimo	Máximo	Medio		
Manteca (continuación)						Panela cuadrada morena (continuación)					
Bucaramanga, Mercados del centro	4.700	4.700	4.700		=	Bucaramanga, Mercados del centro	1.844	1.844	1.844		=
Buenaventura (Valle del Cauca)	3.993	3.993	3.993		+	Caparrapi (Cundinamarca)	1.270	1.270	1.270		-
Cali, Santa Helena	4.667	4.667	4.667		n.d.	Charalá (Santander)	1.609	1.609	1.609		+
Cartago (Valle del Cauca)	4.117	4.117	4.117		-	Güepsa (Santander)	1.358	1.358	1.358		n.d.
Cúcuta, Cenabastos	4.875	4.875	4.875		+	Montería (Córdoba)	1.786	1.786	1.786		=
Manizales (Caldas)	4.633	4.633	4.633		+	Neiva, Surabastos	1.865	1.865	1.865		-
Neiva, Surabastos	3.725	3.725	3.725		-	Nocaima (Cundinamarca)	1.080	1.080	1.080		--
Pamplona (Norte de Santander)	4.625	4.625	4.625		=	Socorro (Santander)	1.750	1.750	1.750		++
Tuluá (Valle del Cauca)	4.193	4.193	4.193		=	Tuluá (Valle del Cauca)	2.347	2.347	2.347		=
Villavicencio, Llanoabastos	4.350	4.350	4.350		=	Villavicencio, Llanoabastos	1.800	1.800	1.800		+
Margarina						Panela redonda morena					
Armenia, Mercar	9.487	9.487	9.487		+	Armenia, Mercar	2.151	2.151	2.151		-
Bogotá, D. C., Corabastos	8.190	8.190	8.190		-	Buenaventura (Valle del Cauca)	1.354	1.354	1.354		+
Bogotá, D. C., Plaza España	8.375	8.375	8.375		-	Cali, Santa Helena	1.472	1.472	1.472		n.d.
Bucaramanga, Centroabastos	8.890	8.890	8.890		=	Cali, Siloé	2.400	2.400	2.400		=
Bucaramanga, Mercados del centro	8.967	8.967	8.967		=	Caparrapi (Cundinamarca)	1.270	1.270	1.270		-
Buenaventura (Valle del Cauca)	14.052	14.052	14.052		+	Cartago (Valle del Cauca)	2.033	2.033	2.033		=
Cali, Santa Helena	9.487	9.487	9.487		n.d.	Manizales (Caldas)	1.646	1.646	1.646		--
Cartago (Valle del Cauca)	9.867	9.867	9.867		-	Medellín, Central Mayorista de Antioquia	1.563	1.563	1.563		+
Manizales (Caldas)	8.800	8.800	8.800		-	Medellín, Coomerca	1.625	1.625	1.625		+
Medellín, Central Mayorista de Antioquia	8.800	8.800	8.800		=	Medellín, Placita de Flórez	1.590	1.590	1.590		+
Medellín, Coomerca	9.033	9.033	9.033		+	Montería (Córdoba)	1.875	1.875	1.875		=
Medellín, Placita de Flórez	8.897	8.897	8.897		+	Pereira, Mercasa	2.173	2.173	2.173		-
Neiva, Surabastos	8.463	8.463	8.463		-	Sonsón (Antioquia)	1.684	1.684	1.684		-
Pamplona (Norte de Santander)	5.167	5.167	5.167		--	Tuluá (Valle del Cauca)	2.208	2.208	2.208		=
Popayán (Cauca)	12.885	12.885	12.885		=	Yarumal (Antioquia)	1.396	1.396	1.396		-
Tuluá (Valle del Cauca)	12.800	12.800	12.800		=						
Mayonesa doy pack						Papa frita					
Bogotá, D. C., Corabastos	12.500	12.500	12.500		=	Bogotá, D. C., Plaza España	3.178	3.178	3.178		+
Bogotá, D. C., Plaza España	14.469	14.469	14.469		+						
Bucaramanga, Centroabastos	13.917	13.917	13.917		-	Pastas alimenticias					
Buenaventura (Valle del Cauca)	11.072	11.072	11.072		+	Armenia, Mercar	4.761	4.761	4.761		+
Cali, La Floresta	14.278	14.278	14.278		=	Barranquilla, Barranquillita	4.133	4.133	4.133		+
Cali, Santa Helena	13.847	13.847	13.847		n.d.	Barranquilla, Granabastos	4.128	4.128	4.128		+
Cali, Siloé	14.000	14.000	14.000		+	Bogotá, D. C., Corabastos	4.513	4.513	4.513		+
Cartagena, Bazaruto	15.375	15.375	15.375		-	Bogotá, D. C., Paloquemao	4.889	4.889	4.889		+
Manizales (Caldas)	13.583	13.583	13.583		-	Bucaramanga, Centroabastos	3.378	3.378	3.378		+
Medellín, Central Mayorista de Antioquia	10.722	10.722	10.722		=	Bucaramanga, Mercados del centro	3.486	3.486	3.486		=
Palmira (Valle del Cauca)	13.167	13.167	13.167		=	Cali, La Floresta	4.667	4.667	4.667		=
Popayán (Cauca)	14.026	14.026	14.026		=	Cali, Santa Helena	3.000	3.000	3.000		n.d.
Tuluá (Valle del Cauca)	13.375	13.375	13.375		=	Cali, Siloé	4.200	4.200	4.200		=
Valledupar, Mercado Nuevo	19.302	19.302	19.302		+++	Cartagena, Bazaruto	2.767	2.767	2.767		+
Villavicencio, Llanoabastos	14.139	14.139	14.139		+	Cartago (Valle del Cauca)	2.639	2.639	2.639		+
Panela cuadrada blanca						Cúcuta, Cenabastos	2.736	2.736	2.736		=
Barranquilla, Barranquillita	1.775	1.775	1.775		+	Manizales (Caldas)	4.572	4.572	4.572		-
Barranquilla, Granabastos	1.603	1.603	1.603		-	Medellín, Central Mayorista de Antioquia	4.646	4.646	4.646		+
Bucaramanga, Centroabastos	1.914	1.914	1.914		=	Medellín, Coomerca	4.611	4.611	4.611		+
Bucaramanga, Mercados del centro	1.990	1.990	1.990		=	Medellín, Placita de Flórez	4.583	4.583	4.583		=
Cartagena, Bazaruto	1.654	1.654	1.654		=	Neiva, Surabastos	4.750	4.750	4.750		+
Charalá (Santander)	1.609	1.609	1.609		+	Palmira (Valle del Cauca)	4.133	4.133	4.133		=
Güepsa (Santander)	1.392	1.408	1.400		+	Pamplona (Norte de Santander)	2.667	2.667	2.667		=
Medellín, Central Mayorista de Antioquia	1.806	1.806	1.806		+	Pereira, Mercasa	4.622	4.622	4.622		=
Moniquirá (Boyacá)	1.448	1.461	1.454		-	Popayán (Cauca)	4.177	4.177	4.177		=
Puente Nacional (Santander)	1.729	1.750	1.740		-	Tuluá (Valle del Cauca)	4.417	4.417	4.417		=
San Gil (Santander)	1.500	1.500	1.500		+++	Valledupar, Mercado Nuevo	2.806	2.806	2.806		=
Santana (Boyacá)	1.404	1.420	1.412		+	Villavicencio, Llanoabastos	4.604	4.604	4.604		-
Sincelejo (Sucre)	1.490	1.490	1.490		-						
Socorro (Santander)	1.813	1.813	1.813		++	Sal yodada					
Tunja (Boyacá)	1.688	1.688	1.688		+	Armenia, Mercar	810	810	810		-
Valledupar, Mercado Nuevo	1.524	1.524	1.524		-	Barranquilla, Barranquillita	776	776	776		+
Vélez (Santander)	1.363	1.383	1.373		+	Barranquilla, Granabastos	779	779	779		-
Panela cuadrada morena						Bogotá, D. C., Corabastos	560	560	560		-
Bogotá, D. C., Corabastos	1.483	1.483	1.483		+	Bogotá, D. C., Paloquemao	640	640	640		-
Bogotá, D. C., Paloquemao	1.700	1.700	1.700		-	Bogotá, D. C., Plaza España	725	725	725		-
Bogotá, D. C., Plaza España	1.508	1.508	1.508		+	Bucaramanga, Centroabastos	745	745	745		=
Bucaramanga, Centroabastos	1.816	1.816	1.816		+	Bucaramanga, Mercados del centro	730	730	730		=
						Buenaventura (Valle del Cauca)	540	540	540		-
						Cali, La Floresta	778	778	778		=
						Cali, Santa Helena	764	764	764		n.d.


**Cuadro 8. Mercados mayoristas. Precios de venta de productos procesados (conclusión)
 2012 (septiembre 1 a 7)**

Productos y mercados	Pesos por kilogramo			Tenden- cia	Productos y mercados	Pesos por kilogramo			Tenden- cia
	Mínimo	Máximo	Medio			Mínimo	Máximo	Medio	
Sal yodada (continuación)					Salsa de tomate doy pack (continuación)				
Cali, Siloé	792	792	792	=	Cali, Santa Helena	12.639	12.639	12.639	n.d.
Cartagena, Bazurto	458	458	458	+	Cali, Siloé	11.375	11.375	11.375	-
Cartago (Valle del Cauca)	792	792	792	-	Cartagena, Bazurto	8.654	8.654	8.654	+
Cúcuta, Cenabastos	755	755	755	=	Cartago (Valle del Cauca)	13.125	13.125	13.125	-
Manizales (Caldas)	831	831	831	+	Manizales (Caldas)	12.493	12.493	12.493	-
Medellín, Central Mayorista de Antioquia	833	833	833	=	Medellín, Central Mayorista de Antioquia	11.552	11.552	11.552	=
Medellín, Coomerca	831	831	831	=	Medellín, Coomerca	12.292	12.292	12.292	=
Medellín, Placita de Flórez	833	833	833	=	Medellín, Placita de Flórez	11.319	11.319	11.319	+
Montería (Córdoba)	806	806	806	=	Montería (Córdoba)	10.167	10.167	10.167	+
Neiva, Surabastos	802	802	802	-	Palmira (Valle del Cauca)	13.646	13.646	13.646	++
Palmira (Valle del Cauca)	747	747	747	=	Pereira, Mercasa	12.729	12.729	12.729	=
Pamplona (Norte de Santander)	758	758	758	-	Popayán (Cauca)	11.343	11.343	11.343	=
Pereira, Mercasa	848	848	848	=	Tuluá (Valle del Cauca)	12.000	12.000	12.000	=
Popayán (Cauca)	754	754	754	=	Valledupar, Mercado Nuevo	10.750	10.750	10.750	=
Sincelejo (Sucre)	775	775	775	=	Villavicencio, Llanoabastos	12.972	12.972	12.972	+
Tuluá (Valle del Cauca)	792	792	792	=	Sopa de pollo (caja)				
Valledupar, Mercado Nuevo	417	417	417	-	Bogotá, D. C., Plaza España	32.189	32.189	32.189	-
Villavicencio, Llanoabastos	719	719	719	+	Vinagre				
Salsa de tomate doy pack					Barranquilla, Barranquillita	1.311	1.311	1.311	+
Armenia, Mercar	11.989	11.989	11.989	+	Barranquilla, Granabastos	1.315	1.315	1.315	+
Bogotá, D. C., Corabastos	11.566	11.566	11.566	+	Bucaramanga, Centroabastos	1.797	1.797	1.797	-
Bogotá, D. C., Plaza España	13.512	13.512	13.512	++	Bucaramanga, Mercados del centro	1.681	1.681	1.681	=
Bucaramanga, Centroabastos	10.729	10.729	10.729	+	Cartagena, Bazurto	2.000	2.000	2.000	=
Bucaramanga, Mercados del centro	10.449	10.449	10.449	=	Valledupar, Mercado Nuevo	1.708	1.708	1.708	=
Buenaventura (Valle del Cauca)	8.073	8.073	8.073	+					
Cali, La Floresta	11.472	11.472	11.472	=					

Tendencias:

- (---) Variación mayor al -20 %
 (--) Variación entre -10 % y -20 %
 (-) Variación entre 0 % y -10 %

- (=) Variación igual a 0 %
 (+) Variación entre 0 % y 10 %
 (+ +) Variación entre 10 % y 20 %
 (+++) Variación mayor al 20 %
 (n.d.) No determinado

Precios de la panela



Fuente: DANE

En el mercado de Charalá (Santander) se registró un aumento en los precios de la panela, debido a que hubo pocas molindas ante la baja producción de materia prima. En el caso de la panela cuadrada morena, el alza fue del 3,00 % y el kilo se ofreció a \$1.609.

En Puente Nacional (Santander) se registró una reducción en el precio de la panela cuadrada blanca del 1,53 %. Según un comerciante, esta situación se dio para mantener las ventas, que están lentas. A este mercado sigue llegando panela de San José de Pare y comercializada en Santana (Boyacá).

Tabla 1. Precios de la panela cuadrada morena 2012 (agosto 31 a septiembre 7)

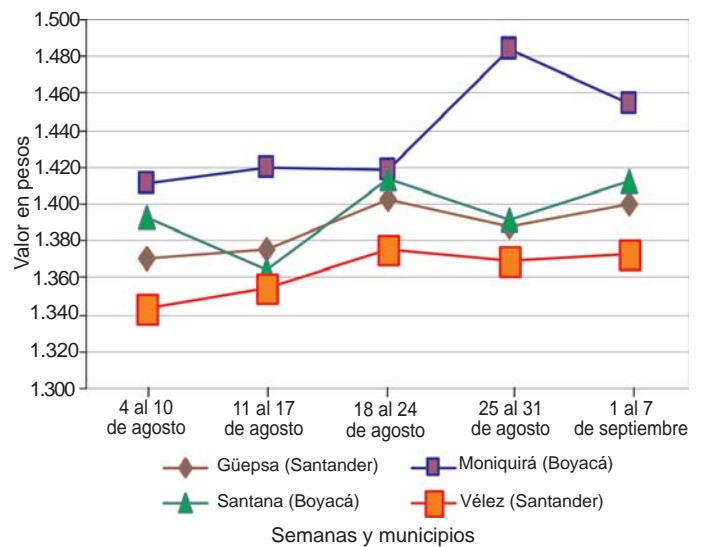
Municipio	31 de agosto	7 de septiembre	Tendencia
Caparrapí (Cundinamarca)	1.280	1.270	-
Charalá (Santander)	1.563	1.609	+
Güepsa (Santander)	n.d.	1.358	n.d.
Nocaima (Cundinamarca)	1.216	1.080	--
Socorro (Santander)	1.563	1.750	++

Fuente: SIPSA-DANE-Ministerio de Agricultura y Desarrollo Rural. Cálculos DANE.
= Variación igual a 0 %.
- Variación entre 0 % y -10 %.
+ Variación entre 0 % y 10 %.
++ Variación entre 10 % y 20 %.
n.d. No determinado.

El volumen de producción de panela en Vélez (Santander) fue poco; algunos productores dicen que hay poca caña madura y es por eso que el volumen de panela no ha aumentado. El kilo de panela cuadrada blanca se vendió a \$1.373.

El volumen de producción de panela que salió al mercado de Santana (Boyacá) fue similar al de la semana

Gráfico 8. Comportamiento del precio de la panela cuadrada morena 2012 (agosto 4 a septiembre 7)



Fuente: SIPSA-DANE-Ministerio de Agricultura y Desarrollo Rural.

na anterior. Las presentaciones más comercializadas fueron panela blanca por dieciséis unidades y por diez unidades. Esta situación hizo que los precios de la panela cuadrada blanca subieran en 1,50 %; allí el kilo se vendió a \$1.412.

Tabla 2. Precios de la panela cuadrada blanca (agosto 31 a septiembre 7)

Municipio	31 de agosto	7 de septiembre	Tendencia
Charalá (Santander)	1.563	1.609	+
Güepsa (Santander)	1.388	1.400	+
Moniquirá (Boyacá)	1.484	1.454	-
Puente Nacional (Santander)	1.767	1.740	-
San Gil (Santander)	1.238	1.500	+++
Santana (Boyacá)	1.391	1.412	+
Socorro (Santander)	1.563	1.813	++
Vélez (Santander)	1.369	1.373	+

Fuente: SIPSA-DANE-Ministerio de Agricultura y Desarrollo Rural.
= Variación igual a 0 %.
- Variación entre 0 % y -10 %.
+ Variación entre 0 % y 10 %.
++ Variación entre 10 % y 20 %.
n.d. No determinado.

En Güepsa (Santander) el número de molindas realizadas fue similar al de la semana pasada. El mercado inició un poco tarde y al final del mercado la producción se vendió toda.

Para esta semana, la panela, tanto morena como blanca, comercializada en Socorro (Santander), registró un incremento en sus cotizaciones, pues esta se está enviando directamente de los trapiches a mercados como los de San Gil (Santander) y la Costa Atlántica.

