

Comportamiento de los precios

Suben precios de verduras y tubérculos



Fuente: DANE

A lo largo de la presente semana se registró un aumento de los precios de las verduras y los tubérculos, comportamiento que contrasta con lo observado la semana anterior. Por otro lado, se observó una caída en las cotizaciones mayoristas de las frutas frescas.

Para las verduras y hortalizas, se destacó el alza de los precios de los pepinos cohombro y de rellenar, así como de la cebolla, tanto junca como cabezona, el pimentón y el frijol verde. Sobresalió el menor ingreso de pepino cohombro desde Santander, donde los cultivos no están pasando por un buen momento productivo; igual situación se presentó en el caso del frijol verde procedente del mismo departamento.

En el grupo de los tubérculos y plátanos, se observó un aumento de las cotizaciones del plátano hartón verde ante la reducción de las cosechas en los Llanos Orientales y el Urabá antioqueño. También subieron los precios mayoristas de las papas negras por el menor ingreso de las zonas productoras del altiplano cundiboyacense y el oriente antioqueño.

En contraste, esta semana cayeron los precios mayoristas de las frutas frescas, especialmente del tomate de árbol, las mandarinas, la granadilla y la naranja Valencia. Para la mandarina se destacó la producción en Santander.

Informe de contexto

Componentes del precio de la mandarina

Dentro del grupo de las frutas se encuentra el de los cítricos, los cuales se caracterizan por su sabor ácido y su gran aporte en vitamina C. Dentro de este subgrupo está la mandarina, que se destaca por ser una de las frutas de mayor aceptación dentro del consumo no solo regional sino nacional.

Dado lo anterior, en el presente artículo se describirán los mecanismos de comercialización de esta fruta, contemplando los costos en los que se incurre en cada uno de los procesos hasta que por último llega a manos del consumidor final.

En Colombia, la mandarina es cultivada principalmente en los departamentos del Eje Cafetero, Valle del Cauca, Meta y Santander. En este último, por ejemplo, se contempla la mayor área sembrada de todo el país, pero debido a sus bajos niveles de rendimiento su producción está muy por debajo de las de Quindío y Valle del Cauca (Encuesta Nacional Agropecuaria, ENA-2011).

El proceso de comercialización comprende varios aspectos y agentes dentro de la cadena como son los productores, los intermediarios, los comerciantes mayoristas, el transporte, el costo de descargue dentro de la central y la clasificación del producto, las pérdidas por mal manejo del producto, la selección y el empaque.

En el caso específico de la mandarina, generalmente las negociaciones se establecen por medio de los intermediarios y muy pocas veces directamente entre los productores y los mayoristas.

Continúa pág. 2

CONTENIDO	pág.	pág.
Comportamiento de los precios	1	Verduras y hortalizas 5
Informe de contexto	1	Frutas frescas 13
Indicador de abastecimiento	3	Tubérculos, raíces y plátanos 22
Lo que más sube y lo que más baja	4	Granos, carnes y procesados 26

Cuadro 1. Producción, rendimiento y área sembrada de mandarina, según departamentos 2011

Departamentos	Producción (T)	Rendimiento (T/ha)	Área plantada (ha)	En edad de producción
Quindío	31.885	26,72	1.527	1.193
Valle del Cauca	25.432	22,19	1.906	1.146
Meta	19.670	11,69	1.838	1.683
Caldas	19.318	25,75	775	750
Antioquia	16.090	24,12	1.108	667
Santander	8.364	4,11	3.374	2.033
Cundinamarca	5.179	13,75	412	377
Boyacá	4.696	11,32	445	415
Norte de Santander	4.499	24,53	187	183
Risaralda	2.775	20,74	148	134
Nariño	543	20,09	35	27
Huila	286	18,60	30	15
Casanare	42	8,33	6	5
Tolima	34	0,34	100	100
Total	138.813	15,54	11.890	8.729

SIPSA, Ministerio de Agricultura y Desarrollo Rural-DANE.

Este proceso empieza con la negociación entre el productor y el intermediario, los cuales pactan un precio al momento de la venta y es pagado inmediatamente, pues para el productor no es rentable el pago a crédito. En cambio, los comerciantes afirman que en algunos casos reciben un crédito de una semana, tiempo en el cual venden todo el producto y el intermediario incrementa el precio del producto en mínimo porcentaje.

El transporte es otra de las variables que hace parte del costo del producto. Este es asumido en la mayoría de las ocasiones por el intermediario, ya que él es quien se encarga de llevar el producto hasta el mayorista. Este costo es de, aproximadamente, \$375.000 por una carga de cinco toneladas, lo que indica que el transporte de cada kilo cuesta alrededor de \$75. En el caso en el que la carga sea de varios productos, el transportador cobra por canastilla, las cuales contienen entre 20 y 25 kilos. El precio por el transporte de cada canastilla está entre \$1.600 y \$2.000.

Otros de los costos en los que se incurre antes de que el producto llegue al consumidor final es el proceso de descargue del producto en la central. Esta tarea la llevan a cabo los cotereros, los cuales cobran tarifas por carga completa, bultos o, para este caso, canastillas. Cuando el producto llega a la central, y es negociado por el intermediario y el comerciante mayorista, este último debe pactar un precio con los cotereros por el descargue, a menos que tenga sus propios empleados, los cuales ya tienen un salario fijo. Después de esto, el mayorista hace un proceso de selección y empaque del producto, con el fin de alistarlos para la venta al consumidor final.

Todos estos costos incurridos dentro de la central son asumidos por el mayorista. Cabe aclarar que la mandarina tiene un mayor costo si ha sido preseleccionada por el productor.

A la central mayorista de Cavasa, en Cali, por ejemplo, el producto ingresa desde Armenia (Quindío), Pereira (Risaralda), Caicedonia y Sevilla (Valle del Cauca); allí los comerciantes aseguran que el producto de mejor calidad es el que llega desde Quindío y el norte del Valle del Cauca, por lo que tendremos en cuenta los costos del producto de esta zona para la realización del presente ejercicio.

El transporte de este producto se realiza en camiones tipo turbo con capacidad de cinco toneladas; el flete desde la zona productora tiene un valor de \$300.000, es decir, un promedio de \$1.400 por canastilla de 22 a 25 kilos, lo que significa una participación del 12 %, en promedio, dentro del total de los costos que deben ser asumidos antes de que el producto llegue a manos del comprador minorista. En el interior de la central, el costo de descargue es de \$150 por canastilla, valor que es asumido por el mayorista.

Por otro lado, en la Central Mayorista de Antioquia, reciben producto desde Venecia y La Pintada (Antioquia). Allí el camión de cinco toneladas cobra entre \$350.000 y \$400.000 por el transporte de 200 canastillas, lo que se traduce en un valor de \$1.800, en promedio, por cada canastilla. Este costo, como se mencionó anteriormente, es asumido por el intermediario.

En conclusión, la mandarina es una fruta que tiene una muy buena demanda a nivel nacional gracias a sus aportes nutricionales y a la practicidad a la hora del consumo en fresco. Por este motivo es comercializada en un gran número de centrales mayoristas del país;

Tabla 1. Participación dentro del total de costos de comercialización de la mandarina 2012

Componentes del precio	Cali	Medellín
Precio en finca	47,70	49,80
Transporte	11,25	9,60
Descargue	1,10	1,55
Selección	3,00	3,55
Empaque	4,00	3,60
Arriendo	3,20	3,70
Labores poscosecha	4,50	3,30
Pérdidas	8,00	10,45
Otros	17,25	14,45

Fuente: SIPSA, Ministerio de Agricultura y Desarrollo Rural-DANE. Cálculos: DANE.

por lo que es necesario contar con una amplia red de comercialización.

Dentro de este proceso de comercialización hay factores que intervienen en la de venta de la mandarina, ya que influyen en el precio final de venta al consumidor, pues por cada kilo estos costos tienen una participación de por lo menos un 15 % en las zonas aledañas y más de 20 % en el centro del país.

Indicador de abastecimiento de alimentos

Comparación del abastecimiento entre Cali y Villavicencio



Fuente: DANE

En Cali, las centrales de abastos consideradas son Santa Helena y Cavasa. Mientras, en Villavicencio es Llanoabastos, su principal central de abastos. A continuación, se compara el comportamiento del abastecimiento entre estas dos ciudades para las semanas comprendidas entre el 4 y el 10 de agosto y del 11 al 17 de agosto.

En la ciudad de Cali, se presentó una disminución del 24,0 % entre la semana del 4 al 10 de agosto y la semana del 11 al 17 de agosto. Este comportamiento se debe a la reducción del ingreso de las verduras y las hortalizas con un 21 %, y las frutas con un 22 %. Sin embargo, subió el ingreso los lácteos, grasas y huevos con un 18 %.

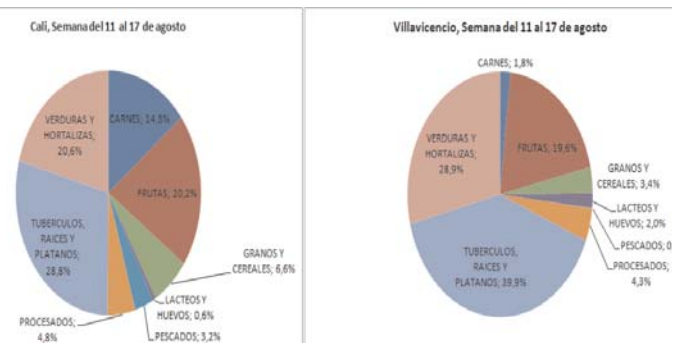
En el grupo de las hortalizas se destaca la reducción en el abastecimiento de la habichuela con el 34 %, la lechuga Batavia con el 14 % y el tomate larga vida con el 13 %. Asimismo, en el grupo de las frutas se destaca la caída en la entrada del banano criollo con un 15 % y la guayaba común el 29 %.

Igualmente, en Villavicencio se registró una reducción del 5,0 % en la entrada de productos a Llanoabastos entre el abastecimiento de la semana del 4 al 10 de agosto y el de la semana del 11 al 17 de agosto. En el grupo en donde se tuvo la mayor caída del abastecimiento fue las frutas, con un 25 %. Es importante anotar, sin embargo, que en este mercado se registró un incremento en el abastecimiento de los tubérculos con un 5 % y las hortalizas con el 3 %.

En Llanoabastos se destaca la reducción del 43 % en el ingreso de limón Tahití y el 30 % en el aguacate común. En cambio se registra un aumento en la oferta de la papa criolla con un 4 % y la yuca con un 5 %.

La participación de los productos que integraron el abastecimiento es similar en Cali y Villavicencio, donde los tubérculos, raíces y plátanos registran los mayores volúmenes de producto, seguidos por las verduras y hortalizas, y en tercer lugar las frutas, como se muestra en el gráfico 1.

Gráfico 1. Comparación de la participación por grupo de alimentos registrados en Cali y Villavicencio 2012 (11 al 17 de agosto)



Fuente: SIPSA, Ministerio de Agricultura y Desarrollo Rural-DANE.

Lo que más sube, lo que más baja

Ciudades	Lo que más sube	Lo que más baja
Armenia	Remolacha, pepino cohombro, cebolla cabeza blanca, repollo blanco, chόcolo mazorca, pimentón, maracuyá, mora de Castilla, lulo, guanábana, plátano hartón verde, papa criolla limpia y suprema.	Lechuga Batavia, espinaca, coliflor, habichuela, cebolla junca, ahuyama, frijol verde en vaina, tomate chonto, banano criollo, granadilla, tomate de árbol, guayaba pera, mandarina Onecco, patilla, naranja Valencia, papa R-12 negra.
Barranquilla	Pepino cohombro, tomate Riogrande ocañero, remolacha, espinaca, frijol verde en vaina, cebolla cabeza blanca, lechuga Batavia, granadilla, mora de Castilla, papaya Maradol, pera importada, ñame espinoso y diamante.	Arveja verde en vaina, repollo blanco, pimentón, brόcoli, acelga, coles, ajo importado, brόcoli, mandarina común, uva importada, guayaba pera, tomate de árbol, lulo, manzana royal gala importada, curuba larga, papa R-12 roja, plátano hartón verde.
Bogotá, D. C.	Brόcoli, rábano rojo, pepino cohombro, cebolla cabeza blanca, habichuela, zanahoria, remolacha, chόcolo mazorca, tomate chonto, mango Tommy, aguacate Hass, limón Tahití, papa R-12 negra, plátano guineo, yuca llanera.	Lechuga Batavia, tomate riñón, espinaca, ajo importado, coliflor, arveja verde en vaina, guayaba pera, pitahaya, mandarinas Onecco y arrayana, papayas Maradol y hawaiana, piña perolera, mora de Castilla, arracacha amarilla.
Bucaramanga	Pepino cohombro, chόcolo mazorca, habichuela, cebolla cabeza blanca, pimentón, repollo morado, tomate riñón, brόcoli, zanahoria, limón Tahití, mora de Castilla, banano criollo, uvas importada y verde nacional, patilla, papa criolla limpia, yuca criolla.	Repollo blanco, cebolla cabeza roja ocañera, arveja verde en vaina, lechuga Batavia, mandarina común, naranja Valencia, papaya redonda, durazno nacional, granadilla, guanábana, tomate de árbol, lulo, plátano hartón verde, arracacha amarilla.
Cali	Habichuela, pimentón, pepino cohombro, coliflor, brόcoli, tomate chonto valluno, ajo importado, maracuyá, mora de Castilla, limón Tahití, aguacate papelillo, manzanas verde y roja importadas, tomate de árbol, papa suprema y única.	Zanahoria, cebolla junca pastusa, lechuga Batavia, ahuyama, frijol verde cargamanto, acelga, rábano rojo, naranja Valencia y común, granadilla, patilla, guayaba pera, pera importada, papa nevada, arracacha blanca y amarilla.
Cúcuta	Pepino cohombro, chόcolo mazorca, cebolla cabeza blanca, coliflor, zanahoria, tomate Riogrande, frijol verde en vaina, brόcoli, lechuga Batavia, naranja común, melón Cantalup, patilla, papa parda pastusa.	Habichuela, arveja verde en vaina, cebolla cabeza roja ocañera, mandarina común, limón común, tomate de árbol, papaya Maradol, maracuyá, granadilla, curuba larga, papa criolla limpia y única, arracacha amarilla.
Medellín	Pepino cohombro, arveja verde en vaina, coliflor, brόcoli, pimentón, habichuela, frijol verde cargamanto, cebollas cabeza blanca y junca, mora de Castilla, durazno nacional, mango Tommy, patilla, lulo, papa capira, arracacha blanca.	Acelga, tomate riñón, ajo importado, coles, tomate larga vida, papaya hawaiana, pitahaya, limón común, granadilla, naranja Tangelo, mandarina Onecco, tomate de árbol, plátano comino, papa criolla limpia, yuca criolla.
Pereira	Pepino cohombro, cebolla cabeza blanca, arveja y frijol verdes en vaina, cebolla junca, chόcolo mazorca, ahuyama, piña gold y manzana, guayaba manzana, mango reina, limón Tahití, papa nevada y criolla limpia.	Pimentón, lechuga Batavia, habichuela, coliflor, repollo blanco, tomate riñón y chonto, mora de Castilla, naranjas Valencia y tangelo, granadilla, mandarina Onecco, manzanas verde y roja importadas, papa capira, plátano hartón maduro.

Verduras y hortalizas

Pepinos más caros



Fuente: DANE

Esta semana se observó un incremento de los precios del pepino de rellenar en ocho de los diez mercados donde se comercializó, como consecuencia de la disminución en el abastecimiento desde Fómeque, Cáqueza y Sylvania (Cundinamarca). En Bogotá, D. C. y Medellín, por ejemplo, el kilo se negoció a \$787 y a \$1.085, 7,13 %, en promedio, más.

También aumentaron los precios de la habichuela, el rábano rojo, el ajo, la berenjena, el pimentón, el brócoli, las cebollas junca, puerro y cabeza blanca, el frijol y la arveja verde en vaina, la remolacha, el repollo blanco, el tomate Riogrande, el apio, el pepino cohombro y el chócolo mazorca. En el caso del pepino cohombro, el incremento en las cotizaciones en veintinueve de los treinta y cuatro mercados donde se negoció obedeció al menor ingreso desde Girón y Los Santos (Santander), donde las lluvias no beneficiaron la producción. En Centroabastos, en Bucaramanga, el alza superó el 40,00 %, ofreciéndose el kilo a \$1.246. Los precios del brócoli cayeron ante la disminución de las recolecciones en la Sabana de Bogotá, ocasionadas por el puente festivo. En Bogotá, D. C. y Cali, por ejemplo, el kilo se vendió a \$1.031 y a \$1.638, lo que representó un aumento superior al 15,00 %.

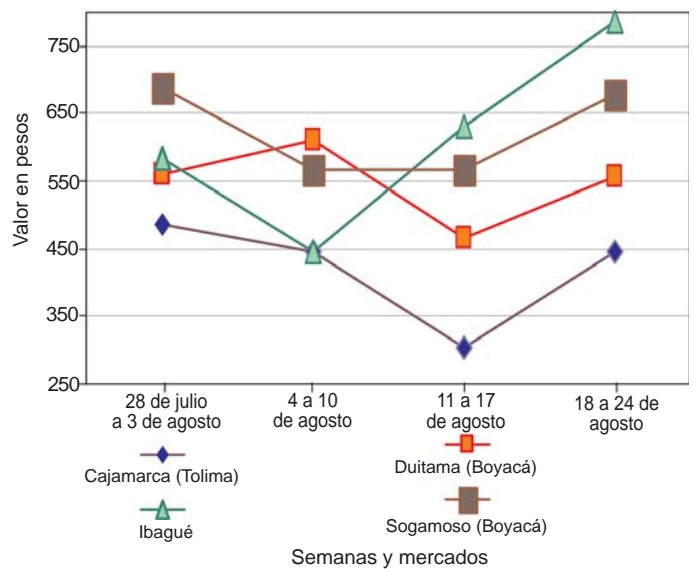
De la misma forma, se incrementaron las cotizaciones del chócolo mazorca en diecinueve de los treinta y cinco mercados donde se negoció. Esta situación obedeció al bajo nivel de ingreso desde Ocaña (Norte de Santander), San Vicente (Antioquia), Samacá (Boyacá) y Simijaca (Cundinamarca). En Medellín y Cúcuta, por ejemplo, el alza superó el 30,00 %, ofreciéndose

el kilo a \$659 y a \$682, respectivamente. Por último, se registró un alza de las cotizaciones del frijol verde en vaina, por el menor nivel de ingreso desde Chitagá y Pamplona (Norte de Santander), Mogotes, Páramo, San Andrés y Guaca (Santander).

En cambio, cayeron las cotizaciones mayoristas de la lechuga Batavia, los tomates larga vida, chonto y riñón, la ahuyama, el ajo importado, las cebollas cabezonas rojas importada y ocañera, la coliflor, la acelga, el ají topito dulce, la zanahoria, la espinaca y el haba verde. En el caso del tomate larga vida, la reducción en el precio se registró en seis de los once mercados donde se ofreció esta leguminosa, gracias a la buena oferta que ingresó desde Sáchica y Tinjacá (Boyacá). En Medellín y Pasto, por ejemplo, el kilo se negoció a \$1.112 y a \$722, respectivamente, 5,15 %, en promedio, menos que la semana anterior.

La salida de las cosechas de ahuyama en Córdoba hizo que los precios de esta bajaran, a lo largo de la semana, en dieciséis de los treinta y un mercados donde se ofreció. En los mercados de Montería y Sincelejo, por ejemplo, el kilo se vendió a \$467 y a \$460, respectivamente, 13,52 % menos. Para la zanahoria, la reducción en los precios obedeció a la buena oferta desde la Sabana de Bogotá, y Nariño. En Cavasa, en Cali, la reducción fue del 6,43 %.

Gráfico 2. Comportamiento de los precios mayoristas del pepino de rellenar 2012 (julio 28 a agosto 24)



Fuente: SIPSA-DANE-Ministerio de Agricultura y Desarrollo Rural.

**Cuadro 1. Mercados mayoristas. Precios de venta de verduras y hortalizas
 2012 (agosto 18 a 24)**

Productos y mercados	Precios			Tenden- cia	Productos y mercados	Precios			Tenden- cia
	Mínimo	Máximo	Medio			Mínimo	Máximo	Medio	
Pesos por kilogramo					Pesos por kilogramo				
Acelga					Ajo (continuación)				
Barranquilla, Barranquillita	2.775	2.833	2.814	-	Medellín, Central Mayorista				
Bogotá, D. C., Corabastos	300	500	340	-	de Antioquia	3.875	5.500	4.952	-
Bucaramanga, Centroabastos	1.700	1.900	1.768	-	Pamplona (Norte de Santander)	3.167	3.333	3.278	-
Cali, Cavasa	800	1.000	906	-	Pasto (Nariño)	4.333	4.333	4.333	+
Cali, Santa Helena	1.000	1.000	1.000	-	Pereira, Mercasa	2.556	2.926	2.704	+
Cartagena, Bazurto	2.000	2.000	2.000	=	Sogamoso (Boyacá)	2.400	2.400	2.400	+
Duitama (Boyacá)	500	500	500	---	Tunja (Boyacá)	3.000	3.167	3.033	+
Ibagué, Plaza el Jardín	667	667	667	n.d.	Villavicencio, Llanoabastos	5.000	5.000	5.000	-
Ibagué, Plaza la 21	583	667	604	-					
Ipiales (Nariño)	350	350	350	=	Ajo importado				
Medellín, Central Mayorista					Barranquilla, Barranquillita	4.175	4.300	4.258	-
de Antioquia	733	1.000	867	--	Barranquilla, Granabastos	3.850	4.267	4.056	-
Neiva, Surabastos	1.250	1.375	1.350	+	Bogotá, D. C., Corabastos	4.467	4.700	4.543	-
Pamplona (Norte de Santander)	1.400	1.400	1.400	-	Bucaramanga, Centroabastos	4.450	4.500	4.474	-
Pasto (Nariño)	1.417	1.500	1.472	=	Buenaventura (Valle del Cauca)	4.500	4.500	4.500	=
Sogamoso (Boyacá)	1.000	1.000	1.000	=	Cali, Cavasa	3.933	4.000	3.967	+
Tunja (Boyacá)	800	950	850	+	Cali, Santa Helena	3.967	4.050	4.008	+
Ubaté (Cundinamarca)	600	600	600	---	Cartagena, Bazurto	4.500	4.500	4.500	-
Villavicencio, Llanoabastos	2.000	2.000	2.000	++	Cúcuta, Cenabastos	5.000	5.000	5.000	+
					Ibagué, Plaza el Jardín	6.500	6.500	6.500	n.d.
Ahuyama					Ipiales (Nariño)	4.500	4.500	4.500	=
Armenia, Mercar	500	500	500	-	Medellín, Central Mayorista				
Barranquilla, Barranquillita	500	510	505	-	de Antioquia	4.367	4.633	4.499	-
Barranquilla, Granabastos	548	611	580	+	Montería (Córdoba)	4.000	4.067	4.044	-
Bogotá, D. C., Corabastos	867	900	888	+	Neiva, Surabastos	4.400	4.550	4.470	+
Bucaramanga, Centroabastos	683	700	696	-	Palmira (Valle del Cauca)	3.500	3.700	3.600	+
Buenaventura (Valle del Cauca)	700	700	700	-	Pamplona (Norte de Santander)	6.250	6.250	6.250	-
Cali, Cavasa	525	563	534	+	Pasto (Nariño)	3.933	4.000	3.978	+
Cali, Santa Helena	533	533	533	--	Pereira, Mercasa	4.100	4.233	4.160	-
Cartagena, Bazurto	714	733	727	-	Popayán (Cauca)	4.000	4.000	4.000	n.d.
Cartago (Valle del Cauca)	533	567	550	---	Sincelejo (Sucre)	4.075	4.275	4.167	-
Cúcuta, Cenabastos	800	800	800	=	Tuluá (Valle del Cauca)	3.900	3.900	3.900	+
Duitama (Boyacá)	484	484	484	=					
Ibagué, Plaza el Jardín	700	700	700	n.d.	Apio				
Ibagué, Plaza la 21	500	750	613	-	Armenia, Mercar	1.733	1.733	1.733	+
Manizales (Caldas)	733	767	750	+++	Barranquilla, Barranquillita	1.100	1.125	1.108	+
Medellín, Central Mayorista					Barranquilla, Granabastos	1.100	1.133	1.122	++
de Antioquia	538	588	562	-	Bogotá, D. C., Corabastos	633	1.000	777	++
Montería (Córdoba)	467	467	467	-	Bucaramanga, Centroabastos	1.000	1.167	1.075	+
Neiva, Surabastos	700	700	700	=	Cali, Cavasa	868	956	908	+++
Palmira (Valle del Cauca)	575	600	588	-	Cali, Santa Helena	745	745	745	+
Pamplona (Norte de Santander)	725	800	784	-	Cartagena, Bazurto	1.000	1.025	1.008	-
Pereira, La 41	667	700	683	+	Cartago (Valle del Cauca)	861	972	917	-
Pereira, Mercasa	667	700	693	+	Chiquinquirá (Boyacá)	1.000	1.000	1.000	-
Popayán (Cauca)	600	600	600	+	Cúcuta, Cenabastos	1.000	1.111	1.056	-
Rionegro (Antioquia)	675	700	695	+	Ibagué, Plaza el Jardín	1.000	1.000	1.000	n.d.
San Gil (Santander)	600	600	600	=	Ibagué, Plaza la 21	833	1.000	948	++
Sincelejo (Sucre)	433	480	460	---	Ipiales (Nariño)	750	875	792	+
Socorro (Santander)	600	600	600	=	Manizales (Caldas)	944	1.028	986	++
Sogamoso (Boyacá)	484	484	484	=	Marinilla (Antioquia)	295	348	321	+++
Tuluá (Valle del Cauca)	733	750	742	-	Medellín, Central Mayorista				
Valledupar, Mercabastos	470	500	480	-	de Antioquia	325	475	365	--
Valledupar, Mercado Nuevo	450	500	467	-	Medellín, Coomerca	933	967	939	+
					Montería (Córdoba)	525	700	608	+++
Ají dulce					Neiva, Surabastos	1.100	1.200	1.120	-
Cartagena, Bazurto	1.125	1.792	1.431	---	Pamplona (Norte de Santander)	1.000	1.111	1.039	-
Medellín, Central Mayorista					Pasto (Nariño)	1.500	2.000	1.667	--
de Antioquia	1.050	1.700	1.224	-	Pereira, La 41	1.028	1.146	1.087	+++
Montería (Córdoba)	1.292	2.000	1.535	-	Pereira, Mercasa	1.056	1.333	1.183	+++
Sincelejo (Sucre)	1.333	1.608	1.491	-	Rionegro (Antioquia)	438	775	649	+
Valledupar, Mercabastos	1.000	1.600	1.367	---	Sincelejo (Sucre)	600	675	650	+
Valledupar, Mercado Nuevo	1.000	1.700	1.400	---	Tuluá (Valle del Cauca)	1.250	1.250	1.250	n.d.
					Valledupar, Mercabastos	1.000	1.000	1.000	=
Ají topito dulce					Villavicencio, Llanoabastos	1.000	1.000	1.000	++
Barranquilla, Barranquillita	1.542	2.500	2.014	--					
Barranquilla, Granabastos	2.500	3.000	2.750	--	Arveja verde en vaina				
					Armenia, Mercar	1.958	2.000	1.979	+
Ajo					Barranquilla, Barranquillita	4.500	4.925	4.767	+
Armenia, Mercar	3.433	3.433	3.433	+	Barranquilla, Granabastos	4.000	5.100	4.422	--
Bogotá, D. C., Corabastos	4.400	4.467	4.407	+	Bogotá, D. C., Corabastos	2.200	2.400	2.360	-
Chiquinquirá (Boyacá)	6.333	7.000	6.667	++	Bucaramanga, Centroabastos	1.825	2.000	1.906	-
Cúcuta, Cenabastos	3.333	3.333	3.333	+++	Cajamarca (Tolima)	1.292	1.292	1.292	--
Duitama (Boyacá)	2.400	2.400	2.400	+	Carmen de Viboral, (Antioquia)	1.467	1.467	1.467	+++
Ibagué, Plaza el Jardín	2.778	2.778	2.778	n.d.	Cartago (Valle del Cauca)	2.056	2.111	2.083	-
Ibagué, Plaza la 21	2.556	2.556	2.556	=	Chiquinquirá (Boyacá)	1.900	2.000	1.950	++
Ipiales (Nariño)	1.500	1.917	1.694	-	Cúcuta, Cenabastos	1.500	2.125	1.835	--
Manizales (Caldas)	3.167	3.417	3.292	-	Duitama (Boyacá)	2.300	2.400	2.350	++

**Cuadro 1. Mercados mayoristas. Precios de venta de verduras y hortalizas (continuación)
2012 (agosto 18 a 24)**

Productos y mercados	Pesos por kilogramo				Tenden- cia	Productos y mercados	Pesos por kilogramo				Tenden- cia
	Mínimo	Máximo	Medio				Mínimo	Máximo	Medio		
Arveja verde en vaina (continuación)						Calabacín (continuación)					
El Santuario (Antioquia)	1.450	1.600	1.525		++	Cali, Cavasa	1.000	1.000	1.000		=
Ibagué, Plaza la 21	1.519	1.808	1.663		+++	Cali, Santa Helena	1.333	1.500	1.417		n.d.
Ipiales (Nariño)	1.233	1.267	1.250		+	Medellín, Central Mayorista de Antioquia	575	850	772		-
La Ceja (Antioquia)	1.567	1.567	1.567		+	Tunja (Boyacá)	350	400	378		n.d.
Manizales (Caldas)	2.208	2.333	2.271		+	Ubaté (Cundinamarca)	2.000	2.000	2.000		+++
Marinilla (Antioquia)	1.450	1.800	1.600		+++						
Medellín, Central Mayorista de Antioquia	1.250	1.850	1.572		++	Calabaza					
Medellín, Coomerca	1.567	2.000	1.817		+	Bogotá, D. C., Corabastos	467	547	492		-
Montería (Córdoba)	3.000	3.000	3.000		---	Montería (Córdoba)	400	500	450		+
Neiva, Surabastos	1.958	2.708	2.367		+++	Cebolla cabezona blanca					
Palmira (Valle del Cauca)	1.400	1.500	1.450		-	Armenia, Mercar	867	947	907		+
Pamplona (Norte de Santander)	2.111	2.438	2.279		++	Barranquilla, Barranquillita	1.000	1.175	1.060		++
Pereira, La 41	1.854	1.861	1.858		++	Barranquilla, Granabastos	975	1.170	1.057		+
Pereira, Mercasa	2.083	2.250	2.169		+	Bogotá, D. C., Corabastos	1.000	1.188	1.124		++
Rionegro (Antioquia)	1.533	1.767	1.665		+++	Bucaramanga, Centroabastos	900	950	913		++
San Gil (Santander)	2.188	2.208	2.198		+++	Cajamarca (Tolima)	833	833	833		=
San Vicente (Antioquia)	1.400	1.400	1.400		+++	Cali, Cavasa	865	922	892		+
Socorro (Santander)	1.992	1.992	1.992		-	Cali, Santa Helena	882	882	882		n.d.
Sogamoso (Boyacá)	2.200	2.200	2.200		-	Cartagena, Bazaruto	930	1.040	1.003		+
Sonsón (Antioquia)	1.108	1.108	1.108		---	Cartago (Valle del Cauca)	907	940	923		+
Tunja (Boyacá)	2.100	2.267	2.207		+	Chiquinquirá (Boyacá)	714	714	714		=
Ubaté (Cundinamarca)	2.200	2.200	2.200		+	Cúcuta, Cenabastos	850	1.000	925		++
Villavicencio, Llanoabastos	2.400	2.467	2.417		+	Duitama (Boyacá)	600	600	600		--
Arveja verde en vaina pastusa						Ibagué, Plaza el Jardín	725	725	725		n.d.
Buenaventura (Valle del Cauca)	2.000	2.000	2.000		=	Ibagué, Plaza la 21	807	900	865		++
Cali, Cavasa	1.325	1.600	1.437		+	La Ceja (Antioquia)	1.300	1.300	1.300		+
Cali, Santa Helena	1.400	1.400	1.400		-	Manizales (Caldas)	987	1.250	1.118		++
Medellín, Central Mayorista de Antioquia	1.150	1.800	1.531		+++	Medellín, Central Mayorista de Antioquia	1.026	1.162	1.077		+
Pasto (Nariño)	1.233	1.467	1.311		+	Medellín, Coomerca	1.033	1.100	1.061		+
Popayán (Cauca)	1.450	1.450	1.450		=	Montería (Córdoba)	1.030	1.055	1.045		+
Berenjena						Neiva, Surabastos	820	1.040	942		+
Bogotá, D. C., Corabastos	2.000	2.000	2.000		+	Pamplona (Norte de Santander)	925	967	951		+
Bucaramanga, Centroabastos	2.000	2.250	2.115		+	Pereira, La 41	860	867	863		++
Cali, Cavasa	1.600	1.600	1.600		-	Pereira, Mercasa	867	1.060	1.016		+++
Cali, Santa Helena	1.667	1.733	1.700		--	Rionegro (Antioquia)	948	1.068	1.017		+
Cartagena, Bazaruto	1.125	1.225	1.158		+	San Gil (Santander)	825	825	825		-
Cúcuta, Cenabastos	611	815	682		+	Sincelejo (Sucre)	1.100	1.167	1.129		++
Manizales (Caldas)	2.000	2.000	2.000		=	Sogamoso (Boyacá)	650	650	650		--
Medellín, Central Mayorista de Antioquia	1.633	1.950	1.798		+	Tunja (Boyacá)	687	780	727		+
Montería (Córdoba)	583	656	622		+	Ubaté (Cundinamarca)	1.400	1.400	1.400		=
Pamplona (Norte de Santander)	500	700	600		++	Valledupar, Mercabastos	900	1.067	989		++
Sincelejo (Sucre)	625	625	625		-	Villavicencio, Llanoabastos	1.200	1.375	1.288		++
Brócoli						Cebolla cabezona blanca bogotana					
Barranquilla, Barranquillita	4.250	4.250	4.250		+	Buenaventura (Valle del Cauca)	1.120	1.135	1.128		+
Barranquilla, Granabastos	4.167	5.000	4.500		-	Cali, Cavasa	922	932	930		+
Bogotá, D. C., Corabastos	775	1.500	1.031		+++	Cali, Santa Helena	903	903	903		+
Bucaramanga, Centroabastos	1.567	1.750	1.694		+	Palmira (Valle del Cauca)	931	938	934		+
Cali, Cavasa	1.500	1.800	1.638		+	Tuluá (Valle del Cauca)	1.188	1.188	1.188		+++
Cartagena, Bazaruto	5.250	5.250	5.250		=	Cebolla cabezona blanca ecuatoriana					
Chiquinquirá (Boyacá)	1.000	1.000	1.000		++	Ipiales (Nariño)	667	1.000	800		-
Cúcuta, Cenabastos	1.233	1.500	1.308		+	Cebolla cabezona blanca importada					
Duitama (Boyacá)	500	500	500		--	Medellín, Central Mayorista de Antioquia	1.131	1.273	1.174		-
Ibagué, Plaza el Jardín	1.500	1.500	1.500		n.d.	Rionegro (Antioquia)	1.005	1.146	1.086		+
Ipiales (Nariño)	367	467	426		-	Cebolla cabezona blanca pastusa					
Manizales (Caldas)	1.378	2.244	1.811		+	Buenaventura (Valle del Cauca)	885	885	885		+
Marinilla (Antioquia)	450	458	454		+++	Pasto (Nariño)	764	833	803		-
Medellín, Central Mayorista de Antioquia	733	1.400	1.005		+	Popayán (Cauca)	1.000	1.000	1.000		=
Montería (Córdoba)	3.000	3.000	3.000		=	Cebolla cabezona blanca peruana					
Neiva, Surabastos	2.000	2.200	2.060		+	Buenaventura (Valle del Cauca)	1.250	1.250	1.250		n.d.
Pamplona (Norte de Santander)	1.833	2.000	1.915		-	Cali, Cavasa	1.014	1.014	1.014		n.d.
Pasto (Nariño)	800	1.000	933		-	Ipiales (Nariño)	833	1.042	972		-
Sogamoso (Boyacá)	850	850	850		--						
Tunja (Boyacá)	833	850	840		-						
Ubaté (Cundinamarca)	1.000	1.000	1.000		=						
Villavicencio, Llanoabastos	2.000	2.000	2.000		=						
Calabacín											
Bogotá, D. C., Corabastos	489	600	536		--						


Cuadro 1. Mercados mayoristas. Precios de venta de verduras y hortalizas (continuación)
2012 (agosto 18 a 24)

Productos y mercados	Pesos por kilogramo				Tenden- cia	Productos y mercados	Pesos por kilogramo				Tenden- cia
	Mínimo	Máximo	Medio				Mínimo	Máximo	Medio		
Cebolla cabezona roja ecuatoriana						Cebolla junca Berlín					
Ipiales (Nariño)	1.767	1.933	1.878	--		Cúcuta, Cenabastos	608	1.111	814	++	
Cebolla cabezona roja importada						Pamplona (Norte de Santander)	633	700	675	+	
Barranquilla, Barranquillita	2.528	2.583	2.556	-		Cebolla junca pastusa					
Bucaramanga, Centroabastos	2.153	2.500	2.402	-		Cali, Cavasa	455	470	462	--	
Medellín, Central Mayorista de Antioquia	2.731	3.188	2.984	-		Cali, Santa Helena	364	583	473	---	
Montería (Córdoba)	2.125	2.400	2.292	-		Pasto (Nariño)	348	439	379	+	
Sincelejo (Sucre)	2.367	2.375	2.371	+		Cebolla junca Tenerife					
Cebolla cabezona roja ocañera						Cali, Cavasa	450	463	459	-	
Barranquilla, Granabastos	2.200	2.200	2.200	-		Cali, Santa Helena	317	650	483	---	
Bucaramanga, Centroabastos	2.083	2.396	2.279	-		Cebolla puerro					
Cartagena, Bazaruto	2.600	2.800	2.667	-		Bogotá, D. C., Corabastos	1.000	1.200	1.050	+	
Cúcuta, Cenabastos	2.600	2.600	2.600	-		Cali, Cavasa	1.500	1.500	1.500	--	
Montería (Córdoba)	2.200	2.233	2.217	+		Cúcuta, Cenabastos	2.375	2.667	2.490	+	
Neiva, Surabastos	2.600	2.620	2.608	+		Medellín, Central Mayorista de Antioquia	1.167	1.775	1.370	++	
Sincelejo (Sucre)	2.200	2.250	2.233	+		Pamplona (Norte de Santander)	1.833	2.000	1.917	+	
Valledupar, Mercabastos	2.000	2.100	2.067	-		Cebollín chino					
Valledupar, Mercado Nuevo	2.000	2.200	2.100	-		Barranquilla, Barranquillita	1.750	2.250	2.000	++	
Cebolla cabezona roja peruana						Cartagena, Bazaruto	4.000	4.000	4.000	=	
Barranquilla, Granabastos	2.630	2.639	2.633	-		Chócolo mazorca					
Cali, Cavasa	2.708	2.708	2.708	+		Armenia, Mercar	429	429	429	+	
Cali, Santa Helena	2.708	2.708	2.708	n.d.		Armenia, Retiro	381	390	386	+	
Cartagena, Bazaruto	2.600	2.600	2.600	-		Barranquilla, Barranquillita	486	520	498	+++	
Ipiales (Nariño)	2.188	2.292	2.240	-		Bogotá, D. C., Corabastos	573	600	591	+	
Pamplona (Norte de Santander)	2.656	2.656	2.656	n.d.		Bucaramanga, Centroabastos	1.000	1.067	1.036	+++	
Pasto (Nariño)	2.500	2.535	2.512	+		Buenaventura (Valle del Cauca)	607	750	679	-	
Valledupar, Mercabastos	2.000	2.100	2.050	-		Cajamarca (Tolima)	484	484	484	---	
Valledupar, Mercado Nuevo	2.000	2.100	2.050	-		Cali, Cavasa	536	750	634	=	
Cebolla junca						Cali, Santa Helena	595	595	595	-	
Armenia, Mercar	556	639	597	-		Cartagena, Bazaruto	363	413	392	-	
Barranquilla, Granabastos	1.133	1.200	1.156	-		Chiquinquirá (Boyacá)	580	580	580	++	
Bucaramanga, Centroabastos	700	867	808	+		Cúcuta, Cenabastos	591	727	682	+++	
Cartago (Valle del Cauca)	472	500	486	-		Duitama (Boyacá)	545	545	545	=	
Chiquinquirá (Boyacá)	646	646	646	=		Ibagué, Plaza el Jardín	600	600	600	n.d.	
Ipiales (Nariño)	588	750	654	+++		Ibagué, Plaza la 21	484	484	484	-	
La Ceja (Antioquia)	889	889	889	+		Manizales (Caldas)	464	481	472	+	
Manizales (Caldas)	722	833	778	+		Marinilla (Antioquia)	481	519	494	+++	
Medellín, Central Mayorista de Antioquia	592	975	771	+		Medellín, Central Mayorista de Antioquia	524	1.733	647	+++	
Medellín, Coomerca	800	1.000	861	++		Medellín, Coomerca	444	467	456	+	
Montería (Córdoba)	833	1.333	1.139	++		Montería (Córdoba)	400	420	407	--	
Neiva, Surabastos	450	450	450	n.d.		Neiva, Surabastos	484	484	484	+	
Palmira (Valle del Cauca)	384	402	393	--		Pamplona (Norte de Santander)	273	364	315	-	
Pereira, La Bella	417	417	417	+++		Pasto (Nariño)	562	629	587	+	
Pereira, La 41	400	422	411	++		Peñol (Antioquia)	513	522	517	+++	
Pereira, Mercasa	333	400	373	+		Pereira, La 41	613	613	613	++	
Rionegro (Antioquia)	913	1.000	970	+		Rionegro (Antioquia)	411	833	686	+++	
Sonsón (Antioquia)	583	583	583	=		San Gil (Santander)	625	625	625	=	
Tunja (Boyacá)	356	467	418	--		San Vicente (Antioquia)	427	427	427	+	
Ubaté (Cundinamarca)	800	800	800	-		Sincelejo (Sucre)	373	380	376	-	
Valledupar, Mercabastos	833	1.167	981	-		Socorro (Santander)	500	500	500	=	
Villavicencio, Llanoabastos	783	826	799	-		Sogamoso (Boyacá)	545	545	545	=	
Cebolla junca Aquitania						Sonsón (Antioquia)	203	203	203	--	
Barranquilla, Barranquillita	1.033	1.050	1.039	-		Tuluá (Valle del Cauca)	571	571	571	=	
Bogotá, D. C., Corabastos	778	889	829	++		Villavicencio, Llanoabastos	700	800	750	+	
Bucaramanga, Centroabastos	667	833	771	+		Yarumal (Antioquia)	700	700	700	++	
Buenaventura (Valle del Cauca)	1.000	1.000	1.000	=		Cidra					
Cali, Cavasa	455	477	460	-		Bogotá, D. C., Corabastos	733	800	787	-	
Cali, Santa Helena	333	333	333	n.d.		Ibagué, Plaza la 21	500	500	500	n.d.	
Duitama (Boyacá)	400	400	400	+		Marinilla (Antioquia)	365	415	390	+++	
Ibagué, Plaza el Jardín	952	952	952	n.d.		Medellín, Central Mayorista de Antioquia	425	975	768	+++	
Neiva, Surabastos	351	419	386	+		Peñol (Antioquia)	288	325	306	+	
San Gil (Santander)	1.708	1.708	1.708	-		San Vicente (Antioquia)	373	373	373	++	
Sincelejo (Sucre)	1.000	1.633	1.261	+		Villavicencio, Llanoabastos	833	833	833	=	
Sogamoso (Boyacá)	400	400	400	=		Cilantro					
Tuluá (Valle del Cauca)	818	1.000	909	-		Armenia, Mercar	1.500	1.500	1.500	=	
						Barranquilla, Barranquillita	5.000	6.500	5.500	+++	
						Bogotá, D. C., Corabastos	1.000	1.600	1.303	++	
						Buenaventura (Valle del Cauca)	1.875	1.875	1.875	=	

Cuadro 1. Mercados mayoristas. Precios de venta de verduras y hortalizas (continuación)
2012 (agosto 18 a 24)

Productos y mercados	Pesos por kilogramo			Tenden- cia	Productos y mercados	Pesos por kilogramo			Tenden- cia
	Mínimo	Máximo	Medio			Mínimo	Máximo	Medio	
Cilantro (continuación)					Espinaca (continuación)				
Cali, Cavasa	750	750	750	--	Medellín, Central Mayorista de Antioquia	600	1.000	863	-
Cali, Santa Helena	667	667	667	---	Medellín, Coomerca	1.533	1.733	1.633	+
Cartagena, Bazaruto	2.225	2.250	2.233	+	Neiva, Surabastos	1.688	2.063	1.900	-
Cartago (Valle del Cauca)	2.833	3.000	2.917	+++	Pamplona (Norte de Santander)	1.400	1.425	1.406	-
Chiquinquirá (Boyacá)	2.500	3.000	2.750	+	Pasto (Nariño)	1.500	1.917	1.639	+
Cúcuta, Cenabastos	4.000	4.000	4.000	++	Sogamoso (Boyacá)	3.000	3.000	3.000	=
Duitama (Boyacá)	2.167	2.500	2.333	+++	Tunja (Boyacá)	1.667	2.000	1.800	-
Ibagué, Plaza el Jardín	1.500	1.500	1.500	n.d.	Villavicencio, Llanoabastos	1.000	1.000	1.000	++
Ipiales (Nariño)	2.833	5.000	3.694	+					
La Ceja (Antioquia)	1.500	1.500	1.500	++	Frijol verde cargamento				
Marinilla (Antioquia)	675	763	719	---	Bogotá, D. C., Corabastos	1.725	1.800	1.746	+
Medellín, Central Mayorista de Antioquia					Cali, Cavasa	1.325	1.400	1.363	-
Medellín, Coomerca	433	900	660	--	Cali, Santa Helena	1.400	1.400	1.400	--
Montería (Córdoba)	733	1.333	972	--	Carmen de Viboral, (Antioquia)	1.333	1.333	1.333	+
Neiva, Surabastos	1.250	2.250	1.667	+	El Santuario (Antioquia)	1.463	1.550	1.506	+
Palmira (Valle del Cauca)	1.333	2.000	1.600	-	La Ceja (Antioquia)	1.533	1.533	1.533	+
Palmyra (Valle del Cauca)	750	750	750	---	Marinilla (Antioquia)	1.350	1.450	1.417	+
Pamplona (Norte de Santander)	1.000	1.400	1.158	++	Medellín, Central Mayorista de Antioquia				++
Pasto (Nariño)	4.500	5.167	4.833	+++	Medellín, Coomerca	1.350	1.700	1.548	++
Pereira, La 41	2.000	2.167	2.083	++	Pasto (Nariño)	1.467	1.600	1.506	-
Pereira, Mercasa	1.125	1.500	1.225	+	Peñol (Antioquia)	1.233	1.467	1.356	-
Popayán (Cauca)	1.250	1.250	1.250	n.d.	Popayán (Cauca)	1.350	1.427	1.388	+
Rionegro (Antioquia)	888	1.500	1.183	---	Rionegro (Antioquia)	1.700	1.700	1.700	+
Sincedejo (Sucre)	2.750	3.750	3.222	--	Rionegro (Antioquia)	1.500	1.625	1.553	+
Sogamoso (Boyacá)	2.000	2.000	2.000	++	San Vicente (Antioquia)	1.300	1.300	1.300	+
Tuluá (Valle del Cauca)	875	875	875	+	Sonsón (Antioquia)	1.150	1.150	1.150	+
Tunja (Boyacá)	1.375	1.875	1.567	+	Tunja (Boyacá)	1.533	1.600	1.557	-
Valledupar, Mercabastos	3.000	3.000	3.000	+					
Valledupar, Mercado Nuevo	3.000	3.000	3.000	+	Frijol verde en vaina				
Villavicencio, Llanoabastos	2.000	2.000	2.000	-	Armenia, Mercar	1.563	1.604	1.583	-
					Barranquilla, Barranquillita	4.000	4.000	4.000	-
Coles					Barranquilla, Granabastos	3.700	4.800	4.389	+
Barranquilla, Barranquillita	1.625	2.167	1.806	-	Bucaramanga, Centroabastos	1.600	1.950	1.794	-
Bogotá, D. C., Corabastos	800	867	808	+	Buenaventura (Valle del Cauca)	2.000	2.000	2.000	=
Medellín, Central Mayorista de Antioquia	525	967	754	-	Cajamarca (Tolima)	1.063	1.063	1.063	---
					Cartago (Valle del Cauca)	1.533	1.633	1.583	-
Coliflor					Chiquinquirá (Boyacá)	1.750	1.800	1.775	++
Armenia, Mercar	1.852	1.852	1.852	--	Cúcuta, Cenabastos	1.650	1.800	1.753	+
Barranquilla, Barranquillita	4.167	4.250	4.222	+	Duitama (Boyacá)	1.600	1.600	1.600	=
Barranquilla, Granabastos	4.250	5.000	4.750	-	Ibagué, Plaza el Jardín	1.250	1.250	1.250	n.d.
Bogotá, D. C., Corabastos	400	800	587	-	Ibagué, Plaza la 21	1.417	1.583	1.479	-
Bucaramanga, Centroabastos	1.667	1.733	1.693	-	Ipiales (Nariño)	1.000	1.091	1.061	-
Cali, Cavasa	2.000	2.575	2.288	++	Manizales (Caldas)	1.233	1.300	1.267	-
Cali, Santa Helena	1.700	1.700	1.700	--	Montería (Córdoba)	1.900	1.950	1.917	++
Cartagena, Bazaruto	4.500	5.500	5.000	=	Neiva, Surabastos	1.833	2.500	2.125	+++
Cartago (Valle del Cauca)	1.056	1.083	1.069	-	Pereira, La 41	1.567	1.800	1.683	+
Chiquinquirá (Boyacá)	900	900	900	++	Pereira, Mercasa	1.600	1.750	1.663	+
Cúcuta, Cenabastos	1.233	1.500	1.346	+	San Gil (Santander)	1.625	1.625	1.625	+
Duitama (Boyacá)	500	500	500	---	Sincedejo (Sucre)	1.850	2.000	1.917	-
Ipiales (Nariño)	622	689	659	--	Socorro (Santander)	1.500	1.500	1.500	=
Manizales (Caldas)	1.167	1.433	1.300	-	Sogamoso (Boyacá)	1.600	1.600	1.600	=
Marinilla (Antioquia)	500	600	550	=					
Medellín, Central Mayorista de Antioquia	767	1.700	1.082	+	Haba verde				
Neiva, Surabastos	1.350	1.500	1.450	-	Bogotá, D. C., Corabastos	800	1.000	920	+
Palmyra (Valle del Cauca)	1.267	1.467	1.367	+	Cúcuta, Cenabastos	1.000	1.000	1.000	=
Pasto (Nariño)	433	583	528	+	Duitama (Boyacá)	500	500	500	=
Pereira, La 41	944	1.167	1.056	--	Ipiales (Nariño)	450	633	550	-
Pereira, Mercasa	1.111	1.167	1.150	-	Sogamoso (Boyacá)	650	650	650	=
Sogamoso (Boyacá)	1.000	1.000	1.000	=	Tunja (Boyacá)	530	580	564	-
Tunja (Boyacá)	950	1.000	980	-					
Villavicencio, Llanoabastos	1.000	1.000	1.000	-	Habichuela				
					Armenia, Mercar	778	958	868	-
Espinaca					Barranquilla, Barranquillita	1.213	1.275	1.233	-
Armenia, Mercar	1.741	1.741	1.741	--	Barranquilla, Granabastos	705	705	705	---
Barranquilla, Barranquillita	4.375	4.500	4.458	+	Bogotá, D. C., Corabastos	1.452	1.774	1.640	++
Barranquilla, Granabastos	4.333	5.000	4.711	+	Bucaramanga, Centroabastos	600	1.067	888	+++
Bogotá, D. C., Corabastos	400	500	420	-	Buenaventura (Valle del Cauca)	1.200	1.200	1.200	--
Bucaramanga, Centroabastos	1.433	1.550	1.492	+	Cajamarca (Tolima)	750	750	750	+++
Cali, Cavasa	1.500	1.500	1.500	=	Cali, Cavasa	1.000	1.025	1.006	+++
Cartagena, Bazaruto	5.500	5.500	5.500	-	Cali, Santa Helena	1.173	1.200	1.187	++
Ibagué, Plaza el Jardín	889	889	889	n.d.	Carmen de Viboral, (Antioquia)	400	400	400	+
Ipiales (Nariño)	350	350	350	=	Cartagena, Bazaruto	1.150	1.375	1.271	--
Manizales (Caldas)	3.000	3.000	3.000	=	Cartago (Valle del Cauca)	889	1.111	1.000	+
Marinilla (Antioquia)	550	575	563	--	Chiquinquirá (Boyacá)	1.148	1.259	1.204	++
					Cúcuta, Cenabastos	1.000	1.250	1.188	-
					Duitama (Boyacá)	1.750	1.813	1.781	++

Cuadro 1. Mercados mayoristas. Precios de venta de verduras y hortalizas (continuación)
2012 (agosto 18 a 24)

Productos y mercados	Pesos por kilogramo			Tenden- cia	Productos y mercados	Pesos por kilogramo			Tenden- cia
	Mínimo	Máximo	Medio			Mínimo	Máximo	Medio	
Habichuela (continuación)					Pepino cohombro				
El Santuario (Antioquia)	338	350	344	+	Armenia, Mercar	900	1.075	988	++
Ibagué, Plaza el Jardín	1.417	1.417	1.417	n.d.	Barranquilla, Barranquillita	1.413	1.994	1.706	+++
Ibagué, Plaza la 21	875	1.667	1.323	+++	Barranquilla, Granabastos	1.688	2.350	1.923	+++
Ipiales (Nariño)	1.208	1.417	1.319	--	Bogotá, D. C., Corabastos	1.000	1.467	1.240	+++
La Ceja (Antioquia)	750	750	750	+++	Bucaramanga, Centroabastos	1.000	1.520	1.246	+++
Manizales (Caldas)	556	639	597	---	Buenaventura (Valle del Cauca)	725	825	775	+
Marinilla (Antioquia)	365	455	398	+++	Cali, Cavasa	600	625	613	++
Medellín, Central Mayorista de Antioquia	400	567	480	+	Cali, Santa Helena	567	644	606	-
Medellín, Coomerca	700	900	772	--	Cartagena, Bazaruto	646	694	670	+++
Montería (Córdoba)	950	1.075	1.008	-	Cartago (Valle del Cauca)	667	700	683	-
Neiva, Surabastos	1.042	1.667	1.375	+++	Cúcuta, Cenabastos	800	1.200	1.040	+++
Palmira (Valle del Cauca)	850	950	900	-	Duitama (Boyacá)	700	700	700	++
Pamplona (Norte de Santander)	500	500	500	---	Ibagué, Plaza el Jardín	300	300	300	n.d.
Pasto (Nariño)	1.208	1.542	1.319	-	Ibagué, Plaza la 21	1.083	1.417	1.250	+++
Pereira, La 41	792	896	844	-	Ipiales (Nariño)	667	700	689	+
Pereira, Mercasa	813	958	869	--	La Ceja (Antioquia)	1.000	1.000	1.000	+++
Popayán (Cauca)	1.200	1.200	1.200	=	Manizales (Caldas)	967	967	967	++
Rionegro (Antioquia)	533	643	567	++	Marinilla (Antioquia)	477	477	477	+
San Gil (Santander)	725	738	731	++	Medellín, Central Mayorista de Antioquia	925	1.075	994	+++
Socorro (Santander)	750	750	750	--	Medellín, Coomerca	800	933	875	+++
Sogamoso (Boyacá)	1.750	1.750	1.750	---	Montería (Córdoba)	967	1.233	1.067	+++
Tuluá (Valle del Cauca)	1.042	1.042	1.042	---	Neiva, Surabastos	769	1.077	923	+++
Valledupar, Mercado Nuevo	1.000	1.000	1.000	--	Pamplona (Norte de Santander)	733	1.250	1.027	+++
Villavicencio, Llanoabastos	1.250	1.452	1.351	+	Pasto (Nariño)	533	633	578	+
					Pereira, La 41	833	900	867	+
					Pereira, Mercasa	800	925	840	+++
Habichuela larga					Rionegro (Antioquia)	423	775	585	+++
Montería (Córdoba)	1.200	1.500	1.400	+++	San Gil (Santander)	493	493	493	+
Sincelejo (Sucre)	967	1.200	1.083	-	Sincelejo (Sucre)	650	1.100	817	++
					Socorro (Santander)	480	480	480	+++
Lechuga Batavia					Sogamoso (Boyacá)	800	800	800	+
Armenia, Mercar	1.593	1.593	1.593	--	Tuluá (Valle del Cauca)	800	900	850	+
Barranquilla, Barranquillita	1.025	1.025	1.025	+	Valledupar, Mercabastos	740	740	740	+++
Barranquilla, Granabastos	1.025	1.075	1.056	+	Villavicencio, Llanoabastos	800	800	800	=
Bogotá, D. C., Corabastos	400	600	430	--					
Bucaramanga, Centroabastos	833	938	886	-	Pepino de rellenar				
Cali, Cavasa	577	654	611	-	Bogotá, D. C., Corabastos	667	889	787	+
Cali, Santa Helena	718	795	756	+++	Cajamarca (Tolima)	833	833	833	+++
Cartagena, Bazaruto	1.050	1.067	1.061	+	Cali, Cavasa	1.500	1.500	1.500	=
Cartago (Valle del Cauca)	1.028	1.056	1.042	-	Chiquinquirá (Boyacá)	1.000	1.000	1.000	++
Chiquinquirá (Boyacá)	900	900	900	+	Duitama (Boyacá)	800	800	800	++
Cúcuta, Cenabastos	694	750	719	+	Ibagué, Plaza la 21	1.056	1.250	1.120	+++
Duitama (Boyacá)	500	500	500	=	Medellín, Central Mayorista de Antioquia	933	1.433	1.085	+
Ibagué, Plaza el Jardín	833	833	833	n.d.	Neiva, Surabastos	1.500	1.583	1.556	+
Ibagué, Plaza la 21	750	833	802	-	Sogamoso (Boyacá)	800	800	800	++
Manizales (Caldas)	1.067	1.200	1.133	-	Tunja (Boyacá)	667	844	738	+
Marinilla (Antioquia)	458	550	504	--					
Medellín, Central Mayorista de Antioquia	586	756	669	-	Perejil				
Medellín, Coomerca	647	750	684	-	Bogotá, D. C., Corabastos	1.333	1.778	1.511	+
Montería (Córdoba)	985	1.125	1.052	-	Duitama (Boyacá)	1.500	1.500	1.500	++
Neiva, Surabastos	917	1.000	983	+	Ipiales (Nariño)	750	750	750	-
Palmira (Valle del Cauca)	615	667	641	--	Medellín, Central Mayorista de Antioquia	1.175	2.933	2.251	+
Pamplona (Norte de Santander)	806	833	824	-	Montería (Córdoba)	2.000	2.000	2.000	---
Pasto (Nariño)	590	615	607	--	Neiva, Surabastos	3.333	3.667	3.600	+
Pereira, La 41	813	833	823	--	Pamplona (Norte de Santander)	1.867	2.250	2.046	+
Pereira, Mercasa	944	1.028	967	--	Pasto (Nariño)	2.333	3.000	2.722	-
Rionegro (Antioquia)	573	850	725	-	Sogamoso (Boyacá)	1.333	1.333	1.333	=
Sincelejo (Sucre)	875	975	933	+					
Sogamoso (Boyacá)	700	700	700	-	Pimentón				
Tuluá (Valle del Cauca)	795	795	795	-	Armenia, Mercar	900	933	917	+
Tunja (Boyacá)	767	850	783	-	Barranquilla, Barranquillita	1.042	1.125	1.083	+
Valledupar, Mercabastos	1.500	1.600	1.567	+	Barranquilla, Granabastos	1.056	1.222	1.113	-
Villavicencio, Llanoabastos	1.000	1.000	1.000	+	Bogotá, D. C., Corabastos	2.400	2.500	2.427	+
					Bucaramanga, Centroabastos	894	1.267	1.033	+
Lechuga crespá morada					Buenaventura (Valle del Cauca)	1.029	1.064	1.046	-
Bogotá, D. C., Corabastos	2.000	2.333	2.117	-	Cajamarca (Tolima)	1.250	1.250	1.250	=
Medellín, Central Mayorista de Antioquia	850	1.500	1.054	---	Cali, Cavasa	675	750	713	+++
					Cali, Santa Helena	633	1.000	817	+++
Lechuga crespá verde					Cartagena, Bazaruto	1.313	1.479	1.417	+
Bogotá, D. C., Corabastos	1.292	1.333	1.329	+	Cartago (Valle del Cauca)	933	1.067	1.000	-
Ibagué, Plaza la 21	2.667	2.667	2.667	n.d.	Chiquinquirá (Boyacá)	550	550	550	=
Medellín, Central Mayorista de Antioquia	750	1.000	841	+	Cúcuta, Cenabastos	722	889	807	-
Neiva, Surabastos	1.000	1.100	1.060	-	Duitama (Boyacá)	2.000	2.000	2.000	+++
					Ibagué, Plaza la 21	1.500	2.000	1.788	++

Cuadro 1. Mercados mayoristas. Precios de venta de verduras y hortalizas (continuación)
2012 (agosto 18 a 24)

Productos y mercados	Precios			Tenden- cia	Productos y mercados	Precios			Tenden- cia
	Mínimo	Máximo	Medio			Mínimo	Máximo	Medio	
Pimentón (continuación)					Remolacha regional (continuación)				
Ipiales (Nariño)	708	875	778	-	Marinilla (Antioquia)	523	550	537	---
La Ceja (Antioquia)	1.067	1.067	1.067	-	Pamplona (Norte de Santander)	500	600	544	+
Manizales (Caldas)	1.433	1.533	1.483	+	Repollo blanco				
Marinilla (Antioquia)	350	411	385	++	Armenia, Mercar	340	355	347	+
Medellín, Central Mayorista de Antioquia	767	1.000	870	+	Barranquilla, Barranquillita	411	429	417	=
Medellín, Coomerca	600	700	650	-	Barranquilla, Granabastos	418	436	427	-
Montería (Córdoba)	1.000	1.000	1.000	++	Bucaramanga, Centroabastos	484	524	497	--
Neiva, Surabastos	1.143	1.143	1.143	--	Buenaventura (Valle del Cauca)	397	397	397	=
Palmira (Valle del Cauca)	533	600	567	--	Cajamarca (Tolima)	300	300	300	++
Pamplona (Norte de Santander)	1.250	1.333	1.260	+	Cali, Cavasa	514	514	514	+
Pasto (Nariño)	619	714	683	+	Cartagena, Bazaruto	479	504	494	+
Peñol (Antioquia)	359	393	376	+	Cartago (Valle del Cauca)	293	313	303	-
Pereira, La 41	950	1.000	975	-	Chiquinquirá (Boyacá)	530	530	530	++
Pereira, Mercasa	800	950	880	--	El Santuario (Antioquia)	129	140	134	--
Popayán (Cauca)	1.000	1.000	1.000	+++	Ibagué, Plaza el Jardín	833	833	833	n.d.
Rionegro (Antioquia)	449	513	472	-	La Ceja (Antioquia)	253	253	253	-
San Gil (Santander)	571	589	580	---	Manizales (Caldas)	500	583	542	--
San Vicente (Antioquia)	350	350	350	-	Marinilla (Antioquia)	138	146	142	+
Sincelejo (Sucre)	675	800	725	---	Medellín, Central Mayorista de Antioquia	169	221	191	-
Socorro (Santander)	429	429	429	---	Medellín, Coomerca	154	174	163	+
Sogamoso (Boyacá)	1.167	1.167	1.167	++	Montería (Córdoba)	279	317	292	=
Tuluá (Valle del Cauca)	750	775	763	+	Neiva, Surabastos	340	347	343	++
Valledupar, Mercabastos	833	917	861	-	Pasto (Nariño)	272	333	309	-
Valledupar, Mercado Nuevo	833	833	833	=	Pereira, La 41	352	376	364	+
Rábano rojo					Pereira, Mercasa	295	357	324	-
Barranquilla, Barranquillita	3.875	3.875	3.875	+	Rionegro (Antioquia)	161	204	179	-
Bogotá, D. C., Corabastos	500	500	500	+++	Sincelejo (Sucre)	219	246	230	+
Bucaramanga, Centroabastos	3.000	3.000	3.000	+	Sonsón (Antioquia)	203	203	203	=
Cali, Cavasa	1.575	1.625	1.588	-	Valledupar, Mercabastos	643	714	683	--
Cali, Santa Helena	1.333	1.333	1.333	--	Villavicencio, Llanoabastos	637	665	648	+
Cartagena, Bazaruto	4.000	4.000	4.000	=	Repollo blanco bogotano				
Cúcuta, Cenabastos	5.000	5.000	5.000	n.d.	Bucaramanga, Centroabastos	323	363	333	-
Ibagué, Plaza el Jardín	750	750	750	n.d.	Medellín, Central Mayorista de Antioquia	321	357	334	+
Manizales (Caldas)	3.000	3.000	3.000	=	Repollo blanco valluno				
Medellín, Central Mayorista de Antioquia	725	1.300	1.007	+	Cali, Cavasa	167	175	171	-
Neiva, Surabastos	2.000	2.000	2.000	=	Cali, Santa Helena	211	211	211	=
Pamplona (Norte de Santander)	1.900	2.000	1.958	+	Palmira (Valle del Cauca)	167	167	167	-
Pasto (Nariño)	2.000	2.000	2.000	=	Tuluá (Valle del Cauca)	317	317	317	=
Remolacha					Repollo morado				
Armenia, Mercar	769	785	777	++	Bogotá, D. C., Corabastos	638	714	667	-
Barranquilla, Barranquillita	867	883	876	+	Bucaramanga, Centroabastos	967	1.007	987	+
Barranquilla, Granabastos	842	950	896	+	Cali, Cavasa	500	500	500	=
Bogotá, D. C., Corabastos	667	750	731	+	Cali, Santa Helena	508	508	508	=
Bucaramanga, Centroabastos	750	833	790	-	Cúcuta, Cenabastos	722	778	764	+
Buenaventura (Valle del Cauca)	1.200	1.200	1.200	+	El Santuario (Antioquia)	121	121	121	-
Cajamarca (Tolima)	708	708	708	--	Marinilla (Antioquia)	231	271	251	+++
Cartagena, Bazaruto	942	1.000	967	-	Medellín, Central Mayorista de Antioquia	375	392	378	-
Duitama (Boyacá)	800	800	800	+++	Pamplona (Norte de Santander)	667	667	667	+
El Santuario (Antioquia)	450	475	463	-	Pasto (Nariño)	450	467	458	-
Ibagué, Plaza la 21	833	1.000	944	-	Repollo morado antioqueño				
La Ceja (Antioquia)	800	800	800	+	Buenaventura (Valle del Cauca)	500	500	500	=
Manizales (Caldas)	897	939	918	+	Cali, Cavasa	389	394	390	-
Medellín, Central Mayorista de Antioquia	475	525	505	+	Repollo verde regional				
Medellín, Coomerca	600	600	600	-	Bogotá, D. C., Corabastos	257	286	272	+
Montería (Córdoba)	775	900	847	--	Cúcuta, Cenabastos	367	467	413	++
Neiva, Surabastos	806	823	810	+++	Duitama (Boyacá)	500	500	500	=
Rionegro (Antioquia)	550	633	598	-	Ipiales (Nariño)	330	387	350	-
Sincelejo (Sucre)	750	1.067	872	-	Manizales (Caldas)	260	320	290	--
Sogamoso (Boyacá)	800	800	800	++	Pamplona (Norte de Santander)	300	300	300	++
Tunja (Boyacá)	633	647	636	--	Sogamoso (Boyacá)	500	500	500	=
Valledupar, Mercabastos	750	1.000	870	--	Tunja (Boyacá)	339	379	358	--
Villavicencio, Llanoabastos	1.000	1.100	1.050	+	Tomate chonto				
Remolacha bogotana					Armenia, Mercar	625	700	663	-
Cali, Cavasa	833	908	869	+	Bogotá, D. C., Corabastos	716	1.000	841	+
Palmira (Valle del Cauca)	833	833	833	+	Cajamarca (Tolima)	714	714	714	+++
Tuluá (Valle del Cauca)	961	961	961	+	Cartago (Valle del Cauca)	600	667	633	--
Remolacha regional									
Cúcuta, Cenabastos	600	800	720	++					
Ipiales (Nariño)	583	667	617	-					


**Cuadro 1. Mercados mayoristas. Precios de venta de verduras y hortalizas (conclusión)
 2012 (agosto 18 a 24)**

Productos y mercados	Pesos por kilogramo				Tenden- cia	Productos y mercados	Pesos por kilogramo				Tenden- cia
	Mínimo	Máximo	Medio				Mínimo	Máximo	Medio		
Tomate chonto (continuación)						Tomate Riogrande (continuación)					
Chiquinquirá (Boyacá)	640	800	720	+		Duitama (Boyacá)	600	600	600	=	
Ibagué, Plaza la 21	714	714	714	+		Montería (Córdoba)	490	740	573	+++	
Ipiales (Nariño)	500	500	500	--		Pamplona (Norte de Santander)	477	580	512	-	
Manizales (Caldas)	621	652	636	+		Sogamoso (Boyacá)	640	640	640	---	
Neiva, Surabastos	500	840	592	-		Valledupar, Mercabastos	472	583	532	+++	
Pasto (Nariño)	667	717	694	-		Valledupar, Mercado Nuevo	458	583	542	+++	
Pereira, La 41	750	800	775	-		Tomate Riogrande bumangués					
Pereira, Mercasa	600	675	650	-		Barranquilla, Barranquillita	653	680	668	+++	
Santa Bárbara (Antioquia)	444	521	483	++		Barranquilla, Granabastos	659	773	720	+	
Sincelejo (Sucre)	556	641	595	++		Cartagena, Bazurto	818	864	837	+	
Tunja (Boyacá)	621	682	645	+		Tomate Riogrande ocañero					
Valledupar, Mercabastos	640	680	660	+++		Barranquilla, Barranquillita	480	600	557	+++	
Tomate chonto antioqueño						Barranquilla, Granabastos	683	800	753	++	
La Ceja (Antioquia)	633	633	633	--		Cartagena, Bazurto	520	580	557	-	
Marinilla (Antioquia)	491	541	517	-		Zanahoria					
Medellín, Central Mayorista de Antioquia	800	825	803	-		Armenia, Mercar	494	544	519	-	
Medellín, Coomerca	700	733	708	-		Bogotá, D. C., Corabastos	583	667	633	++	
Montería (Córdoba)	500	700	600	++		Bucaramanga, Centroabastos	583	667	625	+	
Peñol (Antioquia)	440	525	483	+		Buenaventura (Valle del Cauca)	750	750	750	+++	
Rionegro (Antioquia)	525	713	623	+		Cajamarca (Tolima)	667	667	667	=	
Sonsón (Antioquia)	700	700	700	+++		Cali, Cavasa	333	333	333	-	
Yarumal (Antioquia)	667	667	667	+		Cartago (Valle del Cauca)	656	678	667	=	
Tomate chonto valluno						Chiquinquirá (Boyacá)	650	650	650	+++	
Buenaventura (Valle del Cauca)	1.000	1.000	1.000	++		Cúcuta, Cenabastos	500	700	617	+	
Cali, Cavasa	725	875	806	+		Duitama (Boyacá)	800	800	800	+++	
Cali, Santa Helena	833	967	900	+++		Ibagué, Plaza el Jardín	667	667	667	n.d.	
Medellín, Central Mayorista de Antioquia	800	825	803	-		Ibagué, Plaza la 21	513	763	676	-	
Medellín, Coomerca	700	700	700	n.d.		Ipiales (Nariño)	258	333	286	---	
Palmira (Valle del Cauca)	600	775	688	+		Manizales (Caldas)	583	610	596	-	
Tuluá (Valle del Cauca)	700	800	750	+		Neiva, Surabastos	520	667	588	++	
Tomate larga vida						Pamplona (Norte de Santander)	433	587	521	++	
Bogotá, D. C., Corabastos	767	867	819	+		Pasto (Nariño)	206	233	219	---	
Cali, Cavasa	1.275	1.300	1.288	+		Pereira, Mercasa	394	424	406	+	
Chiquinquirá (Boyacá)	620	640	630	-		Popayán (Cauca)	380	380	380	---	
Medellín, Central Mayorista de Antioquia	1.050	1.200	1.112	-		San Gil (Santander)	900	900	900	-	
Neiva, Surabastos	840	1.000	944	+		Sincelejo (Sucre)	375	438	398	+	
Palmira (Valle del Cauca)	1.400	1.400	1.400	=		Sogamoso (Boyacá)	685	685	685	-	
Pasto (Nariño)	683	767	722	-		Tuluá (Valle del Cauca)	500	583	542	-	
Popayán (Cauca)	933	933	933	+++		Tunja (Boyacá)	583	667	650	++	
Sogamoso (Boyacá)	640	640	640	---		Valledupar, Mercabastos	708	833	792	=	
Tunja (Boyacá)	700	850	760	+		Villavicencio, Llanoabastos	645	645	645	=	
Villavicencio, Llanoabastos	714	714	714	-		Zanahoria bogotana					
Tomate riñón						Barranquilla, Barranquillita	683	717	703	+	
Armenia, Mercar	2.100	2.200	2.150	-		Barranquilla, Granabastos	704	783	748	+	
Bogotá, D. C., Corabastos	1.407	1.444	1.441	-		Buenaventura (Valle del Cauca)	667	667	667	=	
Bucaramanga, Centroabastos	1.212	1.364	1.293	+		Cali, Cavasa	667	750	708	+	
Cartago (Valle del Cauca)	1.467	1.667	1.567	--		Cali, Santa Helena	572	572	572	-	
Ipiales (Nariño)	767	900	839	-		Cartagena, Bazurto	750	775	763	-	
Manizales (Caldas)	1.867	2.000	1.933	+		Cúcuta, Cenabastos	708	750	725	-	
Medellín, Central Mayorista de Antioquia	1.100	3.650	1.425	++		Ibagué, Plaza el Jardín	565	565	565	n.d.	
Pereira, La 41	1.425	1.475	1.450	-		Pamplona (Norte de Santander)	1.000	1.100	1.067	++	
Pereira, Mercasa	1.500	1.550	1.520	-		Pereira, La 41	625	642	633	+	
Sincelejo (Sucre)	1.950	2.067	2.006	+		Pereira, Mercasa	621	675	638	+	
Tomate riñón valluno						Tuluá (Valle del Cauca)	667	711	689	+	
Montería (Córdoba)	1.700	1.833	1.786	+		Zanahoria larga vida					
Tomate Riogrande						Carmen de Viboral, (Antioquia)	244	244	244	n.d.	
Bucaramanga, Centroabastos	477	545	505	++		El Santuario (Antioquia)	165	194	179	--	
Bucaramanga, Mercados del centro	480	480	480	++		La Ceja (Antioquia)	365	365	365	-	
Cúcuta, Cenabastos	614	716	670	+		Marinilla (Antioquia)	225	238	232	++	

Tendencias:

 (---) Variación mayor al -20 %
 (--) Variación entre -10 % y -20 %
 (-) Variación entre 0 % y -10 %

 (=) Variación igual a 0 %
 (+) Variación entre 0 % y 10 %
 (+ +) Variación entre 10 % y 20 %
 (+++) Variación mayor al 20 %
 (n.d.) No determinado

Frutas frescas

Mejora oferta de tomate de árbol



Fuente: DANE

El aumento de la cosecha proveniente del departamento del Cauca y el incremento de la producción de los cultivos ubicados en los municipios de Buenavista y Nuevo Colombia (Boyacá), San Vicente, Marinilla y El Peñol (Antioquia) ocasionaron una reducción en los precios del tomate de árbol en veintinueve de cuarenta mercados donde se comercializó el producto. En Medellín el kilo se vendió a \$864, un 7,15 % menos que la semana pasada.

Algo similar ocurrió con los precios de la naranja Valencia y la granadilla, que presentaron una disminución en sus cotizaciones por cuenta de un mejor abastecimiento proveniente de Buenavista (Boyacá) y el Eje Cafetero. En el caso particular de la naranja Valencia, la cotización bajó en veintiuno de los de los veintiocho mercados mayoristas que comercializaron el producto. En Cavasa, en Cali, el kilo se vendió a \$679, un 11,85 %, en promedio, menos frente a la cotización de la semana anterior.

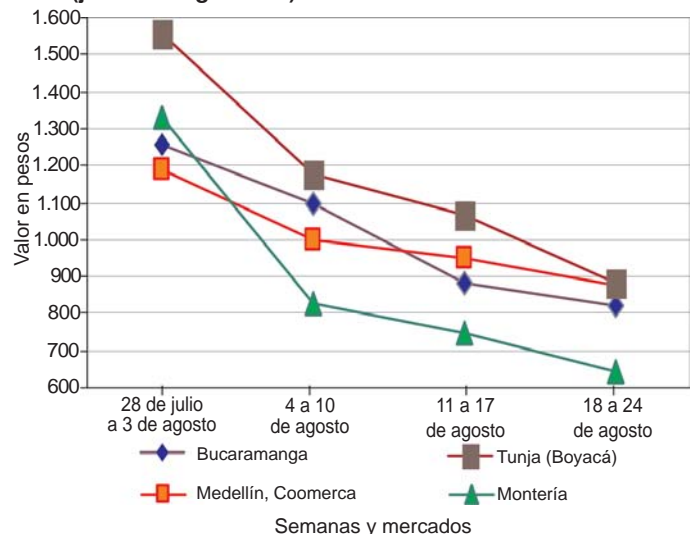
Los precios de las mandarinas Onecco y común cayeron en la mayoría de los mercados donde estas fueron ofrecidas. Los comerciantes mayoristas atribuyeron esta tendencia a una mayor oferta proveniente desde Santander y al aumento del ingreso desde Ecuador. En ciudades como Bucaramanga y Cúcuta, el kilo de la mandarina común se vendió a \$937 y a \$1.201, respectivamente, una variación superior al 18,00 %.

Por su parte, la piña perolera y la papaya hawaiana registraron descensos en los precios. La primera bajó a consecuencia de un mayor volumen del producto, gracias a la carga proveniente de Lebrija, Santander; esta situación se presentó en diez de los diecisiete mercados donde se vendió. En Bucaramanga, principal destino de la producción de esta zona, el kilo se negoció a \$581.

Por el contrario, se observó un aumento en las cotizaciones de la patilla, la guayaba manzana, el melón Cantalup, la curuba larga, la manzana verde importada, el mango Tommy, la piñas manzana y Gold, la mora de Castilla y el limón Tahití. La cotización de la mora de Castilla subió en veintitrés de los treinta y cinco mercados que ofrecieron la fruta. Una disminución en el ingreso del producto desde La Ceja y La Unión (Antioquia), así como de Santander, fue la razón de su incremento. En la ciudad de Medellín el kilo se transó a \$1.569, 19,63 % por encima de la semana pasada.

Igualmente, se presentó un aumento en las cotizaciones del mango Tommy en catorce de los veintiún mercados donde se vendió. Las alzas fueron atribuidas a la culminación de las cosechas provenientes de Cundinamarca y Tolima. En Bogotá, D. C. y Bucaramanga, por ejemplo, el alza superó el 12,00 %, ofreciéndose el kilo a \$4.053 y a \$3.067.

Gráfico 3. Comportamiento del precio mayorista del tomate de árbol 2012 (julio 28 a agosto 24)



Fuente: SIPSA-DANE-Ministerio de Agricultura y Desarrollo Rural.

**Cuadro 2. Mercados mayoristas. Precios de venta de frutas frescas
2012 (agosto 18 a 24)**

Productos y mercados	Pesos por kilogramo			Tenden- cia	Productos y mercados	Pesos por kilogramo			Tenden- cia
	Mínimo	Máximo	Medio			Mínimo	Máximo	Medio	
Aguacate común					Banano criollo (continuación)				
Bogotá, D. C., Corabastos	2.000	2.200	2.020	-	Medellín, Central Mayorista				
Buenaventura (Valle del Cauca)	2.550	2.550	2.550	=	de Antioquia	613	713	657	-
Cali, Santa Helena	1.500	1.550	1.525	n.d.	Medellín, Coomerca	500	533	514	+
Cartagena, Bazaruto	3.667	3.750	3.722	++	Neiva, Surabastos	420	640	544	--
La Ceja (Antioquia)	1.000	1.000	1.000	-	Palmira (Valle del Cauca)	588	588	588	-
Medellín, Central Mayorista					Pamplona (Norte de Santander)	467	483	473	+
de Antioquia	1.267	1.467	1.348	--	Pereira, La 41	563	567	565	+
Neiva, Surabastos	2.000	2.400	2.240	++	Pereira, Mercasa	538	538	538	=
Pasto (Nariño)	3.000	3.000	3.000	--	Rionegro (Antioquia)	627	675	655	+
Santa Bárbara (Antioquia)	1.528	1.528	1.528	++	San Gil (Santander)	453	453	453	-
Tuluá (Valle del Cauca)	2.000	2.000	2.000	n.d.	Santa Bárbara (Antioquia)	317	367	342	+
Aguacate Hass					Socorro (Santander)	453	453	453	-
Bogotá, D. C., Corabastos	3.500	3.833	3.567	+	Tuluá (Valle del Cauca)	500	500	500	=
La Ceja (Antioquia)	1.933	1.933	1.933	+	Tunja (Boyacá)	703	703	703	n.d.
Medellín, Central Mayorista					Yarumal (Antioquia)	315	315	315	---
de Antioquia	2.567	2.667	2.576	+	Banano Urabá				
Rionegro (Antioquia)	1.900	2.350	2.221	+	Barranquilla, Barranquillita	540	675	605	+
Tunja (Boyacá)	2.750	2.750	2.750	-	Barranquilla, Granabastos	540	600	570	=
Aguacate papelillo					Bogotá, D. C., Corabastos	850	900	862	-
Armenia, Mercar	2.467	2.467	2.467	+	Bucaramanga, Centroabastos	817	850	827	-
Armenia, Retiro	1.900	1.900	1.900	=	Cartagena, Bazaruto	560	560	560	+
Bogotá, D. C., Corabastos	3.000	3.167	3.017	+	Chiquinquirá (Boyacá)	950	975	963	-
Buenaventura (Valle del Cauca)	3.000	3.000	3.000	=	Duitama (Boyacá)	850	850	850	=
Cali, Cavasa	2.275	2.633	2.458	+	Medellín, Central Mayorista				
Cali, Santa Helena	2.033	2.033	2.033	-	de Antioquia	813	863	829	-
Cartago (Valle del Cauca)	2.433	2.567	2.500	+	Medellín, Coomerca	400	450	425	-
Ibagué, Plaza el Jardín	2.500	2.500	2.500	=	Montería (Córdoba)	750	750	750	=
Ibagué, Plaza la 21	2.400	2.650	2.575	-	Pamplona (Norte de Santander)	950	1.000	978	+
La Ceja (Antioquia)	2.000	2.000	2.000	-	Sogamoso (Boyacá)	875	875	875	-
Manizales (Caldas)	2.067	2.250	2.158	-	Tunja (Boyacá)	900	950	940	-
Marinilla (Antioquia)	2.100	2.100	2.100	+	Villavicencio, Llanoabastos	640	640	640	=
Medellín, Central Mayorista					Borojó				
de Antioquia	2.000	2.150	2.048	+	Bogotá, D. C., Corabastos	3.500	4.000	3.550	+
Montería (Córdoba)	2.600	2.833	2.733	+	Bucaramanga, Centroabastos	4.333	4.625	4.458	-
Neiva, Surabastos	2.600	3.000	2.830	-	Cúcuta, Cenabastos	4.000	4.000	4.000	=
Peñol (Antioquia)	1.967	2.150	2.058	+	Ibagué, Plaza la 21	4.000	4.500	4.250	+
Pereira, La 41	2.000	2.050	2.025	=	Medellín, Central Mayorista				
Pereira, Mercasa	2.000	2.000	2.000	=	de Antioquia	3.000	3.250	3.060	-
Rionegro (Antioquia)	2.100	2.267	2.215	+	Pamplona (Norte de Santander)	5.000	5.000	5.000	=
San Vicente (Antioquia)	1.600	1.800	1.700	=	Breva				
Sogamoso (Boyacá)	3.000	3.000	3.000	+	Bucaramanga, Centroabastos	2.400	3.000	2.663	-
Tuluá (Valle del Cauca)	2.300	2.367	2.333	=	Cajamarca (Tolima)	1.667	1.667	1.667	=
Tunja (Boyacá)	2.400	2.550	2.470	+	Cúcuta, Cenabastos	2.000	2.000	2.000	=
Villavicencio, Llanoabastos	3.000	3.200	3.083	-	Medellín, Central Mayorista				
Badea					de Antioquia	1.750	2.067	1.930	+
Bucaramanga, Centroabastos	900	950	939	--	Ciruella negra chilena				
Cali, Cavasa	1.300	1.400	1.350	=	Cúcuta, Cenabastos	7.000	7.000	7.000	=
Cúcuta, Cenabastos	925	1.000	950	--	Tunja (Boyacá)	7.222	7.222	7.222	n.d.
Montería (Córdoba)	1.100	1.500	1.300	--	Ciruella roja				
Banano bocadillo					Bucaramanga, Centroabastos	1.950	2.000	1.988	-
Bogotá, D. C., Corabastos	1.104	1.125	1.119	+	Cúcuta, Cenabastos	3.000	3.000	3.000	=
Medellín, Central Mayorista					Ibagué, Plaza la 21	2.140	2.140	2.140	+++
de Antioquia	625	675	640	-	Medellín, Central Mayorista				
Santa Bárbara (Antioquia)	611	667	639	-	de Antioquia	2.300	2.667	2.368	-
Tunja (Boyacá)	1.269	1.346	1.285	-	Neiva, Surabastos	1.600	1.960	1.776	-
Banano criollo					Pamplona (Norte de Santander)	3.500	3.500	3.500	=
Armenia, Mercar	400	417	408	--	Tunja (Boyacá)	1.400	1.560	1.485	++
Armenia, Retiro	293	295	294	++	Coco				
Barranquilla, Barranquillita	540	540	540	-	Armenia, Mercar	1.333	1.333	1.333	=
Bogotá, D. C., Corabastos	1.000	1.000	1.000	=	Barranquilla, Barranquillita	1.000	1.000	1.000	=
Bucaramanga, Centroabastos	883	983	913	++	Bogotá, D. C., Corabastos	2.200	2.400	2.247	-
Buenaventura (Valle del Cauca)	700	700	700	=	Bucaramanga, Centroabastos	2.167	2.167	2.167	+
Cajamarca (Tolima)	400	400	400	--	Buenaventura (Valle del Cauca)	833	833	833	=
Cali, Cavasa	600	600	600	=	Cali, Cavasa	1.375	1.375	1.375	=
Cali, Santa Helena	558	592	575	+	Cartagena, Bazaruto	1.200	1.300	1.267	++
Cartago (Valle del Cauca)	453	453	453	-	Cartago (Valle del Cauca)	1.244	1.244	1.244	=
Chiquinquirá (Boyacá)	1.000	1.000	1.000	=	Cúcuta, Cenabastos	1.000	1.000	1.000	=
Cúcuta, Cenabastos	833	833	833	=	Manizales (Caldas)	1.667	1.689	1.678	-
Ipiales (Nariño)	378	433	399	-	Medellín, Central Mayorista				
La Ceja (Antioquia)	567	567	567	-	de Antioquia	1.385	1.385	1.385	+
La Virginia (Risaralda)	275	279	277	--	Montería (Córdoba)	1.267	1.267	1.267	++
Manizales (Caldas)	467	483	475	---					

Cuadro 2. Mercados mayoristas. Precios de venta de frutas frescas (continuación)
2012 (agosto 18 a 24)

Productos y mercados	Pesos por kilogramo			Tenden- cia	Productos y mercados	Pesos por kilogramo			Tenden- cia
	Mínimo	Máximo	Medio			Mínimo	Máximo	Medio	
Coco (continuación)					Fresa (continuación)				
Pereira, La 41	1.467	1.467	1.467	=	Pamplona (Norte de Santander)	2.250	2.500	2.406	+
Pereira, Mercasa	1.333	1.333	1.333	=	Pasto (Nariño)	3.000	3.000	3.000	=
Popayán (Cauca)	889	889	889	=	Pereira, Mercasa	3.100	3.100	3.100	=
Sincelejo (Sucre)	1.050	1.133	1.083	+	San Gil (Santander)	4.500	4.500	4.500	-
Tuluá (Valle del Cauca)	1.000	1.000	1.000	=	San Vicente (Antioquia)	3.267	4.000	3.633	+
Curuba larga					Sogamoso (Boyacá)	3.500	3.500	3.500	=
Armenia, Mercar	1.500	1.500	1.500	=	Tuluá (Valle del Cauca)	3.600	3.600	3.600	=
Barranquilla, Barranquillita	1.750	1.854	1.792	+	Valledupar, Mercado Nuevo	5.000	5.000	5.000	=
Barranquilla, Granabastos	1.667	1.778	1.718	-	Granadilla				
Bucaramanga, Centroabastos	1.000	1.027	1.011	-	Armenia, Mercar	2.467	2.822	2.644	--
Buenaventura (Valle del Cauca)	2.400	2.400	2.400	++	Barranquilla, Barranquillita	3.850	4.000	3.950	--
Cartagena, Bazurto	1.722	1.833	1.796	+	Barranquilla, Granabastos	4.733	4.900	4.817	+++
Cartago (Valle del Cauca)	1.533	1.567	1.550	+	Bogotá, D. C., Corabastos	3.133	3.689	3.449	-
Chiquinquirá (Boyacá)	1.050	1.450	1.250	+++	Bucaramanga, Centroabastos	3.196	3.714	3.489	--
Cúcuta, Cenabastos	1.028	1.125	1.090	-	Cajamarca (Tolima)	1.563	1.563	1.563	=
Duitama (Boyacá)	1.200	1.200	1.200	++	Cali, Cavasa	1.917	2.625	2.271	--
Ipiales (Nariño)	967	1.000	989	+	Cali, Santa Helena	2.444	2.444	2.444	+
Manizales (Caldas)	1.167	1.167	1.167	++	Cartagena, Bazurto	3.231	3.462	3.333	=
Medellín, Central Mayorista de Antioquia	1.025	1.233	1.185	-	Cartago (Valle del Cauca)	2.000	2.044	2.022	-
Neiva, Surabastos	1.200	1.400	1.240	+	Chiquinquirá (Boyacá)	3.267	3.333	3.300	-
Pamplona (Norte de Santander)	833	1.125	932	+	Cúcuta, Cenabastos	3.750	4.071	3.887	-
Pereira, Mercasa	1.400	1.500	1.420	-	Duitama (Boyacá)	3.571	3.571	3.571	-
Sogamoso (Boyacá)	1.160	1.160	1.160	++	Ibagué, Plaza el Jardín	1.533	1.533	1.533	--
Sonsón (Antioquia)	800	800	800	++	Ipiales (Nariño)	2.000	2.000	2.000	+
Tuluá (Valle del Cauca)	1.200	1.200	1.200	=	Manizales (Caldas)	1.978	2.378	2.178	---
Valledupar, Mercabastos	1.200	1.200	1.200	=	Medellín, Central Mayorista de Antioquia	2.417	2.867	2.646	--
Villavicencio, Llanoabastos	1.380	1.380	1.380	-	Montería (Córdoba)	2.433	2.533	2.467	--
Curuba redonda					Neiva, Surabastos	2.100	2.733	2.453	-
Bogotá, D. C., Corabastos	1.333	1.561	1.379	+	Pamplona (Norte de Santander)	4.286	4.571	4.482	+
Ibagué, Plaza el Jardín	1.000	1.000	1.000	n.d.	Pasto (Nariño)	2.333	2.333	2.333	-
Ibagué, Plaza la 21	1.500	1.500	1.500	+	Pereira, La 41	2.233	2.300	2.267	-
Medellín, Central Mayorista de Antioquia	1.000	1.133	1.044	-	Pereira, Mercasa	1.833	2.450	2.141	--
Sonsón (Antioquia)	617	617	617	---	Rionegro (Antioquia)	2.817	3.050	2.917	-
Tunja (Boyacá)	841	1.109	977	-	Sogamoso (Boyacá)	3.750	3.750	3.750	-
Durazno importado					Tuluá (Valle del Cauca)	3.200	3.200	3.200	-
Medellín, Central Mayorista de Antioquia	4.111	4.500	4.296	-	Tunja (Boyacá)	3.192	4.038	3.635	-
Tunja (Boyacá)	4.650	4.750	4.710	-	Villavicencio, Llanoabastos	3.650	3.667	3.663	+
Valledupar, Mercado Nuevo	5.625	5.625	5.625	=	Guanábana				
Durazno nacional					Armenia, Mercar	3.133	3.133	3.133	+
Bogotá, D. C., Corabastos	4.000	4.500	4.050	+	Bogotá, D. C., Corabastos	2.800	3.000	2.847	+
Bucaramanga, Centroabastos	2.075	2.433	2.260	-	Bucaramanga, Centroabastos	2.400	2.733	2.642	-
Chiquinquirá (Boyacá)	3.333	3.333	3.333	++	Cúcuta, Cenabastos	3.250	3.750	3.375	+
Cúcuta, Cenabastos	1.900	1.900	1.900	-	Duitama (Boyacá)	3.000	3.000	3.000	=
Medellín, Central Mayorista de Antioquia	3.333	4.167	3.699	++	Ibagué, Plaza la 21	2.650	2.800	2.717	n.d.
Pamplona (Norte de Santander)	1.500	1.500	1.500	=	Ipiales (Nariño)	2.333	2.417	2.375	+
Tunja (Boyacá)	1.700	2.000	1.900	-	La Ceja (Antioquia)	2.500	2.500	2.500	-
Feijoa					Manizales (Caldas)	2.400	2.433	2.417	=
Bogotá, D. C., Corabastos	3.500	4.000	3.708	+	Medellín, Central Mayorista de Antioquia	2.450	2.475	2.469	+
Sogamoso (Boyacá)	1.400	1.400	1.400	+++	Medellín, Coomerca	2.633	2.700	2.667	+
Tunja (Boyacá)	1.600	1.700	1.625	-	Pamplona (Norte de Santander)	4.000	4.000	4.000	=
Fresa					Pasto (Nariño)	2.600	2.700	2.667	+
Armenia, Mercar	4.000	4.000	4.000	=	Pereira, La 41	2.633	2.700	2.667	+
Bogotá, D. C., Corabastos	4.000	4.067	4.033	-	Pereira, Mercasa	2.300	2.333	2.307	-
Bucaramanga, Centroabastos	3.400	3.600	3.494	+	Popayán (Cauca)	2.600	2.767	2.683	+
Cartagena, Bazurto	3.121	3.182	3.141	+	Santa Bárbara (Antioquia)	917	1.000	958	--
Cartago (Valle del Cauca)	3.067	3.133	3.100	=	Sogamoso (Boyacá)	3.000	3.000	3.000	---
Chiquinquirá (Boyacá)	5.000	5.000	5.000	=	Tunja (Boyacá)	2.800	2.800	2.800	=
Cúcuta, Cenabastos	2.167	2.833	2.580	-	Valledupar, Mercabastos	3.750	3.750	3.750	=
Duitama (Boyacá)	3.500	3.500	3.500	=	Guayaba agria				
Ibagué, Plaza el Jardín	2.200	2.200	2.200	=	Armenia, Mercar	1.700	1.767	1.733	+
Ibagué, Plaza la 21	2.000	2.900	2.425	++	Cartago (Valle del Cauca)	1.667	1.733	1.700	-
Ipiales (Nariño)	2.333	2.583	2.458	+	Manizales (Caldas)	2.267	2.500	2.383	+
Manizales (Caldas)	3.667	3.667	3.667	-	Montería (Córdoba)	760	1.000	920	+++
Medellín, Central Mayorista de Antioquia	3.650	3.850	3.785	+	Pereira, La 41	1.933	1.933	1.933	-
Medellín, Coomerca	3.500	3.500	3.500	=	Pereira, Mercasa	1.800	2.067	1.920	+
Montería (Córdoba)	2.800	2.800	2.800	+	Sincelejo (Sucre)	933	1.000	978	+++
Neiva, Surabastos	4.800	4.800	4.800	+	Guayaba común				
					Barranquilla, Barranquillita	800	800	800	-
					Cartagena, Bazurto	755	817	783	-
					Chiquinquirá (Boyacá)	1.000	1.000	1.000	++
					Pamplona (Norte de Santander)	700	833	781	-
					Sincelejo (Sucre)	1.200	1.400	1.267	-


Cuadro 2. Mercados mayoristas. Precios de venta de frutas frescas (continuación)
2012 (agosto 18 a 24)

Productos y mercados	Pesos por kilogramo			Tenden- cia	Productos y mercados	Pesos por kilogramo			Tenden- cia
	Mínimo	Máximo	Medio			Mínimo	Máximo	Medio	
Guayaba común (continuación)					Limón común (continuación)				
Tunja (Boyacá)	455	455	455	-	Cartago (Valle del Cauca)	2.100	2.167	2.133	+
Valledupar, Mercabastos	1.000	1.000	1.000	+	Cúcuta, Cenabastos	1.214	1.214	1.214	--
Guayaba manzana					Ibagué, Plaza la 21	1.532	1.935	1.673	-
Cali, Cavasa	1.600	1.600	1.600	=	Medellín, Central Mayorista de Antioquia	1.550	1.675	1.632	--
Cali, Santa Helena	1.533	1.567	1.550	+	Medellín, Coomerca	933	1.000	978	+
Manizales (Caldas)	1.433	1.500	1.467	+	Montería (Córdoba)	614	650	632	+++
Medellín, Central Mayorista de Antioquia	1.475	1.525	1.499	+	Neiva, Surabastos	1.613	1.774	1.677	-
Pereira, La 41	1.200	1.300	1.250	+	Pamplona (Norte de Santander)	1.861	1.944	1.902	-
Pereira, Mercasa	1.200	1.275	1.225	+	Pereira, La 41	2.000	2.000	2.000	=
Rionegro (Antioquia)	1.400	1.675	1.550	-	Pereira, Mercasa	1.825	1.950	1.862	-
Tuluá (Valle del Cauca)	1.450	1.450	1.450	=	Rionegro (Antioquia)	1.450	1.700	1.530	-
Guayaba pera					San Gil (Santander)	431	431	431	---
Armenia, Mercar	1.033	1.067	1.050	-	Sincelejo (Sucre)	850	850	850	+
Barranquilla, Barranquillita	1.575	1.733	1.636	+	Socorro (Santander)	1.000	1.000	1.000	=
Barranquilla, Granabastos	1.450	1.500	1.467	-	Tunja (Boyacá)	1.452	1.452	1.452	n.d.
Bogotá, D. C., Corabastos	700	800	760	---	Valledupar, Mercado Nuevo	673	720	704	-
Bucaramanga, Centroabastos	590	707	639	+	Villavicencio, Llanoabastos	1.120	1.160	1.140	+
Buenaventura (Valle del Cauca)	1.400	1.400	1.400	=	Limón común Ciénaga				
Cali, Cavasa	975	1.025	1.000	-	Barranquilla, Barranquillita	994	1.125	1.040	+
Cali, Santa Helena	600	600	600	--	Cartagena, Bazurto	933	1.267	1.150	+++
Cartagena, Bazurto	1.600	1.600	1.600	=	Valledupar, Mercado Nuevo	600	1.000	800	--
Cartago (Valle del Cauca)	1.167	1.233	1.200	+	Limón común valluno				
Chiquinquirá (Boyacá)	750	1.000	875	-	Cali, Cavasa	1.625	1.667	1.653	+
Duitama (Boyacá)	1.400	1.400	1.400	-	Cali, Santa Helena	1.500	1.500	1.500	++
Ibagué, Plaza el Jardín	1.100	1.100	1.100	---	Tuluá (Valle del Cauca)	1.671	1.828	1.749	+
Ibagué, Plaza la 21	850	1.400	1.125	--	Limón mandarina				
Ipiales (Nariño)	1.550	1.567	1.561	-	Armenia, Mercar	767	800	783	--
La Ceja (Antioquia)	1.000	1.000	1.000	-	Ibagué, Plaza la 21	625	675	650	+
Manizales (Caldas)	1.033	1.175	1.104	+	La Ceja (Antioquia)	433	433	433	-
Medellín, Central Mayorista de Antioquia	1.100	1.250	1.182	+	Medellín, Central Mayorista de Antioquia	475	575	521	-
Medellín, Coomerca	1.033	1.167	1.094	+	Medellín, Coomerca	700	700	700	-
Montería (Córdoba)	773	827	800	--	Peñol (Antioquia)	323	370	347	--
Neiva, Surabastos	800	1.000	960	+	Santa Bárbara (Antioquia)	183	183	183	=
Palmira (Valle del Cauca)	950	950	950	-	Limón Tahití				
Pasto (Nariño)	967	1.067	1.011	-	Bogotá, D. C., Corabastos	1.571	1.857	1.657	+
Pereira, La 41	1.067	1.100	1.083	-	Bucaramanga, Centroabastos	773	987	864	++
Pereira, Mercasa	900	1.000	970	-	Bucaramanga, Mercados del centro	800	800	800	n.d.
Popayán (Cauca)	1.100	1.175	1.138	+	Cali, Cavasa	1.467	1.500	1.485	++
Rionegro (Antioquia)	1.275	1.400	1.330	-	Cali, Santa Helena	925	933	929	+++
Sogamoso (Boyacá)	1.200	1.200	1.200	--	Cartago (Valle del Cauca)	1.233	1.267	1.250	+
Tuluá (Valle del Cauca)	1.033	1.033	1.033	+	Cúcuta, Cenabastos	729	792	760	+
Tunja (Boyacá)	630	667	642	-	Duitama (Boyacá)	920	920	920	+
Villavicencio, Llanoabastos	400	400	400	---	Ibagué, Plaza la 21	1.411	1.613	1.502	+
Gulupa					Manizales (Caldas)	720	913	817	+
Bogotá, D. C., Corabastos	1.333	1.467	1.391	++	Medellín, Central Mayorista de Antioquia	1.275	1.400	1.335	+
Higo					Medellín, Coomerca	1.133	1.200	1.178	+++
Bogotá, D. C., Corabastos	2.500	2.933	2.670	+	Neiva, Surabastos	1.129	1.371	1.250	+
Medellín, Central Mayorista de Antioquia	1.467	1.500	1.493	+	Pamplona (Norte de Santander)	1.021	1.042	1.037	++
Sonsón (Antioquia)	1.000	1.000	1.000	+++	Pasto (Nariño)	1.033	1.600	1.267	+++
Kiwi					Pereira, La 41	1.200	1.300	1.250	+++
Bogotá, D. C., Corabastos	3.200	3.433	3.377	-	Pereira, Mercasa	1.225	1.425	1.302	+
Bucaramanga, Centroabastos	3.067	3.267	3.171	-	Rionegro (Antioquia)	1.425	1.475	1.447	++
Chiquinquirá (Boyacá)	3.250	3.450	3.350	-	San Gil (Santander)	467	467	467	-
Cúcuta, Cenabastos	5.000	5.000	5.000	=	Santa Bárbara (Antioquia)	333	333	333	=
Ibagué, Plaza la 21	3.500	3.800	3.650	+	Socorro (Santander)	460	460	460	++
Manizales (Caldas)	3.567	3.567	3.567	-	Tunja (Boyacá)	1.060	1.240	1.142	+
Medellín, Central Mayorista de Antioquia	2.850	3.142	3.026	-	Villavicencio, Llanoabastos	740	760	753	+++
Neiva, Surabastos	3.800	3.950	3.880	+	Lulo				
Pamplona (Norte de Santander)	5.750	6.000	5.969	+	Armenia, Mercar	1.433	1.450	1.442	+
Pasto (Nariño)	3.333	3.667	3.519	-	Barranquilla, Barranquillita	2.433	2.625	2.511	+
Popayán (Cauca)	3.500	3.500	3.500	+	Barranquilla, Granabastos	2.225	2.333	2.278	-
Tunja (Boyacá)	3.722	3.889	3.792	+	Bogotá, D. C., Corabastos	1.600	1.667	1.607	+
Limón común					Bucaramanga, Centroabastos	1.400	1.450	1.418	-
Armenia, Mercar	1.667	1.800	1.733	=	Buenaventura (Valle del Cauca)	1.700	1.700	1.700	--
Bogotá, D. C., Corabastos	1.429	1.571	1.443	-	Cajamarca (Tolima)	1.167	1.167	1.167	-
Bucaramanga, Centroabastos	933	1.040	1.008	+	Cali, Cavasa	1.450	1.500	1.481	+
Buenaventura (Valle del Cauca)	2.700	2.700	2.700	+	Cali, Santa Helena	1.300	1.400	1.350	-
					Cartagena, Bazurto	2.444	2.611	2.556	-

Cuadro 2. Mercados mayoristas. Precios de venta de frutas frescas (continuación)
2012 (agosto 18 a 24)

Productos y mercados	Precios			Tenden- cia	Productos y mercados	Precios			Tenden- cia
	Mínimo	Máximo	Medio			Mínimo	Máximo	Medio	
Lulo					Mango costeño				
(continuación)					Medellín, Central Mayorista de Antioquia				
Cartago (Valle del Cauca)	1.233	1.367	1.300	--		1.600	1.600	1.600	+
Chiquinquirá (Boyacá)	1.333	1.450	1.392	-	Mango de azúcar				
Cúcuta, Cenabastos	2.000	2.000	2.000	=	Barranquilla, Barranquillita				
Duitama (Boyacá)	1.200	1.200	1.200	=		2.773	2.800	2.787	++
Ibagué, Plaza el Jardín	1.600	1.600	1.600	---		1.427	1.440	1.433	n.d.
Manizales (Caldas)	1.533	1.533	1.533	+		1.400	1.400	1.400	=
Medellín, Central Mayorista de Antioquia	1.275	1.500	1.410	+	Mango manzano				
Medellín, Coomerca	1.367	1.467	1.433	-		1.361	1.375	1.368	--
Neiva, Surabastos	1.400	1.560	1.432	+		2.000	2.000	2.000	=
Palmira (Valle del Cauca)	1.433	1.500	1.467	++	Bucaramanga, Centroabastos				
Pamplona (Norte de Santander)	1.950	2.000	1.994	-		1.933	1.933	1.933	-
Pasto (Nariño)	1.333	1.449	1.372	+		2.140	2.200	2.185	+
Pereira, La 41	1.375	1.425	1.400	-		1.806	1.806	1.806	-
Pereira, Mercasa	1.267	1.375	1.313	-		1.889	2.083	1.979	-
Popayán (Cauca)	1.200	1.200	1.200	=		1.932	2.045	1.989	-
San Gil (Santander)	1.107	1.130	1.118	-	Mango reina				
Socorro (Santander)	1.147	1.147	1.147	+		1.600	1.600	1.600	n.d.
Sogamoso (Boyacá)	1.200	1.200	1.200	=		1.500	1.611	1.556	-
Tuluá (Valle del Cauca)	1.367	1.367	1.367	+		1.444	1.444	1.444	+
Tunja (Boyacá)	1.377	1.594	1.467	-		1.625	1.833	1.681	+
Valledupar, Mercabastos	1.800	1.900	1.833	++	Mango Tommy				
Villavicencio, Llanoabastos	2.000	2.000	2.000	+		3.939	4.091	4.053	+++
Mandarina arrayana					Bogotá, D. C., Corabastos				
Bogotá, D. C., Corabastos	1.667	1.955	1.808	-		3.000	3.200	3.067	+
Buenaventura (Valle del Cauca)	1.800	1.800	1.800	++		2.950	3.000	2.975	+
Cali, Cavasa	1.250	1.275	1.263	+		3.133	3.133	3.133	+
Cali, Santa Helena	1.000	1.033	1.017	-		1.944	2.111	2.028	+
Chiquinquirá (Boyacá)	960	960	960	=		2.500	2.500	2.500	--
Duitama (Boyacá)	1.200	1.200	1.200	=		2.917	2.917	2.917	++
Pasto (Nariño)	800	833	811	+		1.767	2.333	2.050	n.d.
Popayán (Cauca)	1.325	1.325	1.325	n.d.		4.250	4.250	4.250	+++
Socorro (Santander)	827	827	827	+		2.500	2.667	2.583	+
Sogamoso (Boyacá)	1.240	1.240	1.240	+	Medellín, Central Mayorista de Antioquia				
Tuluá (Valle del Cauca)	1.050	1.050	1.050	--		3.650	3.767	3.739	+
Tunja (Boyacá)	1.318	1.439	1.400	-		2.800	3.000	2.850	+
Villavicencio, Llanoabastos	1.400	1.400	1.400	=		1.900	1.900	1.900	+++
Mandarina común					Pasto (Nariño)				
Barranquilla, Barranquillita	1.273	1.788	1.463	--		2.483	2.583	2.533	--
Barranquilla, Granabastos	1.394	1.682	1.556	---		2.333	2.333	2.333	n.d.
Bucaramanga, Centroabastos	783	1.087	937	---		2.792	2.944	2.882	-
Bucaramanga, Mercados del centro	840	840	840	--		3.450	4.500	3.887	++
Cartagena, Bazaruto	1.398	2.045	1.678	---		1.000	1.000	1.000	=
Cúcuta, Cenabastos	1.133	1.270	1.201	--		1.000	1.000	1.000	=
Ipiales (Nariño)	500	567	533	---		2.583	2.583	2.583	++
Montería (Córdoba)	933	1.200	1.111	---		2.727	2.727	2.727	+
Neiva, Surabastos	1.200	1.280	1.232	++		3.450	3.600	3.525	+
Pamplona (Norte de Santander)	1.000	1.340	1.136	---	Manzana nacional				
Santa Bárbara (Antioquia)	444	444	444	-		3.421	3.421	3.421	n.d.
Sincelejo (Sucre)	1.500	1.500	1.500	---	Manzana roja importada				
Tunja (Boyacá)	1.300	1.500	1.421	-		3.421	3.421	3.421	=
Yarumal (Antioquia)	1.000	1.000	1.000	+		3.474	3.526	3.500	-
Mandarina Onecco						3.500	3.579	3.553	-
Armenia, Mercar	725	733	729	-		3.649	3.684	3.667	n.d.
Armenia, Retiro	350	400	375	---		3.033	3.088	3.063	-
Bogotá, D. C., Corabastos	1.045	1.136	1.097	--		3.579	3.579	3.579	+
Cali, Cavasa	1.267	1.333	1.300	=		3.158	3.355	3.247	+
Cali, Santa Helena	867	867	867	--		3.035	3.088	3.061	++
Cartago (Valle del Cauca)	1.267	1.467	1.367	-		3.404	3.474	3.450	-
Manizales (Caldas)	833	950	892	-		2.912	2.982	2.947	-
Medellín, Central Mayorista de Antioquia	850	1.075	983	--		3.868	3.868	3.868	+
Medellín, Coomerca	900	967	933	--		3.100	3.275	3.205	+
Pereira, La 41	950	1.000	975	-		3.500	3.500	3.500	+
Pereira, Mercasa	875	925	890	-		3.421	3.421	3.421	n.d.
Rionegro (Antioquia)	1.200	1.433	1.307	-		3.263	3.579	3.421	=
Santa Bárbara (Antioquia)	278	278	278	-		2.684	2.842	2.754	-
Tuluá (Valle del Cauca)	1.000	1.000	1.000	n.d.		3.456	3.456	3.456	-
Mango común						3.474	3.526	3.500	-
Medellín, Coomerca	2.000	2.450	2.125	++	Medellín, Central Mayorista de Antioquia				
Santa Bárbara (Antioquia)	2.056	2.083	2.069	+++		3.263	3.526	3.420	-
						3.816	3.816	3.816	-
						3.368	3.500	3.416	-
						3.263	3.316	3.289	=
						3.750	3.750	3.750	-
						3.158	3.333	3.246	+


Cuadro 2. Mercados mayoristas. Precios de venta de frutas frescas (continuación)
2012 (agosto 18 a 24)

Productos y mercados	Pesos por kilogramo				Tenden- cia	Productos y mercados	Pesos por kilogramo				Tenden- cia
	Mínimo	Máximo	Medio				Mínimo	Máximo	Medio		
Manzana roja importada (continuación)						Maracuyá					
Pereira, La 41	3.246	3.246	3.246	-		Armenia, Mercar	1.575	1.633	1.604	+++	
Pereira, Mercasa	3.246	3.386	3.296	-		Barranquilla, Barranquillita	2.125	2.425	2.242	+	
Popayán (Cauca)	2.763	2.947	2.855	-		Barranquilla, Granabastos	2.150	2.325	2.242	-	
Rionegro (Antioquia)	3.566	3.684	3.625	+		Bucaramanga, Centroabastos	2.050	2.375	2.284	-	
San Gil (Santander)	3.500	3.500	3.500	=		Buenaventura (Valle del Cauca)	2.000	2.000	2.000	=	
Sogamoso (Boyacá)	3.500	3.500	3.500	+		Cali, Cavasa	1.800	1.975	1.869	++	
Tuluá (Valle del Cauca)	3.368	3.526	3.447	-		Cali, Santa Helena	1.433	1.500	1.467	-	
Tunja (Boyacá)	3.553	3.553	3.553	=		Cartagena, Bazurto	2.350	2.400	2.367	+	
Valledupar, Mercado Nuevo	3.158	3.158	3.158	=		Cartago (Valle del Cauca)	2.000	2.100	2.050	+	
						Chiquinquirá (Boyacá)	1.900	1.900	1.900	=	
						Cúcuta, Cenabastos	1.429	1.714	1.643	-	
Manzana royal gala importada						Duitama (Boyacá)	2.000	2.000	2.000	--	
Barranquilla, Granabastos	3.158	3.158	3.158	-		Ibagué, Plaza la 21	1.583	1.778	1.694	-	
Bogotá, D. C., Corabastos	3.439	3.632	3.505	+		Ipiales (Nariño)	2.000	2.000	2.000	++	
Bucaramanga, Centroabastos	3.175	3.213	3.197	+		La Ceja (Antioquia)	1.500	1.500	1.500	+	
Cali, Cavasa	3.421	3.421	3.421	+		Manizales (Caldas)	1.567	1.633	1.600	--	
Cali, Santa Helena	3.088	3.158	3.123	+		Montería (Córdoba)	1.333	1.367	1.356	-	
Chiquinquirá (Boyacá)	3.868	3.868	3.868	+		Neiva, Surabastos	1.250	1.350	1.290	-	
Cúcuta, Cenabastos	3.438	3.500	3.477	+		Palmira (Valle del Cauca)	1.650	1.650	1.650	-	
Duitama (Boyacá)	3.500	3.500	3.500	-		Pasto (Nariño)	793	889	832	-	
Ibagué, Plaza el Jardín	3.684	3.684	3.684	n.d.		Pereira, La 41	1.725	1.725	1.725	-	
Ibagué, Plaza la 21	3.263	3.684	3.513	-		Pereira, Mercasa	1.650	1.800	1.720	=	
Ipiales (Nariño)	2.982	3.053	3.023	-		Popayán (Cauca)	1.700	1.800	1.750	+	
La Ceja (Antioquia)	3.421	3.421	3.421	+		Rionegro (Antioquia)	1.567	1.775	1.697	+	
Manizales (Caldas)	3.474	3.526	3.500	-		San Gil (Santander)	2.083	2.083	2.083	=	
Medellín, Central Mayorista de Antioquia	3.421	3.526	3.491	-		Santa Bárbara (Antioquia)	1.133	1.200	1.167	-	
Montería (Córdoba)	3.750	3.750	3.750	-		Sincelejo (Sucre)	1.675	1.675	1.675	+	
Neiva, Surabastos	3.474	3.737	3.563	-		Socorro (Santander)	2.083	2.083	2.083	=	
Palmira (Valle del Cauca)	3.421	3.421	3.421	=		Sogamoso (Boyacá)	2.100	2.100	2.100	-	
Pamplona (Norte de Santander)	3.750	3.750	3.750	-		Tuluá (Valle del Cauca)	1.850	1.900	1.875	+	
Pasto (Nariño)	3.158	3.246	3.216	+		Tunja (Boyacá)	1.611	1.722	1.676	+	
Pereira, La 41	3.281	3.281	3.281	-		Valledupar, Mercabastos	1.500	1.700	1.600	-	
Pereira, Mercasa	3.246	3.386	3.296	-		Villavicencio, Llanoabastos	1.475	1.525	1.500	+	
Popayán (Cauca)	3.500	3.553	3.526	-							
Rionegro (Antioquia)	3.579	3.684	3.618	+		Maracuyá antioqueño					
San Gil (Santander)	3.500	3.500	3.500	=		Medellín, Central Mayorista de Antioquia	1.367	1.533	1.435	+	
Sogamoso (Boyacá)	3.500	3.500	3.500	=		Medellín, Coomerca	1.433	1.500	1.478	++	
Tuluá (Valle del Cauca)	3.368	3.386	3.377	+		Montería (Córdoba)	1.567	2.000	1.756	++	
Tunja (Boyacá)	3.632	3.632	3.632	=							
Manzana verde importada						Maracuyá huilense					
Armenia, Mercar	3.421	3.421	3.421	=		Bogotá, D. C., Corabastos	1.667	1.800	1.747	+	
Barranquilla, Barranquillita	3.684	3.763	3.724	n.d.							
Barranquilla, Granabastos	3.868	4.079	3.965	-		Maracuyá santandereano					
Bogotá, D. C., Corabastos	3.667	3.754	3.703	+		Barranquilla, Barranquillita	1.667	1.889	1.748	--	
Bucaramanga, Centroabastos	3.533	3.600	3.571	-		Cartagena, Bazurto	1.889	1.978	1.941	-	
Buenaventura (Valle del Cauca)	3.579	3.579	3.579	+		Valledupar, Mercabastos	1.750	1.833	1.778	=	
Cali, Cavasa	3.474	3.553	3.520	+							
Cali, Santa Helena	2.947	3.000	2.974	+		Maracuyá valluno					
Cartagena, Bazurto	3.404	3.474	3.450	-		Medellín, Central Mayorista de Antioquia	2.233	2.350	2.288	+	
Cartago (Valle del Cauca)	3.088	3.123	3.105	+		Medellín, Coomerca	1.533	1.600	1.578	+	
Chiquinquirá (Boyacá)	3.868	3.868	3.868	+							
Cúcuta, Cenabastos	3.600	3.750	3.675	-		Melón Cantalup					
Duitama (Boyacá)	3.500	3.500	3.500	+		Armenia, Mercar	1.500	1.500	1.500	+	
Ibagué, Plaza la 21	3.263	3.684	3.566	-		Barranquilla, Barranquillita	1.825	1.950	1.867	+	
Ipiales (Nariño)	2.982	3.053	3.012	-		Barranquilla, Granabastos	1.850	1.900	1.872	+	
La Ceja (Antioquia)	3.421	3.421	3.421	+		Bogotá, D. C., Corabastos	1.700	1.800	1.761	-	
Manizales (Caldas)	3.474	3.596	3.535	-		Bucaramanga, Centroabastos	1.450	1.600	1.528	-	
Medellín, Central Mayorista de Antioquia	3.461	3.526	3.497	+		Cali, Cavasa	1.025	1.350	1.181	-	
Montería (Córdoba)	3.684	3.750	3.728	-		Cali, Santa Helena	1.467	1.567	1.517	++	
Neiva, Surabastos	3.763	3.816	3.800	+		Cartagena, Bazurto	1.350	1.475	1.400	-	
Palmira (Valle del Cauca)	3.421	3.421	3.421	=		Chiquinquirá (Boyacá)	1.500	1.500	1.500	++	
Pamplona (Norte de Santander)	3.950	4.000	3.980	+		Cúcuta, Cenabastos	1.700	2.000	1.867	+++	
Pasto (Nariño)	3.246	3.421	3.304	+		Duitama (Boyacá)	1.300	1.300	1.300	-	
Pereira, La 41	3.614	3.684	3.649	-		Ibagué, Plaza el Jardín	1.600	1.600	1.600	++	
Pereira, Mercasa	3.561	3.737	3.646	-		Ibagué, Plaza la 21	1.500	1.600	1.538	-	
Popayán (Cauca)	3.684	3.684	3.684	+		Ipiales (Nariño)	1.250	1.400	1.317	+	
Rionegro (Antioquia)	3.509	3.684	3.642	-		Manizales (Caldas)	1.524	1.524	1.524	+	
San Gil (Santander)	3.750	3.750	3.750	=							
Sogamoso (Boyacá)	3.500	3.500	3.500	+		Medellín, Central Mayorista de Antioquia	1.450	1.675	1.599	+	
Tuluá (Valle del Cauca)	3.342	3.421	3.382	+		Montería (Córdoba)	1.267	1.500	1.378	-	
Tunja (Boyacá)	3.553	3.553	3.553	=		Pamplona (Norte de Santander)	1.500	1.700	1.667	-	
Valledupar, Mercado Nuevo	3.421	3.421	3.421	=		Pasto (Nariño)	1.300	1.400	1.356	++	
						Pereira, La 41	1.300	1.333	1.317	-	
						Pereira, Mercasa	1.400	1.500	1.460	=	
						Popayán (Cauca)	1.250	1.267	1.258	+	
						Sogamoso (Boyacá)	1.350	1.350	1.350	-	

Cuadro 2. Mercados mayoristas. Precios de venta de frutas frescas (continuación)
2012 (agosto 18 a 24)

Productos y mercados	Pesos por kilogramo				Tenden- cia	Productos y mercados	Pesos por kilogramo				Tenden- cia
	Mínimo	Máximo	Medio				Mínimo	Máximo	Medio		
Melón Cantalup (continuación)						Naranja Valencia (continuación)					
Tuluá (Valle del Cauca)	1.000	1.000	1.000		++	Cali, Santa Helena	693	693	693		+
Tunja (Boyacá)	1.750	1.850	1.788		+	Cartagena, Bazaruto	960	960	960		n.d.
Valledupar, Mercado Nuevo	1.300	1.500	1.433		-	Cartago (Valle del Cauca)	600	613	607		-
Villavicencio, Llanoabastos	1.650	1.750	1.679		-	Duitama (Boyacá)	857	857	857		-
Mora de Castilla						Ibagué, Plaza la 21	700	900	800		+
Armenia, Mercar	2.000	2.067	2.033		+	Ipiales (Nariño)	400	400	400		=
Barranquilla, Barranquillita	2.167	2.323	2.264		+	La Ceja (Antioquia)	1.250	1.250	1.250		+
Barranquilla, Granabastos	2.292	2.625	2.458		++	Manizales (Caldas)	667	700	683		-
Bogotá, D. C., Corabastos	1.667	2.333	2.026		-	Medellín, Central Mayorista de Antioquia	1.225	1.300	1.265		+
Bucaramanga, Centroabastos	1.588	1.738	1.629		++	Medellín, Coomerca	800	900	856		-
Buenaventura (Valle del Cauca)	2.600	2.600	2.600		++	Montería (Córdoba)	833	880	861		-
Cali, Cavasa	2.167	2.500	2.319		++	Neiva, Surabastos	600	680	640		-
Cali, Santa Helena	1.694	1.917	1.806		+	Palmira (Valle del Cauca)	740	760	750		-
Cartagena, Bazaruto	1.838	1.994	1.929		+	Pasto (Nariño)	500	600	567		=
Chiquinquirá (Boyacá)	1.071	1.071	1.071		++	Pereira, La 41	650	650	650		--
Cúcuta, Cenabastos	1.146	1.417	1.276		+	Pereira, Mercasa	633	650	647		--
Duitama (Boyacá)	2.000	2.000	2.000		+++	Rionegro (Antioquia)	1.175	1.317	1.252		-
El Santuario (Antioquia)	738	738	738		+	Sincedejo (Sucre)	850	850	850		-
Ibagué, Plaza la 21	1.600	2.000	1.850		-	Tuluá (Valle del Cauca)	750	750	750		n.d.
Ipiales (Nariño)	1.050	1.200	1.117		-	Tunja (Boyacá)	933	950	946		-
La Ceja (Antioquia)	1.200	1.200	1.200		-	Villavicencio, Llanoabastos	840	915	876		-
Manizales (Caldas)	1.500	1.533	1.517		--	Papaya hawaiana					
Marinilla (Antioquia)	1.467	1.600	1.533		++	Bogotá, D. C., Corabastos	1.556	1.870	1.734		--
Medellín, Central Mayorista de Antioquia	1.363	1.800	1.590		+++	Chiquinquirá (Boyacá)	1.120	1.120	1.120		-
Medellín, Coomerca	1.000	1.167	1.056		++	Duitama (Boyacá)	1.000	1.000	1.000		-
Montería (Córdoba)	1.750	2.250	1.981		++	La Ceja (Antioquia)	1.375	1.375	1.375		---
Neiva, Surabastos	1.667	2.000	1.750		++	Medellín, Central Mayorista de Antioquia	1.420	1.900	1.545		---
Palmira (Valle del Cauca)	1.500	1.667	1.583		-	Medellín, Coomerca	1.200	1.400	1.267		--
Pamplona (Norte de Santander)	639	778	722		+	Montería (Córdoba)	320	400	373		---
Pasto (Nariño)	1.222	1.306	1.259		++	Rionegro (Antioquia)	1.575	2.100	1.780		--
Pereira, La 41	1.367	1.650	1.508		-	Sogamoso (Boyacá)	1.000	1.000	1.000		n.d.
Pereira, Mercasa	1.333	1.400	1.380		--	Tunja (Boyacá)	1.333	1.389	1.375		+++
Rionegro (Antioquia)	1.350	1.500	1.433		-	Papaya Maradol					
San Gil (Santander)	1.417	1.417	1.417		-	Barranquilla, Barranquillita	1.600	1.675	1.633		-
Sincedejo (Sucre)	1.500	1.675	1.569		+++	Barranquilla, Granabastos	1.475	1.858	1.622		+
Sogamoso (Boyacá)	2.000	2.000	2.000		=	Bogotá, D. C., Corabastos	981	1.037	998		-
Tuluá (Valle del Cauca)	1.208	1.208	1.208		=	Bucaramanga, Centroabastos	1.150	1.500	1.404		-
Tunja (Boyacá)	1.650	1.900	1.788		+	Buenaventura (Valle del Cauca)	1.000	1.000	1.000		=
Valledupar, Mercabastos	1.667	2.083	1.875		++	Cali, Cavasa	888	975	925		+
Villavicencio, Llanoabastos	1.714	1.714	1.714		++	Cali, Santa Helena	1.133	1.233	1.183		+++
Naranja común						Cartagena, Bazaruto	1.500	1.500	1.500		-
Armenia, Retiro	227	233	230		+	Cúcuta, Cenabastos	1.175	1.450	1.344		-
Barranquilla, Barranquillita	880	880	880		=	Duitama (Boyacá)	850	850	850		=
Bogotá, D. C., Corabastos	583	583	583		-	Ibagué, Plaza el Jardín	1.400	1.400	1.400		+
Bucaramanga, Centroabastos	240	500	420		--	Ipiales (Nariño)	1.125	1.222	1.171		-
Bucaramanga, Mercados del centro	470	470	470		+++	La Ceja (Antioquia)	1.433	1.433	1.433		+
Cajamarca (Tolima)	242	242	242		---	Manizales (Caldas)	1.050	1.233	1.142		-
Cali, Cavasa	542	633	588		-	Medellín, Central Mayorista de Antioquia	1.275	1.475	1.412		-
Cali, Santa Helena	606	608	607		n.d.	Medellín, Coomerca	600	600	600		-
Cartagena, Bazaruto	960	960	960		=	Neiva, Surabastos	1.250	1.450	1.370		++
Chiquinquirá (Boyacá)	530	530	530		=	Palmira (Valle del Cauca)	900	900	900		+
Cúcuta, Cenabastos	627	700	656		+++	Pamplona (Norte de Santander)	1.525	2.000	1.847		-
Ibagué, Plaza la 21	403	403	403		++	Pasto (Nariño)	1.200	1.233	1.222		+
Montería (Córdoba)	620	627	622		+	Pereira, La 41	1.100	1.100	1.100		-
Neiva, Surabastos	403	484	435		+	Pereira, Mercasa	1.000	1.050	1.027		-
Pamplona (Norte de Santander)	353	500	451		--	Popayán (Cauca)	1.000	1.100	1.050		-
Pasto (Nariño)	450	453	452		+	Rionegro (Antioquia)	1.525	1.650	1.585		-
Popayán (Cauca)	417	417	417		+	San Gil (Santander)	1.250	1.250	1.250		=
San Gil (Santander)	427	427	427		-	Socorro (Santander)	1.000	1.000	1.000		+
Santa Bárbara (Antioquia)	300	300	300		++	Sogamoso (Boyacá)	875	875	875		-
Socorro (Santander)	240	240	240		--	Tuluá (Valle del Cauca)	700	800	750		-
Tunja (Boyacá)	511	608	574		-	Tunja (Boyacá)	741	852	796		-
Valledupar, Mercado Nuevo	900	900	900		=	Valledupar, Mercado Nuevo	1.100	1.200	1.150		-
Yarumal (Antioquia)	533	533	533		--	Papaya melona					
Naranja Valencia						Bucaramanga, Centroabastos	1.267	1.400	1.309		+
Armenia, Mercar	533	587	560		-	Medellín, Central Mayorista de Antioquia	1.000	1.167	1.087		-
Armenia, Retiro	420	433	427		--	Papaya redonda					
Barranquilla, Barranquillita	1.040	1.080	1.067		-	Bucaramanga, Centroabastos	575	1.075	841		--
Bogotá, D. C., Corabastos	1.091	1.182	1.127		-	Cartago (Valle del Cauca)	1.067	1.067	1.067		+
Bucaramanga, Centroabastos	560	600	579		=						
Buenaventura (Valle del Cauca)	945	945	945		=						
Cali, Cavasa	645	725	679		--						


Cuadro 2. Mercados mayoristas. Precios de venta de frutas frescas (continuación)
2012 (agosto 18 a 24)

Productos y mercados	Pesos por kilogramo			Tenden- cia	Productos y mercados	Pesos por kilogramo			Tenden- cia
	Mínimo	Máximo	Medio			Mínimo	Máximo	Medio	
Papaya redonda (continuación)					Piña gold (continuación)				
Medellín, Central Mayorista de Antioquia	1.000	1.167	1.087	-	Pasto (Nariño)	1.500	2.000	1.733	++
Patilla					Pereira, La 41	1.775	1.775	1.775	++
Armenia, Mercar	550	550	550	-	Pereira, Mercasa	1.450	1.533	1.503	+
Barranquilla, Barranquillita	600	700	633	+	Rionegro (Antioquia)	1.900	1.975	1.925	+
Bogotá, D. C., Corabastos	600	683	630	+	Sogamoso (Boyacá)	2.100	2.100	2.100	++
Bucaramanga, Centroabastos	725	800	769	+	Tuluá (Valle del Cauca)	1.300	1.300	1.300	n.d.
Cali, Cavasa	600	600	600	-	Tunja (Boyacá)	1.900	2.000	1.950	+
Cali, Santa Helena	650	750	700	++	Piña manzana				
Cartagena, Bazaruto	675	775	708	+	Armenia, Mercar	900	900	900	=
Cartago (Valle del Cauca)	633	633	633	-	Buenaventura (Valle del Cauca)	600	600	600	=
Cúcuta, Cenabastos	800	800	800	+	Cali, Cavasa	775	800	791	+
Ibagué, Plaza la 21	600	625	608	+	Cali, Santa Helena	267	317	292	-
Medellín, Central Mayorista de Antioquia	575	600	596	+	La Ceja (Antioquia)	1.000	1.000	1.000	++
Medellín, Coomerca	483	500	494	-	Manizales (Caldas)	833	867	850	+
Montería (Córdoba)	683	688	686	++	Medellín, Central Mayorista de Antioquia	738	863	809	-
Neiva, Surabastos	700	750	710	+	Medellín, Coomerca	783	867	825	--
Pasto (Nariño)	867	900	889	n.d.	Neiva, Surabastos	900	950	917	+
Popayán (Cauca)	767	1.100	933	+++	Palmira (Valle del Cauca)	525	550	538	=
Rionegro (Antioquia)	700	727	708	-	Pasto (Nariño)	883	967	917	+
San Gil (Santander)	600	600	600	=	Pereira, La 41	938	975	956	+
Socorro (Santander)	500	500	500	=	Pereira, Mercasa	917	983	943	+
Tuluá (Valle del Cauca)	550	600	575	+	Popayán (Cauca)	550	550	550	-
Tunja (Boyacá)	500	600	525	--	Rionegro (Antioquia)	850	925	891	+
Valledupar, Mercado Nuevo	700	800	750	+	Tuluá (Valle del Cauca)	650	650	650	-
Pera importada					Piña perolera				
Armenia, Mercar	3.250	3.250	3.250	=	Barranquilla, Barranquillita	1.050	1.070	1.063	+
Barranquilla, Granabastos	3.158	3.526	3.368	++	Barranquilla, Granabastos	1.040	1.120	1.083	-
Bogotá, D. C., Corabastos	2.700	2.833	2.755	-	Bogotá, D. C., Corabastos	714	798	745	--
Bucaramanga, Centroabastos	2.583	2.625	2.619	-	Bucaramanga, Centroabastos	500	633	581	--
Buenaventura (Valle del Cauca)	3.158	3.158	3.158	n.d.	Cartagena, Bazaruto	1.000	1.060	1.037	+
Cali, Cavasa	2.638	3.408	3.110	-	Chiquinquirá (Boyacá)	980	980	980	=
Cali, Santa Helena	2.579	2.632	2.605	-	Cúcuta, Cenabastos	896	924	912	-
Cartagena, Bazaruto	3.298	3.298	3.298	-	Duitama (Boyacá)	900	900	900	=
Cartago (Valle del Cauca)	2.967	3.133	3.050	-	Medellín, Central Mayorista de Antioquia	763	833	796	-
Chiquinquirá (Boyacá)	3.289	3.289	3.289	=	Montería (Córdoba)	720	867	806	--
Cúcuta, Cenabastos	2.900	3.000	2.964	-	Pamplona (Norte de Santander)	1.917	2.000	1.957	-
Duitama (Boyacá)	3.000	3.000	3.000	=	Sincelejo (Sucre)	800	880	827	-
Ipiales (Nariño)	3.139	3.194	3.167	-	Socorro (Santander)	533	533	533	=
Manizales (Caldas)	2.967	3.000	2.983	-	Sogamoso (Boyacá)	950	950	950	+
Medellín, Central Mayorista de Antioquia	2.671	3.000	2.805	-	Tunja (Boyacá)	850	917	867	-
Montería (Córdoba)	3.158	3.158	3.158	-	Valledupar, Mercabastos	1.120	1.200	1.173	+
Neiva, Surabastos	6.050	6.150	6.110	+++	Villavicencio, Llanoabastos	758	778	766	-
Palmira (Valle del Cauca)	3.421	3.421	3.421	+	Pitahaya				
Pamplona (Norte de Santander)	3.375	3.425	3.400	+	Bogotá, D. C., Corabastos	3.333	4.000	3.685	--
Pasto (Nariño)	3.158	3.421	3.246	+	Bucaramanga, Centroabastos	3.750	3.833	3.802	--
Pereira, La 41	2.933	2.967	2.950	-	Ibagué, Plaza la 21	4.000	4.000	4.000	=
Pereira, Mercasa	2.933	2.967	2.950	-	Medellín, Central Mayorista de Antioquia	3.000	4.375	3.525	---
Popayán (Cauca)	3.026	3.158	3.092	-	Tangelo				
Rionegro (Antioquia)	2.860	3.289	2.982	+	Bogotá, D. C., Corabastos	2.200	2.533	2.354	-
San Gil (Santander)	3.000	3.000	3.000	=	Bucaramanga, Centroabastos	1.120	1.520	1.327	--
Sogamoso (Boyacá)	3.000	3.000	3.000	=	Cali, Cavasa	1.800	2.067	1.889	-
Tuluá (Valle del Cauca)	3.193	3.211	3.202	-	Manizales (Caldas)	1.533	1.533	1.533	-
Tunja (Boyacá)	3.026	3.211	3.138	-	Medellín, Central Mayorista de Antioquia	2.167	2.333	2.233	-
Valledupar, Mercado Nuevo	3.000	3.000	3.000	=	Pereira, La 41	1.400	1.700	1.550	--
Villavicencio, Llanoabastos	2.950	3.050	2.981	-	Pereira, Mercasa	1.333	1.400	1.353	--
Pera nacional					Rionegro (Antioquia)	2.075	2.333	2.238	--
Bucaramanga, Centroabastos	2.080	2.200	2.166	+	Tomate de árbol				
Medellín, Central Mayorista de Antioquia	1.775	2.000	1.900	-	Armenia, Mercar	1.000	1.075	1.038	--
San Gil (Santander)	1.500	1.500	1.500	n.d.	Barranquilla, Barranquillita	1.125	1.200	1.150	-
Tunja (Boyacá)	1.700	1.800	1.767	+	Barranquilla, Granabastos	1.125	1.200	1.175	-
Piña gold					Bogotá, D. C., Corabastos	1.147	1.253	1.189	+
Bogotá, D. C., Corabastos	1.636	2.000	1.867	-	Bucaramanga, Centroabastos	1.013	1.093	1.049	-
Cali, Cavasa	1.400	1.550	1.475	++	Buenaventura (Valle del Cauca)	1.400	1.400	1.400	=
Cali, Santa Helena	1.233	1.267	1.250	n.d.	Cajamarca (Tolima)	1.250	1.250	1.250	=
Cartago (Valle del Cauca)	1.433	1.433	1.433	++	Cali, Cavasa	838	950	884	+
Manizales (Caldas)	1.933	2.000	1.967	+++	Cali, Santa Helena	933	933	933	-
Medellín, Central Mayorista de Antioquia	1.675	1.867	1.781	+	Cartagena, Bazaruto	1.075	1.225	1.150	-
Neiva, Surabastos	1.350	1.650	1.500	++	Cartago (Valle del Cauca)	1.200	1.233	1.217	-

**Cuadro 2. Mercados mayoristas. Precios de venta de frutas frescas (conclusión)
2012 (agosto 18 a 24)**

Productos y mercados	Pesos por kilogramo			Tenden- cia	Productos y mercados	Pesos por kilogramo			Tenden- cia
	Mínimo	Máximo	Medio			Mínimo	Máximo	Medio	
Tomate de árbol (continuación)					Uva negra				
Chiquinquirá (Boyacá)	2.000	2.000	2.000	=	Chiquinquirá (Boyacá)	2.917	2.917	2.917	=
Cúcuta, Cenabastos	1.611	1.722	1.644	-	Duitama (Boyacá)	2.667	2.667	2.667	-
Duitama (Boyacá)	1.200	1.200	1.200	+	Sogamoso (Boyacá)	2.667	2.667	2.667	-
El Santuario (Antioquia)	688	775	731	+	Uva red globe nacional				
Ibagué, Plaza el Jardín	1.458	1.458	1.458	n.d.	Armenia, Mercar	2.264	2.264	2.264	-
Ipiales (Nariño)	650	733	689	-	Barranquilla, Granabastos	4.900	7.000	5.633	++
La Ceja (Antioquia)	1.000	1.000	1.000	=	Bogotá, D. C., Corabastos	3.708	3.917	3.764	-
Manizales (Caldas)	853	1.000	927	-	Bucaramanga, Centroabastos	3.458	3.667	3.573	-
Marinilla (Antioquia)	845	875	858	+	Cali, Cavasa	4.444	4.444	4.444	=
Medellín, Central Mayorista de Antioquia	750	975	858	-	Cali, Santa Helena	4.778	4.778	4.778	-
Medellín, Coomerca	767	900	825	--	Cartagena, Bazurto	5.407	5.704	5.531	+
Montería (Córdoba)	1.031	1.125	1.073	-	Chiquinquirá (Boyacá)	3.125	3.125	3.125	+
Neiva, Surabastos	1.200	1.200	1.200	--	Ibagué, Plaza el Jardín	5.000	5.000	5.000	+
Palmira (Valle del Cauca)	900	933	917	-	Ibagué, Plaza la 21	4.500	5.000	4.760	-
Pamplona (Norte de Santander)	1.722	1.917	1.817	-	La Ceja (Antioquia)	4.444	4.444	4.444	-
Pasto (Nariño)	1.000	1.100	1.043	-	Manizales (Caldas)	4.167	5.278	4.722	--
Peñol (Antioquia)	793	795	794	+	Medellín, Central Mayorista de Antioquia	4.282	4.545	4.461	+
Pereira, La 41	1.100	1.200	1.150	-	Montería (Córdoba)	5.296	5.407	5.370	-
Pereira, Mercasa	1.100	1.200	1.140	-	Pasto (Nariño)	4.167	4.167	4.167	-
Popayán (Cauca)	968	968	968	--	Pereira, La 41	4.200	4.200	4.200	--
Rionegro (Antioquia)	825	925	863	-	Pereira, Mercasa	4.250	4.433	4.290	-
San Vicente (Antioquia)	688	753	720	-	Rionegro (Antioquia)	4.778	4.889	4.839	+
Sincelejo (Sucre)	1.000	1.125	1.063	-	San Gil (Santander)	6.111	6.111	6.111	n.d.
Socorro (Santander)	1.400	1.400	1.400	--	Tuluá (Valle del Cauca)	4.425	4.467	4.446	-
Sogamoso (Boyacá)	1.400	1.400	1.400	--	Uva roja				
Sonsón (Antioquia)	700	700	700	=	Armenia, Mercar	4.583	4.722	4.653	-
Tuluá (Valle del Cauca)	1.033	1.050	1.042	-	Cali, Cavasa	6.875	6.875	6.875	=
Tunja (Boyacá)	1.200	1.267	1.240	-	Duitama (Boyacá)	3.333	3.333	3.333	-
Valledupar, Mercabastos	1.280	1.320	1.293	--	Pasto (Nariño)	4.250	4.750	4.500	n.d.
Uchuva con cáscara					Neiva, Surabastos	5.000	6.000	5.500	-
Bogotá, D. C., Corabastos	1.050	1.200	1.117	-	Pasto (Nariño)	4.625	4.625	4.625	++
Bucaramanga, Centroabastos	1.600	1.933	1.767	++	Pereira, La 41	6.111	6.111	6.111	n.d.
Cúcuta, Cenabastos	1.500	1.500	1.500	=	Pereira, Mercasa	6.111	6.333	6.156	n.d.
Duitama (Boyacá)	1.000	1.000	1.000	=	Sogamoso (Boyacá)	3.250	3.250	3.250	=
Ibagué, Plaza la 21	833	1.000	917	+	Uva verde				
La Ceja (Antioquia)	1.500	1.500	1.500	+	Bogotá, D. C., Corabastos	3.000	3.278	3.087	n.d.
Medellín, Central Mayorista de Antioquia	1.350	1.450	1.393	+	Bucaramanga, Centroabastos	3.458	3.542	3.500	+
Neiva, Surabastos	2.000	2.000	2.000	=	Cali, Santa Helena	3.750	4.167	3.958	+
Peñol (Antioquia)	695	848	771	+	Chiquinquirá (Boyacá)	2.917	2.917	2.917	=
Rionegro (Antioquia)	925	1.200	1.031	+++	Duitama (Boyacá)	2.917	2.917	2.917	--
San Vicente (Antioquia)	758	758	758	+++	Manizales (Caldas)	3.000	4.583	3.792	++
Tunja (Boyacá)	1.000	1.000	1.000	=	Medellín, Central Mayorista de Antioquia	4.227	4.520	4.422	+
Uva importada					Neiva, Surabastos	4.750	6.000	5.400	-
Barranquilla, Granabastos	8.000	9.000	8.333	-	Pasto (Nariño)	4.111	4.111	4.111	+++
Bucaramanga, Centroabastos	7.813	7.813	7.813	+	San Gil (Santander)	5.222	5.222	5.222	=
Cartagena, Bazurto	7.194	7.194	7.194	+	Sogamoso (Boyacá)	2.917	2.917	2.917	--
Cúcuta, Cenabastos	7.813	8.750	8.199	+	Tunja (Boyacá)	3.542	3.958	3.698	+
Uva Isabela					Villavicencio, Llanoabastos	4.000	4.000	4.000	=
Bogotá, D. C., Corabastos	2.167	2.500	2.317	-	Zapote				
Bucaramanga, Centroabastos	2.472	2.583	2.514	-	Bucaramanga, Centroabastos	1.200	1.400	1.300	-
Cali, Cavasa	1.833	1.833	1.833	+	Cali, Cavasa	1.475	1.500	1.488	-
Cali, Santa Helena	1.611	1.694	1.653	-	Medellín, Central Mayorista de Antioquia	1.125	1.275	1.218	-
Ipiales (Nariño)	2.000	2.000	2.000	-	Medellín, Coomerca	1.000	1.000	1.000	-
Neiva, Surabastos	1.250	1.250	1.250	+	Tuluá (Valle del Cauca)	1.350	1.350	1.350	=
Palmira (Valle del Cauca)	1.667	1.667	1.667	-	Tunja (Boyacá)	1.348	1.348	1.348	-
Pasto (Nariño)	2.083	2.111	2.093	-					
Popayán (Cauca)	2.000	2.000	2.000	-					
San Gil (Santander)	2.917	2.917	2.917	=					
Tunja (Boyacá)	2.500	2.583	2.563	-					

Tendencias:

(---) Variación mayor al -20 %
(--) Variación entre -10 % y -20 %
(-) Variación entre 0 % y -10 %

(=) Variación igual a 0 %
(+) Variación entre 0 % y 10 %
(++) Variación entre 10 % y 20 %
(+++) Variación mayor al 20 %
(n.d.) No determinado

Tubérculos, raíces y plátanos

Sube el plátano



Fuente: DANE

A lo largo de esta semana se registró un incremento de los precios mayoristas del plátano hartón verde. Dicho comportamiento, que se reflejó en veinticinco de los treinta y nueve mercados donde se comercializó, obedeció al menor ingreso de producto desde Granada (Meta), Córdoba y Antioquia. En las ciudades de Medellín y Cúcuta, por ejemplo, el kilo se negoció a \$917 y a \$1.551, un 2,41 % más.

De igual manera, aumentaron las cotizaciones de las papas capira, parda pastusa, nevada, suprema y criollas limpia y sucia; las yucas criolla, ICA y chirosa; los plátanos hartón maduro y dominico verde; los ñames espinoso y diamante, y la arracacha blanca. En el caso de esta última, su precio subió debido a que se redujo la oferta desde Córdoba y Valle del Cauca. Por lo anterior, su cotización se incrementó en más de 2,01 % en los mercados de Santa Helena, en Cali, y Tuluá, Valle del Cauca, vendiéndose el kilo a \$667 y a \$750, respectivamente.

De igual modo, se registró una menor oferta de papa nevada desde los municipios de El Santuario, Granada y San Vicente (Antioquia), por lo que presentó un alza de su precio en ocho de los doce mercados donde se ofreció. En El Peñol (Antioquia), por ejemplo, el kilo se negoció a \$1.250, un 9,59 % más.

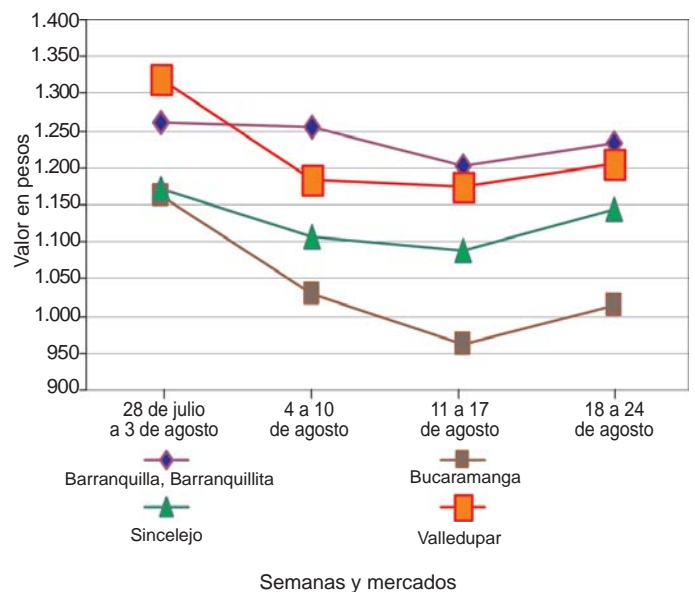
Las cotizaciones de la yuca criolla subieron en quince de los veinte mercados donde se transó esta semana, como consecuencia de la menor oferta percibida desde El Carmen de Bolívar (Bolívar) y Saravena (Arauca). Lo

mismo ocurrió con el ñame diamante, ya que su nivel de abastecimiento fue menor, lo que adujo al incremento de su precio en los cinco mercados donde se vendió. En Montería y Sincelejo, por ejemplo, el kilo se pagó a \$1.260 y a \$1.119, respectivamente, un 12,67 %, en promedio, más que la semana pasada.

Los precios de la papa parda pastusa subieron a causa de las menores recolecciones en Boyacá, pues allí las fuertes lluvias dificultaron esta actividad. Lo anterior provocó un incremento de sus cotizaciones en quince de los veintitrés mercados donde se ofreció. En la ciudad de Tunja, por ejemplo, el kilo se vendió a \$839, un 3,57 % más.

Por otro lado, esta semana bajaron las cotizaciones de las papas única y R-12 roja y negra, la arracacha amarilla y el plátano dominico hartón verde. En el caso de la arracacha amarilla, su precio bajó como consecuencia de la mayor oferta proveniente de Tolima y Norte de Santander. En las ciudades de Bogotá, D. C. y Neiva, por ejemplo, el precio subió un 9,19 % en promedio, con respecto a la semana anterior. Por último, las cotizaciones de la papa única registraron alza en dieciséis de los veintitrés mercados donde se comercializó, y en las ciudades de Cali y Manizales el kilo se negoció a \$623 y a \$700, lo que significó un incremento superior al 5,53 %.

Gráfico 4. Comportamiento del precio mayorista del plátano hartón verde 2012 (julio 28 a agosto 24)



Fuente: SIPSA-DANE-Ministerio de Agricultura y Desarrollo Rural.

**Cuadro 3. Mercados mayoristas. Precios de venta de tubérculos, raíces y plátanos
2012 (agosto 18 a 24)**

Productos y mercados	Pesos por kilogramo			Tenden- cia	Productos y mercados	Pesos por kilogramo			Tenden- cia
	Mínimo	Máximo	Medio			Mínimo	Máximo	Medio	
Arracacha amarilla					Papa capira (continuación)				
Bogotá, D. C., Corabastos	767	972	826	-	Rionegro (Antioquia)	1.000	1.188	1.072	+
Bucaramanga, Centroabastos	927	1.129	1.033	-	San Vicente (Antioquia)	1.150	1.150	1.150	++
Buenaventura (Valle del Cauca)	1.400	1.400	1.400	+	Santa Bárbara (Antioquia)	975	1.050	1.013	+
Cajamarca (Tolima)	484	484	484	---	Sincelejo (Sucre)	1.085	1.262	1.157	++
Cali, Cavasa	763	917	840	-	Sonsón (Antioquia)	711	711	711	+
Cali, Santa Helena	750	767	758	+					
Cúcuta, Cenabastos	850	1.400	1.104	-	Papa capira carmenia				
Duitama (Boyacá)	1.200	1.200	1.200	--	Medellín, Central Mayorista				
Ibagué, Plaza el Jardín	645	645	645	=	de Antioquia	975	1.150	1.067	++
Ibagué, Plaza la 21	645	726	685	+	Medellín, Coomerca	1.000	1.100	1.050	++
Neiva, Surabastos	806	968	911	--					
Palmira (Valle del Cauca)	889	917	903	+	Papa criolla limpia				
Pamplona (Norte de Santander)	1.050	1.167	1.122	++	Armenia, Mercar	1.256	1.326	1.291	+++
Popayán (Cauca)	833	833	833	n.d.	Bogotá, D. C., Corabastos	1.963	2.185	2.019	-
Sogamoso (Boyacá)	1.200	1.200	1.200	--	Bucaramanga, Centroabastos	1.133	1.467	1.306	++
Tunja (Boyacá)	792	917	865	+	Cajamarca (Tolima)	1.667	1.667	1.667	---
Villavicencio, Llanoabastos	980	1.100	1.043	+	Cali, Santa Helena	873	873	873	-
					Carmen de Viboral (Antioquia)	1.800	1.800	1.800	+++
Arracacha blanca					Cartagena, Bazaruto	1.833	1.967	1.922	+
Armenia, Mercar	583	583	583	=	Cartago (Valle del Cauca)	1.753	1.780	1.767	++
Cali, Cavasa	583	667	625	-	Cúcuta, Cenabastos	800	1.425	1.211	--
Cali, Santa Helena	667	667	667	++	Duitama (Boyacá)	2.000	2.000	2.000	+++
Ipiales (Nariño)	633	833	722	-	El Santuario (Antioquia)	1.600	1.738	1.669	+
La Ceja (Antioquia)	1.600	1.600	1.600	+	Ibagué, Plaza el Jardín	1.613	1.613	1.613	+++
Manizales (Caldas)	1.129	1.129	1.129	=	Ibagué, Plaza la 21	1.290	1.935	1.613	++
Marinilla (Antioquia)	774	774	774	++	La Ceja (Antioquia)	1.525	1.525	1.525	-
Medellín, Central Mayorista					Manizales (Caldas)	1.597	1.736	1.667	-
de Antioquia	733	808	761	+	Marinilla (Antioquia)	1.600	1.800	1.700	++
Pasto (Nariño)	400	567	493	++	Medellín, Central Mayorista				
Peñol (Antioquia)	677	750	713	--	de Antioquia	1.383	1.800	1.603	-
Pereira, La 41	867	867	867	=	Medellín, Coomerca	1.600	1.633	1.606	+
Pereira, Mercasa	867	867	867	-	Montería (Córdoba)	1.825	2.467	2.197	+
Rionegro (Antioquia)	1.100	1.250	1.183	+	Pamplona (Norte de Santander)	1.033	1.400	1.201	+
San Vicente (Antioquia)	696	696	696	+++	Pereira, La 41	1.750	1.967	1.858	+
Tuluá (Valle del Cauca)	750	750	750	+	Pereira, Mercasa	1.650	2.010	1.803	+
					Rionegro (Antioquia)	1.700	1.933	1.798	+
Ñame criollo					San Gil (Santander)	1.600	1.600	1.600	+
Sincelejo (Sucre)	1.600	1.600	1.600	=	San Vicente (Antioquia)	1.600	1.600	1.600	++
					Santa Bárbara (Antioquia)	1.500	1.700	1.600	++
Ñame diamante					Sincelejo (Sucre)	1.933	2.100	2.011	-
Barranquilla, Barranquillita	1.200	1.433	1.344	+++	Sogamoso (Boyacá)	2.000	2.000	2.000	+++
Barranquilla, Granabastos	1.100	1.300	1.222	++	Sonsón (Antioquia)	922	922	922	---
Cartagena, Bazaruto	1.195	1.300	1.255	++	Tunja (Boyacá)	1.006	1.236	1.092	+
Montería (Córdoba)	1.200	1.380	1.260	+++	Valledupar, Mercabastos	2.000	2.400	2.133	+++
Sincelejo (Sucre)	1.100	1.133	1.119	+	Valledupar, Mercado Nuevo	2.000	2.000	2.000	+++
Ñame espino					Papa criolla para lavar				
Barranquilla, Barranquillita	1.533	1.700	1.611	+	Cali, Cavasa	885	900	893	+++
Barranquilla, Granabastos	1.600	1.700	1.633	+					
Cartagena, Bazaruto	1.580	1.750	1.693	+	Papa criolla sucia				
Sincelejo (Sucre)	1.433	1.600	1.536	+	Barranquilla, Barranquillita	1.475	1.875	1.683	-
Valledupar, Mercabastos	1.400	1.400	1.400	=	Barranquilla, Granabastos	1.687	1.727	1.704	-
Valledupar, Mercado Nuevo	1.400	1.400	1.400	=	Bogotá, D. C., Corabastos	1.500	1.767	1.613	+
					Buenaventura (Valle del Cauca)	1.000	1.000	1.000	=
Papa capira					Cali, Cavasa	665	690	679	++
Buenaventura (Valle del Cauca)	800	800	800	+	Chiquinquirá (Boyacá)	980	1.150	1.065	+
Cali, Cavasa	620	710	666	+	Neiva, Surabastos	1.420	1.640	1.508	--
Cali, Santa Helena	813	827	820	-	Palmira (Valle del Cauca)	707	787	747	++
Carmen de Viboral (Antioquia)	1.167	1.167	1.167	+++	Pasto (Nariño)	460	467	463	+
Cartago (Valle del Cauca)	707	740	723	-	Popayán (Cauca)	500	500	500	--
El Santuario (Antioquia)	1.033	1.075	1.054	++	Tuluá (Valle del Cauca)	1.233	1.250	1.242	++
Ipiales (Nariño)	545	578	561	+	Ubaté (Cundinamarca)	1.250	1.250	1.250	++
La Ceja (Antioquia)	1.100	1.100	1.100	+	Villavicencio, Llanoabastos	1.250	1.600	1.425	+
La Unión (Antioquia)	916	1.041	978	++					
Manizales (Caldas)	740	753	747	-	Papa ICA-Huila				
Marinilla (Antioquia)	968	1.048	1.008	-	Bucaramanga, Centroabastos	900	920	908	+
Medellín, Central Mayorista					Cúcuta, Cenabastos	660	800	740	+
de Antioquia	967	1.117	1.041	++	Ipiales (Nariño)	555	590	573	+
Medellín, Coomerca	900	973	934	+	Pasto (Nariño)	660	680	669	-
Montería (Córdoba)	1.075	1.195	1.140	++					
Palmira (Valle del Cauca)	670	673	672	-	Papa Morasurco				
Pasto (Nariño)	573	653	624	-	Cali, Cavasa	680	680	680	-
Peñol (Antioquia)	932	1.089	1.010	+	Ipiales (Nariño)	500	505	503	-
Pereira, La 41	707	710	708	-	Pasto (Nariño)	520	573	549	-
Pereira, Mercasa	680	700	693	-					


Cuadro 3. Mercados mayoristas. Precios de venta de tubérculos, raíces y plátanos (continuación)
2012 (agosto 18 a 24)

Productos y mercados	Pesos por kilogramo			Tenden- cia	Productos y mercados	Pesos por kilogramo			Tenden- cia
	Mínimo	Máximo	Medio			Mínimo	Máximo	Medio	
Papa nevada					Papa San Félix				
Cali, Cavasa	1.063	1.083	1.073	-	Manizales (Caldas)	1.089	1.156	1.122	-
Carmen de Viboral (Antioquia)	1.267	1.267	1.267	n.d.	Papa suprema				
Cartago (Valle del Cauca)	1.479	1.500	1.490	+	Armenia, Mercar	793	793	793	+
El Santuario (Antioquia)	1.250	1.300	1.275	=	Bogotá, D. C., Corabastos	787	840	805	+
Marinilla (Antioquia)	1.255	1.333	1.294	+	Bucaramanga, Centroabastos	853	893	869	+
Medellín, Central Mayorista de Antioquia	1.333	1.425	1.382	-	Bucaramanga, Mercados del centro	920	920	920	-
Medellín, Coomerca	1.300	1.350	1.321	+	Buenaventura (Valle del Cauca)	800	800	800	+
Peñol (Antioquia)	1.214	1.286	1.250	+	Cali, Cavasa	705	770	733	+
Pereira, La 41	1.531	1.588	1.559	+	Cali, Santa Helena	767	780	773	-
Pereira, Mercasa	1.463	1.556	1.518	+	Cúcuta, Cenabastos	587	720	654	-
Rionegro (Antioquia)	1.300	1.333	1.309	+	Ibagué, Plaza el Jardín	840	840	840	n.d.
San Vicente (Antioquia)	1.417	1.417	1.417	+	Ibagué, Plaza la 21	800	800	800	+
Papa parda para lavar					Ipiales (Nariño)	588	600	594	+
Sincelejo (Sucre)	835	885	858	+	Palmira (Valle del Cauca)	693	713	703	-
Papa parda pastusa					Pamplona (Norte de Santander)	673	733	711	-
Armenia, Mercar	807	807	807	-	Pasto (Nariño)	553	647	611	-
Bogotá, D. C., Corabastos	900	953	917	-	San Gil (Santander)	976	976	976	+
Bucaramanga, Centroabastos	900	927	910	-	Tuluá (Valle del Cauca)	753	753	753	-
Buenaventura (Valle del Cauca)	820	820	820	-	Ubaté (Cundinamarca)	800	800	800	++
Cali, Cavasa	800	875	837	+	Villavicencio, Llanoabastos	840	840	840	-
Cali, Santa Helena	810	825	818	+	Papa tocarreña				
Cartago (Valle del Cauca)	727	773	750	-	Tunja (Boyacá)	530	620	563	---
Chiquinquirá (Boyacá)	800	800	800	+	Ubaté (Cundinamarca)	1.000	1.000	1.000	++
Cúcuta, Cenabastos	675	867	778	+	Papa única				
Duitama (Boyacá)	850	850	850	+	Barranquilla, Barranquillita	740	765	748	-
Ibagué, Plaza la 21	840	880	853	+	Barranquilla, Granabastos	727	750	739	+
Ipiales (Nariño)	600	613	606	+	Bogotá, D. C., Corabastos	650	687	668	-
La Parada (Norte de Santander)	1.000	1.000	1.000	+	Bucaramanga, Centroabastos	700	720	709	-
Neiva, Surabastos	860	950	896	+	Bucaramanga, Mercados del centro	760	760	760	-
Pamplona (Norte de Santander)	840	870	855	+	Buenaventura (Valle del Cauca)	690	690	690	+
Pasto (Nariño)	613	700	664	-	Cali, Cavasa	600	640	623	+
Pereira, La 41	700	700	700	-	Cartagena, Bazaruto	760	785	775	-
Pereira, Mercasa	680	700	693	-	Cartago (Valle del Cauca)	720	747	733	-
San Gil (Santander)	960	960	960	++	Cúcuta, Cenabastos	465	675	577	-
Socorro (Santander)	960	960	960	+	Duitama (Boyacá)	600	600	600	n.d.
Sogamoso (Boyacá)	800	800	800	+	Ipiales (Nariño)	535	548	541	+
Tunja (Boyacá)	813	853	833	+	Manizales (Caldas)	687	713	700	+
Ubaté (Cundinamarca)	900	900	900	++	Neiva, Surabastos	670	700	685	-
Papa Puracé					Pamplona (Norte de Santander)	647	680	661	-
La Unión (Antioquia)	833	833	833	++	Pasto (Nariño)	527	567	542	-
Medellín, Central Mayorista de Antioquia					Pereira, La 41	693	700	697	-
Montería (Córdoba)	1.126	1.222	1.174	+	Pereira, Mercasa	680	700	693	-
Papa R-12 negra					Sogamoso (Boyacá)	600	600	600	--
Armenia, Mercar	740	753	747	-	Tunja (Boyacá)	587	600	597	-
Bogotá, D. C., Corabastos	700	753	724	+	Ubaté (Cundinamarca)	700	700	700	=
Bucaramanga, Centroabastos	790	800	795	+	Valledupar, Mercabastos	750	800	770	-
Cartago (Valle del Cauca)	707	753	730	-	Valledupar, Mercado Nuevo	760	800	773	=
Manizales (Caldas)	740	753	747	-	Plátano comino				
Neiva, Surabastos	680	710	700	-	Medellín, Central Mayorista de Antioquia	667	733	697	-
Sogamoso (Boyacá)	650	650	650	-	Rionegro (Antioquia)	833	900	865	+
Villavicencio, Llanoabastos	773	790	783	-	Plátano dominico hartón maduro				
Papa R-12 roja					La Virginia (Risaralda)	170	170	170	+
Barranquilla, Barranquillita	860	870	863	+	Manizales (Caldas)	567	583	575	--
Barranquilla, Granabastos	773	780	777	-	Pereira, La 41	550	567	558	-
Bogotá, D. C., Corabastos	620	653	635	-	Pereira, Mercasa	550	567	563	+
Pereira, Mercasa	680	700	688	-	Plátano dominico hartón verde				
Tunja (Boyacá)	620	680	635	-	Armenia, Retiro	469	479	474	+
Papa roja peruana					Cartago (Valle del Cauca)	533	567	550	-
Cali, Cavasa	653	653	653	++	La Virginia (Risaralda)	218	220	219	--
Ipiales (Nariño)	548	550	549	+	Manizales (Caldas)	517	583	550	--
Papa ruby					Pereira, La 41	583	600	592	=
Pereira, La 41	707	710	708	-	Pereira, Mercasa	550	567	563	+
Pereira, Mercasa	680	710	695	-	Plátano dominico verde				
Papa sabanera					Medellín, Central Mayorista de Antioquia	700	800	725	+
Bogotá, D. C., Corabastos	1.013	1.120	1.081	+	Medellín, Coomerca	600	600	600	+
Neiva, Surabastos	840	950	900	+					
Sogamoso (Boyacá)	950	950	950	++					

**Cuadro 3. Mercados mayoristas. Precios de venta de tubérculos, raíces y plátanos (conclusión)
2012 (agosto 18 a 24)**

Productos y mercados	Pesos por kilogramo			Tenden- cia	Productos y mercados	Pesos por kilogramo			Tenden- cia
	Mínimo	Máximo	Medio			Mínimo	Máximo	Medio	
Plátano dominico verde (continuación)					Plátano hartón verde (continuación)				
Santa Bárbara (Antioquia)	300	325	313	+++	Tunja (Boyacá)	1.114	1.143	1.136	+
Yarumal (Antioquia)	332	332	332	+	Ubaté (Cundinamarca)	1.111	1.111	1.111	++
Plátano guineo					Valledupar, Mercabastos				
Armenia, Retiro	264	264	264	-	Valledupar, Mercado Nuevo	1.370	1.410	1.387	+
Bogotá, D. C., Corabastos	900	1.000	970	+	Villavicencio, Llanoabastos	1.370	1.410	1.397	+
La Ceja (Antioquia)	367	367	367	+	Plátano hartón verde ecuatoriano				
La Virginia (Risaralda)	300	300	300	-	Pasto (Nariño)	1.013	1.027	1.018	+
Manizales (Caldas)	400	400	400	++	Plátano hartón verde llanero				
Medellín, Central Mayorista de Antioquia	600	725	680	+	Bogotá, D. C., Corabastos	1.091	1.121	1.099	+
Medellín, Coomerca	367	400	389	-	Ulluco				
Neiva, Surabastos	1.000	1.000	1.000	=	Cali, Cavasa	2.800	2.800	2.800	+
Peñol (Antioquia)	284	318	301	=	Ipiales (Nariño)	1.667	1.833	1.744	-
Pereira, La 41	470	470	470	=	Pasto (Nariño)	833	972	889	-
Pereira, Mercasa	470	470	470	-	Tuluá (Valle del Cauca)	1.958	1.958	1.958	=
Rionegro (Antioquia)	525	625	573	-	Yuca chirosa				
Santa Bárbara (Antioquia)	233	267	250	-	Buenaventura (Valle del Cauca)	1.160	1.160	1.160	=
Tunja (Boyacá)	467	467	467	+	La Ceja (Antioquia)	1.263	1.263	1.263	-
Yarumal (Antioquia)	333	333	333	++	Medellín, Central Mayorista de Antioquia	1.233	1.297	1.262	-
Plátano hartón maduro					Medellín, Coomerca				
Armenia, Mercar	600	600	600	-	Montería (Córdoba)	966	1.000	989	+
Ibagué, Plaza el Jardín	543	543	543	n.d.	Rionegro (Antioquia)	1.090	1.140	1.110	+
Ipiales (Nariño)	778	867	822	+	Yuca criolla				
La Virginia (Risaralda)	160	160	160	-	Barranquilla, Barranquillita	931	1.108	1.013	+
Medellín, Central Mayorista de Antioquia	913	925	917	+	Barranquilla, Granabastos	994	1.000	996	-
Neiva, Surabastos	800	825	819	+	Bucaramanga, Centroabastos	1.310	1.389	1.354	+
Pereira, La 41	550	567	558	-	Bucaramanga, Mercados del centro	1.310	1.310	1.310	++
Pereira, Mercasa	533	567	560	+	Cartagena, Bazaruto	907	1.006	962	++
Tunja (Boyacá)	1.000	1.000	1.000	=	Cartago (Valle del Cauca)	1.200	1.200	1.200	+
Plátano hartón verde					Chiquinquirá (Boyacá)				
Armenia, Mercar	650	667	658	+	Chiquinquirá (Boyacá)	967	967	967	+
Armenia, Retiro	493	518	505	+	Cúcuta, Cenabastos	1.360	1.753	1.616	+
Barranquilla, Barranquillita	1.313	1.395	1.353	+	Medellín, Central Mayorista de Antioquia	1.343	1.420	1.384	-
Barranquilla, Granabastos	1.260	1.380	1.320	+	Montería (Córdoba)	909	1.000	970	+
Bogotá, D. C., Corabastos	1.100	1.133	1.103	+	Pamplona (Norte de Santander)	1.429	1.429	1.429	+
Bucaramanga, Centroabastos	1.169	1.290	1.248	-	San Gil (Santander)	550	567	558	+
Bucaramanga, Mercados del centro	1.250	1.250	1.250	+	Sincedejo (Sucre)	1.158	1.283	1.225	+
Buenaventura (Valle del Cauca)	1.067	1.067	1.067	=	Socorro (Santander)	575	575	575	+
Cali, Cavasa	750	750	750	+	Tunja (Boyacá)	1.120	1.200	1.155	+
Cali, Santa Helena	655	668	661	-	Valledupar, Mercabastos	950	1.000	975	+
Cartagena, Bazaruto	1.185	1.298	1.238	+	Valledupar, Mercado Nuevo	950	1.000	975	-
Chiquinquirá (Boyacá)	963	992	977	-	Villavicencio, Llanoabastos	1.120	1.200	1.160	+
Cúcuta, Cenabastos	1.389	1.746	1.551	+	Yuca ICA				
Duitama (Boyacá)	700	700	700	=	Armenia, Mercar	1.110	1.173	1.142	+
Ibagué, Plaza el Jardín	584	584	584	n.d.	Armenia, Retiro	947	987	967	-
Ibagué, Plaza la 21	522	565	533	+	Cali, Santa Helena	1.240	1.333	1.287	+
Ipiales (Nariño)	778	867	822	+	Manizales (Caldas)	1.453	1.453	1.453	+
La Ceja (Antioquia)	900	900	900	+	Medellín, Central Mayorista de Antioquia	1.233	1.297	1.267	-
La Virginia (Risaralda)	201	208	204	---	Palmira (Valle del Cauca)	1.080	1.120	1.100	=
Medellín, Central Mayorista de Antioquia	913	925	917	+	Pereira, La 41	1.173	1.200	1.187	+
Montería (Córdoba)	819	831	825	+	Pereira, Mercasa	1.200	1.200	1.200	=
Neiva, Surabastos	800	825	819	+	Yuca llanera				
Palmira (Valle del Cauca)	720	738	729	+	Bogotá, D. C., Corabastos	1.200	1.387	1.256	+
Pamplona (Norte de Santander)	802	839	815	--	Duitama (Boyacá)	1.000	1.000	1.000	=
Pereira, La 41	550	600	575	-	Neiva, Surabastos	1.200	1.550	1.375	++
Pereira, Mercasa	550	567	563	+	Sogamoso (Boyacá)	1.033	1.033	1.033	=
Popayán (Cauca)	800	800	800	=	Ubaté (Cundinamarca)	1.000	1.000	1.000	+++
Rionegro (Antioquia)	850	938	898	+	Tendencias:				
San Gil (Santander)	333	375	354	---	(---) Variación mayor al -20 %				
Santa Bárbara (Antioquia)	325	350	338	+++	(--) Variación entre -10 % y -20 %				
Sincedejo (Sucre)	1.160	1.260	1.214	+	(-) Variación entre 0 % y -10 %				
Socorro (Santander)	292	292	292	--	(=) Variación igual a 0 %				
Sogamoso (Boyacá)	842	842	842	-	(+) Variación entre 0 % y 10 %				
Tuluá (Valle del Cauca)	713	717	715	-	(+ +) Variación entre 10 % y 20 %				
					(+++) Variación mayor al 20 %				
					(n.d.) No determinado				

Tendencias:

(---) Variación mayor al -20 %
(--) Variación entre -10 % y -20 %
(-) Variación entre 0 % y -10 %

(=) Variación igual a 0 %
(+) Variación entre 0 % y 10 %
(+ +) Variación entre 10 % y 20 %
(+++) Variación mayor al 20 %
(n.d.) No determinado

Granos, carnes y procesados

Mejora oferta de frijol antioqueño

A lo largo de esta semana se presentó un descenso en las cotizaciones del frijol cargamento rojo en diez de los dieciséis mercados donde se comercializó este cereal. Lo anterior se presentó como consecuencia de la mayor oferta desde los municipios de Rionegro, Carmen de Viboral y San Vicente (Antioquia). En el mercado de Coomerca, en Medellín, por ejemplo, el precio se redujo en más de 9,00 %, vendiéndose el kilo a \$4.533.

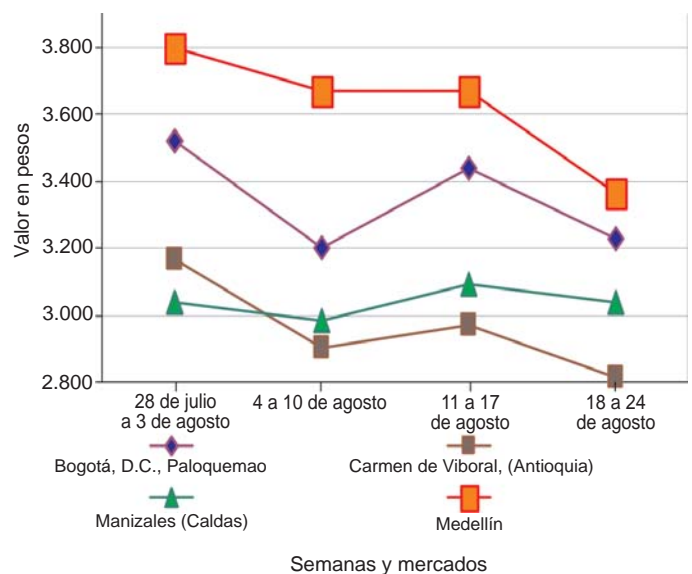
De igual manera, se registró una reducción de las cotizaciones del queso costeño en diez de los diecinueve mercados donde se comercializó. Esta conducta en su precio fue resultado de las mayores lluvias en la región Caribe, que conllevaron a un incremento en los niveles de producción de leche. En Bogotá, D. C. y Montería, por ejemplo, el kilo se negoció a \$8.667 y a \$7.400, un 3,57% menos que la semana pasada.

Gracias al mayor nivel de producción de los cultivos ubicados en Cesar y Bolívar, los precios del arroz de primera cayeron en once de los veintiséis mercados donde se comercializó el grano esta semana. En las ciudades de Neiva y Bucaramanga el kilo se ofreció a \$2.552 y a \$2.736, un 1,00% menos.

Por último, las cotizaciones de la carne de res disminuyeron en los cortes bola de pierna, cadera, chatas,

punta de anca, sobrebarriga, falda, lomo fino, morrillo, murillo y muchacho. En el caso de la sobrebarriga, su precio se redujo en más de 3,50 % en el Frigorífico San Martín, en Bogotá, D. C.; allí el kilo se vendió a \$8.533.

Gráfico 5. Comportamiento del precio mayorista del frijol cargamento rojo 2012 (julio 28 a agosto 24)



Fuente: SIPSA-DANE-Ministerio de Agricultura y Desarrollo Rural.

Cuadro 4. Mercados mayoristas. Precios de venta de granos y cereales 2012 (agosto 18 a 24)

Productos y mercados	Pesos por kilogramo			Tendencia
	Mínimo	Máximo	Medio	
Arroz de primera				
Armenia, Mercar	2.606	2.606	2.606	=
Barranquilla, Barranquillita	2.400	2.400	2.400	-
Barranquilla, Granabastos	2.444	2.444	2.444	+
Bogotá, D. C., Corabastos	2.500	2.500	2.500	+
Bogotá, D. C., Paloquemao	2.694	2.694	2.694	-
Bogotá, D. C., Plaza España	2.635	2.635	2.635	-
Bucaramanga, Mercados del centro	2.736	2.736	2.736	-
Buenaventura (Valle del Cauca)	2.667	2.667	2.667	=
Cali, La Floresta	2.407	2.407	2.407	+
Cali, Siloé	2.403	2.403	2.403	+
Cartagena, Bazurto	2.289	2.289	2.289	+
Cartago (Valle del Cauca)	2.625	2.625	2.625	-
Manizales (Caldas)	2.667	2.667	2.667	=
Medellín, Central Mayorista de Antioquia	2.598	2.598	2.598	-
Medellín, Coomerca	2.636	2.636	2.636	+
Medellín, Placita de Flórez	2.625	2.625	2.625	+
Montería (Córdoba)	2.378	2.378	2.378	+
Neiva, Surabastos	2.552	2.552	2.552	-
Palmira (Valle del Cauca)	2.413	2.413	2.413	+
Pasto (Nariño)	2.461	2.461	2.461	+
Pereira, Mercasa	2.743	2.743	2.743	+

Productos y mercados	Pesos por kilogramo			Tendencia
	Mínimo	Máximo	Medio	
Arroz de primera (continuación)				
Popayán (Cauca)	2.260	2.260	2.260	=
Sincelejo (Sucre)	2.252	2.252	2.252	n.d.
Tuluá (Valle del Cauca)	2.153	2.153	2.153	=
Valledupar, Mercado Nuevo	2.213	2.213	2.213	-
Villavicencio, Llanoabastos	2.708	2.708	2.708	=
Arroz de segunda				
Barranquilla, Barranquillita	2.281	2.281	2.281	+
Barranquilla, Granabastos	2.296	2.296	2.296	+
Bogotá, D. C., Corabastos	2.185	2.185	2.185	-
Cartagena, Bazurto	1.889	1.889	1.889	+
Cartago (Valle del Cauca)	2.319	2.319	2.319	+
Manizales (Caldas)	2.306	2.306	2.306	+
Pereira, Mercasa	2.555	2.555	2.555	-
Arroz excelso				
Barranquilla, Barranquillita	2.706	2.706	2.706	-
Barranquilla, Granabastos	2.731	2.731	2.731	+
Bucaramanga, Centroabastos	2.708	2.708	2.708	+
Cartagena, Bazurto	2.688	2.688	2.688	+
Montería (Córdoba)	2.781	2.781	2.781	=
Pamplona (Norte de Santander)	2.367	2.367	2.367	=

Cuadro 4. Mercados mayoristas. Precios de venta de granos y cereales (continuación)
2012 (agosto 18 a 24)

Productos y mercados	Pesos por kilogramo				Tenden- cia	Productos y mercados	Pesos por kilogramo				Tenden- cia
	Mínimo	Máximo	Medio				Mínimo	Máximo	Medio		
Arroz excelso (continuación)						Frijol cabeza negra importado					
Sincelejo (Sucre)	2.708	2.708	2.708		n.d.	Barranquilla, Barranquillita	2.627	2.627	2.627		-
Valledupar, Mercado Nuevo	2.744	2.744	2.744		=	Cartagena, Bazaruto	3.125	3.125	3.125		+
Arroz sopa cristal						Valledupar, Mercado Nuevo	3.000	3.000	3.000		=
Bucaramanga, Centroabastos	1.417	1.417	1.417		-	Frijol cabeza negra nacional					
Bucaramanga, Mercados del centro	1.458	1.458	1.458		=	Barranquilla, Granabastos	3.366	3.366	3.366		+++
Montería (Córdoba)	1.615	1.615	1.615		+	Sincelejo (Sucre)	2.667	2.667	2.667		n.d.
Arveja amarilla seca importada						Frijol calima					
Bucaramanga, Centroabastos	1.427	1.427	1.427		=	Bucaramanga, Centroabastos	3.800	3.800	3.800		=
Bucaramanga, Mercados del centro	1.703	1.703	1.703		=	Bucaramanga, Mercados del centro	3.600	3.600	3.600		=
Cúcuta, Cenabastos	1.750	1.750	1.750		=	Buenaventura (Valle del Cauca)	3.092	3.092	3.092		-
Pamplona (Norte de Santander)	1.750	1.750	1.750		=	Cali, La Floresta	3.410	3.410	3.410		=
Arveja enlatada						Palmira (Valle del Cauca)	3.400	3.400	3.400		=
Medellín, Central Mayorista de Antioquia	4.558	4.558	4.558		-	Popayán (Cauca)	3.500	3.500	3.500		=
Medellín, Coomerca	6.088	6.088	6.088		=	Tuluá (Valle del Cauca)	3.515	3.515	3.515		=
Medellín, Placita de Flórez	5.995	5.995	5.995		=	Frijol cargamanto blanco					
Valledupar, Mercado Nuevo	5.768	5.768	5.768		=	Carmen de Viboral (Antioquia)	3.867	3.867	3.867		+
Arveja verde seca importada						Marinilla (Antioquia)	3.888	3.888	3.888		-
Armenia, Mercar	1.700	1.700	1.700		+	Medellín, Central Mayorista de Antioquia	4.250	4.250	4.250		+
Barranquilla, Barranquillita	1.633	1.633	1.633		-	Medellín, Coomerca	4.867	4.867	4.867		-
Bogotá, D. C., Corabastos	2.090	2.090	2.090		+	Medellín, Placita de Flórez	4.667	4.667	4.667		-
Bogotá, D. C., Paloquemao	2.056	2.056	2.056		+	Peñol (Antioquia)	3.643	3.643	3.643		-
Bucaramanga, Centroabastos	1.573	1.573	1.573		=	San Vicente (Antioquia)	3.925	4.013	3.969		+
Bucaramanga, Mercados del centro	1.663	1.663	1.663		=	Frijol cargamanto rojo					
Buenaventura (Valle del Cauca)	1.417	1.417	1.417		+	Armenia, Mercar	4.778	4.778	4.778		-
Cali, Siloé	1.640	1.640	1.640		=	Bogotá, D. C., Corabastos	4.637	4.637	4.637		+
Cartagena, Bazaruto	1.925	1.925	1.925		+	Bogotá, D. C., Paloquemao	5.000	5.000	5.000		-
Cúcuta, Cenabastos	1.713	1.713	1.713		=	Bogotá, D. C., Plaza España	5.333	5.333	5.333		-
Manizales (Caldas)	1.777	1.777	1.777		-	Carmen de Viboral (Antioquia)	3.700	3.700	3.700		-
Medellín, Central Mayorista de Antioquia	2.104	2.104	2.104		-	Cartago (Valle del Cauca)	4.097	4.097	4.097		-
Medellín, Coomerca	2.264	2.264	2.264		+	Manizales (Caldas)	4.667	4.667	4.667		-
Medellín, Placita de Flórez	2.194	2.194	2.194		+	Marinilla (Antioquia)	3.775	3.775	3.775		+
Montería (Córdoba)	1.700	1.700	1.700		=	Medellín, Central Mayorista de Antioquia	4.050	4.050	4.050		+
Palmira (Valle del Cauca)	1.767	1.767	1.767		+	Medellín, Coomerca	4.533	4.533	4.533		-
Pamplona (Norte de Santander)	1.750	1.750	1.750		=	Medellín, Placita de Flórez	4.600	4.600	4.600		-
Pasto (Nariño)	1.553	1.553	1.553		-	Peñol (Antioquia)	3.548	3.548	3.548		-
Pereira, Mercasa	1.675	1.675	1.675		+	Pereira, Mercasa	4.610	4.610	4.610		+
Popayán (Cauca)	1.696	1.696	1.696		=	San Vicente (Antioquia)	3.800	3.838	3.819		+
Tuluá (Valle del Cauca)	1.594	1.594	1.594		=	Sincelejo (Sucre)	6.200	6.200	6.200		n.d.
Valledupar, Mercado Nuevo	2.000	2.000	2.000		=	Tunja (Boyacá)	4.839	4.839	4.839		=
Cuchuco de cebada						Frijol enlatado					
Bucaramanga, Centroabastos	1.750	1.750	1.750		-	Medellín, Central Mayorista de Antioquia	6.128	6.128	6.128		-
Bucaramanga, Mercados del centro	1.611	1.611	1.611		=	Medellín, Coomerca	5.819	5.819	5.819		=
Cuchuco de maíz						Medellín, Placita de Flórez	6.226	6.226	6.226		+
Bucaramanga, Centroabastos	1.917	1.917	1.917		-	Frijol nima calima					
Bucaramanga, Mercados del centro	1.861	1.861	1.861		=	Armenia, Mercar	3.750	3.750	3.750		=
Montería (Córdoba)	1.025	1.025	1.025		=	Bogotá, D. C., Corabastos	3.266	3.266	3.266		+
Popayán (Cauca)	1.095	1.095	1.095		=	Bogotá, D. C., Paloquemao	3.875	3.875	3.875		-
Tuluá (Valle del Cauca)	964	964	964		-	Bogotá, D. C., Plaza España	3.861	3.861	3.861		-
Frijol bolón						Manizales (Caldas)	3.806	3.806	3.806		n.d.
Bogotá, D. C., Corabastos	5.699	5.699	5.699		-	Medellín, Central Mayorista de Antioquia	3.225	3.225	3.225		+
Bogotá, D. C., Plaza España	6.222	6.222	6.222		-	Neiva, Surabastos	3.458	3.458	3.458		-
Bucaramanga, Centroabastos	5.867	5.867	5.867		=	Frijol palomito importado					
Bucaramanga, Mercados del centro	6.000	6.000	6.000		=	Barranquilla, Barranquillita	3.467	3.467	3.467		-
Cartago (Valle del Cauca)	3.792	3.792	3.792		+	Barranquilla, Granabastos	3.342	3.342	3.342		-
Palmira (Valle del Cauca)	5.500	5.500	5.500		=	Cartagena, Bazaruto	3.800	3.800	3.800		+
Popayán (Cauca)	5.288	5.288	5.288		-	Frijol radical					
Tuluá (Valle del Cauca)	5.556	5.556	5.556		=	Bogotá, D. C., Corabastos	3.024	3.024	3.024		-
Tunja (Boyacá)	5.645	5.645	5.645		=	Bogotá, D. C., Paloquemao	4.208	4.208	4.208		+
Villavicencio, Llanoabastos	6.333	6.333	6.333		+	Bucaramanga, Centroabastos	3.550	3.550	3.550		=
						Bucaramanga, Mercados del centro	3.600	3.600	3.600		=
						Cartago (Valle del Cauca)	4.431	4.431	4.431		-

**Cuadro 4. Mercados mayoristas. Precios de venta de granos y cereales (conclusión)
2012 (agosto 18 a 24)**

Productos y mercados	Pesos por kilogramo			Tenden- cia	Productos y mercados	Pesos por kilogramo			Tenden- cia
	Mínimo	Máximo	Medio			Mínimo	Máximo	Medio	
Frijol radical (continuación)					Maíz amarillo cáscara (continuación)				
Manizales (Caldas)	3.778	3.778	3.778	n.d.	Medellín, Central Mayorista de Antioquia	863	863	863	-
Medellín, Central Mayorista de Antioquia	3.250	3.250	3.250	+	Medellín, Coomerca	983	983	983	=
Pereira, Mercasa	3.800	3.800	3.800	=	Medellín, Placita de Flórez	1.000	1.000	1.000	+
Frijol Uribe rosado					Montería (Córdoba)	835	835	835	-
Cartago (Valle del Cauca)	4.139	4.139	4.139	+	Neiva, Surabastos	879	879	879	-
Medellín, Central Mayorista de Antioquia	2.725	2.725	2.725	--	Pasto (Nariño)	820	820	820	=
Pereira, Mercasa	3.638	3.638	3.638	-	San Vicente (Antioquia)	1.550	1.550	1.550	n.d.
Frijol Zaragoza					Valledupar, Mercado Nuevo	930	930	930	-
Barranquilla, Barranquillita	4.167	4.167	4.167	-	Maíz amarillo trillado				
Barranquilla, Granabastos	4.377	4.377	4.377	+	Barranquilla, Barranquillita	1.000	1.000	1.000	+
Cartagena, Bazurto	4.150	4.150	4.150	-	Barranquilla, Granabastos	986	986	986	-
Montería (Córdoba)	4.075	4.075	4.075	=	Cali, La Floresta	1.100	1.100	1.100	=
Valledupar, Mercado Nuevo	4.000	4.000	4.000	=	Cartagena, Bazurto	1.200	1.200	1.200	=
Garbanzo importado					Medellín, Central Mayorista de Antioquia	1.008	1.008	1.008	-
Bogotá, D. C., Corabastos	3.928	3.928	3.928	-	Medellín, Coomerca	1.300	1.300	1.300	=
Bogotá, D. C., Paloquemao	4.528	4.528	4.528	=	Medellín, Placita de Flórez	1.167	1.167	1.167	+
Bogotá, D. C., Plaza España	4.604	4.604	4.604	+	Montería (Córdoba)	1.040	1.040	1.040	=
Bucaramanga, Centroabastos	2.900	2.900	2.900	=	Pereira, Mercasa	1.122	1.122	1.122	=
Bucaramanga, Mercados del centro	3.533	3.533	3.533	+	Popayán (Cauca)	816	816	816	=
Cartago (Valle del Cauca)	3.354	3.354	3.354	+	Tuluá (Valle del Cauca)	1.085	1.085	1.085	n.d.
Cúcuta, Cenabastos	3.767	3.767	3.767	+	Maíz blanco cáscara				
Medellín, Central Mayorista de Antioquia	4.521	4.521	4.521	-	Medellín, Central Mayorista de Antioquia	838	838	838	-
Medellín, Coomerca	4.750	4.750	4.750	+	San Vicente (Antioquia)	1.350	1.650	1.500	n.d.
Medellín, Placita de Flórez	4.500	4.500	4.500	+	Sonsón (Antioquia)	4.267	4.267	4.267	n.d.
Neiva, Surabastos	3.875	3.875	3.875	-	Maíz blanco retrillado				
Pamplona (Norte de Santander)	3.456	3.456	3.456	=	Cartago (Valle del Cauca)	1.153	1.153	1.153	+
Pereira, Mercasa	3.360	3.360	3.360	=	Medellín, Central Mayorista de Antioquia	1.050	1.050	1.050	-
Tunja (Boyacá)	4.000	4.000	4.000	=	Maíz blanco trillado				
Villavicencio, Llanoabastos	3.583	3.583	3.583	+	Armenia, Mercar	1.140	1.140	1.140	+
Lenteja importada					Barranquilla, Barranquillita	1.240	1.240	1.240	-
Barranquilla, Barranquillita	1.730	1.730	1.730	-	Barranquilla, Granabastos	1.568	1.568	1.568	+++
Barranquilla, Granabastos	1.591	1.591	1.591	-	Bogotá, D. C., Corabastos	1.262	1.262	1.262	-
Bogotá, D. C., Corabastos	2.180	2.180	2.180	=	Bogotá, D. C., Paloquemao	1.611	1.611	1.611	-
Bogotá, D. C., Paloquemao	3.021	3.021	3.021	=	Bogotá, D. C., Plaza España	1.438	1.438	1.438	-
Bogotá, D. C., Plaza España	2.167	2.167	2.167	-	Cali, La Floresta	1.280	1.280	1.280	=
Bucaramanga, Centroabastos	1.767	1.767	1.767	=	Cartagena, Bazurto	1.517	1.517	1.517	-
Bucaramanga, Mercados del centro	1.980	1.980	1.980	=	Cúcuta, Cenabastos	1.533	1.533	1.533	=
Buenaventura (Valle del Cauca)	1.506	1.506	1.506	-	Manizales (Caldas)	1.278	1.278	1.278	--
Cali, La Floresta	1.720	1.720	1.720	=	Medellín, Coomerca	1.400	1.400	1.400	+
Cali, Silóe	2.333	2.333	2.333	=	Medellín, Placita de Flórez	1.200	1.200	1.200	=
Cartagena, Bazurto	1.775	1.775	1.775	=	Montería (Córdoba)	1.140	1.140	1.140	=
Cartago (Valle del Cauca)	1.528	1.528	1.528	-	Palmira (Valle del Cauca)	1.273	1.273	1.273	+
Cúcuta, Cenabastos	2.067	2.067	2.067	=	Pereira, Mercasa	1.219	1.219	1.219	-
Manizales (Caldas)	1.903	1.903	1.903	--	Popayán (Cauca)	1.159	1.159	1.159	=
Medellín, Central Mayorista de Antioquia	2.854	2.854	2.854	+	Tuluá (Valle del Cauca)	1.245	1.245	1.245	=
Medellín, Coomerca	2.944	2.944	2.944	-	Valledupar, Mercado Nuevo	1.200	1.200	1.200	=
Medellín, Placita de Flórez	2.972	2.972	2.972	+	Villavicencio, Llanoabastos	1.500	1.500	1.500	=
Montería (Córdoba)	1.650	1.650	1.650	=	Maíz enlatado				
Neiva, Surabastos	1.979	1.979	1.979	+	Medellín, Central Mayorista de Antioquia	7.135	7.135	7.135	n.d.
Palmira (Valle del Cauca)	1.833	1.833	1.833	-	Medellín, Coomerca	5.682	5.682	5.682	=
Pasto (Nariño)	1.738	1.738	1.738	-	Medellín, Placita de Flórez	5.208	5.208	5.208	+
Pereira, Mercasa	1.736	1.736	1.736	-	Maíz pira				
Popayán (Cauca)	1.725	1.725	1.725	=	Bogotá, D. C., Corabastos	2.079	2.079	2.079	+
Sincedejo (Sucre)	1.867	1.867	1.867	n.d.	Bucaramanga, Centroabastos	2.000	2.000	2.000	=
Tuluá (Valle del Cauca)	2.021	2.021	2.021	+	Bucaramanga, Mercados del centro	2.326	2.326	2.326	-
Tunja (Boyacá)	2.200	2.200	2.200	+	Cúcuta, Cenabastos	2.127	2.127	2.127	-
Valledupar, Mercado Nuevo	2.900	2.900	2.900	=	Medellín, Central Mayorista de Antioquia	2.708	2.708	2.708	=
Maíz amarillo cáscara					Medellín, Coomerca	2.764	2.764	2.764	+
Bogotá, D. C., Corabastos	804	804	804	-	Medellín, Placita de Flórez	2.944	2.944	2.944	n.d.
Bogotá, D. C., Paloquemao	1.083	1.083	1.083	=	Montería (Córdoba)	2.150	2.150	2.150	=
Cartagena, Bazurto	833	833	833	+					
Cartago (Valle del Cauca)	927	927	927	+					
Manizales (Caldas)	1.050	1.050	1.050	+					

Tendencias:

(---) Variación mayor al -20 %
(--) Variación entre -10 % y -20 %
(-) Variación entre 0 % y -10 %

(=) Variación igual a 0 %
(+) Variación entre 0 % y 10 %
(+ +) Variación entre 10 % y 20 %
(+++) Variación mayor al 20 %
(n.d.) No determinado

**Cuadro 5. Mercados mayoristas. Precios de venta de huevos y lácteos
2012 (agosto 18 a 24)**

Productos y mercados	Pesos por kilogramo				Tenden- cia	Productos y mercados	Pesos por kilogramo				Tenden- cia
	Mínimo	Máximo	Medio				Mínimo	Máximo	Medio		
Huevo blanco A						Huevo rojo B (continuación)					
Armenia, Mercar	210	210	210	-		Bogotá, D. C., Paloquemao	189	189	189	+	
Buenaventura (Valle del Cauca)	224	224	224	-		Bucaramanga, Centroabastos	175	175	175	=	
Cartago (Valle del Cauca)	204	204	204	=		Medellín, Central Mayorista de Antioquia	185	185	185	-	
Manizales (Caldas)	203	203	203	-		Medellín, Coomerca	177	177	177	=	
Medellín, Central Mayorista de Antioquia	196	196	196	=		Montería (Córdoba)	175	175	175	=	
Medellín, Coomerca	187	187	187	+		Neiva, Surabastos	186	186	186	-	
Medellín, Placita de Flórez	188	188	188	+		Villavicencio, Llanoabastos	182	182	182	+	
Pereira, La 41	190	190	190	=							
Huevo blanco AA						Huevo rojo extra					
Armenia, Mercar	223	223	223	-		Bogotá, D. C., Corabastos	246	246	246	-	
Cartago (Valle del Cauca)	216	216	216	+		Bogotá, D. C., Paloquemao	246	246	246	+	
Manizales (Caldas)	212	212	212	-		Bucaramanga, Centroabastos	215	215	215	=	
Medellín, Central Mayorista de Antioquia	206	206	206	=		Medellín, Central Mayorista de Antioquia	239	239	239	+	
Medellín, Coomerca	197	197	197	+		Medellín, Placita de Flórez	218	218	218	=	
Medellín, Placita de Flórez	195	195	195	+		Neiva, Surabastos	250	250	250	+	
Pasto (Nariño)	188	188	188	+		Villavicencio, Llanoabastos	232	232	232	+	
Pereira, La 41	200	200	200	=							
Huevo blanco B						Leche en polvo					
Armenia, Mercar	191	191	191	-		Armenia, Mercar	17.188	17.188	17.188	+	
Cartago (Valle del Cauca)	191	191	191	-		Barranquilla, Barranquillita	17.694	17.694	17.694	-	
Manizales (Caldas)	221	221	221	+		Barranquilla, Granabastos	17.688	17.688	17.688	-	
Medellín, Central Mayorista de Antioquia	185	185	185	-		Bucaramanga, Centroabastos	17.361	17.361	17.361	+	
Medellín, Coomerca	177	177	177	=		Bucaramanga, Mercados del centro	18.750	18.750	18.750	=	
Pereira, La 41	180	180	180	=		Buenaventura (Valle del Cauca)	15.526	15.526	15.526	+	
Huevo blanco extra						Queso campesino					
Armenia, Mercar	253	253	253	-		Armenia, Mercar	9.800	9.800	9.800	-	
Cartago (Valle del Cauca)	229	229	229	-		Bogotá, D. C., Corabastos	6.950	6.950	6.950	=	
Manizales (Caldas)	233	233	233	-		Bogotá, D. C., Paloquemao	7.000	7.000	7.000	=	
Medellín, Central Mayorista de Antioquia	239	239	239	+		Bucaramanga, Mercados del centro	9.000	9.000	9.000	=	
Medellín, Coomerca	215	215	215	=		Cúcuta, Cenabastos	8.500	8.500	8.500	+	
Medellín, Placita de Flórez	218	218	218	=		Manizales (Caldas)	6.467	6.467	6.467	-	
Pereira, La 41	233	233	233	-		Medellín, Central Mayorista de Antioquia	9.725	9.725	9.725	+	
Huevo rojo A						Queso costeño					
Barranquilla, Barranquillita	188	188	188	-		Armenia, Mercar	8.000	8.000	8.000	=	
Barranquilla, Granabastos	188	188	188	-		Barranquilla, Barranquillita	6.933	6.933	6.933	+	
Bogotá, D. C., Corabastos	201	201	201	+		Barranquilla, Granabastos	7.000	7.000	7.000	+	
Bogotá, D. C., Paloquemao	196	196	196	-		Bogotá, D. C., Corabastos	8.667	8.667	8.667	-	
Bucaramanga, Centroabastos	185	185	185	-		Bogotá, D. C., Paloquemao	9.700	9.700	9.700	-	
Cartagena, Bazaruto	196	196	196	-		Bucaramanga, Mercados del centro	9.750	9.750	9.750	+	
Medellín, Central Mayorista de Antioquia	196	196	196	=		Buenaventura (Valle del Cauca)	8.000	8.000	8.000	+	
Medellín, Coomerca	187	187	187	+		Cartagena, Bazaruto	5.800	5.800	5.800	-	
Medellín, Placita de Flórez	188	188	188	+		Cúcuta, Cenabastos	9.250	9.250	9.250	=	
Montería (Córdoba)	196	196	196	=		Manizales (Caldas)	7.500	7.500	7.500	-	
Neiva, Surabastos	195	195	195	+		Medellín, Central Mayorista de Antioquia	8.000	8.000	8.000	-	
Tuluá (Valle del Cauca)	183	183	183	=		Medellín, Coomerca	7.533	7.533	7.533	-	
Valledupar, Mercado Nuevo	193	193	193	+		Medellín, Placita de Flórez	7.500	7.500	7.500	+	
Villavicencio, Llanoabastos	195	195	195	-		Montería (Córdoba)	7.400	7.400	7.400	-	
Huevo rojo AA						Queso campesino					
Barranquilla, Barranquillita	200	200	200	-		Armenia, Mercar	8.000	8.000	8.000	=	
Barranquilla, Granabastos	200	200	200	+		Barranquilla, Barranquillita	6.933	6.933	6.933	+	
Bogotá, D. C., Corabastos	215	215	215	-		Barranquilla, Granabastos	7.000	7.000	7.000	+	
Bogotá, D. C., Paloquemao	206	206	206	-		Bogotá, D. C., Corabastos	8.667	8.667	8.667	-	
Bucaramanga, Centroabastos	200	200	200	=		Bogotá, D. C., Paloquemao	9.700	9.700	9.700	-	
Medellín, Central Mayorista de Antioquia	206	206	206	=		Bucaramanga, Mercados del centro	9.750	9.750	9.750	+	
Medellín, Coomerca	197	197	197	+		Buenaventura (Valle del Cauca)	8.000	8.000	8.000	+	
Medellín, Placita de Flórez	195	195	195	+		Cartagena, Bazaruto	5.800	5.800	5.800	-	
Montería (Córdoba)	212	212	212	=		Cúcuta, Cenabastos	9.250	9.250	9.250	=	
Neiva, Surabastos	225	225	225	+		Manizales (Caldas)	7.500	7.500	7.500	-	
Sincelejo (Sucre)	210	210	210	n.d.		Medellín, Central Mayorista de Antioquia	8.000	8.000	8.000	-	
Tuluá (Valle del Cauca)	200	200	200	=		Medellín, Coomerca	7.533	7.533	7.533	-	
Valledupar, Mercado Nuevo	197	197	197	+		Medellín, Placita de Flórez	7.500	7.500	7.500	+	
Villavicencio, Llanoabastos	207	207	207	-		Montería (Córdoba)	7.400	7.400	7.400	-	
Huevo rojo B						Queso costeño					
Barranquilla, Barranquillita	180	180	180	+		Armenia, Mercar	8.000	8.000	8.000	=	
Barranquilla, Granabastos	184	184	184	+		Barranquilla, Barranquillita	6.933	6.933	6.933	+	
Bogotá, D. C., Corabastos	184	184	184	-		Barranquilla, Granabastos	7.000	7.000	7.000	+	


**Cuadro 5. Mercados mayoristas. Precios de venta de huevos y lácteos (conclusión)
 2012 (agosto 18 a 24)**

Productos y mercados	Pesos por kilogramo			Tenden- cia	Productos y mercados	Pesos por kilogramo			Tenden- cia
	Mínimo	Máximo	Medio			Mínimo	Máximo	Medio	
Queso cuajada					Queso cuajada (continuación)				
Armenia, Mercar	6.267	6.267	6.267	=	Tuluá (Valle del Cauca)	6.400	6.400	6.400	n.d.
Bogotá, D. C., Corabastos	8.000	8.000	8.000	=	Villavicencio, Llanoabastos	8.850	8.850	8.850	+
Bogotá, D. C., Paloquemao	7.000	7.000	7.000	=	Queso doble crema				
Bucaramanga, Mercados del centro	8.867	8.867	8.867	+	Bogotá, D. C., Corabastos	10.033	10.033	10.033	+
Buenaventura (Valle del Cauca)	7.067	7.067	7.067	+	Bogotá, D. C., Paloquemao	10.833	10.833	10.833	+
Cúcuta, Cenabastos	8.750	8.750	8.750	=	Bogotá, D. C., Plaza Las Flores	10.750	10.938	10.844	-
Medellín, Central Mayorista de Antioquia	7.575	7.575	7.575	-	Bucaramanga, Mercados del centro	10.000	10.000	10.000	=
Medellín, Coomerca	6.933	6.933	6.933	=	Buenaventura (Valle del Cauca)	7.367	7.367	7.367	n.d.
Medellín, Placita de Flórez	7.000	7.000	7.000	n.d.	Cúcuta, Cenabastos	9.000	9.000	9.000	=
Palmira (Valle del Cauca)	6.500	6.500	6.500	=	Palmira (Valle del Cauca)	8.000	8.000	8.000	=
					Tuluá (Valle del Cauca)	8.800	8.800	8.800	n.d.
					Villavicencio, Llanoabastos	8.950	8.950	8.950	=

Tendencias:

(---) Variación mayor al -20 %
 (--) Variación entre -10 % y -20 %
 (-) Variación entre 0 % y -10 %

(=) Variación igual a 0 %

(+) Variación entre 0 % y 10 %

(+ +) Variación entre 10 % y 20 %

(+++) Variación mayor al 20 %

(n.d.) No determinado

**Cuadro 6. Mercados mayoristas. Precios de venta de carnes
 2012 (agosto 18 a 24)**

Productos y mercados	Pesos por kilogramo			Tenden- cia	Productos y mercados	Pesos por kilogramo			Tenden- cia
	Mínimo	Máximo	Medio			Mínimo	Máximo	Medio	
Carne de cerdo					Carne de cerdo, cabeza de lomo (continuación)				
Carne de cerdo en canal					Bogotá, D. C., Frigorífico San Martín	8.200	8.200	8.200	-
Barranquilla, Barranquillita	6.267	6.267	6.267	+	Cúcuta, Cenabastos	10.000	10.000	10.000	+
Cartagena, Bazaruto	6.200	6.200	6.200	=	Ibagué, Frigorífico Carlina	8.200	8.200	8.200	=
Cúcuta, Cenabastos	5.450	5.450	5.450	=	Villavicencio, Llanoabastos	9.100	9.100	9.100	+
Pereira, La 41	6.400	6.400	6.400	=	Carne de cerdo, costilla				
Popayán (Cauca)	5.600	5.600	5.600	=	Barranquilla, Barranquillita	8.000	8.000	8.000	-
Sincelejo (Sucre)	5.450	5.450	5.450	-	Bogotá, D. C., Frigorífico Guadalupe	9.700	9.725	9.713	+
Tuluá (Valle del Cauca)	5.200	5.200	5.200	=	Bogotá, D. C., Frigorífico San Martín	9.867	9.867	9.867	+
Valledupar, Mercado Nuevo	5.500	5.500	5.500	=	Buenaventura (Valle del Cauca)	11.067	11.067	11.067	-
Carne de cerdo, brazo con hueso					Cartagena, Bazaruto	7.500	7.500	7.500	=
Barranquilla, Barranquillita	8.000	8.000	8.000	=	Cúcuta, Cenabastos	9.000	9.000	9.000	=
Bogotá, D. C., Frigorífico Guadalupe	7.300	7.625	7.463	-	Ibagué, Frigorífico Carlina	10.000	10.000	10.000	=
Bogotá, D. C., Frigorífico San Martín	7.667	7.667	7.667	+	Medellín, Central Mayorista de Antioquia	12.067	12.067	12.067	=
Cartagena, Bazaruto	8.000	8.000	8.000	=	Medellín, Coomerca	10.267	10.267	10.267	=
Cúcuta, Cenabastos	8.750	8.750	8.750	=	Montería (Córdoba)	7.000	7.000	7.000	=
Montería (Córdoba)	8.000	8.000	8.000	=	Pasto (Nariño)	8.000	8.000	8.000	=
Popayán (Cauca)	8.000	8.000	8.000	=	Pereira, La 41	9.500	9.500	9.500	-
Sincelejo (Sucre)	7.000	7.000	7.000	+	Popayán (Cauca)	8.000	8.000	8.000	=
Valledupar, Mercado Nuevo	8.000	8.000	8.000	=	Sincelejo (Sucre)	7.000	7.000	7.000	=
Villavicencio, Llanoabastos	8.200	8.200	8.200	+	Tuluá (Valle del Cauca)	8.667	8.667	8.667	=
Carne de cerdo, brazo sin hueso					Tunja (Boyacá)	9.667	9.667	9.667	=
Barranquilla, Barranquillita	10.000	10.000	10.000	=	Valledupar, Mercado Nuevo	8.000	8.000	8.000	=
Bogotá, D. C., Frigorífico Guadalupe	8.225	8.500	8.363	-	Villavicencio, Llanoabastos	9.000	9.000	9.000	=
Bogotá, D. C., Frigorífico San Martín	7.933	7.933	7.933	-	Carne de cerdo, espinazo				
Buenaventura (Valle del Cauca)	11.167	11.167	11.167	+	Bogotá, D. C., Frigorífico Guadalupe	4.950	5.000	4.975	+
Cartagena, Bazaruto	10.000	10.000	10.000	=	Buenaventura (Valle del Cauca)	6.400	6.400	6.400	+
Ibagué, Frigorífico Carlina	8.200	8.200	8.200	=	Cúcuta, Cenabastos	4.000	4.000	4.000	=
Medellín, Central Mayorista de Antioquia	9.167	9.167	9.167	=	Ibagué, Frigorífico Carlina	3.200	3.200	3.200	=
Montería (Córdoba)	10.000	10.000	10.000	=	Manizales (Caldas)	5.750	5.750	5.750	-
Pasto (Nariño)	9.000	9.000	9.000	=	Medellín, Central Mayorista de Antioquia	5.275	5.275	5.275	-
Pereira, La 41	9.000	9.000	9.000	=	Medellín, Coomerca	4.033	4.033	4.033	=
Popayán (Cauca)	9.500	9.500	9.500	=	Montería (Córdoba)	7.000	7.000	7.000	=
Sincelejo (Sucre)	9.000	9.000	9.000	+	Pasto (Nariño)	6.000	6.000	6.000	=
Tuluá (Valle del Cauca)	8.300	8.300	8.300	=	Pereira, La 41	6.500	6.500	6.500	=
Tunja (Boyacá)	9.000	9.000	9.000	=	Popayán (Cauca)	5.000	5.000	5.000	=
Valledupar, Mercado Nuevo	10.000	10.000	10.000	=	Tuluá (Valle del Cauca)	5.500	5.500	5.500	=
Carne de cerdo, cabeza de lomo					Tunja (Boyacá)	6.500	6.500	6.500	-
Bogotá, D. C., Frigorífico Guadalupe	8.133	8.367	8.250	-	Carne de cerdo, lomo con hueso				
					Barranquilla, Barranquillita	8.000	8.000	8.000	-

Cuadro 6. Mercados mayoristas. Precios de venta de carnes (continuación)
2012 (agosto 18 a 24)

Productos y mercados	Precios			Tenden- cia	Productos y mercados	Precios			Tenden- cia
	Mínimo	Máximo	Medio			Mínimo	Máximo	Medio	
Pesos por kilogramo									
Carne de cerdo, lomo con hueso (continuación)									
Cartagena, Bazaruto	7.500	7.500	7.500	=	Carne de cerdo, tocino barriga (continuación)				
Cúcuta, Cenabastos	10.000	10.000	10.000	=	Tuluá (Valle del Cauca)	7.500	7.500	7.500	=
Sincelejo (Sucre)	7.000	7.000	7.000	=	Tunja (Boyacá)	7.000	7.000	7.000	=
Valledupar, Mercado Nuevo	7.000	7.000	7.000	=					
Carne de cerdo, lomo sin hueso					Carne de cerdo, tocino papada				
Barranquilla, Barranquillita	12.000	12.000	12.000	=	Bogotá, D. C., Frigorífico Guadalupe	5.233	5.500	5.367	+
Bogotá, D. C., Frigorífico Guadalupe	11.700	11.875	11.788	+	Bogotá, D. C., Frigorífico San Martín	5.467	5.467	5.467	+
Bogotá, D. C., Frigorífico San Martín	11.500	11.500	11.500	+	Cúcuta, Cenabastos	6.000	6.000	6.000	=
Buenaventura (Valle del Cauca)	13.133	13.133	13.133	-	Manizales (Caldas)	6.125	6.125	6.125	=
Cartagena, Bazaruto	12.000	12.000	12.000	=	Medellín, Central Mayorista de Antioquia	6.833	6.833	6.833	=
Cúcuta, Cenabastos	10.000	10.000	10.000	=	Medellín, Coomerca	6.667	6.667	6.667	+
Ibagué, Frigorífico Carlina	11.800	11.800	11.800	=	Pasto (Nariño)	6.000	6.000	6.000	=
Manizales (Caldas)	11.875	11.875	11.875	=	Pereira, La 41	8.000	8.000	8.000	+
Medellín, Central Mayorista de Antioquia	13.200	13.200	13.200	=	Popayán (Cauca)	5.500	5.500	5.500	=
Medellín, Coomerca	12.733	12.733	12.733	-	Tuluá (Valle del Cauca)	5.333	5.333	5.333	=
Montería (Córdoba)	13.000	13.000	13.000	=	Villavicencio, Llanoabastos	5.067	5.067	5.067	-
Pasto (Nariño)	12.000	12.000	12.000	=					
Pereira, La 41	13.000	13.000	13.000	=	Carne de res				
Popayán (Cauca)	11.000	11.000	11.000	=	Carne de res en canal				
Sincelejo (Sucre)	10.000	10.000	10.000	=	Barranquilla, Barranquillita	5.567	5.567	5.567	+
Tuluá (Valle del Cauca)	11.667	11.667	11.667	=	Barranquilla, Granabastos	5.600	5.600	5.600	+
Tunja (Boyacá)	11.000	11.000	11.000	=	Cartagena, Bazaruto	6.650	6.650	6.650	=
Valledupar, Mercado Nuevo	12.000	12.000	12.000	=	Cereté, Frigosinú	6.300	6.300	6.300	=
					Cúcuta, Cenabastos	5.800	5.800	5.800	=
Carne de cerdo, perril con hueso					Montería (Córdoba)	5.167	5.167	5.167	=
Barranquilla, Barranquillita	8.000	8.000	8.000	-	Sincelejo (Sucre)	5.300	5.300	5.300	=
Bogotá, D. C., Frigorífico Guadalupe	8.000	8.325	8.163	+	Tuluá (Valle del Cauca)	6.400	6.400	6.400	n.d.
Bogotá, D. C., Frigorífico San Martín	8.333	8.333	8.333	+					
Cartagena, Bazaruto	7.500	7.500	7.500	=	Carne de res molida, murillo				
Cúcuta, Cenabastos	8.750	8.750	8.750	+	Bogotá, D. C., Frigorífico Guadalupe	6.450	6.533	6.492	+
Montería (Córdoba)	8.000	8.000	8.000	=	Bucaramanga, Frigoríficos	10.000	10.000	10.000	=
Sincelejo (Sucre)	7.000	7.000	7.000	=	Cúcuta, Cenabastos	7.833	7.833	7.833	-
Valledupar, Mercado Nuevo	8.000	8.000	8.000	=	Ibagué, Frigorífico Carlina	7.900	7.900	7.900	=
Villavicencio, Llanoabastos	8.350	8.350	8.350	-	Medellín, Central Mayorista de Antioquia	8.175	8.175	8.175	=
					Villavicencio, Llanoabastos	6.800	6.800	6.800	++
Carne de cerdo, perril sin hueso									
Bogotá, D. C., Frigorífico Guadalupe	9.125	9.175	9.150	+	Carne de res, bola de brazo				
Bogotá, D. C., Frigorífico San Martín	9.233	9.233	9.233	+	Barranquilla, Barranquillita	9.000	9.000	9.000	+
Buenaventura (Valle del Cauca)	12.100	12.100	12.100	+	Barranquilla, Granabastos	10.000	10.000	10.000	-
Cartago (Valle del Cauca)	9.500	9.500	9.500	+	Bucaramanga, Frigoríficos	13.000	13.000	13.000	=
Cúcuta, Cenabastos	9.000	9.000	9.000	=	Buenaventura (Valle del Cauca)	12.333	12.333	12.333	=
Ibagué, Frigorífico Carlina	9.200	9.200	9.200	=	Cartagena, Bazaruto	9.500	9.500	9.500	=
Manizales (Caldas)	9.750	9.750	9.750	=	Cereté, Frigosinú	10.900	10.900	10.900	=
Medellín, Central Mayorista de Antioquia	11.175	11.175	11.175	=	Cúcuta, Cenabastos	10.000	10.000	10.000	=
Medellín, Coomerca	10.500	10.500	10.500	-	Ibagué, Frigorífico Carlina	10.600	10.600	10.600	=
Montería (Córdoba)	10.000	10.000	10.000	=	Medellín, Central Mayorista de Antioquia	11.675	11.675	11.675	=
Pasto (Nariño)	9.400	9.400	9.400	=	Montería (Córdoba)	8.667	8.667	8.667	=
Pereira, La 41	10.000	10.000	10.000	=	Pasto (Nariño)	11.000	11.000	11.000	-
Popayán (Cauca)	10.000	10.000	10.000	=	Pereira, La 41	11.000	11.000	11.000	=
Tuluá (Valle del Cauca)	10.500	10.500	10.500	=	Popayán (Cauca)	9.000	9.000	9.000	=
					Sincelejo (Sucre)	10.000	10.000	10.000	+
Carne de cerdo, tocino plancha					Tuluá (Valle del Cauca)	11.300	11.300	11.300	=
Cúcuta, Cenabastos	4.000	4.000	4.000	=					
Villavicencio, Llanoabastos	5.067	5.067	5.067	-	Carne de res, bola de pierna				
					Barranquilla, Barranquillita	10.933	10.933	10.933	-
Carne de cerdo, tocino barriga					Barranquilla, Granabastos	10.000	10.000	10.000	-
Bogotá, D. C., Frigorífico Guadalupe	7.350	7.367	7.358	+	Bogotá, D. C., Frigorífico Guadalupe	10.050	10.100	10.075	+
Bogotá, D. C., Frigorífico San Martín	7.467	7.467	7.467	-	Bogotá, D. C., Frigorífico San Martín	9.867	9.867	9.867	-
Buenaventura (Valle del Cauca)	4.433	4.433	4.433	---	Bucaramanga, Frigoríficos	14.600	14.600	14.600	=
Cúcuta, Cenabastos	4.000	4.000	4.000	=	Buenaventura (Valle del Cauca)	12.333	12.333	12.333	=
Ibagué, Frigorífico Carlina	4.000	4.000	4.000	=	Cúcuta, Cenabastos	10.000	10.000	10.000	=
Medellín, Central Mayorista de Antioquia	10.975	10.975	10.975	=	Ibagué, Frigorífico Carlina	11.200	11.200	11.200	=
Medellín, Coomerca	10.267	10.267	10.267	=	Medellín, Central Mayorista de Antioquia	13.275	13.275	13.275	=
Pasto (Nariño)	6.000	6.000	6.000	=	Medellín, Coomerca	12.667	12.667	12.667	=
Pereira, La 41	9.500	9.500	9.500	++	Montería (Córdoba)	10.333	10.333	10.333	=
Popayán (Cauca)	4.500	4.500	4.500	=	Pasto (Nariño)	11.000	11.000	11.000	-
					Pereira, La 41	11.000	11.000	11.000	=


Cuadro 6. Mercados mayoristas. Precios de venta de carnes (continuación)
2012 (agosto 18 a 24)

Productos y mercados	Pesos por kilogramo			Tenden- cia	Productos y mercados	Pesos por kilogramo			Tenden- cia
	Mínimo	Máximo	Medio			Mínimo	Máximo	Medio	
Carne de res, bola de pierna (continuación)					Carne de res, chatas (continuación)				
Popayán (Cauca)	10.000	10.000	10.000	=	Medellín, Coomerca	18.467	18.467	18.467	-
Sincelejo (Sucre)	10.000	10.000	10.000	=	Montería (Córdoba)	10.333	10.333	10.333	=
Tuluá (Valle del Cauca)	11.333	11.333	11.333	=	Pasto (Nariño)	12.000	12.000	12.000	=
Villavicencio, Llanoabastos	9.350	9.350	9.350	-	Pereira, La 41	13.000	13.000	13.000	=
Carne de res, bota					Carne de res, cogote				
Barranquilla, Barranquillita	10.933	10.933	10.933	+	Bogotá, D. C., Frigorífico Guadalupe	6.600	6.750	6.675	+
Barranquilla, Granabastos	10.933	10.933	10.933	+	Bogotá, D. C., Frigorífico San Martín	7.267	7.267	7.267	+
Bogotá, D. C., Frigorífico Guadalupe	10.050	10.100	10.075	+	Bucaramanga, Frigoríficos	10.000	10.000	10.000	=
Bogotá, D. C., Frigorífico San Martín	9.867	9.867	9.867	-	Cereté, Frigosinú	9.500	9.500	9.500	=
Bucaramanga, Frigoríficos	13.000	13.000	13.000	=	Ibagué, Frigorífico Carlina	6.500	6.500	6.500	=
Cartagena, Bazurto	10.500	10.500	10.500	=	Medellín, Central Mayorista de Antioquia	10.825	10.825	10.825	=
Cereté, Frigosinú	12.500	12.500	12.500	=	Montería (Córdoba)	6.333	6.333	6.333	=
Cúcuta, Cenabastos	10.000	10.000	10.000	=	Pereira, La 41	7.250	7.250	7.250	=
Ibagué, Frigorífico Carlina	9.500	9.500	9.500	=	Carne de res, costilla				
Medellín, Central Mayorista de Antioquia	13.350	13.350	13.350	+	Barranquilla, Barranquillita	5.000	5.000	5.000	+
Medellín, Coomerca	11.900	11.900	11.900	-	Bogotá, D. C., Frigorífico Guadalupe	6.600	6.700	6.650	+
Montería (Córdoba)	10.333	10.333	10.333	=	Bogotá, D. C., Frigorífico San Martín	7.533	7.533	7.533	+
Villavicencio, Llanoabastos	9.350	9.350	9.350	-	Buenaventura (Valle del Cauca)	7.000	7.000	7.000	=
Carne de res, cadera					Carne de res, costilla				
Barranquilla, Barranquillita	10.933	10.933	10.933	-	Cartagena, Bazurto	4.625	4.625	4.625	-
Barranquilla, Granabastos	11.000	11.000	11.000	-	Cereté, Frigosinú	5.800	5.800	5.800	=
Bogotá, D. C., Frigorífico Guadalupe	10.050	10.100	10.075	+	Cúcuta, Cenabastos	7.833	7.833	7.833	-
Bogotá, D. C., Frigorífico San Martín	9.867	9.867	9.867	-	Ibagué, Frigorífico Carlina	5.000	5.000	5.000	-
Bucaramanga, Frigoríficos	14.600	14.600	14.600	=	Medellín, Central Mayorista de Antioquia	6.100	6.100	6.100	=
Buenaventura (Valle del Cauca)	12.200	12.200	12.200	=	Medellín, Coomerca	5.300	5.300	5.300	-
Cartagena, Bazurto	10.500	10.500	10.500	=	Montería (Córdoba)	4.000	4.000	4.000	=
Cereté, Frigosinú	12.500	12.500	12.500	=	Pasto (Nariño)	6.000	6.000	6.000	=
Ibagué, Frigorífico Carlina	11.200	11.200	11.200	=	Pereira, La 41	4.000	4.000	4.000	=
Manizales (Caldas)	10.750	10.750	10.750	=	Popayán (Cauca)	6.000	6.000	6.000	=
Medellín, Central Mayorista de Antioquia	13.300	13.300	13.300	=	Tuluá (Valle del Cauca)	5.000	5.000	5.000	=
Medellín, Coomerca	12.900	12.900	12.900	-	Villavicencio, Llanoabastos	6.000	6.000	6.000	+
Montería (Córdoba)	10.333	10.333	10.333	-	Carne de res, falda				
Pasto (Nariño)	11.000	11.000	11.000	=	Barranquilla, Barranquillita	9.000	9.000	9.000	+
Pereira, La 41	11.000	11.000	11.000	=	Barranquilla, Granabastos	8.933	8.933	8.933	-
Popayán (Cauca)	10.000	10.000	10.000	=	Bogotá, D. C., Frigorífico Guadalupe	7.533	7.650	7.592	+
Sincelejo (Sucre)	9.800	9.800	9.800	+	Bogotá, D. C., Frigorífico San Martín	7.533	7.533	7.533	-
Tuluá (Valle del Cauca)	11.333	11.333	11.333	=	Bucaramanga, Frigoríficos	11.000	11.000	11.000	=
Villavicencio, Llanoabastos	9.450	9.450	9.450	-	Buenaventura (Valle del Cauca)	9.933	9.933	9.933	-
Carne de res, centro de pierna					Carne de res, falda				
Barranquilla, Barranquillita	9.000	9.000	9.000	+	Barranquilla, Granabastos	8.933	8.933	8.933	-
Bogotá, D. C., Frigorífico Guadalupe	10.050	10.100	10.075	+	Bogotá, D. C., Frigorífico Guadalupe	7.533	7.650	7.592	+
Bogotá, D. C., Frigorífico San Martín	9.867	9.867	9.867	-	Bogotá, D. C., Frigorífico San Martín	7.533	7.533	7.533	-
Bucaramanga, Frigoríficos	14.600	14.600	14.600	=	Bucaramanga, Frigoríficos	11.000	11.000	11.000	=
Cartagena, Bazurto	10.500	10.500	10.500	=	Buenaventura (Valle del Cauca)	9.933	9.933	9.933	-
Cartago (Valle del Cauca)	11.667	11.667	11.667	+	Cartagena, Bazurto	7.750	7.750	7.750	=
Cereté, Frigosinú	12.500	12.500	12.500	+	Cereté, Frigosinú	9.500	9.500	9.500	=
Cúcuta, Cenabastos	10.333	10.333	10.333	+	Cúcuta, Cenabastos	7.833	7.833	7.833	-
Ibagué, Frigorífico Carlina	11.200	11.200	11.200	=	Ibagué, Frigorífico Carlina	8.800	8.800	8.800	=
Medellín, Central Mayorista de Antioquia	13.350	13.350	13.350	=	Manizales (Caldas)	7.125	7.125	7.125	=
Medellín, Coomerca	13.100	13.100	13.100	=	Medellín, Central Mayorista de Antioquia	6.100	6.100	6.100	=
Montería (Córdoba)	10.333	10.333	10.333	=	Montería (Córdoba)	8.333	8.333	8.333	=
Pereira, La 41	11.500	11.500	11.500	-	Pasto (Nariño)	8.000	8.000	8.000	=
Sincelejo (Sucre)	10.000	10.000	10.000	=	Pereira, La 41	7.000	7.000	7.000	=
Villavicencio, Llanoabastos	9.350	9.350	9.350	-	Popayán (Cauca)	6.000	6.000	6.000	=
Carne de res, chatas					Carne de res, falda				
Barranquilla, Barranquillita	11.933	11.933	11.933	-	Tuluá (Valle del Cauca)	6.867	6.867	6.867	=
Barranquilla, Granabastos	11.933	11.933	11.933	-	Carne de res, lomo de brazo				
Bogotá, D. C., Frigorífico Guadalupe	12.333	12.425	12.379	-	Bucaramanga, Frigoríficos	14.600	14.600	14.600	=
Bogotá, D. C., Frigorífico San Martín	12.700	12.700	12.700	+	Buenaventura (Valle del Cauca)	13.067	13.067	13.067	n.d.
Bucaramanga, Frigoríficos	20.000	20.000	20.000	=	Cereté, Frigosinú	10.550	10.550	10.550	=
Buenaventura (Valle del Cauca)	13.800	13.800	13.800	-	Cúcuta, Cenabastos	8.667	8.667	8.667	+
Cartagena, Bazurto	11.000	11.000	11.000	-	Montería (Córdoba)	10.333	10.333	10.333	=
Cereté, Frigosinú	17.000	17.000	17.000	-	Pasto (Nariño)	10.000	10.000	10.000	=
Cúcuta, Cenabastos	11.667	11.667	11.667	-	Pereira, La 41	10.000	10.000	10.000	=
Ibagué, Frigorífico Carlina	13.000	13.000	13.000	=	Popayán (Cauca)	9.500	9.500	9.500	=
Medellín, Central Mayorista de Antioquia	18.525	18.525	18.525	=	Carne de res, lomo fino				
Carne de res, chatas					Carne de res, lomo fino				
Barranquilla, Barranquillita	11.933	11.933	11.933	-	Barranquilla, Barranquillita	13.833	13.833	13.833	+
Barranquilla, Granabastos	11.933	11.933	11.933	-	Barranquilla, Granabastos	13.933	13.933	13.933	+
Bogotá, D. C., Frigorífico Guadalupe	12.333	12.425	12.379	-	Bogotá, D. C., Frigorífico Guadalupe	16.000	16.000	16.000	-
Bogotá, D. C., Frigorífico San Martín	12.700	12.700	12.700	+	Bogotá, D. C., Frigorífico San Martín	16.000	16.000	16.000	-
Bucaramanga, Frigoríficos	20.000	20.000	20.000	=					

Cuadro 6. Mercados mayoristas. Precios de venta de carnes (continuación)
2012 (agosto 18 a 24)

Productos y mercados	Pesos por kilogramo			Tenden- cia	Productos y mercados	Pesos por kilogramo			Tenden- cia
	Mínimo	Máximo	Medio			Mínimo	Máximo	Medio	
Carne de res, lomo fino (continuación)					Carne de res, paletero (continuación)				
Bucaramanga, Frigoríficos	26.500	26.500	26.500	=	Medellín, Central Mayorista de Antioquia	11.600	11.600	11.600	=
Buenaventura (Valle del Cauca)	15.000	15.000	15.000	n.d.	Montería (Córdoba)	10.000	10.000	10.000	=
Cartagena, Bazurto	13.500	13.500	13.500	=	Pereira, La 41	10.000	10.000	10.000	=
Cereté, Frigosinú	20.200	20.200	20.200	=	Carne de res, pecho				
Cúcuta, Cenabastos	13.000	13.000	13.000	-	Bogotá, D. C., Frigorífico Guadalupe	7.600	7.850	7.725	+
Ibagué, Frigorífico Carlima	16.000	16.000	16.000	=	Bogotá, D. C., Frigorífico San Martín	8.000	8.000	8.000	+
Manizales (Caldas)	13.000	13.000	13.000	=	Bucaramanga, Frigoríficos	11.000	11.000	11.000	=
Medellín, Central Mayorista de Antioquia	22.700	22.700	22.700	=	Buenaventura (Valle del Cauca)	10.067	10.067	10.067	=
Medellín, Coomerca	21.533	21.533	21.533	-	Cereté, Frigosinú	10.200	10.200	10.200	=
Montería (Córdoba)	14.000	14.000	14.000	=	Cúcuta, Cenabastos	8.000	8.000	8.000	=
Pereira, La 41	13.000	13.000	13.000	=	Ibagué, Frigorífico Carlima	8.200	8.200	8.200	=
Popayán (Cauca)	12.000	12.000	12.000	=	Medellín, Central Mayorista de Antioquia	8.000	8.000	8.000	=
Sincelejo (Sucre)	11.750	11.750	11.750	+	Medellín, Coomerca	8.133	8.133	8.133	-
Tuluá (Valle del Cauca)	13.750	13.750	13.750	+	Montería (Córdoba)	7.867	7.867	7.867	-
Villavicencio, Llanoabastos	12.000	12.000	12.000	=	Pasto (Nariño)	8.000	8.000	8.000	=
Carne de res, morrillo					Popayán (Cauca)	8.000	8.000	8.000	=
Bogotá, D. C., Frigorífico Guadalupe	7.500	7.600	7.550	-	Tuluá (Valle del Cauca)	7.933	7.933	7.933	=
Bogotá, D. C., Frigorífico San Martín	7.533	7.533	7.533	-	Carne de res, punta de anca				
Bucaramanga, Frigoríficos	10.000	10.000	10.000	=	Barranquilla, Barranquillita	12.000	12.000	12.000	+
Buenaventura (Valle del Cauca)	10.000	10.000	10.000	=	Barranquilla, Granabastos	11.933	11.933	11.933	-
Cereté, Frigosinú	8.000	8.000	8.000	=	Bogotá, D. C., Frigorífico Guadalupe	11.767	12.250	12.008	-
Cúcuta, Cenabastos	8.000	8.000	8.000	=	Bogotá, D. C., Frigorífico San Martín	12.500	12.500	12.500	-
Ibagué, Frigorífico Carlima	7.900	7.900	7.900	=	Bucaramanga, Frigoríficos	20.000	20.000	20.000	=
Medellín, Central Mayorista de Antioquia	10.450	10.450	10.450	=	Buenaventura (Valle del Cauca)	12.133	12.133	12.133	=
Montería (Córdoba)	7.000	7.000	7.000	=	Cartagena, Bazurto	10.500	10.500	10.500	=
Pasto (Nariño)	8.000	8.000	8.000	=	Cereté, Frigosinú	17.000	17.000	17.000	=
Pereira, La 41	9.000	9.000	9.000	=	Cúcuta, Cenabastos	11.000	11.000	11.000	=
Popayán (Cauca)	8.500	8.500	8.500	=	Ibagué, Frigorífico Carlima	13.000	13.000	13.000	=
Tuluá (Valle del Cauca)	8.333	8.333	8.333	=	Manizales (Caldas)	11.500	11.500	11.500	=
Villavicencio, Llanoabastos	6.800	6.800	6.800	=	Medellín, Central Mayorista de Antioquia	18.325	18.325	18.325	=
Carne de res, muchacho					Medellín, Coomerca	17.700	17.700	17.700	-
Barranquilla, Barranquillita	10.400	10.400	10.400	n.d.	Montería (Córdoba)	10.333	10.333	10.333	=
Barranquilla, Granabastos	11.000	11.000	11.000	+	Pasto (Nariño)	11.000	11.000	11.000	=
Bogotá, D. C., Frigorífico Guadalupe	12.250	12.250	12.250	+	Popayán (Cauca)	11.000	11.000	11.000	=
Bogotá, D. C., Frigorífico San Martín	12.500	12.500	12.500	+	Sincelejo (Sucre)	10.000	10.000	10.000	=
Bucaramanga, Frigoríficos	14.600	14.600	14.600	=	Tuluá (Valle del Cauca)	11.500	11.500	11.500	=
Buenaventura (Valle del Cauca)	12.000	12.000	12.000	=	Villavicencio, Llanoabastos	9.733	9.733	9.733	-
Cartagena, Bazurto	10.500	10.500	10.500	=	Carne de res, sobrebarriga				
Cereté, Frigosinú	12.500	12.500	12.500	=	Barranquilla, Barranquillita	9.000	9.000	9.000	-
Cúcuta, Cenabastos	10.000	10.000	10.000	=	Barranquilla, Granabastos	8.933	8.933	8.933	-
Ibagué, Frigorífico Carlima	9.400	9.400	9.400	=	Bogotá, D. C., Frigorífico Guadalupe	8.100	8.433	8.267	+
Medellín, Central Mayorista de Antioquia	13.275	13.275	13.275	=	Bogotá, D. C., Frigorífico San Martín	8.533	8.533	8.533	-
Montería (Córdoba)	10.000	10.000	10.000	=	Bucaramanga, Frigoríficos	11.600	11.600	11.600	=
Pasto (Nariño)	12.000	12.000	12.000	=	Buenaventura (Valle del Cauca)	10.000	10.000	10.000	+
Pereira, La 41	11.000	11.000	11.000	=	Cartagena, Bazurto	7.625	7.625	7.625	=
Popayán (Cauca)	10.000	10.000	10.000	=	Cereté, Frigosinú	10.550	10.550	10.550	=
Sincelejo (Sucre)	10.000	10.000	10.000	=	Cúcuta, Cenabastos	8.833	8.833	8.833	-
Tuluá (Valle del Cauca)	11.000	11.000	11.000	=	Ibagué, Frigorífico Carlima	8.600	8.600	8.600	=
Villavicencio, Llanoabastos	9.350	9.350	9.350	-	Medellín, Central Mayorista de Antioquia	9.575	9.575	9.575	=
Carne de res, murillo					Medellín, Coomerca	7.567	7.567	7.567	---
Bogotá, D. C., Frigorífico Guadalupe	6.450	6.600	6.525	+	Montería (Córdoba)	7.733	7.733	7.733	=
Bogotá, D. C., Frigorífico San Martín	7.000	7.000	7.000	-	Pasto (Nariño)	8.000	8.000	8.000	=
Bucaramanga, Frigoríficos	10.000	10.000	10.000	=	Popayán (Cauca)	8.000	8.000	8.000	=
Cereté, Frigosinú	9.500	9.500	9.500	=	Sincelejo (Sucre)	6.950	6.950	6.950	-
Cúcuta, Cenabastos	7.833	7.833	7.833	-	Villavicencio, Llanoabastos	7.000	7.000	7.000	=
Ibagué, Frigorífico Carlima	7.900	7.900	7.900	=	Pollo				
Medellín, Central Mayorista de Antioquia	8.225	8.225	8.225	=	Alas de pollo con costillar				
Montería (Córdoba)	6.867	6.867	6.867	=	Barranquilla, Barranquillita	3.633	3.633	3.633	-
Neiva, Surabastos	5.050	5.050	5.050	=	Barranquilla, Granabastos	3.800	3.800	3.800	+
Villavicencio, Llanoabastos	6.800	6.800	6.800	=	Bogotá, D. C., Frigorífico Guadalupe	2.667	2.850	2.758	+
Carne de res, paletero					Bogotá, D. C., Frigorífico San Martín	3.000	3.000	3.000	=
Bogotá, D. C., Frigorífico Guadalupe	7.900	7.900	7.900	+	Bucaramanga, Frigoríficos	3.400	3.400	3.400	=
Bucaramanga, Frigoríficos	11.000	11.000	11.000	=	Cartagena, Bazurto	3.775	3.775	3.775	+
Cereté, Frigosinú	10.550	10.550	10.550	=					
Cúcuta, Cenabastos	8.333	8.333	8.333	-					
Ibagué, Frigorífico Carlima	8.900	8.900	8.900	=					
Manizales (Caldas)	9.250	9.250	9.250	=					


Cuadro 6. Mercados mayoristas. Precios de venta de carnes (conclusión)
2012 (agosto 18 a 24)

Productos y mercados	Pesos por kilogramo			Tenden- cia	Productos y mercados	Pesos por kilogramo			Tenden- cia
	Mínimo	Máximo	Medio			Mínimo	Máximo	Medio	
Alas de pollo con costillar (continuación)					Pierna pernil con rabadilla (continuación)				
Medellín, Coomerca	4.000	4.000	4.000	=	Bucaramanga, Frigoríficos	4.350	4.350	4.350	+
Montería (Córdoba)	4.167	4.167	4.167	=	Cartagena, Bazurto	4.000	4.000	4.000	-
Sincelejo (Sucre)	3.600	3.600	3.600	n.d.	Cúcuta, Cenabastos	4.400	4.400	4.400	+
Valledupar, Mercado Nuevo	3.400	3.400	3.400	+	Medellín, Coomerca	4.267	4.267	4.267	=
Villavicencio, Llanoabastos	5.050	5.050	5.050	=	Montería (Córdoba)	4.167	4.167	4.167	=
Alas de pollo sin costillar					Pierna pernil sin rabadilla				
Bogotá, D. C., Corabastos	4.438	4.438	4.438	+	Bogotá, D. C., Corabastos	5.700	5.700	5.700	-
Bogotá, D. C., Frigorífico Guadalupe	4.800	5.150	4.975	+	Bogotá, D. C., Frigorífico Guadalupe	5.700	6.000	5.850	+
Bogotá, D. C., Frigorífico San Martín	5.000	5.000	5.000	=	Bogotá, D. C., Frigorífico San Martín	6.250	6.250	6.250	-
Bucaramanga, Frigoríficos	4.600	4.600	4.600	-	Bucaramanga, Frigoríficos	5.900	5.900	5.900	=
Cúcuta, Cenabastos	4.400	4.400	4.400	=	Cúcuta, Cenabastos	5.450	5.450	5.450	=
Medellín, Central Mayorista de Antioquia	4.400	4.400	4.400	=	Piernas de pollo				
Menudencias de pollo					Bogotá, D. C., Corabastos				
Bogotá, D. C., Frigorífico Guadalupe	550	550	550	=	Bogotá, D. C., Frigorífico Guadalupe	6.733	6.733	6.733	-
Bogotá, D. C., Frigorífico San Martín	800	800	800	=	Bogotá, D. C., Frigorífico San Martín	6.100	6.333	6.217	-
Cúcuta, Cenabastos	433	433	433	-	Bogotá, D. C., Frigorífico San Martín	7.400	7.400	7.400	+
Ibagué, Frigorífico Carlina	1.000	1.000	1.000	=	Bucaramanga, Frigoríficos	6.567	6.567	6.567	-
Medellín, Central Mayorista de Antioquia	3.325	3.325	3.325	-	Cartagena, Bazurto	6.867	6.867	6.867	+
Medellín, Coomerca	3.600	3.600	3.600	-	Cúcuta, Cenabastos	6.000	6.000	6.000	-
Montería (Córdoba)	1.567	1.567	1.567	=	Medellín, Central Mayorista de Antioquia	6.375	6.375	6.375	-
Villavicencio, Llanoabastos	1.275	1.275	1.275	+	Medellín, Coomerca	5.667	5.667	5.667	+
Muslos de pollo con rabadilla					Montería (Córdoba)				
Medellín, Coomerca	4.267	4.267	4.267	+	Pollo entero congelado con vísceras				
Muslos de pollo sin rabadilla					Medellín, Central Mayorista de Antioquia				
Bucaramanga, Frigoríficos	6.067	6.067	6.067	+	Medellín, Central Mayorista de Antioquia	4.792	4.792	4.792	=
Medellín, Central Mayorista de Antioquia	5.875	5.875	5.875	-	Pollo entero congelado sin vísceras				
Pechuga de pollo					Barranquilla, Barranquillita				
Barranquilla, Barranquillita	6.533	6.533	6.533	+	Barranquilla, Granabastos	4.133	4.133	4.133	-
Barranquilla, Granabastos	6.733	6.733	6.733	+	Bucaramanga, Frigoríficos	4.167	4.167	4.167	-
Bogotá, D. C., Corabastos	7.025	7.025	7.025	+	Bucaramanga, Frigoríficos	4.850	4.850	4.850	++
Bogotá, D. C., Frigorífico Guadalupe	6.833	7.000	6.917	-	Cartagena, Bazurto	4.518	4.518	4.518	++
Bucaramanga, Frigoríficos	6.300	6.300	6.300	=	Medellín, Central Mayorista de Antioquia	4.575	4.575	4.575	+
Buenaventura (Valle del Cauca)	6.467	6.467	6.467	=	Medellín, Coomerca	4.467	4.467	4.467	=
Cartagena, Bazurto	6.675	6.675	6.675	+	Montería (Córdoba)	4.567	4.567	4.567	=
Cúcuta, Cenabastos	6.550	6.550	6.550	-	Valledupar, Mercado Nuevo	4.100	4.100	4.100	=
Ibagué, Frigorífico Carlina	7.000	7.000	7.000	=	Pollo entero fresco sin vísceras				
Medellín, Central Mayorista de Antioquia	6.779	6.779	6.779	-	Bogotá, D. C., Frigorífico Guadalupe	5.100	5.267	5.183	-
Medellín, Coomerca	6.867	6.867	6.867	+	Bogotá, D. C., Frigorífico San Martín	5.850	5.850	5.850	+
Montería (Córdoba)	6.800	6.800	6.800	=	Bucaramanga, Frigoríficos	5.150	5.150	5.150	=
Sincelejo (Sucre)	7.000	7.000	7.000	n.d.	Cúcuta, Cenabastos	5.233	5.233	5.233	+
Valledupar, Mercado Nuevo	6.110	6.110	6.110	=	Ibagué, Frigorífico Carlina	5.400	5.400	5.400	=
Villavicencio, Llanoabastos	7.300	7.300	7.300	-	Rabadillas de pollo				
Pierna pernil con rabadilla					Bucaramanga, Frigoríficos				
Barranquilla, Barranquillita	3.733	3.733	3.733	-	Bucaramanga, Frigoríficos	1.733	1.733	1.733	=
Barranquilla, Granabastos	3.800	3.800	3.800	=	Cúcuta, Cenabastos	1.700	1.700	1.700	=
Bogotá, D. C., Frigorífico Guadalupe	4.975	4.975	4.975	-	Medellín, Coomerca	2.100	2.100	2.100	=
Bogotá, D. C., Frigorífico San Martín	5.650	5.650	5.650	+	Montería (Córdoba)	2.100	2.100	2.100	=

Tendencias:

(---) Variación mayor al -20 %
 (--) Variación entre -10 % y -20 %
 (-) Variación entre 0 % y -10 %

(=) Variación igual a 0 %
 (+) Variación entre 0 % y 10 %
 (+ +) Variación entre 10 % y 20 %
 (+++) Variación mayor al 20 %
 (n.d.) No determinado

Cuadro 7. Mercados mayoristas. Precios de venta de pescados 2012 (agosto 18 a 24)

Productos y mercados	Pesos por kilogramo			Tenden- cia	Productos y mercados	Pesos por kilogramo			Tenden- cia
	Mínimo	Máximo	Medio			Mínimo	Máximo	Medio	
Almejas sin concha Cali, Galería Alameda	9.767	9.767	9.767	=	Cachama de cultivo fresca Bogotá, D. C., Plaza Las Flores	5.208	5.208	5.208	+
Atún en lata Armenia, Mercar	16.377	16.377	16.377	-	Bucaramanga, Centroabastos	6.389	6.458	6.424	-
Barranquilla, Barranquillita	14.160	14.160	14.160	-	Cúcuta, Cenabastos	4.833	4.833	4.833	-
Bogotá, D. C., Corabastos	11.411	11.411	11.411	+	Montería (Córdoba)	4.700	4.700	4.700	-
Bucaramanga, Centroabastos	8.220	8.220	8.220	+	Ubaté (Cundinamarca)	7.500	7.500	7.500	=
Bucaramanga, Mercados del centro	8.333	8.333	8.333	n.d.	Villavicencio, Llanoabastos	7.000	7.000	7.000	+
Cartagena, Bazaruto	13.177	13.177	13.177	-	Calamar anillos Cali, Galería Alameda	10.400	10.400	10.400	=
Cartago (Valle del Cauca)	14.127	14.127	14.127	-	Calamar blanco entero Cali, Galería Alameda	6.500	6.500	6.500	=
Cúcuta, Cenabastos	11.436	11.436	11.436	n.d.	Calamar morado entero Cali, Galería Alameda	8.375	8.375	8.375	n.d.
Medellín, Central Mayorista de Antioquia	11.014	11.014	11.014	+	Camarón tigre precocido seco Cali, Galería Alameda	25.000	25.000	25.000	=
Montería (Córdoba)	5.453	5.453	5.453	=	Camarón tití precocido seco Cali, Galería Alameda	19.333	19.333	19.333	=
Neiva, Surabastos	14.828	14.828	14.828	-	Capaz Magdalena fresco La Dorada (Caldas)	9.000	10.000	9.500	+
Pamplona (Norte de Santander)	17.512	17.512	17.512	-	Cazuela de mariscos (paquete) Cali, Galería Alameda	9.500	9.500	9.500	=
Pereira, Mercasa	17.083	17.083	17.083	-	Corvina, filete congelado nacional Cali, Galería Alameda	22.667	22.667	22.667	=
Tuluá (Valle del Cauca)	13.304	13.304	13.304	=	Langostino U12 Cali, Galería Alameda	55.500	55.500	55.500	=
Villavicencio, Llanoabastos	12.827	12.827	12.827	+	Langostino 16-20 Cali, Galería Alameda	38.667	38.667	38.667	=
Bagre rayado en postas congelado Tunja (Boyacá)	15.500	15.500	15.500	=	Merluza, filete importado Cali, Galería Alameda	7.933	7.933	7.933	=
Bagre rayado entero congelado Cali, Galería Alameda	16.500	16.500	16.500	=	Merluza, filete nacional Bogotá, D. C., Corabastos	18.000	18.000	18.000	+
Bagre rayado entero fresco Barranquilla, Barranquillita	7.000	7.000	7.000	+	Cali, Galería Alameda	19.933	19.933	19.933	=
Bogotá, D. C., Plaza Las Flores	11.667	11.667	11.667	+	Mojarra lora entera congelada Barranquilla, Barranquillita	5.200	5.200	5.200	=
Bucaramanga, Centroabastos	12.222	12.500	12.361	-	Cartagena, Bazaruto	5.825	5.825	5.825	+
La Dorada (Caldas)	9.000	10.000	9.500	-	Mojarra lora entera fresca Barranquilla, Barranquillita	5.000	5.000	5.000	=
Montería (Córdoba)	5.200	5.200	5.200	-	Cartagena, Bazaruto	5.500	5.500	5.500	=
Sincelejo (Sucre)	6.000	6.000	6.000	+	Montería (Córdoba)	4.533	4.533	4.533	-
Ubaté (Cundinamarca)	11.000	11.000	11.000	=	Sincelejo (Sucre)	5.000	5.000	5.000	++
Valledupar, Mercado Nuevo	8.000	8.000	8.000	--	Valledupar, Mercado Nuevo	5.667	5.667	5.667	+
Blanquillo entero fresco Bucaramanga, Centroabastos	6.667	6.806	6.713	+	Villavicencio, Llanoabastos	8.000	8.000	8.000	=
La Dorada (Caldas)	6.000	6.000	6.000	=	Nicuro fresco La Dorada (Caldas)	4.000	4.000	4.000	-
Montería (Córdoba)	4.950	4.950	4.950	-	Ubaté (Cundinamarca)	7.000	7.000	7.000	=
Sincelejo (Sucre)	4.000	4.000	4.000	=	Villavicencio, Llanoabastos	10.000	10.000	10.000	n.d.
Valledupar, Mercado Nuevo	6.000	6.000	6.000	-	Palmitos de mar Cali, Galería Alameda	9.250	9.250	9.250	=
Bocachico criollo fresco Barranquilla, Barranquillita	8.250	8.250	8.250	+					
Bucaramanga, Centroabastos	12.917	13.750	13.333	+					
Cúcuta, Cenabastos	5.000	5.000	5.000	=					
La Dorada (Caldas)	5.000	5.000	5.000	-					
Montería (Córdoba)	8.400	8.400	8.400	--					
Valledupar, Mercado Nuevo	10.467	10.467	10.467	--					
Villavicencio, Llanoabastos	10.000	10.000	10.000	n.d.					
Bocachico importado congelado Barranquilla, Barranquillita	6.500	6.500	6.500	=					
Bogotá, D. C., Plaza Las Flores	6.167	6.250	6.208	-					
Bucaramanga, Centroabastos	6.458	6.458	6.458	=					
Cali, Galería Alameda	6.367	6.367	6.367	+					
Cartagena, Bazaruto	6.250	6.250	6.250	+					
Cúcuta, Cenabastos	6.000	6.000	6.000	=					
Manizales (Caldas)	7.433	7.433	7.433	=					
Medellín, Central Mayorista de Antioquia	6.075	6.075	6.075	=					
Montería (Córdoba)	6.250	6.250	6.250	-					
Pereira, La 41	5.850	5.850	5.850	n.d.					
Sincelejo (Sucre)	6.833	6.833	6.833	-					
Valledupar, Mercado Nuevo	6.000	6.000	6.000	=					


**Cuadro 7. Mercados mayoristas. Precios de venta de pescados (conclusión)
 2012 (agosto 18 a 24)**

Productos y mercados	Pesos por kilogramo			Tenden- cia	Productos y mercados	Pesos por kilogramo			Tenden- cia
	Mínimo	Máximo	Medio			Mínimo	Máximo	Medio	
Pargo rojo platero					Sierra entera congelada				
Cali, Galería Alameda	18.667	18.667	18.667	+	Cartagena, Bazaruto	10.000	10.000	10.000	=
Cartagena, Bazaruto	18.000	18.000	18.000	=					
Pescado cabezas					Tilapia roja entera congelada				
Bogotá, D. C., Corabastos	7.000	7.000	7.000	+	Barranquilla, Barranquillita	8.500	8.500	8.500	=
Cali, Galería Alameda	3.400	3.400	3.400	-	Bucaramanga, Centroabastos	6.354	6.458	6.432	+
					Cali, Galería Alameda	6.933	6.933	6.933	-
Róbalo, filete congelado					Cartagena, Bazaruto	6.500	6.500	6.500	+
Medellín, Central Mayorista de Antioquia	7.950	7.950	7.950	=					
Salmón, filete congelado					Tilapia roja entera fresca				
Cali, Galería Alameda	22.333	22.333	22.333	=	Barranquilla, Barranquillita	5.333	5.333	5.333	+
					Bogotá, D. C., Plaza Las Flores	5.313	5.500	5.406	-
Sardinias en lata					Cartagena, Bazaruto	6.000	6.000	6.000	+
Barranquilla, Barranquillita	4.027	4.027	4.027	-	Montería (Córdoba)	6.400	6.400	6.400	=
Barranquilla, Granabastos	4.016	4.016	4.016	+	Tunja (Boyacá)	7.000	7.000	7.000	=
Bogotá, D. C., Corabastos	4.571	4.571	4.571	+	Ubaté (Cundinamarca)	7.000	7.000	7.000	=
Buenaventura (Valle del Cauca)	4.169	4.169	4.169	=					
Cali, La Floresta	4.817	4.817	4.817	=	Tilapia, filete congelado				
Cali, Siloé	5.196	5.196	5.196	=	Cali, Galería Alameda	14.500	14.500	14.500	=
Cartagena, Bazaruto	4.069	4.069	4.069	+					
Cartago (Valle del Cauca)	8.905	8.905	8.905	n.d.	Toyo blanco, filete congelado				
Cúcuta, Cenabastos	4.375	4.375	4.375	n.d.	Cali, Galería Alameda	9.767	9.767	9.767	+
Manizales (Caldas)	7.004	7.004	7.004	=					
Medellín, Central Mayorista de Antioquia	8.713	8.713	8.713	+	Trucha en corte mariposa				
Montería (Córdoba)	3.971	3.971	3.971	=	Bogotá, D. C., Corabastos	11.000	11.000	11.000	=
Pereira, Mercasa	6.800	6.800	6.800	=	Cali, Galería Alameda	12.000	12.000	12.000	=
Popayán (Cauca)	3.767	3.767	3.767	=					
Tuluá (Valle del Cauca)	4.902	4.902	4.902	=	Trucha entera fresca				
Valledupar, Mercado Nuevo	8.627	8.627	8.627	=	Pasto (Nariño)	10.500	10.500	10.500	-

Tendencias:

(---) Variación mayor al -20 %
 (--) Variación entre -10 % y -20 %
 (-) Variación entre 0 % y -10 %

(=) Variación igual a 0 %
 (+) Variación entre 0 % y 10 %
 (+ +) Variación entre 10 % y 20 %
 (+++) Variación mayor al 20 %
 (n.d.) No determinado

**Cuadro 8. Mercados mayoristas. Precios de venta de productos procesados
 2012 (agosto 18 a 24)**

Productos y mercados	Pesos por kilogramo			Tenden- cia	Productos y mercados	Pesos por kilogramo			Tenden- cia
	Mínimo	Máximo	Medio			Mínimo	Máximo	Medio	
Aceite girasol					Aceite vegetal mezcla (continuación)				
Medellín, Central Mayorista de Antioquia	6.740	6.740	6.740	-	Neiva, Surabastos	4.188	4.188	4.188	+
Medellín, Coomerca	5.000	5.000	5.000	+	Palmira (Valle del Cauca)	4.846	4.846	4.846	=
Montería (Córdoba)	6.438	6.438	6.438	=	Pasto (Nariño)	3.583	3.583	3.583	=
Aceite vegetal mezcla					Pereira, Mercasa	7.368	7.368	7.368	=
Armenia, Mercar	3.997	3.997	3.997	=	Popayán (Cauca)	3.458	3.458	3.458	=
Barranquilla, Barranquillita	3.998	3.998	3.998	-	Tuluá (Valle del Cauca)	4.294	4.294	4.294	=
Barranquilla, Granabastos	3.910	3.910	3.910	-	Valledupar, Mercado Nuevo	4.083	4.083	4.083	=
Bogotá, D. C., Corabastos	4.516	4.516	4.516	+	Villavicencio, Llanoabastos	4.781	4.781	4.781	+
Bogotá, D. C., Paloquemao	4.736	4.736	4.736	+					
Bucaramanga, Centroabastos	4.271	4.271	4.271	-	Avena en hojuelas				
Bucaramanga, Mercados del centro	4.607	4.607	4.607	-	Barranquilla, Barranquillita	5.553	5.553	5.553	-
Buenaventura (Valle del Cauca)	4.446	4.446	4.446	-	Barranquilla, Granabastos	5.417	5.417	5.417	-
Cartago (Valle del Cauca)	5.019	5.019	5.019	=	Bogotá, D. C., Paloquemao	6.708	6.708	6.708	n.d.
Cali, Siloé	5.083	5.083	5.083	--	Bogotá, D. C., Plaza España	6.300	6.300	6.300	-
Cartagena, Bazaruto	3.796	3.796	3.796	-	Bucaramanga, Centroabastos	4.817	4.817	4.817	+
Cartago (Valle del Cauca)	4.111	4.111	4.111	-	Bucaramanga, Mercados del centro	4.889	4.889	4.889	+
Cúcuta, Cenabastos	4.011	4.011	4.011	+	Cartagena, Bazaruto	5.521	5.521	5.521	=
Manizales (Caldas)	4.563	4.563	4.563	-	Cartago (Valle del Cauca)	7.934	7.934	7.934	-
Medellín, Central Mayorista de Antioquia	3.802	3.802	3.802	-	Cúcuta, Cenabastos	4.778	4.778	4.778	n.d.
Medellín, Coomerca	4.500	4.500	4.500	=	Pamplona (Norte de Santander)	4.889	4.889	4.889	=
Medellín, Placita de Flórez	4.500	4.500	4.500	=	Popayán (Cauca)	6.291	6.291	6.291	+
					Tuluá (Valle del Cauca)	5.387	5.387	5.387	=
					Valledupar, Mercado Nuevo	4.329	4.329	4.329	=

Cuadro 8. Mercados mayoristas. Precios de venta de productos procesados (continuación)
2012 (agosto 18 a 24)

Productos y mercados	Pesos por kilogramo			Tenden- cia	Productos y mercados	Pesos por kilogramo			Tenden- cia
	Mínimo	Máximo	Medio			Mínimo	Máximo	Medio	
Avena molida					Café instantáneo (continuación)				
Bogotá, D. C., Paloquemao	6.708	6.708	6.708	n.d.	Tuluá (Valle del Cauca)	70.000	70.000	70.000	=
Bogotá, D. C., Plaza España	6.300	6.300	6.300	-	Valledupar, Mercado Nuevo	58.824	58.824	58.824	=
Popayán (Cauca)	6.291	6.291	6.291	+	Café molido				
Tuluá (Valle del Cauca)	5.477	5.477	5.477	=	Bogotá, D. C., Corabastos	15.690	15.690	15.690	-
Villavicencio, Llanoabastos	5.944	5.944	5.944	-	Bogotá, D. C., Paloquemao	15.333	15.333	15.333	-
Azúcar morena					Bucaramanga, Centroabastos	17.583	17.583	17.583	+
Bogotá, D. C., Plaza España	2.007	2.007	2.007	n.d.	Bucaramanga, Mercados del centro	17.083	17.083	17.083	=
Medellín, Central Mayorista de Antioquia	1.790	1.790	1.790	+	Cali, La Floresta	15.486	15.486	15.486	=
Medellín, Coomerca	1.840	1.840	1.840	-	Cali, Siloé	14.375	14.375	14.375	=
Medellín, Placita de Flórez	1.867	1.867	1.867	-	Cartago (Valle del Cauca)	16.160	16.160	16.160	-
Pamplona (Norte de Santander)	2.360	2.360	2.360	=	Medellín, Central Mayorista de Antioquia	16.000	16.000	16.000	-
Popayán (Cauca)	1.780	1.780	1.780	=	Montería (Córdoba)	16.000	16.000	16.000	=
Tuluá (Valle del Cauca)	2.083	2.083	2.083	=	Neiva, Surabastos	17.800	17.800	17.800	-
Azúcar refinada					Palmira (Valle del Cauca)	15.556	15.556	15.556	=
Barranquilla, Barranquillita	2.120	2.120	2.120	+	Pasto (Nariño)	15.417	15.417	15.417	=
Barranquilla, Granabastos	2.161	2.161	2.161	-	Pereira, Mercasa	20.736	20.736	20.736	=
Bogotá, D. C., Corabastos	1.940	1.940	1.940	-	Popayán (Cauca)	15.458	15.458	15.458	=
Bogotá, D. C., Paloquemao	2.333	2.333	2.333	-	Tuluá (Valle del Cauca)	15.500	15.500	15.500	=
Bucaramanga, Centroabastos	2.042	2.042	2.042	-	Valledupar, Mercado Nuevo	17.692	17.692	17.692	+
Bucaramanga, Mercados del centro	2.198	2.198	2.198	=	Chocolate amargo				
Cartagena, Bazaruto	2.230	2.230	2.230	=	Armenia, Mercar	17.280	17.280	17.280	-
Cúcuta, Cenabastos	2.373	2.373	2.373	=	Medellín, Central Mayorista de Antioquia	16.840	16.840	16.840	=
Medellín, Central Mayorista de Antioquia	1.865	1.865	1.865	+	Medellín, Coomerca	17.600	17.600	17.600	-
Medellín, Placita de Flórez	1.827	1.827	1.827	=	Medellín, Placita de Flórez	17.600	17.600	17.600	+
Montería (Córdoba)	1.545	1.545	1.545	-	Pereira, Mercasa	18.380	18.380	18.380	=
Neiva, Surabastos	1.565	1.565	1.565	-	Tuluá (Valle del Cauca)	17.000	17.000	17.000	=
Pamplona (Norte de Santander)	1.833	1.833	1.833	=	Chocolate dulce				
Valledupar, Mercado Nuevo	2.110	2.110	2.110	=	Barranquilla, Barranquillita	9.923	9.923	9.923	+
Villavicencio, Llanoabastos	1.980	1.980	1.980	-	Barranquilla, Granabastos	9.250	9.250	9.250	+
Azúcar sulfitada					Bogotá, D. C., Corabastos	8.107	8.107	8.107	-
Armenia, Mercar	1.563	1.563	1.563	-	Bogotá, D. C., Plaza España	8.159	8.159	8.159	n.d.
Barranquilla, Barranquillita	1.520	1.520	1.520	-	Bucaramanga, Centroabastos	7.800	7.800	7.800	-
Barranquilla, Granabastos	1.541	1.541	1.541	-	Bucaramanga, Mercados del centro	7.693	7.693	7.693	=
Bogotá, D. C., Corabastos	1.560	1.560	1.560	-	Cartagena, Bazaruto	9.200	9.200	9.200	+
Bogotá, D. C., Paloquemao	2.139	2.139	2.139	-	Montería (Córdoba)	10.250	10.250	10.250	=
Bogotá, D. C., Plaza España	1.613	1.613	1.613	-	Neiva, Surabastos	7.650	7.650	7.650	+
Bucaramanga, Centroabastos	1.650	1.650	1.650	-	Valledupar, Mercado Nuevo	8.450	8.450	8.450	=
Bucaramanga, Mercados del centro	1.680	1.680	1.680	=	Villavicencio, Llanoabastos	8.525	8.525	8.525	-
Buenaventura (Valle del Cauca)	1.541	1.541	1.541	+	Chocolate instantáneo				
Cali, La Floresta	1.463	1.463	1.463	-	Bogotá, D. C., Plaza España	16.563	16.563	16.563	n.d.
Cartagena, Bazaruto	1.515	1.515	1.515	-	Cúcuta, Cenabastos	16.981	16.981	16.981	n.d.
Cartago (Valle del Cauca)	1.550	1.550	1.550	+	Medellín, Central Mayorista de Antioquia	17.319	17.319	17.319	+
Manizales (Caldas)	1.800	1.800	1.800	++	Medellín, Coomerca	18.261	18.261	18.261	-
Medellín, Central Mayorista de Antioquia	1.518	1.518	1.518	+	Medellín, Placita de Flórez	17.053	17.053	17.053	=
Palmira (Valle del Cauca)	1.533	1.533	1.533	+	Pereira, Mercasa	22.240	22.240	22.240	-
Pasto (Nariño)	1.580	1.580	1.580	-	Color (bolsita)				
Pereira, Mercasa	1.788	1.788	1.788	+	Medellín, Central Mayorista de Antioquia	15.625	15.625	15.625	-
Sincelejo (Sucre)	1.537	1.537	1.537	-	Medellín, Coomerca	14.484	14.484	14.484	=
Tuluá (Valle del Cauca)	1.488	1.488	1.488	=	Medellín, Placita de Flórez	15.278	15.278	15.278	-
Bocadillo veleño					Fécula de maíz				
Bogotá, D. C., Corabastos	191	191	191	=	Barranquilla, Barranquillita	11.922	11.922	11.922	+
Bogotá, D. C., Paloquemao	194	194	194	=	Barranquilla, Granabastos	12.028	12.028	12.028	+
Neiva, Surabastos	103	103	103	+	Bucaramanga, Centroabastos	12.714	12.714	12.714	+
Café instantáneo					Bucaramanga, Mercados del centro	12.939	12.939	12.939	=
Barranquilla, Barranquillita	68.627	68.627	68.627	+	Cali, La Floresta	12.632	12.632	12.632	=
Barranquilla, Granabastos	67.663	67.663	67.663	-	Cartagena, Bazaruto	11.806	11.806	11.806	+
Buenaventura (Valle del Cauca)	77.124	77.124	77.124	-	Cúcuta, Cenabastos	11.889	11.889	11.889	+
Cali, La Floresta	75.294	75.294	75.294	=	Montería (Córdoba)	8.611	8.611	8.611	=
Cali, Siloé	73.529	73.529	73.529	=	Neiva, Surabastos	12.434	12.434	12.434	+
Cartagena, Bazaruto	71.973	71.973	71.973	=	Pamplona (Norte de Santander)	10.926	10.926	10.926	=
Cartago (Valle del Cauca)	59.028	59.028	59.028	-	Popayán (Cauca)	11.977	11.977	11.977	=
Medellín, Central Mayorista de Antioquia	73.039	73.039	73.039	-					
Medellín, Coomerca	75.817	75.817	75.817	+					
Medellín, Placita de Flórez	75.599	75.599	75.599	+					
Palmira (Valle del Cauca)	75.686	75.686	75.686	=					
Pamplona (Norte de Santander)	66.176	66.176	66.176	=					
Popayán (Cauca)	76.634	76.634	76.634	=					



Cuadro 8. Mercados mayoristas. Precios de venta de productos procesados (continuación)
2012 (agosto 18 a 24)

Productos y mercados	Pesos por kilogramo				Tenden- cia	Productos y mercados	Pesos por kilogramo				Tenden- cia
	Mínimo	Máximo	Medio				Mínimo	Máximo	Medio		
Fécula de maíz (continuación)						Harina de trigo (continuación)					
Valledupar, Mercado Nuevo	12.434	12.434	12.434	=		Medellín, Central Mayorista de Antioquia	2.260	2.260	2.260	-	
Villavicencio, Llanoabastos	12.982	12.982	12.982	-		Medellín, Coomerca	2.333	2.333	2.333	+	
Galletas dulces redondas con crema						Medellín, Placita de Flórez	2.278	2.278	2.278	-	
Barranquilla, Barranquillita	8.635	8.635	8.635	+		Montería (Córdoba)	1.333	1.333	1.333	=	
Barranquilla, Granabastos	9.085	9.085	9.085	+		Neiva, Surabastos	1.510	1.510	1.510	-	
Bogotá, D. C., Plaza España	8.406	8.406	8.406	-		Palmira (Valle del Cauca)	2.306	2.306	2.306	=	
Bucaramanga, Centroabastos	8.710	8.710	8.710	+		Pamplona (Norte de Santander)	1.431	1.431	1.431	=	
Bucaramanga, Mercados del centro	8.969	8.969	8.969	=		Pasto (Nariño)	1.667	1.667	1.667	=	
Cartagena, Bazaruto	8.358	8.358	8.358	=		Pereira, Mercasa	2.233	2.233	2.233	=	
Cúcuta, Cenabastos	8.430	8.430	8.430	-		Popayán (Cauca)	1.417	1.417	1.417	-	
Galletas saladas 3 tacos						Tuluá (Valle del Cauca)	1.521	1.521	1.521	=	
Armenia, Mercar	7.463	7.463	7.463	=		Villavicencio, Llanoabastos	2.333	2.333	2.333	-	
Barranquilla, Barranquillita	7.153	7.153	7.153	+		Harina precocida de maíz					
Barranquilla, Granabastos	7.140	7.140	7.140	+		Armenia, Mercar	2.702	2.702	2.702	+	
Bogotá, D. C., Corabastos	7.164	7.164	7.164	-		Barranquilla, Barranquillita	2.876	2.876	2.876	+	
Bucaramanga, Centroabastos	7.738	7.738	7.738	+		Barranquilla, Granabastos	2.754	2.754	2.754	+	
Bucaramanga, Mercados del centro	7.407	7.407	7.407	=		Bogotá, D. C., Corabastos	2.667	2.667	2.667	-	
Buenaventura (Valle del Cauca)	7.535	7.535	7.535	=		Bogotá, D. C., Paloquemao	2.778	2.778	2.778	+	
Cali, La Floresta	7.650	7.650	7.650	=		Bogotá, D. C., Plaza España	2.690	2.690	2.690	+	
Cali, Siloé	7.275	7.275	7.275	=		Bucaramanga, Centroabastos	1.875	1.875	1.875	-	
Cartagena, Bazaruto	8.167	8.167	8.167	=		Bucaramanga, Mercados del centro	2.056	2.056	2.056	+	
Cartago (Valle del Cauca)	7.319	7.319	7.319	-		Buenaventura (Valle del Cauca)	1.978	1.978	1.978	=	
Cúcuta, Cenabastos	7.451	7.451	7.451	=		Cali, La Floresta	2.264	2.264	2.264	+	
Manizales (Caldas)	7.443	7.443	7.443	n.d.		Cali, Siloé	2.083	2.083	2.083	=	
Medellín, Central Mayorista de Antioquia	7.192	7.192	7.192	-		Cartagena, Bazaruto	2.635	2.635	2.635	+	
Medellín, Coomerca	7.253	7.253	7.253	=		Cartago (Valle del Cauca)	1.736	1.736	1.736	-	
Medellín, Placita de Flórez	7.143	7.143	7.143	=		Cúcuta, Cenabastos	1.800	1.800	1.800	-	
Montería (Córdoba)	7.275	7.275	7.275	=		Manizales (Caldas)	2.639	2.639	2.639	-	
Neiva, Surabastos	7.407	7.407	7.407	-		Montería (Córdoba)	1.344	1.344	1.344	=	
Palmira (Valle del Cauca)	7.090	7.090	7.090	=		Palmira (Valle del Cauca)	2.340	2.340	2.340	+	
Pereira, Mercasa	7.735	7.735	7.735	=		Pamplona (Norte de Santander)	1.767	1.767	1.767	n.d.	
Popayán (Cauca)	7.507	7.507	7.507	=		Pereira, Mercasa	2.855	2.855	2.855	=	
Tuluá (Valle del Cauca)	7.266	7.266	7.266	=		Popayán (Cauca)	1.688	1.688	1.688	=	
Valledupar, Mercado Nuevo	7.009	7.009	7.009	-		Tuluá (Valle del Cauca)	3.000	3.000	3.000	=	
Villavicencio, Llanoabastos	7.628	7.628	7.628	+		Valledupar, Mercado Nuevo	1.875	1.875	1.875	=	
Gelatina						Villavicencio, Llanoabastos	2.635	2.635	2.635	-	
Barranquilla, Barranquillita	20.375	20.375	20.375	+		Jugo de frutas					
Barranquilla, Granabastos	20.338	20.338	20.338	+		Barranquilla, Barranquillita	4.783	4.783	4.783	+	
Bucaramanga, Centroabastos	20.052	20.052	20.052	+		Barranquilla, Granabastos	4.801	4.801	4.801	+	
Bucaramanga, Mercados del centro	20.313	20.313	20.313	=		Bucaramanga, Centroabastos	4.167	4.167	4.167	-	
Cali, La Floresta	9.647	9.647	9.647	=		Bucaramanga, Mercados del centro	4.568	4.568	4.568	=	
Cartagena, Bazaruto	19.740	19.740	19.740	=		Cartagena, Bazaruto	4.798	4.798	4.798	=	
Cúcuta, Cenabastos	19.965	19.965	19.965	+		Pamplona (Norte de Santander)	4.683	4.683	4.683	=	
Medellín, Central Mayorista de Antioquia	18.620	18.620	18.620	-		Valledupar, Mercado Nuevo	4.584	4.584	4.584	=	
Palmira (Valle del Cauca)	9.510	9.510	9.510	=		Jugo instantáneo (sobre)					
Pamplona (Norte de Santander)	14.141	14.141	14.141	=		Barranquilla, Barranquillita	23.475	23.475	23.475	-	
Pasto (Nariño)	6.618	6.618	6.618	-		Barranquilla, Granabastos	23.407	23.407	23.407	+	
Pereira, Mercasa	9.647	9.647	9.647	=		Bogotá, D. C., Plaza España	28.500	28.500	28.500	-	
Tuluá (Valle del Cauca)	9.101	9.101	9.101	=		Buenaventura (Valle del Cauca)	28.333	28.333	28.333	-	
Valledupar, Mercado Nuevo	9.167	9.167	9.167	=		Cali, La Floresta	28.333	28.333	28.333	=	
Harina de trigo						Cali, Siloé	28.333	28.333	28.333	=	
Barranquilla, Barranquillita	1.310	1.310	1.310	-		Cartagena, Bazaruto	22.639	22.639	22.639	+	
Bogotá, D. C., Corabastos	1.545	1.545	1.545	+		Medellín, Central Mayorista de Antioquia	28.750	28.750	28.750	+	
Bogotá, D. C., Paloquemao	1.553	1.553	1.553	-		Medellín, Coomerca	28.444	28.444	28.444	+	
Bogotá, D. C., Plaza España	1.555	1.555	1.555	+		Medellín, Placita de Flórez	23.611	23.611	23.611	+	
Bucaramanga, Centroabastos	2.042	2.042	2.042	-		Palmira (Valle del Cauca)	27.556	27.556	27.556	=	
Bucaramanga, Mercados del centro	1.922	1.922	1.922	-		Pasto (Nariño)	28.333	28.333	28.333	=	
Buenaventura (Valle del Cauca)	1.506	1.506	1.506	-		Popayán (Cauca)	28.333	28.333	28.333	=	
Cali, La Floresta	2.306	2.306	2.306	=		Sincelejo (Sucre)	23.426	23.426	23.426	+	
Cali, Siloé	2.417	2.417	2.417	=		Tuluá (Valle del Cauca)	27.889	27.889	27.889	=	
Cartagena, Bazaruto	1.190	1.190	1.190	+		Valledupar, Mercado Nuevo	27.722	27.722	27.722	-	
Cartago (Valle del Cauca)	1.514	1.514	1.514	+		Villavicencio, Llanoabastos	28.333	28.333	28.333	=	
Cúcuta, Cenabastos	1.431	1.431	1.431	n.d.		Manteca					
Manizales (Caldas)	1.646	1.646	1.646	+		Armenia, Mercar	3.907	3.907	3.907	+	
						Bogotá, D. C., Corabastos	4.511	4.511	4.511	+	
						Bucaramanga, Centroabastos	5.000	5.000	5.000	+	
						Bucaramanga, Mercados del centro	4.700	4.700	4.700	=	



Cuadro 8. Mercados mayoristas. Precios de venta de productos procesados (continuación)
2012 (agosto 18 a 24)

Productos y mercados	Pesos por kilogramo				Tenden- cia	Productos y mercados	Pesos por kilogramo				Tenden- cia
	Mínimo	Máximo	Medio				Mínimo	Máximo	Medio		
Manteca (continuación)						Panela cuadrada morena (continuación)					
Buenaventura (Valle del Cauca)	3.773	3.773	3.773		+	Pasto (Nariño)	1.333	1.333	1.333		=
Cartago (Valle del Cauca)	4.067	4.067	4.067		-	Puerto Nacional (Santander)	1.729	1.740	1.734		-
Cúcuta, Cenabastos	4.867	4.867	4.867		+	Santana (Boyacá)	1.398	1.435	1.417		+
Manizales (Caldas)	4.533	4.533	4.533		-	Tuluá (Valle del Cauca)	2.292	2.292	2.292		-
Neiva, Surabastos	3.800	3.800	3.800		=	Villavicencio, Llanoabastos	1.733	1.733	1.733		=
Pamplona (Norte de Santander)	4.625	4.625	4.625		=						
Tuluá (Valle del Cauca)	4.193	4.193	4.193		-	Panela redonda morena					
Villavicencio, Llanoabastos	4.500	4.500	4.500		+	Armenia, Mercar	2.146	2.146	2.146		-
Margarina						Cali, Siloé	2.400	2.400	2.400		+
Armenia, Mercar	9.330	9.330	9.330		-	Caparrapí (Cundinamarca)	1.223	1.223	1.223		-
Bogotá, D. C., Corabastos	8.516	8.516	8.516		-	Cartago (Valle del Cauca)	1.858	1.858	1.858		+
Bogotá, D. C., Plaza España	8.425	8.425	8.425		=	Manizales (Caldas)	1.792	1.792	1.792		---
Bucaramanga, Centroabastos	9.100	9.100	9.100		-	Medellín, Central Mayorista de Antioquia	1.510	1.510	1.510		-
Bucaramanga, Mercados del centro	8.967	8.967	8.967		=	Medellín, Coomerca	1.576	1.576	1.576		-
Buenaventura (Valle del Cauca)	13.645	13.645	13.645		-	Medellín, Placita de Flórez	1.611	1.611	1.611		+
Cartago (Valle del Cauca)	12.300	12.300	12.300		-	Montería (Córdoba)	1.875	1.875	1.875		=
Manizales (Caldas)	9.100	9.100	9.100		+	Pereira, Mercasa	2.218	2.218	2.218		-
Medellín, Central Mayorista de Antioquia	8.800	8.800	8.800		=	Sonsón (Antioquia)	1.670	1.670	1.670		=
Medellín, Coomerca	8.833	8.833	8.833		=	Tuluá (Valle del Cauca)	2.208	2.208	2.208		=
Medellín, Placita de Flórez	8.833	8.833	8.833		=	Yarumal (Antioquia)	1.396	1.396	1.396		+
Neiva, Surabastos	8.563	8.563	8.563		+	Papa frita					
Pamplona (Norte de Santander)	6.000	6.000	6.000		=	Bogotá, D. C., Plaza España	3.159	3.159	3.159		n.d.
Popayán (Cauca)	12.885	12.885	12.885		=	Pastas alimenticias					
Tuluá (Valle del Cauca)	12.800	12.800	12.800		=	Armenia, Mercar	4.442	4.442	4.442		=
Mayonesa doy pack						Barranquilla, Barranquillita	4.064	4.064	4.064		-
Barranquilla, Barranquillita	9.669	9.669	9.669		n.d.	Barranquilla, Granabastos	4.120	4.120	4.120		-
Bogotá, D. C., Corabastos	13.333	13.333	13.333		+	Bogotá, D. C., Corabastos	4.513	4.513	4.513		-
Bogotá, D. C., Plaza España	14.333	14.333	14.333		+	Bogotá, D. C., Paloquemao	4.778	4.778	4.778		-
Bucaramanga, Centroabastos	14.375	14.375	14.375		=	Bucaramanga, Centroabastos	3.375	3.375	3.375		+
Buenaventura (Valle del Cauca)	10.653	10.653	10.653		+	Bucaramanga, Mercados del centro	3.486	3.486	3.486		+
Cali, La Floresta	14.722	14.722	14.722		=	Cali, La Floresta	4.667	4.667	4.667		=
Cali, Siloé	13.750	13.750	13.750		=	Cali, Siloé	4.200	4.200	4.200		=
Cartagena, Bazaruto	15.375	15.375	15.375		-	Cartagena, Bazaruto	2.682	2.682	2.682		+
Cúcuta, Cenabastos	8.179	8.179	8.179		n.d.	Cartago (Valle del Cauca)	3.056	3.056	3.056		-
Manizales (Caldas)	14.583	14.583	14.583		+	Cúcuta, Cenabastos	2.736	2.736	2.736		=
Medellín, Central Mayorista de Antioquia	10.938	10.938	10.938		-	Manizales (Caldas)	4.658	4.658	4.658		+
Palmira (Valle del Cauca)	13.167	13.167	13.167		=	Medellín, Central Mayorista de Antioquia	4.542	4.542	4.542		-
Popayán (Cauca)	14.026	14.026	14.026		=	Medellín, Coomerca	4.556	4.556	4.556		+
Tuluá (Valle del Cauca)	13.375	13.375	13.375		=	Medellín, Placita de Flórez	4.600	4.600	4.600		=
Valledupar, Mercado Nuevo	15.167	15.167	15.167		=	Neiva, Surabastos	4.781	4.781	4.781		+
Villavicencio, Llanoabastos	14.271	14.271	14.271		+	Palmira (Valle del Cauca)	4.200	4.200	4.200		+
Panela cuadrada blanca						Pamplona (Norte de Santander)	2.667	2.667	2.667		=
Barranquilla, Barranquillita	1.869	1.869	1.869		+	Pasto (Nariño)	4.500	4.500	4.500		-
Barranquilla, Granabastos	1.697	1.697	1.697		-	Pereira, Mercasa	4.621	4.621	4.621		-
Bucaramanga, Centroabastos	1.929	1.929	1.929		=	Popayán (Cauca)	4.177	4.177	4.177		=
Bucaramanga, Mercados del centro	1.990	1.990	1.990		-	Valledupar, Mercado Nuevo	2.806	2.806	2.806		=
Cartagena, Bazaruto	1.707	1.707	1.707		+	Villavicencio, Llanoabastos	4.688	4.688	4.688		+
Güepsa (Santander)	1.396	1.408	1.402		+	Sal yodada					
Medellín, Central Mayorista de Antioquia	1.844	1.844	1.844		-	Armenia, Mercar	811	811	811		=
Moniquirá (Boyacá)	1.396	1.440	1.418		-	Barranquilla, Barranquillita	730	730	730		-
Santana (Boyacá)	1.397	1.429	1.413		+	Barranquilla, Granabastos	765	765	765		-
Sincelejo (Sucre)	1.514	1.514	1.514		-	Bogotá, D. C., Corabastos	560	560	560		+
Tunja (Boyacá)	1.625	1.625	1.625		-	Bogotá, D. C., Paloquemao	613	613	613		-
Valledupar, Mercado Nuevo	1.548	1.548	1.548		=	Bogotá, D. C., Plaza España	710	710	710		-
Vélez (Santander)	1.358	1.392	1.375		+	Bucaramanga, Centroabastos	738	738	738		-
Panela cuadrada morena						Bucaramanga, Mercados del centro	730	730	730		=
Bogotá, D. C., Corabastos	1.500	1.500	1.500		+	Buenaventura (Valle del Cauca)	549	549	549		+
Bogotá, D. C., Paloquemao	1.600	1.600	1.600		-	Cali, La Floresta	778	778	778		=
Bogotá, D. C., Plaza España	1.545	1.545	1.545		-	Cali, Siloé	792	792	792		=
Bucaramanga, Centroabastos	1.833	1.833	1.833		-	Cartagena, Bazaruto	433	433	433		=
Bucaramanga, Mercados del centro	1.844	1.844	1.844		=	Cartago (Valle del Cauca)	728	728	728		-
Caparrapí (Cundinamarca)	1.220	1.220	1.220		-	Cúcuta, Cenabastos	755	755	755		=
Güepsa (Santander)	1.342	1.342	1.342		n.d.	Manizales (Caldas)	357	357	357		n.d.
Moniquirá (Boyacá)	1.267	1.271	1.269		n.d.	Medellín, Central Mayorista de Antioquia	833	833	833		=
Montería (Córdoba)	1.786	1.786	1.786		-	Medellín, Coomerca	831	831	831		-
Neiva, Surabastos	1.979	1.979	1.979		-	Medellín, Placita de Flórez	833	833	833		=
Nocaima (Cundinamarca)	1.169	1.183	1.176		+	Montería (Córdoba)	806	806	806		=


**Cuadro 8. Mercados mayoristas. Precios de venta de productos procesados (conclusión)
 2012 (agosto 18 a 24)**

Productos y mercados	Pesos por kilogramo			Tenden- cia	Productos y mercados	Pesos por kilogramo			Tenden- cia
	Mínimo	Máximo	Medio			Mínimo	Máximo	Medio	
Sal yodada (continuación)					Salsa de tomate doy pack (continuación)				
Neiva, Surabastos	813	813	813	-	Medellín, Central Mayorista de Antioquia	11.521	11.521	11.521	-
Palmira (Valle del Cauca)	747	747	747	=	Medellín, Coomerca	12.361	12.361	12.361	=
Pamplona (Norte de Santander)	775	775	775	=	Medellín, Placita de Flórez	11.250	11.250	11.250	=
Pasto (Nariño)	1.208	1.208	1.208	=	Montería (Córdoba)	9.608	9.608	9.608	=
Pereira, Mercasa	848	848	848	=	Palmira (Valle del Cauca)	11.667	11.667	11.667	=
Popayán (Cauca)	754	754	754	=	Pereira, Mercasa	12.725	12.725	12.725	-
Sincelejo (Sucre)	775	775	775	+	Popayán (Cauca)	11.343	11.343	11.343	---
Tuluá (Valle del Cauca)	792	792	792	=	Tuluá (Valle del Cauca)	12.000	12.000	12.000	=
Valledupar, Mercado Nuevo	421	421	421	=	Valledupar, Mercado Nuevo	10.750	10.750	10.750	=
Villavicencio, Llanoabastos	719	719	719	+	Villavicencio, Llanoabastos	12.500	12.500	12.500	+
Salsa de tomate doy pack					Sopa de pollo (caja)				
Armenia, Mercar	11.919	11.919	11.919	+	Bogotá, D. C., Plaza España	32.657	32.657	32.657	+
Bogotá, D. C., Corabastos	11.354	11.354	11.354	+	Vinagre				
Bogotá, D. C., Plaza España	12.063	12.063	12.063	-	Barranquilla, Barranquillita	1.267	1.267	1.267	-
Bucaramanga, Centroabastos	10.958	10.958	10.958	+	Barranquilla, Granabastos	1.240	1.240	1.240	--
Bucaramanga, Mercados del centro	10.449	10.449	10.449	+	Bucaramanga, Centroabastos	1.792	1.792	1.792	-
Cali, La Floresta	12.611	12.611	12.611	=	Bucaramanga, Mercados del centro	1.681	1.681	1.681	=
Cali, Siloé	11.500	11.500	11.500	=	Cartagena, Bazurto	2.000	2.000	2.000	=
Cartagena, Bazurto	8.250	8.250	8.250	+	Cúcuta, Cenabastos	1.789	1.789	1.789	---
Cartago (Valle del Cauca)	12.361	12.361	12.361	+	Valledupar, Mercado Nuevo	1.708	1.708	1.708	=
Cúcuta, Cenabastos	7.932	7.932	7.932	+					
Manizales (Caldas)	13.132	13.132	13.132	-					

Tendencias:

- (---) Variación mayor al -20 %
 (--) Variación entre -10 % y -20 %
 (-) Variación entre 0 % y -10 %

(=) Variación igual a 0 %

(+) Variación entre 0 % y 10 %

(+ +) Variación entre 10 % y 20 %

(+++) Variación mayor al 20 %

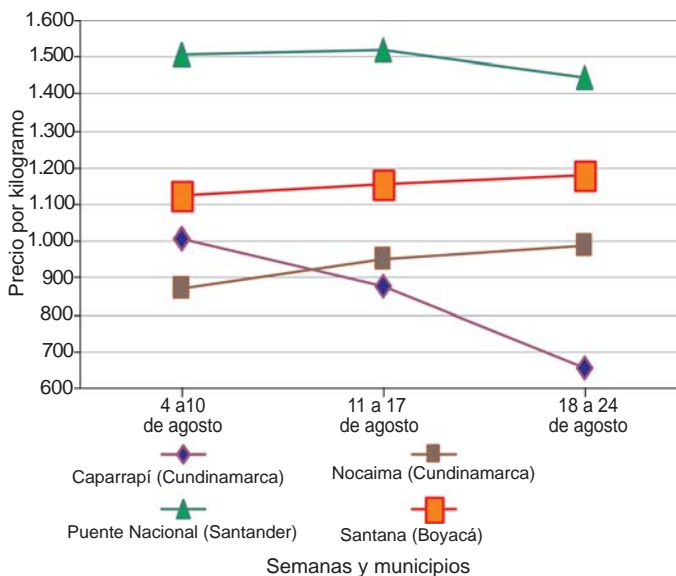
(n.d.) No determinado

Precios de la panela

En el mercado de Caparrapí se observó una reducción en el precio de la panela morena, tanto cuadrada como redonda. Este comportamiento obedeció a que la falta de lluvias ha hecho que las cañas no sean de la mejor calidad y estén más secas. Adicionalmente, la panela está saliendo muy oscura. Específicamente para la panela cuadrada morena, la reducción fue de 6,69 % respecto a la semana anterior.

En Santana (Boyacá) el mercado inició tarde por la poca presencia de compradores. Los comerciantes afirman que las ventas están malas y los precios se vieron afectados por las cotizaciones registradas en Cundinamarca. El precio de la panela cuadrada morena subió 2,53 % respecto a la semana anterior y el de la cuadrada blanca 3,57%.

Gráfico 6. Comportamiento del precio de la panela cuadrada blanca 2012 (4 al 24 de agosto)



Fuente: SIPSA-DANE-Ministerio de Agricultura y Desarrollo Rural.

En Güepsa (Santander), el volumen de panela que salió al mercado fue un poco mayor que el mercado pasado debido a que se programaron más moliendas para esta semana. Los productores dicen que continúan moliendo a medida que van saliendo cañas maduras. El mercado de la panela blanca terminó con tendencia al alza y la producción se vendió toda.

En Moniquirá el volumen de producción de panela que salió al mercado fue similar al de la semana pasada; los comerciantes afirman que las ventas están bajas y por esto el producto tiene poca rotación. La cantidad de cañas que están saliendo maduras es constante. Los precios fueron similares a los del mercado pasado, terminando con tendencia a la baja, y se vendió toda la producción.

Tabla 2. Precios de la panela cuadrada morena 2012 (17 al 24 de agosto)

Municipio	17 de agosto	24 de agosto	Tendencia
Caparrapí (Cundinamarca)	1.308	1.220	-
Güepsa (Santander)	n.d.	1.342	n.d.
Moniquirá (Boyacá)	n.d.	1.269	n.d.
Nocaima (Cundinamarca)	1.139	1.176	+
Puente Nacional (Santander)	1.823	1.734	-
Santana (Boyacá)	1.382	1.417	+

Fuente: SIPSA-DANE-Ministerio de Agricultura y Desarrollo Rural.
- Variación entre 0 % y -10 %.
+ Variación entre 0 % y 10 %.
n.d. No determinado.

Tabla 3. Precios de la panela cuadrada blanca 2012 (17 al 24 de agosto)

Municipio	17 de agosto	24 de agosto	Tendencia
Güepsa (Santander)	1.375	1.402	+
Moniquirá (Boyacá)	1.419	1.418	-
Santana (Boyacá)	1.364	1.413	+
Vélez (Santander)	1.354	1.375	+

Fuente: SIPSA-DANE-Ministerio de Agricultura y Desarrollo Rural.
- Variación entre 0 % y -10 %.
+ Variación entre 0 % y 10 %.
n.d. No determinado.

**Tabla 4. Precios mayoristas de venta del arroz
 2012 (agosto)**

Productos y mercados	Pesos por tonelada Precio medio	Productos y mercados	Pesos por tonelada Precio medio
Arroz paddy verde		Harina de arroz	
Acacias (Meta)	1.200.000	Acacias (Meta)	808.000
Aguazul (Casanare)	1.121.000	Aguazul (Casanare)	614.000
Alvarado (Tolima)	1.200.000	Alvarado (Tolima)	733.333
Bucaramanga (Santander)	1.120.000	Bucaramanga (Santander)	633.333
Campoalegre (Huila)	1.200.000	Campoalegre (Huila)	660.000
Cereté (Córdoba)	1.150.000	Cereté (Córdoba)	580.000
Cúcuta (Norte de Santander)	1.000.000	Cúcuta (Norte de Santander)	576.667
El Zulia (Norte de Santander)	1.000.000	El Zulia (Norte de Santander)	700.000
Espinal (Tolima)	1.189.333	Espinal (Tolima)	618.750
Granada (Meta)	1.120.000	Granada (Meta)	800.000
Ibagué (Tolima)	1.192.000	Ibagué (Tolima)	591.250
Magangué (Bolívar)	1.000.000	Lérida (Tolima)	766.666
Montería (Córdoba)	985.000	Magangué (Bolívar)	400.000
Neiva (Huila)	1.200.000	Montería (Córdoba)	600.000
Purificación (Tolima)	1.200.000	Neiva (Huila)	630.000
Rivera (Huila)	1.200.000	Planeta Rica (Córdoba)	550.000
Sahagún (Córdoba)	897.500	Purificación (Tolima)	578.250
San Marcos (Sucre)	950.000	Sahagún (Córdoba)	550.000
San Martín (Meta)	2.140.000	San Bernardo del Viento (Córdoba)	550.000
Valledupar (Cesar)	1.050.000	San Marcos (Sucre)	450.000
Venadillo (Tolima)	1.198.000	San Martín (Meta)	867.000
Villavicencio (Meta)	1.142.400	Valledupar (Cesar)	550.000
Yopal (Casanare)	1.106.667	Venadillo (Tolima)	591.250
		Villanueva (Casanare)	770.000
		Villavicencio (Meta)	612.000
		Yopal (Casanare)	586.500
Cristal		Arroz blanco	
Acacias (Meta)	1.080.000	Acacias (Meta)	2.007.000
Aguazul (Casanare)	1.200.000	Aguazul (Casanare)	2.250.000
Alvarado (Tolima)	1.200.000	Alvarado (Tolima)	2.400.000
Bucaramanga (Santander)	1.100.000	Bucaramanga (Santander)	2.266.667
Campoalegre (Huila)	780.000	Campoalegre (Huila)	2.400.000
Cereté (Córdoba)	1.300.000	Cereté (Córdoba)	2.333.000
Cúcuta (Norte de Santander)	1.080.000	Cúcuta (Norte de Santander)	2.145.000
El Zulia (Norte de Santander)	1.200.000	El Zulia (Norte de Santander)	2.060.000
Espinal (Tolima)	1.000.000	Espinal (Tolima)	2.220.000
Ibagué (Tolima)	650.000	Ibagué (Tolima)	2.120.000
Magangué (Bolívar)	1.133.333	Magangué (Bolívar)	2.133.703
Montería (Córdoba)	1.300.000	Montería (Córdoba)	2.227.500
Neiva (Huila)	780.000	Neiva (Huila)	2.460.000
Planeta Rica (Córdoba)	1.400.000	Planeta Rica (Córdoba)	2.177.000
Purificación (Tolima)	900.000	Purificación (Tolima)	2.160.000
San Marcos (Sucre)	1.200.000	Sahagún (Córdoba)	2.222.000
San Martín (Meta)	1.124.000	San Bernardo del Viento (Córdoba)	2.177.000
Valledupar (Cesar)	1.206.000	San Marcos (Sucre)	2.177.778
Venadillo (Tolima)	1.200.000	San Martín (Meta)	2.100.000
Villanueva (Casanare)	1.000.000	Valledupar (Cesar)	2.211.000
Villavicencio (Meta)	1.092.500	Venadillo (Tolima)	2.173.333
Yopal (Casanare)	1.100.000	Villavicencio (Meta)	2.133.333
		Yopal (Casanare)	2.186.667
Granza		Arroz blanco empacado	
Acacias (Meta)	905.000	Aguazul (Casanare)	2.400.000
Aguazul (Casanare)	755.000	Alvarado (Tolima)	2.400.000
Alvarado (Tolima)	1.000.000	Bucaramanga (Santander)	2.400.000
Bucaramanga (Santander)	1.006.667	Cúcuta (Norte de Santander)	2.300.000
Cereté (Córdoba)	600.000	Espinal (Tolima)	2.224.000
Cúcuta (Norte de Santander)	700.000	Granada (Meta)	1.954.000
El Zulia (Norte de Santander)	900.000	Ibagué (Tolima)	2.180.000
Espinal (Tolima)	716.667	Lérida (Tolima)	2.344.000
Granada (Meta)	660.000	Purificación (Tolima)	2.400.000
Ibagué (Tolima)	786.000	Sahagún (Córdoba)	2.400.000
Lérida (Tolima)	1.000.000	San Martín (Meta)	2.200.000
Magangué (Bolívar)	576.667	Venadillo (Tolima)	2.344.000
Montería (Córdoba)	600.000	Villanueva (Casanare)	2.416.000
Planeta Rica (Córdoba)	667.000	Villavicencio (Meta)	2.531.200
Purificación (Tolima)	639.100	Yopal (Casanare)	2.398.400
Sahagún (Córdoba)	700.000		
San Bernardo del Viento (Córdoba)	688.000		
San Marcos (Sucre)	600.000		
San Martín (Meta)	740.000		
Valledupar (Cesar)	625.000		
Venadillo (Tolima)	700.000		
Villavicencio (Meta)	797.500		
Yopal (Casanare)	707.500		

Fuente: SIPSA-DANE-Ministerio de Agricultura y Desarrollo Rural.

