

Comportamiento de los precios

A la baja precio de hortalizas, frutas y tubérculos



Fuente: DANE

El sistema de Información de Precios y abastecimiento del Sector Agropecuario (SIPSA) informó que durante la semana del 13 al 19 de octubre, las principales centrales mayoristas del país reportaron una reducción en los precios de las hortalizas, las frutas y los tubérculos.

Los precios de las frutas disminuyeron, producto del comportamiento del mango Tommy, el limón Tahití, la guanábana, la guayaba pera, las naranjas común y Valencia, la piña perolera, el tangelo, el aguacate Hass, las papayas hawaiana y melona y la mandarina común. En el caso de la piña perolera se registró un incremento de la oferta desde Santander.

Asimismo, en el caso de las hortalizas se destacó la reducción en la lechuga Batavia, la remolacha, el pepino cohombro, la coliflor, la habichuela, el apio, la arveja verde en vaina, el tomate Riogrande, el pepino de rellenar, la cebolla junca y la zanahoria. Para el caso de la zanahoria se registró un incremento en la oferta desde el oriente antioqueño y la Sabana de Bogotá.

Igualmente se registró una caída en los precios de los tubérculos, producto del comportamiento de las papas nevada, única, R-12 negra, ICA-Huila, criolla limpia y sucia, el ulluco y el ñame criollo. La papa nevada registra un incremento en la producción desde el oriente antioqueño.

Informe de contexto

Componentes del precio de la zanahoria

En el grupo de las verduras y hortalizas se encuentra la zanahoria (*Daucus carota L.*), producto que se caracteriza por su alto contenido de vitaminas y minerales. Además, su utilización para la preparación de sopas y ensaladas, así como en la industria para la elaboración de cremas y otros productos de belleza, la constituyen en un producto con una amplia demanda.

La zanahoria es una especie originaria en el centro de Asia y la parte baja de Europa, y en la actualidad su producción se ha extendido en casi todo el mundo, siendo China el mayor productor, seguido de lejos por Estados Unidos. Colombia ocupa el puesto número 28, en el *ranking* de productores en el mundo¹.

Según la Encuesta Nacional Agropecuaria (ENA), durante el 2011 se sembraron en el país 7.855 hectáreas de la hortaliza, con una producción de 130.936 toneladas.

Para este mismo año, el departamento con la mayor participación en el total sembrado y producción fue Cundinamarca con 40,29 y 54,23 %, respectivamente, seguido de Nariño y Boyacá.

Tabla 1. Área sembrada y producción de zanahoria en Colombia 2011

Departamento	Porcentaje de participación	
	Hectáreas	Producción
Boyacá	17,32	15,85
Cundinamarca	40,29	54,23
Nariño	24,47	17,58
Otros departamentos	17,93	12,34

Fuente: SIPSA, Ministerio de Agricultura y Desarrollo Rural-DANE. Cálculos: DANE.

¹ www.faostat.fao.org

CONTENIDO

Comportamiento de los precios	pág. 1	Verduras y hortalizas	pág. 5
Informe de contexto	1	Frutas frescas	13
Indicador de abastecimiento	3	Tubérculos, raíces y plátanos	22
Lo que más sube y lo que más baja	4	Granos, carnes y procesados	26

Etapas de comercialización

A nivel nacional, la zanahoria tiene presencia en un gran número de mercados, lo que revela su participación en una desarrollada cadena de comercialización que incluye al productor, el comprador intermediario, los transportadores y los compradores mayoristas y minoristas.

Al analizar el proceso de comercialización de los productos agropecuarios, se encuentra que los agentes (ya sea el productor, el intermediario o el mayorista) incurren en ciertos costos específicos, los cuales se ven reflejados en el precio de venta final y representan una parte del mismo.

Las características de la comercialización y los precios de los productos agropecuarios están determinados por factores diferenciales, que incluyen la procedencia, presentación y calidad del producto, además de la durabilidad en el almacenamiento y empaque.

Para profundizar en el tema de la comercialización de este producto, es necesario considerar todos los factores involucrados en el proceso. El primero está relacionado con la negociación previa que mayorista y productores establecen sobre el precio del producto dependiendo del nivel de oferta.

El segundo factor importante que determina el precio final del producto es la labor poscosecha, que consiste en la preselección de la hortaliza, el lavado y el empaque².

Con respecto al empaque, para la zanahoria se utilizan costales de fique con capacidad que va entre los 50 y 60 kilos, dependiendo de la zona. Por ejemplo, en Boyacá, Cundinamarca y Nariño se utilizan costales de 60 kilos, mientras que en otras regiones del país embalan el producto con un peso de 50 kilos.

El transporte es otro de los costos importantes asociados a la comercialización de alimentos. En el caso de esta verdura, se realiza en camiones tipo 600 que cuentan con una capacidad de cinco toneladas y los tipo turbo que pueden cargar hasta diez toneladas. Este costo generalmente es asumido por el intermediario, quien es el que compra el producto en finca para luego llevarlo a los mayoristas.

Una vez el producto llega al mercado, se procede al descargue, una labor que es realizada por los cotereros. El número de personas requeridas para realizar esta actividad depende de la cantidad de bultos cargados en el camión.

El costo de esta operación es asumido, en la mayoría de los casos, por el comprador mayorista; sin embargo, puede variar si tiene a su disposición empleados para esta labor o tiene que contratarlos.

También es necesario considerar el costo del almacenamiento, es decir, cuánto cuesta guardar el producto remanente. Cabe destacar que, de acuerdo con los comerciantes, este es un producto perecedero y que al siguiente día puede presentar señales de maltrato, perder rigidez o alguna de sus características. Por esta razón, los costos de bodega no son muy altos, pues los mayoristas tratan de vender la totalidad del producto el mismo día, así sea a un menor precio; por lo tanto, es muy poco lo que se almacena.

Para este análisis, se tendrán en cuenta los costos en los que incurren los comerciantes mayoristas de la Central de Abastos de Bogotá, Corabastos, dada su cercanía con las zonas productoras y su importancia en el comercio de este producto a nivel nacional.

La zanahoria que llega a Corabastos está clasificada en varias categorías, dependiendo de su apariencia y tamaño. Por ejemplo, la *gruesa*, que es comprada por supermercados; la *cero* es de gran tamaño y destinada para el consumo en restaurantes y casinos; la *rescoge*, que es llevada a las tiendas y minimercados de barrio; la *rajada*, que es deforme y/o viene partida y se utiliza en el consumo animal; igual que la *riche*, que es de tamaño pequeño.

En Corabastos la zanahoria llega empacada en costales de fique de 60 kilos. El costal tiene un valor de \$2.000 si es nuevo y de \$1.000 cuando ya ha sido utilizado. Es importante anotar que los costales se usan máximo tres veces con el fin de dar una buena presentación al producto.

En la central mayorista de Bogotá, además de utilizar el costal, el producto es envuelto en bolsa plástica, para prevenir que se ensucie.

El producto llega desde los municipios cundinamarqueses de Villapinzón, Chocontá, Cogua, Subachoque, Zipaquirá, Guasca y Sibaté, entre otros. Cada camión llega con 180 a 200 bultos y cobra aproximadamente \$300.000, es decir unos \$1.500 por bulto.

El descargue en la central es realizado en dos etapas: el desarrumado, por el que se cobra \$100 por bulto, y el traslado a la bodega, realizado por el coterero, quien

² Estas labores son realizadas en la finca directamente por el productor, por lo que deben ser incluidas en el precio en finca.

cobra entre \$300 y \$500, dependiendo de la distancia. Por último, están los costos asociados al almacenamiento y las pérdidas, que al igual que el descargue son asumidos por el comprador.

En conclusión, la zanahoria es un producto que tiene una amplia demanda a nivel nacional y es distribuida en gran número de mercados, por lo que cuenta con procesos de comercialización definidos.

En estos procesos participan una serie de agentes (productor, intermediario, comprador) y etapas (labores poscosecha, empaque, transporte, descargue, almacenamiento), y cada uno de ellos aporta un costo que varía

Tabla 2. Participación porcentual dentro del total de costos de comercialización de la zanahoria 2012

Componentes del precio	Bogotá, D. C.
Precio en finca	56,4
Transporte	4,8
Descargue	1,5
Empaque	6,1
Labores poscosecha	5,2
Arriendo	2,8
Pérdidas	8,9
Otros	14,3

Fuente: SIPSA, Ministerio de Agricultura y Desarrollo Rural-DANE. Cálculos: DANE.

dependiendo de las características del producto; por esto dichos agentes y etapas son muy importantes en la composición del precio final del producto.

Indicador de abastecimiento de alimentos

Cae el abastecimiento en los principales mercados del país



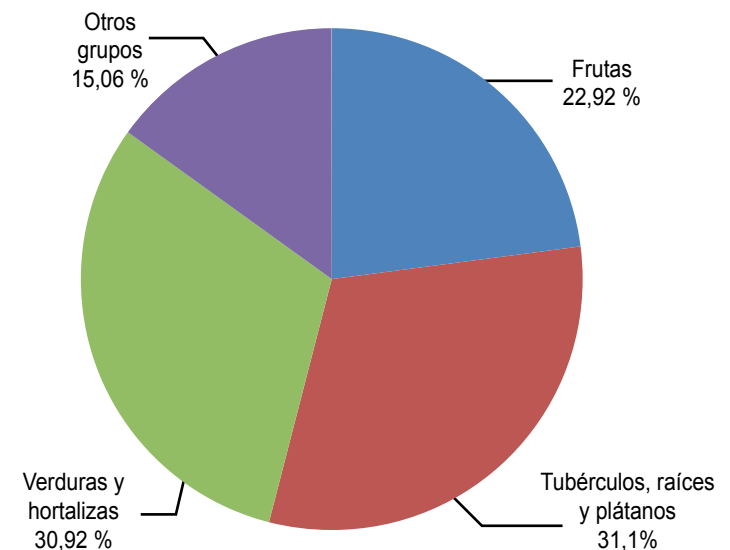
Fuente: DANE

El suministro en las centrales mayoristas de Mercar, Corabastos, Las Flores Centroabastos, Barranquillita, Cavasa, Santa Helena, Cenabastos, Surabastos, Mercasa y Llanoabastos, para las semanas del 29 de septiembre al 5 de octubre y del 6 al 12 de octubre, registra un descenso en el abastecimiento del -3 % en relación con el total del abastecimiento de los alimentos.

La reducción del abastecimiento se debe a que disminuyó el ingreso de frutas en un 11 % y el de las verduras y hortalizas en un 1 %. En cambio, se registró un aumento en la oferta de tubérculos, raíces y los plátanos con un 1 % y los demás grupos (carne, granos y procesados) con un 0,4 %.

Al analizar el comportamiento por ciudades se encuentra que la reducción se explica por la caída en el abastecimiento de Mercasa en Pereira con un -38 %, Llanoabastos en Villavicencio con un -17 % y Corabastos y Las Flores en Bogotá con un -9 %. En Mercasa, la reducción en la oferta se explica por el comportamiento de las frutas frescas con un -16 %, ya que se redujo el ingreso de productos como el banano con -31 % y el mango Tommy con -25 %. Para el caso de Llanoabastos se identifica un descenso en el abastecimiento de las verduras y hortalizas (-28 %) debido al comportamiento de la remolacha (-32 %) y la cebolla junca (-22 %). Y para el mercado de Corabastos y Las Flores el grupo de las frutas frescas, con un -21, provocó un descenso

Gráfico 1. Participación porcentual de los diferentes grupos de alimentos que fueron registrados en Corabastos 2012 (6 a 12 de octubre)



Fuente: SIPSA, Ministerio de Agricultura y Desarrollo Rural-DANE.

en alimentos como la naranja Valencia en un -29 % y el mango Tommy con un -17 %.

Por el contrario, se registra un incremento en el ingreso de alimentos en Centroabastos, central que presta sus servicios a Bucaramanga con un 20 %, Cenabastos en Cúcuta con un 13 %, Mercar en Armenia con un 11 %, Cavasa y Santa Helena en Cali con un 6 %, Barranquillita en Barranquilla con un 3 % y Surabastos en Neiva con un 2 %. Así, por ejemplo, en Centroabastos se destaca por una mayor entrada para el grupo de las verduras y hortalizas con el 28 %, debido al comporta-

miento de la zanahoria con un 28 % y la arveja verde en vaina con un 19 %.

Los grupos con mayor participación para la semana comprendida entre el 6 y el 12 de octubre, para el acumulado de los mercados, son los tubérculos, raíces y plátanos con 31,10 %, seguidos por las verduras y hortalizas con el 30,9 %, las frutas frescas con un 22,92 % y otros grupos entre los que se encuentran las carnes, los procesados, los granos y cereales, los lácteos y huevos, y pescados con un 15,06 %.

Lo que más sube, lo que más baja

Ciudades	Lo que más sube	Lo que más baja
Armenia	Tomate chonto, espinaca, ahuyama, zanahoria, granadilla, bannano criollo, mandarina Onecco, mora de Castilla, maracuyá, uva roja, naranja Valencia, papas suprema y parda pastusa, plátano hartón maduro, maíz amarillo retilado, queso cuajada.	Arveja verde en vaina, cebolla junca, habichuela, chócolo mazorca, lechuga Batavia, coliflor, pimentón, remolacha, mangos Tommy y reina, limón común, lulo, guayaba pera, patilla, curuba larga, plátano guineo, papa criolla limpia, panela redonda morena, frijol bolón.
Barranquilla	Brócoli, arveja y frijol verdes en vaina, coliflor, pimentón, cebolla cabezona blanca, ahuyama, manzana verde y pera importadas, maracuyá, mora de Castilla, plátano hartón verde, queso costeño, frijol Zaragoza.	Pepino cohombro, lechuga Batavia, espinaca, habichuela, cebolla junca, chócolo mazorca, uva importada, lulo, papaya Maradol, papas criolla sucia, única y R-12 roja, harina de trigo, frijol palomito importado.
Bogotá, D. C.	Brócoli, repollo morado, berenjena, ahuyama, cebolla junca Aquitania, espinaca, mora de Castilla, granadilla, pera importada, mandarina Onecco, papas sabanera y suprema, pechuga y piernas de pollo, queso doble crema, lenteja importada.	Lechuga Batavia, coliflor, calabaza, acelga, pepino cohombro, remolacha, ajo importado, chócolo mazorca, limones Tahití y común, mango Tommy, melón Cantalup, naranja tangelo, piña pelolera, tomate de árbol, papas criollas y parda pastusa, yuca lanera.
Bucaramanga	Repollo morado, acelga, brócoli, pimentón, cebolla junca Aquitania, lechuga Batavia, pitahaya, mora de Castilla, manzana verde importada, fresa, papaya Maradol, naranja Valencia, yuca criolla, papa ICA-Huila, tilapia roja entera congelada.	Pepino cohombro, remolacha, frijol y arveja verdes en vaina, habichuela, chócolo mazorca, tomate Riogrande, zanahoria, limón Tahití, maracuyá, guayaba pera, naranjas Tangelo y común, mango Tommy, guanábana, papas única, parda pastusa y suprema.
Cali	Habichuela, pimentón, pepino cohombro, chócolo mazorca, frijol verde cargamento, zanahoria, pitahaya, manzana verde importada, guayaba manzana, lulo, coco, arracacha amarilla, papas nevada, suprema y parda pastusa, plátano hartón verde.	Lechuga Batavia, rábano rojo, brócoli, repollo blanco, coliflor, cebolla cabezona blanca, ahuyama, limón Tahití, mango Tommy, naranja Valencia, papayas hawaiana y Maradol, guayaba pera, melón Cantalup, mora de Castilla, papa criolla sucia.
Cúcuta	Lechuga Batavia, apio, coliflor, brócoli, arveja verde en vaina, repollo morado, cebolla cabezona blanca, pimentón, tomate Riogrande, granadilla, maracuyá, fresa, uva verde, arracacha amarilla, papa criolla limpia, cachama de cultivo fresca.	Ajo, berenjena, zanahoria, haba verde, mango Tommy, limón Tahití, guayaba común, naranja Valencia, tomate de árbol, mora de Castilla, piña pelolera, durazno nacional, papas única, suprema, parda pastusa e ICA-Huila, bocachico criollo fresco.
Medellín	Repollo morado y blanco, rábano rojo, cebolla junca, tomate riñón, pimentón, pepino de rellenar, aguacate papelillo, mora de Castilla, manzana royal gala y pera importadas, granadilla, arracacha blanca, papas R-12 negra y capira, maíz amarillo trillado y cáscara.	Pepino cohombro, lechuga Batavia, espinaca, frijol verde cargamento, remolacha, arveja verde en vaina, limón Tahití, mango Tommy, guayaba pera, curuba larga, naranjas Tangelo y Valencia, melón Cantalup, plátano guineo, papa nevada, maíz blanco retilado.
Pereira	Pepino cohombro, frijol verde en vaina, ajo, zanahoria bogotana, tomate riñón, granadilla, maracuyá, melón Cantalup, uva roja, aguacate papelillo, manzana verde importada, papa nevada, plátanos hartón y dominico hartón verdes.	Habichuela, zanahoria, tomate chonto, lechuga Batavia, arveja verde en vaina, cebolla cabezona blanca, mango Tommy, naranja tangelo, limones común y Tahití, mandarina Onecco, guayaba pera, papa criolla limpia, arracacha blanca.

Verduras y hortalizas

Lluvias en Cundinamarca afectaron precio de la coliflor



Fuente: DANE

Bajaron las cotizaciones de la lechuga Batavia en veinticuatro de los treinta y tres mercados donde se ofreció esta verdura. Esta situación obedeció al mayor ingreso desde Marinilla (Antioquia), Ciénega, Duitama, Ventaquemada (Boyacá), Mutiscua (Norte de Santander) y Mosquera, Bojacá, Tenjo, Cajicá, Facativá (Cundinamarca). En Bogotá, D. C. y Cali, por ejemplo, el kilo se vendió a \$412 y a \$476, 23,41 % menos que la semana pasada.

También se registró una reducción en los precios la remolacha, el pepino cohombro, la coliflor, la habichuela, el apio, la arveja verde en vaina, la zanahoria larga vida, el tomate Riogrande, el ajo importado y el pepino de rellenar. Para el caso particular de la coliflor, la reducción en el precio en veinte de veintisiete mercados donde se comercializó fue ocasionada por las lluvias que se presentaron en Tenjo, Bojacá, Mosquera y Cajicá (Cundinamarca) que aceleraron el proceso de recolección de la cosecha. En la Central Mayorista de Antioquia, Medellín, por ejemplo, el kilo se transó a \$1.430, indicando un descenso del 5,22 % con respecto a la última semana.

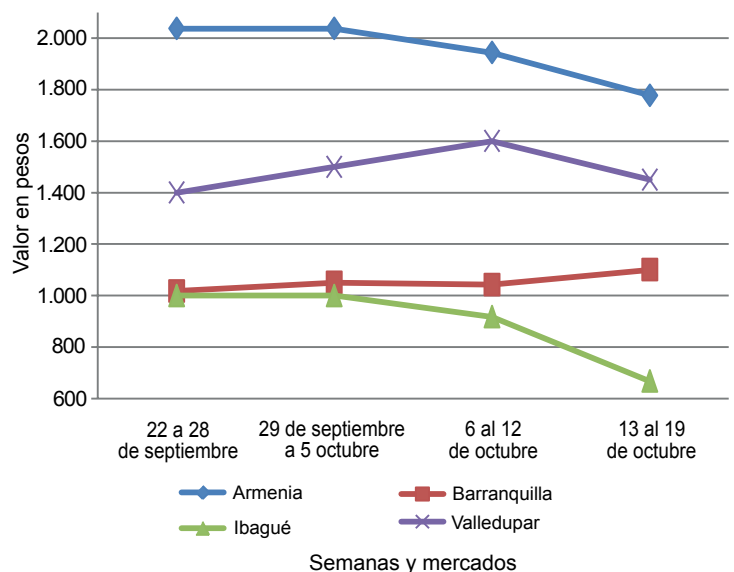
Asimismo, cayeron las cotizaciones del pepino cohombro en veinte de los treinta y un mercados donde se ofreció. Esta situación obedeció al mayor nivel de carga que ingresó desde Granada, Cocorná, Marinilla (Antioquia), Ocaña (Norte de Santander) y Girón (Santander). En Bucaramanga, por ejemplo, el kilo se vendió a \$665, 35,44 % menos. De igual mane-

ra, disminuyó el precio de la habichuela gracias al incremento de la oferta de producto que se recibió desde Girón, Piedecuesta (Santander), El Santuario y Sonsón (Antioquia). En las ciudades de Cúcuta y Pereira se vendió el kilo a \$1.313 y a \$1.050 respectivamente, un 23,37 %, en promedio, menos.

Por el contrario, se observó un aumento en las cotizaciones del pimentón, la cebolla cabezona blanca, los repollos blanco y morado, el frijol verde en vaina, el ajo dulce, la ahuyama, el tomate chonto y el brócoli. Para el caso del pimentón, el nivel de abastecimiento procedente desde los departamentos del Valle del Cauca y Nariño fue menor, lo que adujo el incremento de su precio en veintisiete de los cuarenta y dos mercados donde se ofreció. En Cali y Pasto, por ejemplo, el kilo se transó a \$1.738 y a \$1.733, indicando un alza superior al 30,00 %.

Por último, aumentaron las cotizaciones de la cebolla cabezona blanca en veintiuno de los treinta mercados donde se vendió, debido a las lluvias que se presentaron en Duitama, Villa de Leyva, Samacá y Cucaita (Boyacá) y afectaron el proceso de recolección. En Duitama y Neiva, por ejemplo, el kilo se vendió a \$900 y a \$1.136, 15,38 % más frente a la semana pasada.

Gráfico 2. Comportamiento de los precios mayoristas de la lechuga Batavia 2012 (22 de septiembre a 19 de octubre)



Fuente: SIPSA-DANE-Ministerio de Agricultura y Desarrollo Rural.

**Cuadro 1. Mercados mayoristas. Precios de venta de verduras y hortalizas (continuación)
2012 (octubre 13 a 19)**

Productos y mercados	Pesos por kilogramo				Tenden- cia	Productos y mercados	Pesos por kilogramo				Tenden- cia
	Mínimo	Máximo	Medio				Mínimo	Máximo	Medio		
Arveja verde en vaina (continuación)						Calabacín (continuación)					
Ibagué, Plaza La 21	1.220	1.360	1.295	-		San Gil (Santander)	560	560	560	-	
Ipiales (Nariño)	790	833	812	---		Calabaza					
La Ceja (Antioquia)	1.300	1.333	1.317	-		Bogotá, D. C., Corabastos	320	400	346	--	
Manizales (Caldas)	2.250	3.000	2.625	+		Montería (Córdoba)	400	440	420	++	
Marinilla (Antioquia)	1.250	1.355	1.318	+		Cebolla cabeza blanca					
Medellín, Central						Armenia, Mercar	1.067	1.087	1.077	+	
Mayorista de Antioquia	1.425	1.500	1.462	-		Barranquilla, Barranquillita	1.210	1.227	1.218	+	
Medellín, Coomercia	1.533	1.733	1.633	-		Barranquilla, Granabastos	1.165	1.165	1.165	+	
Montería (Córdoba)	3.000	3.000	3.000	=		Bogotá, D. C., Corabastos	1.124	1.304	1.189	-	
Neiva, Surabastos	1.600	1.680	1.640	+		Bucaramanga, Centroabastos	1.000	1.090	1.022	-	
Palmira (Valle del Cauca)	907	907	907	---		Cajamarca (Tolima)	1.600	1.600	1.600	+++	
Pamplona (Norte de Santander)	1.800	2.000	1.943	-		Cali, Cavasa	965	1.042	1.003	-	
Pereira, La 41	1.547	1.560	1.553	-		Cartagena, Bazurto	1.240	1.275	1.262	+	
Pereira, Mercasa	1.800	1.867	1.829	-		Cartago (Valle del Cauca)	1.167	1.180	1.173	+	
Rionegro (Antioquia)	1.550	1.650	1.610	++		Chiquinquirá (Boyacá)	933	933	933	+++	
San Gil (Santander)	1.938	2.019	1.978	-		Cúcuta, Cenabastos	1.090	1.100	1.098	+	
San Vicente (Antioquia)	1.200	1.200	1.200	-		Duitama (Boyacá)	900	900	900	+++	
Socorro (Santander)	2.042	2.042	2.042	---		Ibagué, Plaza El Jardín	1.125	1.125	1.125	-	
Sogamoso (Boyacá)	1.800	1.800	1.800	-		Ibagué, Plaza La 21	930	1.200	1.079	+	
Sonsón (Antioquia)	1.028	1.028	1.028	---		La Ceja (Antioquia)	1.225	1.267	1.246	-	
Tunja (Boyacá)	1.500	1.567	1.533	+		Manizales (Caldas)	1.150	1.233	1.192	-	
Villavicencio, Llanoabastos	1.825	2.000	1.940	-		Medellín, Central					
Arveja verde en vaina pastusa						Mayorista de Antioquia	1.288	1.401	1.340	+	
Buenaventura (Valle del Cauca)	2.000	2.000	2.000	=		Medellín, Coomercia	1.200	1.200	1.200	+	
Cali, Cavasa	755	1.075	920	---		Montería (Córdoba)	1.173	1.233	1.203	+	
Cali, Santa Helena	1.113	1.280	1.197	---		Neiva, Surabastos	1.050	1.220	1.125	+	
Manizales (Caldas)	2.083	2.625	2.354	=		Pamplona (Norte de Santander)	1.133	1.200	1.161	+	
Medellín, Central						Pereira, La 41	1.020	1.093	1.057	-	
Mayorista de Antioquia	1.180	1.380	1.307	-		Pereira, Mercasa	1.100	1.187	1.137	-	
Pasto (Nariño)	700	900	800	---		Rionegro (Antioquia)	1.214	1.286	1.258	+	
Popayán (Cauca)	1.180	1.180	1.180	++		San Gil (Santander)	1.010	1.040	1.025	+	
Tuluá (Valle del Cauca)	1.320	1.320	1.320	-		Sincelejo (Sucre)	1.113	1.220	1.178	+	
Berenjena						Sogamoso (Boyacá)	1.000	1.050	1.025	+	
Bogotá, D. C., Corabastos	2.200	2.200	2.200	+		Tunja (Boyacá)	900	933	922	+	
Bucaramanga, Centroabastos	1.450	1.933	1.640	++		Valledupar, Mercabastos	1.200	1.333	1.244	+	
Cali, Cavasa	1.600	1.600	1.600	++		Villavicencio, Llanoabastos	1.275	1.300	1.290	-	
Cali, Santa Helena	1.800	1.833	1.817	-		Cebolla cabeza blanca bogotana					
Cartagena, Bazurto	854	1.188	1.022	+		Buenaventura (Valle del Cauca)	1.289	1.299	1.294	-	
Cúcuta, Cenabastos	333	417	360	---		Cali, Cavasa	1.052	1.089	1.070	-	
Manizales (Caldas)	2.000	2.000	2.000	=		Cali, Santa Helena	1.097	1.122	1.109	-	
Medellín, Central						Cebolla cabeza blanca ecuatoriana					
Mayorista de Antioquia	1.233	1.667	1.509	-		Ipiales (Nariño)	800	800	800	-	
Montería (Córdoba)	625	708	667	-		Cebolla cabeza blanca importada					
Pamplona (Norte de Santander)	900	900	900	=		Barranquilla, Barranquillita	1.200	1.200	1.200	n.d.	
Sincelejo (Sucre)	625	750	708	+		Medellín, Central					
Brócoli						Mayorista de Antioquia	1.400	1.425	1.419	+	
Barranquilla, Barranquillita	4.000	4.000	4.000	-		Rionegro (Antioquia)	1.333	1.354	1.346	++	
Barranquilla, Granabastos	4.667	4.667	4.667	+++		Cebolla cabeza blanca pastusa					
Bogotá, D. C., Corabastos	500	1.000	824	+		Buenaventura (Valle del Cauca)	1.000	1.021	1.010	-	
Bucaramanga, Centroabastos	1.575	2.000	1.751	+		Pasto (Nariño)	750	833	778	---	
Cali, Cavasa	1.500	1.900	1.706	-		Popayán (Cauca)	900	900	900	n.d.	
Cartagena, Bazurto	5.000	5.000	5.000	=		Cebolla cabeza blanca peruana					
Chiquinquirá (Boyacá)	800	1.000	900	+++		Buenaventura (Valle del Cauca)	1.302	1.302	1.302	=	
Cúcuta, Cenabastos	1.333	2.000	1.621	+		Ipiales (Nariño)	993	993	993	-	
Duitama (Boyacá)	800	850	825	+++		Tuluá (Valle del Cauca)	1.146	1.146	1.146	n.d.	
Ibagué, Plaza El Jardín	750	750	750	---		Cebolla cabeza roja ecuatoriana					
Ibagué, Plaza La 21	750	1.500	1.063	++		Ipiales (Nariño)	1.000	1.000	1.000	--	
Ipiales (Nariño)	422	500	461	++		Cebolla cabeza roja importada					
Manizales (Caldas)	1.900	2.000	1.950	+		Barranquilla, Barranquillita	1.917	1.926	1.921	-	
Marinilla (Antioquia)	363	395	379	-		Bucaramanga, Centroabastos	1.597	1.667	1.641	-	
Medellín, Central						Medellín, Central					
Mayorista de Antioquia	733	1.050	824	-		Mayorista de Antioquia	2.058	2.135	2.091	-	
Montería (Córdoba)	3.000	4.000	3.500	++		Montería (Córdoba)	1.725	1.750	1.738	-	
Neiva, Surabastos	1.900	2.000	1.950	=		Palmira (Valle del Cauca)	1.222	1.250	1.236	---	
Pamplona (Norte de Santander)	1.650	1.933	1.839	+		Sincelejo (Sucre)	1.533	1.533	1.533	n.d.	
Pasto (Nariño)	800	800	800	---		Tuluá (Valle del Cauca)	1.667	1.667	1.667	+	
Sogamoso (Boyacá)	800	800	800	---		Calabacín					
Tunja (Boyacá)	800	850	817	---		Bogotá, D. C., Corabastos	633	800	707	+	
Villavicencio, Llanoabastos	2.000	2.083	2.040	-		Cali, Cavasa	1.000	1.000	1.000	=	
Calabacín						Medellín, Central					
Bogotá, D. C., Corabastos	633	800	707	+		Mayorista de Antioquia	700	900	798	-	
Cali, Cavasa	1.000	1.000	1.000	=							

Cuadro 1. Mercados mayoristas. Precios de venta de verduras y hortalizas (continuación)
2012 (octubre 13 a 19)

Productos y mercados	Pesos por kilogramo				Tenden- cia	Productos y mercados	Pesos por kilogramo				Tenden- cia
	Mínimo	Máximo	Medio				Mínimo	Máximo	Medio		
Cebolla cabezona roja ocañera						Cebollín chino					
Barranquilla, Granabastos	1.600	1.600	1.600	n.d.		Barranquilla, Barranquillita	1.500	1.500	1.500	=	
Bucaramanga, Centroabastos	2.292	2.396	2.370	-		Cartagena, Bazurto	4.000	4.000	4.000	+	
Cartagena, Bazurto	2.400	2.500	2.467	+		Chócolo mazorca					
Cúcuta, Cenabastos	2.600	2.600	2.600	=		Armenia, Mercar	500	514	507	--	
Montería (Córdoba)	1.550	1.550	1.550	=		Armenia, Retiro	489	490	490	-	
Neiva, Surabastos	1.780	1.820	1.800	-		Barranquilla, Barranquillita	541	541	541	-	
Sincelejo (Sucre)	1.333	1.433	1.400	+		Bogotá, D. C., Corabastos	1.000	1.100	1.065	-	
Cebolla cabezona roja peruana						Bucaramanga, Centroabastos	725	791	744	-	
Barranquilla, Granabastos	1.861	1.906	1.883	+		Buenaventura (Valle del Cauca)	807	821	814	-	
Cali, Cavasa	1.396	1.615	1.509	+		Cajamarca (Tolima)	560	560	560	++	
Cartagena, Bazurto	1.887	2.100	1.973	-		Cali, Cavasa	714	857	786	+	
Cúcuta, Cenabastos	1.701	1.701	1.701	n.d.		Cali, Santa Helena	795	857	826	+	
Ipiales (Nariño)	1.276	1.302	1.289	--		Cartagena, Bazurto	413	475	442	-	
Pamplona (Norte de Santander)	1.719	1.719	1.719	n.d.		Chiquinquirá (Boyacá)	850	950	900	=	
Pasto (Nariño)	1.458	1.563	1.528	-		Cúcuta, Cenabastos	424	515	455	-	
Valledupar, Mercabastos	1.750	1.750	1.750	+		Duitama (Boyacá)	818	864	841	+	
Valledupar, Mercado Nuevo	1.700	1.750	1.717	+		Ibagué, Plaza La 21	760	800	780	+	
Cebolla junca						Manizales (Caldas)	536	547	542	++	
Armenia, Mercar	540	560	550	---		Marinilla (Antioquia)	542	647	612	+	
Barranquilla, Granabastos	1.533	1.533	1.533	-		Medellín, Central					
Bucaramanga, Centroabastos	667	817	749	+		Mayorista de Antioquia	622	667	651	+	
Cartago (Valle del Cauca)	347	387	367	---		Medellín, Coomerca	644	667	659	-	
Chiquinquirá (Boyacá)	729	792	760	+		Montería (Córdoba)	620	627	623	-	
Ibagué, Plaza La 21	1.048	1.381	1.250	+		Neiva, Surabastos	656	680	668	-	
Ipiales (Nariño)	450	500	475	+++		Pamplona (Norte de Santander)	545	606	581	-	
La Ceja (Antioquia)	700	747	723	-		Pasto (Nariño)	714	857	810	--	
Manizales (Caldas)	693	720	707	+		Pereira, La 41	638	638	638	=	
Medellín, Central						Peñol (Antioquia)	519	646	583	+	
Mayorista de Antioquia	600	910	684	++		Rionegro (Antioquia)	464	571	507	-	
Medellín, Coomerca	800	867	811	-		San Gil (Santander)	825	825	825	-	
Montería (Córdoba)	1.167	1.188	1.177	--		San Vicente (Antioquia)	644	644	644	++	
Palmira (Valle del Cauca)	315	359	337	--		Sincelejo (Sucre)	553	563	558	-	
Pereira, La 41	289	311	300	+++		Socorro (Santander)	513	775	644	+	
Pereira, La Bella	417	417	417	--		Sogamoso (Boyacá)	727	727	727	++	
Pereira, Mercasa	222	267	258	-		Sonsón (Antioquia)	467	467	467	+	
Rionegro (Antioquia)	778	833	805	+		Tuluá (Valle del Cauca)	714	714	714	=	
Sincelejo (Sucre)	907	1.050	986	-		Villavicencio, Llanoabastos	1.200	1.325	1.245	-	
Sonsón (Antioquia)	480	480	480	-		Cidra					
Tunja (Boyacá)	644	811	756	++		Bogotá, D. C., Corabastos	800	833	815	--	
Valledupar, Mercabastos	833	1.167	1.019	--		Ibagué, Plaza El Jardín	480	480	480	n.d.	
Villavicencio, Llanoabastos	1.029	1.120	1.073	-		La Ceja (Antioquia)	800	800	800	=	
Cebolla junca Aquitania						Marinilla (Antioquia)	563	1.050	806	--	
Barranquilla, Barranquillita	1.533	1.800	1.667	+++		Medellín, Central					
Bogotá, D. C., Corabastos	833	1.185	931	+		Mayorista de Antioquia	725	950	808	---	
Bucaramanga, Centroabastos	733	878	796	+		Peñol (Antioquia)	975	975	975	n.d.	
Buenaventura (Valle del Cauca)	900	900	900	=		San Vicente (Antioquia)	627	627	627	---	
Duitama (Boyacá)	500	500	500	-		Santa Bárbara (Antioquia)	300	350	325	+++	
Neiva, Surabastos	480	693	587	+++		Villavicencio, Llanoabastos	980	1.200	1.156	-	
San Gil (Santander)	1.520	1.840	1.680	++		Cilantro					
Sogamoso (Boyacá)	500	500	500	=		Armenia, Mercar	1.200	1.600	1.400	+++	
Cebolla junca Berlín						Barranquilla, Barranquillita	3.000	4.000	3.500	-	
Cúcuta, Cenabastos	622	833	716	+		Bogotá, D. C., Corabastos	800	1.500	1.093	+	
Pamplona (Norte de Santander)	633	667	648	-		Bucaramanga, Centroabastos	3.500	4.000	3.713	-	
Cebolla junca pastusa						Buenaventura (Valle del Cauca)	1.875	1.875	1.875	=	
Cali, Cavasa	400	444	422	-		Cajamarca (Tolima)	1.500	1.500	1.500	n.d.	
Cali, Santa Helena	444	444	444	-		Cali, Cavasa	750	750	750	=	
Pasto (Nariño)	222	311	267	-		Cali, Santa Helena	767	783	775	+	
Popayán (Cauca)	578	578	578	n.d.		Cartagena, Bazurto	2.000	2.050	2.025	-	
Cebolla junca Tenerife						Cartago (Valle del Cauca)	3.167	3.167	3.167	+++	
Cali, Cavasa	400	588	491	++		Chiquinquirá (Boyacá)	1.750	2.250	2.000	++	
Cali, Santa Helena	483	500	492	--		Cúcuta, Cenabastos	2.000	4.000	3.167	---	
Cebolla puerro						Duitama (Boyacá)	1.000	1.000	1.000	---	
Bogotá, D. C., Corabastos	1.500	1.933	1.683	--		Ipiales (Nariño)	2.400	2.400	2.400	+++	
Cali, Cavasa	2.000	2.500	2.219	+		La Ceja (Antioquia)	1.850	1.933	1.892	+++	
Cali, Santa Helena	2.633	2.700	2.667	-		Manizales (Caldas)	2.000	2.133	2.067	--	
Cúcuta, Cenabastos	1.875	2.167	2.042	++		Marinilla (Antioquia)	338	675	506	---	
Medellín, Central						Medellín, Central					
Mayorista de Antioquia	1.100	1.500	1.422	+		Mayorista de Antioquia	725	1.950	1.120	+++	
Pamplona (Norte de Santander)	1.833	1.875	1.854	+		Medellín, Coomerca	567	1.000	844	-	
						Montería (Córdoba)	1.500	1.625	1.563	+	
						Neiva, Surabastos	3.333	4.000	3.667	++	
						Palmira (Valle del Cauca)	750	750	750	=	
						Pamplona (Norte de Santander)	975	1.200	1.104	+	
						Pasto (Nariño)	2.500	4.000	3.000	--	
						Pereira, La 41	1.667	2.000	1.833	+++	

**Cuadro 1. Mercados mayoristas. Precios de venta de verduras y hortalizas (continuación)
2012 (octubre 13 a 19)**

Productos y mercados	Pesos por kilogramo				Tendencia	Productos y mercados	Pesos por kilogramo				
	Mínimo	Máximo	Medio	Precios			Mínimo	Máximo	Medio	Precios	
Cilantro (continuación)						Frijol verde cargamanto					
Pereira, Mercasa	1.000	1.500	1.300	+++		Bogotá, D. C., Corabastos	1.800	2.200	1.973	+	
Popayán (Cauca)	1.250	1.250	1.250	=		Calí, Cavasa	1.800	2.000	1.904	+	
Rionegro (Antioquia)	1.000	1.500	1.208	-		Calí, Santa Helena	1.933	1.933	1.933	-	
San Gil (Santander)	2.000	2.000	2.000	=		Carmen de Viboral, (Antioquia)	1.250	1.250	1.250	--	
Sincelejo (Sucre)	2.250	2.750	2.444	--		El Santuario (Antioquia)	1.425	1.438	1.431	-	
Socorro (Santander)	2.000	2.000	2.000	=		La Ceja (Antioquia)	1.450	1.467	1.458	--	
Sogamoso (Boyacá)	1.667	1.667	1.667	--		Marinilla (Antioquia)	1.350	1.600	1.500	-	
Tuluá (Valle del Cauca)	750	750	750	=		Medellín, Central					
Tunja (Boyacá)	542	750	667	-		Mayorista de Antioquia	1.400	1.550	1.482	--	
Valledupar, Mercabastos	2.000	2.000	2.000	-		Medellín, Coomerca	1.500	1.533	1.517	--	
Valledupar, Mercado Nuevo	2.000	2.000	2.000	--		Pasto (Nariño)	2.000	2.000	2.000	+	
Villavicencio, Llanoabastos	1.500	2.000	1.900	++		Peñol (Antioquia)	1.450	1.600	1.528	+	
Coles						Popayán (Cauca)	2.000	2.000	2.000	n.d.	
Barranquilla, Barranquillita	2.000	2.000	2.000	=		Rionegro (Antioquia)	1.450	1.575	1.535	-	
Bogotá, D. C., Corabastos	800	1.000	958	-		San Vicente (Antioquia)	1.550	1.550	1.550	+	
Medellín, Central						Sonsón (Antioquia)	1.300	1.300	1.300	n.d.	
Mayorista de Antioquia	700	800	776	-		Tuluá (Valle del Cauca)	2.000	2.000	2.000	+	
Montería (Córdoba)	1.560	1.560	1.560	=		Tunja (Boyacá)	1.700	1.767	1.722	+	
Coliflor						Frijol verde en vaina					
Armenia, Mercar	1.778	2.111	1.944	-		Armenia, Mercar	1.867	1.973	1.920	-	
Barranquilla, Barranquillita	4.000	4.250	4.125	+		Barranquilla, Barranquillita	4.000	4.000	4.000	=	
Barranquilla, Granabastos	4.000	4.000	4.000	+		Barranquilla, Granabastos	4.000	4.000	4.000	+	
Bogotá, D. C., Corabastos	325	800	467	---		Bucaramanga, Centroabastos	1.700	1.867	1.792	-	
Bucaramanga, Centroabastos	1.500	1.933	1.680	+		Buenaventura (Valle del Cauca)	2.450	2.450	2.450	-	
Calí, Cavasa	1.850	2.000	1.938	-		Cajamarca (Tolima)	1.760	1.760	1.760	=	
Calí, Santa Helena	1.500	1.567	1.533	-		Cartago (Valle del Cauca)	1.800	1.833	1.817	+	
Cartagena, Bazurto	4.250	4.750	4.500	-		Chiquinquirá (Boyacá)	1.800	1.800	1.800	++	
Cartago (Valle del Cauca)	1.227	1.280	1.253	+		Cúcuta, Cenabastos	1.275	1.500	1.396	-	
Chiquinquirá (Boyacá)	1.100	1.100	1.100	-		Duitama (Boyacá)	1.200	1.200	1.200	=	
Cúcuta, Cenabastos	1.333	2.000	1.558	+		Ibagué, Plaza El Jardín	1.680	1.680	1.680	+	
Duitama (Boyacá)	850	850	850	+++		Ibagué, Plaza La 21	1.960	2.000	1.980	+	
Ipiales (Nariño)	567	733	650	-		Ipiales (Nariño)	1.485	1.485	1.485	-	
Manizales (Caldas)	1.150	1.350	1.250	--		Manizales (Caldas)	1.900	1.950	1.925	+	
Marinilla (Antioquia)	850	1.050	950	-		Montería (Córdoba)	1.850	2.000	1.925	--	
Medellín, Central						Neiva, Surabastos	2.120	3.120	2.610	++	
Mayorista de Antioquia	1.067	1.767	1.430	-		Pamplona (Norte de Santander)	750	800	788	---	
Montería (Córdoba)	3.000	3.000	3.000	=		Pereira, La 41	1.950	2.067	2.008	++	
Neiva, Surabastos	1.500	1.600	1.550	-		Pereira, Mercasa	1.633	2.000	1.880	+	
Palmira (Valle del Cauca)	1.167	1.167	1.167	--		San Gil (Santander)	1.438	1.794	1.616	+	
Pamplona (Norte de Santander)	1.000	1.194	1.120	-		Sincelejo (Sucre)	1.733	2.000	1.867	++	
Pasto (Nariño)	800	1.000	933	---		Socorro (Santander)	1.417	1.458	1.438	--	
Pereira, La 41	1.083	1.104	1.094	-		Sogamoso (Boyacá)	1.800	1.800	1.800	-	
Pereira, Mercasa	1.139	1.361	1.196	-		Tunja (Boyacá)	1.150	1.250	1.217	+	
Sogamoso (Boyacá)	800	800	800	--		Haba verde					
Tuluá (Valle del Cauca)	1.500	1.500	1.500	n.d.		Bogotá, D. C., Corabastos	933	1.000	974	--	
Tunja (Boyacá)	850	1.000	933	--		Cúcuta, Cenabastos	900	1.000	956	-	
Villavicencio, Llanoabastos	1.000	1.200	1.080	-		Duitama (Boyacá)	650	700	675	--	
Espinaca						Ipiales (Nariño)	600	633	617	--	
Armenia, Mercar	2.185	2.444	2.315	+		Sogamoso (Boyacá)	750	750	750	-	
Barranquilla, Barranquillita	4.167	4.250	4.208	-		Tunja (Boyacá)	530	600	577	+	
Barranquilla, Granabastos	4.000	4.000	4.000	-		Habichuela					
Bogotá, D. C., Corabastos	533	1.200	833	-		Armenia, Mercar	1.200	1.253	1.227	--	
Bucaramanga, Centroabastos	1.400	1.567	1.458	-		Barranquilla, Barranquillita	1.288	1.338	1.313	--	
Calí, Cavasa	1.500	1.500	1.500	=		Barranquilla, Granabastos	1.500	1.600	1.550	-	
Cartagena, Bazurto	5.500	5.500	5.500	=		Bogotá, D. C., Corabastos	1.227	1.600	1.380	-	
Duitama (Boyacá)	2.167	2.500	2.333	++		Bucaramanga, Centroabastos	700	1.463	954	--	
Ibagué, Plaza El Jardín	1.111	1.111	1.111	=		Buenaventura (Valle del Cauca)	1.900	1.900	1.900	++	
Ibagué, Plaza La 21	1.111	1.667	1.417	++		Cajamarca (Tolima)	960	960	960	--	
Ipiales (Nariño)	350	350	350	=		Calí, Cavasa	1.580	1.850	1.714	+++	
Manizales (Caldas)	2.833	3.000	2.917	++		Calí, Santa Helena	1.373	1.427	1.400	---	
Marinilla (Antioquia)	550	550	550	-		Cartagena, Bazurto	1.400	1.550	1.463	-	
Medellín, Central						Cartago (Valle del Cauca)	1.200	1.200	1.200	--	
Mayorista de Antioquia	700	800	753	--		Chiquinquirá (Boyacá)	1.574	1.574	1.574	++	
Medellín, Coomerca	900	933	911	--		Cúcuta, Cenabastos	1.000	1.750	1.313	--	
Neiva, Surabastos	2.118	2.235	2.176	+		Duitama (Boyacá)	1.375	1.438	1.406	---	
Pamplona (Norte de Santander)	1.433	1.933	1.683	++		El Santuario (Antioquia)	750	838	794	++	
Pasto (Nariño)	2.000	3.000	2.667	-		Ibagué, Plaza El Jardín	1.320	1.320	1.320	-	
Sogamoso (Boyacá)	2.500	2.500	2.500	=		Ibagué, Plaza La 21	1.440	1.600	1.520	++	
Tunja (Boyacá)	2.000	2.000	2.000	=		Ipiales (Nariño)	1.458	1.500	1.479	+	
Villavicencio, Llanoabastos	1.000	1.200	1.080	+		La Ceja (Antioquia)	1.125	1.175	1.150	+	
Frijol verde bolo						Manizales (Caldas)	1.500	1.520	1.510	-	
Cúcuta, Cenabastos	2.150	2.375	2.217	-		Marinilla (Antioquia)	575	700	639	-	
Pamplona (Norte de Santander)	1.477	1.580	1.546	--		Medellín, Central					
						Mayorista de Antioquia	725	975	893	+	
						Medellín, Coomerca	900	1.000	944	--	

Cuadro 1. Mercados mayoristas. Precios de venta de verduras y hortalizas (continuación)
2012 (octubre 13 a 19)

Productos y mercados	Pesos por kilogramo				Tenden- cia	Productos y mercados	Pesos por kilogramo				Tenden- cia
	Mínimo	Máximo	Medio				Mínimo	Máximo	Medio		
Habichuela (continuación)						Pepino cohombro (continuación)					
Montería (Córdoba)	1.125	1.250	1.188	-		Cúcuta, Cenabastos	900	900	900	n.d.	
Neiva, Surabastos	1.440	1.680	1.560	+++		Duitama (Boyacá)	600	600	600	---	
Palmira (Valle del Cauca)	1.400	1.660	1.530	--		Ibagué, Plaza La 21	800	960	840	+	
Pamplona (Norte de Santander)	1.000	1.250	1.077	--		Ipiales (Nariño)	700	750	725	+	
Pereira, La 41	980	1.120	1.050	---		La Ceja (Antioquia)	1.067	1.133	1.100	--	
Pereira, Mercasa	1.120	1.420	1.229	--		Manizales (Caldas)	1.425	1.533	1.479	+	
Rionegro (Antioquia)	658	1.050	855	++		Marinilla (Antioquia)	750	750	750	+	
San Gil (Santander)	1.075	1.219	1.147	--		Medellín, Central					
Socorro (Santander)	794	1.231	1.013	---		Mayorista de Antioquia	833	1.200	949	---	
Sogamoso (Boyacá)	1.750	1.750	1.750	-		Medellín, Coomerca	1.000	1.133	1.033	--	
Sonsón (Antioquia)	1.167	1.167	1.167	+++		Montería (Córdoba)	1.000	1.000	1.000	---	
Tuluá (Valle del Cauca)	1.280	1.280	1.280	+		Neiva, Surabastos	846	1.154	1.010	--	
Valledupar, Mercabastos	1.000	1.625	1.354	--		Pereira, La 41	1.450	1.533	1.492	-	
Valledupar, Mercado Nuevo	1.000	1.500	1.333	---		Pereira, Mercasa	1.467	1.500	1.478	+	
Villavicencio, Llanoabastos	1.120	1.600	1.372	+		Popayán (Cauca)	769	769	769	++	
						Rionegro (Antioquia)	673	975	865	-	
Habichuela larga						San Gil (Santander)	760	800	780	-	
Montería (Córdoba)	2.000	2.000	2.000	+++		Sincedejo (Sucre)	1.033	1.233	1.122	+	
Sincedejo (Sucre)	1.500	3.000	2.167	+++		Socorro (Santander)	660	660	660	n.d.	
						Sogamoso (Boyacá)	1.600	1.600	1.600	-	
Lechuga Batavia						Valledupar, Mercabastos	650	1.000	825	---	
Armenia, Mercar	1.741	1.815	1.778	-		Villavicencio, Llanoabastos	1.025	1.200	1.135	--	
Barranquilla, Barranquillita	1.075	1.125	1.100	+							
Barranquilla, Granabastos	1.000	1.025	1.013	---		Pepino de rellenar					
Bogotá, D. C., Corabastos	333	600	412	--		Cajamarca (Tolima)	667	667	667	--	
Bucaramanga, Centroabastos	917	979	953	+		Cali, Cavasa	1.500	1.500	1.500	=	
Cali, Cavasa	462	500	476	--		Chiquinquirá (Boyacá)	733	733	733	--	
Cali, Santa Helena	564	615	590	+		Duitama (Boyacá)	667	667	667	---	
Cartagena, Bazurto	983	1.017	994	-		Ibagué, Plaza La 21	1.222	1.389	1.306	++	
Cartago (Valle del Cauca)	853	987	920	-		Medellín, Central					
Chiquinquirá (Boyacá)	900	1.100	1.000	++		Mayorista de Antioquia	1.433	1.875	1.601	+	
Cúcuta, Cenabastos	667	1.167	826	+++		Neiva, Surabastos	1.240	1.280	1.260	---	
Duitama (Boyacá)	1.050	1.100	1.075	+		San Gil (Santander)	1.280	1.280	1.280	n.d.	
Ibagué, Plaza El Jardín	667	667	667	---		Sogamoso (Boyacá)	800	800	800	--	
Ibagué, Plaza La 21	800	960	840	+		Tunja (Boyacá)	500	578	530	---	
Manizales (Caldas)	1.000	1.067	1.033	-							
Marinilla (Antioquia)	395	453	424	-		Perejil					
Medellín, Central						Bogotá, D. C., Corabastos	1.333	2.000	1.611	--	
Mayorista de Antioquia	483	542	520	--		Bucaramanga, Centroabastos	3.667	4.000	3.758	-	
Medellín, Coomerca	375	497	433	--		Duitama (Boyacá)	3.333	3.333	3.333	=	
Montería (Córdoba)	821	900	860	-		Ibagué, Plaza El Jardín	2.000	2.000	2.000	=	
Neiva, Surabastos	960	960	960	=		Ibagué, Plaza La 21	2.000	2.500	2.333	-	
Palmira (Valle del Cauca)	564	615	590	-		Ipiales (Nariño)	750	1.000	875	=	
Pamplona (Norte de Santander)	833	833	833	-		Manizales (Caldas)	3.000	3.400	3.200	++	
Pasto (Nariño)	462	538	513	-		Medellín, Central					
Pereira, La 41	889	917	903	-		Mayorista de Antioquia	1.700	2.825	2.395	+++	
Pereira, Mercasa	917	1.028	956	-		Neiva, Surabastos	3.667	4.000	3.833	-	
Popayán (Cauca)	708	708	708	n.d.		Pamplona (Norte de Santander)	1.500	1.867	1.622	+	
Rionegro (Antioquia)	460	600	565	+		Pasto (Nariño)	2.000	2.000	2.000	=	
Sincedejo (Sucre)	700	767	744	-		San Gil (Santander)	2.000	2.000	2.000	=	
Sogamoso (Boyacá)	1.000	1.000	1.000	-		Sogamoso (Boyacá)	3.333	3.333	3.333	=	
Tuluá (Valle del Cauca)	769	769	769	-							
Tunja (Boyacá)	767	967	833	--		Pimentón					
Valledupar, Mercabastos	1.400	1.600	1.500	-		Armenia, Mercar	1.200	1.300	1.250	-	
Villavicencio, Llanoabastos	1.000	1.000	1.000	-		Barranquilla, Barranquillita	1.250	1.292	1.271	+	
						Barranquilla, Granabastos	1.188	1.361	1.274	+	
						Bogotá, D. C., Corabastos	2.200	2.267	2.232	+	
						Bucaramanga, Centroabastos	1.300	1.417	1.372	+	
						Buenaventura (Valle del Cauca)	1.579	1.714	1.646	+++	
						Cajamarca (Tolima)	1.250	1.250	1.250	+++	
						Cali, Cavasa	1.675	1.775	1.738	+++	
						Cali, Santa Helena	1.367	1.400	1.383	++	
						Cartagena, Bazurto	1.542	1.625	1.583	+	
						Cartago (Valle del Cauca)	1.433	1.500	1.467	++	
						Chiquinquirá (Boyacá)	550	550	550	=	
						Cúcuta, Cenabastos	1.125	1.667	1.464	+	
						Duitama (Boyacá)	3.000	3.000	3.000	-	
						El Santuario (Antioquia)	900	900	900	n.d.	
						Ibagué, Plaza El Jardín	1.800	1.800	1.800	---	
						Ibagué, Plaza La 21	1.885	1.960	1.935	-	
						Ipiales (Nariño)	875	917	896	++	
						La Ceja (Antioquia)	1.600	1.733	1.667	++	
						Manizales (Caldas)	1.933	1.950	1.942	-	
						Marinilla (Antioquia)	931	1.104	1.021	++	
						Medellín, Central					
						Mayorista de Antioquia	1.467	1.533	1.515	+	
						Medellín, Coomerca	1.133	1.133	1.133	+	
						Montería (Córdoba)	1.450	1.800	1.625	--	

**Cuadro 1. Mercados mayoristas. Precios de venta de verduras y hortalizas (continuación)
2012 (octubre 13 a 19)**

Productos y mercados	Pesos por kilogramo				Tenden- cia	Productos y mercados	Pesos por kilogramo				Tenden- cia
	Mínimo	Máximo	Medio	Precios			Mínimo	Máximo	Medio	Precios	
Pimentón (continuación)						Repollo blanco					
Neiva, Surabastos	1.714	1.714	1.714		++	Armenia, Mercar	333	333	333		+
Palmira (Valle del Cauca)	1.233	1.300	1.267		=	Barranquilla, Barranquillita	436	462	449		-
Pamplona (Norte de Santander)	1.667	2.083	1.840		++	Barranquilla, Granabastos	489	500	495		-
Pasto (Nariño)	1.600	1.800	1.733		+++	Bucaramanga, Centroabastos	304	320	316		-
Pereira, La 41	1.350	1.550	1.450		-	Buenaventura (Valle del Cauca)	383	400	392		-
Pereira, Mercasa	1.525	1.550	1.532		+	Cajamarca (Tolima)	320	320	320		++
Peñol (Antioquia)	929	1.020	963		++	Cali, Cavasa	438	476	457		-
Popayán (Cauca)	2.048	2.048	2.048		+++	Carmen de Viboral, (Antioquia)	128	128	128		+
Rionegro (Antioquia)	1.113	1.213	1.160		++	Cartagena, Bazurto	489	500	493		=
San Gil (Santander)	679	690	685		+	Cartago (Valle del Cauca)	287	287	287		-
San Vicente (Antioquia)	863	863	863		++	Chiquinquirá (Boyacá)	400	400	400		--
Sincelejo (Sucre)	1.433	1.433	1.433		n.d.	El Santuario (Antioquia)	121	123	122		++
Socorro (Santander)	679	690	685		+	Ibagué, Plaza El Jardín	640	640	640		n.d.
Sogamoso (Boyacá)	1.167	1.167	1.167		=	Ibagué, Plaza La 21	420	420	420		+
Sonsón (Antioquia)	833	833	833		--	La Ceja (Antioquia)	265	273	269		++
Tuluá (Valle del Cauca)	1.400	1.400	1.400		+++	Manizales (Caldas)	442	542	492		-
Valledupar, Mercabastos	1.000	1.083	1.028		--	Marinilla (Antioquia)	107	116	111		-
Valledupar, Mercado Nuevo	1.000	1.167	1.056		--	Medellín, Central					
Pimentón verde						Mayorista de Antioquia	150	215	187		+++
Bogotá, D. C., Corabastos	2.450	2.500	2.469		-	Medellín, Coomerca	123	128	124		+
Cartagena, Bazurto	1.667	1.767	1.711		+	Montería (Córdoba)	254	258	256		+
Rábano rojo						Neiva, Surabastos	353	367	362		+
Barranquilla, Barranquillita	4.000	4.000	4.000		=	Pasto (Nariño)	333	333	333		+
Bogotá, D. C., Corabastos	278	417	324		--	Pereira, La 41	386	395	390		-
Bucaramanga, Centroabastos	3.000	3.000	3.000		=	Pereira, Mercasa	419	429	427		=
Cali, Cavasa	2.000	2.000	2.000		-	Rionegro (Antioquia)	125	167	146		+
Cartagena, Bazurto	4.000	4.000	4.000		=	Sincelejo (Sucre)	214	224	219		+
Ibagué, Plaza La 21	625	750	708		--	Sonsón (Antioquia)	210	210	210		++
Manizales (Caldas)	2.750	3.000	2.875		-	Valledupar, Mercabastos	464	500	476		-
Medellín, Central						Villavicencio, Llanoabastos	624	640	631		+
Mayorista de Antioquia	933	1.700	1.304		+++	Repollo blanco bogotano					
Montería (Córdoba)	3.000	3.000	3.000		=	Bucaramanga, Centroabastos	320	320	320		=
Neiva, Surabastos	2.500	2.500	2.500		=	Medellín, Central					
Pamplona (Norte de Santander)	2.000	2.000	2.000		n.d.	Mayorista de Antioquia	314	329	319		+
Pasto (Nariño)	1.500	1.500	1.500		--	Repollo blanco valluno					
Remolacha						Cali, Cavasa	242	258	248		-
Armenia, Mercar	683	693	688		-	Cali, Santa Helena	289	300	294		-
Barranquilla, Barranquillita	854	856	855		=	Palmira (Valle del Cauca)	250	267	258		+
Barranquilla, Granabastos	858	883	871		=	Tuluá (Valle del Cauca)	350	383	367		-
Bogotá, D. C., Corabastos	611	667	636		-	Repollo morado					
Bucaramanga, Centroabastos	750	800	791		--	Bogotá, D. C., Corabastos	643	714	691		++
Buenaventura (Valle del Cauca)	1.200	1.200	1.200		=	Bucaramanga, Centroabastos	820	943	891		++
Cajamarca (Tolima)	800	800	800		--	Cali, Cavasa	550	550	550		n.d.
Cartagena, Bazurto	854	938	900		-	Cali, Santa Helena	600	608	604		+
Duitama (Boyacá)	850	900	875		--	Cúcuta, Cenabastos	556	611	597		++
El Santuario (Antioquia)	575	613	594		+	Medellín, Central					
Ibagué, Plaza La 21	880	960	920		-	Mayorista de Antioquia	525	863	754		+++
La Ceja (Antioquia)	1.025	1.033	1.029		-	Pamplona (Norte de Santander)	611	667	630		-
Manizales (Caldas)	1.009	1.055	1.032		+	Repollo morado antioqueño					
Medellín, Central						Buenaventura (Valle del Cauca)	500	500	500		=
Mayorista de Antioquia	575	733	681		-	Cali, Cavasa	417	456	439		++
Medellín, Coomerca	800	900	850		=	Repollo verde regional					
Montería (Córdoba)	1.150	1.150	1.150		=	Bogotá, D. C., Corabastos	295	343	330		-
Neiva, Surabastos	752	784	772		-	Cúcuta, Cenabastos	300	375	325		--
Rionegro (Antioquia)	733	850	795		+	Duitama (Boyacá)	360	400	380		=
Sincelejo (Sucre)	1.000	1.133	1.067		-	Ipiales (Nariño)	420	480	450		-
Sogamoso (Boyacá)	850	850	850		-	Manizales (Caldas)	380	400	390		+
Tunja (Boyacá)	600	600	600		--	Pamplona (Norte de Santander)	267	340	307		-
Valledupar, Mercabastos	833	917	861		--	Sogamoso (Boyacá)	400	400	400		=
Villavicencio, Llanoabastos	825	1.050	925		--	Tunja (Boyacá)	256	304	272		--
Remolacha bogotana						Tomate chonto					
Cali, Cavasa	733	833	784		-	Armenia, Mercar	1.400	1.500	1.450		++
Cali, Santa Helena	811	833	822		-	Bogotá, D. C., Corabastos	1.470	1.788	1.597		+
Cúcuta, Cenabastos	833	833	833		=	Cajamarca (Tolima)	1.286	1.286	1.286		++
Ibagué, Plaza El Jardín	900	900	900		n.d.	Cartago (Valle del Cauca)	1.167	1.333	1.250		-
Palmira (Valle del Cauca)	833	978	906		-	Chiquinquirá (Boyacá)	1.000	1.360	1.180		+
Tuluá (Valle del Cauca)	917	917	917		-	Ibagué, Plaza El Jardín	1.263	1.263	1.263		++
Remolacha regional						Ibagué, Plaza La 21	1.151	1.429	1.268		++
Cúcuta, Cenabastos	800	800	800		++	Ipiales (Nariño)	500	500	500		n.d.
Ibagué, Plaza El Jardín	960	960	960		n.d.	Manizales (Caldas)	1.091	1.455	1.273		+
Marinilla (Antioquia)	600	823	712		--	Neiva, Surabastos	1.200	1.200	1.200		+
Pamplona (Norte de Santander)	573	733	677		+++	Pereira, La 41	1.333	1.467	1.400		+

**Cuadro 1. Mercados mayoristas. Precios de venta de verduras y hortalizas (conclusión)
2012 (octubre 13 a 19)**

Productos y mercados	Pesos por kilogramo				Tenden- cia	Productos y mercados	Pesos por kilogramo				Tenden- cia
	Mínimo	Máximo	Medio				Mínimo	Máximo	Medio		
Tomate chonto (continuación)						Tomate Riogrande (continuación)					
Pereira, Mercasa	1.067	1.425	1.197		+	Sogamoso (Boyacá)	1.060	1.060	1.060		+
Santa Bárbara (Antioquia)	875	875	875		=	Valledupar, Mercabastos	1.250	1.583	1.403		+
Sincelejo (Sucre)	1.333	1.767	1.550		++	Valledupar, Mercado Nuevo	1.250	1.667	1.389		=
Tunja (Boyacá)	1.333	1.364	1.343		+	Tomate Riogrande bumangués					
Valledupar, Mercabastos	1.400	1.400	1.400		-	Barranquilla, Barranquillita	1.400	1.750	1.575		++
Tomate chonto antioqueño						Barranquilla, Granabastos	1.420	1.977	1.699		+
La Ceja (Antioquia)	975	988	981		+	Cartagena, Bazurto	1.602	2.182	1.875		-
Marinilla (Antioquia)	836	956	900		--	Tomate Riogrande ocañero					
Medellín, Central						Barranquilla, Barranquillita	1.200	1.600	1.400		+++
Mayorista de Antioquia	1.100	1.925	1.443		+	Barranquilla, Granabastos	1.600	2.150	1.875		++
Medellín, Coomerca	1.100	1.500	1.283		-	Cartagena, Bazurto	1.220	1.800	1.547		++
Montería (Córdoba)	800	850	825		---	Zanahoria					
Peñol (Antioquia)	625	1.025	804		--	Armenia, Mercar	928	972	950		+
Rionegro (Antioquia)	910	1.250	1.085		-	Bogotá, D. C., Corabastos	861	979	916		-
Sonsón (Antioquia)	968	968	968		---	Bucaramanga, Centroabastos	917	972	944		-
Yarumal (Antioquia)	900	900	900		---	Buenaventura (Valle del Cauca)	892	954	923		++
Tomate chonto valluno						Cajamarca (Tolima)	640	640	640		--
Buenaventura (Valle del Cauca)	1.600	1.825	1.713		+++	Cali, Cavasa	579	600	588		+
Cali, Cavasa	1.725	1.900	1.819		+++	Cartago (Valle del Cauca)	1.100	1.106	1.103		+
Cali, Santa Helena	1.400	1.500	1.450		=	Chiquinquirá (Boyacá)	1.000	1.000	1.000		+
Medellín, Central						Cúcuta, Cenabastos	600	700	681		-
Mayorista de Antioquia	1.100	1.925	1.443		+	Duitama (Boyacá)	1.100	1.150	1.125		-
Medellín, Coomerca	1.300	1.300	1.300		++	Ibagué, Plaza El Jardín	1.240	1.240	1.240		++
Palmira (Valle del Cauca)	1.250	1.525	1.388		-	Ibagué, Plaza La 21	1.080	1.184	1.121		++
Tuluá (Valle del Cauca)	1.250	1.400	1.325		+	Ipiales (Nariño)	517	600	558		+++
Tomate larga vida						Manizales (Caldas)	785	861	823		-
Bogotá, D. C., Corabastos	1.050	1.350	1.179		-	Neiva, Surabastos	700	833	762		--
Cali, Cavasa	1.525	1.550	1.538		-	Pamplona (Norte de Santander)	600	800	675		--
Cali, Santa Helena	1.500	1.533	1.517		-	Pasto (Nariño)	300	333	311		+
Chiquinquirá (Boyacá)	640	760	700		=	Pereira, Mercasa	547	565	554		--
Neiva, Surabastos	1.280	1.340	1.325		+	Popayán (Cauca)	700	700	700		+++
Palmira (Valle del Cauca)	1.600	1.650	1.625		-	San Gil (Santander)	1.267	1.350	1.308		-
Pasto (Nariño)	1.100	1.100	1.100		+	Sincelejo (Sucre)	463	542	492		---
Popayán (Cauca)	1.911	1.911	1.911		+++	Sogamoso (Boyacá)	920	920	920		--
Sogamoso (Boyacá)	940	940	940		++	Sonsón (Antioquia)	400	400	400		=
Tunja (Boyacá)	1.050	1.250	1.183		++	Tuluá (Valle del Cauca)	917	917	917		+
Villavicencio, Llanoabastos	821	857	839		-	Tunja (Boyacá)	917	1.083	972		-
Tomate riñón valluno						Valledupar, Mercabastos	1.167	1.167	1.167		=
Montería (Córdoba)	2.233	2.400	2.317		+	Villavicencio, Llanoabastos	840	960	920		+
Tomate riñón						Zanahoria bogotana					
Armenia, Mercar	2.200	2.200	2.200		=	Barranquilla, Barranquillita	967	1.146	1.056		+
Bogotá, D. C., Corabastos	1.667	1.889	1.722		-	Barranquilla, Granabastos	1.113	1.121	1.117		+
Bucaramanga, Centroabastos	1.477	1.477	1.477		-	Buenaventura (Valle del Cauca)	983	1.083	1.033		++
Cartago (Valle del Cauca)	1.833	1.867	1.850		-	Cali, Cavasa	983	1.156	1.074		+
Ipiales (Nariño)	750	750	750		--	Cali, Santa Helena	1.089	1.094	1.092		-
Manizales (Caldas)	1.800	1.900	1.850		+	Cartagena, Bazurto	1.008	1.083	1.058		-
Medellín, Central						Cúcuta, Cenabastos	1.021	1.042	1.025		--
Mayorista de Antioquia	1.700	1.900	1.806		++	Ibagué, Plaza El Jardín	1.040	1.040	1.040		+
Pereira, La 41	2.000	2.000	2.000		+	Pereira, La 41	989	989	989		=
Pereira, Mercasa	2.000	2.000	2.000		+	Pereira, Mercasa	971	1.039	1.022		+
Sincelejo (Sucre)	2.000	2.000	2.000		-	Tuluá (Valle del Cauca)	1.000	1.000	1.000		-
Tomate Riogrande						Zanahoria larga vida					
Bucaramanga, Centroabastos	977	1.795	1.407		+	Carmen de Viboral, (Antioquia)	411	411	411		--
Bucaramanga, Mercados del centro	1.320	1.320	1.320		-	El Santuario (Antioquia)	294	326	310		--
Cúcuta, Cenabastos	1.477	1.989	1.783		++	La Ceja (Antioquia)	441	447	444		---
Duitama (Boyacá)	1.200	1.200	1.200		=	Marinilla (Antioquia)	400	483	442		-
Montería (Córdoba)	1.133	1.240	1.187		-	Medellín, Central					
Pamplona (Norte de Santander)	1.477	1.667	1.569		-	Mayorista de Antioquia	347	412	387		--
San Gil (Santander)	1.000	1.040	1.020		-	Medellín, Coomerca	412	412	412		---
Socorro (Santander)	800	970	885		--	Montería (Córdoba)	471	485	478		--
						Rionegro (Antioquia)	368	485	422		--

Tendencias:

(---) Variación mayor al -20 %
(--) Variación entre -10 % y -20 %
(-) Variación entre 0 % y -10 %

(=) Variación igual a 0 %

(+) Variación entre 0 % y 10 %

(++) Variación entre 10 % y 20 %

(+++) Variación mayor al 20 %

(n.d.) No determinado

Frutas Frescas

Mejóro oferta de naranja Valencia desde Santander



Fuente: DANE

A lo largo de esta semana se registró un incremento en el volumen de ingreso de naranja Valencia desde Santander, Antioquia y Risaralda, lo que conllevó a la caída de sus precios en diecinueve de los veintinueve mercados donde se vendió el producto. En las ciudades de Cali y Medellín, por ejemplo, el kilo se negoció a \$597 y a \$1.107, un 10,31 % menos que la semana pasada.

De igual manera, bajaron las cotizaciones del mango Tommy, el melón Cantalup, los limones Tahití y común, la guanábana, la guayaba pera, las papayas Maradol y hawaiana, el aguacate común, la piña perolera, las naranjas común y tangelo, la curuba larga, las mandarinas común y arrayana y las uvas red globe nacional e Isabela. Para el caso del mango Tommy, se presentó una mayor oferta desde Valle del Cauca, Tolima, Cesar y Antioquia, provocando que sus precios descendieran en veintiséis de los veintiocho mercados donde se comercializó. En la central Cavasa, en Cali, el kilo se transó a \$1.319, un 20,51 % menos.

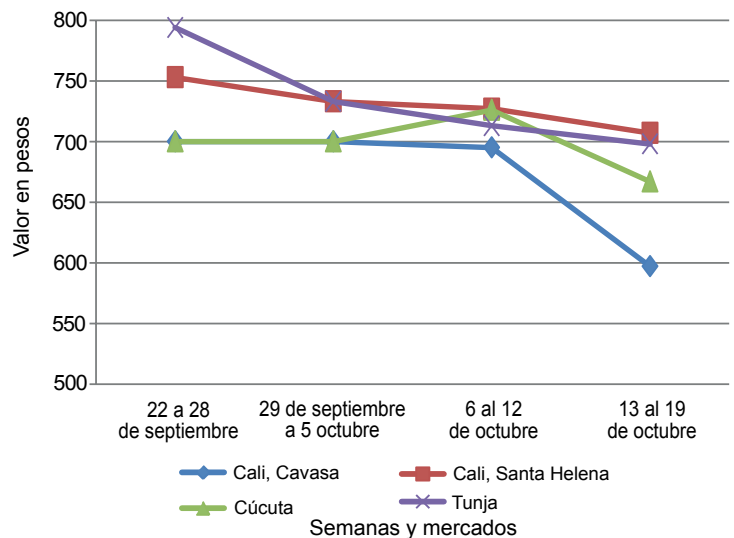
Se registró una caída en las cotizaciones del limón Tahití debido al aumento en las recolecciones en Santander y Valle del Cauca, donde se iniciaron nuevos ciclos de cosecha. Lo anterior produjo la reducción de sus precios en dieciséis de los veintidós mercados que comercializaron esta fruta. En Bucaramanga, por ejemplo, el precio bajó en más de un 20,00 %. Lo mismo ocurrió con las cotizaciones de las mandarinas, ya que se contó con un buen nivel de oferta recibido desde Santander para el caso de la variedad común y desde Quindío para el caso de la arrayana.

De igual manera, gracias al mayor abastecimiento registrado desde La Unión, Valle del Cauca, los precios de la papa Maradol disminuyeron en diecisiete de los treinta y dos mercados donde se vendió. En Bogotá, D. C. y Pereira, el kilo se ofreció a \$1.149 y a \$1.050, indicando una reducción del 3,91 %. Asimismo, como consecuencia del mayor nivel de producción en Tolima, donde se encuentra en cosecha, las cotizaciones de la guanábana registraron un descenso en comparación con la semana anterior. En Bogotá, D. C. y Bucaramanga, el precio se redujo un 6,37 %, vendiéndose el kilo a \$3.465 y a \$2.850, respectivamente.

Por otra parte, subieron los precios de la fresa, el maracuyá, la patilla, la pera y las manzanas royal gala y verde importadas, el banano criollo, la piña manzana y el coco. La fresa registró unas cotizaciones más altas, en comparación con la semana pasada, debido a que las lluvias afectaron las labores de recolección en Boyacá y Norte de Santander. Lo anterior provocó un incremento del 11,06 %, en promedio, en las ciudades de Cúcuta y Duitama.

Por último, se registró un menor volumen de oferta desde Chile, lo que provocó el incremento en los precios de las manzanas y la pera en los mercados mayoristas. En el caso de la manzana verde, este comportamiento se presentó en diecinueve de los treinta y tres mercados donde se comercializó. En Barranquilla y Bucaramanga, por ejemplo, el kilo se vendió a \$3.728 y a \$3.477, un 6,44 % más que la semana pasada.

Gráfico 3. Comportamiento de los precios mayoristas de la naranja Valencia 2012 (22 de septiembre a 19 de octubre)



Fuente: SIPSA-DANE-Ministerio de Agricultura y Desarrollo Rural.

Cuadro 2. Mercados mayoristas. Precios de venta de frutas frescas 2012 (octubre 13 a 19)

Productos y mercados	Pesos por kilogramo				Tendencia	Productos y mercados	Pesos por kilogramo				Tendencia
	Mínimo	Máximo	Medio				Mínimo	Máximo	Medio		
Aguacate común						Banano criollo (continuación)					
Armenia, Mercar	2.367	2.467	2.417		+	Medellín, Central					
Buenaventura (Valle del Cauca)	2.700	2.900	2.800		+	Mayorista de Antioquia	738	813	789		+
Cartagena, Bazurto	3.275	3.300	3.283		-	Medellín, Coomerca	500	600	531		+
Cúcuta, Cenabastos	3.000	3.000	3.000		=	Neiva, Surabastos	1.000	1.120	1.060		+++
Manizales (Caldas)	2.250	2.350	2.300		-	Palmira (Valle del Cauca)	563	563	563		+
Montería (Córdoba)	2.000	2.000	2.000		=	Pamplona (Norte de Santander)	489	500	495		-
Pasto (Nariño)	4.000	4.000	4.000		=	Pereira, La 41	563	563	563		=
Santa Bárbara (Antioquia)	1.361	1.417	1.389		-	Pereira, Mercasa	538	538	538		=
Sincelejo (Sucre)	3.000	3.333	3.167		-	Rionegro (Antioquia)	625	700	664		-
Tunja (Boyacá)	2.000	2.200	2.133		-	San Gil (Santander)	400	400	400		-
Valledupar, Mercado Nuevo	3.500	3.500	3.500		n.d.	Santa Bárbara (Antioquia)	433	533	483		+++
Villavicencio, Llanoabastos	1.750	2.000	1.872		--	Socorro (Santander)	400	400	400		=
						Tuluá (Valle del Cauca)	500	500	500		=
Aguacate Hass						Yarumal (Antioquia)	472	472	472		+++
Bogotá, D. C., Corabastos	3.500	4.000	3.693		-	Banano Urabá					
La Ceja (Antioquia)	2.050	2.067	2.058		+	Barranquilla, Barranquillita	360	360	360		+
Medellín, Central						Bogotá, D. C., Corabastos	750	783	770		-
Mayorista de Antioquia	2.575	3.000	2.684		-	Bucaramanga, Centroabastos	813	825	818		-
Rionegro (Antioquia)	2.050	2.400	2.206		-	Cartagena, Bazurto	520	520	520		=
Tunja (Boyacá)	2.850	2.850	2.850		-	Chiquinquirá (Boyacá)	900	900	900		=
						Duitama (Boyacá)	800	800	800		=
Aguacate papellillo						Medellín, Central					
Armenia, Mercar	3.433	3.433	3.433		+	Mayorista de Antioquia	750	788	765		+
Armenia, Retiro	2.900	2.900	2.900		+	Medellín, Coomerca	300	300	300		--
Bogotá, D. C., Corabastos	4.000	4.200	4.087		+	Montería (Córdoba)	700	700	700		-
Buenaventura (Valle del Cauca)	3.450	3.450	3.450		+	Pamplona (Norte de Santander)	933	967	957		+
Cali, Cavasa	3.333	3.500	3.396		+	Sogamoso (Boyacá)	850	850	850		-
Cali, Santa Helena	3.033	3.050	3.042		+	Tunja (Boyacá)	825	850	833		+
Cartago (Valle del Cauca)	3.367	3.433	3.400		+	Villavicencio, Llanoabastos	600	610	603		+
Duitama (Boyacá)	3.800	3.800	3.800		+	Borojó					
Ibagué, Plaza La 21	3.500	3.500	3.500		+	Bogotá, D. C., Corabastos	3.500	3.800	3.607		-
La Ceja (Antioquia)	2.000	2.100	2.050		+	Bucaramanga, Centroabastos	4.125	4.250	4.161		-
Manizales (Caldas)	3.000	3.000	3.000		+	Cúcuta, Cenabastos	4.500	4.500	4.500		=
Marinilla (Antioquia)	1.900	1.900	1.900		-	Medellín, Central					
Medellín, Central						Mayorista de Antioquia	2.875	2.950	2.926		-
Mayorista de Antioquia	3.350	4.133	3.764		++	Montería (Córdoba)	3.000	3.000	3.000		=
Neiva, Surabastos	3.750	4.000	3.917		+++	Pamplona (Norte de Santander)	5.000	5.000	5.000		=
Pereira, La 41	3.100	3.100	3.100		-	Breva					
Pereira, Mercasa	3.000	3.400	3.093		+	Bucaramanga, Centroabastos	2.200	2.300	2.288		-
Peñol (Antioquia)	1.700	2.000	1.867		+	Cajamarca (Tolima)	3.200	3.200	3.200		++
San Vicente (Antioquia)	1.750	1.750	1.750		-	Cúcuta, Cenabastos	1.500	1.500	1.500		=
Sogamoso (Boyacá)	4.000	4.000	4.000		--	Medellín, Central					
Tuluá (Valle del Cauca)	2.900	2.900	2.900		=	Mayorista de Antioquia	2.900	2.950	2.938		-
Villavicencio, Llanoabastos	4.000	4.000	4.000		-	Ciruela negra chilena					
						Bucaramanga, Centroabastos	5.000	5.000	5.000		-
Badea						Cúcuta, Cenabastos	7.000	7.000	7.000		=
Bucaramanga, Centroabastos	1.250	1.500	1.386		-	Tunja (Boyacá)	5.556	6.389	5.926		-
Cali, Cavasa	1.350	1.350	1.350		n.d.	Ciruela roja					
Cúcuta, Cenabastos	1.150	1.150	1.150		n.d.	Bucaramanga, Centroabastos	1.850	1.900	1.875		-
Ibagué, Plaza La 21	1.000	1.200	1.100		-	Cúcuta, Cenabastos	3.000	3.000	3.000		=
Montería (Córdoba)	1.400	1.400	1.400		n.d.	Medellín, Central					
						Mayorista de Antioquia	2.175	2.300	2.234		-
Banano bocadillo						Neiva, Surabastos	1.680	1.760	1.727		-
Bogotá, D. C., Corabastos	1.125	1.167	1.135		=	Pamplona (Norte de Santander)	2.500	2.500	2.500		=
Medellín, Central						Socorro (Santander)	3.000	3.000	3.000		=
Mayorista de Antioquia	663	700	679		+	Tunja (Boyacá)	1.227	1.240	1.231		-
Santa Bárbara (Antioquia)	611	667	639		+	Coco					
Tunja (Boyacá)	1.615	1.615	1.615		+	Armenia, Mercar	1.333	1.333	1.333		=
						Bogotá, D. C., Corabastos	2.200	2.267	2.240		-
Banano criollo						Bucaramanga, Centroabastos	2.167	2.167	2.167		=
Armenia, Mercar	467	467	467		++	Buenaventura (Valle del Cauca)	833	833	833		=
Armenia, Retiro	339	344	342		+	Cali, Cavasa	1.333	1.333	1.333		+
Barranquilla, Barranquillita	300	360	330		+	Cartagena, Bazurto	1.900	1.900	1.900		+
Bogotá, D. C., Corabastos	1.000	1.000	1.000		=	Cartago (Valle del Cauca)	1.244	1.289	1.267		+
Bucaramanga, Centroabastos	833	833	833		+	Cúcuta, Cenabastos	1.000	1.000	1.000		=
Buenaventura (Valle del Cauca)	675	700	688		-	Ibagué, Plaza La 21	2.000	2.000	2.000		=
Cajamarca (Tolima)	500	500	500		=	Manizales (Caldas)	1.484	1.548	1.516		=
Cali, Cavasa	600	600	600		=	Medellín, Central					
Cali, Santa Helena	583	600	592		-	Mayorista de Antioquia	1.462	1.500	1.480		+
Cartago (Valle del Cauca)	440	453	447		-	Montería (Córdoba)	1.300	1.500	1.400		+
Chiquinquirá (Boyacá)	1.000	1.000	1.000		=	Palmira (Valle del Cauca)	1.111	1.111	1.111		=
Cúcuta, Cenabastos	792	833	802		=	Pereira, La 41	1.467	1.467	1.467		=
Ibagué, Plaza La 21	500	500	500		++						
Ipiales (Nariño)	519	556	537		-						
La Ceja (Antioquia)	525	563	544		+						
La Virginia (Risaralda)	323	325	324		+						
Manizales (Caldas)	400	400	400		+						

**Cuadro 2. Mercados mayoristas. Precios de venta de frutas frescas (continuación)
 2012 (octubre 13 a 19)**

Productos y mercados	Pesos por kilogramo				Tenden- cia	Productos y mercados	Pesos por kilogramo				Tenden- cia
	Mínimo	Máximo	Medio				Mínimo	Máximo	Medio		
Coco (continuación)						Fresa (continuación)					
Pereira, Mercasa	1.333	1.333	1.333	=		Pamplona (Norte de Santander)	2.500	2.500	2.500	++	
Sincelejo (Sucre)	1.033	1.067	1.044	-		Pasto (Nariño)	3.000	3.000	3.000	=	
Tuluá (Valle del Cauca)	1.111	1.111	1.111	++		Pereira, Mercasa	3.100	3.100	3.100	=	
Curuba larga						San Gil (Santander)	3.200	3.200	3.200	+	
Armenia, Mercar	1.133	1.133	1.133	-		San Vicente (Antioquia)	3.500	3.833	3.667	-	
Barranquilla, Barranquillita	1.653	1.680	1.667	-		Socorro (Santander)	5.000	5.000	5.000	n.d.	
Barranquilla, Granabastos	1.640	1.680	1.660	+		Sogamoso (Boyacá)	3.500	3.500	3.500	=	
Bucaramanga, Centroabastos	800	907	878	-		Tuluá (Valle del Cauca)	3.600	3.600	3.600	=	
Buenaventura (Valle del Cauca)	1.800	2.000	1.900	-		Valledupar, Mercado Nuevo	5.000	5.000	5.000	=	
Cali, Cavasa	1.233	1.233	1.233	=		Granadilla					
Cartagena, Bazurto	1.653	1.653	1.653	+		Armenia, Mercar	2.800	2.800	2.800	+++	
Cartago (Valle del Cauca)	1.367	1.567	1.467	-		Barranquilla, Barranquillita	3.167	3.250	3.208	-	
Chiquinquirá (Boyacá)	1.275	1.275	1.275	+		Bogotá, D. C., Corabastos	1.911	2.333	2.181	+	
Cúcuta, Cenabastos	840	920	888	-		Bucaramanga, Centroabastos	2.250	2.446	2.371	-	
Duitama (Boyacá)	1.400	1.400	1.400	++		Cajamarca (Tolima)	2.188	2.188	2.188	++	
Ipiales (Nariño)	800	867	833	-		Cartagena, Bazurto	2.308	2.487	2.397	-	
Manizales (Caldas)	1.100	1.200	1.150	-		Cartago (Valle del Cauca)	2.000	2.578	2.289	++	
Medellín, Central						Chiquinquirá (Boyacá)	2.000	2.333	2.167	--	
Mayorista de Antioquia	875	1.075	993	-		Cúcuta, Cenabastos	2.500	2.810	2.697	++	
Pamplona (Norte de Santander)	427	800	636	++		Duitama (Boyacá)	2.286	2.286	2.286	+	
Pereira, La 41	1.433	1.500	1.467	-		Manizales (Caldas)	1.333	1.667	1.500	--	
Pereira, Mercasa	1.433	1.500	1.450	-		Medellín, Central					
San Gil (Santander)	1.200	1.200	1.200	=		Mayorista de Antioquia	2.538	3.038	2.842	+	
Socorro (Santander)	1.200	1.200	1.200	=		Montería (Córdoba)	1.667	1.667	1.667	--	
Sogamoso (Boyacá)	1.400	1.400	1.400	++		Neiva, Surabastos	1.767	2.167	1.967	++	
Sonsón (Antioquia)	483	483	483	+++		Pamplona (Norte de Santander)	2.714	2.857	2.750	+	
Tuluá (Valle del Cauca)	1.100	1.100	1.100	+		Pasto (Nariño)	1.333	2.000	1.556	++	
Valledupar, Mercabastos	1.200	1.200	1.200	n.d.		Pereira, La 41	2.167	2.167	2.167	-	
Villavicencio, Llanoabastos	1.570	1.660	1.633	+		Pereira, Mercasa	2.733	2.778	2.758	++	
Curuba redonda						Rionegro (Antioquia)	1.933	2.333	2.229	-	
Bogotá, D. C., Corabastos	1.788	1.818	1.807	-		San Gil (Santander)	1.964	2.143	2.054	-	
Medellín, Central						Socorro (Santander)	2.143	2.143	2.143	=	
Mayorista de Antioquia	1.175	1.267	1.226	-		Sogamoso (Boyacá)	2.500	2.500	2.500	=	
Sonsón (Antioquia)	783	783	783	++		Tunja (Boyacá)	2.154	2.577	2.389	++	
Tunja (Boyacá)	1.348	1.478	1.428	+		Valledupar, Mercabastos	2.429	2.714	2.571	-	
Durazno importado						Villavicencio, Llanoabastos	1.933	2.050	1.996	-	
Medellín, Central						Guanábana					
Mayorista de Antioquia	4.500	4.722	4.603	+		Armenia, Mercar	3.767	3.767	3.767	-	
Socorro (Santander)	4.583	4.583	4.583	=		Bogotá, D. C., Corabastos	3.200	3.733	3.465	-	
Tunja (Boyacá)	5.250	5.750	5.417	-		Bucaramanga, Centroabastos	2.667	3.067	2.850	-	
Valledupar, Mercado Nuevo	5.625	5.625	5.625	=		Cúcuta, Cenabastos	2.750	3.333	3.135	-	
Durazno nacional						Duitama (Boyacá)	3.500	3.500	3.500	=	
Bogotá, D. C., Corabastos	3.500	4.000	3.813	-		Ibagué, Plaza El Jardín	2.200	2.200	2.200	=	
Bucaramanga, Centroabastos	2.267	2.400	2.343	-		Ibagué, Plaza La 21	3.000	3.000	3.000	=	
Chiquinquirá (Boyacá)	4.083	4.083	4.083	-		Ipiales (Nariño)	2.400	2.400	2.400	n.d.	
Cúcuta, Cenabastos	1.900	1.900	1.900	-		La Ceja (Antioquia)	3.050	3.067	3.058	+	
Medellín, Central						Manizales (Caldas)	2.500	2.500	2.500	-	
Mayorista de Antioquia	4.333	4.833	4.478	+		Medellín, Central					
Pamplona (Norte de Santander)	1.500	1.500	1.500	+		Mayorista de Antioquia	2.925	2.950	2.940	-	
Popayán (Cauca)	2.040	2.040	2.040	n.d.		Medellín, Coomercia	2.467	2.533	2.500	-	
Socorro (Santander)	3.000	3.000	3.000	=		Pamplona (Norte de Santander)	3.500	4.000	3.875	-	
Tunja (Boyacá)	2.000	2.000	2.000	-		Pasto (Nariño)	4.000	4.000	4.000	=	
Feijoa						Pereira, La 41	3.133	3.200	3.167	+	
Bogotá, D. C., Corabastos	6.000	6.333	6.083	+		Pereira, Mercasa	2.800	2.800	2.800	=	
Cúcuta, Cenabastos	5.000	5.000	5.000	=		Popayán (Cauca)	3.500	3.500	3.500	=	
Fresa						Santa Bárbara (Antioquia)	750	917	833	--	
Armenia, Mercar	4.000	4.000	4.000	=		Socorro (Santander)	4.000	4.000	4.000	n.d.	
Bogotá, D. C., Corabastos	4.000	4.133	4.080	-		Sogamoso (Boyacá)	3.500	3.500	3.500	--	
Bucaramanga, Centroabastos	3.133	3.300	3.210	+		Tuluá (Valle del Cauca)	2.000	2.000	2.000	n.d.	
Cartagena, Bazurto	3.364	3.424	3.384	+		Tunja (Boyacá)	3.200	3.200	3.200	=	
Cartago (Valle del Cauca)	3.000	3.133	3.067	-		Valledupar, Mercabastos	4.000	4.000	4.000	=	
Chiquinquirá (Boyacá)	5.000	5.000	5.000	=		Guayaba agria					
Cúcuta, Cenabastos	2.125	3.000	2.568	++		Armenia, Mercar	2.000	2.000	2.000	+	
Duitama (Boyacá)	3.800	3.800	3.800	+		Cartago (Valle del Cauca)	1.567	1.967	1.767	+	
Ibagué, Plaza El Jardín	3.000	3.000	3.000	n.d.		Manizales (Caldas)	2.750	2.750	2.750	++	
Ibagué, Plaza La 21	3.000	3.000	3.000	+		Montería (Córdoba)	1.000	1.000	1.000	---	
Ipiales (Nariño)	2.800	2.800	2.800	+		Pereira, La 41	2.100	2.150	2.125	-	
Manizales (Caldas)	3.700	3.700	3.700	=		Pereira, Mercasa	2.000	2.267	2.122	+	
Medellín, Central						Sincelejo (Sucre)	1.267	1.500	1.422	---	
Mayorista de Antioquia	4.250	4.425	4.329	-		Guayaba común					
Montería (Córdoba)	2.800	2.800	2.800	=		Barranquilla, Barranquillita	1.000	1.000	1.000	-	
Neiva, Surabastos	4.800	4.800	4.800	=		Cartagena, Bazurto	640	773	716	++	
						Chiquinquirá (Boyacá)	760	920	840	++	
						Cúcuta, Cenabastos	840	1.000	885	-	

Cuadro 2. Mercados mayoristas. Precios de venta de frutas frescas (continuación)
2012 (octubre 13 a 19)

Productos y mercados	Pesos por kilogramo				Tenden- cia	Productos y mercados	Pesos por kilogramo				Tenden- cia
	Mínimo	Máximo	Medio				Mínimo	Máximo	Medio		
Guayaba común (continuación)						Limón Tahití (continuación)					
Pamplona (Norte de Santander)	744	833	817	-		Cartago (Valle del Cauca)	1.867	2.167	2.017	+	
Sincelejo (Sucre)	1.400	1.507	1.458	++		Cúcuta, Cenabastos	1.146	1.319	1.181	---	
Valledupar, Mercabastos	880	1.000	940	-		Duitama (Boyacá)	1.600	1.600	1.600	=	
Guayaba manzana						Manizales (Caldas)	1.200	1.425	1.313	-	
Cali, Cavasa	1.600	1.600	1.600	+		Medellín, Central					
Manizales (Caldas)	1.250	1.300	1.275	=		Mayorista de Antioquia	1.550	2.000	1.763	--	
Medellín, Central						Medellín, Coomerca	2.000	2.200	2.156	+	
Mayorista de Antioquia	1.500	1.600	1.525	+		Neiva, Surabastos	1.320	1.440	1.380	-	
Pereira, La 41	1.100	1.200	1.150	-		Pamplona (Norte de Santander)	1.302	1.625	1.515	+	
Pereira, Mercasa	1.167	1.250	1.198	-		Pasto (Nariño)	1.600	1.900	1.800	+	
Rionegro (Antioquia)	1.600	1.900	1.695	+		Pereira, La 41	1.400	1.450	1.425	+	
Tuluá (Valle del Cauca)	1.300	1.450	1.375	-		Pereira, Mercasa	1.450	1.633	1.562	--	
Guayaba pera						Rionegro (Antioquia)	1.950	2.250	2.105	-	
Armenia, Mercar	800	833	817	-		San Gil (Santander)	1.000	1.000	1.000	=	
Barranquilla, Barranquillita	1.550	1.567	1.558	+		Santa Bárbara (Antioquia)	667	875	771	-	
Barranquilla, Granabastos	1.500	1.525	1.513	+		Socorro (Santander)	1.200	1.200	1.200	n.d.	
Bucaramanga, Centroabastos	490	640	531	--		Tunja (Boyacá)	1.267	2.000	1.533	---	
Buenaventura (Valle del Cauca)	1.400	1.400	1.400	=		Villavicencio, Llanoabastos	1.600	1.600	1.600	-	
Cali, Cavasa	650	850	788	-		Limón común					
Cali, Santa Helena	800	800	800	-		Armenia, Mercar	2.000	2.000	2.000	--	
Cartagena, Bazaruto	1.550	1.575	1.558	-		Bogotá, D. C., Corabastos	1.429	1.571	1.471	--	
Cartago (Valle del Cauca)	933	967	950	-		Bucaramanga, Centroabastos	1.460	1.600	1.515	-	
Chiquinquirá (Boyacá)	1.450	1.450	1.450	=		Bucaramanga, Mercados del centro	1.800	1.800	1.800	-	
Duitama (Boyacá)	1.700	1.700	1.700	-		Buenaventura (Valle del Cauca)	3.000	3.100	3.050	-	
Ibagué, Plaza El Jardín	1.200	1.200	1.200	---		Cartago (Valle del Cauca)	2.167	2.233	2.200	+	
Ibagué, Plaza La 21	1.050	1.200	1.150	--		Cúcuta, Cenabastos	1.429	1.857	1.679	-	
Ipiales (Nariño)	1.267	1.300	1.283	=		Ibagué, Plaza El Jardín	1.600	1.600	1.600	--	
La Ceja (Antioquia)	1.067	1.150	1.108	+		Ibagué, Plaza La 21	1.080	1.440	1.310	---	
Manizales (Caldas)	900	1.050	975	---		Ipiales (Nariño)	1.500	1.500	1.500	n.d.	
Medellín, Central						Medellín, Central					
Mayorista de Antioquia	738	850	810	--		Mayorista de Antioquia	2.250	2.433	2.369	-	
Medellín, Coomerca	767	800	794	-		Medellín, Coomerca	1.600	1.800	1.706	++	
Neiva, Surabastos	1.200	1.200	1.200	++		Montería (Córdoba)	1.000	1.000	1.000	++	
Palmira (Valle del Cauca)	900	950	925	-		Neiva, Surabastos	1.440	1.600	1.520	-	
Pasto (Nariño)	1.050	1.100	1.067	-		Pamplona (Norte de Santander)	2.453	2.533	2.493	+	
Pereira, La 41	933	967	950	-		Pereira, La 41	2.100	2.200	2.150	-	
Pereira, Mercasa	833	875	852	-		Pereira, Mercasa	1.600	1.950	1.853	--	
Popayán (Cauca)	975	1.000	988	--		Rionegro (Antioquia)	1.800	2.200	1.975	+	
Rionegro (Antioquia)	1.100	1.225	1.165	+		Sincelejo (Sucre)	1.167	1.200	1.181	+	
Socorro (Santander)	2.000	2.000	2.000	=		Valledupar, Mercado Nuevo	1.080	1.280	1.213	++	
Sogamoso (Boyacá)	1.200	1.200	1.200	++		Villavicencio, Llanoabastos	1.860	2.000	1.940	-	
Tuluá (Valle del Cauca)	967	1.100	1.033	-		Limón común Ciénaga					
Tunja (Boyacá)	1.389	1.407	1.401	+		Barranquilla, Barranquillita	1.375	1.375	1.375	+	
Villavicencio, Llanoabastos	1.400	1.467	1.429	-		Cartagena, Bazaruto	1.461	1.833	1.661	+++	
Gulupa						Valledupar, Mercado Nuevo	1.473	1.473	1.473	+	
Bogotá, D. C., Corabastos	1.200	1.244	1.217	-		Limón común valluno					
Higo						Cali, Cavasa	1.167	1.313	1.229	--	
Bogotá, D. C., Corabastos	3.333	3.750	3.509	+		Pasto (Nariño)	1.333	1.333	1.333	n.d.	
Medellín, Central						Tuluá (Valle del Cauca)	1.000	1.000	1.000	---	
Mayorista de Antioquia	1.750	2.175	1.970	--		Limón mandarino					
Sonsón (Antioquia)	1.067	1.067	1.067	---		Armenia, Mercar	1.067	1.067	1.067	-	
Kiwi						Ibagué, Plaza La 21	800	900	867	-	
Bogotá, D. C., Corabastos	2.700	2.933	2.770	+		La Ceja (Antioquia)	525	563	544	++	
Bucaramanga, Centroabastos	2.667	2.800	2.717	-		Medellín, Central					
Chiquinquirá (Boyacá)	3.100	3.100	3.100	=		Mayorista de Antioquia	825	950	888	+	
Cúcuta, Cenabastos	5.000	5.000	5.000	=		Medellín, Coomerca	600	600	600	=	
Ibagué, Plaza La 21	3.100	3.600	3.225	-		Peñol (Antioquia)	328	393	351	++	
Manizales (Caldas)	2.800	2.900	2.850	-		Santa Bárbara (Antioquia)	252	306	279	--	
Medellín, Central						Lulo					
Mayorista de Antioquia	2.963	3.088	3.010	-		Armenia, Mercar	1.367	1.500	1.433	-	
Neiva, Surabastos	3.100	3.450	3.313	+		Barranquilla, Barranquillita	2.725	2.733	2.729	-	
Pamplona (Norte de Santander)	6.000	6.000	6.000	=		Barranquilla, Granabastos	2.433	2.575	2.504	-	
Pasto (Nariño)	2.778	3.111	3.000	-		Bogotá, D. C., Corabastos	1.733	1.800	1.793	-	
Popayán (Cauca)	3.000	3.000	3.000	=		Bucaramanga, Centroabastos	1.600	1.733	1.659	-	
San Gil (Santander)	4.000	4.000	4.000	=		Buenaventura (Valle del Cauca)	2.000	2.000	2.000	=	
Socorro (Santander)	4.000	4.000	4.000	=		Cajamarca (Tolima)	1.600	1.600	1.600	=	
Tunja (Boyacá)	2.889	2.889	2.889	-		Cali, Cavasa	1.600	1.650	1.631	+	
Limón Tahití						Cali, Santa Helena	1.567	1.600	1.583	+	
Bogotá, D. C., Corabastos	1.714	2.143	1.900	---		Cartagena, Bazaruto	2.320	2.347	2.338	-	
Bucaramanga, Centroabastos	640	1.600	1.108	---		Cartago (Valle del Cauca)	1.667	1.700	1.683	+	
Cali, Cavasa	1.275	1.375	1.325	---		Chiquinquirá (Boyacá)	1.417	1.417	1.417	-	
Cali, Santa Helena	1.667	1.833	1.750	-		Cúcuta, Cenabastos	2.000	2.000	2.000	=	
						Duitama (Boyacá)	1.900	1.900	1.900	++	

**Cuadro 2. Mercados mayoristas. Precios de venta de frutas frescas (continuación)
2012 (octubre 13 a 19)**

Productos y mercados	Pesos por kilogramo				Tenden- cia	Productos y mercados	Pesos por kilogramo				Tenden- cia	
	Mínimo	Máximo	Medio	Precios			Mínimo	Máximo	Medio	Precios		
Lulo (continuación)						Mango costeño						
Ibagué, Plaza El Jardín	1.650	1.650	1.650		--	Medellín, Central						
Ibagué, Plaza La 21	1.600	1.950	1.793		--	Mayorista de Antioquia	1.067	1.133	1.100			+
Manizales (Caldas)	1.867	1.900	1.883		+	Mango de azúcar						
Medellín, Central						Cali, Cavasa	1.000	1.000	1.000			=
Mayorista de Antioquia	1.775	2.125	1.982		-	Cartagena, Bazurto	1.500	1.600	1.550			++
Medellín, Coomerca	1.600	1.800	1.667		-	Medellín, Central						
Montería (Córdoba)	2.800	2.800	2.800		++	Mayorista de Antioquia	1.667	1.767	1.733			-
Neiva, Surabastos	1.800	1.800	1.800		+	Mango manzano						
Palmira (Valle del Cauca)	1.600	1.633	1.617		+	Armenia, Mercar	611	639	625			--
Pamplona (Norte de Santander)	2.000	2.167	2.024		+	Buenaventura (Valle del Cauca)	1.300	1.350	1.325			--
Pasto (Nariño)	1.217	1.304	1.275		-	Medellín, Central						
Pereira, La 41	1.733	1.767	1.750		+	Mayorista de Antioquia	1.233	1.267	1.244			-
Pereira, Mercasa	1.675	1.700	1.690		+	Pamplona (Norte de Santander)	1.600	1.800	1.650			-
Popayán (Cauca)	1.160	1.400	1.280		-	Pereira, La 41	833	833	833			--
San Gil (Santander)	1.400	1.400	1.400		-	Pereira, Mercasa	833	917	879			-
Socorro (Santander)	1.030	1.200	1.115		-	Tunja (Boyacá)	1.023	1.136	1.098			-
Sogamoso (Boyacá)	1.900	1.900	1.900		-	Mango reina						
Tuluá (Valle del Cauca)	1.600	1.600	1.600		+	Armenia, Mercar	528	556	542			---
Tunja (Boyacá)	1.739	2.022	1.928		+	Ibagué, Plaza El Jardín	800	800	800			=
Valledupar, Mercabastos	2.000	2.200	2.100		-	Ibagué, Plaza La 21	830	860	838			--
Villavicencio, Llanoabastos	2.200	2.350	2.275		+	Manizales (Caldas)	958	958	958			--
Mandarina Onecco						Medellín, Central						
Armenia, Mercar	633	633	633		+	Mayorista de Antioquia	1.233	1.267	1.244			-
Armenia, Retiro	317	333	325		++	Pereira, La 41	667	750	708			--
Bogotá, D. C., Corabastos	909	1.000	961		+	Pereira, Mercasa	771	833	808			-
Cali, Cavasa	1.000	1.150	1.071		-	Tunja (Boyacá)	909	1.068	1.015			+
Cali, Santa Helena	1.167	1.200	1.183		+	Mango Tommy						
Cartago (Valle del Cauca)	933	967	950		-	Armenia, Mercar	742	825	784			---
Ibagué, Plaza La 21	560	620	595		-	Bogotá, D. C., Corabastos	1.788	2.045	1.882			--
Manizales (Caldas)	833	850	842		=	Bucaramanga, Centroabastos	1.800	2.000	1.850			--
Medellín, Central						Bucaramanga, Mercados del centro	1.680	1.680	1.680			n.d.
Mayorista de Antioquia	950	1.125	1.046		+	Cali, Cavasa	1.250	1.440	1.319			---
Medellín, Coomerca	800	800	800		+	Cali, Santa Helena	1.400	1.627	1.513			--
Pereira, La 41	925	950	938		--	Cartagena, Bazurto	1.600	1.800	1.700			++
Pereira, Mercasa	925	950	930		-	Cartago (Valle del Cauca)	1.222	1.500	1.361			-
Rionegro (Antioquia)	975	1.250	1.100		-	Chiquinquirá (Boyacá)	1.458	1.500	1.479			--
Santa Bárbara (Antioquia)	250	278	264		+	Cúcuta, Cenabastos	1.600	1.800	1.733			---
Mandarina arrayana						Duitama (Boyacá)	1.667	1.833	1.750			--
Bogotá, D. C., Corabastos	1.364	1.591	1.414		-	Ibagué, Plaza La 21	1.000	1.300	1.150			---
Buenaventura (Valle del Cauca)	1.400	1.500	1.450		-	La Ceja (Antioquia)	2.125	2.167	2.146			-
Cali, Cavasa	1.000	1.175	1.094		-	Manizales (Caldas)	1.250	1.292	1.271			---
Cali, Santa Helena	1.167	1.200	1.183		+	Medellín, Central						
Chiquinquirá (Boyacá)	660	660	660		---	Mayorista de Antioquia	1.475	1.775	1.597			--
Duitama (Boyacá)	1.000	1.000	1.000		=	Medellín, Coomerca	1.300	1.500	1.400			--
Ibagué, Plaza La 21	960	1.040	1.000		++	Neiva, Surabastos	1.160	1.300	1.240			--
San Gil (Santander)	600	600	600		+	Palmira (Valle del Cauca)	1.600	1.800	1.700			--
Socorro (Santander)	600	600	600		=	Pamplona (Norte de Santander)	2.200	2.400	2.350			-
Sogamoso (Boyacá)	1.200	1.200	1.200		--	Pasto (Nariño)	1.333	1.500	1.389			--
Tunja (Boyacá)	1.023	1.136	1.098		-	Pereira, La 41	1.000	1.021	1.010			--
Villavicencio, Llanoabastos	1.000	1.010	1.003		-	Pereira, Mercasa	917	1.063	967			---
Mandarina común						Rionegro (Antioquia)	1.700	2.000	1.855			--
Barranquilla, Barranquillita	1.136	1.152	1.144		-	Socorro (Santander)	2.000	2.000	2.000			=
Barranquilla, Granabastos	1.273	1.273	1.273		=	Sogamoso (Boyacá)	1.958	2.083	2.021			---
Bucaramanga, Centroabastos	754	841	785		-	Tuluá (Valle del Cauca)	1.082	1.082	1.082			--
Bucaramanga, Mercados del centro	560	560	560		---	Tunja (Boyacá)	1.364	1.591	1.515			-
Cartagena, Bazurto	1.364	1.409	1.386		+	Villavicencio, Llanoabastos	2.000	2.200	2.096			-
Cúcuta, Cenabastos	827	990	918		-	Manzana roja importada						
Ipiales (Nariño)	600	600	600		+	Armenia, Mercar	3.421	3.421	3.421			=
Montería (Córdoba)	1.000	1.000	1.000		-	Barranquilla, Granabastos	3.439	3.561	3.500			+
Neiva, Surabastos	940	1.000	975		-	Bogotá, D. C., Corabastos	3.386	3.632	3.451			+
Pamplona (Norte de Santander)	1.000	1.000	1.000		+	Bucaramanga, Centroabastos	3.025	3.117	3.059			+
San Gil (Santander)	600	600	600		+	Buenaventura (Valle del Cauca)	3.158	3.158	3.158			-
Santa Bárbara (Antioquia)	313	333	323		--	Cali, Cavasa	3.184	3.342	3.253			+
Socorro (Santander)	600	600	600		=	Cali, Santa Helena	3.263	3.316	3.289			-
Tunja (Boyacá)	1.000	1.033	1.011		+	Cartagena, Bazurto	3.404	3.509	3.462			+
Yarumal (Antioquia)	467	467	467		=	Cartago (Valle del Cauca)	3.158	3.158	3.158			-
Mango común						Chiquinquirá (Boyacá)	3.816	3.816	3.816			-
Medellín, Central						Cúcuta, Cenabastos	3.000	3.300	3.227			-
Mayorista de Antioquia	1.867	1.933	1.897		n.d.	Duitama (Boyacá)	3.600	3.600	3.600			+
Medellín, Coomerca	900	1.400	1.133		++	Ibagué, Plaza El Jardín	3.684	3.684	3.684			n.d.
Santa Bárbara (Antioquia)	833	875	854		+	Ibagué, Plaza La 21	3.737	3.789	3.763			+
						Ipiales (Nariño)	2.895	3.000	2.947			-
						La Ceja (Antioquia)	3.421	3.421	3.421			-



Cuadro 2. Mercados mayoristas. Precios de venta de frutas frescas (continuación)
2012 (octubre 13 a 19)

Productos y mercados	Pesos por kilogramo				Tendencia	Productos y mercados	Pesos por kilogramo				Tendencia
	Mínimo	Máximo	Medio				Mínimo	Máximo	Medio		
Melón Cantalup (continuación)						Naranja Valencia (continuación)					
Pamplona (Norte de Santander)	1.867	1.933	1.887	-		Barranquilla, Barranquillita	1.000	1.000	1.000	=	
Pasto (Nariño)	1.500	2.000	1.833	-		Bogotá, D. C., Corabastos	1.000	1.091	1.044	-	
Pereira, La 41	1.500	1.500	1.500	-		Bucaramanga, Centroabastos	493	580	527	=	
Pereira, Mercasa	1.733	1.767	1.750	+		Buenaventura (Valle del Cauca)	860	900	880	-	
San Gil (Santander)	1.400	1.400	1.400	=		Cali, Cavasa	587	600	597	--	
Socorro (Santander)	1.400	1.600	1.500	+		Cali, Santa Helena	700	713	707	-	
Sogamoso (Boyacá)	1.750	1.750	1.750	-		Cartagena, Bazurto	960	960	960	-	
Tuluá (Valle del Cauca)	1.200	1.200	1.200	+		Cartago (Valle del Cauca)	540	540	540	-	
Tunja (Boyacá)	1.650	1.650	1.650	-		Cúcuta, Cenabastos	650	700	663	-	
Valledupar, Mercado Nuevo	1.500	2.000	1.750	--		Duitama (Boyacá)	629	686	657	--	
Villavicencio, Llanoabastos	1.775	1.850	1.806	-		Ibagué, Plaza La 21	640	660	650	--	
Mora de Castilla						Ipiales (Nariño)	400	413	407	+	
Armenia, Mercar	2.467	2.733	2.600	+		La Ceja (Antioquia)	1.075	1.133	1.104	+	
Barranquilla, Barranquillita	2.873	3.065	2.969	+		Manizales (Caldas)	570	650	610	+	
Barranquilla, Granabastos	3.163	3.208	3.186	+		Medellín, Central					
Bogotá, D. C., Corabastos	2.615	3.077	2.774	++		Mayorista de Antioquia	1.025	1.200	1.110	-	
Bucaramanga, Centroabastos	2.300	2.590	2.483	+		Medellín, Coomercia	933	967	961	+	
Buenaventura (Valle del Cauca)	3.000	3.000	3.000	=		Montería (Córdoba)	753	773	763	-	
Cali, Cavasa	2.507	2.693	2.600	-		Neiva, Surabastos	580	650	618	+	
Cali, Santa Helena	2.240	2.347	2.293	+		Palmira (Valle del Cauca)	640	700	670	-	
Cartagena, Bazurto	2.720	2.784	2.752	-		Pasto (Nariño)	600	600	600	=	
Cartago (Valle del Cauca)	2.133	2.200	2.167	-		Pereira, La 41	550	567	558	+	
Chiquinquirá (Boyacá)	1.786	2.071	1.929	+		Pereira, Mercasa	550	567	557	-	
Cúcuta, Cenabastos	2.160	2.480	2.295	-		Popayán (Cauca)	660	660	660	=	
Duitama (Boyacá)	3.000	3.000	3.000	+++		Rionegro (Antioquia)	900	1.200	1.090	-	
El Santuario (Antioquia)	1.800	1.800	1.800	++		Tunja (Boyacá)	667	713	698	-	
Ibagué, Plaza La 21	1.900	2.600	2.300	+		Valledupar, Mercado Nuevo	500	500	500	n.d.	
Ipiales (Nariño)	1.700	1.750	1.725	+++		Villavicencio, Llanoabastos	585	600	596	-	
La Ceja (Antioquia)	1.525	1.533	1.529	-		Papaya hawaiana					
Manizales (Caldas)	2.750	3.200	2.975	++		Bogotá, D. C., Corabastos	778	889	841	-	
Marinilla (Antioquia)	1.650	1.850	1.750	=		Cali, Cavasa	1.000	1.333	1.167	--	
Medellín, Central						Chiquinquirá (Boyacá)	1.000	1.000	1.000	=	
Mayorista de Antioquia	2.175	2.750	2.474	++		Duitama (Boyacá)	850	875	863	-	
Medellín, Coomercia	2.200	2.200	2.200	-		La Ceja (Antioquia)	703	720	711	+	
Montería (Córdoba)	2.750	2.778	2.764	++		Medellín, Central					
Neiva, Surabastos	1.600	1.920	1.760	-		Mayorista de Antioquia	650	780	687	+	
Palmira (Valle del Cauca)	2.400	2.400	2.400	=		Medellín, Coomercia	600	700	672	-	
Pamplona (Norte de Santander)	1.680	1.800	1.737	-		Montería (Córdoba)	480	480	480	=	
Pasto (Nariño)	1.200	1.440	1.360	+++		Rionegro (Antioquia)	950	1.267	1.052	-	
Pereira, La 41	1.933	1.933	1.933	-		Sogamoso (Boyacá)	875	875	875	++	
Pereira, Mercasa	1.933	2.100	2.020	-		Tunja (Boyacá)	806	833	815	--	
Rionegro (Antioquia)	2.000	2.100	2.050	+		Papaya Maradol					
San Gil (Santander)	1.760	1.760	1.760	+		Armenia, Mercar	833	833	833	-	
Sincelejo (Sucre)	2.000	2.000	2.000	n.d.		Barranquilla, Barranquillita	1.467	1.533	1.500	+	
Socorro (Santander)	1.600	1.800	1.700	--		Barranquilla, Granabastos	1.200	1.275	1.238	-	
Sogamoso (Boyacá)	2.750	2.750	2.750	-		Bogotá, D. C., Corabastos	1.037	1.194	1.149	-	
Tuluá (Valle del Cauca)	2.240	2.240	2.240	++		Bucaramanga, Centroabastos	1.000	1.067	1.024	+	
Tunja (Boyacá)	2.250	2.350	2.300	-		Buenaventura (Valle del Cauca)	1.100	1.100	1.100	+	
Valledupar, Mercabastos	2.700	2.700	2.700	--		Cali, Cavasa	975	1.000	988	-	
Naranja común						Cali, Santa Helena	1.000	1.000	1.000	=	
Armenia, Retiro	250	260	255	-		Cartagena, Bazurto	1.500	1.500	1.500	-	
Barranquilla, Barranquillita	400	400	400	-		Cúcuta, Cenabastos	800	800	800	=	
Bogotá, D. C., Corabastos	478	500	491	+		Duitama (Boyacá)	850	850	850	--	
Bucaramanga, Centroabastos	490	540	510	--		Ibagué, Plaza El Jardín	1.300	1.300	1.300	=	
Bucaramanga, Mercados del centro	500	500	500	--		Ipiales (Nariño)	1.040	1.067	1.053	-	
Cajamarca (Tolima)	240	240	240	=		La Ceja (Antioquia)	1.175	1.200	1.188	+	
Cali, Cavasa	533	583	558	-		Manizales (Caldas)	1.000	1.100	1.050	=	
Cartagena, Bazurto	420	440	429	-		Medellín, Central					
Chiquinquirá (Boyacá)	580	580	580	++		Mayorista de Antioquia	1.275	1.400	1.314	-	
Cúcuta, Cenabastos	400	467	434	-		Medellín, Coomercia	467	500	489	+	
Ibagué, Plaza La 21	336	400	368	-		Neiva, Surabastos	1.300	1.400	1.350	+	
Montería (Córdoba)	400	640	520	-		Palmira (Valle del Cauca)	967	967	967	+	
Neiva, Surabastos	480	480	480	+		Pamplona (Norte de Santander)	1.350	1.500	1.421	-	
Pamplona (Norte de Santander)	320	380	358	--		Pasto (Nariño)	1.200	1.400	1.267	-	
Popayán (Cauca)	417	417	417	=		Pereira, La 41	1.050	1.050	1.050	-	
San Gil (Santander)	380	380	380	+		Pereira, Mercasa	967	1.025	988	-	
Santa Bárbara (Antioquia)	200	200	200	--		Popayán (Cauca)	1.000	1.000	1.000	=	
Socorro (Santander)	330	380	355	--		Rionegro (Antioquia)	1.450	1.575	1.520	-	
Sonsón (Antioquia)	220	220	220	=		San Gil (Santander)	600	750	675	++	
Tunja (Boyacá)	567	572	569	++		Sincelejo (Sucre)	507	520	516	-	
Valledupar, Mercado Nuevo	500	500	500	=		Socorro (Santander)	540	560	550	+	
Yarumal (Antioquia)	220	220	220	+		Sogamoso (Boyacá)	800	800	800	--	
Naranja Valencia						Tuluá (Valle del Cauca)	700	700	700	-	
Armenia, Mercar	507	520	513	+		Tunja (Boyacá)	870	944	920	-	
Armenia, Retiro	405	410	408	-		Valledupar, Mercado Nuevo	600	600	600	=	



Cuadro 2. Mercados mayoristas. Precios de venta de frutas frescas (continuación)
2012 (octubre 13 a 19)

Productos y mercados	Pesos por kilogramo			Tendencia	Productos y mercados	Pesos por kilogramo			Tendencia
	Mínimo	Máximo	Medio			Mínimo	Máximo	Medio	
Papaya melona					Piña gold (continuación)				
Bucaramanga, Centroabastos	747	800	782	=	Pasto (Nariño)	2.000	2.000	2.000	=
Medellín, Central					Pereira, La 41	1.475	1.500	1.488	-
Mayorista de Antioquia	767	775	769	-	Pereira, Mercasa	1.250	1.333	1.290	-
Papaya redonda					Rionegro (Antioquia)	1.800	1.850	1.830	+
Bucaramanga, Centroabastos	500	550	535	-	Tuluá (Valle del Cauca)	1.300	1.300	1.300	=
Cartago (Valle del Cauca)	1.000	1.167	1.083	--	Tunja (Boyacá)	1.900	2.100	2.033	+
Medellín, Central					Piña manzana				
Mayorista de Antioquia	767	775	769	-	Armenia, Mercar	900	900	900	=
Patilla					Buenaventura (Valle del Cauca)	600	600	600	=
Armenia, Mercar	500	567	533	-	Cali, Cavasa	800	800	800	-
Barranquilla, Barranquillita	730	730	730	-	Cali, Santa Helena	400	400	400	+
Bogotá, D. C., Corabastos	617	650	637	-	La Ceja (Antioquia)	967	975	971	+
Bucaramanga, Centroabastos	775	800	790	-	Manizales (Caldas)	850	883	867	-
Cali, Cavasa	675	675	675	+	Medellín, Central				
Cali, Santa Helena	700	700	700	=	Mayorista de Antioquia	725	1.150	969	+++
Cartagena, Bazurto	675	738	700	=	Medellín, Coomerca	800	800	800	=
Cartago (Valle del Cauca)	667	683	675	-	Neiva, Surabastos	1.250	1.250	1.250	++
Cúcuta, Cenabastos	800	800	800	=	Palmira (Valle del Cauca)	575	575	575	=
Ibagué, Plaza La 21	600	650	613	=	Pasto (Nariño)	900	1.000	933	-
Medellín, Central					Pereira, La 41	1.000	1.000	1.000	=
Mayorista de Antioquia	488	538	518	+	Pereira, Mercasa	950	967	963	+
Medellín, Coomerca	600	600	600	=	Popayán (Cauca)	800	800	800	-
Montería (Córdoba)	663	675	669	-	Rionegro (Antioquia)	800	1.063	938	-
Neiva, Surabastos	750	800	788	+	Tuluá (Valle del Cauca)	775	775	775	=
Palmira (Valle del Cauca)	800	800	800	+	Piña perolera				
Popayán (Cauca)	800	800	800	-	Barranquilla, Barranquillita	1.040	1.050	1.045	-
Rionegro (Antioquia)	677	750	705	+	Barranquilla, Granabastos	1.100	1.107	1.103	-
San Gil (Santander)	700	700	700	=	Bogotá, D. C., Corabastos	804	1.024	924	-
Sincelejo (Sucre)	750	750	750	=	Bucaramanga, Centroabastos	633	678	661	-
Socorro (Santander)	700	700	700	=	Cartagena, Bazurto	1.000	1.020	1.010	=
Tuluá (Valle del Cauca)	750	750	750	+	Chiquinquirá (Boyacá)	960	960	960	=
Tunja (Boyacá)	600	600	600	++	Cúcuta, Cenabastos	844	983	903	-
Valledupar, Mercado Nuevo	750	750	750	=	Duitama (Boyacá)	833	867	850	-
Pera importada					Medellín, Central				
Armenia, Mercar	3.250	3.250	3.250	=	Mayorista de Antioquia	800	800	800	=
Barranquilla, Granabastos	3.211	3.667	3.439	+	Montería (Córdoba)	907	907	907	-
Bogotá, D. C., Corabastos	3.067	3.250	3.135	+	Pamplona (Norte de Santander)	789	811	800	+
Bucaramanga, Centroabastos	2.917	3.033	2.965	+	Sincelejo (Sucre)	880	893	889	-
Buenaventura (Valle del Cauca)	3.158	3.158	3.158	=	Socorro (Santander)	667	667	667	=
Cali, Cavasa	3.158	3.158	3.158	-	Sogamoso (Boyacá)	867	867	867	+
Cali, Santa Helena	2.895	2.965	2.930	-	Tunja (Boyacá)	850	933	878	+
Cartagena, Bazurto	3.368	3.474	3.415	+	Valledupar, Mercabastos	1.080	1.200	1.127	-
Cartago (Valle del Cauca)	3.067	3.083	3.075	+	Villavicencio, Llanoabastos	909	909	909	-
Chiquinquirá (Boyacá)	3.289	3.289	3.289	=	Pitahaya				
Cúcuta, Cenabastos	3.000	3.400	3.207	+	Bogotá, D. C., Corabastos	3.000	3.500	3.150	+
Duitama (Boyacá)	3.100	3.100	3.100	=	Bucaramanga, Centroabastos	3.167	3.750	3.474	+
Ibagué, Plaza La 21	3.368	3.368	3.368	+	Cali, Cavasa	3.700	4.000	3.878	+
Ipiales (Nariño)	3.333	3.500	3.417	+	Cúcuta, Cenabastos	4.000	4.000	4.000	=
Manizales (Caldas)	2.950	3.083	3.017	+	Medellín, Central				
Medellín, Central					Mayorista de Antioquia	3.667	3.875	3.793	+
Mayorista de Antioquia	3.197	3.526	3.349	+	Socorro (Santander)	4.000	4.000	4.000	n.d.
Montería (Córdoba)	3.632	3.649	3.640	-	Tuluá (Valle del Cauca)	3.000	3.000	3.000	n.d.
Neiva, Surabastos	3.278	3.556	3.410	+	Tangelo				
Palmira (Valle del Cauca)	3.053	3.158	3.105	+	Bogotá, D. C., Corabastos	1.200	1.333	1.231	-
Pamplona (Norte de Santander)	3.400	3.400	3.400	+	Bucaramanga, Centroabastos	1.000	1.160	1.045	--
Pasto (Nariño)	3.158	3.158	3.158	=	Cali, Cavasa	1.433	1.500	1.467	-
Pereira, La 41	2.967	3.000	2.983	+	Manizales (Caldas)	1.067	1.133	1.100	-
Pereira, Mercasa	2.950	2.967	2.963	+	Medellín, Central				
Popayán (Cauca)	3.053	3.158	3.105	=	Mayorista de Antioquia	1.275	1.325	1.299	-
Rionegro (Antioquia)	3.246	3.592	3.433	+	Pereira, La 41	1.000	1.100	1.050	-
Socorro (Santander)	3.000	3.000	3.000	++	Pereira, Mercasa	1.000	1.025	1.005	--
Sogamoso (Boyacá)	3.250	3.250	3.250	=	Rionegro (Antioquia)	1.300	1.575	1.470	+
Tuluá (Valle del Cauca)	3.123	3.123	3.123	=	Tomate de árbol				
Tunja (Boyacá)	3.211	3.289	3.254	+	Armenia, Mercar	833	833	833	=
Valledupar, Mercado Nuevo	3.000	3.000	3.000	+	Barranquilla, Barranquillita	950	1.000	975	+
Villavicencio, Llanoabastos	3.238	3.450	3.341	+	Barranquilla, Granabastos	988	1.000	994	-
Piña gold					Bogotá, D. C., Corabastos	987	1.080	1.012	-
Bogotá, D. C., Corabastos	1.758	1.955	1.908	+	Bucaramanga, Centroabastos	880	960	913	-
Cali, Cavasa	1.467	1.500	1.489	-	Buenaventura (Valle del Cauca)	1.100	1.100	1.100	=
Cartago (Valle del Cauca)	1.367	1.367	1.367	=	Cajamarca (Tolima)	1.200	1.200	1.200	+++
Manizales (Caldas)	1.600	1.633	1.617	-	Cali, Cavasa	788	800	794	-
Medellín, Central					Cali, Santa Helena	767	800	783	-
Mayorista de Antioquia	1.700	1.775	1.741	+	Cartagena, Bazurto	1.050	1.100	1.075	+
Neiva, Surabastos	1.450	1.450	1.450	++					

**Cuadro 2. Mercados mayoristas. Precios de venta de frutas frescas (conclusión)
2012 (octubre 13 a 19)**

Productos y mercados	Pesos por kilogramo				Tenden- cia	Productos y mercados	Pesos por kilogramo				Tenden- cia
	Mínimo	Máximo	Medio	Precios			Mínimo	Máximo	Medio	Precios	
Tomate de árbol (continuación)						Uva Isabela (continuación)					
Cartago (Valle del Cauca)	1.033	1.167	1.100	-		Palmira (Valle del Cauca)	1.440	1.440	1.440	=	
Chiquinquirá (Boyacá)	1.300	1.450	1.375	-		Pasto (Nariño)	1.760	1.840	1.787	+	
Cúcuta, Cenabastos	1.307	1.493	1.401	-		Rionegro (Antioquia)	2.600	2.733	2.672	-	
Duitama (Boyacá)	1.160	1.200	1.180	-		San Gil (Santander)	2.340	2.340	2.340	+	
El Santuario (Antioquia)	550	563	556	+		Socorro (Santander)	2.880	2.880	2.880	+	
Ibagué, Plaza El Jardín	960	960	960	=		Tunja (Boyacá)	2.240	2.320	2.293	+	
Ibagué, Plaza La 21	675	1.450	1.034	--		Uva negra					
Ipiales (Nariño)	717	750	733	+		Cartago (Valle del Cauca)	3.627	3.653	3.640	-	
La Ceja (Antioquia)	567	575	571	--		Chiquinquirá (Boyacá)	2.560	2.560	2.560	=	
Manizales (Caldas)	747	800	773	+		Duitama (Boyacá)	2.667	2.708	2.688	+	
Marinilla (Antioquia)	648	695	663	+		Sogamoso (Boyacá)	2.500	2.500	2.500	+	
Medellín, Central						Uva red globe nacional					
Mayorista de Antioquia	725	763	742	-		Barranquilla, Granabastos	4.600	4.600	4.600	=	
Medellín, Coomerca	760	800	791	+		Bogotá, D. C., Corabastos	4.199	4.379	4.268	-	
Montería (Córdoba)	900	1.000	950	-		Bucaramanga, Centroabastos	3.360	3.440	3.397	+	
Neiva, Surabastos	1.000	1.160	1.070	+		Cali, Cavasa	4.148	4.185	4.176	-	
Palmira (Valle del Cauca)	800	833	817	+		Cali, Santa Helena	4.074	4.185	4.130	+	
Pamplona (Norte de Santander)	1.300	1.360	1.334	-		Cartagena, Bazurto	4.889	5.000	4.935	-	
Pasto (Nariño)	900	900	900	=		Chiquinquirá (Boyacá)	2.560	2.560	2.560	-	
Pereira, La 41	925	925	925	-		Ibagué, Plaza El Jardín	4.320	4.320	4.320	=	
Pereira, Mercasa	900	950	930	+		Ibagué, Plaza La 21	4.040	4.320	4.250	-	
Peñol (Antioquia)	533	620	569	-		La Ceja (Antioquia)	4.222	4.222	4.222	-	
Popayán (Cauca)	800	800	800	=		Manizales (Caldas)	3.600	3.800	3.700	-	
Rionegro (Antioquia)	600	750	680	+		Medellín, Central					
San Gil (Santander)	1.160	1.200	1.180	-		Mayorista de Antioquia	4.020	4.085	4.053	+	
San Vicente (Antioquia)	525	550	538	+		Montería (Córdoba)	4.926	4.926	4.926	=	
Sincelejo (Sucre)	933	983	967	-		Pasto (Nariño)	3.800	4.000	3.933	-	
Socorro (Santander)	1.200	1.200	1.200	++		Pereira, La 41	4.000	4.000	4.000	=	
Sogamoso (Boyacá)	1.160	1.160	1.160	--		Pereira, Mercasa	4.067	4.100	4.073	+	
Sonsón (Antioquia)	483	483	483	-		Rionegro (Antioquia)	4.333	4.500	4.444	+	
Tuluá (Valle del Cauca)	900	933	917	-		San Gil (Santander)	5.417	5.417	5.417	-	
Tunja (Boyacá)	1.000	1.000	1.000	+		Socorro (Santander)	4.545	4.545	4.545	=	
Valledupar, Mercabastos	1.160	1.160	1.160	+		Tuluá (Valle del Cauca)	4.000	4.100	4.050	-	
Uchuva con cáscara						Uva roja					
Bogotá, D. C., Corabastos	1.500	1.533	1.517	-		Armenia, Mercar	4.267	4.400	4.333	+	
Bucaramanga, Centroabastos	2.000	2.000	2.000	+		Cali, Cavasa	6.333	6.792	6.563	-	
Cúcuta, Cenabastos	2.000	2.000	2.000	=		Duitama (Boyacá)	3.000	3.000	3.000	--	
Duitama (Boyacá)	1.500	1.500	1.500	+++		Ipiales (Nariño)	4.000	4.125	4.063	+	
Ibagué, Plaza La 21	1.600	1.600	1.600	+++		Neiva, Surabastos	4.550	4.600	4.588	-	
La Ceja (Antioquia)	1.500	1.500	1.500	=		Pereira, La 41	6.167	6.667	6.417	=	
Medellín, Central						Pereira, Mercasa	6.222	6.519	6.444	+	
Mayorista de Antioquia	1.575	1.700	1.624	+		Sogamoso (Boyacá)	2.917	2.917	2.917	+	
Neiva, Surabastos	2.000	2.000	2.000	=		Villavicencio, Llanoabastos	3.958	4.042	3.979	-	
Pamplona (Norte de Santander)	1.550	1.550	1.550	n.d.		Uva verde					
Peñol (Antioquia)	658	950	769	+		Bogotá, D. C., Corabastos	3.136	3.212	3.174	-	
Rionegro (Antioquia)	1.000	1.200	1.125	+++		Bucaramanga, Centroabastos	3.000	3.160	3.110	-	
San Vicente (Antioquia)	950	1.175	1.063	+++		Cartago (Valle del Cauca)	3.253	3.307	3.280	+	
Socorro (Santander)	2.000	2.000	2.000	n.d.		Chiquinquirá (Boyacá)	2.560	2.560	2.560	-	
Tunja (Boyacá)	1.000	1.063	1.031	--		Cúcuta, Cenabastos	4.222	4.444	4.289	+	
Uva importada						Duitama (Boyacá)	2.958	3.042	3.000	-	
Barranquilla, Granabastos	7.000	7.000	7.000	--		Manizales (Caldas)	3.800	4.400	4.100	+	
Bogotá, D. C., Corabastos	6.444	6.593	6.519	n.d.		Medellín, Central					
Bucaramanga, Centroabastos	7.125	7.375	7.250	-		Mayorista de Antioquia	3.571	3.638	3.600	-	
Cartagena, Bazurto	7.361	7.500	7.435	+		Neiva, Surabastos	4.100	4.100	4.100	=	
Cúcuta, Cenabastos	7.500	8.125	7.785	+		Socorro (Santander)	3.636	3.636	3.636	=	
Medellín, Central						Sogamoso (Boyacá)	2.917	2.917	2.917	=	
Mayorista de Antioquia	5.033	5.350	5.177	+		Tunja (Boyacá)	2.880	3.080	3.013	+	
Uva Isabela						Villavicencio, Llanoabastos	3.000	3.208	3.083	-	
Bogotá, D. C., Corabastos	2.107	2.400	2.200	+		Zapote					
Bucaramanga, Centroabastos	2.080	2.293	2.232	-		Bucaramanga, Centroabastos	1.200	1.400	1.267	++	
Cali, Cavasa	1.493	1.600	1.547	-		Cali, Cavasa	1.175	1.250	1.206	-	
Cali, Santa Helena	1.520	1.573	1.547	+		Medellín, Central					
Ibagué, Plaza El Jardín	2.000	2.000	2.000	=		Mayorista de Antioquia	950	1.000	981	+	
Ipiales (Nariño)	1.680	1.680	1.680	+		Medellín, Coomerca	900	900	900	-	
La Ceja (Antioquia)	2.200	2.200	2.200	=		Santa Bárbara (Antioquia)	500	500	500	+++	
Medellín, Central						Tuluá (Valle del Cauca)	950	1.000	975	+	
Mayorista de Antioquia	2.150	2.200	2.188	-							
Neiva, Surabastos	1.440	1.440	1.440	-							

Tendencias:

- (---) Variación mayor al -20 %
- (--) Variación entre -10 % y -20 %
- (-) Variación entre 0 % y -10 %

- (=) Variación igual a 0 %
- (+) Variación entre 0 % y 10 %
- (+ +) Variación entre 10 % y 20 %
- (+++) Variación mayor al 20 %
- (n.d.) No determinado

Tubérculos, raíces y plátanos

Aumentó producción de papa nevada en Antioquia



Fuente: DANE

A lo largo de esta semana cayeron las cotizaciones de la papa nevada en nueve de los doce mercados donde se ofreció esta variedad. Según los comerciantes esta situación obedeció a la mayor producción en El Santuario y San Vicente (Antioquia). En la Central Mayorista de Antioquia, en Medellín, por ejemplo, el kilo se negoció a \$1.233, 6,77 % menos que la semana anterior.

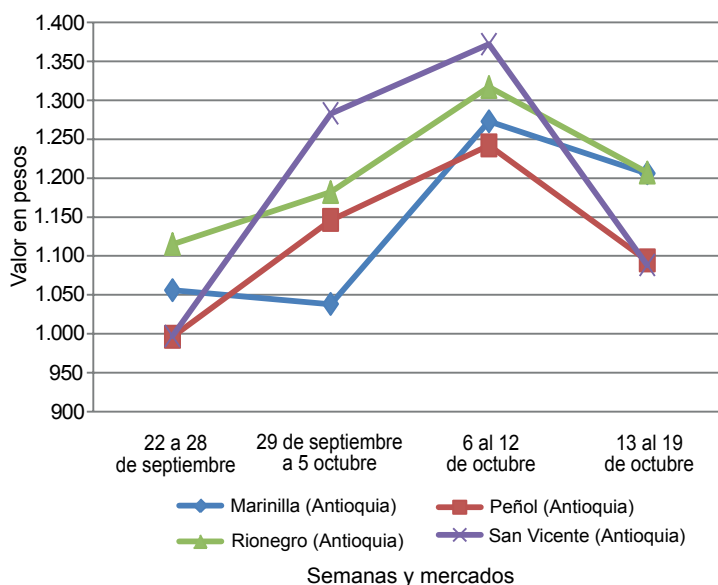
También bajaron las cotizaciones de las papas única, R-12 negra, criolla limpia y sucia e ICA-Huila, los ñames espino y criollo, el ulluco y el plátano dominico verde. Para el ulluco, la reducción en los precios mayoristas en tres de los cuatro mercados donde se negoció el tubérculo como consecuencia de la salida de cosechas en Túquerres y Pasto (Nariño). En Pasto, principal destino de la producción de esta zona, el kilo se vendió a \$1.000, 3,42 % menos que la semana anterior.

De la misma forma, bajaron los precios del ñame espino ya que aumentó la oferta procedente de la región de los Montes de María donde se incrementó la siembra. Esta situación se registró en cinco de los siete mercados donde se comercializó esta semana. En Sincelejo y Montería, por ejemplo, el kilo se negoció a \$1.231 y a \$1.125, respectivamente, 3,59 %, en promedio, menos que la semana anterior. También cayeron los precios mayoristas de la papa única en trece de los veinte mercados donde se negoció. El incremento de la oferta del tubérculo procedente del altiplano cundiboyacense ocasionó la reducción de las cotizaciones a lo largo de la semana. En Cúcuta y Valledupar, por ejemplo, el kilo se negoció a \$488 y a \$773, respectivamente, lo que representó una reducción del 8,09 %.

Por otra parte, subieron las cotizaciones de la arracha blanca, las papas capira, parda pastusa, Puracé, ruby, sabanera y suprema, los plátanos hartón y dominico hartón verdes y la yuca chirosa. En el caso del plátano hartón verde, el alza de los precios obedeció al mejoramiento de la oferta proveniente de Córdoba y del suroeste antioqueño, específicamente de los municipios de Andes y Jardín. Esta situación se registró en veinticuatro de los cuarenta mercados donde se ofreció esta variedad. En Montería y Pereira, el alza superó el 7,46 % y el kilo se transó a \$656 y a \$667, respectivamente. Para la papa capira, el aumento de los precios estuvo motivado por la disminución de papa procedente de Nariño. En Ipiales (Nariño), el kilo se vendió a \$863, lo que representó un alza promedio del 7,81 %.

De la misma forma, se incrementó el precio mayorista de la yuca chirosa en seis de los siete mercados en los que se vendió esta raíz ante el menor ingreso desde el Urabá antioqueño, Armenia (Quindío) y Líbano (Tolima). En Ibagué y Montería, por ejemplo, el kilo se comercializó a \$1.267 y a \$1.114, respectivamente, 17,27 %, en promedio, más que la semana anterior. Finalmente, se incrementaron las cotizaciones de la papa sabanera debido a las pocas recolecciones durante el puente festivo en Villapinzón (Cundinamarca). En Bogotá, por ejemplo, el alza superó el 11,59 %, vendiéndose el kilo a \$1.559.

Gráfico 4. Comportamiento de los precios mayoristas de la papa nevada 2012 (22 de septiembre a 19 de octubre)



Fuente: SIPSA-DANE-Ministerio de Agricultura y Desarrollo Rural.

**Cuadro 3. Mercados mayoristas. Precios de venta de tubérculos, raíces y plátanos
2012 (octubre 13 a 19)**

Productos y mercados	Pesos por kilogramo				Tenden- cia	Productos y mercados	Pesos por kilogramo				Tenden- cia
	Mínimo	Máximo	Medio				Mínimo	Máximo	Medio		
Arracacha amarilla						Papa capira carmenia					
Bogotá, D. C., Corabastos	806	972	883	-		Medellín, Coomerca	1.183	1.200	1.194	+	
Bucaramanga, Centroabastos	800	987	891	+		Papa criolla limpia					
Buenaventura (Valle del Cauca)	1.200	1.400	1.300	-		Armenia, Mercar	1.253	1.293	1.273	-	
Cajamarca (Tolima)	800	800	800	=		Bogotá, D. C., Corabastos	1.407	1.630	1.506	--	
Cali, Cavasa	896	917	910	++		Bucaramanga, Centroabastos	867	1.067	999	-	
Cali, Santa Helena	878	889	883	--		Cajamarca (Tolima)	1.440	1.440	1.440	++	
Cúcuta, Cenabastos	900	1.200	1.079	+		Cali, Santa Helena	993	1.007	1.000	+	
Duitama (Boyacá)	1.200	1.200	1.200	+		Carmen de Viboral, (Antioquia)	1.067	1.067	1.067	+	
Ibagué, Plaza El Jardín	1.120	1.120	1.120	=		Cartagena, Bazurto	1.733	1.933	1.844	-	
Ibagué, Plaza La 21	800	1.120	960	-		Cartago (Valle del Cauca)	1.313	1.447	1.380	---	
Neiva, Surabastos	1.080	1.600	1.340	++		Cúcuta, Cenabastos	833	1.175	963	-	
Palmira (Valle del Cauca)	1.083	1.083	1.083	-		Duitama (Boyacá)	1.200	1.200	1.200	--	
Pamplona (Norte de Santander)	833	1.000	910	+		El Santuario (Antioquia)	1.167	1.175	1.171	+	
San Gil (Santander)	1.080	1.112	1.096	-		Ibagué, Plaza El Jardín	1.080	1.080	1.080	-	
Sogamoso (Boyacá)	1.300	1.300	1.300	+		Ibagué, Plaza La 21	888	1.120	999	---	
Tunja (Boyacá)	833	861	852	-		La Ceja (Antioquia)	1.033	1.081	1.057	+	
Villavicencio, Llanoabastos	1.100	1.150	1.115	+		La Unión (Antioquia)	804	1.000	902	+	
Arracacha blanca						Manizales (Caldas)	1.198	1.208	1.203	--	
Armenia, Mercar	833	833	833	=		Marinilla (Antioquia)	1.258	1.350	1.304	+	
Buenaventura (Valle del Cauca)	1.100	1.400	1.250	+		Medellín, Central					
Cartago (Valle del Cauca)	1.311	1.344	1.328	++		Mayorista de Antioquia	1.163	1.250	1.221	+	
Ipiales (Nariño)	1.000	1.000	1.000	+		Medellín, Coomerca	1.333	1.433	1.383	+	
La Ceja (Antioquia)	1.500	1.500	1.500	+		Montería (Córdoba)	1.800	2.250	2.025	++	
Manizales (Caldas)	1.290	1.290	1.290	+		Pamplona (Norte de Santander)	667	800	744	---	
Marinilla (Antioquia)	470	578	524	-		Pereira, La 41	1.187	1.200	1.193	--	
Medellín, Central						Pereira, Mercasa	1.160	1.380	1.257	---	
Mayorista de Antioquia	625	750	716	++		Rionegro (Antioquia)	1.133	1.275	1.224	-	
Pasto (Nariño)	583	667	639	-		San Gil (Santander)	1.150	1.200	1.175	-	
Pereira, La 41	1.229	1.229	1.229	+		San Vicente (Antioquia)	1.175	1.175	1.175	+	
Pereira, Mercasa	1.213	1.383	1.349	--		Santa Bárbara (Antioquia)	1.150	1.200	1.175	-	
Peñol (Antioquia)	617	633	625	-		Sincelejo (Sucre)	1.933	2.000	1.967	+	
Rionegro (Antioquia)	900	1.000	940	+		Sogamoso (Boyacá)	1.300	1.300	1.300	---	
San Vicente (Antioquia)	494	494	494	---		Sonsón (Antioquia)	681	681	681	--	
Tuluá (Valle del Cauca)	1.056	1.056	1.056	+		Tunja (Boyacá)	805	948	862	+	
Ñame criollo						Vallédupar, Mercabastos	1.400	1.600	1.500	--	
Montería (Córdoba)	1.233	1.240	1.237	--		Vallédupar, Mercado Nuevo	1.400	1.600	1.500	--	
Sincelejo (Sucre)	1.267	1.367	1.300	-		Papa criolla para lavar					
Ñame diamante						Cali, Cavasa	980	1.090	1.033	+	
Montería (Córdoba)	800	800	800	-		Papa criolla sucia					
Ñame espino						Barranquilla, Barranquillita	1.200	1.245	1.223	---	
Barranquilla, Barranquillita	1.350	1.367	1.358	-		Barranquilla, Granabastos	1.200	1.210	1.205	---	
Barranquilla, Granabastos	1.413	1.425	1.419	-		Bogotá, D. C., Corabastos	1.033	1.200	1.137	--	
Cartagena, Bazurto	1.200	1.300	1.245	-		Buenaventura (Valle del Cauca)	1.200	1.200	1.200	=	
Montería (Córdoba)	1.100	1.150	1.125	-		Cali, Cavasa	780	810	795	-	
Sincelejo (Sucre)	1.180	1.300	1.231	-		Chiquinquirá (Boyacá)	700	750	725	--	
Vallédupar, Mercabastos	1.700	1.700	1.700	=		Neiva, Surabastos	1.150	1.380	1.268	-	
Vallédupar, Mercado Nuevo	1.700	1.700	1.700	=		Palmira (Valle del Cauca)	1.067	1.067	1.067	+	
Papa capira						Pasto (Nariño)	500	542	514	+	
Buenaventura (Valle del Cauca)	960	980	970	-		Tuluá (Valle del Cauca)	1.229	1.229	1.229	+	
Cali, Cavasa	900	940	915	+		Villavicencio, Llanoabastos	985	1.025	1.002	--	
Cali, Santa Helena	947	973	960	-		Papa ICA-Huila					
Carmen de Viboral, (Antioquia)	1.100	1.100	1.100	-		Bucaramanga, Centroabastos	900	1.120	1.038	+	
Cartago (Valle del Cauca)	927	933	930	=		Cúcuta, Cenabastos	850	850	850	-	
El Santuario (Antioquia)	1.033	1.038	1.035	+		Ipiales (Nariño)	700	700	700	-	
Ipiales (Nariño)	863	863	863	+		Pasto (Nariño)	840	860	849	-	
La Ceja (Antioquia)	1.196	1.272	1.234	+		Papa Morasurco					
La Unión (Antioquia)	1.043	1.124	1.084	+		Cali, Cavasa	900	900	900	=	
Manizales (Caldas)	880	880	880	-		Ipiales (Nariño)	663	663	663	+	
Marinilla (Antioquia)	1.048	1.088	1.068	+		Pasto (Nariño)	650	650	650	-	
Medellín, Central						Papa nevada					
Mayorista de Antioquia	1.123	1.208	1.181	+		Cali, Cavasa	1.458	1.500	1.479	+	
Medellín, Coomerca	1.070	1.100	1.086	-		Carmen de Viboral, (Antioquia)	1.100	1.100	1.100	-	
Montería (Córdoba)	1.180	1.260	1.220	+		Cartago (Valle del Cauca)	1.542	1.563	1.552	+	
Palmira (Valle del Cauca)	960	980	970	+		El Santuario (Antioquia)	1.000	1.167	1.083	--	
Pasto (Nariño)	800	853	818	-		Marinilla (Antioquia)	1.175	1.238	1.206	-	
Pereira, La 41	953	960	957	+		Medellín, Central					
Pereira, Mercasa	947	953	949	-		Mayorista de Antioquia	1.113	1.275	1.233	-	
Peñol (Antioquia)	997	1.061	1.037	-		Medellín, Coomerca	1.200	1.300	1.268	-	
Rionegro (Antioquia)	1.088	1.150	1.119	+		Pereira, La 41	1.588	1.596	1.592	-	
San Vicente (Antioquia)	1.150	1.150	1.150	-		Pereira, Mercasa	1.438	1.563	1.511	+	
Santa Bárbara (Antioquia)	1.100	1.200	1.150	+		Peñol (Antioquia)	944	1.234	1.094	--	
Sincelejo (Sucre)	1.151	1.161	1.158	+		Rionegro (Antioquia)	1.125	1.275	1.207	-	
Sonsón (Antioquia)	778	778	778	-							

Cuadro 3. Mercados mayoristas. Precios de venta de tubérculos, raíces y plátanos (continuación)
2012 (octubre 13 a 19)

Productos y mercados	Pesos por kilogramo				Tendencia	Productos y mercados	Pesos por kilogramo				Tendencia
	Mínimo	Máximo	Medio				Mínimo	Máximo	Medio		
Papa nevada (continuación)						Papa suprema (continuación)					
San Vicente (Antioquia)	1.088	1.088	1.088		---	Ibagué, Plaza La 21	960	1.000	980		-
Papa parda para lavar						Ipiales (Nariño)	753	753	753		+
Bogotá, D. C., Corabastos	1.100	1.200	1.169		+	Palmira (Valle del Cauca)	893	913	903		+
Sincelejo (Sucre)	867	887	880		-	Pamplona (Norte de Santander)	600	655	622		-
Papa parda pastusa						Pasto (Nariño)	663	720	701		-
Armenia, Mercar	927	940	933		+	Tuluá (Valle del Cauca)	875	890	883		-
Bogotá, D. C., Corabastos	920	1.067	993		-	Villavicencio, Llanoabastos	1.000	1.020	1.010		+
Bucaramanga, Centroabastos	813	920	870		-	Papa tocarreña					
Buenaventura (Valle del Cauca)	890	910	900		+	Tunja (Boyacá)	820	830	825		--
Cali, Cavasa	947	955	951		+	Papa única					
Cali, Santa Helena	887	913	900		=	Barranquilla, Barranquilla	800	800	800		-
Cartago (Valle del Cauca)	900	907	903		+	Barranquilla, Granabastos	745	760	753		-
Chiquinquirá (Boyacá)	1.000	1.000	1.000		++	Bogotá, D. C., Corabastos	687	800	741		-
Cúcuta, Cenabastos	570	865	722		+	Bucaramanga, Centroabastos	647	660	653		--
Duitama (Boyacá)	900	900	900		+	Buenaventura (Valle del Cauca)	780	840	810		+
Ibagué, Plaza La 21	960	1.040	1.000		=	Cali, Cavasa	655	760	724		+
Ipiales (Nariño)	825	825	825		+	Cartagena, Bazaruto	755	770	763		--
La Parada (Norte de Santander)	980	980	980		--	Cartago (Valle del Cauca)	847	860	853		+
Neiva, Surabastos	990	1.020	1.013		+	Cúcuta, Cenabastos	390	640	488		--
Pamplona (Norte de Santander)	740	780	769		-	Ipiales (Nariño)	690	690	690		+
Pasto (Nariño)	800	853	818		-	Manizales (Caldas)	780	800	790		+
Pereira, La 41	860	860	860		+	Neiva, Surabastos	760	820	785		-
Pereira, Mercasa	880	880	880		+	Pamplona (Norte de Santander)	490	580	537		--
San Gil (Santander)	920	973	947		+	Pasto (Nariño)	650	663	654		-
Socorro (Santander)	1.000	1.000	1.000		+	Pereira, La 41	800	815	808		+
Sogamoso (Boyacá)	800	800	800		=	Pereira, Mercasa	830	840	834		-
Tunja (Boyacá)	867	900	878		-	Sogamoso (Boyacá)	580	580	580		+
Medellín, Central						Tunja (Boyacá)	527	587	549		--
Mayorista de Antioquia	983	1.100	1.074		+	Valledupar, Mercabastos	760	800	773		-
Montería (Córdoba)	1.278	1.389	1.333		+	Valledupar, Mercado Nuevo	760	800	773		-
Papa R-12 negra						Plátano comino					
Bogotá, D. C., Corabastos	800	913	860		-	Medellín, Central					
Bucaramanga, Centroabastos	900	900	900		-	Mayorista de Antioquia	675	700	697		-
Cali, Cavasa	1.000	1.000	1.000		n.d.	Rionegro (Antioquia)	850	875	865		+
Cartago (Valle del Cauca)	973	973	973		-	Plátano dominico hartón maduro					
Manizales (Caldas)	880	880	880		-	Manizales (Caldas)	550	600	575		-
Medellín, Central						Pereira, La 41	617	617	617		=
Mayorista de Antioquia	1.034	1.143	1.111		+	Pereira, Mercasa	567	583	577		-
Neiva, Surabastos	950	980	968		-	Plátano dominico hartón verde					
Sogamoso (Boyacá)	580	580	580		-	Armenia, Retiro	521	540	530		+
Villavicencio, Llanoabastos	880	940	920		+	Cartago (Valle del Cauca)	617	633	625		+
Papa R-12 roja						La Virginia (Risaralda)	266	273	269		+
Barranquilla, Barranquilla	960	960	960		-	Manizales (Caldas)	550	600	575		-
Barranquilla, Granabastos	885	885	885		-	Pereira, La 41	650	683	667		+
Bogotá, D. C., Corabastos	747	833	806		+	Pereira, Mercasa	583	600	590		+
Pereira, Mercasa	900	920	913		+	Plátano dominico verde					
Tunja (Boyacá)	650	770	690		-	Medellín, Central					
Papa roja peruana						Mayorista de Antioquia	733	800	756		-
Cali, Cavasa	800	820	815		+	Medellín, Coomerca	600	600	600		+
Ipiales (Nariño)	685	685	685		-	Santa Bárbara (Antioquia)	375	433	404		+
Papa ruby						Sonsón (Antioquia)	350	350	350		-
Pereira, La 41	927	960	943		+	Yarumal (Antioquia)	318	318	318		-
Pereira, Mercasa	910	933	925		+	Plátano guineo					
Papa sabanera						Armenia, Mercar	383	400	392		-
Bogotá, D. C., Corabastos	1.433	1.733	1.559		++	Armenia, Retiro	315	317	316		+
Neiva, Surabastos	990	1.020	1.013		+	Bogotá, D. C., Corabastos	900	900	900		-
Sogamoso (Boyacá)	900	900	900		+	Cúcuta, Cenabastos	333	333	333		n.d.
Papa San Félix						Ibagué, Plaza El Jardín	600	600	600		++
Manizales (Caldas)	1.000	1.017	1.008		+	Ibagué, Plaza La 21	500	600	550		---
Papa suprema						La Ceja (Antioquia)	400	433	417		+
Armenia, Mercar	887	920	903		+	La Virginia (Risaralda)	327	335	331		+
Bogotá, D. C., Corabastos	900	987	935		+	Manizales (Caldas)	450	500	475		+
Bucaramanga, Centroabastos	773	840	809		-	Medellín, Central Mayorista de Antioquia	650	767	718		-
Bucaramanga, Mercados del centro	1.000	1.000	1.000		+	Medellín, Coomerca	500	500	500		=
Buenaventura (Valle del Cauca)	890	910	900		+	Neiva, Surabastos	1.000	1.000	1.000		=
Cali, Cavasa	840	895	865		-	Pereira, La 41	490	527	508		+
Cali, Santa Helena	893	913	903		-	Pereira, Mercasa	470	480	472		+
Cúcuta, Cenabastos	425	790	594		+	Peñol (Antioquia)	318	367	334		+
Ibagué, Plaza El Jardín	980	980	980		-	Rionegro (Antioquia)	523	600	562		-
						Santa Bárbara (Antioquia)	311	489	400		=
						Sonsón (Antioquia)	217	217	217		-

**Cuadro 3. Mercados mayoristas. Precios de venta de tubérculos, raíces y plátanos (conclusión)
2012 (octubre 13 a 19)**

Productos y mercados	Pesos por kilogramo				Tenden- cia	Productos y mercados	Pesos por kilogramo				Tenden- cia
	Mínimo	Máximo	Medio				Mínimo	Máximo	Medio		
Plátano guineo (continuación)						Plátano hartón verde ecuatoriano					
Tunja (Boyacá)	533	533	533		=	Pasto (Nariño)	1.120	1.120	1.120		=
Yarumal (Antioquia)	440	440	440		+++	Plátano hartón verde llanero					
Plátano hartón maduro						Bogotá, D. C., Corabastos	1.061	1.091	1.085		-
Armenia, Mercar	633	667	650		+	Cúcuta, Cenabastos	1.429	1.429	1.429		=
Ibagué, Plaza El Jardín	630	630	630		+	Ulluco					
Ibagué, Plaza La 21	800	900	825		--	Buenaventura (Valle del Cauca)	2.400	2.400	2.400		-
Ipiales (Nariño)	900	900	900		=	Cali, Cavasa	3.200	3.200	3.200		+
Medellín, Central						Ipiales (Nariño)	1.622	1.622	1.622		--
Mayorista de Antioquia	913	917	914		-	Pasto (Nariño)	967	1.033	1.000		-
Neiva, Surabastos	850	875	869		+	Yuca criolla					
Pereira, La 41	617	617	617		=	Barranquilla, Barranquillita	875	875	875		-
Pereira, Mercasa	567	583	580		+	Barranquilla, Granabastos	913	950	931		-
Tunja (Boyacá)	900	950	917		-	Bucaramanga, Centroabastos	1.190	1.369	1.295		+
Plátano hartón verde						Bucaramanga, Mercados del centro	1.310	1.310	1.310		+
Armenia, Mercar	667	683	675		+	Cartagena, Bazurto	846	859	850		-
Armenia, Retiro	563	568	565		+	Cartago (Valle del Cauca)	1.200	1.227	1.213		-
Barranquilla, Barranquillita	1.050	1.065	1.058		+	Chiquinquirá (Boyacá)	967	967	967		=
Barranquilla, Granabastos	1.020	1.020	1.020		++	Cúcuta, Cenabastos	1.355	1.634	1.522		+
Bogotá, D. C., Corabastos	1.000	1.100	1.070		-	Medellín, Central					
Bucaramanga, Centroabastos	1.120	1.180	1.153		-	Mayorista de Antioquia	1.333	1.400	1.382		+
Bucaramanga, Mercados del centro	1.240	1.240	1.240		+	Montería (Córdoba)	1.112	1.117	1.114		+++
Buenaventura (Valle del Cauca)	867	867	867		=	San Gil (Santander)	600	600	600		=
Cali, Cavasa	745	750	748		+	Sincelejo (Sucre)	1.000	1.022	1.015		-
Cali, Santa Helena	750	750	750		+	Socorro (Santander)	600	600	600		=
Cartagena, Bazurto	870	960	900		-	Tunja (Boyacá)	1.200	1.200	1.200		+
Chiquinquirá (Boyacá)	950	958	954		-	Valledupar, Mercabastos	750	750	750		-
Cúcuta, Cenabastos	1.310	1.310	1.310		+	Valledupar, Mercado Nuevo	750	750	750		-
Duitama (Boyacá)	660	660	660		=	Villavicencio, Llanoabastos	1.190	1.240	1.218		+
Ibagué, Plaza El Jardín	630	630	630		+	Yuca chirosa					
Ibagué, Plaza La 21	683	776	711		--	Buenaventura (Valle del Cauca)	1.160	1.160	1.160		=
Ipiales (Nariño)	900	900	900		=	Ibagué, Plaza El Jardín	1.267	1.267	1.267		+
La Ceja (Antioquia)	875	900	888		+	La Ceja (Antioquia)	1.240	1.240	1.240		+
La Virginia (Risaralda)	279	299	289		+	Medellín, Coomerca	1.080	1.200	1.129		+
Medellín, Central						Montería (Córdoba)	1.112	1.117	1.114		+++
Mayorista de Antioquia	913	917	914		-	Pasto (Nariño)	1.360	1.600	1.467		++
Montería (Córdoba)	613	700	656		+	Rionegro (Antioquia)	1.050	1.140	1.089		++
Neiva, Surabastos	850	875	869		+	Yuca ICA					
Palmira (Valle del Cauca)	750	750	750		+	Armenia, Mercar	1.173	1.173	1.173		+
Pamplona (Norte de Santander)	690	707	698		+	Armenia, Retiro	980	980	980		-
Pasto (Nariño)	800	800	800		--	Cali, Santa Helena	1.120	1.120	1.120		=
Pereira, La 41	650	683	667		+	Manizales (Caldas)	1.520	1.520	1.520		++
Pereira, Mercasa	583	600	590		+	Palmira (Valle del Cauca)	1.200	1.200	1.200		=
Popayán (Cauca)	800	800	800		=	Pereira, La 41	1.173	1.200	1.187		=
Rionegro (Antioquia)	877	950	910		+	Pereira, Mercasa	1.200	1.200	1.200		=
San Gil (Santander)	360	370	365		-	Yuca llanera					
Santa Bárbara (Antioquia)	375	533	454		++	Bogotá, D. C., Corabastos	1.280	1.400	1.346		-
Sincelejo (Sucre)	1.193	1.200	1.196		+	Duitama (Boyacá)	1.067	1.067	1.067		=
Socorro (Santander)	310	390	350		+++	Neiva, Surabastos	1.600	1.800	1.700		+
Sogamoso (Boyacá)	827	827	827		-	Sogamoso (Boyacá)	1.000	1.000	1.000		=
Sonsón (Antioquia)	387	387	387		+						
Tuluá (Valle del Cauca)	717	738	727		+						
Tunja (Boyacá)	1.086	1.114	1.095		-						
Valledupar, Mercabastos	1.000	1.160	1.080		+						
Valledupar, Mercado Nuevo	1.050	1.140	1.095		+						
Villavicencio, Llanoabastos	940	980	965		-						

Tendencias:

- (---) Variación mayor al -20 %
- (--) Variación entre -10 % y -20 %
- (-) Variación entre 0 % y -10 %

(=) Variación igual a 0 %

(+) Variación entre 0 % y 10 %

(+ +) Variación entre 10 % y 20 %

(+++) Variación mayor al 20 %

(n.d.) No determinado

Granos, carnes y procesados

Mejoró oferta de queso costeño desde Sucre, Córdoba y Bolívar

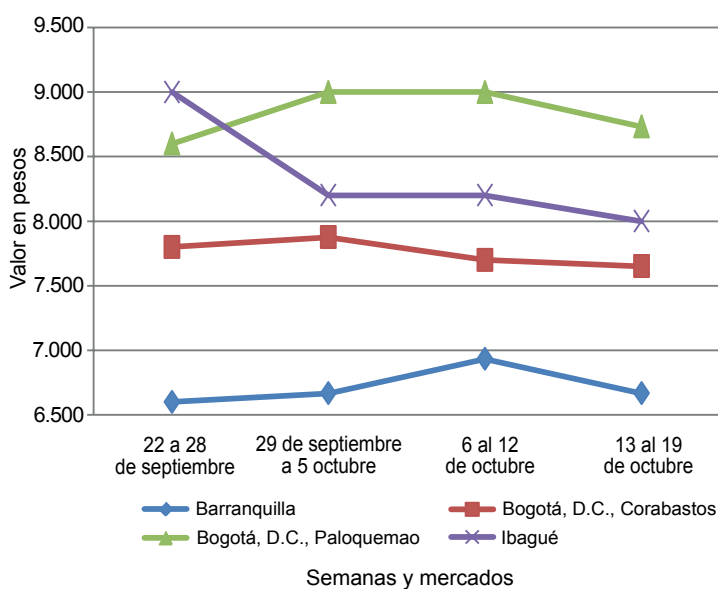
Una mayor oferta procedente de Caquetá, Sucre, Córdoba y Bolívar provocó que durante esta semana los precios del queso costeño descendieran en diez de los veintiún mercados donde se ofreció el producto. En Sincelejo (Sucre), el kilo se vendió a \$6.933, un 5,88 % menos que la semana pasada.

Algo similar sucedió con los precios del pollo entero congelado sin vísceras que bajó en cinco de los diez mercados que lo comercializaron. Los comerciantes atribuyeron este comportamiento a una mayor oferta del producto procedente de las avícolas del Atlántico y Santander. En el mercado mayorista Barranquillita, en Barranquilla, el kilo se vendió a \$3.933, lo que demuestra una disminución del 4,84 %.

Se observó también un descenso en las cotizaciones de la pechuga de pollo que cayó en nueve de los veintidós mercados que vendieron el producto. El mayor abastecimiento proveniente de las avícolas del departamento del Atlántico fue la razón principal de la tendencia a la baja. En Medellín y Bucaramanga, por ejemplo, el precio promedio por kilo bajó en más de 15,94 %.

Por el contrario, esta semana subieron las cotizaciones del frijol cargamento rojo en diez de los dieciséis mercados que ofrecieron el grano. La amplia oferta del producto que llegó desde San Vicente, Antioquia, fue la principal razón de los incrementos. En Manizales el kilo se transó a \$4.400, un 4,76 % más que la semana pasada.

Gráfico 5. Comportamiento de los precios mayoristas del queso costeño 2012 (22 de septiembre a 19 de octubre)



Fuente: SIPSA-DANE-Ministerio de Agricultura y Desarrollo Rural.

Cuadro 4. Mercados mayoristas. Precios de venta de granos y cereales 2012 (octubre 13 a 19)

Productos y mercados	Pesos por kilogramo			
	Mínimo	Máximo	Medio	Tendencia
Arroz de primera				
Armenia, Mercar	2.661	2.661	2.661	+
Barranquilla, Barranquillita	2.396	2.396	2.396	-
Bogotá, D. C., Corabastos	2.505	2.505	2.505	+
Bogotá, D. C., Paloquemao	2.613	2.613	2.613	=
Bogotá, D. C., Plaza España	2.566	2.566	2.566	-
Bucaramanga, Mercados del centro	2.747	2.747	2.747	=
Buenaventura (Valle del Cauca)	2.720	2.720	2.720	=
Cali, La Floresta	2.613	2.613	2.613	+
Cali, Santa Helena	2.367	2.367	2.367	+
Cali, Siloé	2.620	2.620	2.620	=
Cartagena, Bazurto	2.289	2.289	2.289	-
Cartago (Valle del Cauca)	2.653	2.653	2.653	-
Manizales (Caldas)	2.560	2.560	2.560	-
Medellín, Central				
Mayorista de Antioquia	2.610	2.610	2.610	-
Medellín, Coomerca	2.627	2.627	2.627	+
Medellín, Placita de Flórez	2.608	2.608	2.608	-
Montería (Córdoba)	2.339	2.339	2.339	-
Neiva, Surabastos	2.580	2.580	2.580	+
Palmira (Valle del Cauca)	2.627	2.627	2.627	+
Pasto (Nariño)	2.610	2.610	2.610	+
Pereira, Mercasa	2.704	2.704	2.704	-
Popayán (Cauca)	2.251	2.251	2.251	=
Sincelejo (Sucre)	2.253	2.253	2.253	-

Productos y mercados	Pesos por kilogramo			
	Mínimo	Máximo	Medio	Tendencia
Arroz de primera (continuación)				
Tuluá (Valle del Cauca)	2.200	2.200	2.200	n.d.
Valledupar, Mercado Nuevo	2.173	2.173	2.173	=
Villavicencio, Llanoabastos	2.600	2.600	2.600	=
Arroz de segunda				
Barranquilla, Barranquillita	2.278	2.278	2.278	-
Barranquilla, Granabastos	2.333	2.333	2.333	-
Bogotá, D. C., Corabastos	2.180	2.180	2.180	+
Cartagena, Bazurto	2.193	2.193	2.193	-
Cartago (Valle del Cauca)	2.480	2.480	2.480	-
Manizales (Caldas)	2.240	2.240	2.240	-
Pereira, Mercasa	2.417	2.417	2.417	-
Arroz excelso				
Barranquilla, Barranquillita	2.637	2.637	2.637	+
Barranquilla, Granabastos	2.596	2.596	2.596	=
Bucaramanga, Centroabastos	2.613	2.613	2.613	=
Cartagena, Bazurto	2.670	2.670	2.670	+
Ibagué, Plaza La 21	2.380	2.380	2.380	+
Montería (Córdoba)	2.720	2.720	2.720	=
Pamplona (Norte de Santander)	2.367	2.367	2.367	=
Sincelejo (Sucre)	2.580	2.580	2.580	=
Valledupar, Mercado Nuevo	2.627	2.627	2.627	=

Cuadro 4. Mercados mayoristas. Precios de venta de granos y cereales (continuación)
2012 (octubre 13 a 19)

Productos y mercados	Pesos por kilogramo				Tenden- cia	Productos y mercados	Pesos por kilogramo				Tenden- cia
	Mínimo	Máximo	Medio				Mínimo	Máximo	Medio		
Arroz sopa cristal						Frijol calima					
Bucaramanga, Centroabastos	1.360	1.360	1.360	=		Bucaramanga, Centroabastos	3.600	3.600	3.600	=	
Bucaramanga, Mercados del centro	1.459	1.459	1.459	=		Bucaramanga, Mercados del centro	3.900	3.900	3.900	=	
Montería (Córdoba)	1.735	1.735	1.735	=		Buenaventura (Valle del Cauca)	2.993	2.993	2.993	=	
Arveja amarilla seca importada						Cali, La Floresta	3.367	3.367	3.367	=	
Bucaramanga, Centroabastos	1.427	1.427	1.427	=		Cali, Santa Helena	3.659	3.659	3.659	+	
Bucaramanga, Mercados del centro	1.660	1.660	1.660	=		Ibagué, Plaza La 21	3.168	3.168	3.168	=	
Ibagué, Plaza La 21	1.380	1.380	1.380	+		Palmira (Valle del Cauca)	3.467	3.467	3.467	=	
Pamplona (Norte de Santander)	1.600	1.600	1.600	=		Popayán (Cauca)	3.360	3.360	3.360	=	
Arveja enlatada						Tuluá (Valle del Cauca)	3.470	3.470	3.470	=	
Medellín, Central						Frijol cargamento blanco					
Mayorista de Antioquia	4.587	4.587	4.587	-		Carmen de Viboral, (Antioquia)	4.263	4.263	4.263	+	
Medellín, Coomerca	6.204	6.204	6.204	+		Marinilla (Antioquia)	4.163	4.163	4.163	+	
Medellín, Placita de Flórez	5.940	5.940	5.940	-		Medellín, Central					
Valledupar, Mercado Nuevo	5.926	5.926	5.926	=		Mayorista de Antioquia	4.400	4.400	4.400	-	
Arveja verde seca importada						Medellín, Coomerca	5.267	5.267	5.267	+	
Armenia, Mercar	1.525	1.525	1.525	-		Medellín, Placita de Flórez	4.567	4.567	4.567	-	
Barranquilla, Barranquillita	1.717	1.717	1.717	+		Peñol (Antioquia)	4.045	4.350	4.198	+	
Bogotá, D. C., Corabastos	2.053	2.053	2.053	+		San Vicente (Antioquia)	4.263	4.355	4.309	+	
Bogotá, D. C., Paloquemao	1.973	1.973	1.973	+		Sonsón (Antioquia)	4.091	4.091	4.091	+	
Bucaramanga, Centroabastos	1.547	1.547	1.547	=		Frijol cargamento rojo					
Bucaramanga, Mercados del centro	1.642	1.642	1.642	=		Armenia, Mercar	4.445	4.445	4.445	+	
Buenaventura (Valle del Cauca)	1.383	1.383	1.383	=		Bogotá, D. C., Corabastos	4.453	4.453	4.453	+	
Cali, Santa Helena	1.693	1.693	1.693	+		Bogotá, D. C., Paloquemao	4.853	4.853	4.853	=	
Cali, Siloé	1.700	1.700	1.700	=		Bogotá, D. C., Plaza España	5.147	5.147	5.147	+	
Cartagena, Bazurto	1.843	1.843	1.843	-		Carmen de Viboral, (Antioquia)	4.125	4.125	4.125	+	
Manizales (Caldas)	1.800	1.800	1.800	+		Cartago (Valle del Cauca)	4.213	4.213	4.213	-	
Medellín, Central						Ibagué, Plaza La 21	4.000	4.000	4.000	=	
Mayorista de Antioquia	1.840	1.840	1.840	=		Manizales (Caldas)	4.400	4.400	4.400	+	
Medellín, Coomerca	2.187	2.187	2.187	=		Marinilla (Antioquia)	4.055	4.055	4.055	+	
Medellín, Placita de Flórez	2.101	2.101	2.101	-		Medellín, Central					
Montería (Córdoba)	1.800	1.800	1.800	=		Mayorista de Antioquia	4.300	4.300	4.300	+	
Palmira (Valle del Cauca)	1.767	1.767	1.767	=		Medellín, Coomerca	4.900	4.900	4.900	=	
Pamplona (Norte de Santander)	1.600	1.600	1.600	=		Medellín, Placita de Flórez	4.633	4.633	4.633	+	
Pasto (Nariño)	1.570	1.570	1.570	+		Pereira, Mercasa	4.445	4.445	4.445	=	
Pereira, Mercasa	1.564	1.564	1.564	=		Peñol (Antioquia)	3.968	4.150	4.059	+	
Popayán (Cauca)	1.528	1.528	1.528	=		San Vicente (Antioquia)	4.238	4.325	4.281	+	
Tuluá (Valle del Cauca)	1.520	1.520	1.520	+		Tunja (Boyacá)	4.640	4.640	4.640	=	
Valledupar, Mercado Nuevo	1.900	1.900	1.900	=		Frijol enlatado					
Cuchuco de cebada						Medellín, Central					
Bucaramanga, Centroabastos	1.720	1.720	1.720	=		Mayorista de Antioquia	6.882	6.882	6.882	+	
Bucaramanga, Mercados del centro	1.813	1.813	1.813	=		Medellín, Coomerca	6.442	6.442	6.442	+	
Cuchuco de maíz						Medellín, Placita de Flórez	6.226	6.226	6.226	+	
Bucaramanga, Centroabastos	2.060	2.060	2.060	=		Frijol nima calima					
Bucaramanga, Mercados del centro	1.893	1.893	1.893	=		Armenia, Mercar	3.516	3.516	3.516	-	
Cali, Santa Helena	1.047	1.047	1.047	-		Bogotá, D. C., Corabastos	3.420	3.420	3.420	-	
Ibagué, Plaza La 21	1.600	1.600	1.600	=		Bogotá, D. C., Paloquemao	3.840	3.840	3.840	-	
Montería (Córdoba)	1.125	1.125	1.125	++		Bogotá, D. C., Plaza España	3.840	3.840	3.840	+	
Popayán (Cauca)	1.052	1.052	1.052	++		Manizales (Caldas)	3.469	3.469	3.469	+	
Tuluá (Valle del Cauca)	960	960	960	+		Medellín, Central					
Frijol bolón						Mayorista de Antioquia	3.475	3.475	3.475	+	
Armenia, Mercar	5.893	5.893	5.893	-		Neiva, Surabastos	3.460	3.460	3.460	=	
Bogotá, D. C., Corabastos	5.040	5.040	5.040	+		Frijol palomito importado					
Bogotá, D. C., Plaza España	5.760	5.760	5.760	+		Barranquilla, Barranquillita	3.475	3.475	3.475	+	
Bucaramanga, Centroabastos	5.600	5.600	5.600	=		Barranquilla, Granabastos	3.288	3.288	3.288	-	
Bucaramanga, Mercados del centro	6.000	6.000	6.000	=		Cartagena, Bazurto	3.638	3.638	3.638	-	
Cali, Santa Helena	5.813	5.813	5.813	=		Frijol radical					
Cartago (Valle del Cauca)	4.293	4.293	4.293	-		Bogotá, D. C., Corabastos	3.260	3.260	3.260	-	
Palmira (Valle del Cauca)	5.500	5.500	5.500	=		Bogotá, D. C., Paloquemao	3.840	3.840	3.840	-	
Pasto (Nariño)	4.870	4.870	4.870	=		Bucaramanga, Centroabastos	3.500	3.500	3.500	=	
Popayán (Cauca)	4.876	4.876	4.876	-		Bucaramanga, Mercados del centro	3.700	3.700	3.700	=	
Tuluá (Valle del Cauca)	5.433	5.433	5.433	-		Cartago (Valle del Cauca)	4.213	4.213	4.213	-	
Tunja (Boyacá)	5.600	5.600	5.600	+		Manizales (Caldas)	3.560	3.560	3.560	-	
Villavicencio, Llanoabastos	5.700	5.700	5.700	=		Medellín, Central					
Frijol cabeza negra importado						Mayorista de Antioquia	3.325	3.325	3.325	+	
Cartagena, Bazurto	2.688	2.688	2.688	+		Pereira, Mercasa	4.300	4.300	4.300	=	
Valledupar, Mercado Nuevo	2.900	2.900	2.900	-		Frijol Uribe rosado					
Frijol cabeza negra nacional						Cartago (Valle del Cauca)	3.693	3.693	3.693	+	
Barranquilla, Barranquillita	2.427	2.427	2.427	+		Medellín, Central					
Barranquilla, Granabastos	2.478	2.478	2.478	=		Mayorista de Antioquia	3.175	3.175	3.175	+	
Sincelejo (Sucre)	2.700	2.700	2.700	=		Pereira, Mercasa	3.398	3.398	3.398	+	

**Cuadro 4. Mercados mayoristas. Precios de venta de granos y cereales (conclusión)
 2012 (octubre 13 a 19)**

Productos y mercados	Pesos por kilogramo			Tenden- cia	Productos y mercados	Pesos por kilogramo			Tenden- cia
	Mínimo	Máximo	Medio			Mínimo	Máximo	Medio	
Frijol Zaragoza					Maíz amarillo cáscara (continuación)				
Barranquilla, Barranquillita	4.577	4.577	4.577	=	Sonsón (Antioquia)	1.000	1.000	1.000	=
Barranquilla, Granabastos	4.767	4.767	4.767	+	Valledupar, Mercado Nuevo	800	800	800	=
Cartagena, Bazurto	4.975	4.975	4.975	+	Maíz amarillo retrillado				
Montería (Córdoba)	4.675	4.675	4.675	+	Armenia, Mercar	1.050	1.050	1.050	+
Valledupar, Mercado Nuevo	5.000	5.000	5.000	=	Maíz amarillo trillado				
Garbanzo importado					Barranquilla, Barranquillita	988	988	988	=
Bogotá, D. C., Corabastos	3.857	3.857	3.857	-	Barranquilla, Granabastos	1.010	1.010	1.010	+
Bogotá, D. C., Paloquemao	4.240	4.240	4.240	-	Cali, Santa Helena	1.297	1.297	1.297	-
Bogotá, D. C., Plaza España	4.187	4.187	4.187	-	Cartagena, Bazurto	1.250	1.250	1.250	+
Bucaramanga, Centroabastos	2.900	2.900	2.900	=	Medellín, Central				
Bucaramanga, Mercados del centro	3.533	3.533	3.533	=	Mayorista de Antioquia	1.043	1.043	1.043	++
Cartago (Valle del Cauca)	2.853	2.853	2.853	-	Medellín, Coomerca	1.267	1.267	1.267	+
Medellín, Central					Medellín, Placita de Flórez	1.033	1.033	1.033	--
Mayorista de Antioquia	4.240	4.240	4.240	-	Montería (Córdoba)	945	945	945	=
Medellín, Coomerca	4.507	4.507	4.507	-	Pereira, Mercasa	1.166	1.166	1.166	+
Medellín, Placita de Flórez	4.360	4.360	4.360	+	Popayán (Cauca)	829	829	829	=
Neiva, Surabastos	3.390	3.390	3.390	+	Tuluá (Valle del Cauca)	1.250	1.250	1.250	n.d.
Pamplona (Norte de Santander)	3.388	3.388	3.388	=	Maíz blanco cáscara				
Pereira, Mercasa	3.287	3.287	3.287	-	Bogotá, D. C., Corabastos	998	998	998	+
Tunja (Boyacá)	4.000	4.000	4.000	=	Medellín, Central				
Villavicencio, Llanoabastos	3.333	3.333	3.333	-	Mayorista de Antioquia	755	755	755	+
Lenteja importada					San Vicente (Antioquia)	850	933	892	+
Barranquilla, Barranquillita	1.647	1.647	1.647	-	Maíz blanco retrillado				
Barranquilla, Granabastos	1.613	1.613	1.613	=	Cartago (Valle del Cauca)	1.127	1.127	1.127	-
Bogotá, D. C., Corabastos	1.945	1.945	1.945	+	Ibagué, Plaza La 21	1.120	1.120	1.120	=
Bogotá, D. C., Paloquemao	2.960	2.960	2.960	=	Medellín, Central				
Bogotá, D. C., Plaza España	2.400	2.400	2.400	=	Mayorista de Antioquia	933	933	933	-
Bucaramanga, Centroabastos	1.693	1.693	1.693	=	Maíz blanco trillado				
Bucaramanga, Mercados del centro	1.940	1.940	1.940	=	Armenia, Mercar	1.100	1.100	1.100	-
Buenaventura (Valle del Cauca)	1.473	1.473	1.473	-	Barranquilla, Barranquillita	1.192	1.192	1.192	-
Cali, La Floresta	1.720	1.720	1.720	=	Barranquilla, Granabastos	1.176	1.176	1.176	=
Cali, Santa Helena	1.947	1.947	1.947	=	Bogotá, D. C., Corabastos	1.237	1.237	1.237	-
Cali, Siloé	2.240	2.240	2.240	=	Bogotá, D. C., Paloquemao	1.467	1.467	1.467	n.d.
Cartagena, Bazurto	1.775	1.775	1.775	-	Bogotá, D. C., Plaza España	1.332	1.332	1.332	-
Cartago (Valle del Cauca)	1.725	1.725	1.725	-	Cali, La Floresta	1.247	1.247	1.247	=
Ibagué, Plaza La 21	1.600	1.600	1.600	=	Cali, Santa Helena	1.210	1.210	1.210	=
Manizales (Caldas)	1.920	1.920	1.920	=	Cali, Siloé	1.260	1.260	1.260	=
Medellín, Central					Cartagena, Bazurto	1.558	1.558	1.558	++
Mayorista de Antioquia	2.540	2.540	2.540	-	Manizales (Caldas)	1.250	1.250	1.250	++
Medellín, Coomerca	2.720	2.720	2.720	-	Medellín, Coomerca	1.300	1.300	1.300	=
Medellín, Placita de Flórez	2.747	2.747	2.747	-	Medellín, Placita de Flórez	1.117	1.117	1.117	--
Montería (Córdoba)	1.625	1.625	1.625	-	Montería (Córdoba)	970	970	970	=
Neiva, Surabastos	1.800	1.800	1.800	-	Palmira (Valle del Cauca)	1.187	1.187	1.187	=
Palmira (Valle del Cauca)	1.940	1.940	1.940	=	Pereira, Mercasa	1.248	1.248	1.248	=
Pamplona (Norte de Santander)	2.000	2.000	2.000	=	Popayán (Cauca)	1.159	1.159	1.159	=
Pasto (Nariño)	1.840	1.840	1.840	+	Valledupar, Mercado Nuevo	1.180	1.180	1.180	=
Pereira, Mercasa	1.653	1.653	1.653	=	Villavicencio, Llanoabastos	1.420	1.420	1.420	-
Popayán (Cauca)	1.773	1.773	1.773	+	Maíz enlatado				
Tuluá (Valle del Cauca)	1.893	1.893	1.893	+	Medellín, Coomerca	5.840	5.840	5.840	-
Tunja (Boyacá)	2.150	2.150	2.150	=	Maíz pira				
Valledupar, Mercado Nuevo	2.750	2.750	2.750	+	Bogotá, D. C., Corabastos	2.284	2.284	2.284	-
Maíz amarillo cáscara					Bogotá, D. C., Paloquemao	2.400	2.400	2.400	-
Bogotá, D. C., Corabastos	864	864	864	+	Bucaramanga, Centroabastos	2.152	2.152	2.152	=
Bogotá, D. C., Paloquemao	1.120	1.120	1.120	=	Bucaramanga, Mercados del centro	2.424	2.424	2.424	=
Cali, Santa Helena	960	960	960	+	Medellín, Central				
Cartagena, Bazurto	847	847	847	+	Mayorista de Antioquia	2.540	2.540	2.540	-
Cartago (Valle del Cauca)	913	913	913	-	Medellín, Coomerca	2.693	2.693	2.693	=
Manizales (Caldas)	960	960	960	--	Medellín, Placita de Flórez	2.768	2.768	2.768	+
Medellín, Central					Montería (Córdoba)	2.200	2.200	2.200	-
Mayorista de Antioquia	855	855	855	+					
Medellín, Coomerca	967	967	967	-					
Medellín, Placita de Flórez	967	967	967	-					
Montería (Córdoba)	765	765	765	=					
Neiva, Surabastos	920	920	920	-					
Pasto (Nariño)	680	680	680	+					

Tendencias:

(-->) Variación mayor al -20 %
 (--) Variación entre -10 % y -20 %
 (-) Variación entre 0 % y -10 %

(=) Variación igual a 0 %

(+) Variación entre 0 % y 10 %

(+ +) Variación entre 10 % y 20 %

(+++) Variación mayor al 20 %

(n.d.) No determinado



**Cuadro 5. Mercados mayoristas. Precios de venta de huevos y lácteos
2012 (octubre 13 a 19)**

Productos y mercados	Pesos por kilogramo				Tendencia	Productos y mercados	Pesos por kilogramo				Tendencia				
	Mínimo	Máximo	Medio	Precios			Mínimo	Máximo	Medio	Precios					
Huevo blanco A						Huevo rojo B (continuación)									
Armenia, Mercar	235	235	235	-	-	Bogotá, D. C., Corabastos	220	220	220	=	Bogotá, D. C., Paloquemao	220	220	220	+
Buenaventura (Valle del Cauca)	254	254	254	+	+	Bucaramanga, Centroabastos	200	200	200	=	Ibagué, Plaza La 21	233	233	233	-
Cartago (Valle del Cauca)	246	246	246	+	+	Medellín, Central					Mayorista de Antioquia	209	209	209	+
Manizales (Caldas)	225	225	225	=	=	Medellín, Placita de Flórez	215	215	215	=	Montería (Córdoba)	220	220	220	-
Medellín, Central						Neiva, Surabastos	223	223	223	+	Villavicencio, Llanoabastos	216	216	216	+
Mayorista de Antioquia	220	220	220	+	+	Huevo rojo extra									
Medellín, Placita de Flórez	228	228	228	+	+	Bogotá, D. C., Corabastos	258	258	258	-	Bogotá, D. C., Paloquemao	260	260	260	+
Pasto (Nariño)	220	220	220	+	+	Bucaramanga, Centroabastos	240	240	240	=	Ibagué, Plaza La 21	283	283	283	--
Pereira, La 41	220	220	220	=	=	Medellín, Central					Mayorista de Antioquia	261	261	261	+
Huevo blanco AA						Medellín, Placita de Flórez	265	265	265	+	Neiva, Surabastos	269	269	269	+
Armenia, Mercar	248	248	248	-	-	Villavicencio, Llanoabastos	254	254	254	+	Leche en polvo				
Cartago (Valle del Cauca)	254	254	254	-	-	Armenia, Mercar	16.673	16.673	16.673	+	Barranquilla, Barranquillita	17.569	17.569	17.569	+
Manizales (Caldas)	238	238	238	=	=	Barranquilla, Granabastos	17.708	17.708	17.708	=	Bogotá, D. C., Corabastos	19.136	19.136	19.136	+
Medellín, Central						Bucaramanga, Centroabastos	17.569	17.569	17.569	=	Bucaramanga, Mercados del centro	18.727	18.727	18.727	=
Mayorista de Antioquia	229	229	229	+	+	Buenaventura (Valle del Cauca)	15.450	15.450	15.450	+	Cali, La Floresta	16.287	16.287	16.287	--
Medellín, Placita de Flórez	238	238	238	+	+	Cali, Santa Helena	17.209	17.209	17.209	+	Cali, Siloé	17.281	17.281	17.281	=
Pasto (Nariño)	210	210	210	-	-	Cartagena, Bazurto	17.459	17.459	17.459	-	Cartago (Valle del Cauca)	18.333	18.333	18.333	-
Pereira, La 41	240	240	240	+	+	Cartago (Valle del Cauca)	18.333	18.333	18.333	-	Ibagué, Plaza La 21	14.813	14.813	14.813	=
Huevo blanco B						Medellín, Central					Mayorista de Antioquia	13.365	13.365	13.365	-
Armenia, Mercar	230	230	230	-	-	Mayorista de Antioquia	13.365	13.365	13.365	-	Palmira (Valle del Cauca)	17.994	17.994	17.994	=
Cartago (Valle del Cauca)	229	229	229	-	-	Palmira (Valle del Cauca)	17.994	17.994	17.994	=	Pasto (Nariño)	15.455	15.455	15.455	+
Manizales (Caldas)	200	200	200	=	=	Pereira, Mercasa	18.258	18.258	18.258	-	Pereira, Mercasa	18.258	18.258	18.258	-
Medellín, Central						Popayán (Cauca)	16.257	16.257	16.257	=	Popayán (Cauca)	16.257	16.257	16.257	=
Mayorista de Antioquia	209	209	209	+	+	Sincedejo (Sucre)	17.940	17.940	17.940	-	Sincedejo (Sucre)	17.940	17.940	17.940	-
Medellín, Placita de Flórez	215	215	215	+	+	Tuluá (Valle del Cauca)	16.565	16.565	16.565	=	Tuluá (Valle del Cauca)	16.565	16.565	16.565	=
Pereira, La 41	215	215	215	+	+	Valledupar, Mercado Nuevo	18.302	18.302	18.302	+	Valledupar, Mercado Nuevo	18.302	18.302	18.302	+
Huevo blanco extra						Villavicencio, Llanoabastos	18.092	18.092	18.092	-	Villavicencio, Llanoabastos	18.092	18.092	18.092	-
Armenia, Mercar	273	273	273	=	=	Queso campesino									
Cartago (Valle del Cauca)	281	281	281	-	-	Armenia, Mercar	10.000	10.000	10.000	=	Bogotá, D. C., Corabastos	6.900	6.900	6.900	=
Manizales (Caldas)	255	255	255	=	=	Bogotá, D. C., Corabastos	6.900	6.900	6.900	=	Bogotá, D. C., Paloquemao	7.267	7.267	7.267	+
Medellín, Central						Bogotá, D. C., Plaza Las Flores	6.550	6.600	6.575	=	Bogotá, D. C., Plaza Las Flores	6.550	6.600	6.575	=
Mayorista de Antioquia	261	261	261	+	+	Bucaramanga, Mercados del centro	9.000	9.000	9.000	=	Bucaramanga, Mercados del centro	9.000	9.000	9.000	=
Medellín, Placita de Flórez	265	265	265	+	+	Ibagué, Plaza La 21	6.900	6.900	6.900	+	Ibagué, Plaza La 21	6.900	6.900	6.900	+
Pereira, La 41	267	267	267	=	=	Manizales (Caldas)	6.400	6.400	6.400	-	Manizales (Caldas)	6.400	6.400	6.400	-
Huevo rojo A						Medellín, Central					Medellín, Central				
Barranquilla, Barranquillita	230	230	230	+	+	Mayorista de Antioquia	9.600	9.600	9.600	-	Mayorista de Antioquia	9.600	9.600	9.600	-
Barranquilla, Granabastos	220	220	220	-	-	Montería (Córdoba)	7.550	7.550	7.550	=	Montería (Córdoba)	7.550	7.550	7.550	=
Bogotá, D. C., Corabastos	230	230	230	-	-	Palmira (Valle del Cauca)	8.500	8.500	8.500	+	Palmira (Valle del Cauca)	8.500	8.500	8.500	+
Bogotá, D. C., Paloquemao	230	230	230	+	+	Pereira, La 41	7.600	7.600	7.600	=	Pereira, La 41	7.600	7.600	7.600	=
Bucaramanga, Centroabastos	213	213	213	+	+	Tuluá (Valle del Cauca)	8.600	8.600	8.600	=	Tuluá (Valle del Cauca)	8.600	8.600	8.600	=
Bucaramanga, Centroabastos	213	213	213	+	+	Villavicencio, Llanoabastos	7.150	7.150	7.150	+	Villavicencio, Llanoabastos	7.150	7.150	7.150	+
Cartagena, Bazurto	220	220	220	-	-	Queso costeño									
Ibagué, Plaza La 21	250	250	250	-	-	Armenia, Mercar	8.000	8.000	8.000	=	Armenia, Mercar	8.000	8.000	8.000	=
Medellín, Central						Barranquilla, Barranquillita	6.667	6.667	6.667	-	Barranquilla, Barranquillita	6.667	6.667	6.667	-
Mayorista de Antioquia	220	220	220	+	+	Barranquilla, Granabastos	7.050	7.050	7.050	+	Barranquilla, Granabastos	7.050	7.050	7.050	+
Medellín, Placita de Flórez	228	228	228	+	+	Bogotá, D. C., Corabastos	7.650	7.650	7.650	-	Bogotá, D. C., Corabastos	7.650	7.650	7.650	-
Montería (Córdoba)	227	227	227	-	-	Bogotá, D. C., Paloquemao	8.733	8.733	8.733	-	Bogotá, D. C., Paloquemao	8.733	8.733	8.733	-
Neiva, Surabastos	233	233	233	+	+	Bogotá, D. C., Plaza Las Flores	8.400	8.600	8.500	+	Bogotá, D. C., Plaza Las Flores	8.400	8.600	8.500	+
Pamplona (Norte de Santander)	222	222	222	+	+	Bucaramanga, Mercados del centro	9.000	9.000	9.000	=	Bucaramanga, Mercados del centro	9.000	9.000	9.000	=
Sincedejo (Sucre)	250	250	250	+	+	Buenaventura (Valle del Cauca)	7.933	7.933	7.933	-	Buenaventura (Valle del Cauca)	7.933	7.933	7.933	-
Tuluá (Valle del Cauca)	217	217	217	=	=	Cartagena, Bazurto	5.567	5.567	5.567	-	Cartagena, Bazurto	5.567	5.567	5.567	-
Valledupar, Mercado Nuevo	223	223	223	+	+	Ibagué, Plaza La 21	8.000	8.000	8.000	-	Ibagué, Plaza La 21	8.000	8.000	8.000	-
Villavicencio, Llanoabastos	225	225	225	-	-	Manizales (Caldas)	7.250	7.250	7.250	+	Manizales (Caldas)	7.250	7.250	7.250	+
Huevo rojo AA						Medellín, Central					Medellín, Central				
Barranquilla, Barranquillita	240	240	240	=	=	Mayorista de Antioquia	8.050	8.050	8.050	-	Mayorista de Antioquia	8.050	8.050	8.050	-
Barranquilla, Granabastos	223	223	223	-	-	Medellín, Coomerca	7.500	7.500	7.500	-	Medellín, Coomerca	7.500	7.500	7.500	-
Bogotá, D. C., Corabastos	240	240	240	-	-	Huevo rojo B									
Bogotá, D. C., Paloquemao	240	240	240	+	+	Barranquilla, Barranquillita	220	220	220	+	Barranquilla, Granabastos	215	215	215	+
Bucaramanga, Centroabastos	225	225	225	=	=										
Cartagena, Bazurto	227	227	227	=	=										
Ibagué, Plaza La 21	267	267	267	-	-										
Medellín, Central															
Mayorista de Antioquia	229	229	229	+	+										
Medellín, Placita de Flórez	238	238	238	+	+										
Montería (Córdoba)	242	242	242	-	-										
Neiva, Surabastos	247	247	247	+	+										
Pamplona (Norte de Santander)	231	231	231	=	=										
Tuluá (Valle del Cauca)	247	247	247	+	+										
Valledupar, Mercado Nuevo	227	227	227	+	+										
Villavicencio, Llanoabastos	233	233	233	-	-										

Cuadro 5. Mercados mayoristas. Precios de venta de huevos y lácteos (conclusión)
2012 (octubre 13 a 19)

Productos y mercados	Pesos por kilogramo				Tenden- cia	Productos y mercados	Pesos por kilogramo				Tenden- cia
	Mínimo	Máximo	Medio				Mínimo	Máximo	Medio		
Queso costeño (continuación)						Queso cuajada (continuación)					
Medellín, Placita de Flórez	7.700	7.700	7.700	=		Medellín, Coomerca	6.800	6.800	6.800	+	
Montería (Córdoba)	7.900	7.900	7.900	=		Palmira (Valle del Cauca)	6.200	6.200	6.200	-	
Palmira (Valle del Cauca)	8.600	8.600	8.600	=		Tuluá (Valle del Cauca)	6.333	6.333	6.333	-	
Pereira, La 41	9.000	9.000	9.000	n.d.		Villavicencio, Llanoabastos	8.950	8.950	8.950	++	
Sincelejo (Sucre)	6.933	6.933	6.933	-		Queso doble crema					
Tuluá (Valle del Cauca)	7.700	7.700	7.700	+		Bogotá, D. C., Corabastos	8.588	8.588	8.588	+	
Valledupar, Mercado Nuevo	6.500	6.500	6.500	+		Bogotá, D. C., Paloquemao	8.000	8.000	8.000	-	
Villavicencio, Llanoabastos	8.850	8.850	8.850	+		Bogotá, D. C., Plaza Las Flores	8.000	8.200	8.100	-	
Queso cuajada						Bucaramanga, Mercados del centro	10.000	10.000	10.000	=	
Armenia, Mercar	6.533	6.533	6.533	+		Buenaventura (Valle del Cauca)	7.600	7.600	7.600	=	
Bogotá, D. C., Corabastos	7.975	7.975	7.975	+		Ibagué, Plaza La 21	9.000	9.000	9.000	+	
Bogotá, D. C., Paloquemao	7.000	7.000	7.000	+		Medellín, Central					
Bogotá, D. C., Plaza Las Flores	6.400	6.550	6.475	-		Mayorista de Antioquia	8.900	8.900	8.900	=	
Bucaramanga, Mercados del centro	8.867	8.867	8.867	=		Palmira (Valle del Cauca)	8.400	8.400	8.400	+	
Buenaventura (Valle del Cauca)	7.500	7.500	7.500	=		Tuluá (Valle del Cauca)	8.600	8.600	8.600	=	
Ibagué, Plaza La 21	8.000	8.000	8.000	=		Villavicencio, Llanoabastos	8.400	8.400	8.400	-	
Medellín, Central											
Mayorista de Antioquia	7.575	7.575	7.575	+							
Tendencias:						(=) Variación igual a 0 %					
(---) Variación mayor al -20 %						(+) Variación entre 0 % y 10 %					
(--) Variación entre -10 % y -20 %						(+ +) Variación entre 10 % y 20 %					
(-) Variación entre 0 % y -10 %						(+++) Variación mayor al 20 %					
						(n.d.) No determinado					

Cuadro 6. Mercados mayoristas. Precios de venta de carnes 2012 (octubre 13 a 19)

Productos y mercados	Pesos por kilogramo			
	Precios			Tendencia
	Mínimo	Máximo	Medio	
Carne de cerdo				
Carne de cerdo en canal				
Cali, Santa Helena	6.333	6.333	6.333	+
Cartagena, Bazurto	6.200	6.200	6.200	=
Cúcuta, Cenabastos	5.167	5.167	5.167	=
Ibagué, Plaza La 21	6.680	6.680	6.680	+
Pereira, La 41	6.800	6.800	6.800	+
Popayán (Cauca)	6.700	6.700	6.700	=
Sincelejo (Sucre)	5.333	5.333	5.333	+
Tuluá (Valle del Cauca)	5.700	5.700	5.700	=
Valledupar, Mercado Nuevo	5.500	5.500	5.500	-
Carne de cerdo, brazo con hueso				
Barranquilla, Barranquillita	8.000	8.000	8.000	=
Bogotá, D. C., Frigorífico Guadalupe	7.400	7.650	7.525	+
Bogotá, D. C., Frigorífico San Martín	7.667	7.667	7.667	+
Bogotá, D. C., Paloquemao	8.200	8.200	8.200	-
Cartagena, Bazurto	7.500	7.500	7.500	=
Cúcuta, Cenabastos	8.667	8.667	8.667	=
Ibagué, Frigorífico Carlina	8.200	8.200	8.200	=
Montería (Córdoba)	8.000	8.000	8.000	n.d.
Sincelejo (Sucre)	7.000	7.000	7.000	=
Valledupar, Mercado Nuevo	8.000	8.000	8.000	=
Villavicencio, Llanoabastos	8.867	8.867	8.867	-
Carne de cerdo, brazo sin hueso				
Barranquilla, Barranquillita	10.000	10.000	10.000	=
Bogotá, D. C., Frigorífico Guadalupe	8.300	8.525	8.413	+
Bogotá, D. C., Frigorífico San Martín	8.000	8.000	8.000	-
Bogotá, D. C., Paloquemao	8.800	8.800	8.800	-
Buenaventura (Valle del Cauca)	11.067	11.067	11.067	=
Cali, Santa Helena	8.167	8.167	8.167	=
Cartagena, Bazurto	10.000	10.000	10.000	=
Ibagué, Plaza La 21	9.500	9.500	9.500	=
Medellín, Central				
Mayorista de Antioquia	9.300	9.300	9.300	=
Montería (Córdoba)	10.000	10.000	10.000	=
Palmira (Valle del Cauca)	8.867	8.867	8.867	=
Pasto (Nariño)	9.000	9.000	9.000	-
Pereira, La 41	9.000	9.000	9.000	=
Popayán (Cauca)	9.800	9.800	9.800	=
Sincelejo (Sucre)	9.000	9.000	9.000	=
Tuluá (Valle del Cauca)	8.500	8.500	8.500	=
Tunja (Boyacá)	10.200	10.200	10.200	=
Valledupar, Mercado Nuevo	10.000	10.000	10.000	=
Carne de cerdo, cabeza de lomo				
Bogotá, D. C., Frigorífico Guadalupe	8.250	8.433	8.342	-
Bogotá, D. C., Frigorífico San Martín	8.375	8.375	8.375	-
Bogotá, D. C., Paloquemao	9.067	9.067	9.067	-
Cúcuta, Cenabastos	10.000	10.000	10.000	=
Ibagué, Frigorífico Carlina	8.200	8.200	8.200	=
Ibagué, Plaza La 21	9.800	9.800	9.800	+
Villavicencio, Llanoabastos	9.000	9.000	9.000	+
Carne de cerdo, costilla				
Barranquilla, Barranquillita	8.000	8.000	8.000	=
Bogotá, D. C., Frigorífico Guadalupe	9.675	9.775	9.725	=
Bogotá, D. C., Frigorífico San Martín	9.750	9.750	9.750	-
Bogotá, D. C., Paloquemao	9.867	9.867	9.867	-
Buenaventura (Valle del Cauca)	11.000	11.000	11.000	=
Cali, Santa Helena	8.667	8.667	8.667	+
Cartagena, Bazurto	7.500	7.500	7.500	=
Cúcuta, Cenabastos	8.833	8.833	8.833	=
Ibagué, Frigorífico Carlina	9.400	9.400	9.400	=
Ibagué, Plaza La 21	9.800	9.800	9.800	=
Medellín, Central				
Mayorista de Antioquia	11.425	11.425	11.425	=
Medellín, Coomercia	10.367	10.367	10.367	-
Montería (Córdoba)	7.000	7.000	7.000	n.d.
Palmira (Valle del Cauca)	7.133	7.133	7.133	=
Pasto (Nariño)	7.500	7.500	7.500	-
Pereira, La 41	10.000	10.000	10.000	=
Popayán (Cauca)	9.500	9.500	9.500	=
Sincelejo (Sucre)	7.000	7.000	7.000	=
Tuluá (Valle del Cauca)	8.500	8.500	8.500	=
Tunja (Boyacá)	10.700	10.700	10.700	=
Valledupar, Mercado Nuevo	8.000	8.000	8.000	=
Carne de cerdo, costilla (continuación)				
Villavicencio, Llanoabastos	9.000	9.000	9.000	+
Carne de cerdo, espinazo				
Bogotá, D. C., Frigorífico Guadalupe	4.900	5.050	4.975	++
Buenaventura (Valle del Cauca)	6.367	6.367	6.367	=
Cali, Santa Helena	4.667	4.667	4.667	+
Cúcuta, Cenabastos	4.000	4.000	4.000	=
Ibagué, Frigorífico Carlina	3.200	3.200	3.200	=
Ibagué, Plaza La 21	3.100	3.100	3.100	=
Manizales (Caldas)	7.000	7.000	7.000	=
Medellín, Central				
Mayorista de Antioquia	5.433	5.433	5.433	=
Medellín, Coomercia	4.300	4.300	4.300	+
Montería (Córdoba)	7.000	7.000	7.000	n.d.
Palmira (Valle del Cauca)	5.000	5.000	5.000	=
Pasto (Nariño)	5.000	5.000	5.000	=
Pereira, La 41	7.000	7.000	7.000	=
Popayán (Cauca)	5.000	5.000	5.000	=
Tuluá (Valle del Cauca)	5.267	5.267	5.267	=
Tunja (Boyacá)	7.000	7.000	7.000	=
Carne de cerdo, lomo con hueso				
Barranquilla, Barranquillita	10.000	10.000	10.000	+++
Cartagena, Bazurto	7.500	7.500	7.500	=
Cúcuta, Cenabastos	9.667	9.667	9.667	=
Sincelejo (Sucre)	7.000	7.000	7.000	+
Valledupar, Mercado Nuevo	7.000	7.000	7.000	=
Carne de cerdo, lomo sin hueso				
Barranquilla, Barranquillita	12.000	12.000	12.000	=
Bogotá, D. C., Frigorífico Guadalupe	11.350	11.750	11.550	+
Bogotá, D. C., Frigorífico San Martín	11.333	11.333	11.333	-
Bogotá, D. C., Paloquemao	12.000	12.000	12.000	+
Buenaventura (Valle del Cauca)	13.000	13.000	13.000	-
Cali, Santa Helena	11.167	11.167	11.167	-
Cartagena, Bazurto	13.000	13.000	13.000	+
Cúcuta, Cenabastos	10.000	10.000	10.000	+
Ibagué, Frigorífico Carlina	11.000	11.000	11.000	=
Ibagué, Plaza La 21	11.300	11.300	11.300	=
Manizales (Caldas)	13.000	13.000	13.000	=
Medellín, Central				
Mayorista de Antioquia	13.000	13.000	13.000	=
Medellín, Coomercia	12.500	12.500	12.500	-
Montería (Córdoba)	13.000	13.000	13.000	=
Palmira (Valle del Cauca)	11.333	11.333	11.333	=
Pasto (Nariño)	11.750	11.750	11.750	-
Pereira, La 41	13.000	13.000	13.000	=
Popayán (Cauca)	14.000	14.000	14.000	=
Sincelejo (Sucre)	10.000	10.000	10.000	+
Tuluá (Valle del Cauca)	11.667	11.667	11.667	=
Tunja (Boyacá)	12.000	12.000	12.000	=
Valledupar, Mercado Nuevo	12.000	12.000	12.000	=
Carne de cerdo, perril con hueso				
Barranquilla, Barranquillita	8.000	8.000	8.000	=
Bogotá, D. C., Frigorífico Guadalupe	8.300	8.375	8.338	+
Bogotá, D. C., Frigorífico San Martín	8.600	8.600	8.600	+
Cartagena, Bazurto	7.500	7.500	7.500	=
Cúcuta, Cenabastos	8.750	8.750	8.750	=
Ibagué, Plaza La 21	9.200	9.200	9.200	=
Montería (Córdoba)	8.000	8.000	8.000	=
Sincelejo (Sucre)	8.333	8.333	8.333	+
Valledupar, Mercado Nuevo	8.000	8.000	8.000	=
Carne de cerdo, perril sin hueso				
Bogotá, D. C., Frigorífico Guadalupe	9.325	9.350	9.338	+
Bogotá, D. C., Frigorífico San Martín	9.000	9.000	9.000	-
Buenaventura (Valle del Cauca)	12.067	12.067	12.067	=
Cali, Santa Helena	8.400	8.400	8.400	+
Cúcuta, Cenabastos	8.833	8.833	8.833	=
Ibagué, Frigorífico Carlina	9.200	9.200	9.200	=
Ibagué, Plaza La 21	9.900	9.900	9.900	=
Manizales (Caldas)	10.750	10.750	10.750	-
Medellín, Central				
Mayorista de Antioquia	11.250	11.250	11.250	=
Medellín, Coomercia	10.433	10.433	10.433	-
Montería (Córdoba)	10.000	10.000	10.000	=

**Cuadro 6. Mercados mayoristas. Precios de venta de carnes (continuación)
 2012 (octubre 13 a 19)**

Productos y mercados	Pesos por kilogramo				Tenden- cia	Productos y mercados	Pesos por kilogramo				Tenden- cia
	Mínimo	Máximo	Medio				Mínimo	Máximo	Medio		
Carne de cerdo, perril sin hueso (continuación)					Carne de res, bola de brazo (continuación)						
Palmira (Valle del Cauca)	9.667	9.667	9.667	=	Medellín, Central	12.450	12.450	12.450	=		
Pasto (Nariño)	9.500	9.500	9.500	=	Mayorista de Antioquia	8.667	8.667	8.667	=		
Pereira, La 41	10.000	10.000	10.000	=	Montería (Córdoba)	10.000	10.000	10.000	=		
Popayán (Cauca)	11.000	11.000	11.000	=	Palmira (Valle del Cauca)	9.500	9.500	9.500	=		
Tuluá (Valle del Cauca)	9.800	9.800	9.800	=	Pasto (Nariño)	10.000	10.000	10.000	=		
Carne de cerdo, tocino barriga					Carne de res, bola de pierna						
Bogotá, D. C., Frigorífico Guadalupe	7.275	7.567	7.421	+	Barranquilla, Barranquillita	10.800	10.800	10.800	=		
Bogotá, D. C., Frigorífico San Martín	7.850	7.850	7.850	+	Barranquilla, Granabastos	10.833	10.833	10.833	=		
Buenaventura (Valle del Cauca)	5.533	5.533	5.533	=	Bogotá, D. C., Frigorífico Guadalupe	10.000	10.000	10.000	+		
Cali, Santa Helena	3.667	3.667	3.667	n.d.	Bogotá, D. C., Frigorífico San Martín	9.950	9.950	9.950	+		
Cúcuta, Cenabastos	3.833	3.833	3.833	n.d.	Bogotá, D. C., Paloquemao	10.000	10.000	10.000	-		
Ibagué, Frigorífico Carlina	4.000	4.000	4.000	=	Bucaramanga, Frigoríficos	14.800	14.800	14.800	+		
Ibagué, Plaza La 21	5.000	5.000	5.000	=	Buenaventura (Valle del Cauca)	12.200	12.200	12.200	+		
Medellín, Central					Cali, Santa Helena	11.100	11.100	11.100	n.d.		
Mayorista de Antioquia	11.050	11.050	11.050	=	Cartagena, Bazurto	10.500	10.500	10.500	-		
Medellín, Coomerca	10.100	10.100	10.100	-	Cúcuta, Cenabastos	10.000	10.000	10.000	=		
Palmira (Valle del Cauca)	7.133	7.133	7.133	=	Ibagué, Frigorífico Carlina	10.400	10.400	10.400	=		
Pasto (Nariño)	8.000	8.000	8.000	=	Ibagué, Plaza La 21	11.500	11.500	11.500	+		
Pereira, La 41	8.500	8.500	8.500	=	Medellín, Central						
Popayán (Cauca)	6.000	6.000	6.000	=	Mayorista de Antioquia	13.150	13.150	13.150	=		
Tuluá (Valle del Cauca)	7.667	7.667	7.667	=	Medellín, Coomerca	13.067	13.067	13.067	=		
Tunja (Boyacá)	7.250	7.250	7.250	=	Montería (Córdoba)	10.333	10.333	10.333	=		
Carne de cerdo, tocino papada					Carne de res, bola de bota						
Bogotá, D. C., Frigorífico Guadalupe	4.975	5.133	5.054	+	Barranquilla, Barranquillita	10.800	10.800	10.800	=		
Bogotá, D. C., Frigorífico San Martín	5.550	5.550	5.550	+	Barranquilla, Granabastos	10.067	10.067	10.067	=		
Cúcuta, Cenabastos	6.000	6.000	6.000	=	Bogotá, D. C., Frigorífico Guadalupe	10.000	10.000	10.000	+		
Ibagué, Plaza La 21	5.000	5.000	5.000	=	Bogotá, D. C., Frigorífico San Martín	9.950	9.950	9.950	+		
Manizales (Caldas)	7.500	7.500	7.500	-	Bogotá, D. C., Paloquemao	10.000	10.000	10.000	-		
Medellín, Central					Bucaramanga, Frigoríficos	13.000	13.000	13.000	=		
Mayorista de Antioquia	6.400	6.400	6.400	=	Cartagena, Bazurto	10.333	10.333	10.333	-		
Medellín, Coomerca	6.600	6.600	6.600	-	Cartagena, Frigorífico Candelaria	10.450	10.450	10.450	=		
Pereira, La 41	8.000	8.000	8.000	=	Cereté, Frigosinú	12.200	12.200	12.200	=		
Tuluá (Valle del Cauca)	4.867	4.867	4.867	=	Cúcuta, Cenabastos	10.000	10.000	10.000	=		
Carne de res					Carne de res, cadera						
Carne de res en canal					Carne de res, bola de brazo						
Barranquilla, Granabastos	5.600	5.600	5.600	=	Barranquilla, Barranquillita	8.800	8.800	8.800	=		
Cali, Santa Helena	6.000	6.000	6.000	n.d.	Barranquilla, Granabastos	9.967	9.967	9.967	=		
Cartagena, Bazurto	6.500	6.500	6.500	=	Bogotá, D. C., Frigorífico San Martín	9.000	9.000	9.000	=		
Cartagena, Frigorífico Candelaria	6.300	6.300	6.300	+	Bogotá, D. C., Paloquemao	9.467	9.467	9.467	-		
Cereté, Frigosinú	6.200	6.200	6.200	=	Bucaramanga, Frigoríficos	10.000	10.000	10.000	=		
Cúcuta, Cenabastos	5.750	5.750	5.750	=	Cúcuta, Cenabastos	7.833	7.833	7.833	+		
Ibagué, Plaza La 21	6.200	6.200	6.200	+	Ibagué, Plaza La 21	7.000	7.000	7.000	+		
Montería (Córdoba)	5.133	5.133	5.133	=	Medellín, Central						
Popayán (Cauca)	5.800	5.800	5.800	=	Mayorista de Antioquia	8.400	8.400	8.400	=		
Sincelejo (Sucre)	5.267	5.267	5.267	-	Neiva, Surabastos	7.100	7.100	7.100	+++		
Tuluá (Valle del Cauca)	6.200	6.200	6.200	=	Villavicencio, Llanoabastos	6.000	6.000	6.000	=		
Carne de res molida, murillo					Carne de res, bola de brazo (continuación)						
Bogotá, D. C., Frigorífico Guadalupe	6.700	6.700	6.700	+	Barranquilla, Barranquillita	10.800	10.800	10.800	=		
Bogotá, D. C., Frigorífico San Martín	7.000	7.000	7.000	-	Barranquilla, Granabastos	11.067	11.067	11.067	=		
Bogotá, D. C., Paloquemao	7.267	7.267	7.267	+	Bogotá, D. C., Frigorífico Guadalupe	10.000	10.000	10.000	+		
Bucaramanga, Frigoríficos	10.000	10.000	10.000	=	Bogotá, D. C., Frigorífico San Martín	9.950	9.950	9.950	+		
Cúcuta, Cenabastos	7.833	7.833	7.833	+	Bogotá, D. C., Paloquemao	10.200	10.200	10.200	-		
Ibagué, Plaza La 21	7.000	7.000	7.000	+	Bucaramanga, Frigoríficos	14.600	14.600	14.600	=		
Medellín, Central					Buenaventura (Valle del Cauca)	12.133	12.133	12.133	=		
Mayorista de Antioquia	8.400	8.400	8.400	=	Cali, Santa Helena	11.333	11.333	11.333	+		
Neiva, Surabastos	7.100	7.100	7.100	+++	Cartagena, Bazurto	10.625	10.625	10.625	-		
Villavicencio, Llanoabastos	6.000	6.000	6.000	=	Cartagena, Frigorífico Candelaria	10.950	10.950	10.950	=		
Carne de res, bola de brazo					Carne de res, bola de brazo (continuación)						
Barranquilla, Barranquillita	8.800	8.800	8.800	=	Cereté, Frigosinú	12.200	12.200	12.200	=		
Barranquilla, Granabastos	9.967	9.967	9.967	=	Ibagué, Frigorífico Carlina	10.400	10.400	10.400	=		
Bogotá, D. C., Frigorífico San Martín	9.000	9.000	9.000	=	Ibagué, Plaza La 21	11.250	11.250	11.250	+		
Bogotá, D. C., Paloquemao	9.467	9.467	9.467	-	Manizales (Caldas)	11.000	11.000	11.000	=		
Bucaramanga, Frigoríficos	14.600	14.600	14.600	++	Medellín, Central						
Buenaventura (Valle del Cauca)	12.067	12.067	12.067	=	Mayorista de Antioquia	13.250	13.250	13.250	=		
Cali, Santa Helena	9.000	9.000	9.000	n.d.	Medellín, Coomerca	13.000	13.000	13.000	=		
Cartagena, Bazurto	9.667	9.667	9.667	-	Montería (Córdoba)	10.333	10.333	10.333	=		
Cartagena, Frigorífico Candelaria	10.950	10.950	10.950	=	Palmira (Valle del Cauca)	11.000	11.000	11.000	=		
Cereté, Frigosinú	10.600	10.600	10.600	=	Pasto (Nariño)	11.000	11.000	11.000	=		
Cúcuta, Cenabastos	10.000	10.000	10.000	=	Pereira, La 41	11.000	11.000	11.000	=		
Ibagué, Frigorífico Carlina	10.400	10.400	10.400	=	Popayán (Cauca)	10.500	10.500	10.500	=		
Ibagué, Plaza La 21	9.500	9.500	9.500	+	Sincelejo (Sucre)	9.900	9.900	9.900	=		
					Tuluá (Valle del Cauca)	11.333	11.333	11.333	=		
					Villavicencio, Llanoabastos	9.450	9.450	9.450	-		

**Cuadro 6. Mercados mayoristas. Precios de venta de carnes (continuación)
2012 (octubre 13 a 19)**

Productos y mercados	Pesos por kilogramo				Tenden- cia	Productos y mercados	Pesos por kilogramo				Tenden- cia
	Mínimo	Máximo	Medio				Mínimo	Máximo	Medio		
Carne de res, centro de pierna						Carne de res, costilla (continuación)					
Barranquilla, Barranquillita	9.000	9.000	9.000	=		Villavicencio, Llanoabastos	5.900	5.900	5.900	=	
Barranquilla, Granabastos	10.000	10.000	10.000	=		Carne de res, falda					
Bogotá, D. C., Frigorífico Guadalupe	10.000	10.000	10.000	+		Barranquilla, Barranquillita	8.600	8.600	8.600	=	
Bogotá, D. C., Frigorífico San Martín	9.950	9.950	9.950	+		Barranquilla, Granabastos	9.000	9.000	9.000	=	
Bogotá, D. C., Paloquemao	10.000	10.000	10.000	-		Bogotá, D. C., Frigorífico Guadalupe	7.667	7.667	7.667	+	
Bucaramanga, Frigoríficos	14.600	14.600	14.600	=		Bogotá, D. C., Frigorífico San Martín	7.800	7.800	7.800	+	
Cartagena, Bazurto	10.625	10.625	10.625	-		Bogotá, D. C., Paloquemao	8.133	8.133	8.133	-	
Cartagena, Frigorífico Candelaria	10.950	10.950	10.950	=		Bucaramanga, Frigoríficos	11.000	11.000	11.000	=	
Cereté, Frigosinú	12.200	12.200	12.200	=		Buenaventura (Valle del Cauca)	10.000	10.000	10.000	=	
Cúcuta, Cenabastos	10.000	10.000	10.000	-		Cartagena, Bazurto	7.875	7.875	7.875	+	
Ibagué, Frigorífico Carlina	10.400	10.400	10.400	=		Cartagena, Frigorífico Candelaria	6.750	6.750	6.750	+	
Ibagué, Plaza La 21	11.250	11.250	11.250	+		Cereté, Frigosinú	9.300	9.300	9.300	=	
Medellín, Central						Cúcuta, Cenabastos	7.667	7.667	7.667	-	
Mayorista de Antioquia	13.250	13.250	13.250	=		Ibagué, Frigorífico Carlina	9.000	9.000	9.000	=	
Medellín, Coomerca	12.867	12.867	12.867	+		Ibagué, Plaza La 21	8.250	8.250	8.250	+	
Montería (Córdoba)	10.333	10.333	10.333	=		Manizales (Caldas)	6.500	6.500	6.500	-	
Pereira, La 41	12.000	12.000	12.000	=		Medellín, Central					
Sincelejo (Sucre)	9.800	9.800	9.800	+		Mayorista de Antioquia	6.300	6.300	6.300	=	
Villavicencio, Llanoabastos	9.500	9.500	9.500	=		Medellín, Coomerca	11.033	11.033	11.033	+	
Carne de res, chatas						Montería (Córdoba)	8.333	8.333	8.333	+	
Barranquilla, Barranquillita	12.000	12.000	12.000	=		Palmira (Valle del Cauca)	6.567	6.567	6.567	=	
Barranquilla, Granabastos	12.000	12.000	12.000	=		Pasto (Nariño)	7.000	7.000	7.000	-	
Bogotá, D. C., Frigorífico Guadalupe	12.375	12.500	12.438	+		Pereira, La 41	7.000	7.000	7.000	=	
Bogotá, D. C., Frigorífico San Martín	12.875	12.875	12.875	+		Popayán (Cauca)	6.500	6.500	6.500	=	
Bogotá, D. C., Paloquemao	13.200	13.200	13.200	-		Tuluá (Valle del Cauca)	6.533	6.533	6.533	=	
Buenaventura (Valle del Cauca)	13.333	13.333	13.333	+		Carne de res, lomo de brazo					
Cali, Santa Helena	12.000	12.000	12.000	+		Bogotá, D. C., Frigorífico San Martín	9.000	9.000	9.000	=	
Cartagena, Bazurto	10.750	10.750	10.750	=		Bogotá, D. C., Paloquemao	9.200	9.200	9.200	-	
Cartagena, Frigorífico Candelaria	10.950	10.950	10.950	=		Bucaramanga, Frigoríficos	14.600	14.600	14.600	=	
Cereté, Frigosinú	16.600	16.600	16.600	=		Buenaventura (Valle del Cauca)	13.000	13.000	13.000	=	
Cúcuta, Cenabastos	12.000	12.000	12.000	+		Cali, Santa Helena	9.167	9.167	9.167	=	
Ibagué, Frigorífico Carlina	13.000	13.000	13.000	+		Cartagena, Frigorífico Candelaria	9.990	9.990	9.990	=	
Ibagué, Plaza La 21	12.250	12.250	12.250	+		Cereté, Frigosinú	10.250	10.250	10.250	=	
Medellín, Central						Cúcuta, Cenabastos	9.333	9.333	9.333	-	
Mayorista de Antioquia	18.200	18.200	18.200	=		Montería (Córdoba)	10.333	10.333	10.333	=	
Medellín, Coomerca	17.867	17.867	17.867	-		Palmira (Valle del Cauca)	11.000	11.000	11.000	=	
Montería (Córdoba)	10.333	10.333	10.333	=		Pasto (Nariño)	9.000	9.000	9.000	-	
Palmira (Valle del Cauca)	11.667	11.667	11.667	=		Pereira, La 41	10.000	10.000	10.000	=	
Pasto (Nariño)	12.000	12.000	12.000	=		Popayán (Cauca)	10.000	10.000	10.000	=	
Pereira, La 41	13.000	13.000	13.000	=		Carne de res, lomo fino					
Popayán (Cauca)	11.500	11.500	11.500	=		Barranquilla, Barranquillita	15.000	15.000	15.000	=	
Tuluá (Valle del Cauca)	13.000	13.000	13.000	=		Barranquilla, Granabastos	13.933	13.933	13.933	=	
Villavicencio, Llanoabastos	10.000	10.000	10.000	=		Bogotá, D. C., Frigorífico Guadalupe	16.000	16.000	16.000	+	
Carne de res, cogote						Bogotá, D. C., Frigorífico San Martín	17.500	17.500	17.500	+	
Bogotá, D. C., Frigorífico Guadalupe	6.750	6.800	6.775	+		Bogotá, D. C., Paloquemao	16.000	16.000	16.000	-	
Bogotá, D. C., Frigorífico San Martín	7.300	7.300	7.300	+		Buenaventura (Valle del Cauca)	15.300	15.300	15.300	+	
Bogotá, D. C., Paloquemao	7.533	7.533	7.533	-		Cali, Santa Helena	14.767	14.767	14.767	+	
Bucaramanga, Frigoríficos	10.000	10.000	10.000	=		Cartagena, Bazurto	13.500	13.500	13.500	-	
Cartagena, Frigorífico Candelaria	6.750	6.750	6.750	=		Cartagena, Frigorífico Candelaria	17.500	17.500	17.500	=	
Cereté, Frigosinú	9.300	9.300	9.300	=		Cereté, Frigosinú	19.800	19.800	19.800	=	
Ibagué, Frigorífico Carlina	7.500	7.500	7.500	=		Cúcuta, Cenabastos	13.333	13.333	13.333	+	
Ibagué, Plaza La 21	6.000	6.000	6.000	+		Ibagué, Plaza La 21	13.750	13.750	13.750	+	
Medellín, Central						Manizales (Caldas)	12.667	12.667	12.667	-	
Mayorista de Antioquia	10.675	10.675	10.675	=		Medellín, Central					
Montería (Córdoba)	6.333	6.333	6.333	=		Mayorista de Antioquia	22.325	22.325	22.325	=	
Pereira, La 41	7.250	7.250	7.250	=		Medellín, Coomerca	21.500	21.500	21.500	=	
Carne de res, costilla						Montería (Córdoba)	14.000	14.000	14.000	=	
Barranquilla, Barranquillita	5.000	5.000	5.000	=		Palmira (Valle del Cauca)	11.000	11.000	11.000	=	
Bogotá, D. C., Frigorífico Guadalupe	6.600	6.750	6.675	+		Pasto (Nariño)	12.000	12.000	12.000	=	
Bogotá, D. C., Frigorífico San Martín	7.300	7.300	7.300	-		Pereira, La 41	13.000	13.000	13.000	=	
Bogotá, D. C., Paloquemao	7.267	7.267	7.267	-		Popayán (Cauca)	13.000	13.000	13.000	=	
Buenaventura (Valle del Cauca)	7.000	7.000	7.000	=		Sincelejo (Sucre)	12.000	12.000	12.000	=	
Cali, Santa Helena	5.833	5.833	5.833	++		Tuluá (Valle del Cauca)	13.167	13.167	13.167	=	
Cartagena, Bazurto	4.625	4.625	4.625	-		Villavicencio, Llanoabastos	12.250	12.250	12.250	+	
Cartagena, Frigorífico Candelaria	4.750	4.750	4.750	-		Carne de res, morrillo					
Cereté, Frigosinú	5.700	5.700	5.700	+		Bogotá, D. C., Frigorífico Guadalupe	7.600	7.650	7.625	+	
Cúcuta, Cenabastos	7.833	7.833	7.833	+		Bogotá, D. C., Frigorífico San Martín	7.800	7.800	7.800	+	
Ibagué, Frigorífico Carlina	5.000	5.000	5.000	=		Bogotá, D. C., Paloquemao	8.667	8.667	8.667	-	
Ibagué, Plaza La 21	6.000	6.000	6.000	+		Bucaramanga, Frigoríficos	10.000	10.000	10.000	=	
Medellín, Central						Buenaventura (Valle del Cauca)	10.000	10.000	10.000	=	
Mayorista de Antioquia	6.550	6.550	6.550	=		Cali, Santa Helena	8.667	8.667	8.667	+	
Medellín, Coomerca	5.533	5.533	5.533	=		Cartagena, Frigorífico Candelaria	5.950	5.950	5.950	=	
Montería (Córdoba)	4.000	4.000	4.000	=		Cereté, Frigosinú	7.800	7.800	7.800	=	
Pasto (Nariño)	5.000	5.000	5.000	-		Cúcuta, Cenabastos	8.000	8.000	8.000	=	
Pereira, La 41	4.000	4.000	4.000	=		Ibagué, Frigorífico Carlina	8.000	8.000	8.000	=	
Popayán (Cauca)	6.000	6.000	6.000	=							
Tuluá (Valle del Cauca)	5.000	5.000	5.000	=							

Cuadro 6. Mercados mayoristas. Precios de venta de carnes (continuación)
2012 (octubre 13 a 19)

Productos y mercados	Pesos por kilogramo				Tenden- cia	Productos y mercados	Pesos por kilogramo				Tenden- cia
	Mínimo	Máximo	Medio				Mínimo	Máximo	Medio		
Carne de res, morrillo (continuación)						Carne de res, pecho (continuación)					
Ibagué, Plaza La 21	8.750	8.750	8.750		+	Medellín, Coomerca	8.200	8.200	8.200		+
Medellín, Central						Montería (Córdoba)	7.867	7.867	7.867		=
Mayorista de Antioquia	10.313	10.313	10.313		=	Palmira (Valle del Cauca)	9.000	9.000	9.000		=
Montería (Córdoba)	7.000	7.000	7.000		=	Pasto (Nariño)	7.000	7.000	7.000		--
Palmira (Valle del Cauca)	8.367	8.367	8.367		=	Pereira, La 41	8.000	8.000	8.000		=
Pasto (Nariño)	8.000	8.000	8.000		+	Popayán (Cauca)	8.000	8.000	8.000		=
Pereira, La 41	9.000	9.000	9.000		=	Tuluá (Valle del Cauca)	7.933	7.933	7.933		=
Popayán (Cauca)	9.000	9.000	9.000		=						
Tuluá (Valle del Cauca)	8.200	8.200	8.200		=	Carne de res, punta de anca					
Villavicencio, Llanoabastos	7.000	7.000	7.000		=	Barranquilla, Barranquillita	12.000	12.000	12.000		=
Carne de res, muchacho						Barranquilla, Granabastos	12.000	12.000	12.000		=
Barranquilla, Barranquillita	10.400	10.400	10.400		=	Bogotá, D. C., Frigorífico Guadalupe	12.000	12.000	12.000		-
Barranquilla, Granabastos	10.067	10.067	10.067		=	Bogotá, D. C., Frigorífico San Martín	12.750	12.750	12.750		+
Bogotá, D. C., Frigorífico Guadalupe	12.000	12.000	12.000		-	Bogotá, D. C., Paloquemao	11.533	11.533	11.533		-
Bogotá, D. C., Frigorífico San Martín	12.750	12.750	12.750		+	Bucaramanga, Frigoríficos	22.000	22.000	22.000		+
Bogotá, D. C., Paloquemao	11.400	11.400	11.400		-	Buenaventura (Valle del Cauca)	12.067	12.067	12.067		+
Bucaramanga, Frigoríficos	14.600	14.600	14.600		=	Cali, Santa Helena	12.500	12.500	12.500		+
Buenaventura (Valle del Cauca)	11.867	11.867	11.867		=	Cartagena, Bazurto	10.500	10.500	10.500		n.d.
Cali, Santa Helena	10.333	10.333	10.333		+	Cartagena, Frigorífico Candelaria	11.950	11.950	11.950		n.d.
Cartagena, Bazurto	10.500	10.500	10.500		-	Cereté, Frigosinú	16.600	16.600	16.600		=
Cartagena, Frigorífico Candelaria	10.450	10.450	10.450		-	Cúcuta, Cenabastos	10.667	10.667	10.667		-
Cereté, Frigosinú	12.200	12.200	12.200		=	Ibagué, Frigorífico Carlima	13.000	13.000	13.000		-
Cúcuta, Cenabastos	10.000	10.000	10.000		=	Ibagué, Plaza La 21	11.250	11.250	11.250		+
Ibagué, Frigorífico Carlima	10.000	10.000	10.000		=	Medellín, Central	12.000	12.000	12.000		+
Ibagué, Plaza La 21	10.250	10.250	10.250		+	Mayorista de Antioquia	18.350	18.350	18.350		=
Medellín, Central						Medellín, Coomerca	17.867	17.867	17.867		-
Mayorista de Antioquia	13.250	13.250	13.250		=	Montería (Córdoba)	10.333	10.333	10.333		=
Montería (Córdoba)	10.000	10.000	10.000		=	Palmira (Valle del Cauca)	11.000	11.000	11.000		=
Palmira (Valle del Cauca)	11.000	11.000	11.000		=	Pasto (Nariño)	11.000	11.000	11.000		=
Pasto (Nariño)	12.000	12.000	12.000		=	Pereira, La 41	12.000	12.000	12.000		=
Pereira, La 41	11.000	11.000	11.000		=	Popayán (Cauca)	11.000	11.000	11.000		=
Popayán (Cauca)	10.000	10.000	10.000		=	Sincelejo (Sucre)	9.933	9.933	9.933		+
Sincelejo (Sucre)	9.567	9.567	9.567		-	Tuluá (Valle del Cauca)	11.500	11.500	11.500		=
Tuluá (Valle del Cauca)	10.533	10.533	10.533		=	Villavicencio, Llanoabastos	10.000	10.000	10.000		+
Villavicencio, Llanoabastos	9.000	9.000	9.000		-						
Carne de res, morrillo						Carne de res, sobrebarriga					
Bogotá, D. C., Frigorífico Guadalupe	6.600	6.600	6.600		+	Barranquilla, Barranquillita	9.000	9.000	9.000		=
Bogotá, D. C., Frigorífico San Martín	7.000	7.000	7.000		+	Barranquilla, Granabastos	9.067	9.067	9.067		=
Bogotá, D. C., Paloquemao	7.267	7.267	7.267		-	Bogotá, D. C., Frigorífico Guadalupe	8.150	8.300	8.225		+
Bucaramanga, Frigoríficos	10.000	10.000	10.000		=	Bogotá, D. C., Frigorífico San Martín	8.900	8.900	8.900		+
Cereté, Frigosinú	9.300	9.300	9.300		=	Bogotá, D. C., Paloquemao	8.467	8.467	8.467		-
Cúcuta, Cenabastos	8.000	8.000	8.000		+	Bucaramanga, Frigoríficos	11.600	11.600	11.600		=
Ibagué, Frigorífico Carlima	7.500	7.500	7.500		=	Buenaventura (Valle del Cauca)	9.933	9.933	9.933		=
Ibagué, Plaza La 21	7.000	7.000	7.000		=	Cali, Santa Helena	10.000	10.000	10.000		=
Medellín, Central						Cartagena, Bazurto	7.625	7.625	7.625		n.d.
Mayorista de Antioquia	8.675	8.675	8.675		=	Cartagena, Frigorífico Candelaria	7.850	7.850	7.850		=
Montería (Córdoba)	6.867	6.867	6.867		=	Cereté, Frigosinú	10.250	10.250	10.250		=
Neiva, Surabastos	6.500	6.500	6.500		+++	Cúcuta, Cenabastos	9.000	9.000	9.000		+
Villavicencio, Llanoabastos	6.750	6.750	6.750		-	Ibagué, Frigorífico Carlima	8.000	8.000	8.000		=
						Ibagué, Plaza La 21	8.250	8.250	8.250		+
						Medellín, Central					
						Mayorista de Antioquia	9.300	9.300	9.300		=
						Medellín, Coomerca	9.667	9.667	9.667		-
						Montería (Córdoba)	7.733	7.733	7.733		=
						Palmira (Valle del Cauca)	9.000	9.000	9.000		=
						Pasto (Nariño)	7.000	7.000	7.000		-
						Pereira, La 41	9.000	9.000	9.000		=
						Popayán (Cauca)	8.000	8.000	8.000		=
						Sincelejo (Sucre)	6.833	6.833	6.833		+
						Tuluá (Valle del Cauca)	8.200	8.200	8.200		-
						Villavicencio, Llanoabastos	7.000	7.000	7.000		=
						Pollo					
						Alas de pollo con costillar					
						Barranquilla, Barranquillita	3.033	3.033	3.033		-
						Barranquilla, Granabastos	3.433	3.433	3.433		=
						Bogotá, D. C., Frigorífico Guadalupe	2.525	2.625	2.575		+
						Bogotá, D. C., Frigorífico San Martín	3.050	3.050	3.050		+
						Bucaramanga, Frigoríficos	3.400	3.400	3.400		=
						Cartagena, Bazurto	2.867	2.867	2.867		-
						Ibagué, Plaza La 21	4.350	4.350	4.350		+
						Medellín, Coomerca	3.650	3.650	3.650		n.d.
						Montería (Córdoba)	4.067	4.067	4.067		=
						Sincelejo (Sucre)	3.800	3.800	3.800		-
						Tuluá (Valle del Cauca)	3.750	3.750	3.750		=
						Valledupar, Mercado Nuevo	2.850	2.850	2.850		=
						Villavicencio, Llanoabastos	4.700	4.700	4.700		-

**Cuadro 6. Mercados mayoristas. Precios de venta de carnes (conclusión)
2012 (octubre 13 a 19)**

Productos y mercados	Pesos por kilogramo				Tenden- cia	Productos y mercados	Pesos por kilogramo				Tenden- cia
	Mínimo	Máximo	Medio				Mínimo	Máximo	Medio		
Alas de pollo sin costillar						Pierna perril con rabadilla (continuación)					
Armenia, Mercar	4.000	4.000	4.000	=		Montería (Córdoba)	4.067	4.067	4.067	=	
Bogotá, D. C., Corabastos	4.300	4.300	4.300	=		Palmira (Valle del Cauca)	4.267	4.267	4.267	=	
Bogotá, D. C., Frigorífico Guadalupe	4.500	5.100	4.800	-		Pasto (Nariño)	6.500	6.500	6.500	+	
Bogotá, D. C., Frigorífico San Martín	5.000	5.000	5.000	=		Popayán (Cauca)	5.000	5.000	5.000	-	
Bogotá, D. C., Paloquemao	5.200	5.200	5.200	-		Tuluá (Valle del Cauca)	4.900	4.900	4.900	=	
Bucaramanga, Frigoríficos	4.400	4.400	4.400	-		Valledupar, Mercado Nuevo	3.350	3.350	3.350	=	
Cartago (Valle del Cauca)	5.467	5.467	5.467	+		Villavicencio, Llanoabastos	5.050	5.050	5.050	-	
Cúcuta, Cenabastos	4.433	4.433	4.433	=							
Ibagué, Frigorífico Carlina	4.000	4.000	4.000	=		Pierna perril sin rabadilla					
Medellín, Central						Bogotá, D. C., Corabastos	5.700	5.700	5.700	+	
Mayorista de Antioquia	4.260	4.260	4.260	+		Bogotá, D. C., Frigorífico Guadalupe	5.133	5.800	5.467	=	
						Bogotá, D. C., Frigorífico San Martín	6.500	6.500	6.500	+	
Menudencias de pollo						Bucaramanga, Frigoríficos	5.800	5.800	5.800	-	
Armenia, Mercar	3.200	3.200	3.200	=		Cúcuta, Cenabastos	5.800	5.800	5.800	+	
Bogotá, D. C., Frigorífico Guadalupe	500	550	525	-		Neiva, Surabastos	5.350	5.350	5.350	++	
Bogotá, D. C., Frigorífico San Martín	800	800	800	=							
Cúcuta, Cenabastos	483	483	483	=		Piernas de pollo					
Ibagué, Frigorífico Carlina	1.000	1.000	1.000	=		Armenia, Mercar	4.000	4.000	4.000	=	
Ibagué, Plaza La 21	1.000	1.000	1.000	=		Bogotá, D. C., Corabastos	6.333	6.333	6.333	+	
Medellín, Central						Bogotá, D. C., Frigorífico Guadalupe	5.733	6.200	5.967	+	
Mayorista de Antioquia	3.200	3.200	3.200	-	n.d.	Bogotá, D. C., Frigorífico San Martín	7.500	7.500	7.500	+	
Medellín, Coomerca	4.000	4.000	4.000	=		Bogotá, D. C., Paloquemao	7.333	7.333	7.333	+	
Montería (Córdoba)	1.500	1.500	1.500	=		Bucaramanga, Frigoríficos	6.300	6.300	6.300	-	
Popayán (Cauca)	1.000	1.000	1.000	=		Cartagena, Bazurto	6.267	6.267	6.267	n.d.	
Villavicencio, Llanoabastos	1.200	1.200	1.200	-		Cartago (Valle del Cauca)	7.000	7.000	7.000	+	
						Cúcuta, Cenabastos	6.800	6.800	6.800	=	
Muslos de pollo con rabadilla						Medellín, Central					
Medellín, Coomerca	3.867	3.867	3.867	-		Mayorista de Antioquia	6.335	6.335	6.335	+	
						Medellín, Coomerca	5.100	5.100	5.100	--	
Muslos de pollo sin rabadilla						Montería (Córdoba)	6.425	6.425	6.425	=	
Bogotá, D. C., Frigorífico San Martín	5.825	5.825	5.825	=		Palmira (Valle del Cauca)	5.533	5.533	5.533	=	
Bogotá, D. C., Paloquemao	5.733	5.733	5.733	+		Pasto (Nariño)	6.200	6.200	6.200	+++	
Bucaramanga, Frigoríficos	5.700	5.700	5.700	-		Popayán (Cauca)	7.000	7.000	7.000	=	
Medellín, Central						Tuluá (Valle del Cauca)	6.300	6.300	6.300	=	
Mayorista de Antioquia	5.474	5.474	5.474	-							
						Pollo entero congelado con vísceras					
Pechuga de pollo						Cartago (Valle del Cauca)	5.467	5.467	5.467	=	
Barranquilla, Barranquillita	6.333	6.333	6.333	-		Pollo entero congelado sin vísceras					
Barranquilla, Granabastos	6.700	6.700	6.700	-		Barranquilla, Barranquillita	3.933	3.933	3.933	-	
Bogotá, D. C., Corabastos	6.650	6.650	6.650	+		Barranquilla, Granabastos	4.167	4.167	4.167	-	
Bogotá, D. C., Frigorífico Guadalupe	6.700	6.725	6.713	+		Bucaramanga, Frigoríficos	4.700	4.700	4.700	-	
Bogotá, D. C., Paloquemao	7.533	7.533	7.533	+		Cartagena, Bazurto	3.920	3.920	3.920	n.d.	
Bucaramanga, Frigoríficos	6.000	6.000	6.000	-		Medellín, Central					
Buenaventura (Valle del Cauca)	6.467	6.467	6.467	-		Mayorista de Antioquia	4.600	4.600	4.600	-	
Cartagena, Bazurto	6.145	6.145	6.145	n.d.		Medellín, Coomerca	4.533	4.533	4.533	=	
Cartago (Valle del Cauca)	7.000	7.000	7.000	=		Montería (Córdoba)	4.500	4.500	4.500	=	
Cúcuta, Cenabastos	6.667	6.667	6.667	=		Pasto (Nariño)	5.600	5.600	5.600	=	
Ibagué, Frigorífico Carlina	7.000	7.000	7.000	=		Popayán (Cauca)	5.000	5.000	5.000	=	
Ibagué, Plaza La 21	7.050	7.050	7.050	+		Valledupar, Mercado Nuevo	4.050	4.050	4.050	=	
Medellín, Central						Pollo entero fresco con vísceras					
Mayorista de Antioquia	6.600	6.600	6.600	-		Ibagué, Plaza La 21	5.000	5.000	5.000	+	
Montería (Córdoba)	6.700	6.700	6.700	=		Pollo entero fresco sin vísceras					
Palmira (Valle del Cauca)	6.000	6.000	6.000	=		Armenia, Mercar	4.733	4.733	4.733	=	
Pasto (Nariño)	8.000	8.000	8.000	+		Bogotá, D. C., Frigorífico Guadalupe	5.100	5.200	5.150	+	
Popayán (Cauca)	7.300	7.300	7.300	-		Bogotá, D. C., Frigorífico San Martín	5.800	5.800	5.800	+	
Sincelejo (Sucre)	6.933	6.933	6.933	-		Bogotá, D. C., Paloquemao	5.733	5.733	5.733	+	
Tuluá (Valle del Cauca)	7.200	7.200	7.200	=		Bucaramanga, Frigoríficos	4.700	4.700	4.700	-	
Valledupar, Mercado Nuevo	6.150	6.150	6.150	=		Cúcuta, Cenabastos	5.133	5.133	5.133	-	
Villavicencio, Llanoabastos	6.950	6.950	6.950	+		Ibagué, Frigorífico Carlina	5.400	5.400	5.400	=	
						Ibagué, Plaza La 21	5.350	5.350	5.350	+	
Pierna perril con rabadilla						Palmira (Valle del Cauca)	4.867	4.867	4.867	=	
Barranquilla, Barranquillita	3.267	3.267	3.267	+		Pasto (Nariño)	5.000	5.000	5.000	=	
Barranquilla, Granabastos	3.600	3.600	3.600	+		Tuluá (Valle del Cauca)	5.267	5.267	5.267	n.d.	
Bogotá, D. C., Frigorífico Guadalupe	4.700	5.450	5.075	+		Rabadillas de pollo					
Bogotá, D. C., Frigorífico San Martín	5.550	5.550	5.550	+		Bucaramanga, Frigoríficos	1.550	1.550	1.550	--	
Bogotá, D. C., Paloquemao	5.667	5.667	5.667	+		Cúcuta, Cenabastos	1.933	1.933	1.933	=	
Bucaramanga, Frigoríficos	4.000	4.000	4.000	-		Medellín, Coomerca	2.233	2.233	2.233	=	
Cartagena, Bazurto	3.033	3.033	3.033	n.d.		Montería (Córdoba)	2.100	2.100	2.100	=	
Cartago (Valle del Cauca)	4.267	4.267	4.267	=							
Cúcuta, Cenabastos	4.333	4.333	4.333	=							
Ibagué, Plaza La 21	4.950	4.950	4.950	+							
Medellín, Coomerca	5.433	5.433	5.433	-							

Tendencias:

(---) Variación mayor al -20 %
(--) Variación entre -10 % y -20 %
(-) Variación entre 0 % y -10 %

(=) Variación igual a 0 %
(+) Variación entre 0 % y 10 %
(++) Variación entre 10 % y 20 %
(+++) Variación mayor al 20 %
(n.d.) No determinado

Cuadro 7. Mercados mayoristas. Precios de venta de pescados 2012 (octubre 13 a 19)

Productos y mercados	Pesos por kilogramo				Tendencia	Productos y mercados	Pesos por kilogramo				Tendencia
	Mínimo	Máximo	Medio				Mínimo	Máximo	Medio		
Almejas con concha						Cachama de cultivo fresca (continuación)					
Cali, Galería Alameda	6.000	6.000	6.000	=		Cúcuta, Cenabastos	4.833	4.833	4.833	+	
Cali, Santa Helena	6.000	6.000	6.000	n.d.		Ibagué, Plaza La 21	7.000	7.000	7.000	=	
Medellín, Central						Montería (Córdoba)	4.500	4.500	4.500	+	
Mayorista de Antioquia	4.667	4.667	4.667	=		Villavicencio, Llanoabastos	7.000	7.000	7.000	=	
Almejas sin concha						Calamar anillos					
Cali, Galería Alameda	11.200	11.200	11.200	=		Bogotá, D. C., Paloquemao	16.000	16.000	16.000	n.d.	
Cali, Santa Helena	10.633	10.633	10.633	n.d.		Cali, Galería Alameda	10.533	10.533	10.533	=	
Medellín, Central						Cali, Santa Helena	9.167	9.167	9.167	n.d.	
Mayorista de Antioquia	14.838	14.838	14.838	=		Medellín, Central					
Bagre rayado en postas congelado						Mayorista de Antioquia	10.143	10.143	10.143	=	
Armenia, Mercar	15.800	15.800	15.800	=		Calamar blanco entero					
Bogotá, D. C., Paloquemao	16.333	16.333	16.333	+		Bogotá, D. C., Paloquemao	6.333	6.333	6.333	+	
Cali, Santa Helena	18.000	18.000	18.000	n.d.		Cali, Galería Alameda	6.567	6.567	6.567	=	
Medellín, Central						Cali, Santa Helena	5.100	5.100	5.100	n.d.	
Mayorista de Antioquia	14.000	14.000	14.000	+		Calamar morado entero					
Tunja (Boyacá)	14.500	14.500	14.500	=		Bogotá, D. C., Paloquemao	8.000	8.000	8.000	-	
Bagre rayado entero congelado						Cali, Galería Alameda	8.917	8.917	8.917	=	
Bogotá, D. C., Plaza Las Flores	9.467	9.800	9.633	+		Cali, Santa Helena	7.333	7.333	7.333	n.d.	
Cali, Galería Alameda	15.000	15.000	15.000	=		Camarón tigre precocido seco					
Cali, Santa Helena	11.750	11.750	11.750	n.d.		Cali, Galería Alameda	25.667	25.667	25.667	n.d.	
Medellín, Central						Cali, Santa Helena	20.333	20.333	20.333	n.d.	
Mayorista de Antioquia	13.500	13.500	13.500	-		Medellín, Central					
Pereira, La 41	17.500	17.500	17.500	=		Mayorista de Antioquia	28.000	28.000	28.000	-	
Bagre rayado entero fresco						Camarón titi precocido seco					
Bogotá, D. C., Paloquemao	16.333	16.333	16.333	++		Armenia, Mercar	19.500	19.500	19.500	+	
Bogotá, D. C., Plaza Las Flores	10.400	10.400	10.400	n.d.		Cali, Galería Alameda	16.667	16.667	16.667	=	
Bucaramanga, Centroabastos	11.467	12.000	11.689	n.d.		Cali, Santa Helena	13.375	13.375	13.375	n.d.	
Cúcuta, Cenabastos	10.000	11.000	10.500	-		Medellín, Central					
Ibagué, Plaza La 21	16.000	16.000	16.000	=		Mayorista de Antioquia	20.750	20.750	20.750	-	
La Dorada (Caldas)	9.400	9.667	9.533	n.d.		Capaz Magdalena fresco					
Montería (Córdoba)	5.600	5.600	5.600	n.d.		Ibagué, Plaza La 21	16.000	16.000	16.000	=	
Sincelejo (Sucre)	6.333	6.333	6.333	=		La Dorada (Caldas)	13.500	14.000	13.750	--	
Valledupar, Mercado Nuevo	9.000	9.000	9.000	=		Cazuela de mariscos (paquete)					
Blanquillo entero fresco						Armenia, Mercar	14.500	14.500	14.500	=	
Bucaramanga, Centroabastos	7.200	7.200	7.200	+		Bogotá, D. C., Paloquemao	9.667	9.667	9.667	-	
La Dorada (Caldas)	7.500	8.250	7.875	---		Cali, Santa Helena	7.500	7.500	7.500	n.d.	
Montería (Córdoba)	4.867	4.867	4.867	-		Corvina, filete congelado nacional					
Sincelejo (Sucre)	5.000	5.000	5.000	=		Cali, Galería Alameda	19.400	19.400	19.400	=	
Bocachico criollo fresco						Cali, Santa Helena	15.000	15.000	15.000	n.d.	
Bogotá, D. C., Plaza Las Flores	6.800	6.933	6.867	+		Langostino 16-20					
Bucaramanga, Centroabastos	12.000	12.000	12.000	=		Buenaventura (Valle del Cauca)	21.667	21.667	21.667	++	
Cúcuta, Cenabastos	4.000	5.000	4.500	--		Cali, Galería Alameda	36.833	36.833	36.833	=	
Ibagué, Plaza La 21	16.000	16.000	16.000	=		Cali, Santa Helena	36.000	36.000	36.000	n.d.	
La Dorada (Caldas)	6.250	7.000	6.625	-		Medellín, Central					
Montería (Córdoba)	10.133	10.133	10.133	-		Mayorista de Antioquia	39.333	39.333	39.333	=	
Sincelejo (Sucre)	13.667	13.667	13.667	-		Langostino U12					
Valledupar, Mercado Nuevo	10.667	10.667	10.667	++		Cali, Galería Alameda	55.000	55.000	55.000	=	
Villavicencio, Llanoabastos	9.500	9.500	9.500	-		Cali, Santa Helena	50.000	50.000	50.000	n.d.	
Bocachico importado congelado						Medellín, Central					
Armenia, Mercar	6.000	6.000	6.000	=		Mayorista de Antioquia	47.875	47.875	47.875	=	
Bogotá, D. C., Plaza Las Flores	6.000	6.000	6.000	=		Merluza, filete importado					
Bucaramanga, Centroabastos	6.200	6.200	6.200	+		Armenia, Mercar	8.000	8.000	8.000	=	
Cali, Galería Alameda	5.867	5.867	5.867	+		Cali, Galería Alameda	7.900	7.900	7.900	=	
Cali, Santa Helena	6.075	6.075	6.075	n.d.		Cali, Santa Helena	7.575	7.575	7.575	n.d.	
Cartagena, Bazarito	6.250	6.250	6.250	+		Medellín, Central					
Cúcuta, Cenabastos	6.000	6.000	6.000	=		Mayorista de Antioquia	6.867	6.867	6.867	-	
Manizales (Caldas)	6.500	6.500	6.500	=		Merluza, filete nacional					
Medellín, Central						Bogotá, D. C., Corabastos	18.750	18.750	18.750	n.d.	
Mayorista de Antioquia	6.075	6.075	6.075	=		Cali, Galería Alameda	18.267	18.267	18.267	=	
Montería (Córdoba)	5.667	5.667	5.667	=		Cali, Santa Helena	14.333	14.333	14.333	n.d.	
Pereira, La 41	5.850	5.850	5.850	=		Mojarra lora entera congelada					
Sincelejo (Sucre)	6.500	6.500	6.500	=		Armenia, Mercar	7.600	7.600	7.600	=	
Valledupar, Mercado Nuevo	6.000	6.000	6.000	=		Cartagena, Bazarito	5.833	5.833	5.833	+	
Cachama de cultivo fresca											
Bogotá, D. C., Paloquemao	6.667	6.667	6.667	n.d.							
Bogotá, D. C., Plaza Las Flores	4.800	4.840	4.820	-							
Bucaramanga, Centroabastos	5.700	5.867	5.750	+							

**Cuadro 7. Mercados mayoristas. Precios de venta de pescados (conclusión)
2012 (octubre 13 a 19)**

Productos y mercados	Pesos por kilogramo				Tenden- cia	Productos y mercados	Pesos por kilogramo				Tenden- cia
	Precios			Tenden- cia			Precios			Tenden- cia	
	Mínimo	Máximo	Medio				Mínimo	Máximo	Medio		
Mojarra lora entera fresca						Sierra entera congelada					
Cartagena, Bazurto	5.250	5.250	5.250	=	Bogotá, D. C., Paloquemao	9.000	9.000	9.000	-		
Montería (Córdoba)	4.600	4.600	4.600	+	Buenaventura (Valle del Cauca)	7.000	7.000	7.000	=		
Sincelejo (Sucre)	5.167	5.167	5.167	+	Cali, Galería Alameda	10.050	10.050	10.050	=		
Valledupar, Mercado Nuevo	5.833	5.833	5.833	+	Cartagena, Bazurto	10.267	10.267	10.267	=		
Villavicencio, Llanoabastos	8.000	8.000	8.000	+	Medellín, Central						
					Mayorista de Antioquia	9.100	9.100	9.100	-		
Nicuro fresco					Tilapia roja entera congelada						
Bogotá, D. C., Plaza Las Flores	4.133	4.133	4.133	+	Bucaramanga, Centroabastos	5.300	5.400	5.333	+		
Ibagué, Plaza La 21	8.000	8.000	8.000	=	Cali, Galería Alameda	7.867	7.867	7.867	+		
La Dorada (Caldas)	7.000	7.000	7.000	-	Cali, Santa Helena	7.300	7.300	7.300	n.d.		
Villavicencio, Llanoabastos	9.000	9.000	9.000	++	Cartagena, Bazurto	6.667	6.667	6.667	-		
					Medellín, Central						
Palmitos de mar					Mayorista de Antioquia	7.950	7.950	7.950	=		
Cali, Santa Helena	9.667	9.667	9.667	n.d.	Tilapia roja entera fresca						
Medellín, Central					Bogotá, D. C., Paloquemao	7.300	7.300	7.300	+		
Mayorista de Antioquia	8.650	8.650	8.650	=	Bogotá, D. C., Plaza Las Flores	4.780	4.800	4.790	+		
Pargo rojo entero congelado					Cartagena, Bazurto	5.375	5.375	5.375	=		
Medellín, Central					Ibagué, Plaza La 21	7.000	7.000	7.000	=		
Mayorista de Antioquia	17.875	17.875	17.875	=	Montería (Córdoba)	5.600	5.600	5.600	-		
Pereira, La 41	18.000	18.000	18.000	=	Neiva, Surabastos	6.250	6.250	6.250	=		
Pargo rojo entero fresco					Sincelejo (Sucre)	5.667	5.667	5.667	=		
Valledupar, Mercado Nuevo	14.000	14.000	14.000	n.d.	Tunjá (Boyacá)	6.750	6.750	6.750	+		
Pargo rojo platero					Tilapia, filete congelado						
Bogotá, D. C., Paloquemao	17.667	17.667	17.667	-	Cali, Galería Alameda	12.167	12.167	12.167	=		
Buenaventura (Valle del Cauca)	14.000	14.000	14.000	=	Cali, Santa Helena	10.300	10.300	10.300	n.d.		
Cali, Galería Alameda	15.667	15.667	15.667	=	Medellín, Central						
Cali, Santa Helena	16.000	16.000	16.000	n.d.	Mayorista de Antioquia	12.750	12.750	12.750	-		
Cartagena, Bazurto	20.200	20.200	20.200	+	Tilapia, lomitos						
Pescado cabezas					Medellín, Central						
Armenia, Mercar	3.100	3.100	3.100	=	Mayorista de Antioquia	5.225	5.225	5.225	=		
Bogotá, D. C., Corabastos	6.250	6.250	6.250	-	Toyo blanco, filete congelado						
Bogotá, D. C., Paloquemao	6.000	6.000	6.000	+	Cali, Galería Alameda	8.833	8.833	8.833	=		
Buenaventura (Valle del Cauca)	2.167	2.167	2.167	+	Cali, Santa Helena	8.200	8.200	8.200	n.d.		
Cali, Galería Alameda	6.500	6.500	6.500	=	Medellín, Central						
Cali, Santa Helena	3.667	3.667	3.667	n.d.	Mayorista de Antioquia	8.125	8.125	8.125	--		
Róbalo, filete congelado					Trucha en corte mariposa						
Armenia, Mercar	11.600	11.600	11.600	=	Bogotá, D. C., Corabastos	10.375	10.375	10.375	-		
Cali, Galería Alameda	15.667	15.667	15.667	=	Bogotá, D. C., Paloquemao	11.667	11.667	11.667	-		
Medellín, Central					Cali, Galería Alameda	12.033	12.033	12.033	=		
Mayorista de Antioquia	7.950	7.950	7.950	=	Cali, Santa Helena	11.800	11.800	11.800	n.d.		
Pereira, La 41	8.750	8.750	8.750	=	Medellín, Central						
Salmón, filete congelado					Mayorista de Antioquia	10.550	10.550	10.550	--		
Armenia, Mercar	20.000	20.000	20.000	=	Pereira, La 41	11.750	11.750	11.750	=		
Cali, Galería Alameda	21.000	21.000	21.000	=	Trucha entera fresca						
Cali, Santa Helena	19.333	19.333	19.333	n.d.	Armenia, Mercar	11.000	11.000	11.000	=		
Medellín, Central					Manizales (Caldas)	12.000	12.000	12.000	=		
Mayorista de Antioquia	20.750	20.750	20.750	-	Neiva, Surabastos	13.000	13.000	13.000	=		
					Pasto (Nariño)	10.000	10.000	10.000	=		

Tendencias:

- (---) Variación mayor al -20 %
- (--) Variación entre -10 % y -20 %
- (-) Variación entre 0 % y -10 %

- (=) Variación igual a 0 %
- (+) Variación entre 0 % y 10 %
- (++) Variación entre 10 % y 20 %
- (+++) Variación mayor al 20 %
- (n.d.) No determinado

Cuadro 8. Mercados mayoristas. Precios de venta de productos procesados 2012 (octubre 13 a 19)

Productos y mercados	Pesos por kilogramo				Tendencia	Productos y mercados	Pesos por kilogramo				Tendencia
	Mínimo	Máximo	Medio				Mínimo	Máximo	Medio		
Aceite girasol						Azúcar refinada					
Medellín, Central						Bogotá, D. C., Corabastos	1.880	1.880	1.880		-
Mayorista de Antioquia	6.594	6.594	6.594	+		Bucaramanga, Centroabastos	1.917	1.917	1.917		=
Medellín, Coomerca	6.667	6.667	6.667	-		Bucaramanga, Mercados del centro	2.021	2.021	2.021		=
Montería (Córdoba)	6.438	6.438	6.438	=		Cartagena, Bazurto	2.060	2.060	2.060		-
Pereira, Mercasa	7.293	7.293	7.293	=		Cúcuta, Cenabastos	2.193	2.193	2.193		=
Aceite vegetal mezcla						Ibagué, Plaza La 21	1.580	1.580	1.580		-
Armenia, Mercar	3.736	3.736	3.736	-		Medellín, Central					
Barranquilla, Barranquillita	3.861	3.861	3.861	+		Mayorista de Antioquia	1.580	1.580	1.580		-
Barranquilla, Granabastos	3.846	3.846	3.846	-		Medellín, Placita de Flórez	1.760	1.760	1.760		+
Bogotá, D. C., Corabastos	4.535	4.535	4.535	+		Montería (Córdoba)	1.535	1.535	1.535		=
Bogotá, D. C., Paloquemao	4.604	4.604	4.604	+		Neiva, Surabastos	1.510	1.510	1.510		-
Bogotá, D. C., Plaza España	4.673	4.673	4.673	n.d.		Pamplona (Norte de Santander)	1.833	1.833	1.833		=
Bucaramanga, Centroabastos	4.368	4.368	4.368	=		Sincelejo (Sucre)	1.093	1.093	1.093		n.d.
Bucaramanga, Mercados del centro	4.533	4.533	4.533	-		Valledupar, Mercado Nuevo	2.140	2.140	2.140		=
Buenaventura (Valle del Cauca)	4.443	4.443	4.443	-		Villavicencio, Llanoabastos	1.800	1.800	1.800		+
Cali, La Floresta	5.019	5.019	5.019	=		Azúcar sulfitada					
Cali, Santa Helena	4.764	4.764	4.764	+		Armenia, Mercar	1.453	1.453	1.453		-
Cali, Siloé	5.083	5.083	5.083	=		Barranquilla, Barranquillita	1.483	1.483	1.483		+
Cartagena, Bazurto	3.635	3.635	3.635	+		Barranquilla, Granabastos	1.494	1.494	1.494		-
Cartago (Valle del Cauca)	4.482	4.482	4.482	-		Bogotá, D. C., Corabastos	1.491	1.491	1.491		-
Cúcuta, Cenabastos	3.673	3.673	3.673	-		Bogotá, D. C., Paloquemao	2.000	2.000	2.000		=
Ibagué, Plaza La 21	3.833	3.833	3.833	=		Bogotá, D. C., Plaza España	1.539	1.539	1.539		-
Manizales (Caldas)	4.529	4.529	4.529	+		Bucaramanga, Centroabastos	1.593	1.593	1.593		=
Medellín, Central						Bucaramanga, Mercados del centro	1.627	1.627	1.627		=
Mayorista de Antioquia	3.375	3.375	3.375	-		Buenaventura (Valle del Cauca)	1.497	1.497	1.497		=
Medellín, Coomerca	4.300	4.300	4.300	-		Cali, La Floresta	1.560	1.560	1.560		=
Medellín, Placita de Flórez	4.436	4.436	4.436	+		Cali, Santa Helena	1.407	1.407	1.407		-
Neiva, Surabastos	4.016	4.016	4.016	-		Cartagena, Bazurto	1.460	1.460	1.460		-
Palmira (Valle del Cauca)	4.815	4.815	4.815	=		Cartago (Valle del Cauca)	1.533	1.533	1.533		-
Pasto (Nariño)	4.007	4.007	4.007	-		Ibagué, Plaza La 21	2.900	2.900	2.900		n.d.
Popayán (Cauca)	3.475	3.475	3.475	=		Manizales (Caldas)	1.580	1.580	1.580		+
Tuluá (Valle del Cauca)	4.294	4.294	4.294	=		Medellín, Central					
Valledupar, Mercado Nuevo	4.083	4.083	4.083	+		Mayorista de Antioquia	1.445	1.445	1.445		-
Villavicencio, Llanoabastos	4.694	4.694	4.694	-		Palmira (Valle del Cauca)	1.473	1.473	1.473		+
Avena en hojuelas						Pereira, Mercasa	1.577	1.577	1.577		+
Barranquilla, Barranquillita	5.519	5.519	5.519	-		Popayán (Cauca)	1.454	1.454	1.454		n.d.
Barranquilla, Granabastos	5.426	5.426	5.426	-		Sincelejo (Sucre)	1.520	1.520	1.520		+
Bogotá, D. C., Paloquemao	6.595	6.595	6.595	+		Tuluá (Valle del Cauca)	1.427	1.427	1.427		+
Bogotá, D. C., Plaza España	5.995	5.995	5.995	-		Villavicencio, Llanoabastos	3.400	3.400	3.400		n.d.
Bucaramanga, Centroabastos	4.796	4.796	4.796	-		Bocadillo veleño					
Bucaramanga, Mercados del centro	4.938	4.938	4.938	=		Bogotá, D. C., Corabastos	190	190	190		-
Cali, Santa Helena	5.608	5.608	5.608	+		Bogotá, D. C., Paloquemao	188	188	188		-
Cartagena, Bazurto	5.404	5.404	5.404	-		Neiva, Surabastos	97	97	97		=
Cartago (Valle del Cauca)	6.813	6.813	6.813	+		Café instantáneo					
Cúcuta, Cenabastos	4.717	4.717	4.717	-		Barranquilla, Barranquillita	68.824	68.824	68.824		=
Ibagué, Plaza La 21	7.938	7.938	7.938	=		Barranquilla, Granabastos	68.032	68.032	68.032		=
Palmira (Valle del Cauca)	5.500	5.500	5.500	=		Buenaventura (Valle del Cauca)	77.941	77.941	77.941		+
Pamplona (Norte de Santander)	4.889	4.889	4.889	=		Cali, La Floresta	75.294	75.294	75.294		=
Pereira, Mercasa	5.585	5.585	5.585	=		Cali, Santa Helena	80.545	80.545	80.545		+
Popayán (Cauca)	6.291	6.291	6.291	=		Cali, Siloé	73.529	73.529	73.529		+
Sincelejo (Sucre)	5.451	5.451	5.451	-		Cartagena, Bazurto	72.745	72.745	72.745		+
Valledupar, Mercado Nuevo	4.333	4.333	4.333	=		Cartago (Valle del Cauca)	65.917	65.917	65.917		+
Avena molida						Cúcuta, Cenabastos	67.124	67.124	67.124		+
Bogotá, D. C., Paloquemao	6.595	6.595	6.595	+		Medellín, Central					
Bogotá, D. C., Plaza España	5.995	5.995	5.995	-		Mayorista de Antioquia	73.693	73.693	73.693		-
Cali, Santa Helena	5.514	5.514	5.514	-		Medellín, Coomerca	77.342	77.342	77.342		-
Ibagué, Plaza La 21	7.938	7.938	7.938	=		Medellín, Placita de Flórez	75.163	75.163	75.163		-
Palmira (Valle del Cauca)	5.500	5.500	5.500	=		Palmira (Valle del Cauca)	75.686	75.686	75.686		=
Pereira, Mercasa	5.585	5.585	5.585	=		Pamplona (Norte de Santander)	66.176	66.176	66.176		=
Popayán (Cauca)	6.291	6.291	6.291	=		Pasto (Nariño)	72.386	72.386	72.386		-
Villavicencio, Llanoabastos	6.250	6.250	6.250	=		Popayán (Cauca)	76.634	76.634	76.634		+
Azúcar morena						Sincelejo (Sucre)	69.281	69.281	69.281		+
Bogotá, D. C., Plaza España	1.822	1.822	1.822	-		Tuluá (Valle del Cauca)	70.000	70.000	70.000		=
Cali, Santa Helena	1.723	1.723	1.723	-		Valledupar, Mercado Nuevo	58.987	58.987	58.987		=
Ibagué, Plaza La 21	1.630	1.630	1.630	-		Café molido					
Medellín, Central						Bogotá, D. C., Corabastos	16.450	16.450	16.450		+
Mayorista de Antioquia	1.625	1.625	1.625	-		Bogotá, D. C., Paloquemao	16.533	16.533	16.533		-
Medellín, Coomerca	1.680	1.680	1.680	=		Bucaramanga, Centroabastos	16.853	16.853	16.853		-
Medellín, Placita de Flórez	1.760	1.760	1.760	+		Bucaramanga, Mercados del centro	16.560	16.560	16.560		=
Pamplona (Norte de Santander)	2.360	2.360	2.360	=		Cali, La Floresta	14.867	14.867	14.867		=
Popayán (Cauca)	1.675	1.675	1.675	=		Cali, Santa Helena	14.640	14.640	14.640		=
Tuluá (Valle del Cauca)	2.083	2.083	2.083	=		Cali, Siloé	13.800	13.800	13.800		=
Azúcar refinada						Cartago (Valle del Cauca)	15.861	15.861	15.861		-
Barranquilla, Barranquillita	1.894	1.894	1.894	+		Cúcuta, Cenabastos	17.325	17.325	17.325		+
Barranquilla, Granabastos	1.970	1.970	1.970	=		Medellín, Central					
						Mayorista de Antioquia	16.100	16.100	16.100		-

Cuadro 8. Mercados mayoristas. Precios de venta de productos procesados (continuación)
2012 (octubre 13 a 19)

Productos y mercados	Pesos por kilogramo				Tenden- cia	Productos y mercados	Pesos por kilogramo				Tenden- cia
	Mínimo	Máximo	Medio				Mínimo	Máximo	Medio		
Café molido						Galletas saladas 3 tacos (continuación)					
Montería (Córdoba)	15.360	15.360	15.360	=		Bogotá, D. C., Corabastos	7.262	7.262	7.262	+	
Neiva, Surabastos	17.950	17.950	17.950	=		Bucaramanga, Centroabastos	7.672	7.672	7.672	=	
Palmira (Valle del Cauca)	14.933	14.933	14.933	=		Bucaramanga, Mercados del centro	7.593	7.593	7.593	=	
Pamplona (Norte de Santander)	17.778	17.778	17.778	=		Buenaventura (Valle del Cauca)	7.822	7.822	7.822	=	
Pereira, Mercasa	20.725	20.725	20.725	-		Cali, La Floresta	7.650	7.650	7.650	=	
Popayán (Cauca)	14.840	14.840	14.840	=		Cali, Santa Helena	7.474	7.474	7.474	-	
Tuluá (Valle del Cauca)	14.900	14.900	14.900	=		Cali, Siloé	7.275	7.275	7.275	=	
Valledupar, Mercado Nuevo	17.667	17.667	17.667	=		Cartagena, Bazaruto	6.971	6.971	6.971	-	
Chocolate amargo						Cartago (Valle del Cauca)	7.725	7.725	7.725	+	
Armenia, Mercar	17.900	17.900	17.900	=		Cúcuta, Cenabastos	7.451	7.451	7.451	+	
Cali, Santa Helena	17.533	17.533	17.533	-		Ibagué, Plaza La 21	6.968	6.968	6.968	-	
Cartago (Valle del Cauca)	17.205	17.205	17.205	+		Manizales (Caldas)	7.540	7.540	7.540	+	
Ibagué, Plaza La 21	16.800	16.800	16.800	-		Medellín, Central					
Medellín, Central						Mayorista de Antioquia	7.209	7.209	7.209	=	
Mayorista de Antioquia	16.890	16.890	16.890	-		Medellín, Coomerca	7.231	7.231	7.231	=	
Medellín, Coomerca	17.600	17.600	17.600	=		Medellín, Placita de Flórez	7.174	7.174	7.174	+	
Medellín, Placita de Flórez	17.600	17.600	17.600	=		Montería (Córdoba)	7.275	7.275	7.275	=	
Pereira, Mercasa	18.380	18.380	18.380	=		Neiva, Surabastos	7.474	7.474	7.474	-	
Chocolate dulce						Palmira (Valle del Cauca)	7.090	7.090	7.090	=	
Barranquilla, Barranquillita	9.843	9.843	9.843	-		Pasto (Nariño)	7.235	7.235	7.235	=	
Barranquilla, Granabastos	9.750	9.750	9.750	=		Pereira, Mercasa	7.529	7.529	7.529	=	
Bogotá, D. C., Corabastos	8.033	8.033	8.033	+		Popayán (Cauca)	7.507	7.507	7.507	=	
Bogotá, D. C., Plaza España	7.896	7.896	7.896	+		Sincelejo (Sucre)	7.094	7.094	7.094	-	
Bucaramanga, Centroabastos	7.850	7.850	7.850	+		Tuluá (Valle del Cauca)	7.235	7.235	7.235	=	
Bucaramanga, Mercados del centro	7.693	7.693	7.693	+		Valledupar, Mercado Nuevo	7.094	7.094	7.094	=	
Cúcuta, Cenabastos	8.308	8.308	8.308	-		Villavicencio, Llanoabastos	7.242	7.242	7.242	=	
Ibagué, Plaza La 21	8.400	8.400	8.400	=		Gelatina					
Montería (Córdoba)	10.250	10.250	10.250	=		Barranquilla, Barranquillita	20.271	20.271	20.271	=	
Neiva, Surabastos	7.550	7.550	7.550	-		Barranquilla, Granabastos	20.038	20.038	20.038	+	
Sincelejo (Sucre)	9.667	9.667	9.667	-		Bucaramanga, Centroabastos	19.497	19.497	19.497	=	
Valledupar, Mercado Nuevo	8.633	8.633	8.633	=		Bucaramanga, Mercados del centro	20.313	20.313	20.313	=	
Villavicencio, Llanoabastos	8.750	8.750	8.750	+		Cali, La Floresta	9.647	9.647	9.647	n.d.	
Chocolate instantáneo						Cali, Santa Helena	9.395	9.395	9.395	=	
Medellín, Central						Cartagena, Bazaruto	19.076	19.076	19.076	-	
Mayorista de Antioquia	18.841	18.841	18.841	+		Cúcuta, Cenabastos	19.618	19.618	19.618	-	
Pereira, Mercasa	22.240	22.240	22.240	-		Ibagué, Plaza La 21	19.323	19.323	19.323	+	
Color (bolsita)						Manizales (Caldas)	10.588	10.588	10.588	++	
Medellín, Central						Medellín, Central					
Mayorista de Antioquia	15.565	15.565	15.565	+		Mayorista de Antioquia	13.567	13.567	13.567	---	
Medellín, Coomerca	15.079	15.079	15.079	+		Palmira (Valle del Cauca)	9.498	9.498	9.498	=	
Medellín, Placita de Flórez	14.722	14.722	14.722	-		Pamplona (Norte de Santander)	14.141	14.141	14.141	=	
Fécula de maíz						Pasto (Nariño)	6.691	6.691	6.691	=	
Barranquilla, Barranquillita	12.049	12.049	12.049	+		Pereira, Mercasa	9.647	9.647	9.647	=	
Barranquilla, Granabastos	11.942	11.942	11.942	=		Tuluá (Valle del Cauca)	9.101	9.101	9.101	=	
Bucaramanga, Centroabastos	12.695	12.695	12.695	=		Valledupar, Mercado Nuevo	9.150	9.150	9.150	-	
Bucaramanga, Mercados del centro	12.939	12.939	12.939	=		Harina de trigo					
Cali, La Floresta	12.719	12.719	12.719	-		Armenia, Mercar	1.693	1.693	1.693	=	
Cali, Santa Helena	12.500	12.500	12.500	-		Barranquilla, Barranquillita	1.343	1.343	1.343	-	
Cartagena, Bazaruto	11.615	11.615	11.615	-		Barranquilla, Granabastos	1.298	1.298	1.298	-	
Cúcuta, Cenabastos	10.972	10.972	10.972	-		Bogotá, D. C., Corabastos	1.615	1.615	1.615	+	
Ibagué, Plaza La 21	11.111	11.111	11.111	n.d.		Bogotá, D. C., Paloquemao	1.650	1.650	1.650	+	
Montería (Córdoba)	8.611	8.611	8.611	=		Bogotá, D. C., Plaza España	1.620	1.620	1.620	-	
Neiva, Surabastos	12.475	12.475	12.475	+		Bucaramanga, Centroabastos	1.968	1.968	1.968	=	
Palmira (Valle del Cauca)	12.632	12.632	12.632	+		Bucaramanga, Mercados del centro	1.928	1.928	1.928	=	
Pamplona (Norte de Santander)	10.926	10.926	10.926	=		Buenaventura (Valle del Cauca)	1.400	1.400	1.400	=	
Pasto (Nariño)	12.072	12.072	12.072	=		Cali, La Floresta	2.187	2.187	2.187	=	
Popayán (Cauca)	11.977	11.977	11.977	=		Cali, Santa Helena	1.747	1.747	1.747	+	
Sincelejo (Sucre)	12.269	12.269	12.269	+		Cali, Siloé	2.240	2.240	2.240	=	
Valledupar, Mercado Nuevo	12.390	12.390	12.390	=		Cartagena, Bazaruto	1.323	1.323	1.323	+	
Villavicencio, Llanoabastos	12.204	12.204	12.204	-		Cartago (Valle del Cauca)	1.533	1.533	1.533	-	
Galletas dulces redondas con crema						Cúcuta, Cenabastos	1.352	1.352	1.352	=	
Barranquilla, Barranquillita	8.688	8.688	8.688	-		Ibagué, Plaza La 21	1.584	1.584	1.584	=	
Barranquilla, Granabastos	8.667	8.667	8.667	+		Manizales (Caldas)	1.950	1.950	1.950	=	
Bogotá, D. C., Plaza España	8.514	8.514	8.514	+		Medellín, Central					
Bucaramanga, Centroabastos	8.705	8.705	8.705	=		Mayorista de Antioquia	2.236	2.236	2.236	+	
Bucaramanga, Mercados del centro	8.889	8.889	8.889	-		Medellín, Coomerca	2.200	2.200	2.200	+	
Cartagena, Bazaruto	8.459	8.459	8.459	-		Medellín, Placita de Flórez	2.224	2.224	2.224	-	
Ibagué, Plaza La 21	7.750	7.750	7.750	=		Montería (Córdoba)	1.333	1.333	1.333	=	
Sincelejo (Sucre)	8.752	8.752	8.752	-		Neiva, Surabastos	1.430	1.430	1.430	-	
Galletas saladas 3 tacos						Palmira (Valle del Cauca)	2.187	2.187	2.187	=	
Armenia, Mercar	7.454	7.454	7.454	=		Pamplona (Norte de Santander)	1.373	1.373	1.373	=	
Barranquilla, Barranquillita	7.140	7.140	7.140	=		Pasto (Nariño)	1.528	1.528	1.528	+	
Barranquilla, Granabastos	7.107	7.107	7.107	=		Pereira, Mercasa	2.144	2.144	2.144	=	
						Popayán (Cauca)	1.360	1.360	1.360	=	
						Sincelejo (Sucre)	1.217	1.217	1.217	-	
						Tuluá (Valle del Cauca)	1.400	1.400	1.400	=	
						Villavicencio, Llanoabastos	2.510	2.510	2.510	+	

**Cuadro 8. Mercados mayoristas. Precios de venta de productos procesados (continuación)
2012 (octubre 13 a 19)**

Productos y mercados	Pesos por kilogramo				Tendencia	Productos y mercados	Pesos por kilogramo				Tendencia
	Mínimo	Máximo	Medio	Precios			Mínimo	Máximo	Medio	Precios	
Harina precocida de maíz						Manteca					
Armenia, Mercar	2.613	2.613	2.613		-	Bucaramanga, Mercados del centro	4.700	4.700	4.700	=	
Barranquilla, Barranquillita	2.888	2.888	2.888		-	Buenaventura (Valle del Cauca)	3.783	3.783	3.783	-	
Barranquilla, Granabastos	2.822	2.822	2.822		+	Cali, Santa Helena	4.700	4.700	4.700	-	
Bogotá, D. C., Corabastos	2.504	2.504	2.504		+	Cartago (Valle del Cauca)	4.283	4.283	4.283	+	
Bogotá, D. C., Paloquemao	2.635	2.635	2.635		-	Cúcuta, Cenabastos	4.792	4.792	4.792	+	
Bogotá, D. C., Plaza España	2.655	2.655	2.655		+	Ibagué, Plaza La 21	3.400	3.400	3.400	=	
Bucaramanga, Centroabastos	1.940	1.940	1.940		=	Manizales (Caldas)	4.600	4.600	4.600	=	
Bucaramanga, Mercados del centro	1.987	1.987	1.987		=	Neiva, Surabastos	3.688	3.688	3.688	-	
Buenaventura (Valle del Cauca)	2.629	2.629	2.629		=	Palmira (Valle del Cauca)	4.567	4.567	4.567	=	
Cali, La Floresta	2.264	2.264	2.264		=	Pamplona (Norte de Santander)	4.625	4.625	4.625	=	
Cali, Santa Helena	1.987	1.987	1.987		+	Tuluá (Valle del Cauca)	4.190	4.190	4.190	=	
Cali, Siloé	2.083	2.083	2.083		=	Villavicencio, Llanoabastos	4.375	4.375	4.375	-	
Cartagena, Bazurto	2.521	2.521	2.521		-						
Cartago (Valle del Cauca)	1.813	1.813	1.813		+	Margarina					
Cúcuta, Cenabastos	1.847	1.847	1.847		+	Armenia, Mercar	9.590	9.590	9.590	-	
Manizales (Caldas)	2.683	2.683	2.683		+	Bogotá, D. C., Corabastos	8.700	8.700	8.700	-	
Montería (Córdoba)	1.344	1.344	1.344		=	Bogotá, D. C., Plaza España	8.033	8.033	8.033	n.d.	
Palmira (Valle del Cauca)	2.326	2.326	2.326		+	Bucaramanga, Centroabastos	9.080	9.080	9.080	=	
Pereira, Mercasa	2.772	2.772	2.772		=	Bucaramanga, Mercados del centro	9.133	9.133	9.133	=	
Popayán (Cauca)	1.620	1.620	1.620		=	Buenaventura (Valle del Cauca)	13.775	13.775	13.775	=	
Sincelejo (Sucre)	2.417	2.417	2.417		+	Cali, Santa Helena	13.633	13.633	13.633	+	
Tuluá (Valle del Cauca)	2.855	2.855	2.855		=	Cartago (Valle del Cauca)	9.417	9.417	9.417	-	
Valledupar, Mercado Nuevo	1.875	1.875	1.875		=	Manizales (Caldas)	8.600	8.600	8.600	-	
Villavicencio, Llanoabastos	2.510	2.510	2.510		-	Medellín, Central					
Jugo de frutas						Mayorista de Antioquia	8.900	8.900	8.900	+	
Barranquilla, Barranquillita	4.822	4.822	4.822		+	Medellín, Coomerca	8.800	8.800	8.800	=	
Barranquilla, Granabastos	4.890	4.890	4.890		=	Medellín, Placita de Flórez	8.830	8.830	8.830	n.d.	
Bucaramanga, Centroabastos	4.291	4.291	4.291		-	Neiva, Surabastos	6.525	6.525	6.525	-	
Bucaramanga, Mercados del centro	4.767	4.767	4.767		+	Palmira (Valle del Cauca)	12.800	12.800	12.800	=	
Cartagena, Bazurto	4.748	4.748	4.748		+	Pamplona (Norte de Santander)	6.000	6.000	6.000	=	
Pamplona (Norte de Santander)	4.683	4.683	4.683		-	Popayán (Cauca)	12.885	12.885	12.885	=	
Sincelejo (Sucre)	4.599	4.599	4.599		+	Tuluá (Valle del Cauca)	12.800	12.800	12.800	=	
Valledupar, Mercado Nuevo	4.755	4.755	4.755		=						
Jugo instantáneo (sobre)						Mayonesa doy pack					
Barranquilla, Barranquillita	23.531	23.531	23.531		-	Bogotá, D. C., Corabastos	12.396	12.396	12.396	+	
Barranquilla, Granabastos	23.403	23.403	23.403		=	Bogotá, D. C., Plaza España	12.500	12.500	12.500	-	
Bogotá, D. C., Plaza España	28.944	28.944	28.944		+	Bucaramanga, Centroabastos	13.688	13.688	13.688	=	
Buenaventura (Valle del Cauca)	28.500	28.500	28.500		-	Buenaventura (Valle del Cauca)	10.660	10.660	10.660	+	
Cali, La Floresta	28.333	28.333	28.333		=	Cali, La Floresta	14.069	14.069	14.069	=	
Cali, Santa Helena	28.778	28.778	28.778		-	Cali, Santa Helena	14.167	14.167	14.167	-	
Cali, Siloé	28.333	28.333	28.333		n.d.	Cali, Siloé	14.000	14.000	14.000	=	
Cartagena, Bazurto	22.951	22.951	22.951		+	Ibagué, Plaza La 21	10.000	10.000	10.000	=	
Medellín, Central						Manizales (Caldas)	14.542	14.542	14.542	=	
Mayorista de Antioquia	28.750	28.750	28.750		-	Medellín, Central					
Medellín, Coomerca	28.444	28.444	28.444		-	Mayorista de Antioquia	10.979	10.979	10.979	+	
Medellín, Placita de Flórez	23.241	23.241	23.241		-	Palmira (Valle del Cauca)	13.181	13.181	13.181	=	
Palmira (Valle del Cauca)	27.111	27.111	27.111		=	Pasto (Nariño)	13.958	13.958	13.958	-	
Pasto (Nariño)	28.333	28.333	28.333		+	Popayán (Cauca)	14.036	14.036	14.036	=	
Popayán (Cauca)	28.333	28.333	28.333		+	Tuluá (Valle del Cauca)	13.469	13.469	13.469	=	
Sincelejo (Sucre)	22.778	22.778	22.778		-	Valledupar, Mercado Nuevo	15.073	15.073	15.073	+	
Tuluá (Valle del Cauca)	28.000	28.000	28.000		=	Villavicencio, Llanoabastos	14.722	14.722	14.722	+	
Valledupar, Mercado Nuevo	28.000	28.000	28.000		=						
Villavicencio, Llanoabastos	28.333	28.333	28.333		=	Panela cuadrada blanca					
Lomitos de atún en lata						Barranquilla, Barranquillita	1.760	1.760	1.760	+	
Armenia, Mercar	16.467	16.467	16.467		=	Barranquilla, Granabastos	1.642	1.642	1.642	=	
Barranquilla, Barranquillita	14.391	14.391	14.391		-	Bucaramanga, Centroabastos	2.024	2.024	2.024	=	
Bogotá, D. C., Corabastos	11.740	11.740	11.740		-	Bucaramanga, Mercados del centro	1.981	1.981	1.981	=	
Bucaramanga, Centroabastos	8.288	8.288	8.288		-	Cartagena, Bazurto	1.543	1.543	1.543	-	
Bucaramanga, Mercados del centro	8.333	8.333	8.333		=	Charalá (Santander)	1.469	1.469	1.469	-	
Buenaventura (Valle del Cauca)	18.117	18.117	18.117		-	Güepsa (Santander)	1.229	1.317	1.273	+	
Cali, La Floresta	13.922	13.922	13.922		=	Ibagué, Plaza La 21	1.514	1.514	1.514	=	
Cali, Siloé	14.706	14.706	14.706		=	Medellín, Central					
Cartago (Valle del Cauca)	15.099	15.099	15.099		-	Mayorista de Antioquia	1.807	1.807	1.807	+	
Cúcuta, Cenabastos	12.377	12.377	12.377		-	Moniquirá (Boyacá)	1.281	1.292	1.286	+	
Manizales (Caldas)	17.857	17.857	17.857		+	Puente Nacional (Santander)	1.656	1.688	1.672	-	
Medellín, Central						San Gil (Santander)	1.275	1.275	1.275	-	
Mayorista de Antioquia	11.183	11.183	11.183		+	Santana (Boyacá)	1.245	1.288	1.267	+	
Neiva, Surabastos	10.319	10.319	10.319		+	Sincelejo (Sucre)	1.471	1.471	1.471	-	
Palmira (Valle del Cauca)	12.647	12.647	12.647		+	Socorro (Santander)	1.625	1.625	1.625	=	
Pamplona (Norte de Santander)	17.512	17.512	17.512		=	Tunja (Boyacá)	1.563	1.563	1.563	-	
Pereira, Mercasa	17.084	17.084	17.084		=	Valledupar, Mercado Nuevo	1.548	1.548	1.548	=	
Villavicencio, Llanoabastos	13.082	13.082	13.082		+	Vélez (Santander)	1.275	1.288	1.281	+	
Manteca						Panela cuadrada morena					
Bogotá, D. C., Corabastos	4.633	4.633	4.633		=	Bogotá, D. C., Corabastos	1.638	1.638	1.638	=	
Bogotá, D. C., Plaza España	4.325	4.325	4.325		n.d.	Bogotá, D. C., Paloquemao	1.733	1.733	1.733	+	
Bucaramanga, Centroabastos	4.660	4.660	4.660		+	Bogotá, D. C., Plaza España	1.613	1.613	1.613	++	
						Bucaramanga, Centroabastos	1.844	1.844	1.844	=	
						Bucaramanga, Mercados del centro	1.811	1.811	1.811	=	

**Cuadro 8. Mercados mayoristas. Precios de venta de productos procesados (conclusión)
2012 (octubre 13 a 19)**

Productos y mercados	Pesos por kilogramo				Tendencia	Productos y mercados	Pesos por kilogramo				Tendencia
	Mínimo	Máximo	Medio	Precios			Mínimo	Máximo	Medio	Precios	
Panela cuadrada morena (continuación)						Sal yodada (continuación)					
Caparrapí (Cundinamarca)	1.300	1.300	1.300		+	Cali, Santa Helena	707	707	707		-
Charalá (Santander)	1.469	1.469	1.469		=	Cali, Siloé	760	760	760		=
Montería (Córdoba)	1.786	1.786	1.786		=	Cartago (Valle del Cauca)	749	749	749		-
Neiva, Surabastos	1.820	1.820	1.820		+	Cúcuta, Cenabastos	750	750	750		-
Nocaima (Cundinamarca)	1.232	1.251	1.241		+	Ibagué, Plaza La 21	530	530	530		=
San Gil (Santander)	1.275	1.275	1.275		-	Medellín, Central					
Socorro (Santander)	1.500	1.500	1.500		=	Mayorista de Antioquia	798	798	798		-
Tuluá (Valle del Cauca)	2.354	2.354	2.354		=	Medellín, Coomerca	797	797	797		-
Villavicencio, Llanoabastos	1.625	1.625	1.625		-	Medellín, Placita de Flórez	792	792	792		-
Villeta (Cundinamarca)	1.199	1.214	1.207		+	Montería (Córdoba)	773	773	773		=
Panela redonda morena						Neiva, Surabastos	770	770	770		-
Armenia, Mercar	2.073	2.073	2.073		-	Palmira (Valle del Cauca)	717	717	717		=
Buenaventura (Valle del Cauca)	1.306	1.306	1.306		-	Pamplona (Norte de Santander)	758	758	758		=
Cali, Santa Helena	1.514	1.514	1.514		+	Pasto (Nariño)	720	720	720		n.d.
Cali, Siloé	2.400	2.400	2.400		=	Pereira, Mercasa	848	848	848		=
Caparrapí (Cundinamarca)	1.200	1.200	1.200		+	Popayán (Cauca)	724	724	724		=
Cartago (Valle del Cauca)	2.508	2.508	2.508		-	Sincelejo (Sucre)	733	733	733		-
Manizales (Caldas)	1.708	1.708	1.708		=	Tuluá (Valle del Cauca)	752	752	752		-
Medellín, Central						Villavicencio, Llanoabastos	706	706	706		-
Mayorista de Antioquia	1.536	1.536	1.536		-	Salsa de tomate doy pack					
Medellín, Coomerca	1.556	1.556	1.556		+	Armenia, Mercar	12.278	12.278	12.278		+
Medellín, Placita de Flórez	1.576	1.576	1.576		+	Bogotá, D. C., Corabastos	11.111	11.111	11.111		-
Montería (Córdoba)	1.875	1.875	1.875		=	Bogotá, D. C., Plaza España	12.396	12.396	12.396		-
Palmira (Valle del Cauca)	2.367	2.367	2.367		=	Bucaramanga, Centroabastos	10.733	10.733	10.733		=
Pereira, Mercasa	2.148	2.148	2.148		=	Bucaramanga, Mercados del centro	8.273	8.273	8.273		=
Sonsón (Antioquia)	1.667	1.667	1.667		-	Buenaventura (Valle del Cauca)	8.014	8.014	8.014		=
Tuluá (Valle del Cauca)	2.188	2.188	2.188		=	Cali, La Floresta	11.889	11.889	11.889		=
Yarumal (Antioquia)	1.375	1.375	1.375		-	Cali, Santa Helena	12.674	12.674	12.674		+
Papa frita						Cali, Siloé	11.375	11.375	11.375		=
Bogotá, D. C., Plaza España	3.178	3.178	3.178		+	Cartago (Valle del Cauca)	12.514	12.514	12.514		-
Pastas alimenticias						Manizales (Caldas)	13.375	13.375	13.375		-
Armenia, Mercar	4.511	4.511	4.511		-	Medellín, Central					
Barranquilla, Barranquillita	4.128	4.128	4.128		-	Mayorista de Antioquia	11.521	11.521	11.521		+
Barranquilla, Granabastos	4.180	4.180	4.180		-	Medellín, Coomerca	12.778	12.778	12.778		+
Bogotá, D. C., Corabastos	4.280	4.280	4.280		-	Medellín, Placita de Flórez	11.479	11.479	11.479		+
Bogotá, D. C., Paloquemao	4.400	4.400	4.400		-	Montería (Córdoba)	10.167	10.167	10.167		=
Bucaramanga, Centroabastos	3.240	3.240	3.240		=	Palmira (Valle del Cauca)	11.406	11.406	11.406		=
Bucaramanga, Mercados del centro	3.480	3.480	3.480		=	Pereira, Mercasa	12.725	12.725	12.725		=
Cali, La Floresta	4.689	4.689	4.689		=	Popayán (Cauca)	11.448	11.448	11.448		=
Cali, Santa Helena	3.472	3.472	3.472		+	Tuluá (Valle del Cauca)	10.063	10.063	10.063		=
Cali, Siloé	4.200	4.200	4.200		=	Valledupar, Mercado Nuevo	10.750	10.750	10.750		+
Cartagena, Bazurto	2.629	2.629	2.629		-	Villavicencio, Llanoabastos	12.521	12.521	12.521		-
Cartago (Valle del Cauca)	2.707	2.707	2.707		+	Sardinas en lata					
Ibagué, Plaza La 21	4.333	4.333	4.333		=	Barranquilla, Barranquillita	3.791	3.791	3.791		-
Manizales (Caldas)	4.800	4.800	4.800		-	Barranquilla, Granabastos	3.921	3.921	3.921		-
Medellín, Central						Bogotá, D. C., Corabastos	4.739	4.739	4.739		+
Mayorista de Antioquia	4.646	4.646	4.646		=	Buenaventura (Valle del Cauca)	4.382	4.382	4.382		+
Medellín, Coomerca	4.583	4.583	4.583		-	Cali, La Floresta	5.255	5.255	5.255		=
Medellín, Placita de Flórez	4.578	4.578	4.578		-	Cali, Santa Helena	4.918	4.918	4.918		n.d.
Neiva, Surabastos	4.550	4.550	4.550		-	Cali, Siloé	5.196	5.196	5.196		=
Palmira (Valle del Cauca)	4.267	4.267	4.267		=	Cartagena, Bazurto	3.848	3.848	3.848		+
Pamplona (Norte de Santander)	2.560	2.560	2.560		=	Cartago (Valle del Cauca)	5.572	5.572	5.572		+
Pasto (Nariño)	3.200	3.200	3.200		=	Cúcuta, Cenabastos	4.340	4.340	4.340		-
Pereira, Mercasa	4.621	4.621	4.621		=	Manizales (Caldas)	6.724	6.724	6.724		=
Popayán (Cauca)	4.177	4.177	4.177		=	Medellín, Central					
Tuluá (Valle del Cauca)	4.561	4.561	4.561		=	Mayorista de Antioquia	8.350	8.350	8.350		-
Valledupar, Mercado Nuevo	2.693	2.693	2.693		=	Montería (Córdoba)	4.314	4.314	4.314		=
Villavicencio, Llanoabastos	4.460	4.460	4.460		+	Palmira (Valle del Cauca)	5.059	5.059	5.059		+
Sal yodada						Pamplona (Norte de Santander)	4.837	4.837	4.837		+
Armenia, Mercar	781	781	781		-	Pereira, Mercasa	6.800	6.800	6.800		=
Barranquilla, Barranquillita	754	754	754		+	Popayán (Cauca)	3.767	3.767	3.767		=
Barranquilla, Granabastos	758	758	758		+	Tuluá (Valle del Cauca)	4.941	4.941	4.941		=
Bogotá, D. C., Corabastos	553	553	553		+	Vinagre					
Bogotá, D. C., Paloquemao	627	627	627		-	Barranquilla, Barranquillita	1.300	1.300	1.300		=
Bogotá, D. C., Plaza España	729	729	729		-	Barranquilla, Granabastos	1.291	1.291	1.291		-
Bucaramanga, Centroabastos	763	763	763		=	Bucaramanga, Centroabastos	1.863	1.863	1.863		-
Bucaramanga, Mercados del centro	757	757	757		=	Bucaramanga, Mercados del centro	1.813	1.813	1.813		=
Buenaventura (Valle del Cauca)	511	511	511		-	Cartagena, Bazurto	2.021	2.021	2.021		+
Cali, La Floresta	747	747	747		=	Cúcuta, Cenabastos	1.347	1.347	1.347		+
						Sincelejo (Sucre)	2.083	2.083	2.083		+
						Valledupar, Mercado Nuevo	1.708	1.708	1.708		=

Tendencias:

- (---) Variación mayor al -20 %
- (--) Variación entre -10 % y -20 %
- (-) Variación entre 0 % y -10 %

- (=) Variación igual a 0 %
- (+) Variación entre 0 % y 10 %
- (+ +) Variación entre 10 % y 20 %
- (+++) Variación mayor al 20 %
- (n.d.) No determinado

Precios de la panela

En Caparrapí (Cundinamarca), la producción de panela ha disminuido, pues los productores aún no llevan a cabo la plastificación de la misma y los comerciantes han comprado menor cantidad de panela sin empacar. Para la panela redonda, el aumento de los precios fue de 1,69 %.

Tabla 3. Precios por kilo de la panela redonda morena 2012 (15 de septiembre a 19 de octubre)

Mercados	Septiembre		29 de septiembre a 5 de octubre	Octubre	
	15 a 21	22 a 28		6 a 12	13 a 19
Caparrapí (Cundinamarca)	985	1.000	1.100	1.180	1.200

Fuente: SIPSA, Ministerio de Agricultura y Desarrollo Rural-DANE. Cálculos: DANE.

En el mercado de Charalá (Santander) hubo una mayor cantidad de oferentes de panela procedentes de Páramo, Ocamonte y Coromoro, donde hay buena producción; también se contó con ingreso de producto de Charalá. A pesar de lo anterior los precios se mantuvieron estables.

En Moniquirá (Boyacá) el volumen de producción de panela fue un poco mayor que el de la semana anterior. A pesar de esto, los compradores afirman que las ventas están muy bajas y quedan remanentes de las ventas anteriores. El precio de la panela cuadrada blanca subió 1,96 % y el kilo se negoció a \$1.286.

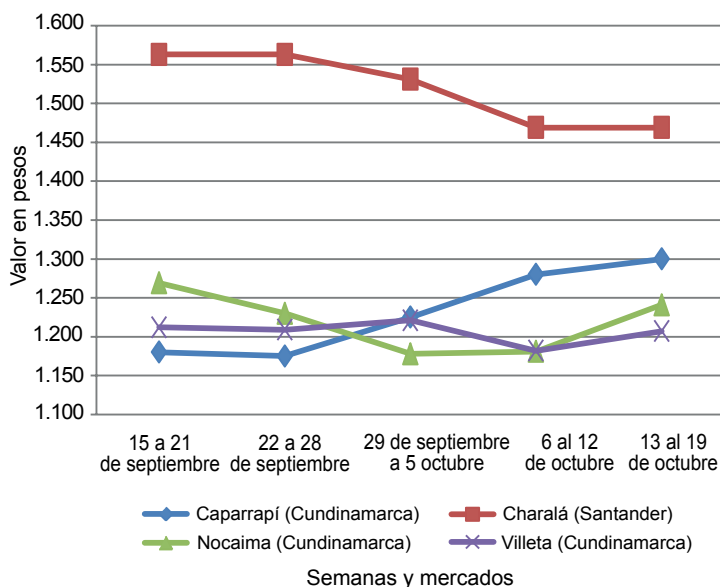
En el mercado de San Gil (Santander) hubo buena afluencia tanto de compradores como de vendedores. Esta semana la cotización registró una reducción, pues en los mercados de destino, como Santana, se han registrado precios bajos. En el caso de la panela cuadrada morena la reducción fue del 1,92 %.

Tabla 4. Precios por kilo de la panela cuadrada blanca 2012 (15 de septiembre a 19 de octubre)

Mercados	Septiembre		29 de septiembre a 5 de octubre	Octubre	
	15 a 21	22 a 28		6 a 12	13 a 19
Charalá (Santander)	1.563	1.563	1.531	1.469	1.469
Güepsa (Santander)	1.369	1.329	1.315	1.267	1.273
Moniquirá (Boyacá)	1.411	1.381	1.391	1.262	1.286
Puente Nacional (Santander)	1.745	1.656	1.651	1.698	1.672
San Gil (Santander)	1.475	1.425	1.425	1.300	1.275
Santana (Boyacá)	1.384	1.350	1.325	1.262	1.267
Socorro (Santander)	1.688	1.688	1.500	1.625	1.625
Vélez (Santander)	1.370	1.338	1.333	1.279	1.281

Fuente: SIPSA, Ministerio de Agricultura y Desarrollo Rural-DANE. Cálculos: DANE.

Gráfico 6. Comportamiento del precio de la panela cuadrada morena 2012 (15 de septiembre a 19 de octubre)



Fuente: SIPSA-DANE-Ministerio de Agricultura y Desarrollo Rural.

En Puente Nacional (Santander) los precios bajaron un poco ya que las ventas estuvieron lentas; además, los compradores afirman que los precios en otras plazas están más bajos. En el caso de la panela cuadrada blanca, el kilo se vendió a \$1.672, 1,53 % menos.

En Vélez (Santander), el volumen de producción de panela en esta plaza fue un poco menor al de la semana anterior; los comerciantes afirman que las ventas están muy malas y que tienen panela almacenada en sus bodegas.

En Güepsa (Santander), el volumen de producción de panela fue menor que el reportado la semana pasada, y los productores afirmaron que no se programaron

Tabla 5. Precios por kilo de la panela cuadrada morena 2012 (15 de septiembre a 19 de octubre)

Mercados	Septiembre		29 de septiembre a 5 de octubre	Octubre	
	15 a 21	22 a 28		6 a 12	13 a 19
Caparrapí (Cundinamarca)	1.180	1.175	1.225	1.280	1.300
Charalá (Santander)	1.563	1.563	1.531	1.469	1.469
Nocaima (Cundinamarca)	1.269	1.230	1.178	1.181	1.241
San Gil (Santander)	1.475	1.425	1.425	1.300	1.275
Socorro (Santander)	1.641	1.563	1.625	1.500	1.500
Villeta (Cundinamarca)	1.212	1.209	1.221	1.182	1.207

Fuente: SIPSA, Ministerio de Agricultura y Desarrollo Rural-DANE. Cálculos: DANE.



más moliendas. Allí el kilo de panela cuadrada blanca se vendió a \$1.273, 0,49 % menos.

La comercialización de panela Villeta (Cundinamarca) se destacó por el incremento en la oferta, debido a que hay mayor cantidad de caña panelera para procesar ya que las condiciones climáticas han mejorado. Sin

embargo, el precio mostró un alza del 2,12 % ante la mayor demanda.

Esta semana, en Nocaima (Cundinamarca), el precio de la panela subió 5,12 % debido a que ha bajado la oferta del producto. Allí el kilo de la panela cuadrada morena se vendió a \$1.275.