

Comportamiento de los precios

Verano afecta precio de las hortalizas



Fuente: DANE

El Sistema de Información de Precios y Abastecimiento del Sector Agropecuario (SIPSA) informó que durante la semana del 29 de septiembre al 5 de octubre, las principales centrales mayoristas del país reportaron un incremento en los precios de las hortalizas y los tubérculos y una reducción en los de las frutas.

En el caso de las hortalizas, subieron las cotizaciones mayoristas del chócolo mazorca, los tomates chonto, riñón y Riogrande, la habichuela, la zanahoria, la cebolla junca, el pimentón, el fríjol verde en vaina y la ahuyama. En el caso del tomate, hubo una reducción de la oferta de producto de primera calidad debido a que el verano, en las zonas productoras de Santander y Huila, afectó la calidad del producto.

Asimismo, se registró un incremento en los precios de los tubérculos, debido al comportamiento de las diferentes variedades de papa negra (sabanera, tocarreña, ICA Huila, Morasurco, Puracé, nevada y R-12 roja y negra), las arracachas blanca y amarilla, el ulluco caucano y la yuca llanera.

Por otra parte, en el grupo de las frutas, se registró la caída de los precios de la granadilla, los mangos Tommy y reina, la curuba larga, el limón Tahití, la patilla, el tomate de árbol y la fresa. Para la curuba, mejoró la producción en Cajamarca (Tolima), Urao y Sonsón (Antioquia), lo que causó la reducción en las cotizaciones a lo largo de la semana.

Informe de contexto

Precios del tomate de árbol

El tomate de árbol, *Solanum betaceum*, tiene su origen en el sur de América, en la región andina, principalmente desde Perú, pasando luego a Ecuador, Chile y Colombia. A esta fruta también se le conoce como amarillo, chilto, tomate amarillo o tomate andino.

Su cultivo se da en regiones con climas fríos no tan fuertes, caracterizados por temperaturas entre los 14 y los 20 °C, logrando sus mejores rendimientos entre los 15 y los 18 °C. Puede cultivarse en alturas que van desde los 1.600 hasta los 2.400 m. s. n. m.

Esta fruta tiene forma alargada, ovalada y puntuda en su extremo inferior, y su cáscara es lisa y brillante, de color naranja a rojo. Tiene un tamaño aproximado de seis a diez centímetros de largo y cuatro a cinco de ancho. Su utilización varía y no solo se consume como fruta fresca y en jugos, sino que es utilizada para la preparación de jaleas, mermeladas y otros dulces.

En Colombia, el tomate de árbol se cosecha principalmente en los departamentos de Antioquia, Cundinamarca y

Cuadro 1. Área sembrada, producción y rendimiento de tomate de árbol en Colombia 2011

Departamento	Área sembrada Hectáreas (ha)	Producción Toneladas (t)	Rendimiento t/ha
Antioquia	1.807	7.488	17,83
Cundinamarca	1.807	7.356	10,79
Boyacá	1.403	11.133	11,34
Risaralda	718	7.266	13,74
Nariño	710	5.179	12,16
Tolima	281	58	0,35
Otros departamentos	488	1.036	6,60
Total	7.214	39.518	11,75

Fuente: ENA 2011, Cálculos: DANE.

CONTENIDO

Comportamiento de los precios	pág. 1	Verduras y hortalizas	pág. 5
Informe de contexto	1	Frutas frescas	13
Indicador de abastecimiento	3	Tubérculos, raíces y plátanos	22
Lo que más sube y lo que más baja	4	Granos, carnes y procesados	26

Boyacá, los cuales representan el 70 % del área sembrada en el país.

El cuadro anterior muestra como el cultivo de esta fruta se concentra en el altiplano cundiboyacense y Antioquia, regiones donde su consumo y comercialización es bastante amplios. En este sentido, al observar su participación dentro de la canasta de alimentos del IPC, en el grupo de las frutas frescas, se destacó que su promedio está por encima del de frutas tan importantes como el banano y la mora de Castilla¹.

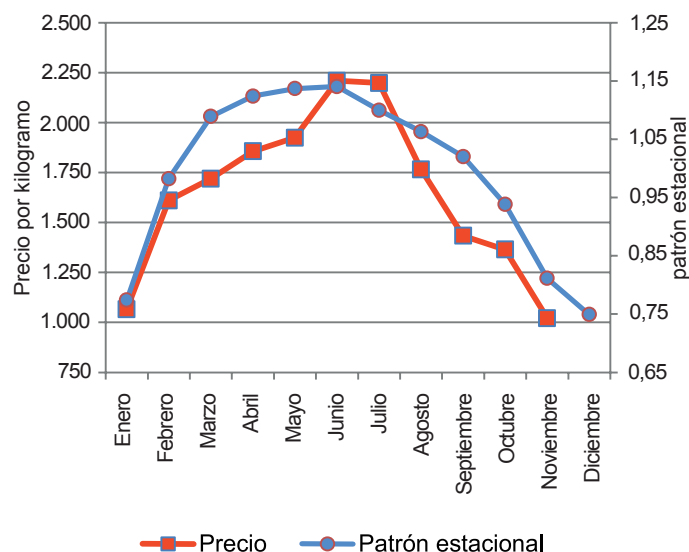
Dado lo anterior, en el presente artículo se analizará el comportamiento de las cotizaciones del tomate de árbol, tomando como referencia las ciudades de Medellín y Bogotá.

Bogotá

Los precios del tomate de árbol muestran una tendencia clara en la ciudad de Bogotá, ya que, como se puede observar en el gráfico 1, en enero de 2011 los precios son bajos y a partir de allí empiezan a aumentar gradualmente hasta llegar a las cotizaciones más altas en los meses de junio y julio. En esos meses, el precio por kilo de esta fruta fue \$2.210 y \$2.199, respectivamente.

De forma seguida, el segundo semestre del año registró una reducción sostenida del precio, que se mantuvo hasta final de año, cuando se registraron nuevamente las cotizaciones más bajas.

Gráfico 1. Precios mayoristas del tomate de árbol en Bogotá y su patrón estacional 2011



Fuente: AGRONET, Cálculos: DANE.

¹ www.dane.gov.co

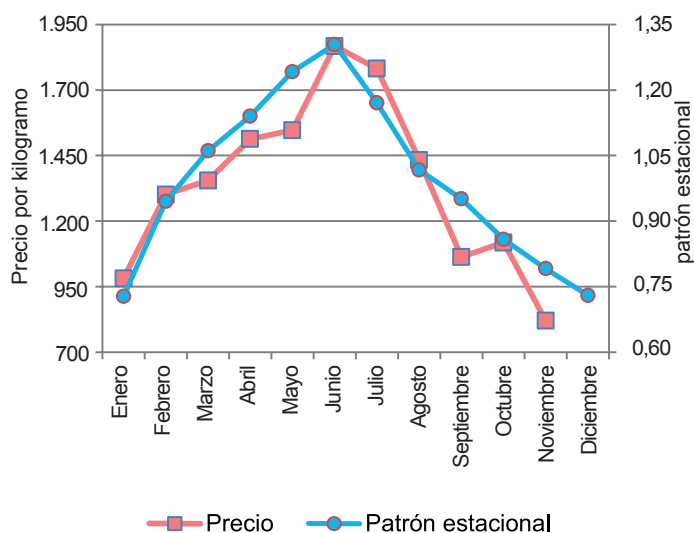
Este comportamiento de las cotizaciones obedeció al ciclo de cosecha, el cual tiene una fuerte relación con el nivel de precipitaciones. En este sentido, cabe destacar que en los departamentos productores, los niveles de lluvia son menores a principios de año y van aumentando gradualmente y a final de año vuelven a descender.

Este comportamiento no solo se registró en el año 2011, sino que es una tendencia que se presenta todos los años y que se corrobora al calcular el patrón histórico de los precios de esta fruta.

Medellín

Los precios del tomate de árbol en la ciudad de Medellín muestran una conducta similar a la observada en Bogotá. Esto se debe a los niveles de oferta que se registran en las dos ciudades, los cuales tienden a disminuir a mitad de año, motivados, en parte, por el mayor nivel de lluvias que se presenta en dicho periodo.

Gráfico 2. Precios mayoristas del tomate de árbol en Medellín y su patrón estacional 2011



Fuente: AGRONET, Cálculos: DANE.

Aunque el comportamiento de los precios y el patrón histórico de los precios del tomate de árbol en la ciudad de Medellín son muy similares a los registrados en Bogotá, en 2011, las cotizaciones de la capital antioqueña se ubicaron un 19 %, en promedio, por debajo de las registradas en la capital del país.

En Medellín se observó que los precios son bajos en enero y que empiezan a aumentar gradualmente hasta mitad de año para luego volver a caer. Asimismo, las cotizaciones más altas también se registraron en los

meses de junio y julio, por lo que el kilo de esta fruta se comercializó a \$1.868 y a \$1.782, respectivamente. Estos precios estuvieron un 17 %, en promedio, por debajo de las cotizaciones de Bogotá para los mismos meses.

Los mayores precios que se registraron en la ciudad de Bogotá corresponden a una situación que obedece a la amplia integración comercial que tiene esta plaza mayorista con los demás mercados del país. Esto permite que la venta del producto desde Bogotá presente una mayor dinámica y demanda, especialmente hacia el sur del país, comportamiento que se traduce en mayores precios.

Para finalizar, se puede concluir que los precios del tomate de árbol tienen un comportamiento marcado (tipo campana) a lo largo de todo el año. De este modo, dicha fruta alcanza los precios más altos en los meses de junio y julio y los más bajos al concluir el año. Esta situación no solo se presentó para el año 2011, ya que su patrón histórico de precios registró la misma conducta.

Igualmente, se pudo observar que los precios de esta fruta en la ciudad de Bogotá están por encima de los de Medellín en 15 %, en promedio.

Indicador de abastecimiento de alimentos

El abastecimiento en la central mayorista de Bogotá



Fuente: DANE

El suministro en la central mayorista de Corabastos, para las semanas del 15 al 21 de septiembre y del 22 al

28 de septiembre, registra una reducción en el abastecimiento del orden del 0,4 % en relación con el total de los alimentos.

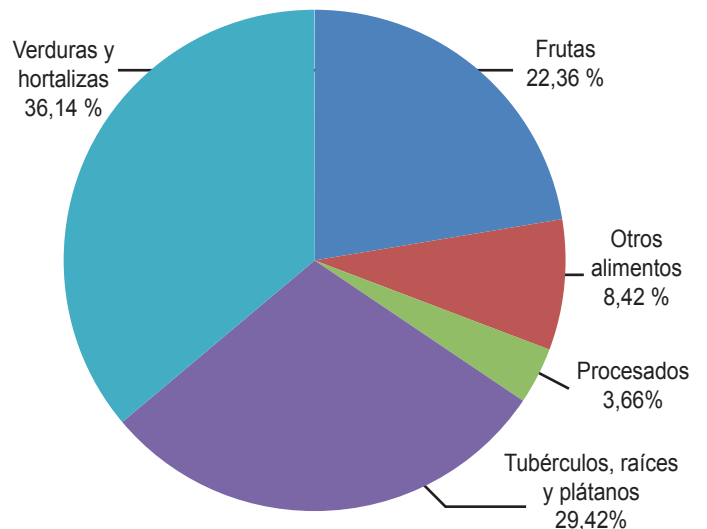
Los grupos que presentan la mayor caída son el de los pescados con un -33 % y las verduras y hortalizas con un -11 %. Por el contrario se registra un incremento en el abastecimiento de las frutas frescas con un 7 % y los tubérculos raíces y plátanos con un 4 %.

En el grupo de los pescados se destaca la reducción en la entrada de los enlatados (-25 %). En el caso de las verduras y hortalizas se destaca la reducción en el ingreso del tomate chonto (-32 %), el repollo verde regional (-30 %), el pepino de rellenar (-27%) y la lechuga Batavia (-25 %).

En contraste, el incremento en el abastecimiento de las frutas frescas fue jalonado por la guayaba pera (29 %), la piña perolera (27 %) y la fresa (20 %); para el caso de los tubérculos raíces y plátanos incidió la papa suprema con un 8,1 % y la arracacha amarilla con el 6 %.

Los grupos con la mayor participación para la semana comprendida entre el 22 y el 28 de septiembre son las verduras y hortalizas con 36,1 %, seguidas por los tubérculos, raíces y plátanos con el 29,4 %, las frutas frescas con un 22,3 %, y otros alimentos entre los que se encuentran las carnes, los granos y cereales, los lácteos y huevos y pescados con un 8,4 % y los procesados con un 3,6 %.

Gráfico 3. Participación porcentual de los diferentes grupos de alimentos que fueron registrados en Corabastos 2012 (22 al 28 de septiembre)



Fuente: SIPSA, Ministerio de Agricultura y Desarrollo Rural-DANE.

Lo que más sube, lo que más baja

Ciudades	Lo que más sube	Lo que más baja
Armenia	Tomate chonto, cebolla junca, zanahoria, cebolla cabezona blanca, remolacha, mora de Castilla, guayaba agria, uva roja, papas R-12 negra, parda pastusa y suprema, arracacha blanca, arroz de primera, queso costeño.	Coliflor, arveja verde en vaina, apio, pepino cohombro, habichuela, ajo, mangos manzano, Tommy y reina, papaya Maradol, guanábana, guayaba pera, patilla, tomate de árbol, huevos blancos, piernas de pollo.
Barranquilla	Tomate Riogrande, espinaca, fríjol verde en vaina, cebollas junca y cabezona blanca, habichuela, mora de Castilla, piña perolera, lulo, pera importada, papa única, carne de res punta de anca.	Arveja verde en vaina, coliflor, brócoli, pepino cohombro, zanahoria bogotana, granadilla, guayaba pera, melón Cantalup, manzana verde importada, tomate de árbol, papa R-12 roja, ñame espino, panela cuadrada blanca.
Bogotá, D. C.	Tomates chonto y larga vida, espinaca, habichuela, repollo morado, ajo, brócoli, guayaba pera, mora de Castilla, aguacate papelillo, tomate de árbol, piñas gold y perolera, lulo, arracacha amarilla, papas suprema, R-12 negra y única, lenteja importada, harina de trigo.	Coliflor, acelga, lechuga Batavia, pepino cohombro, chócolo mazorca, arveja verde en vaina, zanahoria, naranja tangelo y común, mango Tommy, granadilla, papaya hawaiana, mandarina Onecco, papas criolla sucia y limpia, plátano hartón verde, fríjol bolón, arroz de primera.
Bucaramanga	Pimentón, acelga, cebolla cabezona blanca, fríjol verde en vaina, lechuga Batavia, mora de Castilla, guanábana, guayaba pera, melón Cantalup, lulo, maracuyá, papas única y suprema, plátano hartón verde.	Arveja verde en vaina, pepino cohombro, espinaca, cebolla junca, ahuyama, remolacha, limones Tahití y común, mango Tommy, granadilla, kiwi, papaya Maradol, papa criolla limpia, arracacha amarilla, huevos rojos.
Cali	Tomate larga vida, pimentón, cebolla cabezona blanca, chócolo mazorca, ahuyama, mora de Castilla, maracuyá, melón Cantalup, naranja común, limón Tahití, piña gold, papas suprema y única.	Cebolla cabezona roja, zanahoria bogotana, fríjol verde cargamanto, ajo importado, mango Tommy, pera importada, curuba larga, uva roja, papaya hawaiana, pitahaya, arracacha amarilla, papa criolla sucia.
Cúcuta	Habichuela, pimentón, zanahoria, arveja verde en vaina, cebolla cabezona blanca, chócolo mazorca, limón Tahití, maracuyá, melón Cantalup, papa suprema.	Repollo morado, brócoli, ajo importado, lechuga Batavia, ahuyama, fríjol verde en vaina, naranja común, fresa, patilla, uva importada, yuca criolla, papa criolla limpia.
Medellín	Habichuela, brócoli, repollo morado, ahuyama, fríjol verde cargamanto, cebolla junca, chócolo mazorca, guayaba pera, mora de Castilla, granadilla, fresa, durazno importado, papa nevada, arracacha blanca, yuca criolla, panela cuadrada morena.	Pepino cohombro, perejil, remolacha, cebolla puerro, tomate riñón, lechuga Batavia, mangos Tommy, manzano y reina, limón Tahití, pitahaya, lulo, curuba larga, papaya melona, papa criolla limpia, plátano, comino, fríjol cargamanto rojo y blanco.
Pereira	Tomate chonto, cebolla junca, repollo blanco, cebolla cabezona blanca, fríjol verde en vaina, pimentón, tomate de árbol, lulo, aguacate papelillo, papaya Maradol, arracacha blanca, papa única.	Habichuela, pepino cohombro, coliflor, arveja verde en vaina, mangos manzano, Tommy y reina, melón Cantalup, guayaba pera, maracuyá, limón Tahití, mandarina Onecco, papa criolla limpia.

Verduras y hortalizas

Menor abastecimiento de cebolla junca



Fuente: DANE

A lo largo de la presente semana se registró un incremento en los precios de la cebolla junca en diecisiete de los veintitrés mercados donde se ofreció este producto. Según los comerciantes, esta situación obedeció a la reducción del abastecimiento desde Aquitania, Sogamoso (Boyacá) y Tona (Santander), donde el verano afectó la producción. En Tunja y Medellín, por ejemplo, el alza superó el 20,00 % y el kilo se vendió a \$767 y a \$802, respectivamente.

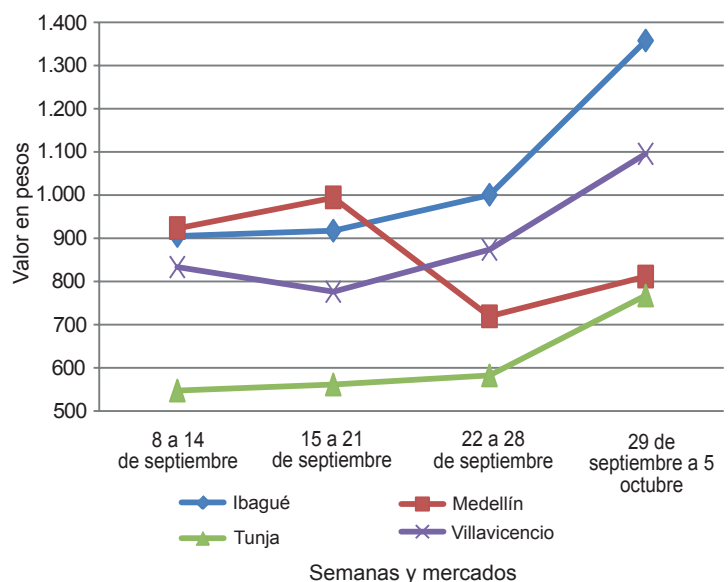
Asimismo, aumentaron los precios de la cebolla cabezona blanca, el chócolo mazorca, la habichuela, el pimentón, los tomates larga vida, riñón, Riogrande y chonto, la zanahoria y el frijol verde cargamanto. En el caso del chócolo mazorca, la oferta procedente de María la Baja (Bolívar), Pradera, Candelaria, Palmira (Valle del Cauca) y la Sabana de Bogotá fue insuficiente para cubrir los requerimientos de la demanda, lo que hizo que las cotizaciones subieran en veinticinco de los treinta y seis mercados donde se ofreció. En Cali, por ejemplo, el kilo se vendió a \$851, 9,08 % más que la semana anterior. Del mismo modo, disminuyó el abastecimiento de tomate chonto de primera calidad procedente de Armenia (Quindío), Caicedonia y Calima (Valle del Cauca), por lo que sus precios se incrementaron. En Bogotá, D. C. y Armenia, por ejemplo, el kilo se vendió a \$1.282 y a \$1.253, 54,41 %, en promedio, más.

De la misma forma, se incrementaron las cotizaciones de la zanahoria ante la finalización de las cosechas en El Carmen de Viboral y La Unión (Antioquia) y la contracción de la oferta desde la Sabana de Bogotá. Esta

situación se registró en veintiuno de los veintinueve mercados donde se ofreció a lo largo de la semana. En la central de Cavasa, en Cali, el alza fue del 17,92 % y el kilo se vendió a \$603. Por último, se observó un aumento en los precios del pimentón en veinticinco de los cuarenta y dos mercados donde se comercializó, pues llegó menos cantidad desde Los Santos, Málaga (Santander) y Toledo (Norte de Santander). En Bucaramanga, principal destino de la producción de esta zona, el kilo se vendió a \$1.161, 15,82 % más.

En contraste, bajaron las cotizaciones mayoristas del pepino cohombro, la coliflor, el apio, la arveja verde en vaina, la remolacha, el brócoli, la lechuga Batavia, el pepino de rellenar y el rábano rojo. En el caso de la remolacha, la reducción de los precios se dio en catorce de los veinticuatro mercados donde se ofreció, ante en el mejoramiento del ingreso procedente desde El Santuario (Antioquia) y la Sabana de Bogotá. En Medellín y Montería, el kilo se vendió a \$865 y a \$1.175, respectivamente, 4,71 %, en promedio, menos que la semana anterior. De la misma forma, el precio del pepino cohombro bajó en veintinueve de los treinta y tres mercados donde se ofreció a lo largo de la semana. Esto obedeció a que se contó con muy buen ingreso desde Bucaramanga (Santander), Salgar, Cocorná, Marinilla, El Santuario, El Carmen de Viboral (Antioquia) y Quindío.

Gráfico 4. Comportamiento de los precios mayoristas de la cebolla junca 2012 (8 de septiembre a 5 de octubre)



Fuente: SIPSA-DANE-Ministerio de Agricultura y Desarrollo Rural.

**Cuadro 1. Mercados mayoristas. Precios de venta de verduras y hortalizas
 2012 (septiembre 29 a octubre 5)**

Productos y mercados	Pesos por kilogramo				Tenden- cia	Productos y mercados	Pesos por kilogramo				Tenden- cia
	Mínimo	Máximo	Medio				Mínimo	Máximo	Medio		
Acelga						Ajo (continuación)					
Barranquilla, Barranquillita	2.775	3.000	2.925	-	Medellín, Central						
Bogotá, D. C., Corabastos	500	800	670	---	Mayorista de Antioquia	4.500	5.000	4.877	+		
Bucaramanga, Centroabastos	1.750	2.000	1.872	+	Pamplona (Norte de Santander)	3.444	3.833	3.683	+		
Cali, Cavasa	1.000	1.050	1.013	-	Pasto (Nariño)	7.000	8.000	7.667	+		
Cali, Santa Helena	1.100	1.167	1.133	-	Pereira, Mercasa	3.111	3.333	3.274	+		
Cartagena, Bazurto	2.000	2.500	2.250	++	Sogamoso (Boyacá)	2.700	2.700	2.700	=		
Duitama (Boyacá)	500	500	500	=	Tunja (Boyacá)	3.500	3.500	3.500	+		
Ibagué, Plaza El Jardín	640	640	640	---	Villavicencio, Llanoabastos	5.600	5.700	5.625	+		
Ibagué, Plaza La 21	640	960	820	--							
Ipiales (Nariño)	350	350	350	=	Ajo importado						
Medellín, Central					Barranquilla, Barranquillita	3.350	3.450	3.400	-		
Mayorista de Antioquia	933	1.000	955	++	Barranquilla, Granabastos	3.125	3.325	3.225	-		
Neiva, Surabastos	1.688	1.688	1.688	+	Bogotá, D. C., Corabastos	3.933	4.000	3.967	+		
Pamplona (Norte de Santander)	1.425	1.450	1.435	-	Bucaramanga, Centroabastos	3.500	3.675	3.553	-		
Pasto (Nariño)	2.342	2.392	2.367	+++	Buenaventura (Valle del Cauca)	4.450	4.450	4.450	=		
Sogamoso (Boyacá)	1.000	1.000	1.000	=	Cali, Cavasa	3.500	3.733	3.617	-		
Tunja (Boyacá)	1.000	1.200	1.067	-	Cali, Santa Helena	3.767	3.800	3.783	=		
Villavicencio, Llanoabastos	2.000	2.400	2.200	+	Cartagena, Bazurto	3.300	3.475	3.408	-		
					Cúcuta, Cenabastos	4.050	4.125	4.069	--		
Ahuyama					Ibagué, Plaza El Jardín	4.500	4.500	4.500	n.d.		
Armenia, Mercar	500	500	500	=	Ibagué, Plaza La 21	4.500	5.000	4.750	-		
Barranquilla, Barranquillita	500	548	516	+	Ipiales (Nariño)	3.650	3.750	3.700	+		
Barranquilla, Granabastos	511	550	529	+	Medellín, Central						
Bogotá, D. C., Corabastos	900	900	900	+	Mayorista de Antioquia	3.833	4.417	4.209	+		
Bucaramanga, Centroabastos	700	700	700	+	Montería (Córdoba)	3.400	3.400	3.400	-		
Buenaventura (Valle del Cauca)	700	700	700	-	Neiva, Surabastos	4.100	4.200	4.150	+		
Cali, Cavasa	738	775	759	+	Palmira (Valle del Cauca)	3.733	3.767	3.750	-		
Cali, Santa Helena	700	700	700	+	Pamplona (Norte de Santander)	5.000	5.000	5.000	=		
Cartagena, Bazurto	605	714	676	-	Pasto (Nariño)	3.800	3.800	3.800	-		
Cartago (Valle del Cauca)	533	567	550	+	Pereira, Mercasa	3.800	4.033	3.953	+		
Cúcuta, Cenabastos	800	867	833	-	Popayán (Cauca)	4.000	4.000	4.000	=		
Duitama (Boyacá)	480	480	480	=	Sincelejo (Sucre)	3.667	3.667	3.667	+		
Honda (Tolima)	1.200	1.200	1.200	=	Tuluá (Valle del Cauca)	3.950	3.967	3.958	=		
Ibagué, Plaza El Jardín	1.000	1.000	1.000	n.d.							
Ibagué, Plaza La 21	800	1.000	900	++	Apio						
Manizales (Caldas)	725	733	729	+	Armenia, Mercar	1.733	1.800	1.767	--		
Medellín, Central					Barranquilla, Barranquillita	975	1.125	1.058	+		
Mayorista de Antioquia	567	688	650	++	Barranquilla, Granabastos	975	1.200	1.058	+		
Montería (Córdoba)	400	400	400	=	Bogotá, D. C., Corabastos	767	1.000	837	-		
Neiva, Surabastos	700	700	700	=	Bucaramanga, Centroabastos	917	1.056	1.006	-		
Palmira (Valle del Cauca)	625	650	638	+	Cali, Cavasa	838	882	860	-		
Pamplona (Norte de Santander)	800	800	800	-	Cali, Santa Helena	843	882	863	-		
Pereira, La 41	700	700	700	=	Cartagena, Bazurto	1.000	1.025	1.008	+		
Pereira, Mercasa	700	700	700	=	Cartago (Valle del Cauca)	960	987	973	--		
Popayán (Cauca)	750	750	750	++	Chiquinquirá (Boyacá)	1.100	1.100	1.100	=		
Rionegro (Antioquia)	650	700	675	+	Cúcuta, Cenabastos	722	750	736	-		
San Gil (Santander)	600	600	600	-	Ibagué, Plaza El Jardín	640	640	640	---		
Sincelejo (Sucre)	400	400	400	+	Ibagué, Plaza La 21	800	960	920	-		
Socorro (Santander)	600	600	600	-	Ipiales (Nariño)	1.000	1.000	1.000	++		
Sogamoso (Boyacá)	520	520	520	+	Manizales (Caldas)	1.000	1.120	1.060	--		
Tuluá (Valle del Cauca)	700	700	700	+	Marinilla (Antioquia)	290	320	305	++		
Valledupar, Mercabastos	450	480	470	+	Medellín, Central						
Valledupar, Mercado Nuevo	460	500	480	-	Mayorista de Antioquia	350	475	432	+		
					Medellín, Coomerca	700	800	720	--		
Ají dulce					Montería (Córdoba)	550	575	563	+		
Cartagena, Bazurto	594	719	650	--	Neiva, Surabastos	1.250	1.350	1.313	-		
Medellín, Central					Palmira (Valle del Cauca)	1.375	1.417	1.396	-		
Mayorista de Antioquia	1.250	1.667	1.520	+	Pamplona (Norte de Santander)	1.000	1.250	1.163	+++		
Montería (Córdoba)	792	1.000	896	+++	Pasto (Nariño)	1.950	2.000	1.983	-		
Sincelejo (Sucre)	875	1.150	1.003	++	Pereira, La 41	1.111	1.111	1.111	-		
Valledupar, Mercabastos	1.800	2.000	1.933	+++	Pereira, Mercasa	1.000	1.139	1.094	-		
Valledupar, Mercado Nuevo	1.800	2.000	1.900	+++	Rionegro (Antioquia)	464	700	609	+		
					Sincelejo (Sucre)	633	667	644	+		
Ají topito dulce					Tuluá (Valle del Cauca)	1.250	1.250	1.250	=		
Barranquilla, Barranquillita	1.000	1.708	1.236	+	Valledupar, Mercabastos	1.333	1.333	1.333	+++		
Barranquilla, Granabastos	2.000	2.000	2.000	+	Villavicencio, Llanoabastos	1.000	1.200	1.100	-		
Ajo					Arveja verde en vaina						
Armenia, Mercar	3.467	3.500	3.478	-	Armenia, Mercar	1.653	1.920	1.831	--		
Bogotá, D. C., Corabastos	5.000	5.200	5.113	+	Barranquilla, Barranquillita	4.333	4.750	4.486	--		
Chiquinquirá (Boyacá)	6.333	6.333	6.333	=	Barranquilla, Granabastos	3.333	3.333	3.333	---		
Cúcuta, Cenabastos	4.167	4.167	4.167	-	Bogotá, D. C., Corabastos	2.000	2.400	2.093	-		
Duitama (Boyacá)	2.600	2.600	2.600	=	Bucaramanga, Centroabastos	1.800	2.000	1.943	--		
Ibagué, Plaza El Jardín	3.778	3.778	3.778	++	Cajamarca (Tolima)	1.520	1.520	1.520	-		
Ibagué, Plaza La 21	2.778	2.778	2.778	-	Carmen de Viboral, (Antioquia)	1.100	1.100	1.100	++		
Ipiales (Nariño)	2.750	3.000	2.875	+	Cartago (Valle del Cauca)	2.027	2.107	2.067	-		
Manizales (Caldas)	3.063	3.063	3.063	--	Chiquinquirá (Boyacá)	1.500	2.000	1.750	--		
					Cúcuta, Cenabastos	2.333	3.125	2.750	++		

**Cuadro 1. Mercados mayoristas. Precios de venta de verduras y hortalizas (continuación)
2012 (septiembre 29 a octubre 5)**

Productos y mercados	Pesos por kilogramo				Tenden- cia	Productos y mercados	Pesos por kilogramo				Tenden- cia
	Mínimo	Máximo	Medio	Precios			Mínimo	Máximo	Medio	Precios	
Arveja verde en vaina (continuación)						Calabacín (continuación)					
Duitama (Boyacá)	1.800	1.800	1.800		--	Medellín, Central					
El Santuario (Antioquia)	1.225	1.450	1.338		+	Mayorista de Antioquia	775	867	817		+
Ibagué, Plaza El Jardín	1.540	1.540	1.540		n.d.	San Gil (Santander)	640	640	640		n.d.
Ibagué, Plaza La 21	1.480	1.740	1.615		+	Tunja (Boyacá)	675	675	675		++
Ipiales (Nariño)	950	1.033	992		---	Calabaza					
La Ceja (Antioquia)	1.225	1.400	1.313		+	Bogotá, D. C., Corabastos	387	400	397		--
Manizales (Caldas)	2.063	2.875	2.469		--	Montería (Córdoba)	400	400	400		+
Marinilla (Antioquia)	1.158	1.250	1.211		+	Cebolla cabeza blanca					
Medellín, Central						Armenia, Mercar	1.000	1.040	1.013		+
Mayorista de Antioquia	950	1.800	1.345		+	Barranquilla, Barranquillita	1.050	1.125	1.098		+
Medellín, Coomerca	1.467	2.067	1.737		++	Barranquilla, Granabastos	1.050	1.150	1.087		+
Montería (Córdoba)	3.000	3.000	3.000		=	Bogotá, D. C., Corabastos	1.043	1.167	1.099		-
Neiva, Surabastos	2.160	2.320	2.210		+	Bucaramanga, Centroabastos	900	975	938		+
Palmira (Valle del Cauca)	1.233	1.333	1.283		---	Cajamarca (Tolima)	960	960	960		---
Pamplona (Norte de Santander)	1.988	2.400	2.104		--	Cali, Cavasa	875	1.014	944		+
Pereira, La 41	1.973	2.280	2.127		--	Cartagena, Bazurto	1.095	1.135	1.112		+
Pereira, Mercasa	2.027	2.360	2.213		-	Cartago (Valle del Cauca)	1.013	1.013	1.013		-
Rionegro (Antioquia)	1.175	1.353	1.261		-	Chiquinquirá (Boyacá)	567	567	567		---
San Gil (Santander)	1.781	1.875	1.828		---	Cúcuta, Cenabastos	900	1.010	978		++
San Vicente (Antioquia)	955	955	955		---	Duitama (Boyacá)	820	820	820		++
Socorro (Santander)	2.542	2.625	2.583		+	Ibagué, Plaza El Jardín	990	990	990		+
Sogamoso (Boyacá)	1.800	1.800	1.800		---	Ibagué, Plaza La 21	900	1.010	935		+
Sonsón (Antioquia)	1.178	1.208	1.193		+++	La Ceja (Antioquia)	1.150	1.200	1.175		+
Tunja (Boyacá)	1.600	1.667	1.644		-	La Parada (Norte de Santander)	960	960	960		-
Villavicencio, Llanoabastos	2.200	2.333	2.258		-	Manizales (Caldas)	1.100	1.200	1.150		+
Arveja verde en vaina pastusa						Cebolla cabeza blanca bogotana					
Buenaventura (Valle del Cauca)	2.000	2.000	2.000		--	Medellín, Central					
Cali, Cavasa	1.200	1.475	1.319		-	Mayorista de Antioquia	1.135	1.340	1.270		+
Cali, Santa Helena	1.367	1.533	1.450		---	Medellín, Coomerca	1.100	1.200	1.157		+
Medellín, Central						Montería (Córdoba)	1.100	1.133	1.117		-
Mayorista de Antioquia	850	1.100	975		n.d.	Neiva, Surabastos	1.050	1.080	1.060		++
Pasto (Nariño)	1.160	1.217	1.192		--	Pamplona (Norte de Santander)	1.000	1.167	1.102		+
Popayán (Cauca)	1.450	1.450	1.450		+++	Pereira, La 41	953	987	970		+
Tuluá (Valle del Cauca)	1.560	1.840	1.700		-	Pereira, Mercasa	965	1.087	1.058		++
Berenjena						Cebolla cabeza blanca ecuatoriana					
Bogotá, D. C., Corabastos	2.200	2.233	2.203		+	Ipiales (Nariño)	800	800	800		=
Bucaramanga, Centroabastos	1.500	1.700	1.617		-	Cebolla cabeza blanca importada					
Cali, Cavasa	1.400	1.450	1.425		-	Barranquilla, Barranquillita	1.200	1.200	1.200		=
Cali, Santa Helena	1.733	1.733	1.733		+	Medellín, Central					
Cartagena, Bazurto	850	1.113	946		++	Mayorista de Antioquia	1.283	1.390	1.343		+
Cúcuta, Cenabastos	444	500	455		-	Rionegro (Antioquia)	1.135	1.188	1.160		+
Manizales (Caldas)	2.000	2.000	2.000		+	Cebolla cabeza blanca pastusa					
Medellín, Central						Buenaventura (Valle del Cauca)	885	1.042	964		++
Mayorista de Antioquia	1.567	2.167	1.710		-	Cali, Santa Helena	938	938	938		+
Montería (Córdoba)	563	625	594		+	Pasto (Nariño)	792	833	819		-
Pamplona (Norte de Santander)	900	900	900		+	Tuluá (Valle del Cauca)	1.042	1.146	1.094		+
Sincelejo (Sucre)	500	513	504		+	Cebolla cabeza blanca peruana					
Brócoli						Cebolla cabeza roja					
Barranquilla, Barranquillita	3.950	4.250	4.122		-	Ibagué, Plaza La 21	1.800	1.800	1.800		++
Barranquilla, Granabastos	4.000	4.000	4.000		-	Cebolla cabeza roja ecuatoriana					
Bogotá, D. C., Corabastos	800	1.200	1.005		-	Ipiales (Nariño)	1.467	1.467	1.467		=
Bucaramanga, Centroabastos	1.650	1.800	1.734		-						
Cali, Cavasa	1.500	2.000	1.750		+						
Cartagena, Bazurto	5.000	5.000	5.000		=						
Chiquinquirá (Boyacá)	750	750	750		---						
Cúcuta, Cenabastos	1.433	1.750	1.554		-						
Duitama (Boyacá)	800	800	800		---						
Ibagué, Plaza El Jardín	1.250	1.250	1.250		=						
Ibagué, Plaza La 21	1.000	1.000	1.000		+						
Ipiales (Nariño)	367	400	383		--						
Manizales (Caldas)	2.100	2.167	2.133		+						
Marinilla (Antioquia)	355	355	355		---						
Medellín, Central											
Mayorista de Antioquia	633	1.433	1.101		+++						
Montería (Córdoba)	3.000	3.250	3.125		-						
Neiva, Surabastos	1.750	2.200	1.963		-						
Pamplona (Norte de Santander)	1.600	1.700	1.638		-						
Pasto (Nariño)	800	1.000	867		-						
Sogamoso (Boyacá)	900	1.000	950		---						
Tunja (Boyacá)	800	1.000	867		-						
Villavicencio, Llanoabastos	2.333	2.400	2.367		+						
Calabacín											
Bogotá, D. C., Corabastos	622	667	658		-						
Cali, Cavasa	1.000	1.000	1.000		=						

**Cuadro 1. Mercados mayoristas. Precios de venta de verduras y hortalizas (continuación)
 2012 (septiembre 29 a octubre 5)**

Productos y mercados	Pesos por kilogramo				Tendencia	Productos y mercados	Pesos por kilogramo				Tendencia
	Mínimo	Máximo	Medio				Mínimo	Máximo	Medio		
Cebolla cabezona roja importada						Cebolla puerro (continuación)					
Barranquilla, Barranquillita	2.028	2.056	2.046		+	Cali, Cavasa	2.950	3.000	2.975		+++
Bucaramanga, Centroabastos	1.764	1.875	1.802		-	Cali, Santa Helena	2.000	2.600	2.300		++
Medellín, Central Mayorista de						Cúcuta, Cenabastos	1.917	2.167	2.042		-
Antioquia	2.081	2.161	2.126		+	Medellín, Central					
Montería (Córdoba)	1.650	1.725	1.688		+	Mayorista de Antioquia	1.250	1.500	1.451		-
Tuluá (Valle del Cauca)	1.771	1.771	1.771		n.d.	Pamplona (Norte de Santander)	1.750	1.875	1.823		+
Cebolla cabezona roja ocañera						Cebollín chino					
Barranquilla, Granabastos	1.533	1.707	1.620		-	Barranquilla, Barranquillita	1.750	3.000	2.250		+++
Bucaramanga, Centroabastos	2.396	2.396	2.396		=	Cartagena, Bazurto	4.000	4.000	4.000		+
Cartagena, Bazurto	2.400	2.533	2.467		-	Chócolo mazorca					
Montería (Córdoba)	1.450	1.550	1.500		++	Armenia, Mercar	571	607	583		=
Neiva, Surabastos	1.800	1.830	1.813		--	Armenia, Retiro	500	571	548		+
Sincelejo (Sucre)	1.533	1.600	1.578		+	Barranquilla, Barranquillita	595	608	599		+++
Valledupar, Mercabastos	1.600	1.600	1.600		--	Bogotá, D. C., Corabastos	987	1.000	999		-
Valledupar, Mercado Nuevo	1.600	1.600	1.600		--	Bucaramanga, Centroabastos	759	775	770		-
Cebolla cabezona roja peruana						Buenaventura (Valle del Cauca)	821	893	857		=
Barranquilla, Granabastos	1.833	1.963	1.907		-	Cajamarca (Tolima)	560	560	560		+++
Cali, Cavasa	1.458	1.667	1.563		-	Cali, Cavasa	839	857	851		+
Cali, Santa Helena	1.771	1.771	1.771		+	Cali, Santa Helena	714	762	738		+
Cartagena, Bazurto	2.133	2.400	2.289		+	Cartagena, Bazurto	456	517	483		+++
Ipiales (Nariño)	1.615	1.615	1.615		+	Chiquinquirá (Boyacá)	700	700	700		=
Pasto (Nariño)	1.458	1.563	1.528		-	Cúcuta, Cenabastos	455	545	485		+
Valledupar, Mercabastos	1.700	1.800	1.767		-	Duitama (Boyacá)	818	818	818		+++
Valledupar, Mercado Nuevo	1.700	1.800	1.750		--	El Santuario (Antioquia)	486	486	486		=
Cebolla junca						Honda (Tolima)	1.060	1.060	1.060		+
Armenia, Mercar	693	747	729		+++	Ibagué, Plaza El Jardín	700	700	700		n.d.
Barranquilla, Granabastos	1.467	1.583	1.506		++	Ibagué, Plaza La 21	760	800	779		++
Bucaramanga, Centroabastos	644	844	748		--	Manizales (Caldas)	515	552	533		+
Cartago (Valle del Cauca)	547	587	567		-	Marinilla (Antioquia)	564	686	639		+
Chiquinquirá (Boyacá)	792	792	792		=	Medellín, Central					
Honda (Tolima)	1.189	1.189	1.189		+	Mayorista de Antioquia	644	667	663		+
Ibagué, Plaza La 21	1.695	1.814	1.751		+++	Medellín, Coomerca	533	711	617		++
Ipiales (Nariño)	550	650	600		+++	Montería (Córdoba)	600	627	613		-
La Ceja (Antioquia)	800	853	827		++	Neiva, Surabastos	664	784	726		+++
Manizales (Caldas)	800	800	800		-	Pamplona (Norte de Santander)	485	545	528		++
Medellín, Central						Pasto (Nariño)	1.000	1.071	1.046		+++
Mayorista de Antioquia	713	1.093	802		++	Pereira, La 41	638	638	638		=
Medellín, Coomerca	767	1.000	920		+	Peñol (Antioquia)	603	647	625		+
Montería (Córdoba)	1.146	1.250	1.198		+	Rionegro (Antioquia)	476	511	496		+
Palmira (Valle del Cauca)	373	373	373		-	San Gil (Santander)	875	875	875		+++
Pereira, La 41	350	417	383		+	San Vicente (Antioquia)	606	606	606		++
Pereira, Mercasa	333	533	400		++	Sincelejo (Sucre)	400	500	433		++
Rionegro (Antioquia)	729	833	790		-	Socorro (Santander)	625	625	625		+
Sincelejo (Sucre)	733	867	782		+++	Sogamoso (Boyacá)	636	636	636		=
Sonsón (Antioquia)	587	613	600		++	Sonsón (Antioquia)	430	430	430		+
Tunja (Boyacá)	689	811	767		+++	Tuluá (Valle del Cauca)	679	714	696		+
Valledupar, Mercabastos	1.083	1.333	1.194		++	Villavicencio, Llanoabastos	1.175	1.225	1.200		-
Villavicencio, Llanoabastos	1.087	1.109	1.095		+++	Cidra					
Cebolla junca Aquitania						Bogotá, D. C., Corabastos	889	1.000	938		-
Barranquilla, Barranquillita	1.283	1.433	1.344		+	Ibagué, Plaza El Jardín	480	480	480		-
Bogotá, D. C., Corabastos	1.000	1.407	1.137		+++	La Ceja (Antioquia)	1.000	1.000	1.000		n.d.
Bucaramanga, Centroabastos	767	867	793		=	Marinilla (Antioquia)	943	950	947		++
Buenaventura (Valle del Cauca)	900	900	900		+	Medellín, Central					
Duitama (Boyacá)	367	367	367		+	Mayorista de Antioquia	1.250	1.700	1.516		--
Ibagué, Plaza El Jardín	1.190	1.190	1.190		n.d.	Peñol (Antioquia)	927	927	927		+++
Neiva, Surabastos	320	533	423		-	San Vicente (Antioquia)	975	975	975		+
San Gil (Santander)	1.360	1.960	1.660		+++	Santa Bárbara (Antioquia)	250	300	275		=
Sogamoso (Boyacá)	500	500	500		+++	Villavicencio, Llanoabastos	1.400	1.480	1.440		+
Cebolla junca Berlín						Cilantro					
Cúcuta, Cenabastos	667	800	734		-	Armenia, Mercar	800	800	800		---
Pamplona (Norte de Santander)	667	700	678		-	Barranquilla, Barranquillita	3.000	5.000	3.667		+
Cebolla junca pastusa						Bogotá, D. C., Corabastos	800	1.475	1.092		+
Cali, Cavasa	444	467	456		++	Bucaramanga, Centroabastos	3.200	3.867	3.533		--
Cali, Santa Helena	459	474	467		-	Buenaventura (Valle del Cauca)	1.875	1.875	1.875		=
Pasto (Nariño)	222	311	252		---	Cali, Cavasa	750	813	766		+
Cebolla junca Tenerife						Cali, Santa Helena	733	750	742		-
Cali, Cavasa	500	513	503		++	Cartagena, Bazurto	2.200	2.400	2.283		-
Cali, Santa Helena	517	517	517		-	Cartago (Valle del Cauca)	2.667	2.833	2.750		+
Cebolla puerro						Chiquinquirá (Boyacá)	1.750	1.750	1.750		+
Bogotá, D. C., Corabastos	2.000	2.000	2.000		++	Cúcuta, Cenabastos	3.000	5.000	3.800		-
						Duitama (Boyacá)	2.333	2.333	2.333		+++
						Ipiales (Nariño)	1.200	1.400	1.300		--
						La Ceja (Antioquia)	1.500	1.500	1.500		++
						Manizales (Caldas)	2.400	2.600	2.500		--

**Cuadro 1. Mercados mayoristas. Precios de venta de verduras y hortalizas (continuación)
2012 (septiembre 29 a octubre 5)**

Productos y mercados	Pesos por kilogramo				Tendencia	Productos y mercados	Pesos por kilogramo				Tendencia
	Mínimo	Máximo	Medio	Precios			Mínimo	Máximo	Medio	Precios	
Cilantro (continuación)						Espinaca (continuación)					
Marinilla (Antioquia)	563	575	569		---	Pasto (Nariño)	3.000	3.500	3.167		+
Medellín, Central						Sogamoso (Boyacá)	2.667	2.667	2.667		+++
Mayorista de Antioquia	933	1.433	1.056		+++	Tunja (Boyacá)	2.000	2.400	2.133		--
Medellín, Coomerca	867	2.000	1.167		+++	Villavicencio, Llanoabastos	1.200	1.200	1.200		=
Montería (Córdoba)	2.000	2.000	2.000		+	Frijol verde bolo					
Neiva, Surabastos	2.000	4.000	3.000		+++	Cúcuta, Cenabastos	2.167	2.450	2.333		-
Palmira (Valle del Cauca)	750	750	750		=	Pamplona (Norte de Santander)	1.600	1.600	1.600		--
Pamplona (Norte de Santander)	975	1.350	1.143		--	Frijol verde cargamanto					
Pasto (Nariño)	4.000	4.000	4.000		-	Bogotá, D. C., Corabastos	1.833	2.000	1.967		-
Pereira, La 41	500	1.438	969		+++	Cali, Cavasa	1.650	2.000	1.831		-
Pereira, Mercasa	625	1.000	800		+++	Cali, Santa Helena	1.933	2.133	2.033		++
Popayán (Cauca)	1.000	1.000	1.000		--	Carmen de Viboral, (Antioquia)	1.375	1.375	1.375		+
Rionegro (Antioquia)	825	1.500	1.133		---	El Santuario (Antioquia)	1.463	1.550	1.506		+
San Gil (Santander)	2.000	2.000	2.000		=	La Ceja (Antioquia)	1.550	1.567	1.558		+
Sincelejo (Sucre)	2.333	3.250	2.861		+	Marinilla (Antioquia)	1.285	1.375	1.337		-
Socorro (Santander)	2.000	2.000	2.000		=	Medellín, Central					
Sogamoso (Boyacá)	1.667	1.667	1.667		---	Mayorista de Antioquia	1.525	1.825	1.714		++
Tuluá (Valle del Cauca)	750	875	813		+	Medellín, Coomerca	1.567	1.933	1.747		++
Tunja (Boyacá)	667	708	688		+	Pasto (Nariño)	1.890	1.890	1.890		+++
Valledupar, Mercabastos	2.500	3.000	2.833		--	Peñol (Antioquia)	1.250	1.600	1.425		+
Valledupar, Mercado Nuevo	3.000	3.500	3.250		---	Popayán (Cauca)	2.200	2.200	2.200		+
Villavicencio, Llanoabastos	2.000	2.000	2.000		--	Rionegro (Antioquia)	1.453	1.650	1.534		+
Coles						San Vicente (Antioquia)	1.300	1.300	1.300		+
Barranquilla, Barranquillita	2.000	2.000	2.000		+	Sonsón (Antioquia)	1.333	1.333	1.333		+
Bogotá, D. C., Corabastos	800	1.000	975		-	Tuluá (Valle del Cauca)	1.840	1.840	1.840		-
Medellín, Central						Tunja (Boyacá)	1.800	1.800	1.800		+
Mayorista de Antioquia	800	950	904		+++	Frijol verde en vaina					
Montería (Córdoba)	1.560	1.560	1.560		-	Armenia, Mercar	1.920	1.920	1.920		+
Coliflor						Barranquilla, Barranquillita	4.000	4.125	4.042		-
Armenia, Mercar	2.000	2.000	2.000		--	Barranquilla, Granabastos	3.833	4.500	4.167		+
Barranquilla, Barranquillita	3.850	4.300	4.106		--	Bucaramanga, Centroabastos	1.800	2.200	1.965		+
Barranquilla, Granabastos	3.925	4.000	3.963		--	Buenaventura (Valle del Cauca)	2.450	2.450	2.450		++
Bogotá, D. C., Corabastos	600	800	667		---	Cajamarca (Tolima)	1.760	1.760	1.760		+++
Bucaramanga, Centroabastos	1.567	1.675	1.622		+	Cartago (Valle del Cauca)	1.567	1.600	1.583		-
Cali, Cavasa	2.000	2.000	2.000		++	Chiquinquirá (Boyacá)	1.900	2.000	1.950		+
Cali, Santa Helena	1.667	1.733	1.700		--	Cúcuta, Cenabastos	1.433	1.500	1.483		+
Cartagena, Bazaruto	5.000	5.000	5.000		+	Duitama (Boyacá)	1.200	1.200	1.200		---
Cartago (Valle del Cauca)	1.173	1.200	1.187		-	Ibagué, Plaza El Jardín	1.600	1.600	1.600		-
Chiquinquirá (Boyacá)	750	1.000	875		---	Ibagué, Plaza La 21	1.680	2.000	1.840		+
Cúcuta, Cenabastos	1.433	1.750	1.613		--	Ipiales (Nariño)	1.152	1.182	1.167		--
Duitama (Boyacá)	800	800	800		--	Manizales (Caldas)	1.800	2.000	1.900		+
Ipiales (Nariño)	822	844	833		-	Montería (Córdoba)	1.800	1.900	1.850		-
Manizales (Caldas)	1.800	1.800	1.800		-	Neiva, Surabastos	2.200	2.320	2.240		+
Marinilla (Antioquia)	950	1.050	1.000		++	Pamplona (Norte de Santander)	980	980	980		+
Medellín, Central						Pasto (Nariño)	1.800	1.800	1.800		n.d.
Mayorista de Antioquia	1.467	2.000	1.730		+	Pereira, La 41	1.567	1.675	1.621		-
Montería (Córdoba)	3.250	3.250	3.250		+	Pereira, Mercasa	1.675	1.775	1.723		++
Neiva, Surabastos	1.700	1.800	1.763		+	San Gil (Santander)	1.313	1.469	1.391		-
Palmira (Valle del Cauca)	1.167	1.200	1.183		-	Sincelejo (Sucre)	1.600	1.600	1.600		+
Pamplona (Norte de Santander)	1.229	1.250	1.243		n.d.	Socorro (Santander)	1.700	1.700	1.700		+
Pasto (Nariño)	1.000	1.100	1.050		---	Sogamoso (Boyacá)	2.000	2.000	2.000		++
Pereira, La 41	1.194	1.250	1.222		-	Tunja (Boyacá)	1.150	1.250	1.183		--
Pereira, Mercasa	1.250	1.361	1.333		--	Haba verde					
Sogamoso (Boyacá)	800	800	800		--	Bogotá, D. C., Corabastos	1.000	1.167	1.033		+
Tunja (Boyacá)	1.400	1.450	1.417		-	Cúcuta, Cenabastos	1.100	1.100	1.100		+
Villavicencio, Llanoabastos	1.200	1.425	1.306		-	Duitama (Boyacá)	800	800	800		=
Espinaca						Ipiales (Nariño)	613	650	631		--
Armenia, Mercar	2.185	2.444	2.315		=	Pamplona (Norte de Santander)	710	800	768		--
Barranquilla, Barranquillita	3.775	4.333	4.119		-	Sogamoso (Boyacá)	750	750	750		++
Barranquilla, Granabastos	4.700	4.875	4.788		++	Tunja (Boyacá)	600	620	613		-
Bogotá, D. C., Corabastos	1.000	1.200	1.040		+++	Habichuela					
Bucaramanga, Centroabastos	1.400	1.433	1.424		--	Armenia, Mercar	1.387	1.600	1.458		-
Cali, Cavasa	1.500	1.500	1.500		=	Barranquilla, Barranquillita	1.825	1.875	1.844		-
Cartagena, Bazaruto	5.500	6.000	5.833		=	Barranquilla, Granabastos	1.988	2.133	2.051		+
Duitama (Boyacá)	2.667	2.667	2.667		+++	Bogotá, D. C., Corabastos	1.467	1.600	1.573		+++
Ibagué, Plaza El Jardín	1.500	1.500	1.500		=	Bucaramanga, Centroabastos	1.375	1.813	1.551		+
Ibagué, Plaza La 21	1.333	1.667	1.500		++	Buenaventura (Valle del Cauca)	2.000	2.200	2.100		+
Ipiales (Nariño)	350	350	350		=	Cajamarca (Tolima)	1.440	1.440	1.440		+++
Manizales (Caldas)	2.867	3.000	2.933		-	Cali, Cavasa	1.825	2.150	1.969		+
Marinilla (Antioquia)	520	650	585		+	Cali, Santa Helena	1.707	1.733	1.720		+
Medellín, Central						Cartagena, Bazaruto	1.975	2.100	2.038		++
Mayorista de Antioquia	750	1.000	886		+++	Cartago (Valle del Cauca)	1.253	1.307	1.280		--
Medellín, Coomerca	1.233	1.333	1.290		--	Chiquinquirá (Boyacá)	981	1.074	1.028		--
Neiva, Surabastos	2.000	2.235	2.132		+						
Pamplona (Norte de Santander)	1.433	1.467	1.458		+						

**Cuadro 1. Mercados mayoristas. Precios de venta de verduras y hortalizas (continuación)
2012 (septiembre 29 a octubre 5)**

Productos y mercados	Pesos por kilogramo				Tenden- cia	Productos y mercados	Pesos por kilogramo				Tenden- cia
	Mínimo	Máximo	Medio	Precios			Mínimo	Máximo	Medio	Precios	
Habichuela (continuación)						Pepino cohombro					
Cúcuta, Cenabastos	2.000	2.500	2.316	+++		Armenia, Mercar	1.400	1.467	1.439	-	
Duitama (Boyacá)	1.000	1.000	1.000	---		Barranquilla, Barranquillita	1.675	1.850	1.733	--	
El Santuario (Antioquia)	700	775	738	+++		Barranquilla, Granabastos	1.713	1.950	1.868	-	
Honda (Tolima)	1.333	1.333	1.333	--		Bogotá, D. C., Corabastos	1.800	2.000	1.933	-	
Ibagué, Plaza El Jardín	1.760	1.760	1.760	+++		Bucaramanga, Centroabastos	800	1.360	1.099	-	
Ibagué, Plaza La 21	1.320	1.760	1.550	+++		Buenaventura (Valle del Cauca)	825	825	825	-	
Ipiales (Nariño)	1.500	1.625	1.563	+		Cali, Cavasa	1.000	1.000	1.000	--	
La Ceja (Antioquia)	1.075	1.167	1.121	+++		Cali, Santa Helena	1.144	1.211	1.178	-	
Manizales (Caldas)	1.400	1.400	1.400	--		Cartagena, Bazurto	1.167	1.438	1.343	---	
Marinilla (Antioquia)	325	458	386	---		Cartago (Valle del Cauca)	1.433	1.567	1.500	--	
Medellín, Central						Duitama (Boyacá)	800	800	800	---	
Mayorista de Antioquia	500	1.167	872	+++		Honda (Tolima)	2.000	2.000	2.000	--	
Medellín, Coomerca	667	1.133	963	+++		Ibagué, Plaza La 21	640	1.040	830	---	
Montería (Córdoba)	1.175	1.350	1.263	+++		Ipiales (Nariño)	700	767	733	+	
Neiva, Surabastos	1.400	1.520	1.450	+++		La Ceja (Antioquia)	1.150	1.600	1.375	--	
Palmira (Valle del Cauca)	1.800	1.800	1.800	++		Manizales (Caldas)	1.433	1.450	1.442	--	
Pamplona (Norte de Santander)	1.250	1.417	1.321	+		Marinilla (Antioquia)	750	750	750	---	
Pereira, La 41	1.280	1.360	1.320	---		Medellín, Central					
Pereira, Mercasa	1.160	1.680	1.391	-		Mayorista de Antioquia	1.025	1.333	1.152	---	
Rionegro (Antioquia)	475	800	597	++		Medellín, Coomerca	1.200	1.567	1.348	--	
San Gil (Santander)	1.500	1.513	1.506	+++		Montería (Córdoba)	1.000	1.000	1.000	---	
Sincedejo (Sucre)	1.000	1.000	1.000	n.d.		Neiva, Surabastos	769	1.115	952	---	
Socorro (Santander)	1.250	1.438	1.344	+++		Pamplona (Norte de Santander)	1.450	1.500	1.475	n.d.	
Sogamoso (Boyacá)	1.750	1.875	1.813	+		Pereira, La 41	1.200	1.250	1.225	---	
Sonsón (Antioquia)	900	900	900	--		Pereira, Mercasa	1.200	1.450	1.310	-	
Tuluá (Valle del Cauca)	1.280	1.333	1.307	--		Popayán (Cauca)	923	923	923	+	
Valledupar, Mercabastos	1.900	1.900	1.900	++		Rionegro (Antioquia)	777	1.200	959	--	
Valledupar, Mercado Nuevo	1.800	1.800	1.800	++		San Gil (Santander)	1.000	1.067	1.033	++	
Villavicencio, Llanoabastos	1.280	1.480	1.385	+		Sincedejo (Sucre)	1.233	1.300	1.256	-	
						Sogamoso (Boyacá)	1.600	1.600	1.600	--	
Habichuela larga						Sonsón (Antioquia)	1.250	1.250	1.250	--	
Montería (Córdoba)	1.500	1.500	1.500	--		Tuluá (Valle del Cauca)	1.000	1.200	1.100	+++	
Sincedejo (Sucre)	1.250	1.500	1.333	-		Valledupar, Mercabastos	1.200	1.800	1.500	--	
						Villavicencio, Llanoabastos	1.200	1.600	1.400	---	
Lechuga Batavia						Pepino de rellenar					
Armenia, Mercar	2.000	2.074	2.037	=		Bogotá, D. C., Corabastos	933	933	933	---	
Barranquilla, Barranquillita	1.000	1.150	1.083	+		Cajamarca (Tolima)	1.111	1.111	1.111	=	
Barranquilla, Granabastos	975	1.200	1.067	+		Cali, Cavasa	1.500	1.500	1.500	=	
Bogotá, D. C., Corabastos	500	800	617	---		Chiquinquirá (Boyacá)	1.333	1.333	1.333	=	
Bucaramanga, Centroabastos	944	979	970	+		Duitama (Boyacá)	933	933	933	---	
Cali, Cavasa	481	596	543	-		Ibagué, Plaza La 21	1.250	1.389	1.315	n.d.	
Cali, Santa Helena	533	538	536	-		Medellín, Central					
Cartagena, Bazurto	1.000	1.033	1.011	+		Mayorista de Antioquia	1.367	1.500	1.472	+	
Cartago (Valle del Cauca)	1.200	1.253	1.227	-		Neiva, Surabastos	1.920	2.000	1.970	+	
Chiquinquirá (Boyacá)	900	900	900	=		Sogamoso (Boyacá)	1.000	1.000	1.000	---	
Cúcuta, Cenabastos	639	722	667	-		Tunja (Boyacá)	867	956	907	-	
Duitama (Boyacá)	900	900	900	++							
Ibagué, Plaza El Jardín	1.000	1.000	1.000	=		Perejil					
Ibagué, Plaza La 21	880	1.040	980	+		Bogotá, D. C., Corabastos	1.000	2.000	1.500	---	
Manizales (Caldas)	1.300	1.333	1.317	+		Bucaramanga, Centroabastos	3.333	3.667	3.458	--	
Marinilla (Antioquia)	475	573	524	-		Duitama (Boyacá)	3.333	3.333	3.333	+++	
Medellín, Central						Ibagué, Plaza El Jardín	2.000	2.000	2.000	=	
Mayorista de Antioquia	763	914	824	-		Ibagué, Plaza La 21	2.500	2.500	2.500	+	
Medellín, Coomerca	603	767	693	-		Ipiales (Nariño)	1.000	1.000	1.000	++	
Montería (Córdoba)	913	938	925	-		Manizales (Caldas)	2.800	3.400	3.100	-	
Neiva, Surabastos	1.000	1.080	1.040	-		Medellín, Central					
Palmira (Valle del Cauca)	538	615	577	-		Mayorista de Antioquia	1.667	2.167	1.901	---	
Pamplona (Norte de Santander)	833	944	867	+		Neiva, Surabastos	4.000	4.500	4.208	+	
Pasto (Nariño)	462	538	494	---		Pamplona (Norte de Santander)	1.500	1.933	1.697	-	
Pereira, La 41	1.104	1.111	1.108	-		Pasto (Nariño)	2.000	2.000	2.000	--	
Pereira, Mercasa	1.139	1.333	1.232	-		San Gil (Santander)	2.000	2.000	2.000	=	
Popayán (Cauca)	833	833	833	+++		Sogamoso (Boyacá)	3.333	3.333	3.333	+++	
Rionegro (Antioquia)	448	675	586	-							
Sincedejo (Sucre)	800	900	850	+		Pimentón					
Sogamoso (Boyacá)	1.000	1.000	1.000	+++		Armenia, Mercar	900	1.000	933	-	
Tuluá (Valle del Cauca)	769	872	821	+		Barranquilla, Barranquillita	1.146	1.271	1.201	+	
Tunja (Boyacá)	1.000	1.000	1.000	+		Barranquilla, Granabastos	1.104	1.167	1.132	+	
Valledupar, Mercabastos	1.400	1.600	1.533	+		Bogotá, D. C., Corabastos	2.200	2.233	2.213	-	
Villavicencio, Llanoabastos	1.200	1.200	1.200	-		Bucaramanga, Centroabastos	975	1.300	1.161	++	
						Buenaventura (Valle del Cauca)	1.250	1.679	1.464	+++	
Lechuga crespá morada						Cajamarca (Tolima)	1.250	1.250	1.250	+++	
Bogotá, D. C., Corabastos	2.333	2.333	2.333	-		Cali, Cavasa	1.000	1.575	1.263	+++	
						Cali, Santa Helena	1.033	1.067	1.050	-	
Lechuga crespá verde						Cartagena, Bazurto	1.458	1.667	1.535	+	
Bogotá, D. C., Corabastos	1.667	1.667	1.667	--		Cartago (Valle del Cauca)	967	1.133	1.050	+	
Medellín, Central						Chiquinquirá (Boyacá)	600	600	600	-	
Mayorista de Antioquia	800	1.000	909	++		Cúcuta, Cenabastos	1.111	1.250	1.181	+++	
Neiva, Surabastos	1.000	1.000	1.000	=							

**Cuadro 1. Mercados mayoristas. Precios de venta de verduras y hortalizas (continuación)
2012 (septiembre 29 a octubre 5)**

Productos y mercados	Pesos por kilogramo				Tendencia	Productos y mercados	Pesos por kilogramo				Tendencia
	Mínimo	Máximo	Medio	Precios			Mínimo	Máximo	Medio	Precios	
Pimentón (continuación)						Remolacha bogotana (continuación)					
Duitama (Boyacá)	3.000	3.000	3.000		=	Cali, Santa Helena	833	917	875		+
Honda (Tolima)	1.833	1.833	1.833		--	Cúcuta, Cenabastos	833	833	833		n.d.
Ibagué, Plaza El Jardín	1.900	1.900	1.900		n.d.	Medellín, Central					
Ibagué, Plaza La 21	1.720	1.960	1.890		++	Mayorista de Antioquia	1.000	1.000	1.000		=
Ipiales (Nariño)	667	708	688		-	Palmira (Valle del Cauca)	917	989	953		++
La Ceja (Antioquia)	1.333	1.367	1.350		++	Tuluá (Valle del Cauca)	989	1.042	1.015		+
Manizales (Caldas)	1.333	1.467	1.400		-	Remolacha regional					
Marinilla (Antioquia)	695	854	778		+	Cúcuta, Cenabastos	800	800	800		-
Medellín, Central						Ipiales (Nariño)	933	1.000	967		+
Mayorista de Antioquia	1.067	1.275	1.177		+	Marinilla (Antioquia)	773	950	862		-
Medellín, Coomerca	800	1.100	971		++	Pamplona (Norte de Santander)	500	767	598		---
Montería (Córdoba)	1.150	1.525	1.338		+++	Repollo blanco					
Neiva, Surabastos	1.143	1.429	1.286		+	Armenia, Mercar	322	333	330		+
Palmira (Valle del Cauca)	833	900	867		+	Barranquilla, Barranquillita	468	486	475		+
Pamplona (Norte de Santander)	1.188	1.667	1.366		--	Barranquilla, Granabastos	439	504	475		-
Pasto (Nariño)	1.200	1.200	1.200		+++	Bucaramanga, Centroabastos	320	400	344		-
Pereira, La 41	1.300	1.325	1.313		+++	Buenaventura (Valle del Cauca)	350	383	367		=
Pereira, Mercasa	1.200	1.600	1.330		++	Cajamarca (Tolima)	240	240	240		=
Peñol (Antioquia)	675	939	807		+++	Cali, Cavasa	467	533	500		-
Popayán (Cauca)	1.071	1.071	1.071		+	Cartagena, Bazurto	500	504	502		+
Rionegro (Antioquia)	853	1.058	916		-	Cartago (Valle del Cauca)	293	300	297		-
San Gil (Santander)	679	690	685		-	Chiquinquirá (Boyacá)	400	500	450		=
San Vicente (Antioquia)	747	747	747		-	El Santuario (Antioquia)	104	108	106		+
Sincelejo (Sucre)	1.167	1.200	1.183		n.d.	Ibagué, Plaza La 21	320	320	320		--
Socorro (Santander)	714	714	714		++	La Ceja (Antioquia)	247	247	247		++
Sogamoso (Boyacá)	1.167	1.167	1.167		++	Manizales (Caldas)	400	483	442		=
Tuluá (Valle del Cauca)	900	900	900		++	Marinilla (Antioquia)	116	116	116		-
Tunja (Boyacá)	1.208	1.208	1.208		n.d.	Medellín, Central					
Valledupar, Mercabastos	833	1.042	903		=	Mayorista de Antioquia	149	185	160		-
Valledupar, Mercado Nuevo	833	833	833		=	Medellín, Coomerca	123	154	137		--
Pimentón verde						Montería (Córdoba)	258	275	267		=
Bogotá, D. C., Corabastos	2.467	2.500	2.497		+	Neiva, Surabastos	353	367	358		+
Cartagena, Bazurto	1.767	1.800	1.778		+	Pasto (Nariño)	300	313	304		+
Rábano rojo						Pereira, La 41	400	400	400		+
Barranquilla, Barranquillita	3.825	4.000	3.925		-	Pereira, Mercasa	429	429	429		+++
Bogotá, D. C., Corabastos	694	694	694		--	Rionegro (Antioquia)	125	160	144		-
Bucaramanga, Centroabastos	3.000	3.000	3.000		=	Sincelejo (Sucre)	219	219	219		+
Cali, Cavasa	2.000	2.000	2.000		++	Sonsón (Antioquia)	195	195	195		-
Cartagena, Bazurto	4.000	4.000	4.000		=	Valledupar, Mercabastos	500	571	524		-
Ibagué, Plaza La 21	1.000	1.000	1.000		--	Villavicencio, Llanoabastos	624	640	630		-
Manizales (Caldas)	3.000	3.000	3.000		=	Repollo blanco bogotano					
Medellín, Central						Bucaramanga, Centroabastos	304	320	316		+
Mayorista de Antioquia	567	1.000	814		+	Medellín, Central					
Montería (Córdoba)	3.000	3.000	3.000		n.d.	Mayorista de Antioquia	314	329	327		++
Neiva, Surabastos	2.500	2.500	2.500		=	Repollo blanco valluno					
Pasto (Nariño)	1.500	2.000	1.667		-	Cali, Cavasa	242	258	252		--
Remolacha						Cali, Santa Helena	267	278	272		-
Armenia, Mercar	709	800	743		+	Palmira (Valle del Cauca)	300	317	308		=
Barranquilla, Barranquillita	863	958	900		+	Tuluá (Valle del Cauca)	344	367	356		-
Barranquilla, Granabastos	833	867	854		-	Repollo morado					
Bogotá, D. C., Corabastos	750	833	783		+	Bogotá, D. C., Corabastos	571	690	638		+
Bucaramanga, Centroabastos	800	900	850		-	Bucaramanga, Centroabastos	720	815	777		+
Buenaventura (Valle del Cauca)	1.200	1.200	1.200		=	Cali, Santa Helena	517	575	546		-
Cajamarca (Tolima)	1.120	1.120	1.120		+++	Cúcuta, Cenabastos	500	574	542		--
Cartagena, Bazurto	896	925	914		-	Marinilla (Antioquia)	142	150	146		--
Duitama (Boyacá)	900	900	900		++	Medellín, Central					
El Santuario (Antioquia)	700	725	713		--	Mayorista de Antioquia	300	317	304		+
Honda (Tolima)	778	778	778		+	Pamplona (Norte de Santander)	611	667	630		=
Ibagué, Plaza La 21	880	1.120	1.020		+	Pasto (Nariño)	400	500	450		-
La Ceja (Antioquia)	967	1.000	983		-	Repollo morado antioqueño					
Manizales (Caldas)	1.061	1.073	1.067		--	Buenaventura (Valle del Cauca)	500	500	500		=
Medellín, Central						Cali, Cavasa	333	417	375		++
Mayorista de Antioquia	775	975	865		-	Repollo verde regional					
Medellín, Coomerca	833	1.000	920		+	Bogotá, D. C., Corabastos	286	429	357		+++
Montería (Córdoba)	1.150	1.200	1.175		+	Cúcuta, Cenabastos	350	375	368		-
Neiva, Surabastos	712	816	760		-	Duitama (Boyacá)	360	360	360		---
Rionegro (Antioquia)	800	975	877		--	Honda (Tolima)	800	800	800		+++
Sincelejo (Sucre)	1.300	1.367	1.322		--	Ipiales (Nariño)	433	500	467		++
Sogamoso (Boyacá)	850	850	850		-	Manizales (Caldas)	450	840	645		+++
Tunja (Boyacá)	720	867	807		++	Pamplona (Norte de Santander)	390	450	414		--
Valledupar, Mercabastos	833	833	833		-	Sogamoso (Boyacá)	350	350	350		---
Villavicencio, Llanoabastos	1.000	1.125	1.056		-	Remolacha bogotana					
Remolacha bogotana						Cali, Cavasa	833	1.000	917		+

**Cuadro 1. Mercados mayoristas. Precios de venta de verduras y hortalizas (conclusión)
2012 (septiembre 29 a octubre 5)**

Productos y mercados	Pesos por kilogramo				Tenden- cia	Productos y mercados	Pesos por kilogramo				Tenden- cia					
	Mínimo	Máximo	Medio				Mínimo	Máximo	Medio							
Repollo verde regional (continuación)						Tomate Riogrande										
Tunja (Boyacá)	304	336	315		-	Bucaramanga, Centroabastos	1.136	1.682	1.375		+++	Bucaramanga, Mercados del centro	1.300	1.300	1.300	+++
Tomate chonto						Cúcuta, Cenabastos	1.193	1.773	1.472		-	Duitama (Boyacá)	960	980	970	+++
Armenia, Mercar	1.133	1.425	1.253		+++	Montería (Córdoba)	1.200	1.240	1.220		+++	Pamplona (Norte de Santander)	1.136	1.386	1.246	+
Bogotá, D. C., Corabastos	939	1.394	1.282		+++	San Gil (Santander)	740	940	840		++	Socorro (Santander)	540	1.010	775	+++
Cajamarca (Tolima)	1.143	1.143	1.143		+++	Sogamoso (Boyacá)	1.000	1.000	1.000		+++					
Cartago (Valle del Cauca)	733	900	817		++	Tomate Riogrande bumangués						Barranquilla, Barranquillita	1.200	1.880	1.547	+++
Chiquinquirá (Boyacá)	760	1.200	980		+++	Barranquilla, Granabastos	1.511	2.034	1.689		+++	Cartagena, Bazurto	1.477	2.045	1.682	+++
Honda (Tolima)	939	939	939		+	Tomate Riogrande ocañero						Barranquilla, Barranquillita	1.000	1.600	1.333	+++
Ibagué, Plaza El Jardín	1.080	1.080	1.080		+++	Barranquilla, Granabastos	1.475	2.225	1.817		+++	Cartagena, Bazurto	1.300	1.650	1.433	+++
Ibagué, Plaza La 21	976	1.283	1.129		+++	Zanahoria						Armenia, Mercar	872	900	887	+
Ipiales (Nariño)	500	500	500		=	Bogotá, D. C., Corabastos	917	972	953		-	Bucaramanga, Centroabastos	944	1.125	1.006	+
Manizales (Caldas)	1.318	1.364	1.341		+++	Buenaventura (Valle del Cauca)	796	796	796		--	Cajamarca (Tolima)	960	960	960	--
Neiva, Surabastos	1.160	1.200	1.190		+++	Cali, Cavasa	433	750	603		++	Cartago (Valle del Cauca)	1.072	1.117	1.094	+
Pasto (Nariño)	500	500	500		--	Chiquinquirá (Boyacá)	930	930	930		+	Chiquinquirá (Boyacá)	930	930	930	+
Pereira, La 41	1.400	1.467	1.433		+++	Cúcuta, Cenabastos	800	1.000	900		++	Duitama (Boyacá)	1.250	1.300	1.275	+++
Pereira, Mercasa	1.150	1.433	1.362		+++	Honda (Tolima)	923	923	923		++	Ibagué, Plaza El Jardín	1.360	1.360	1.360	+
Santa Bárbara (Antioquia)	722	833	778		+++	Ibagué, Plaza La 21	880	1.480	1.176		+	Ibagué, Plaza La 21	880	1.480	1.176	+
Sincedejo (Sucre)	1.200	1.300	1.250		++	Manizales (Caldas)	877	911	894		+	Manizales (Caldas)	877	911	894	+
Tunja (Boyacá)	1.182	1.333	1.283		+++	Neiva, Surabastos	867	900	888		+	Neiva, Surabastos	867	900	888	+
Valledupar, Mercabastos	1.200	1.400	1.300		+++	Pamplona (Norte de Santander)	967	1.033	996		+++	Pamplona (Norte de Santander)	967	1.033	996	+++
Tomate chonto antioqueño						Pasto (Nariño)	317	333	328		++	Pasto (Nariño)	317	333	328	++
La Ceja (Antioquia)	1.233	1.233	1.233		+++	Pereira, Mercasa	553	706	671		+++	Popayán (Cauca)	417	417	417	---
Marinilla (Antioquia)	710	1.075	870		+++	Popayán (Cauca)	417	417	417		---	San Gil (Santander)	1.350	1.565	1.458	++
Medellín, Central						San Gil (Santander)	1.350	1.565	1.458		++	Sincedejo (Sucre)	533	625	589	+++
Mayorista de Antioquia	1.275	1.525	1.457		+++	Sincedejo (Sucre)	533	625	589		+++	Sogamoso (Boyacá)	960	960	960	++
Medellín, Coomerca	1.200	1.500	1.417		+++	Sogamoso (Boyacá)	960	960	960		++	Sonsón (Antioquia)	200	200	200	n.d.
Montería (Córdoba)	1.175	1.275	1.225		+++	Sonsón (Antioquia)	200	200	200		n.d.	Tuluá (Valle del Cauca)	792	833	813	+
Peñol (Antioquia)	738	1.125	931		+++	Tuluá (Valle del Cauca)	792	833	813		+	Tunja (Boyacá)	1.000	1.167	1.056	-
Rionegro (Antioquia)	838	1.238	1.011		+++	Valledupar, Mercabastos	1.167	1.167	1.167		+	Valledupar, Mercabastos	1.167	1.167	1.167	+
Sonsón (Antioquia)	636	742	689		+++	Villavicencio, Llanoabastos	960	980	965		+	Villavicencio, Llanoabastos	960	980	965	+
Tomate chonto valluno						Zanahoria bogotana						Barranquilla, Barranquillita	1.042	1.179	1.115	-
Buenaventura (Valle del Cauca)	1.500	1.500	1.500		+++	Barranquilla, Granabastos	1.100	1.125	1.113		-	Barranquilla, Granabastos	1.100	1.125	1.113	-
Cali, Cavasa	1.700	1.750	1.725		+++	Buenaventura (Valle del Cauca)	917	917	917		--	Buenaventura (Valle del Cauca)	917	917	917	--
Cali, Santa Helena	933	1.433	1.183		+++	Cali, Cavasa	992	1.156	1.072		-	Cali, Cavasa	992	1.156	1.072	-
Medellín, Central						Cali, Santa Helena	1.078	1.083	1.081		+	Cali, Santa Helena	1.078	1.083	1.081	+
Mayorista de Antioquia	1.275	1.525	1.457		+++	Cartagena, Bazurto	1.104	1.167	1.139		+	Cartagena, Bazurto	1.104	1.167	1.139	+
Medellín, Coomerca	1.000	1.450	1.300		+++	Cúcuta, Cenabastos	1.167	1.208	1.188		+	Cúcuta, Cenabastos	1.167	1.208	1.188	+
Palmira (Valle del Cauca)	1.200	1.225	1.213		+++	Ibagué, Plaza El Jardín	1.120	1.120	1.120		=	Ibagué, Plaza El Jardín	1.120	1.120	1.120	=
Tuluá (Valle del Cauca)	1.333	1.367	1.350		+++	Pereira, La 41	989	1.100	1.044		+	Pereira, La 41	989	1.100	1.044	+
Tomate larga vida						Pereira, Mercasa	978	1.072	1.014		-	Pereira, Mercasa	978	1.072	1.014	-
Bogotá, D. C., Corabastos	883	1.183	1.053		++	Tuluá (Valle del Cauca)	1.028	1.111	1.069		-	Tuluá (Valle del Cauca)	1.028	1.111	1.069	-
Cali, Cavasa	1.675	1.875	1.788		+++	Zanahoria larga vida						Carmen de Viboral, (Antioquia)	658	658	658	+++
Cali, Santa Helena	1.400	1.467	1.433		-	Carmen de Viboral, (Antioquia)	658	658	658		+++	El Santuario (Antioquia)	522	551	537	+++
Chiquinquirá (Boyacá)	580	760	670		+++	El Santuario (Antioquia)	522	551	537		+++	La Ceja (Antioquia)	733	928	831	+++
Neiva, Surabastos	1.160	1.200	1.190		+++	La Ceja (Antioquia)	733	928	831		+++	Marinilla (Antioquia)	497	508	503	++
Palmira (Valle del Cauca)	1.300	1.450	1.375		+	Marinilla (Antioquia)	497	508	503		++	Medellín, Central				
Pasto (Nariño)	788	950	846		+	Medellín, Central						Mayorista de Antioquia	485	603	576	+++
Popayán (Cauca)	1.489	1.489	1.489		+++	Mayorista de Antioquia	485	603	576		+++	Medellín, Coomerca	435	706	634	+++
Sogamoso (Boyacá)	800	800	800		++	Medellín, Coomerca	435	706	634		+++	Montería (Córdoba)	559	706	632	+++
Tunja (Boyacá)	1.175	1.200	1.192		+++	Montería (Córdoba)	559	706	632		+++	Rionegro (Antioquia)	461	608	525	+++
Villavicencio, Llanoabastos	714	714	714		-	Rionegro (Antioquia)	461	608	525		+++					
Tomate riñón						Tendencias:						(=) Variación igual a 0 %				
Armenia, Mercar	2.000	2.133	2.067		+	(---) Variación mayor al -20 %						(+) Variación entre 0 % y 10 %				
Bogotá, D. C., Corabastos	1.333	1.741	1.519		++	(--) Variación entre -10 % y -20 %						(+ +) Variación entre 10 % y 20 %				
Bucaramanga, Centroabastos	1.250	1.250	1.250		=	(-) Variación entre 0 % y -10 %						(+++) Variación mayor al 20 %				
Cartago (Valle del Cauca)	1.733	1.833	1.783		+							(n.d.) No determinado				
Chiquinquirá (Boyacá)	633	650	642		--											
Ipiales (Nariño)	633	650	642		--											
Manizales (Caldas)	1.767	1.800	1.783		+											
Medellín, Central																
Mayorista de Antioquia	1.667	1.900	1.794		-											
Medellín, Coomerca	1.800	1.800	1.800		+++											
Pereira, La 41	1.867	1.933	1.900		+++											
Pereira, Mercasa	1.733	1.950	1.877		+++											
Sincedejo (Sucre)	1.933	2.075	2.004		++											
Tomate riñón valluno																
Montería (Córdoba)	2.233	2.233	2.233		+											

Tendencias:

(---) Variación mayor al -20 %
(--) Variación entre -10 % y -20 %
(-) Variación entre 0 % y -10 %

(=) Variación igual a 0 %

(+) Variación entre 0 % y 10 %

(+ +) Variación entre 10 % y 20 %

(+++) Variación mayor al 20 %

(n.d.) No determinado

Frutas Frescas

Buena temporada de cosecha de frutas



Fuente: DANE

El inicio de las cosechas en las zonas de cultivo del departamento del Tolima, sumado al incremento en la oferta proveniente de la región del Sumapaz, Cundinamarca, ocasionó durante esta semana una reducción en los precios de la granadilla en veinte de los veintisiete mercados donde se comercializó el producto. En Bogotá, D. C. el kilo se vendió a \$2.043 y cayó un 7,71 % frente a la cotización registrada la semana pasada.

Algo similar ocurrió con los precios de la curuba larga, el mango reina, el limón Tahití y la patilla, que bajaron en la mayoría de mercados donde se comercializaron. Para el caso particular de la curuba larga, el aumento en las cosechas de los cultivos ubicados en Cajamarca (Tolima), Duitama (Boyacá) y la región del Sumapaz en Cundinamarca jalonaron la cotización a la baja en diecisiete de los veinticuatro mercados que ofrecieron el producto durante esta semana. En Cali, por ejemplo, el kilo se vendió a \$1.317, 4,53 % menos.

Igual sucedió con las cotizaciones del tomate de árbol y la manzana roja importada. El primer producto descendió en veinticuatro de los cuarenta y un mercados donde se ofreció, mientras el segundo producto bajó en catorce de las treinta y cuatro mayoristas que lo comercializaron. Las lluvias registradas en Duitama y Chiquinquirá, Boyacá, han contribuido a mejorar la producción de tomate de árbol en esta zona del país, por lo que el kilo se vendió a \$900 y a \$1.025 en las ciudades de Armenia y Barranquilla, respectivamente, un 3,74 % menos.

Por su parte, las naranjas Valencia y común registraron descensos en sus cotizaciones mayoristas. En el caso de

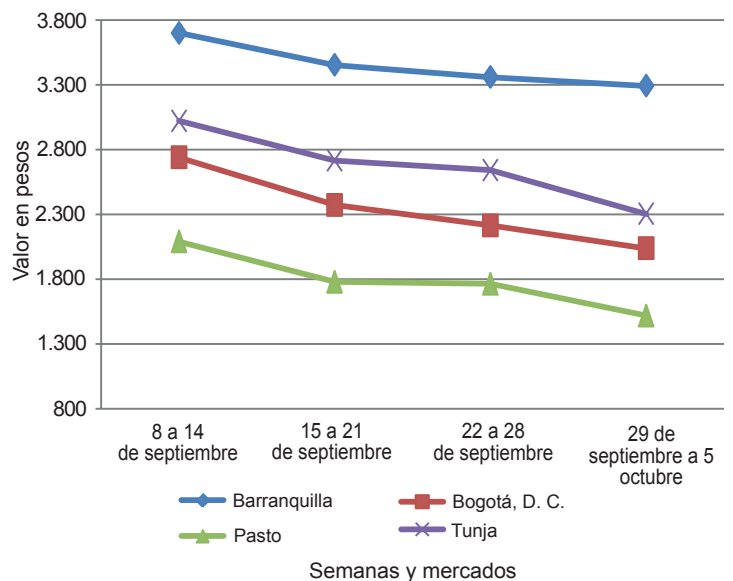
la primera, su precio bajó como consecuencia de una mayor oferta procedente de San Vicente de Chucurí, Santander. En las ciudades de Bucaramanga e Ibagué, se vendió el kilo a \$572 y a \$585, respectivamente, un 5,74 %, en promedio, menos.

El precio de la papaya Maradol cayó en dieciséis de los treinta y dos mercados que vendieron la fruta. Los comerciantes mayoristas atribuyeron esta tendencia a la amplia oferta del producto que llega desde Valle del Cauca, Saravena (Arauca) e Ibirico (Cesar). En Armenia, por ejemplo, el kilo se vendió a \$842, 9,82 % menos.

Por el contrario, se observó un aumento en las cotizaciones del melón Cantalup, pues el fuerte verano ha afectado la producción en las zonas de cultivo de La Unión, Obando y Toro (Valle del Cauca). En la ciudad de Manizales, el kilo se transó a \$1.914, 25,63 % por encima de la semana pasada.

Igualmente, se presentó un aumento en las cotizaciones del lulo, la uva red globe nacional, la guanábana y el aguacate papelillo. Para el lulo, por ejemplo, las alzas fueron atribuidas a la disminución de la carga procedente de Pitalito y Garzón (Huila). En Bogotá, D. C., por ejemplo, el kilo se comercializó a \$18.60, un 4,30 % más que la semana pasada.

Gráfico 5. Comportamiento de los precios mayoristas de la grandilla 2012 (8 de septiembre a 5 de octubre)



Fuente: SIPSA-DANE-Ministerio de Agricultura y Desarrollo Rural.

Cuadro 2. Mercados mayoristas. Precios de venta de frutas frescas 2012 (septiembre 29 a octubre 5)

Productos y mercados	Pesos por kilogramo				Tendencia	Productos y mercados	Pesos por kilogramo				Tendencia	
	Mínimo	Máximo	Medio				Mínimo	Máximo	Medio			
Aguacate común						Banano criollo (continuación)						
Armenia, Mercar	2.433	2.433	2.433	+	Honda (Tolima)	920	920	920	-			
Buenaventura (Valle del Cauca)	2.700	2.700	2.700	=	Ibagué, Plaza La 21	480	480	480	+			
Cartagena, Bazurto	3.275	3.833	3.536	-	Ipiales (Nariño)	519	556	537	=			
Cúcuta, Cenabastos	3.000	3.000	3.000	=	La Ceja (Antioquia)	517	533	525	-			
Honda (Tolima)	1.600	1.600	1.600	=	La Virginia (Risaralda)	310	322	315	+			
Medellín, Central					Manizales (Caldas)	413	425	419	-			
Mayorista de Antioquia	1.933	2.067	1.996	---	Medellín, Central							
Neiva, Surabastos	3.200	3.600	3.400	+	Mayorista de Antioquia	675	750	695	+			
Pasto (Nariño)	4.000	4.000	4.000	++	Medellín, Coomerca	400	500	433	+			
Santa Bárbara (Antioquia)	1.389	1.389	1.389	n.d.	Neiva, Surabastos	700	760	725	+			
Sincelejo (Sucre)	3.000	3.000	3.000	-	Palmira (Valle del Cauca)	563	563	563	=			
Tuluá (Valle del Cauca)	2.000	2.000	2.000	n.d.	Pamplona (Norte de Santander)	422	522	492	-			
Tunja (Boyacá)	2.040	2.040	2.040	+	Pereira, La 41	563	563	563	=			
Valledupar, Mercado Nuevo	3.500	3.500	3.500	=	Pereira, Mercasa	538	538	538	=			
Villavicencio, Llanoabastos	2.286	2.571	2.429	-	Rionegro (Antioquia)	625	675	646	-			
					San Gil (Santander)	427	427	427	++			
Aguacate Hass					Santa Bárbara (Antioquia)	350	388	369	+			
Bogotá, D. C., Corabastos	3.600	3.900	3.778	-	Socorro (Santander)	400	440	420	-			
La Ceja (Antioquia)	1.900	1.967	1.933	-	Tuluá (Valle del Cauca)	500	500	500	=			
Medellín, Central												
Mayorista de Antioquia	2.567	2.733	2.653	+	Banano Urabá							
Rionegro (Antioquia)	2.100	2.433	2.258	-	Barranquilla, Barranquillita	360	360	360	-			
Tunja (Boyacá)	2.850	3.000	2.950	+	Barranquilla, Granabastos	480	480	480	++			
					Bogotá, D. C., Corabastos	767	800	783	-			
Aguacate papelillo					Bucaramanga, Centroabastos	817	838	824	+			
Armenia, Mercar	3.433	3.433	3.433	-	Cartagena, Bazurto	520	520	520	-			
Armenia, Retiro	2.750	2.750	2.750	-	Chiquinquirá (Boyacá)	900	900	900	=			
Bogotá, D. C., Corabastos	4.000	4.567	4.157	+	Duitama (Boyacá)	800	800	800	=			
Buenaventura (Valle del Cauca)	3.450	3.450	3.450	-	Medellín, Central							
Cali, Cavasa	3.300	3.367	3.329	+	Mayorista de Antioquia	753	778	769	-			
Cali, Santa Helena	3.000	3.433	3.217	+	Medellín, Coomerca	300	350	320	+			
Cartago (Valle del Cauca)	3.433	3.500	3.467	+	Montería (Córdoba)	750	750	750	=			
Ibagué, Plaza El Jardín	3.000	3.000	3.000	=	Pamplona (Norte de Santander)	933	1.000	956	-			
Ibagué, Plaza La 21	3.100	3.500	3.250	+	Sogamoso (Boyacá)	850	850	850	=			
La Ceja (Antioquia)	1.933	2.000	1.967	-	Tunja (Boyacá)	825	825	825	-			
La Virginia (Risaralda)	2.100	2.100	2.100	n.d.	Villavicencio, Llanoabastos	620	620	620	-			
Manizales (Caldas)	3.000	3.067	3.033	+								
Marinilla (Antioquia)	2.150	2.150	2.150	+	Borojó							
Medellín, Central					Bogotá, D. C., Corabastos	3.767	4.000	3.890	+			
Mayorista de Antioquia	2.950	3.225	3.088	+	Bucaramanga, Centroabastos	4.167	4.500	4.354	-			
Montería (Córdoba)	3.850	3.850	3.850	++	Cúcuta, Cenabastos	4.000	4.500	4.333	+			
Neiva, Surabastos	3.250	3.500	3.313	++	Medellín, Central							
Pereira, La 41	3.000	3.050	3.025	+	Mayorista de Antioquia	2.700	2.933	2.826	-			
Pereira, Mercasa	2.750	3.000	2.917	+	Montería (Córdoba)	3.000	3.000	3.000	=			
Peñol (Antioquia)	1.750	1.950	1.850	--	Pamplona (Norte de Santander)	5.000	5.000	5.000	=			
Popayán (Cauca)	2.600	2.600	2.600	=								
Rionegro (Antioquia)	2.350	2.450	2.400	-	Breva							
San Vicente (Antioquia)	2.050	2.050	2.050	+	Bucaramanga, Centroabastos	2.300	2.400	2.371	+			
Sogamoso (Boyacá)	4.500	4.500	4.500	++	Cajamarca (Tolima)	2.400	2.400	2.400	---			
Tuluá (Valle del Cauca)	3.000	3.000	3.000	+++	Cúcuta, Cenabastos	1.200	1.500	1.320	+			
Villavicencio, Llanoabastos	3.950	4.400	4.175	-	Medellín, Central							
					Mayorista de Antioquia	2.875	3.175	3.025	+			
Badea					Ciruela negra chilena							
Bucaramanga, Centroabastos	1.000	1.250	1.188	+++	Bucaramanga, Centroabastos	5.227	5.227	5.227	=			
Cúcuta, Cenabastos	1.200	1.200	1.200	+++	Cúcuta, Cenabastos	7.000	7.000	7.000	=			
Ibagué, Plaza El Jardín	1.250	1.250	1.250	n.d.	Tunja (Boyacá)	6.389	6.389	6.389	-			
Ibagué, Plaza La 21	1.000	1.500	1.233	++								
					Ciruela roja							
Banano bocadillo					Bucaramanga, Centroabastos	1.867	2.000	1.925	+			
Bogotá, D. C., Corabastos	1.125	1.208	1.167	+	Cúcuta, Cenabastos	3.000	3.000	3.000	+			
Medellín, Central					Medellín, Central							
Mayorista de Antioquia	675	675	675	=	Mayorista de Antioquia	2.375	2.400	2.398	+			
Santa Bárbara (Antioquia)	500	500	500	--	Neiva, Surabastos	1.800	1.920	1.847	+			
Tunja (Boyacá)	1.462	1.615	1.513	-	Pamplona (Norte de Santander)	2.500	2.500	2.500	=			
					Socorro (Santander)	3.000	3.000	3.000	=			
Banano criollo					Tunja (Boyacá)	1.240	1.373	1.329	-			
Armenia, Mercar	467	467	467	-								
Armenia, Retiro	263	299	283	--	Coco							
Barranquilla, Barranquillita	300	375	345	-	Armenia, Mercar	1.333	1.333	1.333	=			
Bogotá, D. C., Corabastos	1.000	1.000	1.000	=	Barranquilla, Barranquillita	1.000	1.000	1.000	=			
Bucaramanga, Centroabastos	867	883	875	-	Bogotá, D. C., Corabastos	2.200	2.333	2.243	-			
Buenaventura (Valle del Cauca)	700	700	700	+	Bucaramanga, Centroabastos	2.167	2.167	2.167	=			
Cajamarca (Tolima)	600	600	600	++	Buenaventura (Valle del Cauca)	833	833	833	=			
Cali, Cavasa	600	600	600	=	Cali, Cavasa	1.333	1.333	1.333	=			
Cali, Santa Helena	583	600	592	-	Cartagena, Bazurto	1.750	1.850	1.792	-			
Cartago (Valle del Cauca)	427	453	440	-	Cartago (Valle del Cauca)	1.244	1.244	1.244	+			
Chiquinquirá (Boyacá)	1.000	1.000	1.000	=	Cúcuta, Cenabastos	1.000	1.000	1.000	=			
Cúcuta, Cenabastos	792	833	813	+								

**Cuadro 2. Mercados mayoristas. Precios de venta de frutas frescas (continuación)
2012 (septiembre 29 a octubre 5)**

Productos y mercados	Pesos por kilogramo				Tenden- cia	Productos y mercados	Pesos por kilogramo				Tenden- cia	
	Mínimo	Máximo	Medio	Precios			Mínimo	Máximo	Medio	Precios		
Coco (continuación)						Fresa (continuación)						
Ibagué, Plaza La 21	2.000	2.000	2.000	=		Neiva, Surabastos	4.800	4.800	4.800	=		
Manizales (Caldas)	1.548	1.548	1.548	+		Pamplona (Norte de Santander)	2.000	2.250	2.188	--		
Medellín, Central						Pasto (Nariño)	3.000	3.000	3.000	=		
Mayorista de Antioquia	1.385	1.442	1.390	+		Pereira, Mercasa	3.100	3.100	3.100	=		
Montería (Córdoba)	1.333	1.333	1.333	=		San Vicente (Antioquia)	3.600	3.667	3.633	+		
Palmira (Valle del Cauca)	1.111	1.111	1.111	=		Sogamoso (Boyacá)	3.500	3.500	3.500	=		
Pereira, La 41	1.467	1.467	1.467	=		Tuluá (Valle del Cauca)	3.600	3.600	3.600	=		
Pereira, Mercasa	1.367	1.367	1.367	-		Valledupar, Mercado Nuevo	5.000	5.000	5.000	=		
Sincelejo (Sucre)	1.050	1.067	1.061	+		Granadilla						
Curuba larga						Armenia, Mercar	1.911	2.000	1.956	-		
Armenia, Mercar	1.267	1.267	1.267	-		Barranquilla, Barranquillita	3.233	3.350	3.303	-		
Barranquilla, Barranquillita	1.653	1.740	1.704	-		Barranquilla, Granabastos	2.675	2.775	2.725	--		
Barranquilla, Granabastos	1.620	1.680	1.653	+		Bogotá, D. C., Corabastos	2.000	2.089	2.043	-		
Bucaramanga, Centroabastos	920	973	950	+		Bucaramanga, Centroabastos	2.214	2.375	2.313	-		
Buenaventura (Valle del Cauca)	2.000	2.000	2.000	+		Cartagena, Bazurto	2.308	2.923	2.675	+		
Cali, Cavasa	1.150	1.467	1.317	-		Cartago (Valle del Cauca)	1.844	1.956	1.900	+		
Cartagena, Bazurto	1.653	1.760	1.698	-		Chiquinquirá (Boyacá)	2.000	2.133	2.067	--		
Cartago (Valle del Cauca)	1.733	1.900	1.817	+		Cúcuta, Cenabastos	2.500	2.679	2.548	-		
Chiquinquirá (Boyacá)	1.200	1.200	1.200	-		Duitama (Boyacá)	2.393	2.429	2.411	--		
Cúcuta, Cenabastos	853	920	888	-		Ipiales (Nariño)	1.667	1.667	1.667	n.d.		
Duitama (Boyacá)	1.000	1.000	1.000	--		Manizales (Caldas)	2.000	2.000	2.000	-		
Ipiales (Nariño)	833	1.000	917	-		Medellín, Central						
Manizales (Caldas)	1.133	1.300	1.217	-		Mayorista de Antioquia	1.884	2.636	2.218	++		
Medellín, Central						Montería (Córdoba)	1.844	2.000	1.948	+		
Mayorista de Antioquia	1.100	1.175	1.144	-		Neiva, Surabastos	1.533	1.667	1.608	+		
Neiva, Surabastos	980	1.000	995	-		Pamplona (Norte de Santander)	2.857	2.857	2.857	-		
Pamplona (Norte de Santander)	640	880	802	-		Pasto (Nariño)	1.333	1.867	1.517	--		
Pereira, La 41	1.550	1.600	1.575	=		Pereira, La 41	2.000	2.000	2.000	=		
Pereira, Mercasa	1.467	1.500	1.493	-		Pereira, Mercasa	2.050	2.217	2.130	=		
San Gil (Santander)	1.200	1.200	1.200	--		Popayán (Cauca)	1.667	1.667	1.667	--		
Socorro (Santander)	1.200	1.200	1.200	=		Rionegro (Antioquia)	1.600	2.000	1.767	-		
Sogamoso (Boyacá)	1.400	1.400	1.400	++		San Gil (Santander)	2.143	2.268	2.205	-		
Sonsón (Antioquia)	367	383	375	-		Socorro (Santander)	1.786	2.143	1.964	-		
Villavicencio, Llanoabastos	1.490	1.520	1.501	-		Sogamoso (Boyacá)	2.500	2.500	2.500	--		
Curuba redonda						Tuluá (Valle del Cauca)	2.233	2.233	2.233	--		
Bogotá, D. C., Corabastos	1.576	1.727	1.620	+		Tunja (Boyacá)	2.231	2.423	2.303	--		
Medellín, Central						Villavicencio, Llanoabastos	2.067	2.200	2.142	--		
Mayorista de Antioquia	1.375	1.433	1.398	-		Guanábana						
Sonsón (Antioquia)	667	700	683	+		Armenia, Mercar	3.500	3.600	3.533	-		
Tunja (Boyacá)	1.116	1.275	1.222	+		Bogotá, D. C., Corabastos	3.767	4.000	3.860	+		
Durazno importado						Bucaramanga, Centroabastos	3.000	3.467	3.233	+		
Medellín, Central						Cúcuta, Cenabastos	3.250	3.250	3.250	=		
Mayorista de Antioquia	4.444	4.741	4.614	+		Duitama (Boyacá)	3.800	3.800	3.800	+++		
Socorro (Santander)	5.000	5.000	5.000	=		Ipiales (Nariño)	2.560	2.560	2.560	+		
Tunja (Boyacá)	5.500	5.500	5.500	-		La Ceja (Antioquia)	3.000	3.100	3.050	+		
Valledupar, Mercado Nuevo	5.625	5.625	5.625	=		Manizales (Caldas)	2.500	2.550	2.525	-		
Durazno nacional						Medellín, Central						
Bogotá, D. C., Corabastos	3.800	4.000	3.980	-		Mayorista de Antioquia	3.000	3.133	3.053	-		
Bucaramanga, Centroabastos	2.467	2.533	2.500	-		Medellín, Coomerca	2.667	2.900	2.781	+		
Chiquinquirá (Boyacá)	4.083	4.083	4.083	=		Pamplona (Norte de Santander)	4.000	4.000	4.000	++		
Cúcuta, Cenabastos	2.000	2.100	2.025	+		Pasto (Nariño)	3.000	4.000	3.500	++		
Medellín, Central						Pereira, La 41	2.900	3.000	2.950	+		
Mayorista de Antioquia	4.167	4.375	4.314	+		Pereira, Mercasa	2.800	2.867	2.833	-		
Pamplona (Norte de Santander)	1.500	1.500	1.500	-		Popayán (Cauca)	3.500	3.500	3.500	=		
Socorro (Santander)	3.000	3.000	3.000	=		Santa Bárbara (Antioquia)	1.000	1.056	1.028	+		
Tunja (Boyacá)	2.000	2.200	2.133	-		Sogamoso (Boyacá)	4.000	4.000	4.000	++		
Fresa						Tuluá (Valle del Cauca)	2.000	2.000	2.000	=		
Armenia, Mercar	4.000	4.000	4.000	=		Tunja (Boyacá)	3.000	3.000	3.000	=		
Bogotá, D. C., Corabastos	4.000	4.150	4.047	-		Valledupar, Mercabastos	4.000	4.000	4.000	=		
Bucaramanga, Centroabastos	3.300	3.400	3.367	-		Guayaba agria						
Cartagena, Bazurto	3.273	3.364	3.333	-		Armenia, Mercar	1.933	2.000	1.978	+		
Cartago (Valle del Cauca)	3.067	3.067	3.067	-		Cartago (Valle del Cauca)	1.567	1.733	1.650	-		
Chiquinquirá (Boyacá)	5.000	5.000	5.000	=		Manizales (Caldas)	2.400	2.450	2.425	++		
Cúcuta, Cenabastos	2.125	2.767	2.343	-		Montería (Córdoba)	933	933	933	=		
Duitama (Boyacá)	3.500	3.500	3.500	=		Pereira, La 41	2.067	2.100	2.083	-		
Ibagué, Plaza El Jardín	3.000	3.000	3.000	n.d.		Pereira, Mercasa	2.000	2.133	2.087	+		
Ibagué, Plaza La 21	2.900	3.000	2.975	+++		Sincelejo (Sucre)	1.600	1.900	1.767	+		
Ipiales (Nariño)	2.400	2.640	2.520	-		Guayaba común						
Manizales (Caldas)	3.700	3.700	3.700	-		Barranquilla, Barranquillita	1.000	1.000	1.000	=		
Medellín, Central						Cartagena, Bazurto	878	903	895	+++		
Mayorista de Antioquia	4.175	4.400	4.275	+		Chiquinquirá (Boyacá)	760	760	760	=		
Medellín, Coomerca	3.150	3.300	3.263	-		Cúcuta, Cenabastos	933	950	941	-		
Montería (Córdoba)	2.933	2.933	2.933	+		Honda (Tolima)	1.100	1.100	1.100	++		
						Pamplona (Norte de Santander)	800	833	825	+		

Cuadro 2. Mercados mayoristas. Precios de venta de frutas frescas (continuación)
2012 (septiembre 29 a octubre 5)

Productos y mercados	Pesos por kilogramo				Tenden- cia	Productos y mercados	Pesos por kilogramo				Tenden- cia
	Mínimo	Máximo	Medio				Mínimo	Máximo	Medio		
Guayaba común (continuación)						Limón común (continuación)					
Sincelejo (Sucre)	1.067	1.333	1.213		+	Cartagena, Bazurto	1.467	1.600	1.533		+++
Valledupar, Mercabastos	1.000	1.000	1.000		=	Cartago (Valle del Cauca)	2.167	2.233	2.200		+
Guayaba manzana						Cúcuta, Cenabastos	1.714	1.714	1.714		=
Cali, Cavasa	1.600	1.600	1.600		=	Honda (Tolima)	1.450	1.450	1.450		-
Manizales (Caldas)	1.425	1.467	1.446		+++	Ibagué, Plaza La 21	1.600	2.240	1.960		-
Medellín, Central						Medellín, Central					
Mayorista de Antioquia	1.450	1.500	1.491		-	Mayorista de Antioquia	2.433	2.450	2.438		-
Pereira, La 41	1.267	1.267	1.267		+	Medellín, Coomerca	1.133	1.200	1.167		+
Pereira, Mercasa	1.150	1.300	1.183		-	Montería (Córdoba)	857	929	881		+++
Rionegro (Antioquia)	1.550	1.625	1.600		+	Neiva, Surabastos	1.760	1.800	1.770		+
Tuluá (Valle del Cauca)	1.450	1.500	1.475		+	Pamplona (Norte de Santander)	2.347	2.453	2.400		-
						Pereira, La 41	2.200	2.200	2.200		=
Guayaba pera						Pereira, Mercasa	2.067	2.200	2.107		-
Armenia, Mercar	800	925	842		-	Rionegro (Antioquia)	1.800	2.000	1.900		-
Barranquilla, Barranquillita	1.525	1.633	1.569		-	Sincelejo (Sucre)	1.000	1.050	1.028		+
Barranquilla, Granabastos	1.350	1.500	1.442		-	Valledupar, Mercado Nuevo	960	1.000	980		++
Bogotá, D. C., Corabastos	1.200	1.500	1.300		+++	Villavicencio, Llanoabastos	1.980	2.000	1.995		++
Bucaramanga, Centroabastos	610	680	649		+	Limón común Ciénaga					
Buenaventura (Valle del Cauca)	1.400	1.400	1.400		=	Barranquilla, Barranquillita	1.250	1.292	1.264		+
Cali, Cavasa	950	1.000	969		-	Cartagena, Bazurto	1.267	1.578	1.441		+
Cali, Santa Helena	1.000	1.033	1.017		-	Limón común valluno					
Cartagena, Bazurto	1.450	1.575	1.500		-	Cali, Cavasa	1.667	1.813	1.738		-
Cartago (Valle del Cauca)	1.000	1.033	1.017		-	Cali, Santa Helena	1.778	1.778	1.778		+
Chiquinquirá (Boyacá)	1.100	1.100	1.100		=	Tuluá (Valle del Cauca)	1.389	1.396	1.392		--
Duitama (Boyacá)	1.700	1.750	1.725		++	Limón mandarino					
Ibagué, Plaza El Jardín	1.450	1.450	1.450		+++	Armenia, Mercar	1.200	1.200	1.200		+++
Ibagué, Plaza La 21	1.200	1.350	1.263		+++	Ibagué, Plaza La 21	850	900	881		+
Ipiales (Nariño)	1.333	1.333	1.333		=	La Ceja (Antioquia)	525	529	527		+
La Ceja (Antioquia)	1.050	1.067	1.058		-	Medellín, Central					
Manizales (Caldas)	1.800	1.900	1.850		+++	Mayorista de Antioquia	700	875	775		-
Medellín, Central						Medellín, Coomerca	500	600	563		-
Mayorista de Antioquia	850	1.000	940		+	Peñol (Antioquia)	278	310	294		+
Medellín, Coomerca	733	933	846		+	Santa Bárbara (Antioquia)	229	428	328		+++
Montería (Córdoba)	900	900	900		++	Limón Tahití					
Neiva, Surabastos	800	800	800		=	Armenia, Mercar	1.800	1.800	1.800		n.d.
Palmira (Valle del Cauca)	1.000	1.000	1.000		=	Bogotá, D. C., Corabastos	2.429	2.571	2.538		-
Pasto (Nariño)	1.000	1.200	1.067		-	Bucaramanga, Centroabastos	1.133	1.507	1.312		--
Pereira, La 41	967	967	967		-	Bucaramanga, Mercados del centro	1.200	1.200	1.200		=
Pereira, Mercasa	900	975	942		-	Cali, Cavasa	1.775	1.825	1.800		+
Popayán (Cauca)	1.100	1.100	1.100		=	Cali, Santa Helena	1.800	1.800	1.800		-
Rionegro (Antioquia)	1.150	1.250	1.183		-	Cartago (Valle del Cauca)	2.033	2.033	2.033		++
Socorro (Santander)	2.000	2.000	2.000		+++	Cúcuta, Cenabastos	1.667	1.667	1.667		++
Sogamoso (Boyacá)	1.200	1.200	1.200		+	Duitama (Boyacá)	1.360	1.400	1.380		-
Tuluá (Valle del Cauca)	1.050	1.050	1.050		+	Ibagué, Plaza La 21	1.920	2.240	2.100		-
Tunja (Boyacá)	815	963	914		+	Manizales (Caldas)	1.150	1.500	1.325		--
Villavicencio, Llanoabastos	1.000	1.200	1.100		+	Medellín, Central					
Gulupa						Mayorista de Antioquia	1.800	2.000	1.920		--
Bogotá, D. C., Corabastos	1.178	1.289	1.218		--	Medellín, Coomerca	1.600	1.800	1.693		-
Higo						Neiva, Surabastos	1.440	1.720	1.580		-
Bogotá, D. C., Corabastos	3.500	3.833	3.567		-	Pamplona (Norte de Santander)	1.528	1.667	1.588		+
Medellín, Central						Pasto (Nariño)	1.800	2.100	1.903		--
Mayorista de Antioquia	2.300	2.425	2.395		+	Pereira, La 41	1.575	1.633	1.604		--
Sonsón (Antioquia)	2.000	2.200	2.100		+	Pereira, Mercasa	1.733	1.850	1.777		-
Kiwi						Rionegro (Antioquia)	2.250	2.500	2.375		=
Bogotá, D. C., Corabastos	2.767	3.000	2.810		+	San Gil (Santander)	1.000	1.000	1.000		n.d.
Bucaramanga, Centroabastos	2.650	2.950	2.806		-	Santa Bárbara (Antioquia)	917	1.000	958		-
Chiquinquirá (Boyacá)	3.100	3.100	3.100		=	Tunja (Boyacá)	2.000	2.400	2.133		+
Cúcuta, Cenabastos	5.000	5.000	5.000		=	Villavicencio, Llanoabastos	1.800	1.810	1.803		+
Ibagué, Plaza La 21	2.600	3.000	2.825		--	Lulo					
Manizales (Caldas)	2.900	3.167	3.033		--	Armenia, Mercar	1.567	1.700	1.656		-
Medellín, Central						Barranquilla, Barranquillita	2.550	2.750	2.658		+
Mayorista de Antioquia	2.954	3.125	3.039		+	Barranquilla, Granabastos	2.500	2.625	2.575		+
Neiva, Surabastos	3.200	3.300	3.238		+	Bogotá, D. C., Corabastos	1.800	2.000	1.860		+
Pamplona (Norte de Santander)	6.000	6.000	6.000		-	Bucaramanga, Centroabastos	1.640	1.780	1.731		+
Pasto (Nariño)	3.111	3.111	3.111		+	Buenaventura (Valle del Cauca)	1.900	1.900	1.900		+
Popayán (Cauca)	3.000	3.000	3.000		=	Cajamarca (Tolima)	1.200	1.200	1.200		--
Socorro (Santander)	4.000	4.000	4.000		=	Cali, Cavasa	1.650	1.700	1.669		+
Tunja (Boyacá)	2.944	3.222	3.074		-	Cali, Santa Helena	1.500	1.533	1.517		-
Limón común						Cartagena, Bazurto	2.240	2.560	2.382		+
Armenia, Mercar	2.500	2.500	2.500		=	Cartago (Valle del Cauca)	1.633	1.633	1.633		+
Bogotá, D. C., Corabastos	1.714	2.000	1.833		-	Chiquinquirá (Boyacá)	1.167	1.267	1.217		+
Bucaramanga, Centroabastos	1.400	1.600	1.500		-	Cúcuta, Cenabastos	2.000	2.000	2.000		=
Buenaventura (Valle del Cauca)	3.500	3.500	3.500		+	Duitama (Boyacá)	1.400	1.400	1.400		=

Cuadro 2. Mercados mayoristas. Precios de venta de frutas frescas (continuación)
2012 (septiembre 29 a octubre 5)

Productos y mercados	Pesos por kilogramo				Tendencia	Productos y mercados	Pesos por kilogramo				Tendencia
	Mínimo	Máximo	Medio	Precios			Mínimo	Máximo	Medio	Precios	
Lulo (continuación)						Mango costeño					
Ibagué, Plaza El Jardín	1.600	1.600	1.600	-		Medellín, Central					
Ibagué, Plaza La 21	1.800	1.980	1.865	++		Mayorista de Antioquia	1.100	1.167	1.144	n.d.	
Manizales (Caldas)	1.750	1.800	1.775	+		Mango de azúcar					
Medellín, Central						Cali, Cavasa	1.200	1.200	1.200	=	
Mayorista de Antioquia	1.575	2.000	1.707	-		Cartagena, Bazurto	1.400	1.400	1.400	--	
Medellín, Coomerca	1.500	1.533	1.508	-		Medellín, Central					
Montería (Córdoba)	2.500	2.500	2.500	=		Mayorista de Antioquia	1.933	2.000	1.967	--	
Neiva, Surabastos	1.800	1.800	1.800	+		Mango manzano					
Palmira (Valle del Cauca)	1.533	1.567	1.550	-		Armenia, Mercar	771	778	775	---	
Pamplona (Norte de Santander)	2.000	2.300	2.088	+		Buenaventura (Valle del Cauca)	1.750	1.750	1.750	++	
Pasto (Nariño)	1.304	1.522	1.449	-		Medellín, Central					
Pereira, La 41	1.633	1.675	1.654	+		Mayorista de Antioquia	1.233	1.367	1.308	-	
Pereira, Mercasa	1.650	1.675	1.662	+		Pamplona (Norte de Santander)	2.000	2.000	2.000	=	
Popayán (Cauca)	1.400	1.400	1.400	+		Pereira, La 41	944	1.000	972	---	
San Gil (Santander)	1.450	1.600	1.525	+		Pereira, Mercasa	833	958	914	---	
Socorro (Santander)	1.000	1.200	1.100	+		Popayán (Cauca)	1.143	1.143	1.143	n.d.	
Sogamoso (Boyacá)	2.000	2.000	2.000	++		Mango mariquiteño					
Tuluá (Valle del Cauca)	1.567	1.567	1.567	+		Ibagué, Plaza El Jardín	700	700	700	n.d.	
Tunja (Boyacá)	1.957	2.174	2.029	+		Mango reina					
Valledupar, Mercabastos	2.200	2.200	2.200	+		Armenia, Mercar	611	646	623	---	
Villavicencio, Llanoabastos	2.000	2.100	2.063	-		Ibagué, Plaza El Jardín	800	800	800	--	
Mandarina arrayana						Ibagué, Plaza La 21	850	1.000	943	--	
Bogotá, D. C., Corabastos	1.515	1.636	1.571	-		Manizales (Caldas)	1.167	1.250	1.208	-	
Buenaventura (Valle del Cauca)	1.550	1.550	1.550	-		Medellín, Central					
Cali, Cavasa	1.075	1.150	1.119	=		Mayorista de Antioquia	1.233	1.367	1.308	-	
Cali, Santa Helena	1.167	1.167	1.167	+		Pereira, La 41	806	833	819	---	
Chiquinquirá (Boyacá)	1.000	1.000	1.000	=		Pereira, Mercasa	806	875	833	---	
Duitama (Boyacá)	1.200	1.200	1.200	+		Tunja (Boyacá)	1.205	1.205	1.205	-	
Ibagué, Plaza La 21	1.060	1.100	1.080	-		Mango Tommy					
San Gil (Santander)	610	610	610	n.d.		Armenia, Mercar	1.250	1.250	1.250	-	
Socorro (Santander)	600	800	700	--		Bogotá, D. C., Corabastos	2.443	2.803	2.641	--	
Sogamoso (Boyacá)	1.200	1.200	1.200	-		Bucaramanga, Centroabastos	2.400	2.800	2.617	-	
Tuluá (Valle del Cauca)	900	900	900	-		Buenaventura (Valle del Cauca)	1.750	1.750	1.750	++	
Tunja (Boyacá)	955	1.045	1.015	--		Cali, Cavasa	1.600	2.000	1.800	---	
Villavicencio, Llanoabastos	1.100	1.120	1.113	+		Cali, Santa Helena	2.467	2.773	2.620	-	
Mandarina común						Cartagena, Bazurto	2.000	2.000	2.000	n.d.	
Barranquilla, Barranquillita	1.102	1.152	1.130	-		Cartago (Valle del Cauca)	1.778	1.833	1.806	++	
Barranquilla, Granabastos	1.273	1.273	1.273	-		Chiquinquirá (Boyacá)	1.750	2.167	1.958	--	
Bucaramanga, Centroabastos	826	848	836	-		Cúcuta, Cenabastos	2.600	2.600	2.600	n.d.	
Bucaramanga, Mercados del centro	800	800	800	=		Duitama (Boyacá)	2.917	2.917	2.917	+	
Cartagena, Bazurto	1.364	1.409	1.386	+		Ibagué, Plaza La 21	1.650	1.650	1.650	-	
Cúcuta, Cenabastos	960	1.027	996	+		La Ceja (Antioquia)	3.167	3.233	3.200	+	
Honda (Tolima)	1.333	1.333	1.333	++		Manizales (Caldas)	1.875	2.208	2.042	--	
Ipiales (Nariño)	500	600	550	-		Medellín, Central					
Medellín, Central						Mayorista de Antioquia	2.000	2.600	2.318	---	
Mayorista de Antioquia	1.000	1.000	1.000	+		Medellín, Coomerca	2.000	2.500	2.167	---	
Montería (Córdoba)	973	1.040	1.011	+		Neiva, Surabastos	1.760	1.860	1.807	--	
Neiva, Surabastos	1.200	1.240	1.220	-		Palmira (Valle del Cauca)	2.200	2.200	2.200	n.d.	
Pamplona (Norte de Santander)	933	1.000	977	-		Pamplona (Norte de Santander)	2.400	2.400	2.400	n.d.	
San Gil (Santander)	600	600	600	=		Pasto (Nariño)	2.283	2.500	2.372	+	
Santa Bárbara (Antioquia)	375	389	382	++		Pereira, La 41	1.375	1.417	1.396	---	
Sincelejo (Sucre)	1.250	1.250	1.250	n.d.		Pereira, Mercasa	1.472	1.542	1.511	---	
Socorro (Santander)	600	600	600	---		Rionegro (Antioquia)	2.400	3.100	2.742	--	
Tunja (Boyacá)	1.000	1.050	1.017	-		Socorro (Santander)	2.000	2.000	2.000	=	
Mandarina Onecco						Sogamoso (Boyacá)	2.500	2.500	2.500	=	
Armenia, Mercar	575	700	642	-		Tuluá (Valle del Cauca)	2.300	2.300	2.300	--	
Armenia, Retiro	333	367	344	---		Tunja (Boyacá)	2.045	2.045	2.045	-	
Bogotá, D. C., Corabastos	909	1.000	924	-		Villavicencio, Llanoabastos	2.400	2.800	2.575	--	
Cali, Cavasa	1.075	1.133	1.110	+		Manzana roja importada					
Cali, Santa Helena	1.067	1.100	1.083	+		Armenia, Mercar	3.421	3.421	3.421	=	
Cartago (Valle del Cauca)	900	933	917	-		Barranquilla, Barranquillita	3.421	3.421	3.421	-	
Ibagué, Plaza La 21	520	600	555	--		Barranquilla, Granabastos	3.421	3.553	3.491	-	
Manizales (Caldas)	825	833	829	+		Bogotá, D. C., Corabastos	3.368	3.474	3.402	-	
Medellín, Central						Bucaramanga, Centroabastos	3.000	3.067	3.026	-	
Mayorista de Antioquia	925	1.050	986	++		Buenaventura (Valle del Cauca)	3.421	3.421	3.421	-	
Medellín, Coomerca	783	875	832	+		Cali, Cavasa	3.276	3.342	3.309	+	
Pereira, La 41	1.000	1.050	1.025	-		Cali, Santa Helena	3.158	3.158	3.158	=	
Pereira, Mercasa	900	950	932	-		Cartagena, Bazurto	3.368	3.474	3.439	+	
Rionegro (Antioquia)	938	1.200	1.060	+		Cartago (Valle del Cauca)	2.947	3.018	2.982	-	
Santa Bárbara (Antioquia)	306	313	309	++		Chiquinquirá (Boyacá)	3.842	3.842	3.842	+	
Mango común						Cúcuta, Cenabastos	3.000	3.350	3.256	+	
Medellín, Coomerca	1.000	1.000	1.000	=		Duitama (Boyacá)	3.550	3.550	3.550	+	
Santa Bárbara (Antioquia)	667	722	694	n.d.							

Cuadro 2. Mercados mayoristas. Precios de venta de frutas frescas (continuación)
2012 (septiembre 29 a octubre 5)

Productos y mercados	Pesos por kilogramo				Tendencia	Productos y mercados	Pesos por kilogramo				Tendencia
	Mínimo	Máximo	Medio	Precios			Mínimo	Máximo	Medio	Precios	
Manzana roja importada (continuación)						Manzana verde importada (continuación)					
Ibagué, Plaza El Jardín	3.684	3.684	3.684		=	Pereira, La 41	3.079	3.158	3.118		+
Ibagué, Plaza La 21	3.368	3.684	3.553		-	Pereira, Mercasa	3.105	3.123	3.119		-
Ipiales (Nariño)	2.763	3.158	2.961		-	Popayán (Cauca)	3.158	3.158	3.158		=
La Ceja (Antioquia)	3.421	3.421	3.421		-	Rionegro (Antioquia)	3.421	3.684	3.592		+
Manizales (Caldas)	3.461	3.461	3.461		=	San Gil (Santander)	3.475	3.475	3.475		-
Medellín, Central						Socorro (Santander)	3.750	3.750	3.750		+
Mayorista de Antioquia	3.066	3.289	3.188		-	Sogamoso (Boyacá)	3.375	3.375	3.375		-
Montería (Córdoba)	3.658	3.658	3.658		+	Tuluá (Valle del Cauca)	3.368	3.421	3.395		-
Neiva, Surabastos	3.342	3.632	3.500		-	Tunja (Boyacá)	3.553	3.684	3.596		+
Palmira (Valle del Cauca)	3.263	3.263	3.263		=	Valledupar, Mercado Nuevo	3.421	3.421	3.421		=
Pasto (Nariño)	3.158	3.158	3.158		-						
Pereira, La 41	3.105	3.123	3.114		+	Maracuyá					
Pereira, Mercasa	3.070	3.228	3.158		+	Armenia, Mercar	1.500	1.533	1.511		+
Popayán (Cauca)	3.158	3.158	3.158		+	Barranquilla, Barranquillita	2.000	2.250	2.108		+
Rionegro (Antioquia)	3.421	3.684	3.545		+	Barranquilla, Granabastos	1.975	2.050	2.008		+
San Gil (Santander)	3.513	3.513	3.513		=	Bucaramanga, Centroabastos	2.325	2.500	2.424		+
Socorro (Santander)	3.250	3.250	3.250		=	Buenaventura (Valle del Cauca)	2.000	2.000	2.000		+++
Sogamoso (Boyacá)	3.375	3.375	3.375		-	Cali, Cavasa	1.725	1.775	1.748		+
Tuluá (Valle del Cauca)	3.368	3.368	3.368		=	Cali, Santa Helena	1.667	1.667	1.667		+
Tunja (Boyacá)	3.553	3.684	3.596		+	Cartagena, Bazurto	2.225	2.475	2.317		=
Valledupar, Mercado Nuevo	3.158	3.158	3.158		=	Cartago (Valle del Cauca)	1.367	1.367	1.367		+
						Chiquinquirá (Boyacá)	1.900	2.100	2.000		++
Manzana royal gala importada						Cúcuta, Cenabastos	2.000	2.333	2.222		+
Bogotá, D. C., Corabastos	3.368	3.474	3.437		+	Duitama (Boyacá)	2.000	2.000	2.000		=
Bucaramanga, Centroabastos	3.033	3.175	3.090		-	Honda (Tolima)	1.400	1.400	1.400		+
Cali, Cavasa	3.421	3.421	3.421		+	Ibagué, Plaza La 21	1.653	1.920	1.813		-
Cali, Santa Helena	3.158	3.158	3.158		-	Ipiales (Nariño)	1.644	1.669	1.657		-
Chiquinquirá (Boyacá)	3.842	3.842	3.842		+	La Ceja (Antioquia)	1.400	1.600	1.500		-
Cúcuta, Cenabastos	3.450	3.500	3.492		-	Manizales (Caldas)	1.567	1.625	1.596		-
Duitama (Boyacá)	3.600	3.600	3.600		=	Montería (Córdoba)	1.333	1.400	1.356		++
Ibagué, Plaza El Jardín	3.684	3.684	3.684		=	Neiva, Surabastos	1.450	1.550	1.488		--
Ibagué, Plaza La 21	3.395	3.684	3.513		-	Palmira (Valle del Cauca)	1.633	1.650	1.642		-
Ipiales (Nariño)	3.088	3.158	3.123		=	Pasto (Nariño)	1.161	1.306	1.209		+++
La Ceja (Antioquia)	3.421	3.421	3.421		=	Pereira, La 41	1.533	1.567	1.550		-
Manizales (Caldas)	3.461	3.461	3.461		=	Pereira, Mercasa	1.500	1.567	1.533		-
Medellín, Central						Rionegro (Antioquia)	1.488	1.775	1.647		--
Mayorista de Antioquia	3.158	3.368	3.304		+	San Gil (Santander)	1.360	1.600	1.480		+
Montería (Córdoba)	3.658	3.658	3.658		-	Santa Bárbara (Antioquia)	1.000	1.100	1.050		-
Neiva, Surabastos	3.579	3.632	3.605		-	Sincelejo (Sucre)	1.500	1.600	1.533		-
Palmira (Valle del Cauca)	3.368	3.368	3.368		+	Socorro (Santander)	1.600	1.600	1.600		++
Pamplona (Norte de Santander)	3.500	3.875	3.688		-	Sogamoso (Boyacá)	2.000	2.000	2.000		-
Pasto (Nariño)	3.158	3.421	3.246		+	Tunja (Boyacá)	1.926	2.000	1.957		+
Pereira, La 41	3.079	3.088	3.083		-	Valledupar, Mercabastos	1.700	1.800	1.750		-
Pereira, Mercasa	3.035	3.123	3.102		-	Villavicencio, Llanoabastos	1.800	1.850	1.825		-
Popayán (Cauca)	3.614	3.649	3.632		-						
Rionegro (Antioquia)	3.395	3.596	3.507		+	Maracuyá antioqueño					
San Gil (Santander)	3.463	3.463	3.463		+	Medellín, Central					
Socorro (Santander)	3.650	3.650	3.650		+	Mayorista de Antioquia	1.075	1.300	1.170		-
Sogamoso (Boyacá)	3.375	3.375	3.375		+	Medellín, Coomerca	1.067	1.133	1.104		-
Tuluá (Valle del Cauca)	3.421	3.509	3.465		+	Montería (Córdoba)	1.400	1.600	1.500		-
Tunja (Boyacá)	3.553	3.684	3.596		+						
						Maracuyá huilense					
Manzana verde importada						Bogotá, D. C., Corabastos	1.950	2.200	2.028		+
Armenia, Mercar	3.421	3.421	3.421		=						
Barranquilla, Barranquillita	3.605	3.605	3.605		-	Maracuyá santandereano					
Barranquilla, Granabastos	3.421	3.868	3.614		-	Barranquilla, Barranquillita	1.933	2.367	2.100		+
Bogotá, D. C., Corabastos	3.404	3.579	3.479		-	Barranquilla, Granabastos	2.111	2.178	2.144		+
Bucaramanga, Centroabastos	3.067	3.167	3.083		+	Cartagena, Bazurto	2.000	2.089	2.030		+
Buenaventura (Valle del Cauca)	3.421	3.421	3.421		-	Valledupar, Mercabastos	2.000	2.000	2.000		+
Cali, Cavasa	3.250	3.382	3.316		+						
Cali, Santa Helena	3.018	3.035	3.026		+	Maracuyá valluno					
Cartagena, Bazurto	3.579	3.614	3.602		+	Medellín, Central					
Cartago (Valle del Cauca)	3.035	3.088	3.061		-	Mayorista de Antioquia	1.650	1.975	1.789		-
Chiquinquirá (Boyacá)	3.842	3.842	3.842		+						
Cúcuta, Cenabastos	3.450	3.500	3.478		+	Melón Cantalup					
Duitama (Boyacá)	3.550	3.550	3.550		+	Armenia, Mercar	1.500	1.567	1.522		+
Ibagué, Plaza La 21	3.421	3.684	3.599		-	Barranquilla, Barranquillita	2.000	2.067	2.039		+
Ipiales (Nariño)	3.123	3.158	3.140		+	Barranquilla, Granabastos	1.788	2.300	2.071		-
La Ceja (Antioquia)	3.421	3.421	3.421		=	Bogotá, D. C., Corabastos	2.100	2.267	2.182		-
Manizales (Caldas)	3.461	3.461	3.461		=	Bucaramanga, Centroabastos	1.700	1.800	1.783		+
Medellín, Central						Cali, Cavasa	1.650	1.700	1.681		++
Mayorista de Antioquia	3.434	3.566	3.488		+	Cali, Santa Helena	1.333	1.767	1.550		+++
Montería (Córdoba)	3.789	3.789	3.789		+	Cartagena, Bazurto	1.900	1.921	1.914		++
Neiva, Surabastos	3.632	3.737	3.711		-	Chiquinquirá (Boyacá)	1.900	1.900	1.900		+
Palmira (Valle del Cauca)	3.263	3.263	3.263		=	Cúcuta, Cenabastos	1.500	1.650	1.600		+
Pamplona (Norte de Santander)	3.625	3.875	3.719		-	Duitama (Boyacá)	1.550	1.600	1.575		+
Pasto (Nariño)	3.158	3.421	3.246		+	Ibagué, Plaza El Jardín	2.000	2.000	2.000		++

Cuadro 2. Mercados mayoristas. Precios de venta de frutas frescas (continuación)
2012 (septiembre 29 a octubre 5)

Productos y mercados	Pesos por kilogramo				Tenden- cia	Productos y mercados	Pesos por kilogramo				Tenden- cia
	Mínimo	Máximo	Medio	Precios			Mínimo	Máximo	Medio	Precios	
Melón Cantalup (continuación)						Naranja Valencia					
Ibagué, Plaza La 21	1.850	2.100	1.988		+	Armenia, Mercar	500	500	500	=	
Ipiales (Nariño)	1.700	1.700	1.700		+	Armenia, Retiro	413	447	427	+	
Manizales (Caldas)	1.686	2.143	1.914		+++	Barranquilla, Barranquillita	1.000	1.000	1.000	=	
Medellín, Central						Bogotá, D. C., Corabastos	1.030	1.091	1.066	-	
Mayorista de Antioquia	1.808	1.975	1.876		-	Bucaramanga, Centroabastos	530	613	572	-	
Montería (Córdoba)	1.800	1.900	1.867		+	Buenaventura (Valle del Cauca)	900	900	900	+	
Pamplona (Norte de Santander)	1.833	1.900	1.869		+	Cali, Cavasa	680	720	700	=	
Pasto (Nariño)	1.600	2.000	1.867		+	Cali, Santa Helena	733	733	733	-	
Pereira, La 41	1.550	1.650	1.600		--	Cartagena, Bazurto	480	560	533	n.d.	
Pereira, Mercasa	1.600	1.600	1.600		--	Cartago (Valle del Cauca)	540	573	557	-	
Socorro (Santander)	1.200	1.400	1.300		n.d.	Cúcuta, Cenabastos	700	700	700	=	
Sogamoso (Boyacá)	1.800	1.800	1.800		++	Duitama (Boyacá)	1.143	1.143	1.143	+++	
Tuluá (Valle del Cauca)	1.100	1.167	1.133		--	Ibagué, Plaza La 21	480	690	585	-	
Tunja (Boyacá)	1.900	1.900	1.900		-	Ipiales (Nariño)	400	400	400	+	
Valledupar, Mercado Nuevo	2.000	2.000	2.000		+++	La Ceja (Antioquia)	1.125	1.167	1.146	+	
Villavicencio, Llanoabastos	1.975	2.000	1.994		+	Manizales (Caldas)	613	650	632	-	
						Medellín, Central					
Mora de Castilla						Mayorista de Antioquia	1.175	1.225	1.186	-	
Armenia, Mercar	2.733	2.867	2.817		++	Medellín, Coomerca	967	1.000	974	+	
Barranquilla, Barranquillita	2.875	3.213	3.048		++	Montería (Córdoba)	733	733	733	-	
Barranquilla, Granabastos	2.950	3.280	3.063		++	Neiva, Surabastos	600	620	605	-	
Bogotá, D. C., Corabastos	2.308	2.577	2.437		+++	Palmira (Valle del Cauca)	640	640	640	+	
Bucaramanga, Centroabastos	1.930	2.600	2.349		+++	Pasto (Nariño)	560	600	587	+	
Buenaventura (Valle del Cauca)	2.900	2.900	2.900		=	Pereira, La 41	550	550	550	=	
Cali, Cavasa	2.560	2.800	2.680		++	Pereira, Mercasa	550	567	563	-	
Cali, Santa Helena	1.653	1.893	1.773		-	Popayán (Cauca)	700	700	700	=	
Cartagena, Bazurto	2.462	2.838	2.611		++	Rionegro (Antioquia)	1.150	1.225	1.181	-	
Cartago (Valle del Cauca)	2.000	2.000	2.000		+	Tunja (Boyacá)	733	733	733	-	
Chiquinquirá (Boyacá)	1.714	1.714	1.714		+	Villavicencio, Llanoabastos	600	640	620	+	
Cúcuta, Cenabastos	1.960	2.480	2.165		+						
Duitama (Boyacá)	2.000	2.000	2.000		+++	Papaya hawaiana					
El Santuario (Antioquia)	1.625	1.900	1.763		++	Bogotá, D. C., Corabastos	1.000	1.111	1.026	-	
Ibagué, Plaza La 21	1.900	2.400	2.150		++	Cali, Cavasa	1.333	1.333	1.333	-	
Ipiales (Nariño)	1.000	1.000	1.000		---	Chiquinquirá (Boyacá)	1.000	1.000	1.000	=	
La Ceja (Antioquia)	1.500	1.567	1.533		+	Duitama (Boyacá)	900	900	900	-	
Manizales (Caldas)	2.350	2.500	2.425		+	La Ceja (Antioquia)	645	770	708	---	
Marinilla (Antioquia)	1.500	1.700	1.583		--	Medellín, Central					
Medellín, Central						Mayorista de Antioquia	650	720	694	+	
Mayorista de Antioquia	2.225	2.850	2.466		+++	Medellín, Coomerca	700	700	700	-	
Medellín, Coomerca	1.800	2.200	2.050		+++	Montería (Córdoba)	480	480	480	++	
Montería (Córdoba)	2.625	2.792	2.713		++	Rionegro (Antioquia)	950	1.200	1.081	+	
Neiva, Surabastos	1.680	1.880	1.770		+	Sogamoso (Boyacá)	750	750	750	---	
Palmira (Valle del Cauca)	2.240	2.293	2.267		+	Tunja (Boyacá)	917	1.056	991	-	
Pamplona (Norte de Santander)	1.600	1.920	1.759		-						
Pasto (Nariño)	1.040	1.120	1.067		-	Papaya Maradol					
Pereira, La 41	1.867	1.900	1.883		-	Armenia, Mercar	833	850	842	-	
Pereira, Mercasa	1.850	1.900	1.877		+	Barranquilla, Barranquillita	1.375	1.533	1.447	-	
Popayán (Cauca)	2.520	2.520	2.520		-	Barranquilla, Granabastos	1.275	1.400	1.350	-	
Rionegro (Antioquia)	1.750	1.975	1.881		--	Bogotá, D. C., Corabastos	1.111	1.278	1.209	+	
Sincelejo (Sucre)	2.067	2.067	2.067		+++	Bucaramanga, Centroabastos	1.025	1.075	1.052	-	
Socorro (Santander)	1.600	1.600	1.600		=	Buenaventura (Valle del Cauca)	1.000	1.000	1.000	=	
Sogamoso (Boyacá)	3.000	3.000	3.000		+++	Cali, Cavasa	975	1.000	994	+	
Tuluá (Valle del Cauca)	1.760	1.760	1.760		+	Cali, Santa Helena	1.033	1.067	1.050	+	
Tunja (Boyacá)	2.150	2.350	2.250		++	Cartagena, Bazurto	1.583	1.625	1.597	=	
Valledupar, Mercabastos	3.200	3.200	3.200		+++	Cúcuta, Cenabastos	800	867	821	-	
						Duitama (Boyacá)	800	800	800	=	
						Ibagué, Plaza El Jardín	900	900	900	---	
						Ibagué, Plaza La 21	1.000	1.100	1.050	n.d.	
						Ipiales (Nariño)	1.000	1.120	1.060	-	
						La Ceja (Antioquia)	1.267	1.300	1.283	+	
						Manizales (Caldas)	1.067	1.150	1.108	-	
						Medellín, Central					
						Mayorista de Antioquia	1.275	1.425	1.353	-	
						Medellín, Coomerca	450	500	494	-	
						Neiva, Surabastos	1.250	1.350	1.275	-	
						Palmira (Valle del Cauca)	900	933	917	=	
						Pamplona (Norte de Santander)	1.500	1.500	1.500	+	
						Pasto (Nariño)	1.300	1.400	1.333	-	
						Pereira, La 41	1.075	1.100	1.088	+	
						Pereira, Mercasa	975	1.025	1.005	+	
						Popayán (Cauca)	1.000	1.200	1.100	+	
						Rionegro (Antioquia)	1.500	1.650	1.567	-	
						San Gil (Santander)	750	750	750	--	
						Socorro (Santander)	600	600	600	+	
						Sogamoso (Boyacá)	900	900	900	++	
						Tuluá (Valle del Cauca)	700	750	725	=	
						Tunja (Boyacá)	852	1.000	944	-	
						Valledupar, Mercado Nuevo	600	600	600	=	
Naranja común											
Armenia, Retiro	250	273	262		--						
Barranquilla, Barranquillita	600	640	613		--						
Bogotá, D. C., Corabastos	489	583	514		--						
Bucaramanga, Centroabastos	530	580	555		-						
Bucaramanga, Mercados del centro	550	550	550		-						
Cajamarca (Tolima)	288	288	288		=						
Cali, Cavasa	625	633	629		+						
Cali, Santa Helena	589	594	592		-						
Cartagena, Bazurto	480	560	533		--						
Chiquinquirá (Boyacá)	580	580	580		+						
Cúcuta, Cenabastos	467	470	468		-						
Honda (Tolima)	550	550	550		+						
Ibagué, Plaza La 21	288	560	424		++						
Montería (Córdoba)	640	640	640		=						
Neiva, Surabastos	416	424	418		-						
Pamplona (Norte de Santander)	333	467	388		++						
Popayán (Cauca)	417	500	458		-						
San Gil (Santander)	275	300	288		++						
Santa Bárbara (Antioquia)	200	200	200		-						
Socorro (Santander)	300	300	300		+						
Tunja (Boyacá)	500	500	500		+						

Cuadro 2. Mercados mayoristas. Precios de venta de frutas frescas (continuación)
2012 (septiembre 29 a octubre 5)

Productos y mercados	Pesos por kilogramo				Tendencia	Productos y mercados	Pesos por kilogramo				Tendencia
	Mínimo	Máximo	Medio				Mínimo	Máximo	Medio		
Papaya melona						Piña gold (continuación)					
Bucaramanga, Centroabastos	800	840	820		+	Pasto (Nariño)	2.000	2.000	2.000		=
Medellín, Central						Pereira, La 41	1.450	1.450	1.450		+
Mayorista de Antioquia	725	775	761		-	Pereira, Mercasa	1.300	1.450	1.338		+
Papaya redonda						Rionegro (Antioquia)	1.750	1.850	1.796		-
Bucaramanga, Centroabastos	550	550	550		+	Tuluá (Valle del Cauca)	1.300	1.300	1.300		n.d.
Cartago (Valle del Cauca)	1.033	1.033	1.033		-	Tunja (Boyacá)	1.900	2.000	1.933		-
Medellín, Central						Piña manzana					
Mayorista de Antioquia	725	775	761		-	Armenia, Mercar	900	900	900		=
Patilla						Buenaventura (Valle del Cauca)	600	600	600		=
Armenia, Mercar	567	567	567		-	Cali, Cavasa	863	888	878		++
Barranquilla, Barranquillita	730	730	730		-	Cali, Santa Helena	375	383	379		+
Bogotá, D. C., Corabastos	600	700	655		+	La Ceja (Antioquia)	967	967	967		-
Bucaramanga, Centroabastos	763	817	795		+	Manizales (Caldas)	833	867	850		-
Cali, Cavasa	700	700	700		=	Medellín, Central					
Cali, Santa Helena	700	700	700		-	Mayorista de Antioquia	738	1.013	853		+
Cartagena, Bazurto	700	700	700		-	Medellín, Coomerca	800	1.000	822		+
Cartago (Valle del Cauca)	567	567	567		--	Neiva, Surabastos	1.000	1.000	1.000		+
Cúcuta, Cenabastos	800	800	800		-	Palmira (Valle del Cauca)	575	575	575		+
Ibagué, Plaza La 21	500	650	600		-	Pasto (Nariño)	950	1.000	967		++
Medellín, Central						Pereira, La 41	1.000	1.000	1.000		=
Mayorista de Antioquia	513	588	565		+	Pereira, Mercasa	950	1.000	970		-
Medellín, Coomerca	600	600	600		-	Popayán (Cauca)	750	750	750		=
Montería (Córdoba)	663	663	663		-	Rionegro (Antioquia)	875	963	915		-
Neiva, Surabastos	650	750	700		-	Tuluá (Valle del Cauca)	775	775	775		n.d.
Palmira (Valle del Cauca)	750	750	750		-	Piña perolera					
Popayán (Cauca)	1.000	1.000	1.000		-	Barranquilla, Barranquillita	970	1.040	1.013		+
Rionegro (Antioquia)	648	725	696		-	Barranquilla, Granabastos	1.060	1.070	1.065		+
San Gil (Santander)	700	700	700		-	Bogotá, D. C., Corabastos	786	810	796		+
Sincelejo (Sucre)	750	767	756		+	Bucaramanga, Centroabastos	550	658	608		+
Socorro (Santander)	700	700	700		=	Cartagena, Bazurto	970	1.000	987		+
Tuluá (Valle del Cauca)	600	600	600		--	Chiquinquirá (Boyacá)	960	960	960		=
Tunja (Boyacá)	600	600	600		+	Cúcuta, Cenabastos	821	902	860		+
Valledupar, Mercado Nuevo	700	750	725		-	Duitama (Boyacá)	833	833	833		=
Pera importada						Medellín, Central					
Armenia, Mercar	3.250	3.250	3.250		=	Mayorista de Antioquia	800	800	800		=
Barranquilla, Granabastos	3.289	3.316	3.303		+	Montería (Córdoba)	640	933	827		-
Bogotá, D. C., Corabastos	2.900	3.000	2.943		+	Pamplona (Norte de Santander)	758	800	782		--
Bucaramanga, Centroabastos	2.867	2.938	2.906		+	Sincelejo (Sucre)	880	880	880		=
Buenaventura (Valle del Cauca)	3.158	3.158	3.158		+	Socorro (Santander)	667	667	667		=
Cali, Cavasa	2.895	3.039	2.967		-	Sogamoso (Boyacá)	833	833	833		=
Cali, Santa Helena	2.807	3.123	2.965		-	Tunja (Boyacá)	817	833	822		-
Cartagena, Bazurto	3.263	3.368	3.322		+	Valledupar, Mercabastos	1.120	1.200	1.160		=
Cartago (Valle del Cauca)	2.933	2.967	2.950		-	Villavicencio, Llanoabastos	735	909	826		++
Chiquinquirá (Boyacá)	3.289	3.289	3.289		=	Pitahaya					
Cúcuta, Cenabastos	3.000	3.200	3.133		-	Bogotá, D. C., Corabastos	3.000	3.167	3.017		+
Duitama (Boyacá)	3.000	3.000	3.000		=	Bucaramanga, Centroabastos	3.167	3.500	3.323		+
Ibagué, Plaza La 21	3.000	3.421	3.184		n.d.	Cali, Cavasa	4.000	4.167	4.125		-
Ipiales (Nariño)	3.278	3.333	3.306		-	Cúcuta, Cenabastos	4.000	4.000	4.000		n.d.
Manizales (Caldas)	2.850	2.883	2.867		--	Ibagué, Plaza La 21	2.900	3.500	3.200		++
Medellín, Central						Medellín, Central					
Mayorista de Antioquia	3.000	3.123	3.038		+	Mayorista de Antioquia	3.000	3.750	3.289		--
Montería (Córdoba)	3.395	4.211	3.732		++	Socorro (Santander)	4.000	4.000	4.000		+++
Neiva, Surabastos	3.278	3.389	3.333		=	Tangelo					
Palmira (Valle del Cauca)	3.158	3.158	3.158		=	Bogotá, D. C., Corabastos	1.400	1.600	1.433		--
Pamplona (Norte de Santander)	3.250	3.300	3.267		+	Bucaramanga, Centroabastos	1.100	1.200	1.155		-
Pasto (Nariño)	3.158	3.158	3.158		+	Cali, Cavasa	1.433	1.533	1.492		+
Pereira, La 41	2.750	2.883	2.817		+	Manizales (Caldas)	1.167	1.250	1.208		--
Pereira, Mercasa	2.683	2.883	2.782		+	Medellín, Central					
Popayán (Cauca)	3.123	3.123	3.123		+	Mayorista de Antioquia	1.300	1.450	1.366		+
Rionegro (Antioquia)	3.281	3.509	3.406		+	Pereira, La 41	1.000	1.000	1.000		=
Socorro (Santander)	2.250	2.250	2.250		--	Pereira, Mercasa	1.000	1.400	1.080		+
Sogamoso (Boyacá)	3.175	3.175	3.175		+	Rionegro (Antioquia)	1.300	1.450	1.379		-
Tuluá (Valle del Cauca)	3.105	3.123	3.114		+	Tomate de árbol					
Tunja (Boyacá)	3.158	3.211	3.193		+	Armenia, Mercar	900	900	900		-
Valledupar, Mercado Nuevo	3.000	3.000	3.000		=	Barranquilla, Barranquillita	1.000	1.000	1.000		-
Villavicencio, Llanoabastos	3.000	3.000	3.000		=	Barranquilla, Granabastos	1.025	1.025	1.025		-
Piña gold						Bogotá, D. C., Corabastos	1.000	1.120	1.080		+
Bogotá, D. C., Corabastos	1.818	2.091	1.967		+	Bucaramanga, Centroabastos	960	973	963		+
Cali, Cavasa	1.500	1.600	1.550		+	Buenaventura (Valle del Cauca)	1.000	1.000	1.000		-
Cartago (Valle del Cauca)	1.333	1.367	1.350		-	Cajamarca (Tolima)	960	960	960		++
Manizales (Caldas)	1.700	1.800	1.750		+	Cali, Cavasa	800	800	800		+
Medellín, Central						Cali, Santa Helena	800	800	800		+
Mayorista de Antioquia	1.450	1.675	1.559		-	Cartagena, Bazurto	1.025	1.050	1.036		+
Neiva, Surabastos	1.350	1.550	1.417		+						

**Cuadro 2. Mercados mayoristas. Precios de venta de frutas frescas (conclusión)
2012 (septiembre 29 a octubre 5)**

Productos y mercados	Pesos por kilogramo				Tendencia	Productos y mercados	Pesos por kilogramo				Tendencia
	Mínimo	Máximo	Medio				Mínimo	Máximo	Medio		
Tomate de árbol (continuación)						Uva Isabela (continuación)					
Cartago (Valle del Cauca)	933	967	950	-		Pasto (Nariño)	1.600	1.760	1.707	+	
Chiquinquirá (Boyacá)	1.450	1.450	1.450	+++		Rionegro (Antioquia)	2.600	2.900	2.726	-	
Cúcuta, Cenabastos	1.480	1.547	1.505	=		San Gil (Santander)	2.520	2.520	2.520	+	
Duitama (Boyacá)	1.120	1.120	1.120	-		Socorro (Santander)	2.400	2.400	2.400	++	
El Santuario (Antioquia)	538	575	556	-		Tunja (Boyacá)	2.120	2.120	2.120	+	
Ibagué, Plaza La 21	1.100	1.260	1.195	+		Uva negra					
Ipiales (Nariño)	750	750	750	++		Cartago (Valle del Cauca)	3.707	3.707	3.707	+	
La Ceja (Antioquia)	700	700	700	+++		Chiquinquirá (Boyacá)	2.560	2.560	2.560	=	
Manizales (Caldas)	720	760	740	--		Duitama (Boyacá)	2.667	2.667	2.667	-	
Marinilla (Antioquia)	575	673	634	-		Sogamoso (Boyacá)	2.333	2.333	2.333	--	
Medellín, Central						Uva red globe nacional					
Mayorista de Antioquia	738	800	764	-		Barranquilla, Granabastos	4.250	4.600	4.425	+	
Medellín, Coomerca	720	783	763	-		Bogotá, D. C., Corabastos	3.917	4.052	3.970	++	
Montería (Córdoba)	1.000	1.000	1.000	+		Bucaramanga, Centroabastos	3.360	3.440	3.413	+	
Neiva, Surabastos	900	1.000	955	-		Cali, Cavasa	4.444	4.444	4.444	+	
Palмира (Valle del Cauca)	800	800	800	-		Cali, Santa Helena	4.111	4.185	4.148	-	
Pamplona (Norte de Santander)	1.300	1.547	1.439	+		Cartagena, Bazaruto	4.889	5.028	4.935	+	
Pasto (Nariño)	900	967	922	-		Chiquinquirá (Boyacá)	2.680	2.680	2.680	-	
Pereira, La 41	975	975	975	-		Ibagué, Plaza El Jardín	4.240	4.240	4.240	+	
Pereira, Mercasa	875	950	920	+		Ibagué, Plaza La 21	3.680	4.320	4.110	-	
Peñol (Antioquia)	545	583	564	+		La Ceja (Antioquia)	4.444	4.444	4.444	++	
Popayán (Cauca)	904	920	912	+		Manizales (Caldas)	3.840	3.920	3.880	+	
Rionegro (Antioquia)	625	710	655	-		Medellín, Central					
San Gil (Santander)	1.180	1.200	1.190	-		Mayorista de Antioquia	3.956	4.107	4.030	+	
San Vicente (Antioquia)	483	525	504	-		Montería (Córdoba)	4.926	4.926	4.926	+	
Sincelejo (Sucre)	969	975	972	+		Pasto (Nariño)	3.200	3.840	3.547	++	
Socorro (Santander)	1.000	1.000	1.000	--		Pereira, La 41	4.000	4.000	4.000	+	
Sogamoso (Boyacá)	1.200	1.200	1.200	--		Pereira, Mercasa	3.933	4.000	3.987	+	
Sonsón (Antioquia)	483	483	483	+		Rionegro (Antioquia)	4.222	4.556	4.421	+	
Tuluá (Valle del Cauca)	950	950	950	-		San Gil (Santander)	5.361	5.361	5.361	-	
Tunja (Boyacá)	907	1.040	996	-		Socorro (Santander)	4.545	4.545	4.545	=	
Valledupar, Mercabastos	1.120	1.120	1.120	-		Tuluá (Valle del Cauca)	4.100	4.100	4.100	+	
Uchuva con cáscara						Uva roja					
Bogotá, D. C., Corabastos	1.300	1.500	1.440	-		Armenia, Mercar	4.133	4.267	4.178	+	
Bucaramanga, Centroabastos	1.500	1.900	1.690	--		Cali, Cavasa	6.500	7.208	6.854	-	
Cúcuta, Cenabastos	2.000	2.000	2.000	=		Duitama (Boyacá)	3.333	3.333	3.333	-	
Duitama (Boyacá)	1.000	1.000	1.000	=		Neiva, Surabastos	4.500	4.600	4.575	-	
Ibagué, Plaza La 21	1.200	1.600	1.300	--		Pereira, La 41	6.667	6.667	6.667	=	
La Ceja (Antioquia)	1.500	1.500	1.500	+		Pereira, Mercasa	6.444	6.519	6.489	=	
Medellín, Central						Sogamoso (Boyacá)	2.750	2.750	2.750	-	
Mayorista de Antioquia	1.600	1.675	1.620	+		Villavicencio, Llanoabastos	3.292	4.083	3.708	+	
Neiva, Surabastos	2.000	2.000	2.000	=		Uva verde					
Pamplona (Norte de Santander)	2.000	2.000	2.000	++		Bogotá, D. C., Corabastos	3.152	3.182	3.172	++	
Peñol (Antioquia)	753	825	789	--		Bucaramanga, Centroabastos	3.120	3.173	3.152	+	
Rionegro (Antioquia)	900	1.250	1.047	-		Cartago (Valle del Cauca)	3.253	3.307	3.280	+	
San Vicente (Antioquia)	748	800	774	--		Chiquinquirá (Boyacá)	2.600	2.600	2.600	-	
Socorro (Santander)	3.000	3.000	3.000	+++		Cúcuta, Cenabastos	4.222	4.222	4.222	n.d.	
Tunja (Boyacá)	1.250	1.250	1.250	+		Duitama (Boyacá)	3.167	3.167	3.167	-	
Uva importada						Manizales (Caldas)	3.920	4.200	4.060	++	
Barranquilla, Granabastos	8.000	9.000	8.500	-		Medellín, Central					
Bucaramanga, Centroabastos	7.063	7.417	7.291	+		Mayorista de Antioquia	3.453	3.672	3.580	-	
Cartagena, Bazaruto	7.139	7.444	7.301	-		Neiva, Surabastos	4.500	4.600	4.550	-	
Cúcuta, Cenabastos	7.500	8.500	7.889	-		Socorro (Santander)	3.636	3.636	3.636	n.d.	
Medellín, Central						Sogamoso (Boyacá)	2.917	2.917	2.917	=	
Mayorista de Antioquia	5.083	5.288	5.201	n.d.		Tunja (Boyacá)	2.880	3.200	3.040	=	
Uva Isabela						Villavicencio, Llanoabastos	2.917	3.292	3.115	+	
Bogotá, D. C., Corabastos	2.067	2.107	2.084	+		Zapote					
Bucaramanga, Centroabastos	1.960	2.107	2.070	+		Bucaramanga, Centroabastos	1.300	1.300	1.300	+	
Cali, Cavasa	1.493	1.547	1.513	+		Cali, Cavasa	1.175	1.200	1.181	+	
Cali, Santa Helena	1.547	1.600	1.573	+		Medellín, Central					
Ibagué, Plaza El Jardín	1.840	1.840	1.840	+		Mayorista de Antioquia	925	1.000	964	--	
Ipiales (Nariño)	1.680	1.760	1.720	=		Medellín, Coomerca	833	867	850	++	
La Ceja (Antioquia)	2.200	2.200	2.200	-		Santa Bárbara (Antioquia)	233	467	350	+++	
Medellín, Central						Tuluá (Valle del Cauca)	950	950	950	-	
Mayorista de Antioquia	2.150	2.250	2.205	+							
Neiva, Surabastos	1.200	1.200	1.200	--							
Palмира (Valle del Cauca)	1.440	1.440	1.440	-							

Tendencias:

(---) Variación mayor al -20 %
(--) Variación entre -10 % y -20 %
(-) Variación entre 0 % y -10 %

(=) Variación igual a 0 %

(+) Variación entre 0 % y 10 %

(+ +) Variación entre 10 % y 20 %

(+++) Variación mayor al 20 %

(n.d.) No determinado

Tubérculos, raíces y plátanos

Poca oferta de arracacha de Cundinamarca



Fuente: DANE

Las cotizaciones de la arracacha amarilla registraron un aumento en once de los diecisiete mercados donde se comercializó a lo largo de esta semana. Este comportamiento obedeció al menor ingreso de producto desde Puente Quetame, Fosca, Guayabetal y Cáqueza (Cundinamarca). En Bogotá, D. C., el kilo se transó a \$940, indicando un incremento del 14,66 %.

Asimismo, aumentaron las cotizaciones de las papas capira, única, parda pastusa, suprema, nevada y R-12 negra, los plátanos dominico hartón maduro y verde y la arracacha blanca. Para el caso de la papa capira, su precio subió a causa de las condiciones climáticas que afectaron las cosechas en los municipios de Ipiales, Córdoba y Túquerres (Nariño). En Cali y Pereira, su cotización se incrementó en más de 18,39 %, vendiéndose el kilo a \$856 y a \$841, respectivamente.

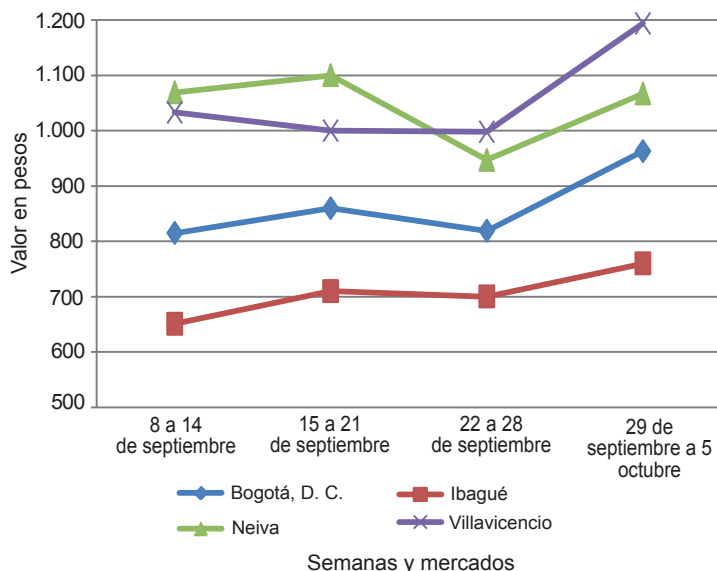
De igual modo, el precio de la papa suprema subió en dieciséis de los diecisiete mercados donde se comercializó debido a que se redujo la oferta desde Une, Chipaque, Cáqueza, Ubaté (Cundinamarca), Ipiales, Córdoba y Túquerres (Nariño). En Cali, por ejemplo, el kilo se negoció a \$829, un 23,69 % más.

Se observó, también, un alza en las cotizaciones de la papa nevada en nueve de los doce mercados donde se vendió. Esta situación fue provocada por la menor oferta desde El Santuario, El Carmen de

Viboral y San Vicente, en Antioquia. Algo similar ocurrió con los precios de la papa parda pastusa, que subieron en veintidós de los veintitrés mercados donde se transó esta semana, como consecuencia de la menor oferta recibida desde Ricaurte, Tundama, Belén (Boyacá), Cerrito, Concepción, Berlín (Santander), Silos y Chitagá (Norte de Santander). En Bucaramanga y Cúcuta, por ejemplo, el kilo se pagó a \$890 y a \$732, respectivamente, un 9,85 % más que la semana pasada.

Por el contrario, bajaron los precios de las papas criollas limpia y sucia, el ñame espino, la yuca criolla y el plátano hartón verde. Para este último, por ejemplo, la amplia oferta desde Jardín (Antioquia) conllevó al descenso de sus cotizaciones en diecisiete de los cuarenta mercados donde se comercializó. En Armenia y Barranquilla, por ejemplo, el kilo se negoció a \$522 y a \$1.070, respectivamente, 2,88 % menos que la semana anterior. De la misma forma, disminuyó la cotización de la yuca criolla en ocho de los diecinueve mercados donde se vendió, ante el mejoramiento de la oferta desde Córdoba y Arauca. En Valledupar y Sincelejo, por ejemplo, el kilo se negoció a \$800 y a \$1090, respectivamente, lo que representó una caída del 4,36 %, en promedio.

Gráfico 6. Comportamiento de los precios mayoristas de la arracacha amarilla 2012 (8 de septiembre a 5 de octubre)



Fuente: SIPSA-DANE-Ministerio de Agricultura y Desarrollo Rural.

Cuadro 3. Mercados mayoristas. Precios de venta de tubérculos, raíces y plátanos
2012 (septiembre 29 a octubre 5)

Productos y mercados	Pesos por kilogramo				Tendencia	Productos y mercados	Pesos por kilogramo				Tendencia
	Mínimo	Máximo	Medio				Mínimo	Máximo	Medio		
Arracacha amarilla						Papa capira carmenia					
Bogotá, D. C., Corabastos	833	1.056	940	++		Medellín, Coomerca	1.100	1.200	1.145	+	
Bucaramanga, Centroabastos	800	1.120	942	-		Papa criolla limpia					
Buenaventura (Valle del Cauca)	1.300	1.300	1.300	-		Armenia, Mercar	1.360	1.520	1.440	=	
Cajamarca (Tolima)	800	800	800	+++		Bogotá, D. C., Corabastos	1.778	2.222	1.990	--	
Cali, Cavasa	833	875	854	--		Bucaramanga, Centroabastos	933	1.450	1.127	--	
Cali, Santa Helena	972	1.000	986	-		Cajamarca (Tolima)	1.120	1.120	1.120	---	
Cúcuta, Cenabastos	1.000	1.225	1.169	+		Cali, Santa Helena	940	967	953	--	
Duitama (Boyacá)	1.200	1.200	1.200	++		Carmen de Viboral, (Antioquia)	1.433	1.433	1.433	-	
Ibagué, Plaza El Jardín	720	720	720	++		Cartagena, Bazurto	787	2.110	1.654	---	
Ibagué, Plaza La 21	640	800	700	=		Cartago (Valle del Cauca)	1.787	1.880	1.833	--	
Neiva, Surabastos	1.000	1.200	1.067	++		Cúcuta, Cenabastos	933	1.425	1.112	--	
Palmira (Valle del Cauca)	1.083	1.167	1.125	++		Duitama (Boyacá)	1.600	1.600	1.600	-	
Pamplona (Norte de Santander)	933	975	958	+		El Santuario (Antioquia)	1.400	1.450	1.425	--	
San Gil (Santander)	980	1.136	1.058	+		Ibagué, Plaza El Jardín	1.800	1.800	1.800	+	
Sogamoso (Boyacá)	1.250	1.250	1.250	-		Ibagué, Plaza La 21	1.200	2.080	1.693	-	
Tunja (Boyacá)	708	806	773	+		La Ceja (Antioquia)	1.272	1.438	1.355	--	
Villavicencio, Llanoabastos	1.175	1.200	1.194	++		La Unión (Antioquia)	861	1.250	1.056	---	
Arracacha blanca						Manizales (Caldas)	1.563	1.979	1.771	---	
Armenia, Mercar	833	833	833	+		Marinilla (Antioquia)	1.315	1.425	1.370	---	
Buenaventura (Valle del Cauca)	1.000	1.000	1.000	--		Medellín, Central					
Cartago (Valle del Cauca)	1.206	1.267	1.236	+		Mayorista de Antioquia	1.100	1.550	1.383	--	
Ipiales (Nariño)	956	956	956	+		Medellín, Coomerca	1.267	1.800	1.563	--	
La Ceja (Antioquia)	1.233	1.700	1.467	-		Montería (Córdoba)	2.150	2.500	2.350	+	
Manizales (Caldas)	1.210	1.250	1.230	=		Pamplona (Norte de Santander)	925	1.150	998	--	
Marinilla (Antioquia)	530	552	541	--		Pereira, La 41	1.450	2.000	1.725	--	
Medellín, Central						Pereira, Mercasa	1.627	1.987	1.717	--	
Mayorista de Antioquia	625	875	696	+		Rionegro (Antioquia)	1.500	1.733	1.601	-	
Pasto (Nariño)	663	667	665	++		San Gil (Santander)	1.325	1.400	1.363	--	
Pereira, La 41	1.467	1.467	1.467	++		San Vicente (Antioquia)	1.100	1.100	1.100	--	
Pereira, Mercasa	1.437	1.533	1.510	++		Santa Bárbara (Antioquia)	1.400	1.500	1.450	---	
Peñol (Antioquia)	625	638	631	-		Sogamoso (Boyacá)	1.650	1.650	1.650	--	
Rionegro (Antioquia)	777	933	856	-		Sonsón (Antioquia)	1.194	1.208	1.201	--	
San Vicente (Antioquia)	472	472	472	--		Tunja (Boyacá)	977	1.063	1.006	+	
Tuluá (Valle del Cauca)	1.083	1.083	1.083	=		Valledupar, Mercabastos	1.600	1.600	1.600	--	
Ñame criollo						Valledupar, Mercado Nuevo	1.600	1.600	1.600	--	
Montería (Córdoba)	1.450	1.450	1.450	=		Papa criolla para lavar					
Sincelejo (Sucre)	1.433	1.600	1.511	-		Cali, Cavasa	875	900	888	--	
Ñame diamante						Papa criolla sucia					
Montería (Córdoba)	900	1.150	1.025	--		Barranquilla, Barranquillita	1.605	1.733	1.679	-	
Ñame espino						Barranquilla, Granabastos	1.765	1.790	1.781	-	
Barranquilla, Barranquillita	1.390	1.500	1.447	-		Bogotá, D. C., Corabastos	1.400	1.767	1.512	--	
Barranquilla, Granabastos	1.400	1.575	1.498	-		Buenaventura (Valle del Cauca)	1.200	1.200	1.200	=	
Cartagena, Bazurto	1.225	1.325	1.283	-		Cali, Cavasa	685	780	731	--	
Montería (Córdoba)	1.367	1.367	1.367	-		Chiquinquirá (Boyacá)	1.150	1.150	1.150	--	
Sincelejo (Sucre)	1.267	1.353	1.322	-		Honda (Tolima)	1.350	1.350	1.350	++	
Valledupar, Mercabastos	1.700	1.700	1.700	-		Neiva, Surabastos	1.620	1.820	1.723	-	
Valledupar, Mercado Nuevo	1.700	1.700	1.700	-		Palmira (Valle del Cauca)	1.033	1.200	1.117	-	
Papa capira						Pasto (Nariño)	500	636	579	-	
Buenaventura (Valle del Cauca)	840	840	840	+		Tuluá (Valle del Cauca)	1.375	1.542	1.458	-	
Cali, Cavasa	800	905	856	++		Villavicencio, Llanoabastos	1.350	1.450	1.406	--	
Cali, Santa Helena	693	900	797	++		Papa ICA-Huila					
Carmen de Viboral, (Antioquia)	1.113	1.113	1.113	+		Bucaramanga, Centroabastos	900	900	900	+	
Cartago (Valle del Cauca)	707	753	730	+		Cúcuta, Cenabastos	760	760	760	+	
El Santuario (Antioquia)	1.000	1.163	1.081	+		Ipiales (Nariño)	600	600	600	+	
Ipiales (Nariño)	700	700	700	++		Pasto (Nariño)	700	757	723	-	
La Ceja (Antioquia)	1.165	1.182	1.174	+		Papa Morasurco					
La Unión (Antioquia)	1.029	1.111	1.070	+		Ipiales (Nariño)	525	525	525	+	
Manizales (Caldas)	727	880	803	+		Pasto (Nariño)	600	660	620	++	
Marinilla (Antioquia)	1.038	1.053	1.045	+		Papa nevada					
Medellín, Central						Cali, Cavasa	1.313	1.375	1.344	+	
Mayorista de Antioquia	1.108	1.198	1.160	++		Carmen de Viboral, (Antioquia)	1.150	1.150	1.150	++	
Medellín, Coomerca	967	1.100	1.037	+		Cartago (Valle del Cauca)	1.250	1.258	1.254	-	
Montería (Córdoba)	1.095	1.200	1.165	+		El Santuario (Antioquia)	1.150	1.275	1.213	++	
Palmira (Valle del Cauca)	790	790	790	+		Marinilla (Antioquia)	1.020	1.055	1.038	-	
Pasto (Nariño)	707	753	722	+		Medellín, Central					
Pereira, Mercasa	790	867	841	++		Mayorista de Antioquia	1.175	1.467	1.362	++	
Peñol (Antioquia)	1.025	1.091	1.058	+		Medellín, Coomerca	1.233	1.333	1.277	-	
Rionegro (Antioquia)	1.025	1.175	1.089	+		Pereira, La 41	1.396	1.521	1.458	+	
San Vicente (Antioquia)	1.150	1.150	1.150	++		Pereira, Mercasa	1.329	1.413	1.349	+	
Santa Bárbara (Antioquia)	1.050	1.125	1.088	+		Peñol (Antioquia)	1.006	1.286	1.146	++	
Sincelejo (Sucre)	1.044	1.125	1.083	+		Rionegro (Antioquia)	1.025	1.375	1.182	+	
Sonsón (Antioquia)	792	833	813	-		San Vicente (Antioquia)	1.283	1.283	1.283	+++	

Cuadro 3. Mercados mayoristas. Precios de venta de tubérculos, raíces y plátanos (continuación)
2012 (septiembre 29 a octubre 5)

Productos y mercados	Pesos por kilogramo				Tendencia	Productos y mercados	Pesos por kilogramo				Tendencia					
	Mínimo	Máximo	Medio				Mínimo	Máximo	Medio							
Papa parda para lavar						Papa suprema (continuación)										
Sincelejo (Sucre)	727	787	751		+	Ipiales (Nariño)	595	595	595		+	Palmira (Valle del Cauca)	700	773	737	+
Papa parda pastusa						Pamplona (Norte de Santander)	587	647	621		+	Pasto (Nariño)	553	657	607	+
Armenia, Mercar	813	913	863		++	Tuluá (Valle del Cauca)	753	875	814		+++	Villavicencio, Llanoabastos	865	900	884	++
Bogotá, D. C., Corabastos	915	990	960		+	Papa tocarreña						Tunja (Boyacá)	780	780	780	++
Bucaramanga, Centroabastos	853	907	890		+	Papa única						Barranquilla, Barranquillita	600	800	693	++
Buenaventura (Valle del Cauca)	870	870	870		++	Barranquilla, Granabastos	595	775	667		++	Bogotá, D. C., Corabastos	587	687	616	++
Cali, Cavasa	865	920	895		++	Bucaramanga, Centroabastos	600	673	647		++	Bucaramanga, Mercados del centro	800	800	800	+
Cali, Santa Helena	700	893	797		++	Buenaventura (Valle del Cauca)	800	800	800		+++	Cali, Cavasa	670	765	720	+++
Cartago (Valle del Cauca)	700	747	723		+	Cali, Cavasa	640	810	697		+	Cartagena, Bazurto	640	810	697	+
Chiquinquirá (Boyacá)	800	900	850		+	Cartago (Valle del Cauca)	607	647	627		+	Cúcuta, Cenabastos	470	520	497	+
Cúcuta, Cenabastos	685	790	732		+	Cúcuta, Cenabastos	550	550	550		++	Ipiales (Nariño)	550	550	550	++
Duitama (Boyacá)	900	900	900		++	Manizales (Caldas)	613	710	662		+	Manizales (Caldas)	700	740	720	+++
Ibagué, Plaza La 21	940	940	940		+++	Neiva, Surabastos	500	600	551		+	Pamplona (Norte de Santander)	500	600	551	+
Ipiales (Nariño)	650	650	650		+	Pasto (Nariño)	500	557	519		+	Pasta (Nariño)	500	557	519	+
La Parada (Norte de Santander)	900	900	900		+	Pereira, La 41	665	745	705		+++	Pereira, La 41	665	745	705	+++
Neiva, Surabastos	880	910	895		++	Pereira, Mercasa	585	740	681		++	Pereira, Mercasa	585	740	681	++
Pamplona (Norte de Santander)	710	810	775		+	Sogamoso (Boyacá)	520	520	520		+++	Sogamoso (Boyacá)	520	520	520	+++
Pasto (Nariño)	687	747	711		+	Tunja (Boyacá)	507	600	569		+++	Tunja (Boyacá)	507	600	569	+++
Pereira, La 41	720	760	740		+	Valledupar, Mercabastos	680	700	690		++	Valledupar, Mercado Nuevo	680	700	690	++
Pereira, Mercasa	680	830	755		++	Plátano comino						Medellín, Central				
San Gil (Santander)	800	900	850		+	Medellín, Central						Mayorista de Antioquia	625	700	674	-
Socorro (Santander)	800	900	850		+	Mayorista de Antioquia	625	700	674		-	Rionegro (Antioquia)	777	875	823	-
Sogamoso (Boyacá)	770	770	770		++	Rionegro (Antioquia)	777	875	823		-	Plátano dominico hartón maduro				
Tunja (Boyacá)	813	887	862		++	La Virginia (Risaralda)	200	200	200		+	La Virginia (Risaralda)	200	200	200	+
Papa Puracé						Manizales (Caldas)	575	600	588		+	Manizales (Caldas)	575	600	588	+
La Unión (Antioquia)	869	894	882		+	Pereira, La 41	617	650	633		+	Pereira, La 41	617	650	633	+
Medellín, Central						Pereira, Mercasa	550	583	567		+	Pereira, Mercasa	550	583	567	+
Mayorista de Antioquia	1.033	1.033	1.033		+	Plátano dominico hartón verde						Armenia, Retiro	450	459	453	-
Montería (Córdoba)	1.222	1.378	1.311		+	Armenia, Retiro	450	459	453		-	Cartago (Valle del Cauca)	617	667	642	+
Papa R-12 negra						Cartago (Valle del Cauca)	617	667	642		+	La Virginia (Risaralda)	255	280	271	+
Armenia, Mercar	795	960	868		++	La Virginia (Risaralda)	255	280	271		+	Manizales (Caldas)	625	675	650	++
Bogotá, D. C., Corabastos	693	815	754		++	Manizales (Caldas)	625	675	650		++	Pereira, La 41	617	650	633	+
Bucaramanga, Centroabastos	800	820	805		-	Pereira, La 41	617	650	633		+	Pereira, Mercasa	550	583	567	+
Cali, Cavasa	900	900	900		n.d.	Pereira, Mercasa	550	583	567		+	Plátano dominico verde				
Cartago (Valle del Cauca)	733	760	747		-	Medellín, Central						Medellín, Central				
Manizales (Caldas)	727	880	803		+	Mayorista de Antioquia	700	800	747		+	Mayorista de Antioquia	700	800	747	+
Medellín, Central						Medellín, Coomerca	600	613	602		+	Medellín, Coomerca	600	613	602	+
Mayorista de Antioquia	1.020	1.128	1.072		n.d.	Santa Bárbara (Antioquia)	383	400	392		+	Santa Bárbara (Antioquia)	383	400	392	+
Neiva, Surabastos	800	900	853		+	Sonsón (Antioquia)	383	383	383		++	Sonsón (Antioquia)	383	383	383	++
Sogamoso (Boyacá)	600	600	600		+++	Plátano guineo						Armenia, Mercar	393	400	398	-
Villavicencio, Llanoabastos	800	800	800		+++	Armenia, Mercar	393	400	398		-	Armenia, Retiro	265	300	281	-
Papa R-12 roja						Bogotá, D. C., Corabastos	900	1.000	910		n.d.	Bogotá, D. C., Corabastos	900	1.000	910	n.d.
Barranquilla, Barranquillita	920	967	949		++	Cúcuta, Cenabastos	333	333	333		n.d.	Cúcuta, Cenabastos	333	333	333	n.d.
Barranquilla, Granabastos	693	880	778		+	Ibagué, Plaza El Jardín	500	500	500		--	Ibagué, Plaza El Jardín	500	500	500	--
Bogotá, D. C., Corabastos	600	747	647		+	Ibagué, Plaza La 21	625	625	625		++	Ibagué, Plaza La 21	625	625	625	++
Tunja (Boyacá)	600	700	667		+++	La Ceja (Antioquia)	333	350	342		---	La Ceja (Antioquia)	333	350	342	---
Papa roja peruana						La Virginia (Risaralda)	316	325	321		+	La Virginia (Risaralda)	316	325	321	+
Cali, Cavasa	700	800	750		+++	Manizales (Caldas)	450	500	475		+	Manizales (Caldas)	450	500	475	+
Ipiales (Nariño)	600	600	600		++	Medellín, Central						Medellín, Central				
Papa ruby						Mayorista de Antioquia	700	800	747		+	Mayorista de Antioquia	700	800	747	+
Pereira, La 41	765	810	788		++	Medellín, Coomerca	600	613	602		+	Medellín, Coomerca	600	613	602	+
Pereira, Mercasa	700	827	781		++	Santa Bárbara (Antioquia)	383	400	392		+	Santa Bárbara (Antioquia)	383	400	392	+
Papa sabanera						Sonsón (Antioquia)	383	383	383		++	Sonsón (Antioquia)	383	383	383	++
Bogotá, D. C., Corabastos	1.400	1.567	1.451		+	Plátano guineo						Armenia, Mercar	393	400	398	-
Neiva, Surabastos	880	910	895		++	Armenia, Mercar	393	400	398		-	Armenia, Retiro	265	300	281	-
Sogamoso (Boyacá)	750	750	750		-	Armenia, Retiro	265	300	281		-	Bogotá, D. C., Corabastos	900	1.000	910	n.d.
Papa San Félix						Bogotá, D. C., Corabastos	900	1.000	910		n.d.	Cúcuta, Cenabastos	333	333	333	n.d.
Manizales (Caldas)	1.006	1.017	1.011			Cúcuta, Cenabastos	333	333	333		n.d.	Ibagué, Plaza El Jardín	500	500	500	--
Papa suprema						Ibagué, Plaza La 21	625	625	625		++	Ibagué, Plaza La 21	625	625	625	++
Armenia, Mercar	745	907	812		++	La Ceja (Antioquia)	333	350	342		---	La Ceja (Antioquia)	333	350	342	---
Bogotá, D. C., Corabastos	767	880	813		++	La Virginia (Risaralda)	316	325	321		+	La Virginia (Risaralda)	316	325	321	+
Bucaramanga, Centroabastos	800	827	820		+	Manizales (Caldas)	450	500	475		+	Manizales (Caldas)	450	500	475	+
Bucaramanga, Mercados del centro	927	927	927		++	Medellín, Central						Medellín, Central				
Buenaventura (Valle del Cauca)	820	820	820		++	Mayorista de Antioquia	567	733	637		-	Mayorista de Antioquia	567	733	637	-
Cali, Cavasa	775	885	829		+++	Medellín, Coomerca	400	500	438		+	Medellín, Coomerca	400	500	438	+
Cali, Santa Helena	813	813	813		++	Neiva, Surabastos	1.000	1.000	1.000		=	Neiva, Surabastos	1.000	1.000	1.000	=
Cúcuta, Cenabastos	550	633	601		++	Pereira, La 41	490	490	490		=	Pereira, La 41	490	490	490	=
Ibagué, Plaza El Jardín	800	800	800		++	Pereira, Mercasa	470	470	470		=	Pereira, Mercasa	470	470	470	=
Ibagué, Plaza La 21	900	920	905		+++	Peñol (Antioquia)	318	349	333		--	Peñol (Antioquia)	318	349	333	--
						Rionegro (Antioquia)	523	575	543		+	Rionegro (Antioquia)	523	575	543	+
						Santa Bárbara (Antioquia)	267	300	283		++	Santa Bárbara (Antioquia)	267	300	283	++

**Cuadro 3. Mercados mayoristas. Precios de venta de tubérculos, raíces y plátanos (conclusión)
2012 (septiembre 29 a octubre 5)**

Productos y mercados	Pesos por kilogramo				Tenden- cia	Productos y mercados	Pesos por kilogramo				Tenden- cia
	Mínimo	Máximo	Medio				Mínimo	Máximo	Medio		
Plátano guineo (continuación)						Plátano hartón verde llanero					
Tunja (Boyacá)	533	567	556		+	Bogotá, D. C., Corabastos	1.045	1.136	1.089		-
Plátano hartón maduro						Cúcuta, Cenabastos	1.429	1.429	1.429		=
Armenia, Mercar	617	633	628		+	Ulluco					
Ibagué, Plaza El Jardín	565	565	565		++	Buenaventura (Valle del Cauca)	2.450	2.450	2.450		+
Ibagué, Plaza La 21	700	800	775		+	Cali, Cavasa	3.200	3.200	3.200		=
Medellín, Central						Ipiales (Nariño)	2.000	2.000	2.000		+
Mayorista de Antioquia	913	917	913		-	Pasto (Nariño)	1.033	1.050	1.042		+++
Neiva, Surabastos	825	850	831		+	Tuluá (Valle del Cauca)	2.500	2.500	2.500		+
Pereira, La 41	617	650	633		+	Yuca chirosa					
Pereira, Mercasa	550	583	567		+	Buenaventura (Valle del Cauca)	1.160	1.160	1.160		=
Tunja (Boyacá)	900	900	900		+	Ibagué, Plaza El Jardín	950	950	950		-
Plátano hartón verde						La Ceja (Antioquia)	1.075	1.090	1.083		+
Armenia, Mercar	667	667	667		-	Medellín, Central					
Armenia, Retiro	517	527	522		-	Mayorista de Antioquia	1.240	1.253	1.244		-
Barranquilla, Barranquillita	990	1.208	1.100		+	Medellín, Coomerca	947	1.120	997		+
Barranquilla, Granabastos	1.020	1.140	1.070		-	Montería (Córdoba)	904	962	933		-
Bogotá, D. C., Corabastos	1.000	1.100	1.073		-	Pasto (Nariño)	1.453	1.600	1.511		+
Bucaramanga, Centroabastos	1.200	1.280	1.240		+	Rionegro (Antioquia)	920	1.001	949		-
Bucaramanga,						Yuca criolla					
Mercados del centro	1.240	1.240	1.240		+	Barranquilla, Barranquillita	875	888	879		-
Buenaventura (Valle del Cauca)	850	850	850		-	Barranquilla, Granabastos	958	988	976		+
Cali, Cavasa	728	735	731		+	Bucaramanga, Centroabastos	1.071	1.399	1.257		+
Cali, Santa Helena	750	750	750		+	Bucaramanga, Mercados del centro	1.286	1.286	1.286		+
Cartagena, Bazurto	1.005	1.050	1.028		-	Cartagena, Bazurto	835	904	879		-
Chiquinquirá (Boyacá)	967	967	967		=	Cartago (Valle del Cauca)	1.227	1.227	1.227		-
Cúcuta, Cenabastos	1.296	1.429	1.321		+	Chiquinquirá (Boyacá)	967	967	967		=
Duitama (Boyacá)	700	700	700		+	Cúcuta, Cenabastos	1.482	1.607	1.539		-
Honda (Tolima)	700	700	700		=	Honda (Tolima)	1.012	1.012	1.012		-
Ibagué, Plaza El Jardín	587	587	587		=	Medellín, Central					
Ibagué, Plaza La 21	622	715	681		+	Mayorista de Antioquia	1.303	1.407	1.363		+
La Ceja (Antioquia)	800	800	800		-	Montería (Córdoba)	845	845	845		-
La Virginia (Risaralda)	285	291	289		+	Pamplona (Norte de Santander)	1.286	1.286	1.286		=
Medellín, Central						San Gil (Santander)	600	600	600		+
Mayorista de Antioquia	913	917	913		-	Sincedejo (Sucre)	1.089	1.092	1.090		-
Montería (Córdoba)	663	675	669		-	Socorro (Santander)	600	600	600		=
Neiva, Surabastos	825	850	831		+	Tunja (Boyacá)	1.160	1.200	1.173		+
Palmira (Valle del Cauca)	755	758	756		=	Valledupar, Mercabastos	800	800	800		-
Pamplona (Norte de Santander)	633	706	685		-	Valledupar, Mercado Nuevo	800	800	800		-
Pasto (Nariño)	1.000	1.100	1.050		+	Villavicencio, Llanoabastos	1.200	1.200	1.200		+
Pereira, La 41	617	650	633		+	Yuca ICA					
Pereira, Mercasa	550	583	567		+	Armenia, Mercar	1.200	1.200	1.200		+
Popayán (Cauca)	800	800	800		=	Armenia, Retiro	973	1.000	990		-
Rionegro (Antioquia)	873	925	895		-	Cali, Santa Helena	1.120	1.120	1.120		=
San Gil (Santander)	400	400	400		-	Manizales (Caldas)	1.380	1.380	1.380		-
Santa Bárbara (Antioquia)	283	350	317		++	Medellín, Central					
Sincedejo (Sucre)	1.200	1.200	1.200		=	Mayorista de Antioquia	1.240	1.247	1.242		-
Socorro (Santander)	290	320	305		-	Palmira (Valle del Cauca)	1.160	1.160	1.160		+
Sogamoso (Boyacá)	850	850	850		+	Pereira, La 41	1.200	1.200	1.200		=
Tuluá (Valle del Cauca)	700	700	700		-	Pereira, Mercasa	1.200	1.200	1.200		=
Tunja (Boyacá)	1.071	1.071	1.071		+	Yuca llanera					
Valledupar, Mercabastos	1.050	1.080	1.065		+	Bogotá, D. C., Corabastos	1.160	1.293	1.215		+
Valledupar, Mercado Nuevo	1.050	1.050	1.050		+	Duitama (Boyacá)	933	933	933		=
Villavicencio, Llanoabastos	970	980	978		-	Neiva, Surabastos	1.550	1.800	1.650		+
Plátano hartón verde ecuatoriano						Sogamoso (Boyacá)	1.000	1.000	1.000		=
Pasto (Nariño)	1.040	1.120	1.067		+						

Tendencias:

- (---) Variación mayor al -20 %
- (--) Variación entre -10 % y -20 %
- (-) Variación entre 0 % y -10 %

(=) Variación igual a 0 %

(+) Variación entre 0 % y 10 %

(+ +) Variación entre 10 % y 20 %

(+++) Variación mayor al 20 %

(n.d.) No determinado

Granos, carnes y procesados

Mejora producción de azúcar

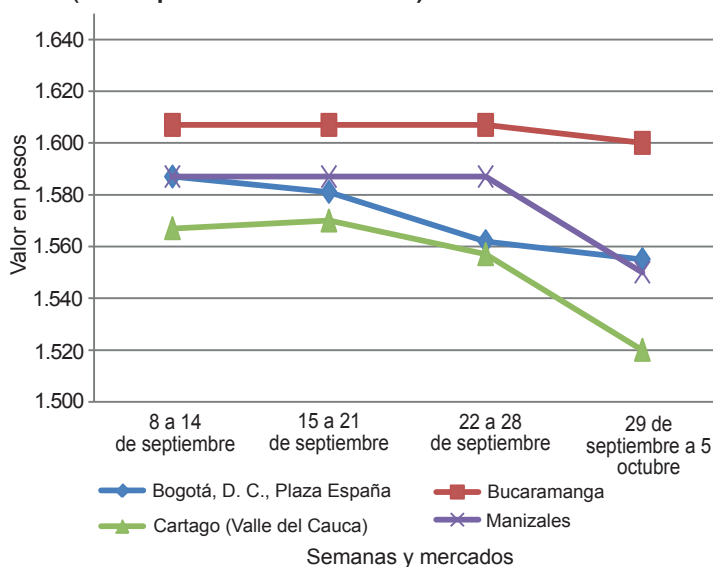
A lo largo de esta semana se registró una disminución en los precios mayoristas del azúcar, en sus presentaciones refinada y sulfitada. Lo anterior fue provocado por la mayor producción en Valle del Cauca, donde las buenas condiciones climáticas favorecieron la recolección de caña. En el caso de la azúcar sulfitada, este comportamiento se presentó en diez de los diecinueve mercados donde se comercializó.

De igual manera, debido a la mayor oferta del producto y la baja rotación, esta semana cayeron las cotizaciones de la carne de cerdo. Esta conducta se registró para los cortes pernil y lomo sin hueso, tocino barriga, cabeza de lomo, brazo con hueso, costilla y espinazo. En el caso del pernil sin hueso, su precio bajó en más de 3,81 % en las ciudades de Cali e Ibagué, vendiéndose el kilo a \$9.333 y a \$9.200, respectivamente.

Igualmente, esta semana se contó con un mayor ingreso de frijol cargamento rojo desde los municipios de San Vicente, Sonsón y Urao, Antioquia, lo que conllevó a la reducción de sus precios en diez de los dieciséis mercados donde se comercializó el producto. En las ciudades de Bogotá y Medellín, por ejemplo, el kilo se negoció a \$4.360 y a \$4.125, un 2,58 % menos con relación a la semana pasada.

Por otro lado, subieron las cotizaciones del arroz de primera en dieciocho de los veintisiete mercados donde se comercializó. Este incremento fue resultado del menor volumen de abastecimiento con el que se contó en las centrales, debido a que los ciclos de cosecha están finalizando en la región de los Llanos Orientales y La Mojana sucreña. En la ciudad del Medellín, por ejemplo, el alza superó el 4,37 %.

Gráfico 7. Comportamiento de los precios mayoristas del azúcar sulfitada 2012 (8 de septiembre a 5 de octubre)



Fuente: SIPSA-DANE-Ministerio de Agricultura y Desarrollo Rural.

Cuadro 4. Mercados mayoristas. Precios de venta de granos y cereales 2012 (septiembre 29 a octubre 5)

Productos y mercados	Pesos por kilogramo			
	Mínimo	Máximo	Medio	Tendencia
Arroz de primera				
Armenia, Mercar	2.659	2.659	2.659	+
Barranquilla, Barranquillita	2.433	2.433	2.433	+
Bogotá, D. C., Corabastos	2.390	2.390	2.390	-
Bogotá, D. C., Paloquemao	2.620	2.620	2.620	+
Bogotá, D. C., Plaza España	2.600	2.600	2.600	+
Bucaramanga, Mercados del centro	2.750	2.750	2.750	+
Buenaventura (Valle del Cauca)	2.560	2.560	2.560	=
Cali, La Floresta	2.511	2.511	2.511	+
Cali, Santa Helena	2.591	2.591	2.591	-
Cali, Siloé	2.572	2.572	2.572	+
Cartagena, Bazurto	2.322	2.322	2.322	+
Cartago (Valle del Cauca)	2.515	2.515	2.515	-
Cúcuta, Cenabastos	2.438	2.438	2.438	n.d.
Manizales (Caldas)	2.560	2.560	2.560	=
Medellín, Central				
Mayorista de Antioquia	2.630	2.630	2.630	+
Medellín, Coomerca	2.600	2.600	2.600	+
Medellín, Placita de Flórez	2.600	2.600	2.600	+
Montería (Córdoba)	2.350	2.350	2.350	+
Neiva, Surabastos	2.580	2.580	2.580	+
Palмира (Valle del Cauca)	2.551	2.551	2.551	+
Pasto (Nariño)	1.993	1.993	1.993	+
Pereira, Mercasa	2.588	2.588	2.588	+
Popayán (Cauca)	2.251	2.251	2.251	+

Productos y mercados	Pesos por kilogramo			
	Mínimo	Máximo	Medio	Tendencia
Arroz de primera (continuación)				
Sincelejo (Sucre)	2.304	2.304	2.304	-
Tuluá (Valle del Cauca)	2.153	2.153	2.153	=
Valledupar, Mercado Nuevo	2.173	2.173	2.173	+
Villavicencio, Llanoabastos	2.600	2.600	2.600	=
Arroz de segunda				
Barranquilla, Barranquillita	2.300	2.300	2.300	+
Barranquilla, Granabastos	2.324	2.324	2.324	+
Bogotá, D. C., Corabastos	2.180	2.180	2.180	-
Cartagena, Bazurto	2.233	2.233	2.233	+
Cartago (Valle del Cauca)	2.093	2.093	2.093	-
Manizales (Caldas)	2.200	2.200	2.200	-
Pereira, Mercasa	2.339	2.339	2.339	-
Arroz excelso				
Barranquilla, Barranquillita	2.611	2.611	2.611	+
Barranquilla, Granabastos	2.608	2.608	2.608	-
Bucaramanga, Centroabastos	2.613	2.613	2.613	+
Cartagena, Bazurto	2.600	2.600	2.600	=
Ibagué, Plaza La 21	2.330	2.330	2.330	-
Montería (Córdoba)	2.670	2.670	2.670	+
Pamplona (Norte de Santander)	2.367	2.367	2.367	=
Sincelejo (Sucre)	2.547	2.547	2.547	+
Valledupar, Mercado Nuevo	2.627	2.627	2.627	+

Cuadro 4. Mercados mayoristas. Precios de venta de granos y cereales (continuación)
2012 (septiembre 29 a octubre 5)

Productos y mercados	Pesos por kilogramo				Tendencia	Productos y mercados	Pesos por kilogramo				Tendencia			
	Mínimo	Máximo	Medio				Mínimo	Máximo	Medio					
Arroz sopa cristal						Frijol cabeza negra nacional (continuación)								
Bucaramanga, Centroabastos	1.344	1.344	1.344	-	Barranquilla, Granabastos	2.503	2.503	2.503	+	Bucaramanga, Centroabastos	3.800	3.800	3.800	=
Bucaramanga, Mercados del centro	1.459	1.459	1.459	-	Sincelejo (Sucre)	2.700	2.700	2.700	-	Bucaramanga, Mercados del centro	3.733	3.733	3.733	+
Montería (Córdoba)	1.735	1.735	1.735	-						Cúcuta, Cenabastos	1.427	1.427	1.427	=
Arveja amarilla seca importada					Frijol calima					Ibagué, Plaza La 21	1.375	1.375	1.375	-
Bucaramanga, Centroabastos	1.427	1.427	1.427	-	Bucaramanga, Centroabastos	3.800	3.800	3.800	=	Pamplona (Norte de Santander)	1.733	1.733	1.733	=
Bucaramanga, Mercados del centro	1.660	1.660	1.660	-	Bucaramanga, Mercados del centro	3.733	3.733	3.733	+					
Cúcuta, Cenabastos	1.427	1.427	1.427	=	Buenaventura (Valle del Cauca)	2.960	2.960	2.960	=					
Ibagué, Plaza La 21	1.375	1.375	1.375	-	Cali, La Floresta	3.330	3.330	3.330	-					
Pamplona (Norte de Santander)	1.733	1.733	1.733	=	Cali, Santa Helena	3.600	3.600	3.600	+					
Arveja enlatada					Ibagué, Plaza La 21	3.168	3.168	3.168	=					
Medellín, Central					Palmira (Valle del Cauca)	3.467	3.467	3.467	=					
Mayorista de Antioquia	4.594	4.594	4.594	=	Popayán (Cauca)	3.360	3.360	3.360	=					
Medellín, Coomerca	6.157	6.157	6.157	=	Tuluá (Valle del Cauca)	3.470	3.470	3.470	=					
Medellín, Placita de Flórez	6.025	6.025	6.025	=						Frijol cargamanto blanco				
Valledupar, Mercado Nuevo	5.926	5.926	5.926	+	Carmen de Viboral, (Antioquia)	4.175	4.175	4.175	-	Carmen de Viboral, (Antioquia)	4.175	4.175	4.175	-
Arveja verde seca importada					Marinilla (Antioquia)	4.115	4.115	4.115	-	Marinilla (Antioquia)	4.115	4.115	4.115	-
Armenia, Mercar	1.533	1.533	1.533	+	Medellín, Central					Medellín, Central				
Barranquilla, Barranquillita	1.693	1.693	1.693	+	Mayorista de Antioquia	4.425	4.425	4.425	-	Mayorista de Antioquia	4.425	4.425	4.425	-
Bogotá, D. C., Corabastos	2.065	2.065	2.065	=	Medellín, Coomerca	5.000	5.000	5.000	=	Medellín, Coomerca	5.000	5.000	5.000	=
Bucaramanga, Centroabastos	1.540	1.540	1.540	-	Medellín, Placita de Flórez	4.633	4.633	4.633	+	Medellín, Placita de Flórez	4.633	4.633	4.633	+
Bucaramanga, Mercados del centro	1.642	1.642	1.642	-	Peñol (Antioquia)	4.048	4.048	4.048	=	Peñol (Antioquia)	4.048	4.048	4.048	=
Buenaventura (Valle del Cauca)	1.387	1.387	1.387	-	San Vicente (Antioquia)	4.113	4.155	4.134	-	San Vicente (Antioquia)	4.113	4.155	4.134	-
Cali, Santa Helena	1.747	1.747	1.747	+	Sonsón (Antioquia)	3.909	3.909	3.909	n.d.	Sonsón (Antioquia)	3.909	3.909	3.909	n.d.
Cali, Siloé	1.700	1.700	1.700	=						Frijol cargamanto rojo				
Cartagena, Bazurto	1.888	1.888	1.888	=	Armenia, Mercar	4.347	4.347	4.347	-	Armenia, Mercar	4.347	4.347	4.347	-
Cúcuta, Cenabastos	1.590	1.590	1.590	=	Bogotá, D. C., Corabastos	4.360	4.360	4.360	=	Bogotá, D. C., Corabastos	4.360	4.360	4.360	=
Manizales (Caldas)	1.700	1.700	1.700	-	Bogotá, D. C., Paloquemao	4.933	4.933	4.933	+	Bogotá, D. C., Paloquemao	4.933	4.933	4.933	+
Medellín, Central					Bogotá, D. C., Plaza España	4.640	4.640	4.640	+	Bogotá, D. C., Plaza España	4.640	4.640	4.640	+
Mayorista de Antioquia	1.900	1.900	1.900	=	Carmen de Viboral, (Antioquia)	4.075	4.075	4.075	-	Carmen de Viboral, (Antioquia)	4.075	4.075	4.075	-
Medellín, Coomerca	2.200	2.200	2.200	=	Cartago (Valle del Cauca)	4.133	4.133	4.133	-	Cartago (Valle del Cauca)	4.133	4.133	4.133	-
Medellín, Placita de Flórez	2.101	2.101	2.101	+	Ibagué, Plaza La 21	4.000	4.000	4.000	=	Ibagué, Plaza La 21	4.000	4.000	4.000	=
Palmira (Valle del Cauca)	1.767	1.767	1.767	=	Manizales (Caldas)	4.200	4.200	4.200	-	Manizales (Caldas)	4.200	4.200	4.200	-
Pamplona (Norte de Santander)	1.733	1.733	1.733	=	Marinilla (Antioquia)	4.028	4.028	4.028	-	Marinilla (Antioquia)	4.028	4.028	4.028	-
Pasto (Nariño)	1.570	1.570	1.570	-	Medellín, Central					Medellín, Central				
Pereira, Mercasa	1.563	1.563	1.563	-	Mayorista de Antioquia	4.125	4.125	4.125	-	Mayorista de Antioquia	4.125	4.125	4.125	-
Popayán (Cauca)	1.528	1.528	1.528	=	Medellín, Coomerca	4.967	4.967	4.967	-	Medellín, Coomerca	4.967	4.967	4.967	-
Tuluá (Valle del Cauca)	1.517	1.517	1.517	=	Medellín, Placita de Flórez	4.500	4.500	4.500	=	Medellín, Placita de Flórez	4.500	4.500	4.500	=
Valledupar, Mercado Nuevo	2.000	2.000	2.000	=	Pereira, Mercasa	4.412	4.412	4.412	=	Pereira, Mercasa	4.412	4.412	4.412	=
Cuchuco de cebada					Peñol (Antioquia)	3.875	3.875	3.875	-	Peñol (Antioquia)	3.875	3.875	3.875	-
Bucaramanga, Centroabastos	1.709	1.709	1.709	-	San Vicente (Antioquia)	4.013	4.068	4.040	-	San Vicente (Antioquia)	4.013	4.068	4.040	-
Bucaramanga, Mercados del centro	1.707	1.707	1.707	++	Tunja (Boyacá)	4.640	4.640	4.640	-	Tunja (Boyacá)	4.640	4.640	4.640	-
Ibagué, Plaza La 21	1.008	1.008	1.008	=						Frijol enlatado				
Cuchuco de maíz					Medellín, Central					Medellín, Central				
Bucaramanga, Centroabastos	1.947	1.947	1.947	-	Mayorista de Antioquia	6.882	6.882	6.882	=	Mayorista de Antioquia	6.882	6.882	6.882	=
Bucaramanga, Mercados del centro	1.893	1.893	1.893	+	Medellín, Coomerca	6.346	6.346	6.346	+	Medellín, Coomerca	6.346	6.346	6.346	+
Cali, Santa Helena	1.107	1.107	1.107	+	Medellín, Placita de Flórez	6.231	6.231	6.231	+	Medellín, Placita de Flórez	6.231	6.231	6.231	+
Ibagué, Plaza La 21	1.600	1.600	1.600	=						Frijol nima calima				
Montería (Córdoba)	960	960	960	=	Armenia, Mercar	3.640	3.640	3.640	+	Armenia, Mercar	3.640	3.640	3.640	+
Popayán (Cauca)	1.052	1.052	1.052	=	Bogotá, D. C., Corabastos	3.307	3.307	3.307	-	Bogotá, D. C., Corabastos	3.307	3.307	3.307	-
Tuluá (Valle del Cauca)	945	945	945	=	Bogotá, D. C., Paloquemao	3.947	3.947	3.947	+	Bogotá, D. C., Paloquemao	3.947	3.947	3.947	+
Frijol bolón					Bogotá, D. C., Plaza España	3.880	3.880	3.880	+	Bogotá, D. C., Plaza España	3.880	3.880	3.880	+
Armenia, Mercar	6.080	6.080	6.080	=	Manizales (Caldas)	3.349	3.349	3.349	-	Manizales (Caldas)	3.349	3.349	3.349	-
Bogotá, D. C., Corabastos	4.980	4.980	4.980	-	Medellín, Central					Medellín, Central				
Bogotá, D. C., Plaza España	5.912	5.912	5.912	-	Neiva, Surabastos	3.400	3.400	3.400	+	Neiva, Surabastos	3.400	3.400	3.400	+
Bucaramanga, Centroabastos	5.733	5.733	5.733	+						Frijol palomito importado				
Bucaramanga, Mercados del centro	6.000	6.000	6.000	-	Barranquilla, Barranquillita	3.233	3.233	3.233	=	Barranquilla, Barranquillita	3.233	3.233	3.233	=
Cali, Santa Helena	5.760	5.760	5.760	+	Barranquilla, Granabastos	3.458	3.458	3.458	+	Barranquilla, Granabastos	3.458	3.458	3.458	+
Cartago (Valle del Cauca)	4.320	4.320	4.320	-	Cartagena, Bazurto	3.650	3.650	3.650	=	Cartagena, Bazurto	3.650	3.650	3.650	=
Cúcuta, Cenabastos	6.100	6.100	6.100	-						Frijol radical				
Palmira (Valle del Cauca)	5.500	5.500	5.500	=	Bogotá, D. C., Corabastos	3.200	3.200	3.200	+	Bogotá, D. C., Corabastos	3.200	3.200	3.200	+
Pasto (Nariño)	4.870	4.870	4.870	+	Bogotá, D. C., Paloquemao	4.000	4.000	4.000	+	Bogotá, D. C., Paloquemao	4.000	4.000	4.000	+
Popayán (Cauca)	5.076	5.076	5.076	+	Bucaramanga, Centroabastos	3.467	3.467	3.467	=	Bucaramanga, Centroabastos	3.467	3.467	3.467	=
Tuluá (Valle del Cauca)	5.433	5.433	5.433	+	Bucaramanga, Mercados del centro	3.600	3.600	3.600	+	Bucaramanga, Mercados del centro	3.600	3.600	3.600	+
Tunja (Boyacá)	5.520	5.520	5.520	-	Cartago (Valle del Cauca)	4.587	4.587	4.587	+	Cartago (Valle del Cauca)	4.587	4.587	4.587	+
Villavicencio, Llanoabastos	5.920	5.920	5.920	+	Manizales (Caldas)	3.560	3.560	3.560	-	Manizales (Caldas)	3.560	3.560	3.560	-
Frijol cabeza negra importado					Medellín, Central					Medellín, Central				
Cartagena, Bazurto	2.650	2.650	2.650	-	Mayorista de Antioquia	3.350	3.350	3.350	+	Mayorista de Antioquia	3.350	3.350	3.350	+
Valledupar, Mercado Nuevo	3.000	3.000	3.000	=	Pereira, Mercasa	4.300	4.300	4.300	=	Pereira, Mercasa	4.300	4.300	4.300	=
Frijol cabeza negra nacional										Frijol Uribe rosado				
Barranquilla, Barranquillita	2.417	2.417	2.417	=	Cartago (Valle del Cauca)	3.707	3.707	3.707	+	Cartago (Valle del Cauca)	3.707	3.707	3.707	+

**Cuadro 4. Mercados mayoristas. Precios de venta de granos y cereales (conclusión)
2012 (septiembre 29 a octubre 5)**

Productos y mercados	Pesos por kilogramo				Tenden- cia	Productos y mercados	Pesos por kilogramo				Tenden- cia
	Mínimo	Máximo	Medio				Mínimo	Máximo	Medio		
Frijol Uribe rosado (continuación)						Maíz amarillo cáscara (continuación)					
Medellín, Central						Medellín, Placita de Flórez	983	983	983	-	
Mayorista de Antioquia	3.175	3.175	3.175	-		Montería (Córdoba)	765	765	765	-	
Pereira, Mercasa	3.398	3.398	3.398	=		Neiva, Surabastos	912	912	912	-	
Frijol Zaragoza						Pasto (Nariño)	680	680	680	-	
Barranquilla, Barranquillita	4.410	4.410	4.410	=		Valledupar, Mercado Nuevo	800	800	800	-	
Barranquilla, Granabastos	4.433	4.433	4.433	+		Maíz amarillo retrillado					
Cartagena, Bazurto	4.650	4.650	4.650	+		Armenia, Mercar	1.000	1.000	1.000	n.d.	
Montería (Córdoba)	4.575	4.575	4.575	+		Maíz amarillo trillado					
Valledupar, Mercado Nuevo	4.000	4.000	4.000	=		Barranquilla, Barranquillita	988	988	988	=	
Garbanzo importado						Barranquilla, Granabastos	996	996	996	-	
Bogotá, D. C., Corabastos	3.990	3.990	3.990	n.d.		Cali, Santa Helena	1.287	1.287	1.287	+	
Bogotá, D. C., Paloquemao	4.400	4.400	4.400	-		Cartagena, Bazurto	1.217	1.217	1.217	+	
Bogotá, D. C., Plaza España	4.080	4.080	4.080	+		Medellín, Central					
Bucaramanga, Centroabastos	2.933	2.933	2.933	=		Mayorista de Antioquia	975	975	975	-	
Bucaramanga, Mercados del centro	3.533	3.533	3.533	=		Medellín, Coomerca	1.333	1.333	1.333	-	
Cartago (Valle del Cauca)	3.160	3.160	3.160	+		Medellín, Placita de Flórez	1.167	1.167	1.167	=	
Cúcuta, Cenabastos	3.733	3.733	3.733	=		Montería (Córdoba)	945	945	945	-	
Medellín, Central						Pereira, Mercasa	1.152	1.152	1.152	=	
Mayorista de Antioquia	4.300	4.300	4.300	=		Popayán (Cauca)	829	829	829	=	
Medellín, Coomerca	4.520	4.520	4.520	=		Maíz blanco cáscara					
Medellín, Placita de Flórez	4.360	4.360	4.360	-		Bogotá, D. C., Corabastos	1.000	1.000	1.000	+	
Neiva, Surabastos	3.380	3.380	3.380	+		Medellín, Central					
Pamplona (Norte de Santander)	3.388	3.388	3.388	+		Mayorista de Antioquia	788	788	788	-	
Pereira, Mercasa	3.360	3.360	3.360	+		San Vicente (Antioquia)	867	1.050	958	-	
Tunja (Boyacá)	4.000	4.000	4.000	=		Sonsón (Antioquia)	1.000	1.000	1.000	n.d.	
Villavicencio, Llanoabastos	3.280	3.280	3.280	+		Maíz blanco retrillado					
Lenteja importada						Cartago (Valle del Cauca)	1.120	1.120	1.120	-	
Barranquilla, Barranquillita	1.660	1.660	1.660	-		Ibagué, Plaza La 21	1.120	1.120	1.120	-	
Barranquilla, Granabastos	1.600	1.600	1.600	+		Medellín, Central					
Bogotá, D. C., Corabastos	2.193	2.193	2.193	+		Mayorista de Antioquia	993	993	993	+	
Bogotá, D. C., Paloquemao	3.300	3.300	3.300	-		Maíz blanco trillado					
Bogotá, D. C., Plaza España	2.347	2.347	2.347	-		Armenia, Mercar	1.120	1.120	1.120	-	
Bucaramanga, Centroabastos	1.693	1.693	1.693	=		Barranquilla, Barranquillita	1.221	1.221	1.221	-	
Bucaramanga, Mercados del centro	1.940	1.940	1.940	-		Barranquilla, Granabastos	1.254	1.254	1.254	-	
Buenaventura (Valle del Cauca)	1.453	1.453	1.453	+		Bogotá, D. C., Corabastos	1.238	1.238	1.238	-	
Cali, La Floresta	1.720	1.720	1.720	+		Bogotá, D. C., Paloquemao	1.600	1.600	1.600	+	
Cali, Santa Helena	1.920	1.920	1.920	+		Bogotá, D. C., Plaza España	1.451	1.451	1.451	+	
Cali, Siloé	2.240	2.240	2.240	=		Cali, La Floresta	1.247	1.247	1.247	n.d.	
Cartagena, Bazurto	1.863	1.863	1.863	+		Cali, Santa Helena	1.213	1.213	1.213	-	
Cartago (Valle del Cauca)	1.947	1.947	1.947	+		Cali, Siloé	1.260	1.260	1.260	-	
Cúcuta, Cenabastos	1.787	1.787	1.787	=		Cartagena, Bazurto	1.550	1.550	1.550	=	
Ibagué, Plaza La 21	1.600	1.600	1.600	-		Cúcuta, Cenabastos	1.500	1.500	1.500	=	
Manizales (Caldas)	1.920	1.920	1.920	-		Manizales (Caldas)	1.100	1.100	1.100	-	
Medellín, Central						Medellín, Coomerca	1.400	1.400	1.400	+	
Mayorista de Antioquia	2.600	2.600	2.600	=		Medellín, Placita de Flórez	1.233	1.233	1.233	+	
Medellín, Coomerca	2.853	2.853	2.853	+		Montería (Córdoba)	970	970	970	-	
Medellín, Placita de Flórez	2.755	2.755	2.755	+		Palmira (Valle del Cauca)	1.187	1.187	1.187	-	
Montería (Córdoba)	1.675	1.675	1.675	=		Pereira, Mercasa	1.296	1.296	1.296	+	
Neiva, Surabastos	1.800	1.800	1.800	-		Popayán (Cauca)	1.159	1.159	1.159	=	
Palmira (Valle del Cauca)	1.940	1.940	1.940	+		Valledupar, Mercado Nuevo	1.160	1.160	1.160	-	
Pamplona (Norte de Santander)	2.000	2.000	2.000	=		Villavicencio, Llanoabastos	1.470	1.470	1.470	+	
Pasto (Nariño)	1.845	1.845	1.845	+		Maíz enlatado					
Pereira, Mercasa	1.635	1.635	1.635	-		Medellín, Coomerca	5.997	5.997	5.997	+	
Popayán (Cauca)	1.656	1.656	1.656	+		Medellín, Placita de Flórez	5.303	5.303	5.303	+	
Sincelejo (Sucre)	1.700	1.700	1.700	-		Maíz pira					
Tuluá (Valle del Cauca)	1.893	1.893	1.893	-		Bogotá, D. C., Corabastos	2.290	2.290	2.290	=	
Tunja (Boyacá)	2.150	2.150	2.150	-		Bogotá, D. C., Paloquemao	2.480	2.480	2.480	+	
Valledupar, Mercado Nuevo	2.550	2.550	2.550	--		Bucaramanga, Centroabastos	2.159	2.159	2.159	+	
Maíz amarillo cáscara						Bucaramanga, Mercados del centro	2.424	2.424	2.424	=	
Bogotá, D. C., Corabastos	870	870	870	+		Cúcuta, Cenabastos	2.233	2.233	2.233	n.d.	
Bogotá, D. C., Paloquemao	1.120	1.120	1.120	+		Medellín, Central					
Cali, Santa Helena	967	967	967	+		Mayorista de Antioquia	2.600	2.600	2.600	=	
Cartagena, Bazurto	840	840	840	=		Medellín, Coomerca	2.733	2.733	2.733	+	
Cartago (Valle del Cauca)	920	920	920	-		Medellín, Placita de Flórez	2.787	2.787	2.787	-	
Manizales (Caldas)	960	960	960	-		Montería (Córdoba)	2.260	2.260	2.260	-	
Medellín, Central						Tendencias:					
Mayorista de Antioquia	858	858	858	-		(=) Variación igual a 0 %					
Medellín, Coomerca	1.033	1.033	1.033	-		(+) Variación entre 0 % y 10 %					

Tendencias:

(--) Variación mayor al -20 %
(-) Variación entre -10 % y -20 %
(-) Variación entre 0 % y -10 %

(=) Variación igual a 0 %
(+) Variación entre 0 % y 10 %
(+ +) Variación entre 10 % y 20 %
(+ + +) Variación mayor al 20 %
(n.d.) No determinado

**Cuadro 5. Mercados mayoristas. Precios de venta de huevos y lácteos
2012 (septiembre 29 a octubre 5)**

Productos y mercados	Pesos por kilogramo				Tenden- cia	Productos y mercados	Pesos por kilogramo				Tenden- cia
	Mínimo	Máximo	Medio	Precios			Mínimo	Máximo	Medio	Precios	
Huevo blanco A						Huevo rojo B					
Armenia, Mercar	235	235	235		-	Barranquilla, Barranquillita	203	203	203		-
Buenaventura (Valle del Cauca)	248	248	248		-	Barranquilla, Granabastos	210	210	210		-
Cartago (Valle del Cauca)	246	246	246		+	Bogotá, D. C., Corabastos	227	227	227		-
Manizales (Caldas)	223	223	223		-	Bogotá, D. C., Paloquemao	223	223	223		-
Medellín, Central						Bucaramanga, Centroabastos	195	195	195		--
Mayorista de Antioquia	219	219	219		-	Cúcuta, Cenabastos	180	180	180		n.d.
Medellín, Coomerca	215	215	215		-	Ibagué, Plaza La 21	258	258	258		+
Medellín, Placita de Flórez	220	220	220		-	Medellín, Central					
Pasto (Nariño)	227	227	227		n.d.	Mayorista de Antioquia	208	208	208		-
Pereira, La 41	225	225	225		-	Medellín, Placita de Flórez	210	210	210		-
						Montería (Córdoba)	230	230	230		-
						Neiva, Surabastos	232	232	232		+
						Villavicencio, Llanoabastos	208	208	208		-
Huevo blanco AA						Huevo rojo extra					
Armenia, Mercar	250	250	250		-	Bogotá, D. C., Corabastos	270	270	270		=
Cartago (Valle del Cauca)	257	257	257		+	Bogotá, D. C., Paloquemao	273	273	273		+
Manizales (Caldas)	232	232	232		-	Bucaramanga, Centroabastos	220	220	220		--
Medellín, Central						Cúcuta, Cenabastos	230	230	230		n.d.
Mayorista de Antioquia	226	226	226		-	Ibagué, Plaza La 21	333	333	333		=
Medellín, Coomerca	220	220	220		-	Medellín, Central					
Medellín, Placita de Flórez	230	230	230		-	Mayorista de Antioquia	253	253	253		-
Pasto (Nariño)	217	217	217		n.d.	Medellín, Coomerca	245	245	245		-
Pereira, La 41	235	235	235		-	Medellín, Placita de Flórez	250	250	250		-
						Neiva, Surabastos	268	268	268		-
						Villavicencio, Llanoabastos	255	255	255		-
Huevo blanco B						Leche en polvo					
Armenia, Mercar	230	230	230		-	Armenia, Mercar	16.671	16.671	16.671		=
Cartago (Valle del Cauca)	232	232	232		+	Barranquilla, Barranquillita	17.550	17.550	17.550		-
Manizales (Caldas)	220	220	220		+	Barranquilla, Granabastos	17.685	17.685	17.685		+
Medellín, Central						Bogotá, D. C., Corabastos	18.416	18.416	18.416		-
Mayorista de Antioquia	208	208	208		-	Bucaramanga, Centroabastos	17.564	17.564	17.564		+
Medellín, Placita de Flórez	210	210	210		-	Buenaventura (Valle del Cauca)	15.497	15.497	15.497		-
Pereira, La 41	215	215	215		-	Cali, La Floresta	16.287	16.287	16.287		+
						Cali, Santa Helena	16.918	16.918	16.918		n.d.
						Cali, Siloé	17.281	17.281	17.281		-
						Cartagena, Bazurto	17.871	17.871	17.871		+
						Cartago (Valle del Cauca)	18.009	18.009	18.009		+
						Cúcuta, Cenabastos	19.185	19.185	19.185		=
						Ibagué, Plaza La 21	14.813	14.813	14.813		=
						Medellín, Central					
						Mayorista de Antioquia	13.458	13.458	13.458		-
						Medellín, Placita de Flórez	13.375	13.375	13.375		n.d.
						Palmira (Valle del Cauca)	17.994	17.994	17.994		=
						Pamplona (Norte de Santander)	10.000	10.000	10.000		=
						Pasto (Nariño)	14.977	14.977	14.977		+
						Pereira, Mercasa	18.367	18.367	18.367		=
						Popayán (Cauca)	16.257	16.257	16.257		-
						Sincelejo (Sucre)	17.940	17.940	17.940		-
						Tuluá (Valle del Cauca)	16.565	16.565	16.565		=
						Valledupar, Mercado Nuevo	18.117	18.117	18.117		-
						Villavicencio, Llanoabastos	18.070	18.070	18.070		=
						Queso campesino					
						Armenia, Mercar	10.000	10.000	10.000		=
						Bogotá, D. C., Corabastos	6.900	6.900	6.900		+
						Bogotá, D. C., Paloquemao	7.000	7.000	7.000		=
						Bogotá, D. C., Plaza Las Flores	6.467	6.500	6.483		-
						Bucaramanga,					
						Mercados del centro	9.000	9.000	9.000		+
						Cúcuta, Cenabastos	8.500	8.500	8.500		-
						Ibagué, Plaza La 21	6.600	6.600	6.600		-
						Manizales (Caldas)	6.400	6.400	6.400		=
						Medellín, Central					
						Mayorista de Antioquia	9.750	9.750	9.750		=
						Montería (Córdoba)	7.550	7.550	7.550		=
						Palmira (Valle del Cauca)	8.300	8.300	8.300		=
						Pereira, La 41	7.600	7.600	7.600		=
						Tuluá (Valle del Cauca)	8.800	8.800	8.800		+
						Villavicencio, Llanoabastos	7.100	7.100	7.100		+
						Queso costeño					
						Armenia, Mercar	7.600	7.600	7.600		+
						Barranquilla, Barranquillita	6.667	6.667	6.667		+
						Barranquilla, Granabastos	6.575	6.575	6.575		-
						Bogotá, D. C., Corabastos	7.875	7.875	7.875		+
						Bogotá, D. C., Paloquemao	9.000	9.000	9.000		+

Cuadro 5. Mercados mayoristas. Precios de venta de huevos y lácteos (conclusión)
2012 (septiembre 29 a octubre 5)

Productos y mercados	Pesos por kilogramo				Tenden- cia	Productos y mercados	Pesos por kilogramo				Tenden- cia
	Precios			Tenden- cia			Precios			Tenden- cia	
	Mínimo	Máximo	Medio				Mínimo	Máximo	Medio		
Queso costeño (continuación)						Queso cuajada (continuación)					
Bogotá, D. C., Plaza Las Flores	8.000	8.600	8.300	-	Buenaventura (Valle del Cauca)	7.467	7.467	7.467	-		
Bucaramanga, Mercados del centro	9.000	9.000	9.000	=	Cúcuta, Cenabastos	8.750	8.750	8.750	=		
Buenaventura (Valle del Cauca)	8.000	8.000	8.000	=	Ibagué, Plaza La 21	8.000	8.000	8.000	=		
Cartagena, Bazurto	5.650	5.650	5.650	+	Medellín, Central						
Cúcuta, Cenabastos	8.750	8.750	8.750	=	Mayorista de Antioquia	7.300	7.300	7.300	=		
Ibagué, Plaza La 21	8.200	8.200	8.200	-	Palmira (Valle del Cauca)	6.400	6.400	6.400	=		
Manizales (Caldas)	7.000	7.000	7.000	-	Tuluá (Valle del Cauca)	6.400	6.400	6.400	=		
Medellín, Central					Villavicencio, Llanoabastos	8.000	8.000	8.000	-		
Mayorista de Antioquia	7.467	7.467	7.467	=	Queso doble crema						
Montería (Córdoba)	7.900	7.900	7.900	=	Bogotá, D. C., Corabastos	8.150	8.150	8.150	+		
Palmira (Valle del Cauca)	8.600	8.600	8.600	=	Bogotá, D. C., Paloquemao	8.000	8.000	8.000	=		
Pereira, La 41	7.800	7.800	7.800	=	Bogotá, D. C., Plaza Las Flores	8.100	8.400	8.250	=		
Tuluá (Valle del Cauca)	7.400	7.400	7.400	=	Bucaramanga, Mercados del centro	10.000	10.000	10.000	=		
Valledupar, Mercado Nuevo	6.000	6.000	6.000	=	Buenaventura (Valle del Cauca)	7.633	7.633	7.633	=		
Villavicencio, Llanoabastos	8.950	8.950	8.950	+	Cúcuta, Cenabastos	9.000	9.000	9.000	=		
Queso cuajada						Ibagué, Plaza La 21	9.000	9.000	9.000	-	
Armenia, Mercar	6.133	6.133	6.133	=	Medellín, Central						
Bogotá, D. C., Corabastos	7.850	7.850	7.850	=	Mayorista de Antioquia	8.950	8.950	8.950	n.d.		
Bogotá, D. C., Paloquemao	7.000	7.000	7.000	=	Palmira (Valle del Cauca)	8.200	8.200	8.200	n.d.		
Bogotá, D. C., Plaza Las Flores	6.267	6.300	6.283	-	Tuluá (Valle del Cauca)	8.600	8.600	8.600	-		
Bucaramanga, Mercados del centro	8.667	8.667	8.667	-	Villavicencio, Llanoabastos	8.850	8.850	8.850	=		
Tendencias:						(=) Variación igual a 0 % (+) Variación entre 0 % y 10 % (+ +) Variación entre 10 % y 20 % (+++) Variación mayor al 20 % (n.d.) No determinado					
(---) Variación mayor al -20 % (--) Variación entre -10 % y -20 % (-) Variación entre 0 % y -10 %											

Cuadro 6. Mercados mayoristas. Precios de venta de carnes (continuación)
2012 (septiembre 29 a octubre 5)

Productos y mercados	Pesos por kilogramo				Tenden- cia	Productos y mercados	Pesos por kilogramo				Tenden- cia
	Mínimo	Máximo	Medio				Mínimo	Máximo	Medio		
Carne de cerdo, tocino barriga						Carne de res, bola de pierna					
Bogotá, D. C., Frigorífico Guadalupe	7.233	7.425	7.329	-		Barranquilla, Barranquillita	10.800	10.800	10.800	=	
Bogotá, D. C., Frigorífico San Martín	7.300	7.300	7.300	=		Barranquilla, Granabastos	10.833	10.833	10.833	+	
Buenaventura (Valle del Cauca)	5.533	5.533	5.533	-		Bogotá, D. C., Frigorífico Guadalupe	9.950	10.025	9.988	+	
Cali, Santa Helena	4.000	4.000	4.000	=		Bogotá, D. C., Frigorífico San Martín	9.800	9.800	9.800	-	
Ibagué, Frigorífico Carlima	4.000	4.000	4.000	=		Bogotá, D. C., Paloquemao	10.667	10.667	10.667	+	
Ibagué, Plaza La 21	5.000	5.000	5.000	-		Bucaramanga, Frigoríficos	14.600	14.600	14.600	=	
Medellín, Central						Buenaventura (Valle del Cauca)	12.200	12.200	12.200	=	
Mayorista de Antioquia	11.050	11.050	11.050	=		Cali, Santa Helena	10.667	10.667	10.667	-	
Medellín, Coomerca	10.033	10.033	10.033	-		Cartagena, Bazurto	10.667	10.667	10.667	=	
Pasto (Nariño)	4.000	4.000	4.000	=		Cúcuta, Cenabastos	10.000	10.000	10.000	=	
Pereira, La 41	8.500	8.500	8.500	=		Ibagué, Frigorífico Carlima	10.400	10.400	10.400	-	
Popayán (Cauca)	4.500	4.500	4.500	=		Ibagué, Plaza La 21	11.000	11.000	11.000	-	
Tuluá (Valle del Cauca)	7.667	7.667	7.667	=		Medellín, Central					
Tunja (Boyacá)	7.250	7.250	7.250	=		Mayorista de Antioquia	13.150	13.150	13.150	=	
						Medellín, Coomerca	12.733	12.733	12.733	-	
Carne de cerdo, tocino papada						Montería (Córdoba)	10.333	10.333	10.333	-	
Bogotá, D. C., Frigorífico Guadalupe	5.167	5.367	5.267	+		Pasto (Nariño)	11.000	11.000	11.000	+	
Bogotá, D. C., Frigorífico San Martín	5.400	5.400	5.400	-		Pereira, La 41	11.000	11.000	11.000	=	
Cúcuta, Cenabastos	6.000	6.000	6.000	=		Popayán (Cauca)	10.000	10.000	10.000	=	
Ibagué, Plaza La 21	5.000	5.000	5.000	=		Sincelejo (Sucre)	9.733	9.733	9.733	+	
Medellín, Central						Tuluá (Valle del Cauca)	11.200	11.200	11.200	+	
Mayorista de Antioquia	6.400	6.400	6.400	n.d.		Villavicencio, Llanoabastos	9.500	9.500	9.500	+	
Medellín, Coomerca	6.667	6.667	6.667	+							
Pasto (Nariño)	4.000	4.000	4.000	-		Carne de res, bota					
Pereira, La 41	8.000	8.000	8.000	=		Barranquilla, Barranquillita	10.800	10.800	10.800	=	
Tuluá (Valle del Cauca)	4.867	4.867	4.867	=		Barranquilla, Granabastos	10.000	10.000	10.000	++	
						Bogotá, D. C., Frigorífico Guadalupe	9.950	10.025	9.988	++	
						Bogotá, D. C., Frigorífico San Martín	9.800	9.800	9.800	++	
						Bogotá, D. C., Paloquemao	10.667	10.667	10.667	+	
						Bucaramanga, Frigoríficos	13.000	13.000	13.000	=	
						Cartagena, Bazurto	10.500	10.500	10.500	=	
						Cartagena, Frigorífico Candela	10.450	10.450	10.450	=	
						Cereté, Frigosinú	12.200	12.200	12.200	=	
						Cúcuta, Cenabastos	10.333	10.333	10.333	=	
						Ibagué, Frigorífico Carlima	10.000	10.000	10.000	+	
						Ibagué, Plaza La 21	10.000	10.000	10.000	-	
						Medellín, Central					
						Mayorista de Antioquia	13.150	13.150	13.150	=	
						Medellín, Coomerca	11.400	11.400	11.400	+	
						Montería (Córdoba)	10.333	10.333	10.333	=	
						Villavicencio, Llanoabastos	9.450	9.450	9.450	-	
						Carne de res, cadera					
						Barranquilla, Barranquillita	10.800	10.800	10.800	=	
						Barranquilla, Granabastos	11.067	11.067	11.067	=	
						Bogotá, D. C., Frigorífico Guadalupe	9.950	10.025	9.988	+	
						Bogotá, D. C., Frigorífico San Martín	9.800	9.800	9.800	-	
						Bogotá, D. C., Paloquemao	10.667	10.667	10.667	+	
						Bucaramanga, Frigoríficos	14.600	14.600	14.600	=	
						Buenaventura (Valle del Cauca)	12.133	12.133	12.133	=	
						Cali, Santa Helena	10.600	10.600	10.600	-	
						Cartagena, Bazurto	10.667	10.667	10.667	=	
						Cartagena, Frigorífico Candela	10.950	10.950	10.950	=	
						Cereté, Frigosinú	12.200	12.200	12.200	=	
						Ibagué, Frigorífico Carlima	10.400	10.400	10.400	-	
						Ibagué, Plaza La 21	11.000	11.000	11.000	-	
						Manizales (Caldas)	11.000	11.000	11.000	=	
						Medellín, Central					
						Mayorista de Antioquia	13.250	13.250	13.250	=	
						Medellín, Coomerca	12.867	12.867	12.867	-	
						Montería (Córdoba)	10.333	10.333	10.333	=	
						Pereira, La 41	11.000	11.000	11.000	=	
						Popayán (Cauca)	10.200	10.200	10.200	=	
						Sincelejo (Sucre)	9.733	9.733	9.733	+	
						Tuluá (Valle del Cauca)	11.333	11.333	11.333	=	
						Villavicencio, Llanoabastos	9.600	9.600	9.600	+	
						Carne de res, centro de pierna					
						Barranquilla, Barranquillita	9.000	9.000	9.000	=	
						Barranquilla, Granabastos	10.000	10.000	10.000	-	
						Bogotá, D. C., Frigorífico Guadalupe	9.950	10.025	9.988	+	
						Bogotá, D. C., Frigorífico San Martín	9.800	9.800	9.800	-	
						Bogotá, D. C., Paloquemao	10.667	10.667	10.667	+	
						Bucaramanga, Frigoríficos	14.600	14.600	14.600	=	
						Cartagena, Bazurto	10.750	10.750	10.750	=	
						Cartagena, Frigorífico Candela	10.950	10.950	10.950	=	
						Cartago (Valle del Cauca)	11.333	11.333	11.333	-	
						Cereté, Frigosinú	12.200	12.200	12.200	=	

Cuadro 6. Mercados mayoristas. Precios de venta de carnes (continuación)
2012 (septiembre 29 a octubre 5)

Productos y mercados	Pesos por kilogramo				Tenden- cia	Productos y mercados	Pesos por kilogramo				Tenden- cia
	Mínimo	Máximo	Medio				Mínimo	Máximo	Medio		
Carne de res, centro de pierna (continuación)						Carne de res, faldita (continuación)					
Cúcuta, Cenabastos	10.000	10.000	10.000	=		Cartagena, Bazaruto	7.750	7.750	7.750	=	
Ibagué, Frigorífico Carlina	10.400	10.400	10.400	-		Cartagena, Frigorífico Candela	6.750	6.750	6.750	=	
Ibagué, Plaza La 21	11.000	11.000	11.000	=		Cereté, Frigosinú	9.300	9.300	9.300	=	
Medellín, Central						Cúcuta, Cenabastos	7.833	7.833	7.833	n.d.	
Mayorista de Antioquia	13.250	13.250	13.250	=		Ibagué, Frigorífico Carlina	9.000	9.000	9.000	+	
Medellín, Coomerca	12.000	12.000	12.000	-		Ibagué, Plaza La 21	8.000	8.000	8.000	-	
Montería (Córdoba)	10.333	10.333	10.333	-		Manizales (Caldas)	7.000	7.000	7.000	+	
Pereira, La 41	12.000	12.000	12.000	=		Medellín, Central					
Sincelejo (Sucre)	9.667	9.667	9.667	+		Mayorista de Antioquia	6.300	6.300	6.300	=	
Villavicencio, Llanoabastos	9.600	9.600	9.600	+		Medellín, Coomerca	10.533	10.533	10.533	-	
Carne de res, chatas						Montería (Córdoba)	8.333	8.333	8.333	-	
Barranquilla, Barranquillita	12.000	12.000	12.000	=		Pasto (Nariño)	7.000	7.000	7.000	--	
Barranquilla, Granabastos	12.000	12.000	12.000	=		Pereira, La 41	7.000	7.000	7.000	=	
Bogotá, D. C., Frigorífico Guadalupe	12.375	12.400	12.388	+		Tuluá (Valle del Cauca)	6.533	6.533	6.533	-	
Bogotá, D. C., Frigorífico San Martín	12.600	12.600	12.600	-		Carne de res, lomo de brazo					
Bogotá, D. C., Paloquemao	13.667	13.667	13.667	+		Bogotá, D. C., Frigorífico San Martín	8.850	8.850	8.850	-	
Bucaramanga, Frigoríficos	20.000	20.000	20.000	=		Bogotá, D. C., Paloquemao	9.667	9.667	9.667	-	
Buenaventura (Valle del Cauca)	13.200	13.200	13.200	=		Bucaramanga, Frigoríficos	14.600	14.600	14.600	=	
Cali, Santa Helena	11.000	11.000	11.000	=		Buenaventura (Valle del Cauca)	13.000	13.000	13.000	=	
Cartagena, Frigorífico Candela	10.950	10.950	10.950	=		Cali, Santa Helena	9.000	9.000	9.000	=	
Cereté, Frigosinú	16.600	16.600	16.600	n.d.		Cartagena, Frigorífico Candela	9.990	9.990	9.990	=	
Cúcuta, Cenabastos	11.333	11.333	11.333	-		Cereté, Frigosinú	10.250	10.250	10.250	=	
Ibagué, Frigorífico Carlina	13.000	13.000	13.000	=		Cúcuta, Cenabastos	8.667	8.667	8.667	=	
Ibagué, Plaza La 21	12.000	12.000	12.000	-		Montería (Córdoba)	10.333	10.333	10.333	=	
Medellín, Central						Pasto (Nariño)	9.000	9.000	9.000	-	
Mayorista de Antioquia	18.200	18.200	18.200	=		Pereira, La 41	10.000	10.000	10.000	=	
Medellín, Coomerca	18.067	18.067	18.067	+		Popayán (Cauca)	10.000	10.000	10.000	=	
Montería (Córdoba)	10.333	10.333	10.333	=		Tuluá (Valle del Cauca)	10.600	10.600	10.600	=	
Pereira, La 41	13.000	13.000	13.000	=		Carne de res, lomo fino					
Popayán (Cauca)	11.000	11.000	11.000	=		Barranquilla, Barranquillita	15.000	15.000	15.000	=	
Tuluá (Valle del Cauca)	13.000	13.000	13.000	=		Barranquilla, Granabastos	13.933	13.933	13.933	=	
Villavicencio, Llanoabastos	10.000	10.000	10.000	=		Bogotá, D. C., Frigorífico Guadalupe	15.700	16.250	15.975	+	
Carne de res, cogote						Bogotá, D. C., Frigorífico San Martín	16.500	16.500	16.500	-	
Bogotá, D. C., Frigorífico Guadalupe	6.600	6.850	6.725	=		Bucaramanga, Frigoríficos	16.500	16.500	16.500	+	
Bogotá, D. C., Frigorífico San Martín	7.100	7.100	7.100	-		Bucaramanga, Frigoríficos	26.500	26.500	26.500	=	
Bogotá, D. C., Paloquemao	7.700	7.700	7.700	+		Buenaventura (Valle del Cauca)	15.200	15.200	15.200	=	
Bucaramanga, Frigoríficos	10.000	10.000	10.000	=		Cali, Santa Helena	14.000	14.000	14.000	+	
Cartagena, Frigorífico Candela	6.750	6.750	6.750	=		Cartagena, Bazaruto	14.000	14.000	14.000	=	
Cereté, Frigosinú	9.300	9.300	9.300	=		Cartagena, Frigorífico Candela	17.500	17.500	17.500	=	
Ibagué, Frigorífico Carlina	7.500	7.500	7.500	++		Cereté, Frigosinú	19.800	19.800	19.800	=	
Ibagué, Plaza La 21	5.000	5.000	5.000	---		Cúcuta, Cenabastos	13.333	13.333	13.333	+	
Medellín, Central						Ibagué, Plaza La 21	13.000	13.000	13.000	=	
Mayorista de Antioquia	10.675	10.675	10.675	=		Manizales (Caldas)	13.000	13.000	13.000	+	
Pereira, La 41	7.250	7.250	7.250	=		Medellín, Central					
Carne de res, costilla						Mayorista de Antioquia	22.325	22.325	22.325	=	
Barranquilla, Barranquillita	5.000	5.000	5.000	=		Medellín, Coomerca	20.833	20.833	20.833	+	
Bogotá, D. C., Frigorífico Guadalupe	6.525	6.900	6.713	+		Montería (Córdoba)	14.000	14.000	14.000	=	
Bogotá, D. C., Frigorífico San Martín	7.300	7.300	7.300	-		Pasto (Nariño)	12.000	12.000	12.000	+	
Bogotá, D. C., Paloquemao	7.500	7.500	7.500	-		Pereira, La 41	13.000	13.000	13.000	=	
Buenaventura (Valle del Cauca)	7.000	7.000	7.000	=		Popayán (Cauca)	14.000	14.000	14.000	=	
Cali, Santa Helena	4.867	4.867	4.867	+		Sincelejo (Sucre)	12.000	12.000	12.000	=	
Cartagena, Bazaruto	4.625	4.625	4.625	-		Tuluá (Valle del Cauca)	13.167	13.167	13.167	=	
Cartagena, Frigorífico Candela	4.750	4.750	4.750	=		Villavicencio, Llanoabastos	12.000	12.000	12.000	=	
Cereté, Frigosinú	5.700	5.700	5.700	=		Carne de res, morrillo					
Cúcuta, Cenabastos	7.500	7.500	7.500	-		Bogotá, D. C., Frigorífico Guadalupe	7.400	7.450	7.425	-	
Ibagué, Frigorífico Carlina	5.000	5.000	5.000	=		Bogotá, D. C., Frigorífico San Martín	7.700	7.700	7.700	+	
Ibagué, Plaza La 21	5.500	5.500	5.500	+		Bogotá, D. C., Paloquemao	8.700	8.700	8.700	-	
Medellín, Central						Bucaramanga, Frigoríficos	10.000	10.000	10.000	=	
Mayorista de Antioquia	6.550	6.550	6.550	=		Buenaventura (Valle del Cauca)	10.000	10.000	10.000	=	
Medellín, Coomerca	5.867	5.867	5.867	=		Cali, Santa Helena	7.000	7.000	7.000	=	
Montería (Córdoba)	4.000	4.000	4.000	=		Cartagena, Frigorífico Candela	5.950	5.950	5.950	=	
Pereira, La 41	4.000	4.000	4.000	=		Cereté, Frigosinú	7.800	7.800	7.800	=	
Popayán (Cauca)	6.000	6.000	6.000	=		Cúcuta, Cenabastos	8.000	8.000	8.000	=	
Tuluá (Valle del Cauca)	5.000	5.000	5.000	=		Ibagué, Frigorífico Carlina	8.000	8.000	8.000	+	
Villavicencio, Llanoabastos	5.900	5.900	5.900	-		Ibagué, Plaza La 21	8.000	8.000	8.000	+	
Carne de res, faldita						Medellín, Central					
Barranquilla, Barranquillita	8.600	8.600	8.600	-		Mayorista de Antioquia	10.313	10.313	10.313	=	
Barranquilla, Granabastos	8.933	8.933	8.933	+		Pasto (Nariño)	8.000	8.000	8.000	-	
Bogotá, D. C., Frigorífico Guadalupe	7.500	7.600	7.550	=		Pereira, La 41	9.000	9.000	9.000	=	
Bogotá, D. C., Frigorífico San Martín	7.450	7.450	7.450	-		Popayán (Cauca)	8.500	8.500	8.500	=	
Bogotá, D. C., Paloquemao	8.600	8.600	8.600	+		Tuluá (Valle del Cauca)	8.200	8.200	8.200	-	
Bucaramanga, Frigoríficos	11.000	11.000	11.000	=		Villavicencio, Llanoabastos	7.000	7.000	7.000	=	
Buenaventura (Valle del Cauca)	10.000	10.000	10.000	=		Carne de res, muchacho					
						Barranquilla, Barranquillita	10.400	10.400	10.400	=	

**Cuadro 6. Mercados mayoristas. Precios de venta de carnes (continuación)
2012 (septiembre 29 a octubre 5)**

Productos y mercados	Pesos por kilogramo				Tendencia	Productos y mercados	Pesos por kilogramo				Tendencia
	Mínimo	Máximo	Medio				Mínimo	Máximo	Medio		
Carne de res, muchacho (continuación)						Carne de res, punta de anca (continuación)					
Barranquilla, Granabastos	10.067	10.067	10.067	=		Bucaramanga, Frigoríficos	20.000	20.000	20.000	=	
Bogotá, D. C., Frigorífico Guadalupe	12.000	12.267	12.133	-		Buenaventura (Valle del Cauca)	12.067	12.067	12.067	=	
Bogotá, D. C., Frigorífico San Martín	12.500	12.500	12.500	=		Cali, Santa Helena	12.000	12.000	12.000	=	
Bogotá, D. C., Paloquemao	11.733	11.733	11.733	n.d.		Cartagena, Bazurto	10.667	10.667	10.667	=	
Bucaramanga, Frigoríficos	14.600	14.600	14.600	=		Cartagena, Frigorífico Candela	11.950	11.950	11.950	=	
Buenaventura (Valle del Cauca)	11.867	11.867	11.867	=		Cereté, Frigosinú	16.600	16.600	16.600	=	
Cali, Santa Helena	10.000	10.000	10.000	+		Cúcuta, Cenabastos	11.000	11.000	11.000	=	
Cartagena, Bazurto	10.667	10.667	10.667	=		Ibagué, Frigorífico Carlima	13.000	13.000	13.000	=	
Cartagena, Frigorífico Candela	10.950	10.950	10.950	=		Ibagué, Plaza La 21	11.000	11.000	11.000	-	
Cereté, Frigosinú	12.200	12.200	12.200	=		Manizales (Caldas)	11.500	11.500	11.500	=	
Cúcuta, Cenabastos	10.000	10.000	10.000	=		Medellín, Central					
Ibagué, Frigorífico Carlima	10.000	10.000	10.000	+		Mayorista de Antioquia	18.350	18.350	18.350	=	
Medellín, Central						Medellín, Coomerca	18.067	18.067	18.067	+	
Mayorista de Antioquia	13.250	13.250	13.250	=		Montería (Córdoba)	10.333	10.333	10.333	=	
Montería (Córdoba)	10.000	10.000	10.000	=		Pasto (Nariño)	11.000	11.000	11.000	+	
Pasto (Nariño)	12.000	12.000	12.000	++		Pereira, La 41	12.000	12.000	12.000	=	
Pereira, La 41	11.000	11.000	11.000	=		Popayán (Cauca)	11.000	11.000	11.000	=	
Popayán (Cauca)	10.000	10.000	10.000	=		Sincelejo (Sucre)	9.800	9.800	9.800	-	
Sincelejo (Sucre)	9.567	9.567	9.567	-		Tuluá (Valle del Cauca)	11.500	11.500	11.500	=	
Tuluá (Valle del Cauca)	10.533	10.533	10.533	-		Villavicencio, Llanoabastos	9.900	9.900	9.900	=	
Villavicencio, Llanoabastos	9.300	9.300	9.300	-							
Carne de res, murillo						Carne de res, sobrebarriga					
Bogotá, D. C., Frigorífico Guadalupe	6.475	6.700	6.588	+		Barranquilla, Barranquillita	8.933	8.933	8.933	-	
Bogotá, D. C., Frigorífico San Martín	7.067	7.067	7.067	+		Barranquilla, Granabastos	9.000	9.000	9.000	+	
Bogotá, D. C., Paloquemao	7.467	7.467	7.467	+		Bogotá, D. C., Frigorífico Guadalupe	8.000	8.100	8.050	+	
Bucaramanga, Frigoríficos	10.000	10.000	10.000	=		Bogotá, D. C., Frigorífico San Martín	8.400	8.400	8.400	-	
Cereté, Frigosinú	9.300	9.300	9.300	=		Bogotá, D. C., Paloquemao	8.700	8.700	8.700	-	
Cúcuta, Cenabastos	7.833	7.833	7.833	n.d.		Bucaramanga, Frigoríficos	11.600	11.600	11.600	=	
Ibagué, Frigorífico Carlima	7.500	7.500	7.500	+		Buenaventura (Valle del Cauca)	10.000	10.000	10.000	+	
Ibagué, Plaza La 21	7.000	7.000	7.000	-		Cali, Santa Helena	9.000	9.000	9.000	=	
Medellín, Central						Cartagena, Bazurto	7.875	7.875	7.875	=	
Mayorista de Antioquia	8.675	8.675	8.675	=		Cartagena, Frigorífico Candela	7.850	7.850	7.850	=	
Montería (Córdoba)	6.867	6.867	6.867	=		Cereté, Frigosinú	10.250	10.250	10.250	=	
Neiva, Surabastos	5.150	5.150	5.150	-		Cúcuta, Cenabastos	8.833	8.833	8.833	=	
Villavicencio, Llanoabastos	7.000	7.000	7.000	=		Ibagué, Frigorífico Carlima	8.000	8.000	8.000	-	
						Ibagué, Plaza La 21	8.000	8.000	8.000	-	
						Medellín, Central					
Carne de res, paletero						Pollo					
Bogotá, D. C., Paloquemao	8.700	8.700	8.700	-		Mayorista de Antioquia	9.325	9.325	9.325	=	
Bucaramanga, Frigoríficos	11.000	11.000	11.000	=		Medellín, Coomerca	9.500	9.500	9.500	-	
Cartagena, Frigorífico Candela	6.950	6.950	6.950	=		Montería (Córdoba)	7.733	7.733	7.733	=	
Cereté, Frigosinú	10.250	10.250	10.250	=		Pasto (Nariño)	7.000	7.000	7.000	--	
Cúcuta, Cenabastos	8.333	8.333	8.333	=		Pereira, La 41	9.000	9.000	9.000	=	
Ibagué, Frigorífico Carlima	9.000	9.000	9.000	+		Popayán (Cauca)	8.000	8.000	8.000	=	
Manizales (Caldas)	10.000	10.000	10.000	=		Sincelejo (Sucre)	6.833	6.833	6.833	n.d.	
Medellín, Central						Tuluá (Valle del Cauca)	8.800	8.800	8.800	=	
Mayorista de Antioquia	11.500	11.500	11.500	=		Villavicencio, Llanoabastos	7.000	7.000	7.000	=	
Montería (Córdoba)	10.000	10.000	10.000	=							
Pereira, La 41	10.000	10.000	10.000	=		Alas de pollo con costillar					
						Barranquilla, Barranquillita	3.300	3.300	3.300	-	
Carne de res, pecho						Barranquilla, Granabastos	3.233	3.233	3.233	=	
Bogotá, D. C., Frigorífico Guadalupe	7.467	7.750	7.608	-		Bogotá, D. C., Frigorífico Guadalupe	2.425	2.500	2.463	-	
Bogotá, D. C., Frigorífico San Martín	8.050	8.050	8.050	-		Bogotá, D. C., Frigorífico San Martín	3.000	3.000	3.000	-	
Bogotá, D. C., Paloquemao	8.700	8.700	8.700	--		Bucaramanga, Frigoríficos	4.500	4.500	4.500	++	
Bucaramanga, Frigoríficos	11.000	11.000	11.000	=		Cartagena, Bazurto	3.600	3.600	3.600	=	
Buenaventura (Valle del Cauca)	10.000	10.000	10.000	=		Ibagué, Plaza La 21	4.200	4.200	4.200	-	
Cali, Santa Helena	9.000	9.000	9.000	=		Medellín, Coomerca	4.000	4.000	4.000	=	
Cartagena, Frigorífico Candela	7.950	7.950	7.950	=		Montería (Córdoba)	4.067	4.067	4.067	=	
Cereté, Frigosinú	10.000	10.000	10.000	=		Sincelejo (Sucre)	3.933	3.933	3.933	+	
Cúcuta, Cenabastos	8.000	8.000	8.000	=		Tuluá (Valle del Cauca)	3.750	3.750	3.750	=	
Ibagué, Frigorífico Carlima	8.000	8.000	8.000	=		Valledupar, Mercado Nuevo	2.650	2.650	2.650	--	
Ibagué, Plaza La 21	8.000	8.000	8.000	-		Villavicencio, Llanoabastos	4.950	4.950	4.950	+	
Medellín, Central											
Mayorista de Antioquia	8.300	8.300	8.300	=		Alas de pollo sin costillar					
Medellín, Coomerca	7.967	7.967	7.967	-		Armenia, Mercar	4.133	4.133	4.133	+	
Montería (Córdoba)	7.867	7.867	7.867	=		Bogotá, D. C., Corabastos	3.933	3.933	3.933	-	
Pasto (Nariño)	7.000	7.000	7.000	--		Bogotá, D. C., Frigorífico Guadalupe	4.600	4.650	4.625	-	
Pereira, La 41	8.000	8.000	8.000	=		Bogotá, D. C., Frigorífico San Martín	4.800	4.800	4.800	-	
Popayán (Cauca)	8.000	8.000	8.000	=		Bogotá, D. C., Paloquemao	5.133	5.133	5.133	+	
Tuluá (Valle del Cauca)	7.933	7.933	7.933	=		Bucaramanga, Frigoríficos	4.475	4.475	4.475	-	
						Cartago (Valle del Cauca)	4.733	4.733	4.733	+	
Carne de res, punta de anca						Medellín, Central					
Barranquilla, Barranquillita	12.000	12.000	12.000	=		Mayorista de Antioquia	4.450	4.450	4.450	=	
Barranquilla, Granabastos	12.000	12.000	12.000	+							
Bogotá, D. C., Frigorífico Guadalupe	12.000	12.267	12.133	-							
Bogotá, D. C., Frigorífico San Martín	12.500	12.500	12.500	-							
Bogotá, D. C., Paloquemao	11.867	11.867	11.867	=							

**Cuadro 6. Mercados mayoristas. Precios de venta de carnes (conclusión)
2012 (septiembre 29 a octubre 5)**

Productos y mercados	Pesos por kilogramo				Tenden- cia	Productos y mercados	Pesos por kilogramo				Tenden- cia
	Mínimo	Máximo	Medio	Precios			Mínimo	Máximo	Medio	Precios	
Menudencias de pollo						Pierna pernil con rabadilla					
Armenia, Mercar	3.200	3.200	3.200	=		Villavicencio, Llanoabastos	5.300	5.300	5.300	-	
Bogotá, D. C., Frigorífico Guadalupe	500	600	550	+		Pierna pernil sin rabadilla					
Bogotá, D. C., Frigorífico San Martín	800	800	800	=		Bogotá, D. C., Corabastos	5.600	5.600	5.600	-	
Cúcuta, Cenabastos	483	483	483	+		Bogotá, D. C., Frigorífico Guadalupe	5.267	5.275	5.271	-	
Ibagué, Frigorífico Carlina	1.000	1.000	1.000	=		Bogotá, D. C., Frigorífico San Martín	6.350	6.350	6.350	+	
Ibagué, Plaza La 21	1.000	1.000	1.000	=		Bucaramanga, Frigoríficos	5.675	5.675	5.675	+	
Medellín, Central						Neiva, Surabastos	5.150	5.150	5.150	-	
Mayorista de Antioquia	3.450	3.450	3.450	+		Piernas de pollo					
Medellín, Coomerca	3.800	3.800	3.800	+		Armenia, Mercar	4.000	4.000	4.000	-	
Montería (Córdoba)	1.500	1.500	1.500	=		Bogotá, D. C., Corabastos	6.063	6.063	6.063	-	
Popayán (Cauca)	950	950	950	=		Bogotá, D. C., Frigorífico Guadalupe	5.700	6.000	5.850	-	
Villavicencio, Llanoabastos	1.233	1.233	1.233	+		Bogotá, D. C., Frigorífico San Martín	7.200	7.200	7.200	-	
Muslos de pollo con rabadilla						Bogotá, D. C., Paloquemao	7.267	7.267	7.267	+	
Bucaramanga, Frigoríficos	5.800	5.800	5.800	n.d.		Bucaramanga, Frigoríficos	6.583	6.583	6.583	-	
Medellín, Coomerca	4.200	4.200	4.200	=		Cartagena, Bazurto	6.550	6.550	6.550	+	
Muslos de pollo sin rabadilla						Cartago (Valle del Cauca)	6.833	6.833	6.833	+	
Bogotá, D. C., Frigorífico San Martín	5.800	5.800	5.800	-		Cúcuta, Cenabastos	7.150	7.150	7.150	+	
Bogotá, D. C., Paloquemao	6.000	6.000	6.000	+		Medellín, Central					
Bucaramanga, Frigoríficos	5.967	5.967	5.967	+		Mayorista de Antioquia	6.490	6.490	6.490	+	
Medellín, Central						Medellín, Coomerca	5.800	5.800	5.800	+	
Mayorista de Antioquia	6.250	6.250	6.250	=		Montería (Córdoba)	6.425	6.425	6.425	=	
Pechuga de pollo						Pasto (Nariño)	6.200	6.200	6.200	+	
Barranquilla, Barranquillita	6.467	6.467	6.467	-		Popayán (Cauca)	7.000	7.000	7.000	+	
Barranquilla, Granabastos	6.800	6.800	6.800	+		Tuluá (Valle del Cauca)	6.300	6.300	6.300	=	
Bogotá, D. C., Corabastos	6.650	6.650	6.650	-		Pollo entero congelado					
Bogotá, D. C., Frigorífico Guadalupe	6.600	6.650	6.625	-		con vísceras					
Bogotá, D. C., Paloquemao	7.650	7.650	7.650	+		Cartago (Valle del Cauca)	5.467	5.467	5.467	=	
Bucaramanga, Frigoríficos	6.556	6.556	6.556	-		Honda (Tolima)	6.000	6.000	6.000	=	
Buenaventura (Valle del Cauca)	6.667	6.667	6.667	+		Pollo entero congelado sin vísceras					
Cartagena, Bazurto	6.450	6.450	6.450	+		Barranquilla, Barranquillita	4.067	4.067	4.067	-	
Cartago (Valle del Cauca)	6.767	6.767	6.767	+		Barranquilla, Granabastos	4.100	4.100	4.100	-	
Cúcuta, Cenabastos	6.800	6.800	6.800	+		Bucaramanga, Frigoríficos	4.688	4.688	4.688	-	
Ibagué, Frigorífico Carlina	7.000	7.000	7.000	+		Cartagena, Bazurto	4.045	4.045	4.045	-	
Ibagué, Plaza La 21	6.900	6.900	6.900	-		Medellín, Central					
Medellín, Central						Mayorista de Antioquia	4.504	4.504	4.504	-	
Mayorista de Antioquia	6.700	6.700	6.700	-		Medellín, Coomerca	4.600	4.600	4.600	+	
Medellín, Coomerca	6.800	6.800	6.800	=		Montería (Córdoba)	4.500	4.500	4.500	=	
Montería (Córdoba)	6.700	6.700	6.700	=		Pasto (Nariño)	5.800	5.800	5.800	+	
Pasto (Nariño)	7.800	7.800	7.800	+		Popayán (Cauca)	5.000	5.000	5.000	=	
Popayán (Cauca)	7.300	7.300	7.300	=		Valledupar, Mercado Nuevo	3.950	3.950	3.950	-	
Sincelejo (Sucre)	6.933	6.933	6.933	+		Pollo entero fresco con vísceras					
Tuluá (Valle del Cauca)	7.200	7.200	7.200	+		Ibagué, Plaza La 21	4.900	4.900	4.900	-	
Valledupar, Mercado Nuevo	6.150	6.150	6.150	=		Pollo entero fresco sin vísceras					
Villavicencio, Llanoabastos	7.300	7.300	7.300	-		Armenia, Mercar	4.800	4.800	4.800	+	
Pierna pernil con rabadilla						Bogotá, D. C., Frigorífico Guadalupe	4.925	5.000	4.963	-	
Barranquilla, Barranquillita	3.633	3.633	3.633	+		Bogotá, D. C., Paloquemao	5.650	5.650	5.650	-	
Barranquilla, Granabastos	3.233	3.233	3.233	-		Bucaramanga, Frigoríficos	5.083	5.083	5.083	-	
Bogotá, D. C., Frigorífico Guadalupe	4.600	4.675	4.638	-		Cúcuta, Cenabastos	5.233	5.233	5.233	=	
Bogotá, D. C., Frigorífico San Martín	5.550	5.550	5.550	-		Ibagué, Frigorífico Carlina	5.400	5.400	5.400	=	
Bogotá, D. C., Paloquemao	5.350	5.350	5.350	-		Ibagué, Plaza La 21	5.200	5.200	5.200	--	
Bucaramanga, Frigoríficos	4.047	4.047	4.047	-		Pasto (Nariño)	5.000	5.000	5.000	=	
Cartagena, Bazurto	3.700	3.700	3.700	-		Tuluá (Valle del Cauca)	5.267	5.267	5.267	=	
Cartago (Valle del Cauca)	4.267	4.267	4.267	+		Rabadillas de pollo					
Cúcuta, Cenabastos	4.400	4.400	4.400	=		Cúcuta, Cenabastos	1.933	1.933	1.933	=	
Ibagué, Plaza La 21	5.100	5.100	5.100	-		Medellín, Coomerca	2.233	2.233	2.233	=	
Medellín, Coomerca	5.800	5.800	5.800	=		Montería (Córdoba)	2.100	2.100	2.100	=	
Montería (Córdoba)	4.067	4.067	4.067	=							
Pasto (Nariño)	6.500	6.500	6.500	=							
Tuluá (Valle del Cauca)	4.900	4.900	4.900	=							
Valledupar, Mercado Nuevo	3.300	3.300	3.300	-							

Tendencias:

(---) Variación mayor al -20 %
(--) Variación entre -10 % y -20 %
(-) Variación entre 0 % y -10 %

(=) Variación igual a 0 %
(+) Variación entre 0 % y 10 %
(+ +) Variación entre 10 % y 20 %
(+++) Variación mayor al 20 %
(n.d.) No determinado

Cuadro 7. Mercados mayoristas. Precios de venta de pescados 2012 (septiembre 29 a octubre 5)

Productos y mercados	Pesos por kilogramo				Tendencia	Productos y mercados	Pesos por kilogramo				Tendencia			
	Mínimo	Máximo	Medio				Mínimo	Máximo	Medio					
Almejas con concha						Calamar blanco entero								
Cali, Galería Alameda	6.000	6.000	6.000	=	Bogotá, D. C., Paloquemao	5.333	5.333	5.333	-	Cali, Galería Alameda	6.500	6.500	6.500	=
Medellín, Central														
Mayorista de Antioquia	4.667	4.667	4.667	n.d.	Calamar morado entero					Bogotá, D. C., Paloquemao	8.667	8.667	8.667	+
Almejas sin concha					Cali, Galería Alameda	9.000	9.000	9.000	=					
Cali, Galería Alameda	11.433	11.433	11.433	=						Mayorista de Antioquia	14.838	14.838	14.838	n.d.
Medellín, Central					Camarón tigre precocido seco									
Mayorista de Antioquia	14.838	14.838	14.838	n.d.	Cali, Galería Alameda	27.333	27.333	27.333	-					
Bagre rayado en postas congelado					Medellín, Central					Mayorista de Antioquia	28.250	28.250	28.250	n.d.
Armenia, Mercar	15.800	15.800	15.800	-										
Bogotá, D. C., Paloquemao	15.667	15.667	15.667	-	Camarón titi precocido seco					Armenia, Mercar	19.000	19.000	19.000	-
Medellín, Central					Armenia, Mercar	19.000	19.000	19.000	-	Cali, Galería Alameda	17.333	17.333	17.333	-
Mayorista de Antioquia	14.013	14.013	14.013	n.d.	Cali, Galería Alameda	17.333	17.333	17.333	-	Medellín, Central				
Tunja (Boyacá)	14.500	14.500	14.500	-	Mayorista de Antioquia	24.250	24.250	24.250	n.d.					
Bagre rayado entero congelado					Capaz Magdalena fresco					Honda (Tolima)	12.000	12.000	12.000	=
Bogotá, D. C., Plaza Las Flores	9.200	9.200	9.200	-	Honda (Tolima)	12.000	12.000	12.000	=	Ibagué, Plaza La 21	14.000	14.000	14.000	n.d.
Medellín, Central					Ibagué, Plaza La 21	14.000	14.000	14.000	n.d.	La Dorada (Caldas)	12.000	12.000	12.000	+
Mayorista de Antioquia	13.338	13.338	13.338	n.d.										
Pereira, La 41	17.500	17.500	17.500	=	Cazuela de mariscos (paquete)					Armenia, Mercar	15.000	15.000	15.000	=
Bagre rayado entero fresco					Bogotá, D. C., Paloquemao	10.000	10.000	10.000	+	Bogotá, D. C., Paloquemao	10.000	10.000	10.000	+
Cúcuta, Cenabastos	10.000	11.000	10.500	-	Cali, Galería Alameda	9.500	9.500	9.500	=	Cali, Galería Alameda	9.500	9.500	9.500	=
Ibagué, Plaza La 21	16.000	16.000	16.000	=						Corvina, filete congelado nacional				
Valledupar, Mercado Nuevo	8.667	8.667	8.667	-	Buenaventura (Valle del Cauca)	9.000	9.000	9.000	n.d.	Cali, Galería Alameda	19.600	19.600	19.600	=
Blanquillo entero fresco														
Bucaramanga, Centroabastos	7.200	7.200	7.200	-	Langostino 16-20					Buenaventura (Valle del Cauca)	15.333	15.333	15.333	n.d.
La Dorada (Caldas)	8.500	10.000	9.056	-	Cali, Galería Alameda	36.833	36.833	36.833	=					
Montería (Córdoba)	5.000	5.000	5.000	+	Medellín, Central					Mayorista de Antioquia	39.333	39.333	39.333	n.d.
Sincelejo (Sucre)	5.167	5.167	5.167	-										
Valledupar, Mercado Nuevo	7.333	7.333	7.333	-	Langostino U12					Cali, Galería Alameda	53.500	53.500	53.500	=
Bocachico criollo fresco					Cali, Galería Alameda	53.500	53.500	53.500	=	Medellín, Central				
Bogotá, D. C., Plaza Las Flores	5.700	6.400	6.050	n.d.	Mayorista de Antioquia	47.875	47.875	47.875	n.d.					
Bucaramanga, Centroabastos	12.000	12.000	12.000	-	Lomitos de atún en lata					Armenia, Mercar	16.467	16.467	16.467	=
Cartagena, Bazurto	12.667	12.667	12.667	-	Barranquilla, Barranquillita	14.175	14.175	14.175	-	Barranquilla, Barranquillita	14.175	14.175	14.175	-
Cúcuta, Cenabastos	4.000	4.167	4.083	-	Bogotá, D. C., Corabastos	11.946	11.946	11.946	+	Bogotá, D. C., Corabastos	11.946	11.946	11.946	+
Honda (Tolima)	6.000	6.000	6.000	+	Cali, La Floresta	13.725	13.725	13.725	n.d.	Cali, La Floresta	13.725	13.725	13.725	n.d.
Ibagué, Plaza La 21	12.000	12.000	12.000	---	Cartagena, Bazurto	14.522	14.522	14.522	=	Cartagena, Bazurto	14.522	14.522	14.522	=
La Dorada (Caldas)	6.000	6.000	6.000	---	Cartago (Valle del Cauca)	15.020	15.020	15.020	-	Cartago (Valle del Cauca)	15.020	15.020	15.020	-
Montería (Córdoba)	10.533	10.533	10.533	+	Cúcuta, Cenabastos	12.377	12.377	12.377	=	Cúcuta, Cenabastos	12.377	12.377	12.377	=
Sincelejo (Sucre)	8.833	8.833	8.833	---	Manizales (Caldas)	17.571	17.571	17.571	-	Manizales (Caldas)	17.571	17.571	17.571	-
Valledupar, Mercado Nuevo	9.500	9.500	9.500	---	Medellín, Central					Medellín, Central				
Villavicencio, Llanoabastos	10.000	10.000	10.000	=	Mayorista de Antioquia	11.146	11.146	11.146	-	Mayorista de Antioquia	11.146	11.146	11.146	-
Bocachico importado congelado					Neiva, Surabastos	10.257	10.257	10.257	-	Neiva, Surabastos	10.257	10.257	10.257	-
Armenia, Mercar	6.000	6.000	6.000	=	Palmira (Valle del Cauca)	12.255	12.255	12.255	n.d.	Palmira (Valle del Cauca)	12.255	12.255	12.255	n.d.
Barranquilla, Barranquillita	6.500	6.500	6.500	=	Pamplona (Norte de Santander)	17.512	17.512	17.512	=	Pamplona (Norte de Santander)	17.512	17.512	17.512	=
Bogotá, D. C., Plaza Las Flores	6.000	6.000	6.000	=	Pereira, Mercasa	17.083	17.083	17.083	=	Pereira, Mercasa	17.083	17.083	17.083	=
Bucaramanga, Centroabastos	6.200	6.200	6.200	=	Villavicencio, Llanoabastos	13.154	13.154	13.154	-	Villavicencio, Llanoabastos	13.154	13.154	13.154	-
Cali, Galería Alameda	5.633	5.633	5.633	-	Merluza, filete importado					Armenia, Mercar	8.000	8.000	8.000	=
Cartagena, Bazurto	5.875	5.875	5.875	-	Buenaventura (Valle del Cauca)	14.500	14.500	14.500	n.d.	Buenaventura (Valle del Cauca)	14.500	14.500	14.500	n.d.
Cúcuta, Cenabastos	6.000	6.000	6.000	=	Cali, Galería Alameda	7.900	7.900	7.900	=	Cali, Galería Alameda	7.900	7.900	7.900	=
Manizales (Caldas)	6.500	6.500	6.500	=	Medellín, Central					Medellín, Central				
Medellín, Central					Mayorista de Antioquia	7.367	7.367	7.367	n.d.	Mayorista de Antioquia	7.367	7.367	7.367	n.d.
Mayorista de Antioquia	6.075	6.075	6.075	=	Merluza, filete nacional					Bogotá, D. C., Corabastos	18.667	18.667	18.667	+
Montería (Córdoba)	5.667	5.667	5.667	-	Bogotá, D. C., Corabastos	18.667	18.667	18.667	+	Cali, Galería Alameda	18.333	18.333	18.333	-
Pereira, La 41	5.850	5.850	5.850	=	Cali, Galería Alameda	18.333	18.333	18.333	-					
Sincelejo (Sucre)	6.500	6.500	6.500	=	Mojarra lora entera congelada					Armenia, Mercar	7.600	7.600	7.600	-
Valledupar, Mercado Nuevo	6.000	6.000	6.000	=	Armenia, Mercar	7.600	7.600	7.600	-	Barranquilla, Barranquillita	5.200	5.200	5.200	=
Cachama de cultivo fresca					Barranquilla, Barranquillita	5.200	5.200	5.200	=	Cartagena, Bazurto	5.833	5.833	5.833	++
Bogotá, D. C., Plaza Las Flores	4.900	5.547	5.223	+										
Bucaramanga, Centroabastos	5.800	5.800	5.800	+										
Cúcuta, Cenabastos	4.667	5.000	4.833	-										
Ibagué, Plaza La 21	7.000	7.000	7.000	-										
Montería (Córdoba)	4.800	4.800	4.800	=										
Villavicencio, Llanoabastos	7.000	7.000	7.000	=										
Calamar anillos														
Bogotá, D. C., Paloquemao	16.000	16.000	16.000	-										
Cali, Galería Alameda	10.400	10.400	10.400	=										
Medellín, Central														
Mayorista de Antioquia	10.143	10.143	10.143	n.d.										

**Cuadro 7. Mercados mayoristas. Precios de venta de pescados (conclusión)
2012 (septiembre 29 a octubre 5)**

Productos y mercados	Pesos por kilogramo				Tendencia	Productos y mercados	Pesos por kilogramo				Tendencia
	Mínimo	Máximo	Medio				Mínimo	Máximo	Medio		
Mojarra lora entera fresca						Sardinias en lata (continuación)					
Barranquilla, Barranquillita	4.625	4.625	4.625	-	Medellín, Central						
Cartagena, Bazaruto	5.375	5.375	5.375	+	Mayorista de Antioquia	8.624	8.624	8.624	=		
Montería (Córdoba)	4.500	4.500	4.500	-	Montería (Córdoba)	4.314	4.314	4.314	=		
Sincelejo (Sucre)	4.667	4.667	4.667	-	Palmira (Valle del Cauca)	4.941	4.941	4.941	n.d.		
Valledupar, Mercado Nuevo	5.667	5.667	5.667	--	Pamplona (Norte de Santander)	4.837	4.837	4.837	=		
Villavicencio, Llanoabastos	7.900	7.900	7.900	-	Pereira, Mercasa	6.800	6.800	6.800	=		
					Popayán (Cauca)	3.767	3.767	3.767	=		
					Tuluá (Valle del Cauca)	4.941	4.941	4.941	=		
Nicuro fresco					Sierra entera congelada						
Bogotá, D. C., Plaza Las Flores	4.133	4.400	4.267	-	Bogotá, D. C., Paloquemao	9.600	9.600	9.600	+		
Honda (Tolima)	8.000	8.000	8.000	+++	Buenaventura (Valle del Cauca)	7.000	7.000	7.000	n.d.		
Ibagué, Plaza La 21	8.000	8.000	8.000	n.d.	Cartagena, Bazaruto	10.267	10.267	10.267	=		
La Dorada (Caldas)	5.000	6.000	5.667	---	Medellín, Central						
					Mayorista de Antioquia	9.425	9.425	9.425	n.d.		
Palmitos de mar					Tilapia roja entera congelada						
Cali, Galería Alameda	9.433	9.433	9.433	=	Barranquilla, Barranquillita	8.500	8.500	8.500	=		
Medellín, Central					Bucaramanga, Centroabastos	5.300	5.400	5.358	-		
Mayorista de Antioquia	4.325	4.325	4.325	n.d.	Cali, Galería Alameda	7.667	7.667	7.667	+		
					Cartagena, Bazaruto	6.767	6.767	6.767	-		
Pargo rojo entero congelado					Medellín, Central						
Buenaventura (Valle del Cauca)	12.000	12.000	12.000	n.d.	Mayorista de Antioquia	8.000	8.000	8.000	n.d.		
Medellín, Central					Tilapia roja entera fresca						
Mayorista de Antioquia	17.875	17.875	17.875	=	Barranquilla, Barranquillita	5.000	5.000	5.000	=		
Pereira, La 41	18.000	18.000	18.000	n.d.	Bogotá, D. C., Paloquemao	7.000	7.000	7.000	=		
					Bogotá, D. C., Plaza Las Flores	4.760	4.800	4.780	-		
Pargo rojo platero					Cartagena, Bazaruto	5.500	5.500	5.500	+		
Bogotá, D. C., Paloquemao	17.333	17.333	17.333	-	Ibagué, Plaza La 21	7.000	7.000	7.000	=		
Buenaventura (Valle del Cauca)	14.000	14.000	14.000	n.d.	Montería (Córdoba)	5.500	5.500	5.500	-		
Cali, Galería Alameda	17.000	17.000	17.000	-	Neiva, Surabastos	6.000	6.000	6.000	=		
Cartagena, Bazaruto	19.333	19.333	19.333	=	Tunja (Boyacá)	6.667	6.667	6.667	-		
					Tilapia, filete congelado						
Pescado cabezas					Cali, Galería Alameda	12.833	12.833	12.833	+		
Armenia, Mercar	3.300	3.300	3.300	=	Medellín, Central						
Bogotá, D. C., Corabastos	6.250	6.250	6.250	=	Mayorista de Antioquia	14.363	14.363	14.363	n.d.		
Bogotá, D. C., Paloquemao	5.867	5.867	5.867	+	Tilapia, lomitos						
Buenaventura (Valle del Cauca)	2.000	2.000	2.000	n.d.	Medellín, Central						
Cali, Galería Alameda	6.333	6.333	6.333	=	Mayorista de Antioquia	5.225	5.225	5.225	n.d.		
					Toyo blanco, filete congelado						
Róbalo, filete congelado					Cali, Galería Alameda	9.000	9.000	9.000	=		
Armenia, Mercar	11.600	11.600	11.600	=	Medellín, Central						
Medellín, Central					Mayorista de Antioquia	9.300	9.300	9.300	n.d.		
Mayorista de Antioquia	7.950	7.950	7.950	=	Trucha en corte mariposa						
Pereira, La 41	8.750	8.750	8.750	n.d.	Bogotá, D. C., Corabastos	11.000	11.000	11.000	+		
					Bogotá, D. C., Paloquemao	11.667	11.667	11.667	+		
Salmón, filete congelado					Cali, Galería Alameda	11.750	11.750	11.750	-		
Armenia, Mercar	20.000	20.000	20.000	=	Medellín, Central						
Cali, Galería Alameda	20.667	20.667	20.667	+	Mayorista de Antioquia	11.525	11.525	11.525	n.d.		
Medellín, Central					Pereira, La 41	11.750	11.750	11.750	n.d.		
Mayorista de Antioquia	23.250	23.250	23.250	n.d.	Trucha entera fresca						
					Armenia, Mercar	11.000	11.000	11.000	=		
Sardinias en lata					Manizales (Caldas)	12.000	12.000	12.000	n.d.		
Barranquilla, Barranquillita	3.895	3.895	3.895	=	Neiva, Surabastos	13.000	13.000	13.000	=		
Barranquilla, Granabastos	3.910	3.910	3.910	+	Pasto (Nariño)	9.900	9.900	9.900	n.d.		
Bogotá, D. C., Corabastos	4.525	4.525	4.525	-							
Buenaventura (Valle del Cauca)	4.510	4.510	4.510	-							
Cali, La Floresta	5.255	5.255	5.255	+							
Cali, Santa Helena	4.886	4.886	4.886	+							
Cali, Siloé	5.196	5.196	5.196	=							
Cartagena, Bazaruto	4.093	4.093	4.093	=							
Cartago (Valle del Cauca)	7.990	7.990	7.990	-							
Manizales (Caldas)	6.724	6.724	6.724	=							

Tendencias:

- (---) Variación mayor al -20 %
- (--) Variación entre -10 % y -20 %
- (-) Variación entre 0 % y -10 %

- (=) Variación igual a 0 %
- (+) Variación entre 0 % y 10 %
- (+ +) Variación entre 10 % y 20 %
- (+++) Variación mayor al 20 %
- (n.d.) No determinado

**Cuadro 8. Mercados mayoristas. Precios de venta de productos procesados
 2012 (septiembre 29 a octubre 5)**

Productos y mercados	Pesos por kilogramo				Tenden- cia	Productos y mercados	Pesos por kilogramo				Tenden- cia
	Mínimo	Máximo	Medio				Mínimo	Máximo	Medio		
Aceite girasol						Azúcar refinada (continuación)					
Medellín, Central						Bucaramanga, Mercados del centro	2.014	2.014	2.014	-	
Mayorista de Antioquia	6.579	6.579	6.579	+		Cartagena, Bazurto	2.148	2.148	2.148	=	
Montería (Córdoba)	6.438	6.438	6.438	=		Cúcuta, Cenabastos	2.193	2.193	2.193	=	
Pereira, Mercasa	6.975	6.975	6.975	-		Ibagué, Plaza La 21	1.600	1.600	1.600	-	
Aceite vegetal mezcla						Medellín, Central					
Armenia, Mercar	3.894	3.894	3.894	=		Mayorista de Antioquia	1.573	1.573	1.573	-	
Barranquilla, Barranquillita	3.845	3.845	3.845	+		Medellín, Placita de Flórez	1.853	1.853	1.853	=	
Barranquilla, Granabastos	3.850	3.850	3.850	-		Montería (Córdoba)	1.535	1.535	1.535	=	
Bogotá, D. C., Corabastos	4.521	4.521	4.521	+		Neiva, Surabastos	1.530	1.530	1.530	+	
Bogotá, D. C., Paloquemao	4.604	4.604	4.604	-		Pamplona (Norte de Santander)	1.833	1.833	1.833	=	
Bogotá, D. C., Plaza España	4.712	4.712	4.712	-		Pasto (Nariño)	1.960	1.960	1.960	n.d.	
Bucaramanga, Centroabastos	4.250	4.250	4.250	-		Valledupar, Mercado Nuevo	2.140	2.140	2.140	=	
Bucaramanga, Mercados del centro	4.647	4.647	4.647	+		Villavicencio, Llanoabastos	1.740	1.740	1.740	-	
Buenaventura (Valle del Cauca)	4.589	4.589	4.589	+		Azúcar sulfitada					
Cali, La Floresta	5.019	5.019	5.019	=		Armenia, Mercar	1.487	1.487	1.487	=	
Cali, Santa Helena	4.853	4.853	4.853	+		Barranquilla, Barranquillita	1.491	1.491	1.491	-	
Cali, Siloé	5.083	5.083	5.083	=		Barranquilla, Granabastos	1.491	1.491	1.491	-	
Cartagena, Bazurto	3.750	3.750	3.750	+		Bogotá, D. C., Corabastos	1.470	1.470	1.470	-	
Cartago (Valle del Cauca)	4.197	4.197	4.197	-		Bogotá, D. C., Paloquemao	2.000	2.000	2.000	+	
Cúcuta, Cenabastos	3.965	3.965	3.965	-		Bogotá, D. C., Plaza España	1.555	1.555	1.555	-	
Ibagué, Plaza La 21	3.833	3.833	3.833	-		Bucaramanga, Centroabastos	1.600	1.600	1.600	-	
Manizales (Caldas)	4.496	4.496	4.496	+		Bucaramanga, Mercados del centro	1.633	1.633	1.633	+	
Medellín, Central						Buenaventura (Valle del Cauca)	1.577	1.577	1.577	+	
Mayorista de Antioquia	3.844	3.844	3.844	+		Cali, La Floresta	1.480	1.480	1.480	+	
Medellín, Coomerca	4.500	4.500	4.500	=		Cali, Santa Helena	1.417	1.417	1.417	-	
Medellín, Placita de Flórez	4.478	4.478	4.478	-		Cartagena, Bazurto	1.488	1.488	1.488	=	
Neiva, Surabastos	4.031	4.031	4.031	+		Cartago (Valle del Cauca)	1.520	1.520	1.520	-	
Palmira (Valle del Cauca)	4.815	4.815	4.815	=		Manizales (Caldas)	1.550	1.550	1.550	-	
Pasto (Nariño)	4.077	4.077	4.077	-		Medellín, Central					
Popayán (Cauca)	3.475	3.475	3.475	+		Mayorista de Antioquia	1.438	1.438	1.438	-	
Tuluá (Valle del Cauca)	4.294	4.294	4.294	-		Palmira (Valle del Cauca)	1.460	1.460	1.460	-	
Valledupar, Mercado Nuevo	4.083	4.083	4.083	-		Pereira, Mercasa	1.667	1.667	1.667	=	
Villavicencio, Llanoabastos	4.729	4.729	4.729	+		Sincelejo (Sucre)	1.520	1.520	1.520	+	
						Tuluá (Valle del Cauca)	1.497	1.497	1.497	=	
Avena en hojuelas						Bocadillo veleño					
Barranquilla, Barranquillita	5.575	5.575	5.575	=		Bogotá, D. C., Corabastos	186	186	186	-	
Barranquilla, Granabastos	5.436	5.436	5.436	=		Bogotá, D. C., Paloquemao	194	194	194	=	
Bogotá, D. C., Plaza España	6.333	6.333	6.333	+		Neiva, Surabastos	98	98	98	+	
Bucaramanga, Centroabastos	4.825	4.825	4.825	+		Café instantáneo					
Bucaramanga, Mercados del centro	4.938	4.938	4.938	+		Barranquilla, Barranquillita	68.824	68.824	68.824	=	
Cali, Santa Helena	5.625	5.625	5.625	=		Barranquilla, Granabastos	68.028	68.028	68.028	-	
Cartagena, Bazurto	5.469	5.469	5.469	+		Buenaventura (Valle del Cauca)	77.778	77.778	77.778	-	
Cartago (Valle del Cauca)	8.090	8.090	8.090	+		Cali, La Floresta	75.294	75.294	75.294	=	
Cúcuta, Cenabastos	4.806	4.806	4.806	=		Cali, Santa Helena	80.044	80.044	80.044	+	
Ibagué, Plaza La 21	7.938	7.938	7.938	+		Cali, Siloé	73.529	73.529	73.529	=	
Palmira (Valle del Cauca)	5.500	5.500	5.500	n.d.		Cartagena, Bazurto	72.659	72.659	72.659	=	
Pamplona (Norte de Santander)	4.889	4.889	4.889	=		Cartago (Valle del Cauca)	66.528	66.528	66.528	-	
Pereira, Mercasa	5.585	5.585	5.585	=		Cúcuta, Cenabastos	66.495	66.495	66.495	+	
Popayán (Cauca)	6.291	6.291	6.291	-		Medellín, Central					
Sincelejo (Sucre)	5.469	5.469	5.469	-		Mayorista de Antioquia	73.693	73.693	73.693	+	
Valledupar, Mercado Nuevo	4.333	4.333	4.333	=		Medellín, Coomerca	77.342	77.342	77.342	-	
Avena molida						Medellín, Placita de Flórez	75.948	75.948	75.948	-	
Bogotá, D. C., Plaza España	6.438	6.438	6.438	+		Palmira (Valle del Cauca)	75.686	75.686	75.686	=	
Cali, Santa Helena	5.632	5.632	5.632	+		Pamplona (Norte de Santander)	66.176	66.176	66.176	=	
Ibagué, Plaza La 21	7.938	7.938	7.938	+		Pasto (Nariño)	72.386	72.386	72.386	-	
Pereira, Mercasa	5.585	5.585	5.585	=		Popayán (Cauca)	76.634	76.634	76.634	=	
Popayán (Cauca)	6.291	6.291	6.291	=		Sincelejo (Sucre)	68.464	68.464	68.464	-	
Villavicencio, Llanoabastos	6.350	6.350	6.350	-		Tuluá (Valle del Cauca)	70.000	70.000	70.000	=	
Azúcar morena						Valledupar, Mercado Nuevo	58.987	58.987	58.987	+	
Bogotá, D. C., Plaza España	1.826	1.826	1.826	+		Café molido					
Cali, Santa Helena	1.933	1.933	1.933	+		Bogotá, D. C., Corabastos	16.610	16.610	16.610	+	
Ibagué, Plaza La 21	1.740	1.740	1.740	-		Bogotá, D. C., Paloquemao	16.775	16.775	16.775	-	
Medellín, Central						Bucaramanga, Centroabastos	16.875	16.875	16.875	+	
Mayorista de Antioquia	1.635	1.635	1.635	-		Bucaramanga, Mercados del centro	16.560	16.560	16.560	-	
Medellín, Coomerca	1.773	1.773	1.773	+		Cali, La Floresta	14.867	14.867	14.867	=	
Medellín, Placita de Flórez	1.859	1.859	1.859	-		Cali, Santa Helena	14.720	14.720	14.720	+	
Pamplona (Norte de Santander)	2.360	2.360	2.360	=		Cali, Siloé	13.800	13.800	13.800	+	
Popayán (Cauca)	1.675	1.675	1.675	=		Cartago (Valle del Cauca)	16.427	16.427	16.427	-	
Tuluá (Valle del Cauca)	2.083	2.083	2.083	=		Medellín, Central					
Azúcar refinada						Mayorista de Antioquia	16.400	16.400	16.400	+	
Barranquilla, Barranquillita	1.920	1.920	1.920	-		Montería (Córdoba)	15.360	15.360	15.360	=	
Barranquilla, Granabastos	1.977	1.977	1.977	-		Neiva, Surabastos	17.950	17.950	17.950	+	
Bogotá, D. C., Corabastos	1.980	1.980	1.980	+		Palmira (Valle del Cauca)	14.933	14.933	14.933	=	
Bucaramanga, Centroabastos	1.974	1.974	1.974	-		Pamplona (Norte de Santander)	17.778	17.778	17.778	n.d.	

**Cuadro 8. Mercados mayoristas. Precios de venta de productos procesados (continuación)
2012 (septiembre 29 a octubre 5)**

Productos y mercados	Pesos por kilogramo				Tenden- cia	Productos y mercados	Pesos por kilogramo				Tenden- cia
	Mínimo	Máximo	Medio	Precios			Mínimo	Máximo	Medio	Precios	
Café molido (continuación)						Galletas saladas 3 tacos (continuación)					
Pereira, Mercasa	20.728	20.728	20.728	=		Barranquilla, Granabastos	7.126	7.126	7.126	-	
Popayán (Cauca)	14.840	14.840	14.840	=		Bogotá, D. C., Corabastos	7.523	7.523	7.523	+	
Tuluá (Valle del Cauca)	14.900	14.900	14.900	=		Bucaramanga, Centroabastos	7.584	7.584	7.584	+	
Valledupar, Mercado Nuevo	17.667	17.667	17.667	=		Bucaramanga, Mercados del centro	7.593	7.593	7.593	-	
Chocolate amargo						Buenaventura (Valle del Cauca)	7.906	7.906	7.906	+	
Armenia, Mercar	17.900	17.900	17.900	=		Cali, La Floresta	7.650	7.650	7.650	=	
Cali, Santa Helena	17.653	17.653	17.653	+		Cali, Santa Helena	7.540	7.540	7.540	+	
Cartago (Valle del Cauca)	17.507	17.507	17.507	+		Cali, Siloé	7.275	7.275	7.275	=	
Ibagué, Plaza La 21	17.500	17.500	17.500	+		Cartagena, Bazurto	7.147	7.147	7.147	+	
Medellín, Central						Cartago (Valle del Cauca)	7.606	7.606	7.606	-	
Mayorista de Antioquia	16.895	16.895	16.895	-		Cúcuta, Cenabastos	7.443	7.443	7.443	=	
Medellín, Coomerca	17.600	17.600	17.600	=		Ibagué, Plaza La 21	7.000	7.000	7.000	=	
Medellín, Placita de Flórez	17.600	17.600	17.600	=		Manizales (Caldas)	7.447	7.447	7.447	-	
Pereira, Mercasa	18.380	18.380	18.380	=		Medellín, Central					
Chocolate dulce						Mayorista de Antioquia	7.209	7.209	7.209	-	
Barranquilla, Barranquillita	9.840	9.840	9.840	=		Medellín, Coomerca	7.275	7.275	7.275	+	
Barranquilla, Granabastos	10.039	10.039	10.039	+		Montería (Córdoba)	7.275	7.275	7.275	=	
Bogotá, D. C., Corabastos	8.045	8.045	8.045	-		Neiva, Surabastos	7.487	7.487	7.487	+	
Bogotá, D. C., Plaza España	7.940	7.940	7.940	+		Palmira (Valle del Cauca)	7.090	7.090	7.090	=	
Bucaramanga, Centroabastos	7.808	7.808	7.808	-		Pasto (Nariño)	7.235	7.235	7.235	+	
Bucaramanga, Mercados del centro	7.693	7.693	7.693	-		Pereira, Mercasa	7.529	7.529	7.529	=	
Cartagena, Bazurto	9.050	9.050	9.050	=		Popayán (Cauca)	7.507	7.507	7.507	=	
Cúcuta, Cenabastos	8.321	8.321	8.321	n.d.		Sincelejo (Sucre)	7.064	7.064	7.064	+	
Ibagué, Plaza La 21	8.400	8.400	8.400	+		Tuluá (Valle del Cauca)	7.235	7.235	7.235	=	
Montería (Córdoba)	10.250	10.250	10.250	=		Valledupar, Mercado Nuevo	7.094	7.094	7.094	-	
Neiva, Surabastos	7.820	7.820	7.820	-		Villavicencio, Llanoabastos	7.308	7.308	7.308	-	
Sincelejo (Sucre)	9.667	9.667	9.667	n.d.		Gelatina					
Valledupar, Mercado Nuevo	8.633	8.633	8.633	=		Barranquilla, Barranquillita	20.333	20.333	20.333	=	
Villavicencio, Llanoabastos	8.550	8.550	8.550	=		Barranquilla, Granabastos	20.175	20.175	20.175	+	
Chocolate instantáneo						Bucaramanga, Mercados del centro	20.313	20.313	20.313	n.d.	
Medellín, Central						Cali, La Floresta	9.647	9.647	9.647	=	
Mayorista de Antioquia	18.841	18.841	18.841	+		Cali, Santa Helena	9.722	9.722	9.722	-	
Pereira, Mercasa	22.240	22.240	22.240	=		Cartagena, Bazurto	19.714	19.714	19.714	=	
Color (bolsita)						Cúcuta, Cenabastos	19.618	19.618	19.618	=	
Ibagué, Plaza La 21	20.200	20.200	20.200	=		Ibagué, Plaza La 21	19.323	19.323	19.323	n.d.	
Medellín, Central						Manizales (Caldas)	8.824	8.824	8.824	+	
Mayorista de Antioquia	16.071	16.071	16.071	+		Medellín, Central					
Medellín, Coomerca	14.683	14.683	14.683	-		Mayorista de Antioquia	18.073	18.073	18.073	-	
Medellín, Placita de Flórez	15.079	15.079	15.079	=		Palmira (Valle del Cauca)	9.498	9.498	9.498	=	
Fécula de maíz						Pamplona (Norte de Santander)	14.141	14.141	14.141	=	
Barranquilla, Barranquillita	11.656	11.656	11.656	=		Pasto (Nariño)	6.691	6.691	6.691	-	
Barranquilla, Granabastos	11.966	11.966	11.966	-		Pereira, Mercasa	9.647	9.647	9.647	=	
Bucaramanga, Centroabastos	12.695	12.695	12.695	+		Tuluá (Valle del Cauca)	9.101	9.101	9.101	=	
Bucaramanga, Mercados del centro	12.939	12.939	12.939	=		Valledupar, Mercado Nuevo	9.183	9.183	9.183	=	
Cali, La Floresta	12.719	12.719	12.719	+		Harina de trigo					
Cali, Santa Helena	12.632	12.632	12.632	=		Armenia, Mercar	1.693	1.693	1.693	+	
Cartagena, Bazurto	11.910	11.910	11.910	+		Barranquilla, Barranquillita	1.344	1.344	1.344	+	
Cúcuta, Cenabastos	11.991	11.991	11.991	-		Barranquilla, Granabastos	1.338	1.338	1.338	+	
Ibagué, Plaza La 21	11.111	11.111	11.111	-		Bogotá, D. C., Corabastos	1.630	1.630	1.630	+	
Neiva, Surabastos	12.763	12.763	12.763	+		Bogotá, D. C., Paloquemao	1.613	1.613	1.613	+	
Palmira (Valle del Cauca)	12.632	12.632	12.632	=		Bogotá, D. C., Plaza España	1.553	1.553	1.553	+	
Pamplona (Norte de Santander)	10.926	10.926	10.926	=		Bucaramanga, Centroabastos	1.968	1.968	1.968	=	
Pasto (Nariño)	11.875	11.875	11.875	-		Bucaramanga, Mercados del centro	1.928	1.928	1.928	+	
Popayán (Cauca)	11.977	11.977	11.977	=		Buenaventura (Valle del Cauca)	1.427	1.427	1.427	+	
Sincelejo (Sucre)	12.125	12.125	12.125	n.d.		Cali, La Floresta	2.187	2.187	2.187	=	
Valledupar, Mercado Nuevo	12.390	12.390	12.390	=		Cali, Santa Helena	1.613	1.613	1.613	=	
Villavicencio, Llanoabastos	12.281	12.281	12.281	-		Cali, Siloé	2.240	2.240	2.240	=	
Galletas dulces redondas con crema						Cartagena, Bazurto	1.327	1.327	1.327	=	
Barranquilla, Barranquillita	8.661	8.661	8.661	=		Cartago (Valle del Cauca)	1.640	1.640	1.640	+	
Barranquilla, Granabastos	8.731	8.731	8.731	-		Ibagué, Plaza La 21	1.584	1.584	1.584	=	
Bogotá, D. C., Plaza España	8.430	8.430	8.430	-		Manizales (Caldas)	1.950	1.950	1.950	n.d.	
Bucaramanga, Centroabastos	8.651	8.651	8.651	+		Medellín, Central					
Bucaramanga, Mercados del centro	8.889	8.889	8.889	-		Mayorista de Antioquia	2.200	2.200	2.200	+	
Cartagena, Bazurto	8.572	8.572	8.572	-		Medellín, Coomerca	2.227	2.227	2.227	-	
Ibagué, Plaza La 21	7.750	7.750	7.750	=		Medellín, Placita de Flórez	2.211	2.211	2.211	+	
Medellín, Coomerca	9.036	9.036	9.036	=		Montería (Córdoba)	1.333	1.333	1.333	=	
Sincelejo (Sucre)	8.752	8.752	8.752	-		Neiva, Surabastos	1.450	1.450	1.450	+	
Galletas saladas 3 tacos						Palmira (Valle del Cauca)	2.187	2.187	2.187	=	
Armenia, Mercar	7.454	7.454	7.454	=		Pamplona (Norte de Santander)	1.373	1.373	1.373	=	
Barranquilla, Barranquillita	7.162	7.162	7.162	=		Pasto (Nariño)	1.528	1.528	1.528	+	
						Pereira, Mercasa	2.144	2.144	2.144	=	
						Popayán (Cauca)	1.360	1.360	1.360	=	
						Sincelejo (Sucre)	1.213	1.213	1.213	-	
						Tuluá (Valle del Cauca)	1.400	1.400	1.400	=	
						Villavicencio, Llanoabastos	2.260	2.260	2.260	-	

**Cuadro 8. Mercados mayoristas. Precios de venta de productos procesados (continuación)
 2012 (septiembre 29 a octubre 5)**

Productos y mercados	Pesos por kilogramo				Tenden- cia	Productos y mercados	Pesos por kilogramo				Tenden- cia		
	Mínimo	Máximo	Medio				Mínimo	Máximo	Medio				
Harina precocida de maíz (continuación)													
Armenia, Mercar	2.633	2.633	2.633		+	Bucaramanga, Centroabastos	8.953	8.953	8.953		=		
Barranquilla, Barranquillita	2.868	2.868	2.868		=	Bucaramanga, Mercados del centro	9.133	9.133	9.133		+		
Barranquilla, Granabastos	2.885	2.885	2.885		+	Buenaventura (Valle del Cauca)	13.767	13.767	13.767		+		
Bogotá, D. C., Corabastos	2.530	2.530	2.530		-	Cali, Santa Helena	13.200	13.200	13.200		=		
Bogotá, D. C., Paloquemao	2.720	2.720	2.720		-	Cartago (Valle del Cauca)	9.683	9.683	9.683		-		
Bogotá, D. C., Plaza España	2.700	2.700	2.700		+	Manizales (Caldas)	8.900	8.900	8.900		+		
Bucaramanga, Centroabastos	1.912	1.912	1.912		=	Medellín, Central							
Bucaramanga, Mercados del centro	1.987	1.987	1.987		+	Mayorista de Antioquia	8.853	8.853	8.853		+		
Buenaventura (Valle del Cauca)	2.573	2.573	2.573		-	Medellín, Coomerca	8.867	8.867	8.867		+		
Cali, La Floresta	2.264	2.264	2.264		=	Medellín, Placita de Flórez	8.830	8.830	8.830		-		
Cali, Santa Helena	1.947	1.947	1.947		=	Neiva, Surabastos	8.450	8.450	8.450		-		
Cali, Siloé	2.083	2.083	2.083		=	Palmira (Valle del Cauca)	12.800	12.800	12.800		n.d.		
Cartagena, Bazurto	2.610	2.610	2.610		-	Pamplona (Norte de Santander)	6.000	6.000	6.000		=		
Cartago (Valle del Cauca)	1.787	1.787	1.787		-	Popayán (Cauca)	12.885	12.885	12.885		=		
Cúcuta, Cenabastos	1.833	1.833	1.833		=	Tuluá (Valle del Cauca)	12.800	12.800	12.800		=		
Ibagué, Plaza La 21	1.600	1.600	1.600		n.d.								
Manizales (Caldas)	2.683	2.683	2.683		-	Mayonesa doy pack							
Montería (Córdoba)	1.344	1.344	1.344		=	Bogotá, D. C., Corabastos	13.611	13.611	13.611		-		
Palmira (Valle del Cauca)	2.319	2.319	2.319		-	Bogotá, D. C., Plaza España	13.819	13.819	13.819		+		
Pasto (Nariño)	2.829	2.829	2.829		+	Bucaramanga, Centroabastos	13.847	13.847	13.847		+		
Pereira, Mercasa	2.772	2.772	2.772		=	Buenaventura (Valle del Cauca)	10.677	10.677	10.677		+		
Popayán (Cauca)	1.620	1.620	1.620		=	Cali, La Floresta	14.069	14.069	14.069		-		
Sincelejo (Sucre)	2.417	2.417	2.417		-	Cali, Santa Helena	14.319	14.319	14.319		+		
Tuluá (Valle del Cauca)	2.855	2.855	2.855		=	Cali, Siloé	14.000	14.000	14.000		=		
Valledupar, Mercado Nuevo	1.875	1.875	1.875		=	Ibagué, Plaza La 21	10.000	10.000	10.000		+		
						Manizales (Caldas)	14.542	14.542	14.542		+		
						Medellín, Central							
Jugo de frutas						Mayorista de Antioquia	10.972	10.972	10.972		+		
Barranquilla, Barranquillita	4.767	4.767	4.767		=	Palmira (Valle del Cauca)	13.181	13.181	13.181		=		
Barranquilla, Granabastos	4.846	4.846	4.846		=	Popayán (Cauca)	14.036	14.036	14.036		=		
Bucaramanga, Centroabastos	4.291	4.291	4.291		+	Tuluá (Valle del Cauca)	13.469	13.469	13.469		=		
Bucaramanga, Mercados del centro	4.767	4.767	4.767		+	Valledupar, Mercado Nuevo	15.059	15.059	15.059		=		
Cartagena, Bazurto	4.787	4.787	4.787		=	Villavicencio, Llanoabastos	14.667	14.667	14.667		-		
Pamplona (Norte de Santander)	4.683	4.683	4.683		=								
Sincelejo (Sucre)	4.496	4.496	4.496		-	Panela cuadrada blanca							
Valledupar, Mercado Nuevo	4.755	4.755	4.755		=	Barranquilla, Barranquillita	1.784	1.784	1.784		+		
						Barranquilla, Granabastos	1.633	1.633	1.633		-		
Jugo instantáneo (sobre)						Bucaramanga, Centroabastos	1.924	1.924	1.924		=		
Barranquilla, Barranquillita	23.422	23.422	23.422		-	Bucaramanga, Mercados del centro	1.981	1.981	1.981		+		
Barranquilla, Granabastos	23.333	23.333	23.333		+	Cartagena, Bazurto	1.618	1.618	1.618		=		
Bogotá, D. C., Plaza España	28.750	28.750	28.750		+	Charalá (Santander)	1.531	1.531	1.531		-		
Buenaventura (Valle del Cauca)	28.611	28.611	28.611		+	Güepsa (Santander)	1.313	1.317	1.315		-		
Cali, La Floresta	28.333	28.333	28.333		=	Ibagué, Plaza La 21	1.514	1.514	1.514		+		
Cali, Santa Helena	28.333	28.333	28.333		+	Medellín, Central							
Cali, Siloé	28.333	28.333	28.333		=	Mayorista de Antioquia	1.546	1.546	1.546		--		
Cartagena, Bazurto	22.708	22.708	22.708		+	Moniquirá (Boyacá)	1.385	1.396	1.391		+		
Medellín, Central						Puente Nacional (Santander)	1.646	1.656	1.651		-		
Medellín, Coomerca	28.667	28.667	28.667		+	San Gil (Santander)	1.425	1.425	1.425		=		
Medellín, Placita de Flórez	23.704	23.704	23.704		+	Santana (Boyacá)	1.311	1.339	1.325		-		
Palmira (Valle del Cauca)	27.111	27.111	27.111		=	Socorro (Santander)	1.500	1.500	1.500		--		
Pasto (Nariño)	27.000	27.000	27.000		-	Tunja (Boyacá)	1.688	1.688	1.688		+		
Popayán (Cauca)	28.333	28.333	28.333		=	Valledupar, Mercado Nuevo	1.548	1.548	1.548		+		
Sincelejo (Sucre)	23.056	23.056	23.056		-	Vélez (Santander)	1.313	1.354	1.333		-		
Tuluá (Valle del Cauca)	28.000	28.000	28.000		=								
Valledupar, Mercado Nuevo	28.000	28.000	28.000		=	Panela cuadrada morena							
Villavicencio, Llanoabastos	28.333	28.333	28.333		=	Bogotá, D. C., Corabastos	1.513	1.513	1.513		+		
						Bogotá, D. C., Paloquemao	1.717	1.717	1.717		-		
Manteca						Bogotá, D. C., Plaza España	1.552	1.552	1.552		+		
Armenia, Mercar	3.837	3.837	3.837		=	Bucaramanga, Centroabastos	1.817	1.817	1.817		-		
Bogotá, D. C., Corabastos	4.415	4.415	4.415		-	Bucaramanga, Mercados del centro	1.811	1.811	1.811		+		
Bucaramanga, Centroabastos	4.467	4.467	4.467		=	Caparrapí (Cundinamarca)	1.225	1.225	1.225		+		
Bucaramanga, Mercados del centro	4.700	4.700	4.700		=	Charalá (Santander)	1.531	1.531	1.531		-		
Buenaventura (Valle del Cauca)	3.787	3.787	3.787		n.d.	Medellín, Central							
Cartago (Valle del Cauca)	4.167	4.167	4.167		+	Mayorista de Antioquia	2.089	2.089	2.089		+++		
Cúcuta, Cenabastos	4.792	4.792	4.792		+	Moniquirá (Boyacá)	1.240	1.240	1.240		n.d.		
Ibagué, Plaza La 21	3.400	3.400	3.400		n.d.	Montería (Córdoba)	1.786	1.786	1.786		=		
Manizales (Caldas)	4.600	4.600	4.600		+	Neiva, Surabastos	1.810	1.810	1.810		-		
Neiva, Surabastos	3.725	3.725	3.725		-	Nocaima (Cundinamarca)	1.165	1.191	1.178		-		
Palmira (Valle del Cauca)	4.567	4.567	4.567		n.d.	San Gil (Santander)	1.425	1.425	1.425		=		
Pamplona (Norte de Santander)	4.625	4.625	4.625		=	Socorro (Santander)	1.625	1.625	1.625		+		
Tuluá (Valle del Cauca)	4.190	4.190	4.190		=	Tuluá (Valle del Cauca)	2.354	2.354	2.354		+		
Villavicencio, Llanoabastos	4.367	4.367	4.367		-	Villavicencio, Llanoabastos	1.600	1.600	1.600		-		
						Villeta (Cundinamarca)	1.211	1.231	1.221		+		
Margarina													
Armenia, Mercar	9.703	9.703	9.703		=	Panela redonda morena							
Bogotá, D. C., Corabastos	8.715	8.715	8.715		+	Armenia, Mercar	2.167	2.167	2.167		+		
Bogotá, D. C., Plaza España	8.050	8.050	8.050		+	Buenaventura (Valle del Cauca)	1.347	1.347	1.347		+		
Margarina (continuación)						Cali, Santa Helena	1.472	1.472	1.472		+		
						Cali, Siloé	2.400	2.400	2.400		=		

**Cuadro 8. Mercados mayoristas. Precios de venta de productos procesados (conclusión)
2012 (septiembre 29 a octubre 5)**

Productos y mercados	Pesos por kilogramo				Tendencia	Productos y mercados	Pesos por kilogramo				Tendencia			
	Mínimo	Máximo	Medio				Mínimo	Máximo	Medio					
Panela redonda morena (continuación)						Sal yodada (continuación)								
Caparrapí (Cundinamarca)	1.100	1.100	1.100	+	Cali, La Floresta	747	747	747	=	Cali, Santa Helena	733	733	733	=
Cartago (Valle del Cauca)	1.883	1.883	1.883	-	Cali, Siloé	760	760	760	=	Cartagena, Bazurto	434	434	434	+
Manizales (Caldas)	1.667	1.667	1.667	-	Cartago (Valle del Cauca)	763	763	763	+	Cúcuta, Cenabastos	750	750	750	=
Medellín, Central					Cúcuta, Plaza La 21	530	530	530	=	Ibagué, Caldas	365	365	365	n.d.
Mayorista de Antioquia	1.552	1.552	1.552	-	Medellín, Central					Mayorista de Antioquia	806	806	806	+
Medellín, Coomerca	1.653	1.653	1.653	-	Mayorista de Antioquia	797	797	797	=	Medellín, Coomerca	797	797	797	=
Medellín, Placita de Flórez	1.611	1.611	1.611	=	Medellín, Placita de Flórez	797	797	797	=	Medellín, Placita de Flórez	773	773	773	=
Montería (Córdoba)	1.875	1.875	1.875	=	Montería (Córdoba)	773	773	773	=	Neiva, Surabastos	780	780	780	+
Palmira (Valle del Cauca)	2.450	2.450	2.450	n.d.	Neiva, Surabastos	780	780	780	+	Palmira (Valle del Cauca)	717	717	717	=
Pereira, Mercasa	2.173	2.173	2.173	-	Pamplona (Norte de Santander)	758	758	758	=	Pereira, Mercasa	848	848	848	=
Sonsón (Antioquia)	1.667	1.667	1.667	+	Pereira, Mercasa	848	848	848	=	Popayán (Cauca)	724	724	724	=
Papa frita					Popayán (Cauca)	724	724	724	=	Sincelejo (Sucre)	731	731	731	=
Bogotá, D. C., Plaza España	3.350	3.350	3.350	+	Sincelejo (Sucre)	731	731	731	=	Tuluá (Valle del Cauca)	760	760	760	=
Pastas alimenticias					Tuluá (Valle del Cauca)	760	760	760	=	Villavicencio, Llanoabastos	713	713	713	-
Armenia, Mercar	4.511	4.511	4.511	=	Salsa de tomate doy pack					Armenia, Mercar	12.278	12.278	12.278	-
Barranquilla, Barranquillita	4.083	4.083	4.083	=	Bogotá, D. C., Corabastos	11.257	11.257	11.257	-	Bogotá, D. C., Plaza España	11.979	11.979	11.979	-
Barranquilla, Granabastos	4.151	4.151	4.151	=	Bogotá, D. C., Plaza España	11.979	11.979	11.979	-	Bucaramanga, Centroabastos	10.698	10.698	10.698	-
Bogotá, D. C., Corabastos	4.072	4.072	4.072	-	Bucaramanga, Centroabastos	10.698	10.698	10.698	-	Buenaventura (Valle del Cauca)	8.021	8.021	8.021	+
Bogotá, D. C., Paloquemao	4.560	4.560	4.560	+	Buenaventura (Valle del Cauca)	8.021	8.021	8.021	+	Cali, La Floresta	11.889	11.889	11.889	+
Bucaramanga, Centroabastos	3.227	3.227	3.227	-	Cali, La Floresta	11.889	11.889	11.889	+	Cali, Santa Helena	12.431	12.431	12.431	=
Bucaramanga, Mercados del centro	3.480	3.480	3.480	+	Cali, Santa Helena	12.431	12.431	12.431	=	Cali, Siloé	11.375	11.375	11.375	-
Cali, La Floresta	4.733	4.733	4.733	+	Cali, Siloé	11.375	11.375	11.375	-	Cartagena, Bazurto	8.625	8.625	8.625	=
Cali, Santa Helena	3.167	3.167	3.167	+	Cartagena, Bazurto	8.625	8.625	8.625	=	Cartago (Valle del Cauca)	13.132	13.132	13.132	+
Cali, Siloé	4.200	4.200	4.200	=	Cartago (Valle del Cauca)	13.132	13.132	13.132	+	Ibagué, Plaza La 21	7.500	7.500	7.500	=
Cartagena, Bazurto	2.746	2.746	2.746	=	Ibagué, Plaza La 21	7.500	7.500	7.500	=	Manizales (Caldas)	13.479	13.479	13.479	+
Cartago (Valle del Cauca)	2.720	2.720	2.720	+	Manizales (Caldas)	13.479	13.479	13.479	+	Mayorista de Antioquia	11.563	11.563	11.563	+
Cúcuta, Cenabastos	2.624	2.624	2.624	=	Mayorista de Antioquia	11.563	11.563	11.563	+	Medellín, Coomerca	12.583	12.583	12.583	+
Ibagué, Plaza La 21	4.333	4.333	4.333	+	Medellín, Coomerca	12.583	12.583	12.583	+	Medellín, Placita de Flórez	11.472	11.472	11.472	+
Manizales (Caldas)	4.833	4.833	4.833	+	Medellín, Placita de Flórez	11.472	11.472	11.472	+	Montería (Córdoba)	10.167	10.167	10.167	=
Medellín, Central					Montería (Córdoba)	10.167	10.167	10.167	=	Palmira (Valle del Cauca)	11.281	11.281	11.281	+
Mayorista de Antioquia	4.639	4.639	4.639	+	Palmira (Valle del Cauca)	11.281	11.281	11.281	+	Pereira, Mercasa	12.725	12.725	12.725	=
Medellín, Coomerca	4.639	4.639	4.639	+	Pereira, Mercasa	12.725	12.725	12.725	=	Popayán (Cauca)	11.448	11.448	11.448	=
Medellín, Placita de Flórez	4.617	4.617	4.617	+	Popayán (Cauca)	11.448	11.448	11.448	=	Tuluá (Valle del Cauca)	10.063	10.063	10.063	=
Neiva, Surabastos	4.540	4.540	4.540	+	Tuluá (Valle del Cauca)	10.063	10.063	10.063	=	Valledupar, Mercado Nuevo	10.750	10.750	10.750	n.d.
Palmira (Valle del Cauca)	4.267	4.267	4.267	+	Valledupar, Mercado Nuevo	10.750	10.750	10.750	n.d.	Villavicencio, Llanoabastos	12.556	12.556	12.556	-
Pamplona (Norte de Santander)	2.560	2.560	2.560	=	Sopa de pollo (caja)					Bogotá, D. C., Plaza España	32.254	32.254	32.254	-
Pasto (Nariño)	3.200	3.200	3.200	-	Bogotá, D. C., Plaza España	32.254	32.254	32.254	-	Vinagre				
Pereira, Mercasa	4.622	4.622	4.622	+	Barranquilla, Barranquillita	1.300	1.300	1.300	=	Barranquilla, Barranquillita	1.273	1.273	1.273	-
Popayán (Cauca)	4.177	4.177	4.177	=	Barranquilla, Granabastos	1.273	1.273	1.273	-	Barranquilla, Granabastos	1.797	1.797	1.797	=
Sincelejo (Sucre)	2.656	2.656	2.656	n.d.	Bucaramanga, Centroabastos	1.797	1.797	1.797	=	Bucaramanga, Centroabastos	1.813	1.813	1.813	+
Tuluá (Valle del Cauca)	4.561	4.561	4.561	=	Bucaramanga, Mercados del centro	1.813	1.813	1.813	+	Bucaramanga, Mercados del centro	2.004	2.004	2.004	-
Valledupar, Mercado Nuevo	2.693	2.693	2.693	=	Cartagena, Bazurto	2.004	2.004	2.004	-	Cúcuta, Cenabastos	1.342	1.342	1.342	n.d.
Villavicencio, Llanoabastos	4.460	4.460	4.460	=	Cúcuta, Cenabastos	1.342	1.342	1.342	n.d.	Sincelejo (Sucre)	2.056	2.056	2.056	+
Sal yodada					Sincelejo (Sucre)	2.056	2.056	2.056	+	Valledupar, Mercado Nuevo	1.708	1.708	1.708	=
Armenia, Mercar	779	779	779	-	Villedupar, Mercado Nuevo	1.708	1.708	1.708	=					
Barranquilla, Barranquillita	763	763	763	-										
Barranquilla, Granabastos	757	757	757	+										
Bogotá, D. C., Corabastos	573	573	573	+										
Bogotá, D. C., Paloquemao	620	620	620	+										
Bogotá, D. C., Plaza España	725	725	725	-										
Bucaramanga, Centroabastos	745	745	745	+										
Bucaramanga, Mercados del centro	757	757	757	+										
Buenaventura (Valle del Cauca)	524	524	524	+										

Tendencias:

(---) Variación mayor al -20 %
(--) Variación entre -10 % y -20 %
(-) Variación entre 0 % y -10 %

(=) Variación igual a 0 %
(+) Variación entre 0 % y 10 %
(+ +) Variación entre 10 % y 20 %
(+++) Variación mayor al 20 %
(n.d.) No determinado

Precios de la panela

En Vélez (Santander), el volumen de producción de panela fue similar al de la semana anterior, pues los comerciantes afirmaron que tienen panela almacenada en sus bodegas. En el caso de la panela cuadrada blanca se registró una reducción del 0,31 % y el kilo se vendió a \$1.333.

En Charalá (Santander) fueron pocas las ventas, pues en esta zona se está dando la recolección del café y hubo una menor cantidad de compradores. En el caso de la panela cuadrada morena su precio bajó en 2,00 %.

Tabla 1. Precios por kilo de la panela redonda morena 2012 (1 de septiembre a 5 de octubre)

Mercados	Septiembre				29 de septiembre a 5 de octubre
	1 a 7	8 a 14	15 a 21	22 a 28	
Caparrapí (Cundinamarca)	1.270	1.220	985	1.000	1.100

Fuente: SIPSA, Ministerio de Agricultura y Desarrollo Rural-DANE. Cálculos: DANE.

En Caparrapí (Cundinamarca), la panela subió de precio debido a la escasez de caña que se ha presentado por el verano. Además, el hecho de tenerse que comercializar plastificada incidió negativamente en los precios. Para la panela redonda morena el alza fue del 10,00 %.

Tabla 2. Precios por kilo de la panela cuadrada blanca 2012 (1 de septiembre a 5 de octubre)

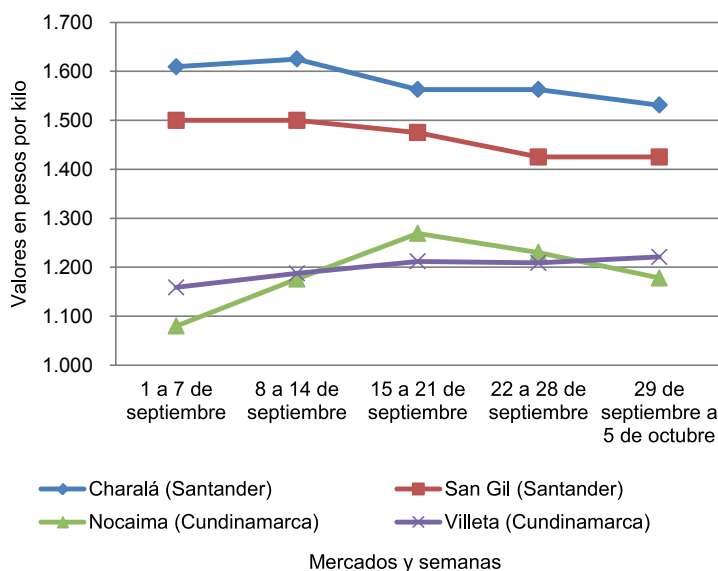
Mercados	Septiembre				29 de septiembre a 5 de octubre
	1 a 7	8 a 14	15 a 21	22 a 28	
Charalá (Santander)	1.609	1.625	1.563	1.563	1.531
Güepsa (Santander)	1.400	1.400	1.369	1.329	1.315
Monquirá (Boyacá)	1.454	1.445	1.411	1.381	1.391
Puente Nacional (Santander)	1.740	1.762	1.745	1.656	1.651
San Gil (Santander)	1.500	1.500	1.475	1.425	1.425
Santana (Boyacá)	1.415	1.416	1.384	1.350	1.325
Socorro (Santander)	1.813	1.688	1.688	1.688	1.500
Vélez (Santander)	1.373	1.375	1.370	1.338	1.333

Fuente: SIPSA, Ministerio de Agricultura y Desarrollo Rural-DANE. Cálculos: DANE.

En Puente Nacional (Santander) el volumen de producción de panela fue superior al de semanas anteriores. Sin embargo, se observó un menor número de compradores; allí el kilo de panela cuadrada blanca se vendió a \$1.651, 0,31 % menos.

En el municipio cundinamarqués de Nocaima el precio permaneció estable y se observó un buen nivel

Gráfico 8. Comportamiento del precio de la panela cuadrada morena 2012 (1 de septiembre a 5 de octubre)



Fuente: SIPSA-DANE-Ministerio de Agricultura y Desarrollo Rural.

de oferta. El kilo de panela cuadrada morena bajó un 4,27 % y el kilo se negoció a \$1.178. En Villeta (Cundinamarca), por su parte, el precio de panela para esta semana registró un leve aumento pese a la mayor oferta de producto. En el caso de la panela cuadrada morena, el kilo se vendió a \$1.221, 0,98 % más que la semana anterior.

En Santana (Boyacá) el volumen de producción de panela fue similar al de la semana anterior y los comerciantes afirmaron que este producto está teniendo muy poca salida. De esta forma, el precio de la panela cuadrada blanca registró una reducción del 1,87 %, vendiéndose el kilo a \$1.325.

Tabla 3. Precios por kilo de la panela cuadrada morena 2012 (1 de septiembre a 5 de octubre)

Mercados	Septiembre				29 de septiembre a 5 de octubre
	1 a 7	8 a 14	15 a 21	22 a 28	
Caparrapí (Cundinamarca)	1.270	1.220	1.180	1.175	1.225
Charalá (Santander)	1.609	1.625	1.563	1.563	1.531
Nocaima (Cundinamarca)	1.080	1.176	1.269	1.230	1.178
San Gil (Santander)	1.500	1.500	1.475	1.425	1.425
Socorro (Santander)	1.750	1.625	1.641	1.563	1.625
Villeta (Cundinamarca)	1.159	1.188	1.212	1.209	1.221

Fuente: SIPSA, Ministerio de Agricultura y Desarrollo Rural-DANE. Cálculos: DANE.

Precios de venta del arroz y subproductos en molino durante septiembre

En el mes de septiembre la finalización de las cosechas afectó la oferta de arroz paddy, lo que, a su vez, ocasionó una baja disponibilidad de los demás subproductos con el consecuente incremento en sus precios.

Los productos que mayores alzas registraron fueron el cristal y el granza, mientras que el arroz blanco en bulto y blanco empacado se incrementaron en menor magnitud.

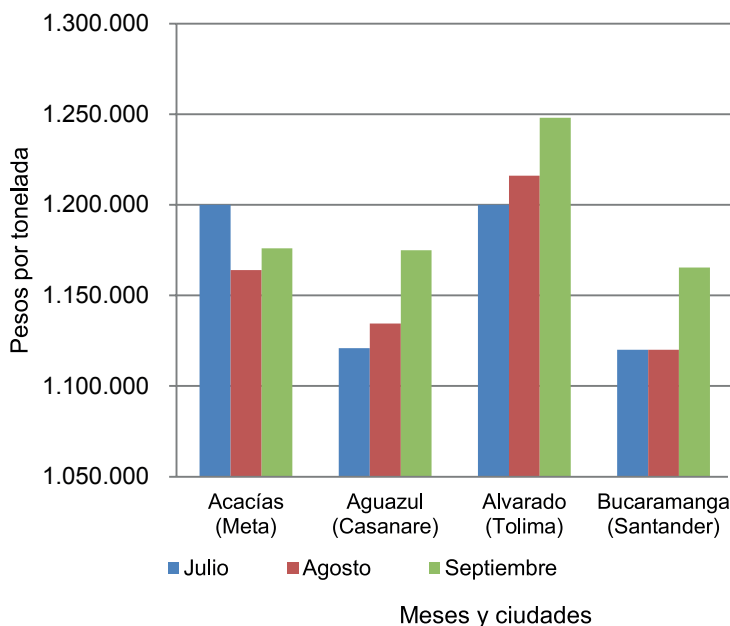
Paddy

A lo largo del mes de septiembre, las cotizaciones de arroz paddy mostraron una tendencia al alza. Dicho comportamiento, que se presentó por segundo mes consecutivo, obedeció a la menor producción debida, en parte, a las sequías que se han venido presentando en las zonas de producción.

Se destacaron los incrementos percibidos en los municipios de Magangué (Bolívar), Cereté, Montería (Córdoba), Cúcuta (Norte de Santander) y Rivera (Huila), donde, en promedio, el precio por tonelada aumentó en más de 8 %.

En Magangué (Bolívar) se reportó la mayor variación y allí los informantes aseguraron que el ingreso de producto desde la región de La Mojana se redujo debido a la finalización del periodo de cosecha de esta región. Lo mismo sucedió en Norte de Santander, donde indicaron que el grano que está saliendo es producto de las socas.

Gráfico 9. Precios del paddy 2012 (julio-septiembre)



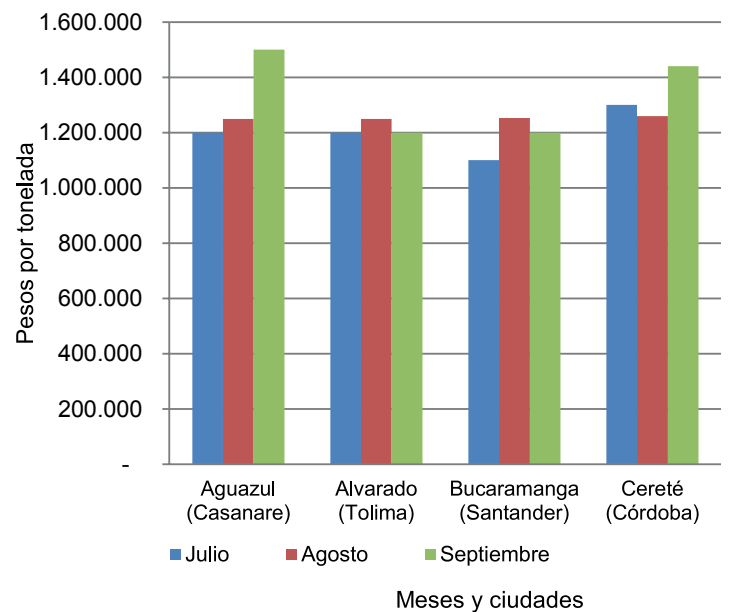
Fuente: SIPSA-DANE-Ministerio de Agricultura y Desarrollo Rural.

Cristal y granza

El menor volumen de abastecimiento registrado hizo que las cotizaciones de los arroces cristal y granza se incrementaran. Este comportamiento fue provocado, principalmente, por la menor oferta de paddy verde en los molinos, pues esta es la materia prima para la obtención de los demás subproductos.

En el caso del arroz cristal, este aumento se observó en catorce de los veinte municipios donde se registró información. Los mayores incrementos se observaron en Aguazul (Casanare), Campoalegre (Huila), San Martín (Meta) y Venadillo (Tolima).

Gráfico 10. Precios del arroz cristal 2012 (julio-septiembre)



Fuente: SIPSA-DANE-Ministerio de Agricultura y Desarrollo Rural.

Harina de arroz

A diferencia del mes anterior, en septiembre las cotizaciones de la harina de arroz registraron un incremento. La razón de este comportamiento fue la menor oferta de producto en los mercados. Las alzas más significativas se registraron en Bucaramanga (Santander), Campoalegre (Huila), Espinal, Venadillo (Tolima), Villanueva (Casanare) y Villavicencio (Meta).

Arroz blanco

Los precios del arroz blanco en bulto y empacado tuvieron una leve tendencia al alza. De acuerdo con los

informantes, esta situación se debió a que, pese a la baja oferta, los productores no destinaron el volumen

normal de producción para estos productos, ya que les generan mayor rentabilidad que otros.

Gráfico 11. Precios del arroz blanco 2012 (julio-septiembre)

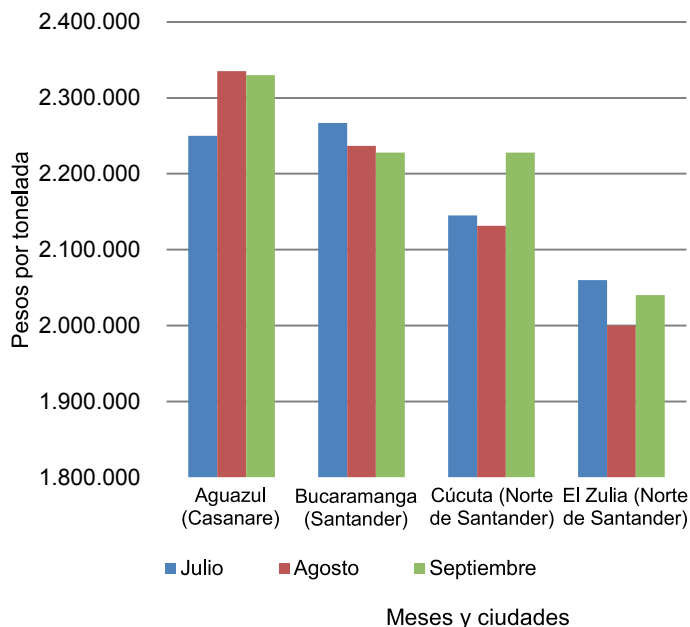
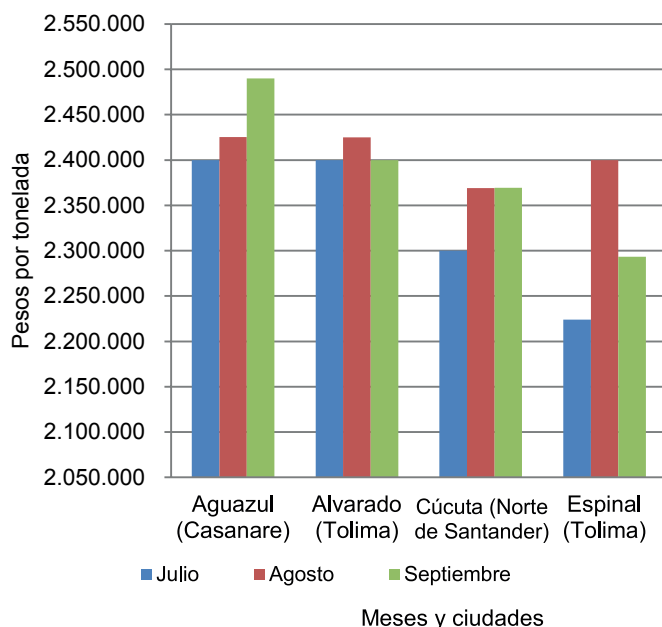


Gráfico 12. Precios del arroz blanco empacado 2012 (julio-septiembre)



Fuente: SIPSA-DANE-Ministerio de Agricultura y Desarrollo Rural.

Fuente: SIPSA-DANE-Ministerio de Agricultura y Desarrollo Rural.

Cuadro 9. Precios de venta del arroz y subproductos en molino 2012 (septiembre)

Productos y mercados	Pesos por kilogramo			Tendencia
	Mínimo	Máximo	Medio	
Arroz blanco				
Acacias (Meta)	2.300.000	2.300.000	2.300.000	n.d.
Aguazul (Casanare)	2.200.000	2.400.000	2.330.000	x
Alvarado (Tolima)	2.360.000	2.360.000	2.360.000	n.d.
Bucaramanga (Santander)	2.200.000	2.280.000	2.228.000	x
Campoalegre (Huila)	2.500.000	2.500.000	2.500.000	n.d.
Cereté (Córdoba)	2.177.000	2.177.000	2.177.000	□
Cúcuta (Norte de Santander)	2.200.000	2.280.000	2.228.000	□
El Zulia (Norte de Santander)	2.040.000	2.040.000	2.040.000	□
Espinal (Tolima)	2.240.000	2.320.000	2.286.667	□
Ibagué (Tolima)	2.320.000	2.500.000	2.410.000	□
Magangué (Bolívar)	2.177.778	2.201.778	2.186.148	□□
Montería (Córdoba)	2.222.222	2.355.000	2.288.611	□
Neiva (Huila)	2.520.000	2.520.000	2.520.000	n.d.
Planeta Rica (Córdoba)	2.222.222	2.222.222	2.222.222	□
Purificación (Tolima)	2.340.000	2.340.000	2.340.000	=
Sahagún (Córdoba)	2.222.222	2.222.222	2.222.222	□
San Bernardo del Viento (Córdoba)	2.177.777	2.222.222	2.207.407	n.d.
San Marcos (Sucre)	2.111.111	2.177.778	2.144.444	x
San Martín (Meta)	2.400.000	2.400.000	2.400.000	=
Valledupar (Cesar)	2.100.000	2.200.000	2.150.000	n.d.
Venadillo (Tolima)	2.240.000	2.300.000	2.266.667	x
Villavicencio (Meta)	2.240.000	2.300.000	2.270.000	x
Yopal (Casanare)	2.300.000	2.320.000	2.306.667	x
Arroz blanco empacado				
Aguazul (Casanare)	2.400.000	2.544.000	2.489.867	□
Alvarado (Tolima)	2.320.000	2.480.000	2.400.000	x
Bucaramanga (Santander)	2.360.000	2.440.000	2.400.000	=
Campoalegre (Huila)	2.640.000	2.640.000	2.640.000	□□
Cúcuta (Norte de Santander)	2.369.000	2.370.000	2.369.500	=
Espinal (Tolima)	2.200.000	2.400.000	2.293.333	x
Ibagué (Tolima)	2.400.000	2.400.000	2.400.000	=
Lérida (Tolima)	2.360.000	2.360.000	2.360.000	n.d.
Neiva (Huila)	2.400.000	2.400.000	2.400.000	x
Purificación (Tolima)	2.400.000	2.400.000	2.400.000	=
Rivera (Huila)	2.400.000	2.400.000	2.400.000	n.d.

Productos y mercados	Pesos por kilogramo			Tendencia
	Mínimo	Máximo	Medio	
Arroz blanco empacado (continuación)				
Sahagún (Córdoba)	2.400.000	2.400.000	2.400.000	□
San Martín (Meta)	2.400.000	2.400.000	2.400.000	=
Venadillo (Tolima)	2.200.000	2.400.000	2.306.667	x
Villanueva (Casanare)	2.400.000	2.400.000	2.400.000	x
Villavicencio (Meta)	2.376.000	2.640.000	2.499.200	□
Yopal (Casanare)	2.360.000	2.544.000	2.426.400	x
Arroz cristal				
Aguazul (Casanare)	1.500.000	1.500.000	1.500.000	□□□
Alvarado (Tolima)	1.200.000	1.200.000	1.200.000	x
Bucaramanga (Santander)	1.200.000	1.200.000	1.200.000	x
Campoalegre (Huila)	850.000	1.300.000	1.075.000	□□□
Cereté (Córdoba)	1.440.000	1.440.000	1.440.000	□□□
Cúcuta (Norte de Santander)	1.200.000	1.755.000	1.465.750	□□□
Espinal (Tolima)	900.000	1.200.000	1.050.000	=
Ibagué (Tolima)	1.400.000	1.400.000	1.400.000	□□
Magangué (Bolívar)	1.200.000	1.300.000	1.233.333	=
Montería (Córdoba)	1.000.000	1.650.000	1.325.000	□□□
Neiva (Huila)	900.000	900.000	900.000	□□
Planeta Rica (Córdoba)	1.400.000	1.400.000	1.400.000	□
Purificación (Tolima)	1.300.000	1.300.000	1.300.000	□
Saldaña (Tolima)	1.100.000	1.100.000	1.100.000	=
San Marcos (Sucre)	1.200.000	1.300.000	1.250.000	□
San Martín (Meta)	1.200.000	1.500.000	1.350.000	□□□
Venadillo (Tolima)	1.200.000	1.200.000	1.200.000	□□□
Villanueva (Casanare)	850.000	850.000	850.000	n.d.
Villavicencio (Meta)	847.000	1.600.000	1.112.400	□
Yopal (Casanare)	1.200.000	1.500.000	1.313.333	□
Arroz granza				
Acacias (Meta)	700.000	1.023.000	861.500	□□□
Aguazul (Casanare)	803.000	957.000	898.333	□□□
Alvarado (Tolima)	1.000.000	1.000.000	1.000.000	□□□
Bucaramanga (Santander)	950.000	1.200.000	1.075.000	xx
Campoalegre (Huila)	900.000	900.000	900.000	=

**Cuadro 9. Precios de venta del arroz y subproductos en molino (conclusión)
2012 (septiembre)**

Productos y mercados	Pesos por kilogramo				Tenden- cia	Productos y mercados	Pesos por kilogramo				Tenden- cia
	Mínimo	Máximo	Medio				Mínimo	Máximo	Medio		
Arroz granza (continuación)						Arroz paddy (continuación)					
Cereté (Córdoba)	600.000	600.000	600.000			Sahagún (Córdoba)	892.000	900.000	896.000	xx	
Cúcuta (Norte de Santander)	700.000	840.000	770.000	□□		Saldaña (Tolima)	1.200.000	1.200.000	1.200.000	=	
El Zulia (Norte de Santander)	900.000	900.000	900.000	□□□		San Marcos (Sucre)	1.000.000	1.000.000	1.000.000	□	
Espinal (Tolima)	700.000	880.000	800.000	x		San Martín (Meta)	1.176.000	1.176.000	1.176.000	□	
Ibagué (Tolima)	770.000	858.000	822.667	□		Valledupar (Cesar)	1.150.000	1.170.000	1.160.000	n.d.	
Magangué (Bolívar)	500.000	580.000	526.667	□□		Venadillo (Tolima)	1.240.000	1.264.000	1.256.000	□	
Montería (Córdoba)	600.000	600.000	600.000	xxx		Villanueva (Casanare)	1.184.000	1.184.000	1.184.000	□	
Neiva (Huila)	800.000	950.000	883.333	□□		Villavicencio (Meta)	1.168.000	1.200.000	1.182.667	□	
Purificación (Tolima)	495.000	495.000	495.000	xxx		Yopal (Casanare)	1.152.000	1.176.000	1.166.000	□	
Rivera (Huila)	900.000	900.000	900.000	n.d.							
Sahagún (Córdoba)	700.000	700.000	700.000	xx		Harina de arroz					
Saldaña (Tolima)	850.000	850.000	850.000	=		Acacias (Meta)	660.000	682.000	671.000	□	
San Marcos (Sucre)	600.000	600.000	600.000	=		Aguazul (Casanare)	638.000	770.000	694.375	□□	
San Martín (Meta)	840.000	950.000	895.000	□□□		Alvarado (Tolima)	733.000	733.000	733.000	x	
Valledupar (Cesar)	600.000	700.000	650.000	n.d.		Bucaramanga (Santander)	640.000	660.000	650.000	□□□	
Venadillo (Tolima)	770.000	880.000	830.500	□□□		Campoalegre (Huila)	700.000	750.000	725.000	□□□	
Villanueva (Casanare)	1.100.000	1.100.000	1.100.000	□□□		Cereté (Córdoba)	500.000	500.000	500.000	xx	
Villavicencio (Meta)	847.000	935.000	869.750	□□□		Cúcuta (Norte de Santander)	600.000	726.000	665.200	□□	
Yopal (Casanare)	700.000	957.000	831.750	□□		El Zulia (Norte de Santander)	700.000	700.000	700.000	□□	
						Espinal (Tolima)	638.000	770.000	682.000	□□□	
Arroz paddy						Ibagué (Tolima)	605.000	638.000	616.000	□	
Acacias (Meta)	1.176.000	1.176.000	1.176.000	□		Lérida (Tolima)	766.000	766.000	766.000	x	
Aguazul (Casanare)	1.166.000	1.180.000	1.175.000	□		Magangué (Bolívar)	450.000	500.000	470.000	□□	
Alvarado (Tolima)	1.248.000	1.248.000	1.248.000	□		Montería (Córdoba)	550.000	671.000	610.500	□	
Bucaramanga (Santander)	1.160.000	1.176.000	1.165.333	□		Neiva (Huila)	640.000	750.000	696.667	□	
Campoalegre (Huila)	1.216.000	1.280.000	1.248.000	□		Planeta Rica (Córdoba)	500.000	500.000	500.000	=	
Cereté (Córdoba)	1.100.000	1.100.000	1.100.000	□□		Purificación (Tolima)	548.000	548.000	548.000	xx	
Cúcuta (Norte de Santander)	1.104.000	1.120.000	1.114.400	□□		Rivera (Huila)	640.000	640.000	640.000	n.d.	
El Zulia (Norte de Santander)	1.104.000	1.104.000	1.104.000	□		Sahagún (Córdoba)	550.000	550.000	550.000	=	
Espinal (Tolima)	1.232.000	1.256.000	1.242.000	□		Saldaña (Tolima)	520.000	520.000	520.000	=	
Granada (Meta)	1.128.000	1.128.000	1.128.000	n.d.		San Bernardo del Viento (Córdoba)	550.000	600.000	566.667	n.d.	
Ibagué (Tolima)	1.248.000	1.256.000	1.252.000	□		San Marcos (Sucre)	400.000	500.000	450.000	=	
Magangué (Bolívar)	1.100.000	1.100.000	1.100.000	□□□		San Martín (Meta)	610.000	660.000	635.000	□	
Montería (Córdoba)	1.100.000	1.100.000	1.100.000	□□		Valledupar (Cesar)	500.000	520.000	510.000	n.d.	
Neiva (Huila)	1.216.000	1.280.000	1.258.667	□		Venadillo (Tolima)	680.000	770.000	711.750	□□□	
Planeta Rica (Córdoba)	1.100.000	1.100.000	1.100.000	□□		Villanueva (Casanare)	770.000	770.000	770.000	□□□	
Purificación (Tolima)	1.232.000	1.232.000	1.232.000	□		Villavicencio (Meta)	600.000	770.000	692.000	□□□	
Rivera (Huila)	1.280.000	1.280.000	1.280.000	□□		Yopal (Casanare)	660.000	682.000	666.125	□	

Tendencias:

- (xxx) Variación mayor al -10 %
- (xx) Variación entre -10 % y -5 %
- (x) Variación entre -5 % y 0 %

(=) Variación igual a 0 %

(□) Variación entre 0 % y 5 %

(□□) Variación entre 5 % y 10 %

(□□□) Variación mayor al 10 %

(n.d.) No determinado