

Comportamiento de los precios

Buen abastecimiento de alimentos durante la semana



Fuente: DANE

El Sistema de Información de Precios y Abastecimiento del Sector Agropecuario (SIPSA) informó que durante la semana del 22 al 28 de septiembre, las principales centrales mayoristas del país reportaron una reducción en los precios de los alimentos debido al buen abastecimiento de frutas frescas, tubérculos y verduras y hortalizas.

En el grupo de los tubérculos siguen cayendo los precios de las papas negras, ante el buen nivel de oferta procedente del altiplano cundiboyacense, Nariño y el oriente antioqueño. Asimismo, se registró el incremento en el abastecimiento de yuca que llega desde Córdoba, así como de plátano y ñame.

En el caso de las frutas frescas, se destacó un mayor volumen en el ingreso de granadilla, mangos de azúcar y Tommy, maracuyá, limón común, naranja común, papaya, mandarina arrayana y piña gold. En el caso del mango Tommy, el aumento en la producción de Cundinamarca y Tolima mejoró la oferta del mango Tommy.

Asimismo, bajaron los precios de las verduras y hortalizas, especialmente de la arveja y el frijol verde en vaina, el pepino cohombro, la cebolla cabezona blanca, la habichuela y la espinaca. Para el caso específico de la cebolla cabezona, aumentó el ingreso desde Boyacá y Cundinamarca.

Informe de contexto

Baja producción afecta precios de mora de Castilla

La disminución en la producción de mora de Castilla registrada en los departamentos de Santander, Cundinamarca, Antioquia y las zonas del Eje Cafetero y el sur del país provocó que durante el mes de agosto se incrementaran los precios de la fruta en las principales centrales mayoristas del país.

Este producto se caracteriza por ser una de las principales frutas en la canasta de alimentos de los colombianos, junto con el tomate de árbol, el banano y la naranja. Además, su producción está claramente relacionada con temas climáticos. Por una parte, fuertes lluvias pueden ocasionar la caída de la flor y, por otra, prolongados períodos de altas temperaturas (verano) afectan la formación de los frutos.

De esta forma, la ausencia de lluvias y las altas temperaturas que se registraron en la mayor parte de las zonas productoras en septiembre afectaron la producción de la fruta y, por consiguiente, el abastecimiento a los mercados.

En Bogotá, D. C., por ejemplo, el precio de la fruta subió como consecuencia de la baja producción en San Bernardo, Cundinamarca, donde los cultivos se han visto afectados por el intenso verano, factor que influyó para que los comerciantes adquirieran el producto procedente de otras zonas del país como Bolívar y Piedecuesta, Santander.

En el Eje Cafetero, se registró la culminación del ciclo productivo en los municipios de Guática, Santa Rosa de Cabal y Quinchía (Risarcaldá), y Génova, Pijao, Córdoba, Buenavista y Salento (Quindío).

Continúa pág. 2

CONTENIDO

	pág.		pág.
Comportamiento de los precios	1	Verduras y hortalizas	5
Informe de contexto	1	Frutas frescas	13
Indicador de abastecimiento	3	Tubérculos, raíces y plátanos	22
Lo que más sube y lo que más baja	4	Granos, carnes y procesados	26

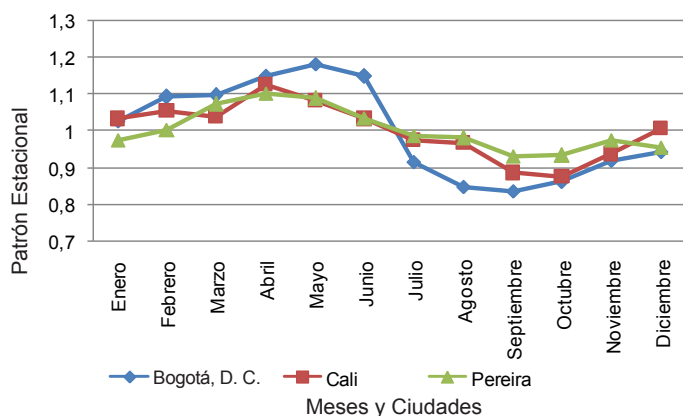
En Barranquilla se observó un descenso en el volumen que ingresó desde Piedecuesta, Lebrija y Girón (Santander), municipios en los que está culminando la cosecha.

Por su parte, en la ciudad de Medellín la oferta de mora de Castilla, durante septiembre, se redujo debido a la disminución de la producción en los municipios de La Ceja, La Unión, El Carmen de Viboral y El Retiro, Antioquia.

En Cali se presentó una reducción de la oferta que llega desde Pitalito, Huila, Cauca y Nariño. En esta zona del país también se ha dado un incremento en la demanda, para la preparación de jugos, debido a las altas temperaturas que se presentan en el departamento.

Históricamente las cotizaciones mayoristas de la mora de Castilla han mostrado un comportamiento marcado a lo largo del año. De esta forma, se encuentran alzas en los precios en el primer semestre del año y las reducciones más marcadas entre mayo y agosto, cuando empiezan a subir hasta diciembre.

Gráfico 1. Patrón estacional de los precios mayoristas de la mora de Castilla 2011



Fuente: SIPSA, Ministerio de Agricultura y Desarrollo Rural-DANE.

Entre agosto y septiembre de este año las mayores variaciones en los precios de la mora de Castilla se registraron en el mercado de Medellín, donde el kilo pasó de 1.458 a \$2.207: un incremento del 51,35 %.

Otra de las variaciones más significativas durante el mes se presentó en el mercado de Bucaramanga, ciudad donde las alzas fueron del 37,68 %, y en Cúcuta, donde el incremento fue del 31,38 %. En Bogotá, D. C.

Cuadro 1. Variación porcentual de los precios de la mora de Castilla 2012 (agosto-septiembre)

Ciudades	Precios por kilogramo		Variación porcentual
	Agosto	Septiembre	
Barranquilla	1.921	2.509	30,59
Bogotá, D. C.	1.875	1.888	0,69
Bucaramanga	1.335	1.838	37,68
Cali	2.215	2.593	17,09
Cúcuta	1.264	1.660	31,38
Medellín	1.458	2.207	51,35
Pereira	1.539	1.773	15,24

Fuente: SIPSA, Ministerio de Agricultura y Desarrollo Rural-DANE.

se registró la menor variación (0,69 %): el kilo se vendió a \$1.888.

En conclusión, se puede afirmar que la mora de Castilla registró un alza en los precios a lo largo del mes de septiembre y que este comportamiento se debió a la finalización de las cosechas en Santander, Antioquia, Cundinamarca, el Eje Cafetero y el sur del país.

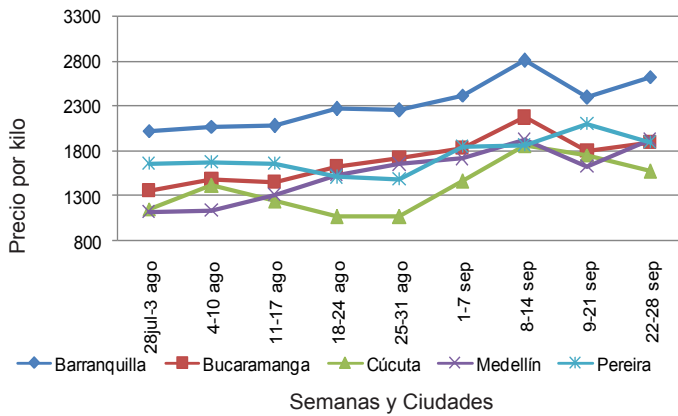
También se destacó la menor producción en Cundinamarca y el sur del país a causa del fuerte verano que se ha registrado en las diversas zonas productoras, lo que incidió negativamente en el abastecimiento de esta fruta en los mercados mayoristas del país.

En general, los mayores aumentos en las cotizaciones mayoristas se registraron en Medellín donde subieron un 51,4 %, seguido por Bucaramanga con 37,7 % y Cúcuta con 31,4 %.



Fuente: DANE

Gráfico 2. Comportamiento de los precios mayoristas de la mora de Castilla 2012 (28 de julio a 28 de septiembre)



Fuente: SIPSA, Ministerio de Agricultura y Desarrollo Rural-DANE.

Indicador de abastecimiento de alimentos

El abastecimiento en la central mayorista de Bogotá



Fuente: DANE

El suministro en la central mayorista de Corabastos, para las semanas del 8 al 14 de septiembre y del 15 al 21 de septiembre, registra una reducción en el

abastecimiento del orden del 0,13 % en relación con el total de los alimentos.

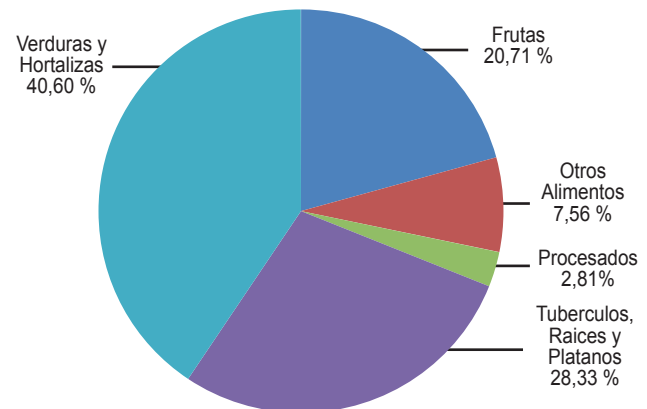
Los grupos que presentan la mayor caída son las frutas frescas con un -15 %, y los tubérculos, raíces y plátanos con un -8 %. Sin embargo, se registra un incremento en el abastecimiento de las carnes con un 34 %, y verduras y hortalizas con un 18 %.

En el grupo de las frutas se destaca la reducción en la entrada de la guayaba pera (-24 %), el limón Tahití (-29 %) y la piña Cayena (-28 %). En el caso de los tubérculos, raíces y plátanos se destaca la reducción en el ingreso de la papa criolla sucia (-29 %), la yuca (-7%) y el plátano hartón verde (-4 %).

En contraste, el incremento en el abastecimiento de las carnes fue jalonado por la carne de res; para el caso de las hortalizas y verduras incidió el rábano rojo con un 31 %, la cebolla cabezona blanca con un 26% y el tomate chonto con un 13%.

Los grupos con la mayor participación para la semana comprendida entre el 15 y el 21 de septiembre son las verduras y hortalizas con 40,6 %, seguidas por los tubérculos, raíces y plátanos con el 28,3 %, las frutas frescas con un 20,7 %, otros alimentos entre los que se encuentran las carnes, los granos y cereales, los lácteos y huevos y pescados con un 7,5 %, y los procesados con un 2,8 %.

Gráfico 3. Participación porcentual de los diferentes grupos de alimentos que fueron registrados en Corabastos 2012 (15 al 21 de septiembre)



Fuente: SIPSA, Ministerio de Agricultura y Desarrollo Rural-DANE.

Lo que más sube, lo que más baja

Ciudades	Lo que más sube	Lo que más baja
Armenia	Espinaca, habichuela, chόcolo mazorca, zanahoria, tomate chonto, pimentón remolacha, fríjol verde en vaina, aguacate papelillo, banano criollo, guanábana, melón Cantalup, tomate de árbol, mora de Castilla, uva roja, yuca ICA.	Cebolla junca y cabezona blanca, arveja verde en vaina, coliflor, apio, ajo, cebolla cabezona blanca, lechuga Batavia, limón común, guayaba pera, curuba larga, papaya Maradol, granadilla, mango Tommy, papa suprema.
Barranquilla	Arveja y fríjol verdes en vaina, brόcoli, zanahoria bogotana, habichuela, cebolla junca, coliflor, uva importada, guayaba pera, tomate de árbol, melón Cantalup, mora de Castilla, papa criolla sucia.	Pepino cohombro, pimentón, apio, ajo importado, ahuyama, granadilla, pera y manzanas verde y roja importadas, maracuyá, curuba larga, piña perolera, papa única, plátano hartón verde, queso costeño.
Bogotá, D. C.	Chόcolo mazorca, espinaca, remolacha, ahuyama, tomate chonto, cebolla cabezona blanca, papaya Maradol, melón Cantalup, guayaba pera, naranja tangelo, mora de Castilla, uva red globe nacional, papas sabanera, criolla sucia y limpia, huevos rojos.	Coliflor, brόcoli, habichuela, pepino de rellenar, lechuga Batavia, arveja verde en vaina, granadilla, curuba redonda, mango Tommy, mandarina arrayana, piña perolera, naranja Valencia, arracacha amarilla, papa R-12 negra, yuca llanera, piernas de pollo.
Bucaramanga	Tomate Riogrande, zanahoria, cebolla junca, remolacha, habichuela, chόcolo mazorca, naranjas tangelo y Valencia, melón Cantalup, mandarina y limón comunes, uva red globe nacional, pera importada, fresa, papa R-12 negra, bocachico criollo fresco.	Pepino cohombro, arveja verde en vaina, lechuga Batavia, coliflor, pimentón, mango Tommy, granadilla, naranja común, guayaba pera, limón Tahití, papas criolla limpia y única, arracacha amarilla, plátano hartón verde, fríjol radical y bolón.
Cali	Tomate chonto valluno, habichuela, ahuyama, zanahoria, cebolla puerro, fríjol verde cargamanto, melón Cantalup, patilla, pera importada, aguacate papelillo, naranja Valencia, papaya Maradol, arracacha amarilla.	Acelga, brόcoli, coliflor, pepino cohombro, lechuga Batavia, rábano rojo, cebolla cabezona blanca, apio, repollo blanco, limón Tahití, mango Tommy, papaya hawaiana, curuba larga, lulo, mora de Castilla, uvas Isabela y roja, papa criolla sucia.
Cúcuta	Tomate Riogrande, habichuela, zanahoria bogotana, fríjol verde en vaina, chόcolo mazorca, cebolla junca Berlín, limón Tahití, mora de Castilla, pera y manzana roja importadas, patilla, yuca criolla, papa parda pastusa y suprema.	Arveja verde en vaina, lechuga Batavia, pimentón, cebolla cabezona blanca, brόcoli, cebolla puerro, granadilla, curuba larga, fresa, melón Cantalup, durazno nacional, maracuyá, plátano hartón verde, papa criolla limpia, bocachico criollo fresco.
Medellín	Tomates riñón y larga vida, pimentón, cebolla puerro, chόcolo mazorca, fríjol verde cargamanto, ajo importado, melón Cantalup, limón común, mandarinas común y Onecco, curuba redonda, lulo, guanábana, arracacha blanca, maíz amarillo cáscara.	Brόcoli, cebolla junca, arveja verde en vaina, coliflor, acelga, pepino cohombro, habichuela, mango Tommy, piña manzana, pitahaya, guayaba pera, durazno importado, patilla, naranja tangelo, papa criolla limpia, plátanos hartón verde y maduro, maíz blanco trillado.
Pereira	Tomate chonto, habichuela, zanahoria, cebolla junca, pimentón, melón Cantalup, guanábana, curuba larga, guayaba manzana y pera, aguacate papelillo, lulo, coco, limón común, plátano hartón verde y maduro, maíz amarillo trillado.	Pepino cohombro, coliflor, apio, arveja y fríjol verde en vaina, cebolla cabezona blanca, ajo, mangos reina, Tommy y manzano, piña gold, granadilla, manzana roja, verde y royal gala importadas, maracuyá, mandarina Onecco, papas única, R-12 roja y parda pastusa.

Verduras y hortalizas

Aumenta ingreso de pepino cohombro



Fuente: DANE

A lo largo de esta semana se registró un descenso en las cotizaciones del pepino cohombro. Este comportamiento, que se presentó en veintisiete de los treinta y tres mercados donde se comercializó el producto, se debió al buen nivel de abastecimiento que se registró en las centrales, provocado por el mayor ingreso de producto desde Santander, Cauca y Valle del Cauca.

De igual manera, cayeron los precios mayoristas de la cebolla cabezona blanca, el cilantro, la coliflor, la arveja y el frijol verdes en vaina, el ajo nacional e importado, el apio, el brócoli, la lechuga Batavia, los repollos blanco y morado, el tomate riñón, la espinaca, la ahuyama y la habichuela. En el caso de esta última, la reducción de sus cotizaciones obedeció a un incremento en el volumen de carga desde los municipios de Ubaque y Fómeque (Cundinamarca). En las ciudades de Bogotá, D. C. y Cali, por ejemplo, el kilo se negoció a \$1.310 y a \$1.889, un 3,51 % menos que la semana pasada.

Asimismo, los precios de la arveja verde en vaina disminuyeron en veintiocho de los treinta y cuatro mercados donde se ofreció el producto. Lo anterior fue provocado por el incremento en la oferta desde los municipios de Santuario, Carmen de Viboral y Marinilla en Antioquia. En Medellín y Bogotá, D. C., la cotización bajó en más de 15,34 % en promedio con respecto a la semana anterior, vendiéndose el kilo a \$1.265 y a \$2.265, respectivamente. De igual modo, cayó el precio del frijol verde en vaina gracias a la mayor producción recibida desde Páramo, Valle de San José y Pinchote en Santander. En Pereira y Manizales, por ejemplo, el kilo se vendió

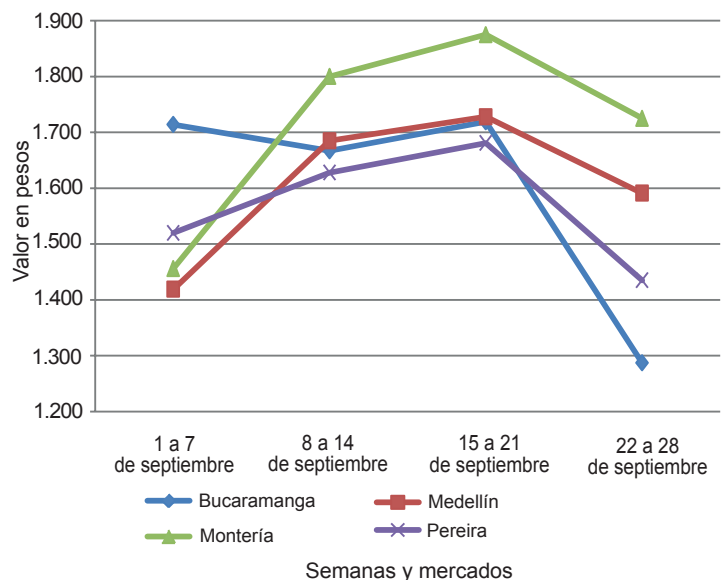
a \$1.565 y a \$1.750, respectivamente, indicando una variación del 14,85 %.

Por último, se presentó una reducción en las cotizaciones de la lechuga Batavia en dieciocho de los treinta y cuatro mercados donde se comercializó esta hortaliza de hoja. La razón, las lluvias de la última semana motivaron al adelanto en las labores de recolección, provocando una mayor oferta en las centrales.

Por otra parte, esta semana subieron los precios del chόcolo mazorca, los tomates chonto y Riogrande, la remolacha, la cebolla junca y las zanahorias criolla y bogotana. La reducción en la oferta procedente del departamento de Antioquia y La Sabana de Bogotá adujo al alza en las cotizaciones del chόcolo mazorca en veintitrés de los treinta y seis mercados donde negoció el producto. En el mercado de Santa Helena, en Cali, el kilo se vendió a \$733, un 14,93 % más que la semana pasada.

En el caso de la zanahoria, se registró un incremento de sus precios en los veintiséis mercados donde se ofreció debido a la menor oferta de producto desde Bogotá, D. C. y Boyacá. En las ciudades de Cali y Pereira, por ejemplo, el kilo se pagó a \$511 y a \$544, indicando un incremento del 13,78 % con respecto a la semana anterior.

Gráfico 4. Comportamiento de los precios mayoristas del pepino cohombro 2012 (septiembre 1 a 28)



Fuente: SIPSA-DANE-Ministerio de Agricultura y Desarrollo Rural.

**Cuadro 1. Mercados mayoristas. Precios de venta de verduras y hortalizas (continuación)
2012 (septiembre 22 a 28)**

Productos y mercados	Pesos por kilogramo				Tenden- cia	Productos y mercados	Pesos por kilogramo				Tenden- cia
	Mínimo	Máximo	Medio				Mínimo	Máximo	Medio		
Arveja verde en vaina (continuación)						Cebolla cabezona blanca					
Ipiales (Nariño)	1.475	1.600	1.538	-		Armenia, Mercar	933	967	951	-	
La Ceja (Antioquia)	1.200	1.333	1.267	---		Barranquilla, Barranquillita	1.030	1.065	1.045	+	
Manizales (Caldas)	2.500	3.063	2.781	---		Barranquilla, Granabastos	1.020	1.115	1.062	-	
Marinilla (Antioquia)	1.058	1.350	1.186	---		Bogotá, D. C., Corabastos	1.071	1.147	1.099	+	
Medellín, Central						Bucaramanga, Centroabastos	900	900	900	-	
Mayorista de Antioquia	1.025	1.500	1.265	---		Cajamarca (Tolima)	1.280	1.280	1.280	+	
Medellín, Coomerca	1.500	1.600	1.546	-		Cali, Cavasa	844	875	862	-	
Montería (Córdoba)	3.000	3.000	3.000	=		Cartagena, Bazurto	1.060	1.105	1.088	+	
Neiva, Surabastos	2.000	2.240	2.120	---		Cartago (Valle del Cauca)	1.013	1.027	1.020	-	
Palmira (Valle del Cauca)	1.833	1.953	1.893	-		Chiquinquirá (Boyacá)	567	567	567	-	
Pamplona (Norte de Santander)	2.348	2.457	2.401	-		Cúcuta, Cenabastos	800	925	881	-	
Pereira, La 41	2.347	2.347	2.347	-		Duitama (Boyacá)	700	700	700	=	
Pereira, Mercasa	2.320	2.360	2.347	-		Ibagué, Plaza El Jardín	930	930	930	---	
Rionegro (Antioquia)	1.125	1.525	1.351	-		Ibagué, Plaza La 21	870	880	878	-	
San Gil (Santander)	2.208	2.563	2.385	---		La Ceja (Antioquia)	1.138	1.225	1.181	-	
San Vicente (Antioquia)	1.100	1.100	1.100	-		La Parada (Norte de Santander)	1.000	1.000	1.000	n.d.	
Sogamoso (Boyacá)	2.300	2.300	2.300	-		Manizales (Caldas)	1.050	1.075	1.063	-	
Sonsón (Antioquia)	938	969	953	---		Medellín, Central					
Tunja (Boyacá)	1.633	1.733	1.680	---		Mayorista de Antioquia	1.111	1.247	1.179	-	
Villavicencio, Llanoabastos	2.000	2.600	2.350	---		Medellín, Coomerca	1.100	1.200	1.158	-	
Arveja verde en vaina pastusa						Montería (Córdoba)	1.133	1.180	1.157	+	
Buenaventura (Valle del Cauca)	2.450	2.450	2.450	+++		Neiva, Surabastos	850	880	868	---	
Cali, Cavasa	1.075	1.650	1.388	-		Pamplona (Norte de Santander)	975	1.033	1.006	-	
Cali, Santa Helena	1.600	2.200	1.900	-		Pereira, La 41	900	913	907	-	
Manizales (Caldas)	2.500	3.063	2.781	-		Pereira, Mercasa	860	1.067	940	-	
Pasto (Nariño)	1.329	1.429	1.396	-		Rionegro (Antioquia)	1.042	1.083	1.052	-	
Popayán (Cauca)	1.150	1.150	1.150	---		San Gil (Santander)	900	1.750	1.188	+++	
Tuluá (Valle del Cauca)	1.600	1.920	1.760	---		Sincelejo (Sucre)	1.120	1.133	1.124	+	
Berenjena						Sogamoso (Boyacá)	700	700	700	=	
Bogotá, D. C., Corabastos	2.133	2.200	2.193	-		Tunja (Boyacá)	687	713	705	-	
Bucaramanga, Centroabastos	1.733	1.900	1.797	-		Valledupar, Mercabastos	1.000	1.200	1.083	-	
Cali, Cavasa	1.500	1.550	1.525	++		Villavicencio, Llanoabastos	1.190	1.238	1.205	-	
Cali, Santa Helena	1.500	1.733	1.617	+		Cebolla cabezona blanca bogotana					
Cartagena, Bazurto	656	1.038	809	---		Buenaventura (Valle del Cauca)	1.121	1.121	1.121	=	
Cúcuta, Cenabastos	389	593	491	---		Cali, Cavasa	938	958	945	-	
Manizales (Caldas)	1.867	2.000	1.933	+		Cali, Santa Helena	944	965	955	-	
Medellín, Central						Tuluá (Valle del Cauca)	1.094	1.094	1.094	+	
Mayorista de Antioquia	1.750	2.167	1.885	+		Cebolla cabezona blanca ecuatoriana					
Montería (Córdoba)	500	625	563	-		Ipiales (Nariño)	800	800	800	-	
Pamplona (Norte de Santander)	900	900	900	=		Cebolla cabezona blanca importada					
Sincelejo (Sucre)	483	500	494	=		Barranquilla, Barranquillita	1.200	1.200	1.200	=	
Brócoli						Medellín, Central					
Barranquilla, Barranquillita	4.125	4.625	4.325	+		Mayorista de Antioquia	1.245	1.323	1.295	-	
Barranquilla, Granabastos	4.000	5.000	4.589	++		Rionegro (Antioquia)	1.135	1.188	1.155	+	
Bogotá, D. C., Corabastos	1.000	1.067	1.018	---		Cebolla cabezona blanca pastusa					
Bucaramanga, Centroabastos	1.733	1.867	1.803	+		Buenaventura (Valle del Cauca)	833	833	833	=	
Cali, Cavasa	1.500	2.000	1.663	=		Cali, Santa Helena	931	938	934	n.d.	
Cartagena, Bazurto	5.000	5.000	5.000	=		Pasto (Nariño)	833	833	833	+	
Chiquinquirá (Boyacá)	1.100	1.100	1.100	=		Popayán (Cauca)	900	900	900	n.d.	
Cúcuta, Cenabastos	1.667	1.800	1.721	-		Tuluá (Valle del Cauca)	1.031	1.042	1.036	n.d.	
Duitama (Boyacá)	950	1.000	975	-		Cebolla cabezona blanca peruana					
Ibagué, Plaza El Jardín	1.250	1.250	1.250	---		Buenaventura (Valle del Cauca)	1.198	1.198	1.198	-	
Ipiales (Nariño)	400	556	478	-		Ipiales (Nariño)	868	938	903	+	
Manizales (Caldas)	1.900	2.167	2.033	+		Tuluá (Valle del Cauca)	1.042	1.042	1.042	n.d.	
Marinilla (Antioquia)	375	455	415	---		Cebolla cabezona roja					
Medellín, Central						Ibagué, Plaza La 21	1.600	1.600	1.600	---	
Mayorista de Antioquia	567	850	665	---		Cebolla cabezona roja ecuatoriana					
Montería (Córdoba)	3.250	3.250	3.250	==		Ipiales (Nariño)	1.333	1.567	1.467	-	
Neiva, Surabastos	2.100	2.300	2.175	+++		Cebolla cabezona roja importada					
Pamplona (Norte de Santander)	1.900	1.900	1.900	-		Barranquilla, Barranquillita	2.028	2.028	2.028	+	
Pasto (Nariño)	800	1.100	950	---		Bucaramanga, Centroabastos	1.875	1.931	1.888	-	
Sogamoso (Boyacá)	1.100	1.100	1.100	-		Medellín, Central					
Tunja (Boyacá)	767	1.000	923	-		Mayorista de Antioquia	2.052	2.164	2.121	-	
Villavicencio, Llanoabastos	2.000	2.367	2.167	+		Montería (Córdoba)	1.700	1.700	1.700	-	
Calabacín						Cebolla cabezona roja ocañera					
Bogotá, D. C., Corabastos	622	800	708	+		Barranquilla, Granabastos	1.700	1.700	1.700	-	
Cali, Cavasa	1.000	1.000	1.000	=		Bucaramanga, Centroabastos	2.396	2.396	2.396	+	
Medellín, Central						Cartagena, Bazurto	2.533	2.600	2.556	=	
Mayorista de Antioquia	725	950	794	---		Cúcuta, Cenabastos	2.600	2.600	2.600	=	
Tunja (Boyacá)	600	600	600	-							
Calabaza											
Bogotá, D. C., Corabastos	387	480	458	-							
Montería (Córdoba)	400	400	400	=							

Cuadro 1. Mercados mayoristas. Precios de venta de verduras y hortalizas (continuación)
2012 (septiembre 22 a 28)

Productos y mercados	Pesos por kilogramo				Tendencia	Productos y mercados	Pesos por kilogramo				Tendencia
	Mínimo	Máximo	Medio				Mínimo	Máximo	Medio		
Cebolla cabezona roja ocañera (continuación)						Cebollín chino (continuación)					
Montería (Córdoba)	1.350	1.350	1.350	-		Cartagena, Bazurto	3.750	4.000	3.917	+	
Neiva, Surabastos	2.000	2.050	2.025	--		Chócolo mazorca					
Sincelejo (Sucre)	1.507	1.600	1.569	+		Armenia, Mercar	571	607	583	++	
Valledupar, Mercabastos	1.800	1.900	1.833	-		Armenia, Retiro	500	500	500	+	
Valledupar, Mercado Nuevo	2.000	2.000	2.000	+		Barranquilla, Barranquillita	351	419	385	-	
Cebolla cabezona roja peruana						Bogotá, D. C., Corabastos	1.075	1.150	1.105	+++	
Barranquilla, Granabastos	1.889	1.972	1.941	--		Bucaramanga, Centroabastos	775	808	781	+	
Cali, Cavasa	1.693	1.745	1.725	-		Buenaventura (Valle del Cauca)	857	857	857	+	
Cali, Santa Helena	1.667	1.701	1.684	---		Cajamarca (Tolima)	400	400	400	--	
Cartagena, Bazurto	2.047	2.247	2.164	-		Cali, Cavasa	714	850	780	+	
Ipiales (Nariño)	1.458	1.736	1.568	-		Cali, Santa Helena	705	762	733	++	
Pasto (Nariño)	1.563	1.646	1.616	--		Cartagena, Bazurto	331	363	348	-	
Valledupar, Mercabastos	1.800	2.000	1.900	-		Chiquinquirá (Boyacá)	700	700	700	+	
Valledupar, Mercado Nuevo	2.000	2.000	2.000	+		Cúcuta, Cenabastos	394	515	455	+	
Cebolla junca						Duitama (Boyacá)	636	636	636	=	
Armenia, Mercar	560	560	560	---		El Santuario (Antioquia)	472	500	486	--	
Barranquilla, Granabastos	1.117	1.500	1.361	++		Honda (Tolima)	1.000	1.000	1.000	+	
Bucaramanga, Centroabastos	667	1.017	850	++		Ibagué, Plaza La 21	680	720	700	=	
Cartago (Valle del Cauca)	587	587	587	+		Manizales (Caldas)	503	537	520	-	
Chiquinquirá (Boyacá)	792	792	792	+++		Marinilla (Antioquia)	564	647	605	+	
Honda (Tolima)	1.111	1.111	1.111	++		Medellín, Central					
Ibagué, Plaza La 21	952	1.095	1.000	+		Mayorista de Antioquia	600	667	630	+	
Ipiales (Nariño)	413	563	504	++		Medellín, Coomerca	533	533	533	=	
La Ceja (Antioquia)	740	740	740	-		Medellín (Córdoba)	640	673	657	+	
Manizales (Caldas)	800	853	827	--		Neiva, Surabastos	568	576	574	+	
Medellín, Central						Pamplona (Norte de Santander)	432	500	462	-	
Mayorista de Antioquia	643	800	718	---		Pasto (Nariño)	700	1.000	829	--	
Medellín, Coomerca	800	1.000	896	--		Pereira, La 41	638	638	638	-	
Montería (Córdoba)	1.063	1.208	1.135	-		Peñol (Antioquia)	589	622	606	+	
Palmira (Valle del Cauca)	388	388	388	+		Rionegro (Antioquia)	457	536	494	+	
Pereira, La 41	311	422	367	+++		San Gil (Santander)	567	567	567	+++	
Pereira, La Bella	600	600	600	+++		San Vicente (Antioquia)	522	522	522	+	
Pereira, Mercasa	333	400	347	+		Sincelejo (Sucre)	387	400	391	-	
Rionegro (Antioquia)	729	875	798	--		Socorro (Santander)	563	600	581	++	
Sincelejo (Sucre)	640	667	653	n.d.		Sogamoso (Boyacá)	636	636	636	+	
Sonsón (Antioquia)	480	540	510	++		Sonsón (Antioquia)	400	400	400	+++	
Tunja (Boyacá)	522	644	582	+		Tuluá (Valle del Cauca)	679	679	679	+	
Valledupar, Mercabastos	833	1.333	1.074	++		Villavicencio, Llanoabastos	1.250	1.350	1.307	++	
Villavicencio, Llanoabastos	870	891	873	++		Cidra					
Cebolla junca Aquitania						Bogotá, D. C., Corabastos	956	1.000	972	-	
Barranquilla, Barranquillita	1.133	1.350	1.250	+++		Ibagué, Plaza El Jardín	480	480	480	++	
Bucaramanga, Centroabastos	667	967	793	++		Ibagué, Plaza La 21	480	560	520	+++	
Buenaventura (Valle del Cauca)	900	900	900	-		Marinilla (Antioquia)	545	1.100	823	+++	
Duitama (Boyacá)	350	367	358	-		Medellín, Central					
Neiva, Surabastos	333	453	393	++		Mayorista de Antioquia	1.675	1.933	1.782	+	
San Gil (Santander)	1.280	1.520	1.373	--		Peñol (Antioquia)	553	750	651	++	
Sogamoso (Boyacá)	400	400	400	=		San Vicente (Antioquia)	927	927	927	+++	
Tuluá (Valle del Cauca)	800	800	800	-		Santa Bárbara (Antioquia)	200	350	275	+++	
						Villavicencio, Llanoabastos	1.200	1.440	1.340	++	
Cebolla junca Berlín						Cilantro					
Cúcuta, Cenabastos	550	1.000	788	+		Armenia, Mercar	1.200	1.333	1.244	---	
Pamplona (Norte de Santander)	667	683	675	+		Barranquilla, Barranquillita	3.000	4.000	3.333	-	
Cebolla junca pastusa						Bogotá, D. C., Corabastos	1.000	1.200	1.073	--	
Cali, Cavasa	400	422	411	--		Bucaramanga, Centroabastos	3.667	5.000	4.040	--	
Cali, Santa Helena	474	519	496	+		Buenaventura (Valle del Cauca)	1.875	1.875	1.875	=	
Pasto (Nariño)	394	400	397	+++		Cali, Cavasa	750	750	750	=	
Tuluá (Valle del Cauca)	667	667	667	n.d.		Cali, Santa Helena	750	750	750	-	
Cebolla junca Tenerife						Cartagena, Bazurto	2.400	2.500	2.450	+	
Cali, Cavasa	375	463	425	--		Cartago (Valle del Cauca)	2.333	2.833	2.583	++	
Cali, Santa Helena	533	567	550	=		Chiquinquirá (Boyacá)	1.250	2.000	1.625	---	
Cebolla puerro						Cúcuta, Cenabastos	4.000	4.000	4.000	-	
Bogotá, D. C., Corabastos	1.500	2.000	1.750	+++		Duitama (Boyacá)	1.000	1.000	1.000	---	
Cali, Cavasa	1.950	2.000	1.988	+		Ipiales (Nariño)	900	2.133	1.567	+	
Cali, Santa Helena	2.000	2.000	2.000	=		La Ceja (Antioquia)	1.400	1.433	1.417	-	
Cúcuta, Cenabastos	2.083	2.250	2.156	-		Manizales (Caldas)	2.600	3.067	2.833	-	
Medellín, Central						Marinilla (Antioquia)	800	938	869	-	
Mayorista de Antioquia	1.067	1.950	1.513	+		Medellín, Central					
Pamplona (Norte de Santander)	1.833	1.917	1.875	+		Mayorista de Antioquia	575	950	674	---	
Cebollín chino						Medellín, Coomerca	633	1.000	871	---	
Barranquilla, Barranquillita	1.375	2.000	1.625	-		Montería (Córdoba)	1.750	2.000	1.917	-	
						Neiva, Surabastos	1.333	4.000	2.667	+	
						Palmira (Valle del Cauca)	750	750	750	=	
						Pamplona (Norte de Santander)	1.425	1.500	1.481	+	
						Pasto (Nariño)	3.750	5.000	4.375	+	
						Pereira, La 41	583	917	750	---	

**Cuadro 1. Mercados mayoristas. Precios de venta de verduras y hortalizas (continuación)
2012 (septiembre 22 a 28)**

Productos y mercados	Pesos por kilogramo				Tenden- cia	Productos y mercados	Pesos por kilogramo				Tenden- cia
	Mínimo	Máximo	Medio	Precios			Mínimo	Máximo	Medio	Precios	
Cilantro (continuación)						Frijol verde cargamanto (continuación)					
Pereira, Mercasa	500	1.000	600	---		Cali, Cavasa	1.750	2.000	1.888	+	
Popayán (Cauca)	1.250	1.250	1.250	n.d.		Cali, Santa Helena	1.733	1.800	1.767	=	
Rionegro (Antioquia)	1.050	2.000	1.429	-		Carmen de Viboral, (Antioquia)	1.333	1.333	1.333	=	
San Gil (Santander)	2.000	2.000	2.000	==		El Santuario (Antioquia)	1.375	1.413	1.394	+	
Sincelejo (Sucre)	2.500	3.333	2.844	+++		La Ceja (Antioquia)	1.400	1.425	1.413	-	
Socorro (Santander)	2.000	2.000	2.000	=		Marinilla (Antioquia)	1.450	1.450	1.450	+	
Sogamoso (Boyacá)	4.000	4.000	4.000	=		Medellín, Central					
Tuluá (Valle del Cauca)	750	750	750	--		Mayorista de Antioquia	1.450	1.533	1.492	+	
Tunja (Boyacá)	458	708	646	-		Medellín, Coomerca	1.500	1.567	1.533	-	
Valledupar, Mercabastos	3.000	4.000	3.333	--		Pasto (Nariño)	990	1.400	1.263	---	
Valledupar, Mercado Nuevo	4.000	4.500	4.167	--		Peñol (Antioquia)	1.250	1.400	1.325	-	
Villavicencio, Llanoabastos	2.000	2.550	2.342	++		Popayán (Cauca)	2.000	2.000	2.000	n.d.	
Coles						Rionegro (Antioquia)	1.300	1.533	1.443	-	
Barranquilla, Barranquillita	1.750	2.000	1.917	+		San Vicente (Antioquia)	1.218	1.218	1.218	-	
Bogotá, D. C., Corabastos	933	1.000	992	-		Sonsón (Antioquia)	1.300	1.313	1.306	+	
Medellín, Central						Tuluá (Valle del Cauca)	1.800	1.920	1.860	--	
Mayorista de Antioquia	600	850	739	--		Tunja (Boyacá)	1.550	1.800	1.710	-	
Montería (Córdoba)	1.560	2.000	1.780	++		Frijol verde en vaina					
Coliflor						Armenia, Mercar	1.893	1.920	1.911	+	
Armenia, Mercar	2.296	2.370	2.333	-		Barranquilla, Barranquillita	4.125	4.250	4.167	+	
Barranquilla, Barranquillita	4.125	4.750	4.367	+		Barranquilla, Granabastos	3.833	4.325	4.019	+	
Barranquilla, Granabastos	4.000	5.633	4.544	-		Bucaramanga, Centroabastos	1.800	2.000	1.888	-	
Bogotá, D. C., Corabastos	967	1.100	1.017	---		Buenaventura (Valle del Cauca)	2.450	2.450	2.450	=	
Bucaramanga, Centroabastos	1.467	1.750	1.620	--		Cajamarca (Tolima)	1.400	1.400	1.400	--	
Cali, Cavasa	1.500	2.000	1.750	--		Cartago (Valle del Cauca)	1.667	1.767	1.717	-	
Cali, Santa Helena	1.867	2.000	1.933	++		Chiquinquirá (Boyacá)	1.750	2.100	1.925	-	
Cartagena, Bazurto	4.500	5.000	4.833	-		Cúcuta, Cenabastos	1.500	1.650	1.538	+	
Cartago (Valle del Cauca)	1.253	1.493	1.373	-		Duitama (Boyacá)	1.800	1.850	1.825	++	
Chiquinquirá (Boyacá)	1.000	1.200	1.100	--		Ibagué, Plaza La 21	1.600	1.800	1.693	+	
Cúcuta, Cenabastos	1.667	1.767	1.713	-		Ipiales (Nariño)	1.273	1.364	1.313	--	
Duitama (Boyacá)	1.000	1.000	1.000	=		Manizales (Caldas)	1.750	1.750	1.750	---	
Ipiales (Nariño)	717	933	854	-		Montería (Córdoba)	1.900	1.900	1.900	+	
Manizales (Caldas)	1.700	2.200	1.950	-		Neiva, Surabastos	2.040	2.240	2.150	-	
Marinilla (Antioquia)	777	977	877	--		Pamplona (Norte de Santander)	800	800	800	n.d.	
Medellín, Central						Pereira, La 41	1.633	1.667	1.650	-	
Mayorista de Antioquia	1.500	1.950	1.703	--		Pereira, Mercasa	1.500	1.675	1.565	-	
Montería (Córdoba)	3.250	3.250	3.250	=		San Gil (Santander)	1.256	1.844	1.488	--	
Neiva, Surabastos	1.650	1.800	1.713	--		Sincelejo (Sucre)	780	880	847	---	
Palmira (Valle del Cauca)	1.200	1.400	1.300	--		Socorro (Santander)	1.558	1.558	1.558	-	
Pasto (Nariño)	1.400	1.500	1.467	--		Sogamoso (Boyacá)	1.750	1.750	1.750	-	
Pereira, La 41	1.278	1.306	1.292	--		Tunja (Boyacá)	1.350	1.800	1.480	-	
Pereira, Mercasa	1.361	1.417	1.386	-		Haba verde					
Sogamoso (Boyacá)	1.000	1.000	1.000	--		Bogotá, D. C., Corabastos	1.000	1.033	1.003	--	
Tunja (Boyacá)	1.350	1.500	1.420	-		Cúcuta, Cenabastos	1.067	1.100	1.083	-	
Villavicencio, Llanoabastos	1.200	1.550	1.401	+		Duitama (Boyacá)	800	800	800	=	
Espinaca						Ipiales (Nariño)	700	750	725	-	
Armenia, Mercar	2.185	2.444	2.315	+++		Sogamoso (Boyacá)	650	650	650	=	
Barranquilla, Barranquillita	4.250	4.450	4.358	-		Tunja (Boyacá)	600	700	624	-	
Barranquilla, Granabastos	3.833	4.300	4.044	-		Habichuela					
Bogotá, D. C., Corabastos	650	1.000	833	+++		Armenia, Mercar	1.467	1.547	1.518	+++	
Bucaramanga, Centroabastos	1.400	1.800	1.618	+		Barranquilla, Barranquillita	1.813	1.950	1.863	+	
Cali, Cavasa	1.500	1.500	1.500	=		Barranquilla, Granabastos	1.875	2.133	1.982	++	
Cartagena, Bazurto	5.500	6.500	5.833	+		Bogotá, D. C., Corabastos	1.093	1.600	1.310	---	
Duitama (Boyacá)	1.500	1.667	1.583	---		Bucaramanga, Centroabastos	1.250	1.750	1.469	++	
Ibagué, Plaza El Jardín	1.500	1.500	1.500	++		Buenaventura (Valle del Cauca)	2.000	2.000	2.000	+++	
Ibagué, Plaza La 21	1.111	1.444	1.333	+		Cajamarca (Tolima)	1.160	1.160	1.160	-	
Ipiales (Nariño)	350	350	350	-		Cali, Cavasa	1.810	1.950	1.889	++	
Manizales (Caldas)	3.000	3.000	3.000	+		Cali, Santa Helena	1.547	1.627	1.587	+++	
Marinilla (Antioquia)	525	550	538	-		Carmen de Viboral, (Antioquia)	533	533	533	--	
Medellín, Central						Cartagena, Bazurto	1.688	1.775	1.738	-	
Mayorista de Antioquia	625	867	742	--		Cartago (Valle del Cauca)	1.493	1.520	1.507	+++	
Medellín, Coomerca	1.433	1.533	1.492	-		Chiquinquirá (Boyacá)	1.204	1.204	1.204	-	
Neiva, Surabastos	1.824	2.118	2.015	-		Cúcuta, Cenabastos	1.750	2.000	1.929	++	
Pamplona (Norte de Santander)	1.433	1.433	1.433	-		Duitama (Boyacá)	2.125	2.125	2.125	+	
Pasto (Nariño)	2.875	3.500	3.125	--		El Santuario (Antioquia)	400	400	400	-	
Sogamoso (Boyacá)	2.000	2.000	2.000	---		Honda (Tolima)	1.500	1.500	1.500	-	
Tunja (Boyacá)	2.400	2.700	2.460	=		Ibagué, Plaza El Jardín	1.200	1.200	1.200	--	
Villavicencio, Llanoabastos	1.200	1.200	1.200	++		Ibagué, Plaza La 21	960	1.360	1.137	---	
Frijol verde bolo						Ipiales (Nariño)	1.250	1.625	1.500	++	
Cúcuta, Cenabastos	2.367	2.450	2.408	n.d.		La Ceja (Antioquia)	700	733	717	-	
Pamplona (Norte de Santander)	1.600	1.600	1.600	n.d.		Manizales (Caldas)	1.480	1.740	1.610	+++	
Frijol verde cargamanto						Marinilla (Antioquia)	443	545	504	-	
Bogotá, D. C., Corabastos	2.000	2.200	2.070	-		Medellín, Central					
						Mayorista de Antioquia	463	575	515	-	

Cuadro 1. Mercados mayoristas. Precios de venta de verduras y hortalizas (continuación)
2012 (septiembre 22 a 28)

Productos y mercados	Pesos por kilogramo				Tenden- cia	Productos y mercados	Pesos por kilogramo				Tenden- cia
	Mínimo	Máximo	Medio	Precios			Mínimo	Máximo	Medio	Precios	
Habichuela (continuación)						Pepino cohombro (continuación)					
Medellín, Coomerca	800	800	800		--	Duitama (Boyacá)	1.300	1.300	1.300		+
Montería (Córdoba)	1.000	1.000	1.000		--	Honda (Tolima)	2.400	2.400	2.400		+
Neiva, Surabastos	960	1.120	1.050		--	Ibagué, Plaza La 21	960	1.600	1.253		--
Palmira (Valle del Cauca)	1.560	1.640	1.600		++	Ipiales (Nariño)	600	700	667		--
Pamplona (Norte de Santander)	1.208	1.292	1.250		-	La Ceja (Antioquia)	1.600	1.625	1.613		-
Pasto (Nariño)	1.333	1.417	1.375		-	Manizales (Caldas)	1.500	1.567	1.533		-
Pereira, La 41	1.280	2.160	1.720		+++	Marinilla (Antioquia)	800	973	887		--
Pereira, Mercasa	1.493	1.547	1.525		+++	Medellín, Central					
Rionegro (Antioquia)	465	600	536		--	Mayorista de Antioquia	1.500	1.700	1.581		-
San Gil (Santander)	925	1.188	1.057		-	Medellín, Coomerca	1.567	1.800	1.704		-
Socorro (Santander)	1.000	1.150	1.075		+	Montería (Córdoba)	1.500	1.950	1.725		-
Sogamoso (Boyacá)	1.938	1.938	1.938		=	Neiva, Surabastos	1.923	1.962	1.933		+++
Sonsón (Antioquia)	750	767	758		n.d.	Pasto (Nariño)	967	967	967		++
Tuluá (Valle del Cauca)	1.547	1.640	1.593		+++	Pereira, La 41	1.475	1.600	1.538		--
Valledupar, Mercabastos	1.500	1.750	1.583		-	Pereira, Mercasa	1.350	1.625	1.428		--
Valledupar, Mercado Nuevo	1.500	1.750	1.583		-	Popayán (Cauca)	885	885	885		--
Villavicencio, Llanoabastos	1.120	1.440	1.283		--	Rionegro (Antioquia)	1.075	1.250	1.183		-
						San Gil (Santander)	873	953	913		--
Habichuela larga						Sincelejo (Sucre)	1.233	1.300	1.267		n.d.
Montería (Córdoba)	1.500	2.000	1.750		=	Sogamoso (Boyacá)	1.950	1.950	1.950		-
Sincelejo (Sucre)	1.250	1.750	1.417		+++	Sonsón (Antioquia)	1.533	1.533	1.533		n.d.
						Tuluá (Valle del Cauca)	800	1.000	900		-
Lechuga Batavia						Valledupar, Mercabastos	1.600	2.000	1.733		n.d.
Armenia, Mercar	1.963	2.111	2.037		-	Villavicencio, Llanoabastos	1.950	2.000	1.980		-
Barranquilla, Barranquillita	1.000	1.025	1.017		+						
Barranquilla, Granabastos	975	1.025	1.000		+	Pepino de rellenar					
Bogotá, D. C., Corabastos	750	833	795		-	Bogotá, D. C., Corabastos	967	1.400	1.179		--
Bucaramanga, Centroabastos	917	1.000	942		-	Cajamarca (Tolima)	1.111	1.111	1.111		-
Cali, Cavasa	481	596	543		--	Cali, Cavasa	1.500	1.500	1.500		=
Cali, Santa Helena	564	615	590		-	Chiquinquirá (Boyacá)	1.333	1.333	1.333		=
Cartagena, Bazurto	983	1.017	1.006		-	Duitama (Boyacá)	1.200	1.333	1.267		-
Cartago (Valle del Cauca)	1.227	1.253	1.240		+	Medellín, Central					
Chiquinquirá (Boyacá)	900	900	900		-	Mayorista de Antioquia	1.333	1.600	1.468		-
Cúcuta, Cenabastos	694	750	722		-	Neiva, Surabastos	2.000	2.000	2.000		+
Duitama (Boyacá)	800	800	800		--	Sogamoso (Boyacá)	1.333	1.333	1.333		=
Ibagué, Plaza El Jardín	1.000	1.000	1.000		=	Tunja (Boyacá)	867	1.067	987		--
Ibagué, Plaza La 21	880	960	940		-						
Manizales (Caldas)	1.267	1.300	1.283		+	Perejil					
Marinilla (Antioquia)	540	555	548		+	Bogotá, D. C., Corabastos	1.667	2.417	1.978		+++
Medellín, Central						Bucaramanga, Centroabastos	3.667	4.000	3.917		++
Mayorista de Antioquia	783	922	849		+	Duitama (Boyacá)	1.333	1.333	1.333		--
Medellín, Coomerca	736	794	766		+	Ibagué, Plaza El Jardín	2.000	2.000	2.000		--
Montería (Córdoba)	942	958	950		+	Ibagué, Plaza La 21	2.250	2.500	2.438		+
Neiva, Surabastos	1.040	1.200	1.120		-	Ipiales (Nariño)	750	917	833		-
Palmira (Valle del Cauca)	590	615	603		-	Manizales (Caldas)	3.200	3.400	3.300		-
Pamplona (Norte de Santander)	833	875	854		+	Medellín, Central					
Pasto (Nariño)	538	692	624		-	Mayorista de Antioquia	1.767	3.000	2.520		-
Pereira, La 41	1.111	1.146	1.128		+	Montería (Córdoba)	2.500	2.500	2.500		n.d.
Pereira, Mercasa	1.292	1.306	1.303		+	Neiva, Surabastos	4.000	4.167	4.083		-
Popayán (Cauca)	646	646	646		n.d.	Pamplona (Norte de Santander)	1.500	1.500	1.500		--
Rionegro (Antioquia)	600	720	645		+	Pasto (Nariño)	2.500	2.500	2.500		+
Sincelejo (Sucre)	775	833	803		+	San Gil (Santander)	2.000	2.000	2.000		=
Sogamoso (Boyacá)	800	800	800		--	Sogamoso (Boyacá)	2.333	2.333	2.333		=
Tuluá (Valle del Cauca)	769	769	769		-						
Tunja (Boyacá)	933	1.067	977		+	Pimentón					
Valledupar, Mercabastos	1.400	1.400	1.400		+	Armenia, Mercar	900	967	944		+
Villavicencio, Llanoabastos	1.200	1.400	1.272		+++	Barranquilla, Barranquillita	1.063	1.167	1.125		-
						Barranquilla, Granabastos	979	1.188	1.104		-
Lechuga crespa morada						Bogotá, D. C., Corabastos	2.167	2.267	2.232		+
Bogotá, D. C., Corabastos	2.375	2.667	2.557		+	Bucaramanga, Centroabastos	967	1.033	1.003		-
						Buenaventura (Valle del Cauca)	1.036	1.036	1.036		=
Lechuga crespa verde						Cajamarca (Tolima)	1.000	1.000	1.000		--
Bogotá, D. C., Corabastos	1.667	2.000	1.881		++	Cali, Cavasa	875	1.000	938		=
Medellín, Central						Cali, Santa Helena	1.033	1.167	1.100		+
Mayorista de Antioquia	733	867	797		-	Cartagena, Bazurto	1.396	1.542	1.444		-
Neiva, Surabastos	1.000	1.000	1.000		-	Cartago (Valle del Cauca)	900	1.000	950		+
						Chiquinquirá (Boyacá)	600	700	650		-
Pepino cohombro						Cúcuta, Cenabastos	833	1.125	962		-
Armenia, Mercar	1.567	1.600	1.589		-	Duitama (Boyacá)	3.000	3.000	3.000		=
Barranquilla, Barranquillita	1.669	2.250	1.973		--	Honda (Tolima)	2.083	2.083	2.083		-
Barranquilla, Granabastos	1.750	2.250	2.071		--	Ibagué, Plaza La 21	1.500	1.750	1.625		-
Bogotá, D. C., Corabastos	2.000	2.500	2.143		--	Ipiales (Nariño)	708	708	708		--
Bucaramanga, Centroabastos	950	1.600	1.218		--	La Ceja (Antioquia)	1.200	1.225	1.213		++
Buenaventura (Valle del Cauca)	875	875	875		--	Manizales (Caldas)	1.425	1.500	1.463		++
Cali, Cavasa	1.000	1.042	1.013		--	Marinilla (Antioquia)	706	859	775		+++
Cali, Santa Helena	1.244	1.261	1.253		+	Medellín, Central					
Cartagena, Bazurto	1.632	1.806	1.701		-	Mayorista de Antioquia	1.000	1.167	1.086		++
Cartago (Valle del Cauca)	1.633	1.733	1.683		+	Medellín, Coomerca	800	1.000	900		+++

**Cuadro 1. Mercados mayoristas. Precios de venta de verduras y hortalizas (continuación)
2012 (septiembre 22 a 28)**

Productos y mercados	Pesos por kilogramo				Tenden- cia	Productos y mercados	Pesos por kilogramo				Tenden- cia
	Mínimo	Máximo	Medio				Mínimo	Máximo	Medio		
Pimentón (continuación)						Remolacha regional (continuación)					
Montería (Córdoba)	1.000	1.000	1.000	-		Pamplona (Norte de Santander)	800	800	800	-	
Neiva, Surabastos	1.143	1.429	1.286	-		Repollo blanco					
Palmira (Valle del Cauca)	767	833	800	---		Armenia, Mercar	322	333	326	=	
Pamplona (Norte de Santander)	1.556	1.722	1.609	+		Barranquilla, Barranquillita	443	471	454	-	
Pasto (Nariño)	667	667	667	---		Barranquilla, Granabastos	479	511	490	+	
Pereira, La 41	1.000	1.133	1.067	+		Bucaramanga, Centroabastos	320	400	350	-	
Pereira, Mercasa	1.000	1.200	1.127	++		Buenaventura (Valle del Cauca)	400	400	400	+	
Peñol (Antioquia)	584	738	661	+++		Cajamarca (Tolima)	240	240	240	++	
Popayán (Cauca)	1.000	1.000	1.000	-		Cali, Cavasa	486	533	510	-	
Rionegro (Antioquia)	823	1.045	963	+++		Carmen de Viboral, (Antioquia)	133	133	133	-	
San Gil (Santander)	679	696	688	+		Cartagena, Bazurto	496	500	499	+	
San Vicente (Antioquia)	753	753	753	n.d.		Cartago (Valle del Cauca)	293	313	303	-	
Socorro (Santander)	643	643	643	+		Chiquinquirá (Boyacá)	400	500	450	--	
Sogamoso (Boyacá)	1.000	1.000	1.000	=		El Santuario (Antioquia)	104	113	108	--	
Tuluá (Valle del Cauca)	800	800	800	-		Ibagué, Plaza La 21	400	400	400	n.d.	
Valledupar, Mercabastos	833	1.042	903	+		La Ceja (Antioquia)	220	220	220	--	
Valledupar, Mercado Nuevo	833	833	833	=		Manizales (Caldas)	417	467	442	--	
						Marinilla (Antioquia)	121	129	125	-	
						Medellín, Central					
						Mayorista de Antioquia	138	185	160	-	
						Medellín, Coomerca	149	159	154	-	
						Montería (Córdoba)	258	283	271	+	
						Neiva, Surabastos	340	353	343	+	
						Pasto (Nariño)	298	307	303	+	
						Pereira, La 41	371	371	371	=	
						Pereira, Mercasa	343	362	351	-	
						Rionegro (Antioquia)	136	173	152	-	
						Sincelejo (Sucre)	214	214	214	-	
						Sonsón (Antioquia)	200	204	202	-	
						Valledupar, Mercabastos	500	571	532	+	
						Villavicencio, Llanoabastos	632	640	639	=	
						Repollo blanco bogotano					
						Bucaramanga, Centroabastos	304	320	312	-	
						Medellín, Central					
						Mayorista de Antioquia	286	286	286	=	
						Repollo blanco valluno					
						Buenaventura (Valle del Cauca)	490	490	490	n.d.	
						Cali, Cavasa	283	333	308	++	
						Cali, Santa Helena	289	300	294	++	
						Palmira (Valle del Cauca)	267	350	308	+++	
						Tuluá (Valle del Cauca)	350	367	358	+++	
						Repollo morado					
						Bogotá, D. C., Corabastos	571	643	586	-	
						Bucaramanga, Centroabastos	733	815	774	-	
						Cali, Cavasa	450	467	454	+	
						Cali, Santa Helena	583	625	604	+	
						Cúcuta, Cenabastos	630	685	646	-	
						El Santuario (Antioquia)	139	139	139	-	
						Marinilla (Antioquia)	153	183	168	-	
						Medellín, Central					
						Mayorista de Antioquia	283	333	302	-	
						Pamplona (Norte de Santander)	667	667	667	=	
						Pasto (Nariño)	375	525	467	-	
						Repollo morado antioqueño					
						Buenaventura (Valle del Cauca)	500	500	500	++	
						Cali, Cavasa	333	333	333	--	
						Repollo verde regional					
						Bogotá, D. C., Corabastos	257	286	277	-	
						Cúcuta, Cenabastos	333	467	403	--	
						Duitama (Boyacá)	500	500	500	+	
						Honda (Tolima)	650	650	650	---	
						Ipiales (Nariño)	360	430	390	+	
						Manizales (Caldas)	330	420	375	--	
						Pamplona (Norte de Santander)	433	500	471	--	
						Sogamoso (Boyacá)	500	500	500	-	
						Tunja (Boyacá)	336	344	338	+	
						Tomate chonto					
						Armenia, Mercar	588	783	710	+	
						Bogotá, D. C., Corabastos	939	1.000	968	+	
						Cajamarca (Tolima)	714	714	714	+++	
						Cartago (Valle del Cauca)	633	733	683	+	

**Cuadro 1. Mercados mayoristas. Precios de venta de verduras y hortalizas (conclusión)
2012 (septiembre 22 a 28)**

Productos y mercados	Pesos por kilogramo				Tenden- cia	Productos y mercados	Pesos por kilogramo				Tenden- cia
	Mínimo	Máximo	Medio				Mínimo	Máximo	Medio		
Tomate chonto (continuación)						Tomate Riogrande (continuación)					
Chiquinquirá (Boyacá)	620	620	620	-		Cúcuta (Cenabastos)	1.386	1.648	1.511	++	
Honda (Tolima)	864	864	864	-		Duitama (Boyacá)	620	660	640	+	
Ibagué, Plaza El Jardín	829	829	829	+++		Montería (Córdoba)	800	907	853	+++	
Ibagué, Plaza La 21	773	913	826	++		Pamplona (Norte de Santander)	966	1.216	1.119	++	
Ipiales (Nariño)	500	500	500	-		San Gil (Santander)	670	730	703	+++	
Manizales (Caldas)	697	750	723	+		Socorro (Santander)	600	630	615	++	
Neiva, Surabastos	760	800	780	-		Sogamoso (Boyacá)	800	800	800	=	
Pasto (Nariño)	500	650	600	+++		Valledupar, Mercabastos	833	1.000	917	++	
Pereira, La 41	875	950	913	+++		Valledupar, Mercado Nuevo	1.000	1.083	1.042	++	
Pereira, Mercasa	725	933	878	+++		Tomate Riogrande bumangués					
Santa Bárbara (Antioquia)	500	542	521	+		Barranquilla, Barranquillita	1.120	1.220	1.173	+++	
Sincelejo (Sucre)	1.067	1.067	1.067	+++		Barranquilla, Granabastos	1.125	1.273	1.201	++	
Tunja (Boyacá)	697	788	752	-		Cartagena, Bazurto	1.273	1.409	1.356	++	
Valledupar, Mercabastos	1.000	1.120	1.040	+		Tomate Riogrande ocañero					
Tomate chonto antioqueño						Barranquilla, Barranquillita	890	1.000	953	++	
La Ceja (Antioquia)	838	850	844	+++		Barranquilla, Granabastos	1.250	1.400	1.350	+++	
Marinilla (Antioquia)	569	763	660	+++		Cartagena, Bazurto	1.010	1.120	1.080	++	
Medellín, Central						Zanahoria					
Mayorista de Antioquia	925	1.150	1.009	+++		Armenia, Mercar	658	933	819	+++	
Medellín, Coomerca	767	1.000	922	+++		Bogotá, D. C., Corabastos	938	1.000	985	+	
Montería (Córdoba)	750	950	850	+++		Bucaramanga, Centroabastos	917	1.042	1.005	++	
Peñol (Antioquia)	608	733	670	+++		Buenaventura (Valle del Cauca)	996	996	996	++	
Rionegro (Antioquia)	680	863	767	+++		Cajamarca (Tolima)	1.280	1.280	1.280	+++	
Sonsón (Antioquia)	489	509	499	++		Cali, Cavasa	333	729	511	++	
Yarumal (Antioquia)	700	700	700	+++		Cartago (Valle del Cauca)	1.050	1.100	1.075	++	
Tomate chonto valluno						Chiquinquirá (Boyacá)	900	900	900	++	
Buenaventura (Valle del Cauca)	1.000	1.000	1.000	=		Cúcuta, Cenabastos	700	800	771	+	
Cali, Cavasa	925	1.250	1.094	+++		Duitama (Boyacá)	1.000	1.000	1.000	++	
Cali, Santa Helena	750	933	842	+		Honda (Tolima)	808	808	808	+	
Medellín, Central						Ibagué, Plaza El Jardín	1.240	1.240	1.240	+	
Mayorista de Antioquia	925	1.150	1.008	+++		Ibagué, Plaza La 21	1.028	1.120	1.089	+	
Medellín, Coomerca	733	967	850	+++		Ipiales (Nariño)	467	550	517	+++	
Palmira (Valle del Cauca)	725	950	838	++		Manizales (Caldas)	812	894	853	++	
Tuluá (Valle del Cauca)	733	1.100	917	+++		Neiva, Surabastos	813	913	860	+++	
Tomate larga vida						Pamplona (Norte de Santander)	600	825	671	+	
Bogotá, D. C., Corabastos	867	950	894	-		Pasto (Nariño)	256	311	278	+++	
Cali, Cavasa	1.225	1.300	1.269	+		Pereira, La 41	565	565	565	n.d.	
Cali, Santa Helena	1.433	1.533	1.483	+++		Pereira, Mercasa	518	553	544	++	
Chiquinquirá (Boyacá)	480	480	480	-		Popayán (Cauca)	556	556	556	n.d.	
Medellín, Central						San Gil (Santander)	950	1.513	1.288	+++	
Mayorista de Antioquia	1.133	1.150	1.142	++		Sincelejo (Sucre)	479	492	488	+++	
Neiva, Surabastos	880	900	885	+		Sogamoso (Boyacá)	800	800	800	++	
Palmira (Valle del Cauca)	1.250	1.300	1.275	+		Tuluá (Valle del Cauca)	750	833	792	+++	
Pasto (Nariño)	788	800	792	-		Tunja (Boyacá)	1.083	1.167	1.133	+++	
Popayán (Cauca)	1.067	1.067	1.067	+++		Valledupar, Mercabastos	1.000	1.194	1.120	++	
Sogamoso (Boyacá)	720	720	720	=		Villavicencio, Llanoabastos	940	960	957	+	
Tunja (Boyacá)	850	900	883	+		Zanahoria bogotana					
Villavicencio, Llanoabastos	696	857	759	+		Barranquilla, Barranquillita	992	1.263	1.161	+++	
Tomate riñón						Barranquilla, Granabastos	996	1.258	1.168	++	
Armenia, Mercar	1.933	1.933	1.933	-		Buenaventura (Valle del Cauca)	1.125	1.125	1.125	+++	
Bogotá, D. C., Corabastos	1.333	1.407	1.350	-		Cali, Cavasa	1.096	1.158	1.118	+	
Bucaramanga, Centroabastos	1.250	1.250	1.250	+		Cali, Santa Helena	989	1.072	1.031	+++	
Cartago (Valle del Cauca)	1.600	1.633	1.617	-		Cartagena, Bazurto	979	1.146	1.083	++	
Ipiales (Nariño)	675	800	747	-		Cúcuta, Cenabastos	1.000	1.167	1.119	+	
Manizales (Caldas)	1.625	1.667	1.646	+++		Pereira, La 41	967	992	979	++	
Medellín, Central						Pereira, Mercasa	928	1.108	1.016	++	
Mayorista de Antioquia	1.575	1.950	1.851	+++		Tuluá (Valle del Cauca)	1.033	1.122	1.078	++	
Medellín, Coomerca	1.433	1.433	1.433	-		Zanahoria larga vida					
Pereira, La 41	1.400	1.433	1.417	-		Carmen de Viboral, (Antioquia)	378	378	378	+	
Pereira, Mercasa	1.467	1.667	1.520	-		El Santuario (Antioquia)	338	346	342	++	
Sincelejo (Sucre)	1.733	1.733	1.733	+		La Ceja (Antioquia)	473	518	496	-	
Tomate riñón valluno						Marinilla (Antioquia)	430	432	431	++	
Montería (Córdoba)	1.900	2.400	2.150	+++		Medellín, Central					
Tomate Riogrande						Mayorista de Antioquia	341	406	376	-	
Bucaramanga, Centroabastos	909	1.250	1.085	+++		Medellín, Coomerca	345	412	385	-	
Bucaramanga, Mercados del centro	1.040	1.040	1.040	+++		Montería (Córdoba)	456	476	466	+	
						Rionegro (Antioquia)	368	412	387	++	

Tendencias:

(---) Variación mayor al -20 %
(--) Variación entre -10 % y -20 %
(-) Variación entre 0 % y -10 %

(=) Variación igual a 0 %

(+) Variación entre 0 % y 10 %

(+ +) Variación entre 10 % y 20 %

(+++) Variación mayor al 20 %

(n.d.) No determinado

Frutas frescas

Bajan precios de guayaba pera



Fuente: DANE

A lo largo de la presente semana, cayeron las cotizaciones de la guayaba pera en quince de los treinta y tres mercados donde se ofreció. Esta situación obedeció a la salida de las cosechas en Toro, La Unión (Valle del Cauca), Armenia (Quindío) y Chinchiná (Caldas). En Armenia y Pereira, por ejemplo, el kilo se vendió a \$878 y a \$978, respectivamente, 4,55 %, en promedio, menos que la semana anterior.

También se redujeron los precios de la granadilla, los mangos manzano, de azúcar, Tommy y reina, el maracuyá, la curuba redonda y larga, las manzanas verde, roja y royal gala importadas, los aguacates Hass y común, el banano Urabá, el limón común, la guayaba agria, la fresa, la naranja común, las papayas hawaiana, redonda y melona, la piña gold, la mandarina arrayana. Para la granadilla hubo buena producción en La Unión (Valle del Cauca), Bucaramanga (Santander), Suaza, Rivera, Gigante (Huila), Urrao, Caramanta, Abejorral (Antioquia), Aranzazu y Anserma (Caldas), lo que adujo la reducción de las cotizaciones en veintidós de los treinta y un mercados donde se ofreció. En Barranquilla, por ejemplo, el kilo se vendió a \$3.058, 12,6 % menos.

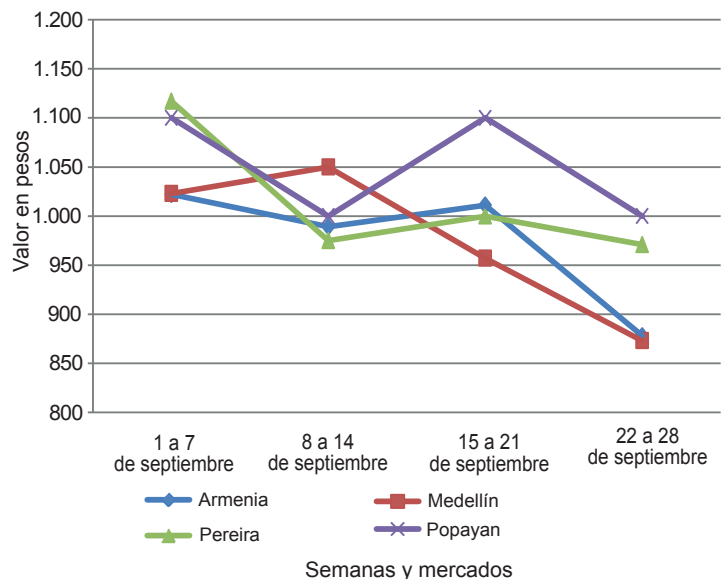
De igual forma, los precios del mango Tommy cayeron en veinte de los veintiséis mercados donde se comercializó a lo largo de la semana. Esta situación obedeció a la mayor oferta de Tolima, a lo que se sumó el ingreso de producto ecuatoriano. En Cavasa, en Cali, por ejemplo, la reducción superó el 8,38 % y el kilo se vendió a \$2.825. Mejoró la oferta de curuba larga procedente de Cajamarca (Tolima), Silos, Cácuta (Norte de Santander) y Duitama (Boyacá), lo que generó la reducción de las cotizaciones. En Cúcuta y Pamplona, por ejemplo, el kilo

se negoció a \$910 y a \$809, 9,03 %, en promedio, menos que la semana anterior.

En cambio, subieron los precios mayoristas del aguacate papelillo, el banano criollo, el coco, la feijoa, la guanábana, la guayaba manzana, el limón Tahití, el lulo, las mandarinas común y Onecco, el mango común, el melón Cantalup, la naranja Valencia, la papaya Maradol, la patilla, la pera importada, la piña perolera, el tomate de árbol y las uvas Isabela, negra, red globe nacional, roja y verde, y el zapote. Para el limón Tahití las cotizaciones se incrementaron en trece de los veintitrés mercados donde se negoció a lo largo del mes, como consecuencia de la poca producción en Quindío, Valle del Cauca y Tolima, de donde ingresó menor cantidad del cítrico de primera calidad.

En el caso del aguacate papelillo se observó un alza en la cotización en catorce de los veinticuatro mercados donde se vendió, ante el menor nivel de ingreso desde Armenia (Quindío), Mariquita, Chaparral (Tolima), El Retiro, La Ceja (Antioquia), Palmira y Buga (Valle del Cauca). En Cali, por ejemplo, el alza fue de 5,06 % y el kilo se vendió a \$3.117. Finalmente, se registró un aumento en los precios del melón Cantalup en veintitrés de los veintiocho mercados donde se ofreció a lo largo de la semana, debido a una contracción de la oferta procedente de La Unión (Valle del Cauca) y Huila. En Armenia, por ejemplo, el kilo se vendió \$1.500, 5,47 %, en promedio, más que la semana anterior.

Gráfico 5. Comportamiento de los precios mayoristas de la guayaba pera 2012 (septiembre 1 a 28)



Fuente: SIPSA-DANE-Ministerio de Agricultura y Desarrollo Rural.

Cuadro 2. Mercados mayoristas. Precios de venta de frutas frescas 2012 (septiembre 22 a 28)

Productos y mercados	Pesos por kilogramo				Tendencia	Productos y mercados	Pesos por kilogramo				Tendencia		
	Mínimo	Máximo	Medio				Mínimo	Máximo	Medio				
Aguacate común						Banano criollo (continuación)							
Armenia, Mercar	2.267	2.433	2.367	--	Honda (Tolima)	960	960	960	+				
Bucaramanga, Centroabastos	2.750	2.750	2.750	n.d.	Ibagué, Plaza La 21	400	520	460	+				
Buenaventura (Valle del Cauca)	2.700	2.700	2.700	-	Ipiales (Nariño)	519	556	537	=				
Cartagena, Bazurto	3.333	3.667	3.556	-	La Ceja (Antioquia)	550	567	558	+				
Cúcuta, Cenabastos	3.000	3.000	3.000	=	La Virginia (Risaralda)	310	320	314	-				
Honda (Tolima)	1.600	1.600	1.600	=	Manizales (Caldas)	413	438	425	++				
Manizales (Caldas)	1.750	2.100	1.925	+	Medellín, Central								
Medellín, Central					Mayorista de Antioquia	625	725	682	-				
Mayorista de Antioquia	2.500	2.500	2.500	=	Medellín, Coomerca	400	400	400	-				
Neiva, Surabastos	3.200	3.300	3.233	++	Neiva, Surabastos	680	700	696	+				
Pasto (Nariño)	1.200	1.200	1.200	n.d.	Palmira (Valle del Cauca)	563	563	563	=				
Sincelejo (Sucre)	3.000	3.333	3.222	-	Pamplona (Norte de Santander)	489	522	510	-				
Tunja (Boyacá)	2.000	2.000	2.000	-	Pasto (Nariño)	400	400	400	---				
Valledupar, Mercado Nuevo	3.500	3.500	3.500	n.d.	Pereira, La 41	563	563	563	+				
Villavicencio, Llanoabastos	2.143	2.571	2.434	+++	Pereira, Mercasa	538	538	538	=				
					Rionegro (Antioquia)	617	700	658	+				
Aguacate Hass					San Gil (Santander)	350	360	357	--				
Bogotá, D. C., Corabastos	3.500	4.000	3.810	+	Santa Bárbara (Antioquia)	313	367	340	--				
La Ceja (Antioquia)	2.000	2.000	2.000	+	Socorro (Santander)	413	440	427	-				
Medellín, Central					Tuluá (Valle del Cauca)	500	500	500	=				
Mayorista de Antioquia	2.567	2.733	2.635	-	Yarumal (Antioquia)	370	370	370	-				
Rionegro (Antioquia)	2.300	2.600	2.467	-									
Tunja (Boyacá)	2.600	3.000	2.740	-									
					Banano Urabá								
Aguacate papelillo					Barranquilla, Barranquillita	360	420	400	-				
Armenia, Mercar	3.400	3.500	3.444	++	Barranquilla, Granabastos	420	420	420	n.d.				
Armenia, Retiro	2.733	3.000	2.896	++	Bogotá, D. C., Corabastos	800	800	800	+				
Bogotá, D. C., Corabastos	3.600	4.000	3.838	-	Bucaramanga, Centroabastos	813	825	821	-				
Buenaventura (Valle del Cauca)	3.550	3.550	3.550	-	Cartagena, Bazurto	560	560	560	=				
Cali, Cavasa	3.000	3.233	3.117	+	Chiquinquirá (Boyacá)	900	900	900	=				
Cali, Santa Helena	3.000	3.000	3.000	-	Duitama (Boyacá)	800	800	800	=				
Cartago (Valle del Cauca)	3.233	3.400	3.317	+	Medellín, Central								
Ibagué, Plaza El Jardín	3.000	3.000	3.000	=	Mayorista de Antioquia	770	770	770	-				
Ibagué, Plaza La 21	3.000	3.500	3.188	+	Medellín, Coomerca	300	333	306	-				
La Ceja (Antioquia)	1.967	2.000	1.983	+	Montería (Córdoba)	750	750	750	=				
Manizales (Caldas)	2.850	2.900	2.875	+	Pamplona (Norte de Santander)	967	1.000	986	+				
Marinilla (Antioquia)	2.100	2.150	2.125	=	Sogamoso (Boyacá)	850	850	850	+				
Medellín, Central					Tunja (Boyacá)	850	850	850	-				
Mayorista de Antioquia	3.000	3.067	3.029	+	Villavicencio, Llanoabastos	620	640	627	-				
Montería (Córdoba)	3.300	3.600	3.500	+									
Neiva, Surabastos	2.750	3.000	2.900	-	Borojó								
Pereira, La 41	2.767	2.850	2.808	+	Bogotá, D. C., Corabastos	3.500	3.833	3.710	+				
Pereira, Mercasa	2.600	2.833	2.785	+	Bucaramanga, Centroabastos	4.500	4.500	4.500	+				
Peñol (Antioquia)	2.250	2.250	2.250	++	Cúcuta, Cenabastos	4.000	4.500	4.321	-				
Popayán (Cauca)	2.600	2.600	2.600	n.d.	Medellín, Central								
Rionegro (Antioquia)	2.250	2.600	2.425	+	Mayorista de Antioquia	2.850	2.950	2.913	+				
San Vicente (Antioquia)	1.900	1.900	1.900	=	Montería (Córdoba)	3.000	3.000	3.000	=				
Sogamoso (Boyacá)	3.900	3.900	3.900	-	Pamplona (Norte de Santander)	5.000	5.000	5.000	=				
Tuluá (Valle del Cauca)	2.350	2.350	2.350	=									
Villavicencio, Llanoabastos	3.950	4.500	4.218	+	Breva								
					Bucaramanga, Centroabastos	2.300	2.300	2.300	+				
Badea					Cajamarca (Tolima)	3.200	3.200	3.200	---				
Bucaramanga, Centroabastos	750	1.000	863	++	Cúcuta, Cenabastos	1.200	1.500	1.300	+++				
Cali, Cavasa	1.350	1.350	1.350	-	Medellín, Central								
Cúcuta, Cenabastos	900	900	900	-	Mayorista de Antioquia	2.950	3.000	2.981	+				
Ibagué, Plaza La 21	1.000	1.200	1.100	---									
Montería (Córdoba)	1.033	1.175	1.104	+	Ciruela negra chilena								
					Bucaramanga, Centroabastos	5.227	5.227	5.227	+				
Banano bocadillo					Cúcuta, Cenabastos	7.000	7.000	7.000	=				
Bogotá, D. C., Corabastos	1.094	1.125	1.111	+	Tunja (Boyacá)	6.667	6.667	6.667	+				
Medellín, Central													
Mayorista de Antioquia	675	675	675	-	Ciruela roja								
Santa Bárbara (Antioquia)	556	611	583	=	Bucaramanga, Centroabastos	1.800	1.900	1.858	+				
Tunja (Boyacá)	1.385	1.615	1.569	++	Cúcuta, Cenabastos	2.500	3.000	2.786	-				
					Medellín, Central								
Banano criollo					Mayorista de Antioquia	2.300	2.400	2.378	-				
Armenia, Mercar	467	500	483	++	Neiva, Surabastos	1.800	1.840	1.813	-				
Armenia, Retiro	331	342	338	++	Pamplona (Norte de Santander)	2.500	2.500	2.500	=				
Barranquilla, Barranquillita	330	375	355	---	Socorro (Santander)	3.000	3.000	3.000	n.d.				
Bogotá, D. C., Corabastos	1.000	1.000	1.000	=	Tunja (Boyacá)	1.400	1.440	1.424	+				
Bucaramanga, Centroabastos	883	883	883	=									
Buenaventura (Valle del Cauca)	700	700	700	=	Coco								
Cajamarca (Tolima)	500	500	500	=	Armenia, Mercar	1.333	1.333	1.333	=				
Cali, Cavasa	600	600	600	=	Barranquilla, Barranquillita	1.000	1.000	1.000	=				
Cali, Santa Helena	600	600	600	+	Bogotá, D. C., Corabastos	2.200	2.400	2.273	+				
Cartago (Valle del Cauca)	467	467	467	-	Bucaramanga, Centroabastos	2.167	2.167	2.167	=				
Chiquinquirá (Boyacá)	1.000	1.000	1.000	=	Buenaventura (Valle del Cauca)	833	833	833	=				
Cúcuta, Cenabastos	750	792	781	+	Cali, Cavasa	1.333	1.333	1.333	=				
					Cartagena, Bazurto	1.650	1.900	1.808	+				



Cuadro 2. Mercados mayoristas. Precios de venta de frutas frescas (continuación)
2012 (septiembre 22 a 28)

Productos y mercados	Pesos por kilogramo				Tenden- cia	Productos y mercados	Pesos por kilogramo				Tenden- cia
	Precios	Mínimo	Máximo	Medio			Precios	Mínimo	Máximo	Medio	
Coco (continuación)						Fresa (continuación)					
Cartago (Valle del Cauca)	1.200	1.244	1.222	-		Duitama (Boyacá)	3.500	3.500	3.500	=	
Cúcuta, Cenabastos	1.000	1.000	1.000	=		Ibagué, Plaza La 21	2.000	2.200	2.050	+	
Ibagué, Plaza La 21	2.000	2.000	2.000	n.d.		Ipiales (Nariño)	2.680	2.680	2.680	-	
Manizales (Caldas)	1.484	1.548	1.516	-		Manizales (Caldas)	3.900	3.900	3.900	+	
Medellín, Central						Medellín, Central					
Mayorista de Antioquia	1.385	1.385	1.385	=		Mayorista de Antioquia	3.925	4.175	4.008	+	
Montería (Córdoba)	1.333	1.333	1.333	+		Medellín, Coomerca	3.400	3.500	3.467	-	
Palmira (Valle del Cauca)	1.111	1.111	1.111	-		Montería (Córdoba)	2.733	2.800	2.778	-	
Pereira, La 41	1.467	1.467	1.467	=		Neiva, Surabastos	4.800	4.800	4.800	=	
Pereira, Mercasa	1.333	1.400	1.373	+		Pamplona (Norte de Santander)	2.500	2.833	2.694	+	
Sincelejo (Sucre)	967	1.100	1.011	+		Pasto (Nariño)	3.000	3.000	3.000	=	
Tuluá (Valle del Cauca)	1.000	1.000	1.000	+		Pereira, Mercasa	3.100	3.100	3.100	=	
						San Vicente (Antioquia)	3.500	3.638	3.569	-	
						Socorro (Santander)	3.000	3.000	3.000	-	
						Sogamoso (Boyacá)	3.500	3.500	3.500	=	
						Tuluá (Valle del Cauca)	3.600	3.600	3.600	=	
						Valledupar, Mercado Nuevo	5.000	5.000	5.000	=	
Curuba larga						Granadilla					
Armenia, Mercar	1.267	1.300	1.289	+		Armenia, Mercar	2.000	2.000	2.000	-	
Barranquilla, Barranquillita	1.740	1.760	1.753	++		Barranquilla, Barranquillita	3.150	3.525	3.358	-	
Barranquilla, Granabastos	1.640	1.660	1.651	-		Barranquilla, Granabastos	3.000	3.150	3.058	--	
Bucaramanga, Centroabastos	893	973	937	-		Bogotá, D. C., Corabastos	2.044	2.333	2.213	-	
Buenaventura (Valle del Cauca)	2.000	2.000	2.000	=		Bucaramanga, Centroabastos	2.268	2.429	2.367	-	
Cali, Cavasa	1.300	1.433	1.379	-		Cajamarca (Tolima)	1.875	1.875	1.875	=	
Cartagena, Bazurto	1.600	1.787	1.722	++		Cali, Santa Helena	1.704	1.704	1.704	--	
Cartago (Valle del Cauca)	1.533	1.767	1.650	-		Cartagena, Bazurto	2.359	2.846	2.624	+	
Chiquinquirá (Boyacá)	1.125	1.450	1.288	-		Cartago (Valle del Cauca)	1.844	2.022	1.933	+	
Cúcuta, Cenabastos	880	960	910	-		Chiquinquirá (Boyacá)	2.000	2.667	2.333	-	
Duitama (Boyacá)	1.260	1.260	1.260	--		Cúcuta, Cenabastos	2.286	3.036	2.556	--	
Ipiales (Nariño)	933	1.000	967	-		Duitama (Boyacá)	2.857	2.857	2.857	+	
Manizales (Caldas)	1.100	1.350	1.225	+		Ibagué, Plaza El Jardín	1.333	1.333	1.333	n.d.	
Medellín, Central						Manizales (Caldas)	1.711	2.333	2.022	+++	
Mayorista de Antioquia	1.175	1.250	1.211	-		Medellín, Central					
Neiva, Surabastos	1.000	1.000	1.000	--		Mayorista de Antioquia	1.717	2.233	1.940	-	
Pamplona (Norte de Santander)	720	880	809	-		Montería (Córdoba)	1.667	1.889	1.815	-	
Pereira, La 41	1.550	1.600	1.575	-		Neiva, Surabastos	1.433	1.600	1.508	--	
Pereira, Mercasa	1.400	1.600	1.520	+		Pamplona (Norte de Santander)	2.857	3.214	2.976	-	
San Gil (Santander)	1.400	1.400	1.400	+		Pasto (Nariño)	1.667	1.956	1.763	-	
Socorro (Santander)	1.200	1.200	1.200	n.d.		Pereira, La 41	2.000	2.000	2.000	=	
Sogamoso (Boyacá)	1.260	1.260	1.260	-		Pereira, Mercasa	1.800	2.333	2.130	--	
Sonsón (Antioquia)	413	413	413	-		Popayán (Cauca)	2.000	2.000	2.000	n.d.	
Tuluá (Valle del Cauca)	1.100	1.100	1.100	n.d.		Rionegro (Antioquia)	1.733	2.033	1.926	-	
Villavicencio, Llanoabastos	1.560	1.600	1.577	+		San Gil (Santander)	2.321	2.500	2.411	--	
						Socorro (Santander)	2.143	2.143	2.143	n.d.	
						Sogamoso (Boyacá)	2.857	2.857	2.857	=	
						Tuluá (Valle del Cauca)	2.400	2.467	2.433	+++	
						Tunja (Boyacá)	2.577	2.769	2.641	-	
						Valledupar, Mercabastos	2.714	2.714	2.714	-	
						Villavicencio, Llanoabastos	2.333	2.600	2.511	+	
Curuba redonda						Guanábana					
Bogotá, D. C., Corabastos	1.409	1.727	1.537	-		Armenia, Mercar	3.700	3.867	3.772	+	
Ibagué, Plaza El Jardín	1.000	1.000	1.000	n.d.		Bogotá, D. C., Corabastos	3.767	4.000	3.837	+	
Medellín, Central						Bucaramanga, Centroabastos	2.900	3.067	3.004	+	
Mayorista de Antioquia	1.450	1.475	1.471	+		Cúcuta, Cenabastos	3.250	3.250	3.250	+	
Sonsón (Antioquia)	625	633	629	--		Duitama (Boyacá)	3.000	3.000	3.000	=	
Tunja (Boyacá)	1.130	1.261	1.191	-		Ibagué, Plaza La 21	3.000	3.000	3.000	=	
						Ipiales (Nariño)	2.480	2.480	2.480	+	
						La Ceja (Antioquia)	2.825	2.833	2.829	-	
						Manizales (Caldas)	2.575	2.600	2.588	+	
						Medellín, Central					
						Mayorista de Antioquia	3.025	3.133	3.081	+	
						Medellín, Coomerca	2.700	2.800	2.775	+	
						Pamplona (Norte de Santander)	3.500	3.500	3.500	-	
						Pasto (Nariño)	3.000	3.333	3.167	+	
						Pereira, La 41	2.850	2.900	2.875	+	
						Pereira, Mercasa	2.850	2.900	2.879	++	
						San Gil (Santander)	3.500	3.500	3.500	n.d.	
						Santa Bárbara (Antioquia)	1.000	1.028	1.014	-	
						Socorro (Santander)	4.000	4.000	4.000	n.d.	
						Sogamoso (Boyacá)	3.500	3.500	3.500	--	
						Tuluá (Valle del Cauca)	2.000	2.000	2.000	n.d.	
						Tunja (Boyacá)	3.000	3.000	3.000	-	
						Valledupar, Mercabastos	4.000	4.000	4.000	=	
Feijoa						Guayaba agria					
Sogamoso (Boyacá)	1.520	1.520	1.520	+		Armenia, Mercar	1.867	1.950	1.894	+	
Fresa											
Armenia, Mercar	4.000	4.000	4.000	=							
Bogotá, D. C., Corabastos	4.000	4.133	4.067	+							
Bucaramanga, Centroabastos	3.333	3.400	3.377	+							
Cartagena, Bazurto	3.364	3.364	3.364	-							
Cartago (Valle del Cauca)	3.067	3.067	3.067	=							
Chiquinquirá (Boyacá)	5.000	5.000	5.000	=							
Cúcuta, Cenabastos	2.250	2.750	2.543	-							

Cuadro 2. Mercados mayoristas. Precios de venta de frutas frescas (continuación)
2012 (septiembre 22 a 28)

Productos y mercados	Pesos por kilogramo				Tendencia	Productos y mercados	Pesos por kilogramo				Tendencia
	Mínimo	Máximo	Medio				Mínimo	Máximo	Medio		
Guayaba agría (continuación)						Kiwi (continuación)					
Cartago (Valle del Cauca)	1.633	1.733	1.683		-	Medellín, Central					
Manizales (Caldas)	2.100	2.250	2.175		-	Mayorista de Antioquia	2.938	3.083	3.024		-
Montería (Córdoba)	933	933	933		-	Neiva, Surabastos	3.150	3.750	3.475		-
Pereira, La 41	2.067	2.167	2.117		-	Pamplona (Norte de Santander)	5.000	6.000	5.600		-
Pereira, Mercasa	2.000	2.167	2.072		+	Pasto (Nariño)	2.833	3.111	3.019		-
Sincelejo (Sucre)	1.467	1.720	1.618		++	Popayán (Cauca)	3.000	3.000	3.000		=
Guayaba común						San Gil (Santander)	4.000	4.000	4.000		=
Barranquilla, Barranquillita	1.000	1.000	1.000		=	Socorro (Santander)	4.000	4.000	4.000		n.d.
Cartagena, Bazurto	510	600	550		-	Tunja (Boyacá)	3.222	3.444	3.267		-
Chiquinquirá (Boyacá)	760	760	760		=	Limón común					
Cúcuta, Cenabastos	940	970	956		+	Armenia, Mercar	2.500	2.500	2.500		-
Honda (Tolima)	933	933	933		-	Bogotá, D. C., Corabastos	1.857	2.000	1.971		+
Pamplona (Norte de Santander)	775	833	818		-	Bucaramanga, Centroabastos	1.600	1.600	1.600		+
Sincelejo (Sucre)	1.067	1.387	1.173		+	Buenaventura (Valle del Cauca)	3.450	3.450	3.450		+
Valledupar, Mercabastos	1.000	1.000	1.000		+	Cartagena, Bazurto	800	1.200	1.000		++
Guayaba manzana						Cartago (Valle del Cauca)	1.833	2.233	2.033		-
Cali, Cavasa	1.600	1.600	1.600		=	Cúcuta, Cenabastos	1.714	1.714	1.714		=
Manizales (Caldas)	1.000	1.000	1.000		-	Honda (Tolima)	1.600	1.600	1.600		=
Medellín, Central					-	Ibagué, Plaza El Jardín	2.080	2.080	2.080		-
Mayorista de Antioquia	1.475	1.500	1.499		-	Ibagué, Plaza La 21	1.920	2.160	2.060		-
Pereira, La 41	1.200	1.250	1.225		+	Medellín, Central					-
Pereira, Mercasa	1.267	1.300	1.288		+	Mayorista de Antioquia	2.433	2.475	2.455		++
Rionegro (Antioquia)	1.450	1.675	1.583		+	Medellín, Coomerca	1.100	1.200	1.140		+
Tuluá (Valle del Cauca)	1.450	1.450	1.450		=	Montería (Córdoba)	714	714	714		-
Guayaba pera						Neiva, Surabastos	1.720	1.760	1.740		-
Armenia, Mercar	833	900	878		-	Pamplona (Norte de Santander)	2.400	2.520	2.440		-
Barranquilla, Barranquillita	1.550	1.567	1.561		+	Pereira, La 41	2.200	2.200	2.200		n.d.
Barranquilla, Granabastos	1.450	1.733	1.578		+	Pereira, Mercasa	2.100	2.233	2.167		+
Bogotá, D. C., Corabastos	1.000	1.200	1.080		++	Rionegro (Antioquia)	1.700	2.050	1.958		+
Bucaramanga, Centroabastos	610	670	625		-	Sincelejo (Sucre)	833	1.033	956		-
Buenaventura (Valle del Cauca)	1.400	1.400	1.400		=	Tunja (Boyacá)	2.240	2.240	2.240		n.d.
Cali, Cavasa	950	1.000	981		=	Valledupar, Mercado Nuevo	880	880	880		=
Cali, Santa Helena	1.000	1.067	1.033		-	Villavicencio, Llanoabastos	1.580	1.800	1.663		++
Cartagena, Bazurto	1.575	1.575	1.575		-	Limón común Ciénaga					
Cartago (Valle del Cauca)	1.067	1.100	1.083		-	Barranquilla, Barranquillita	1.125	1.333	1.236		-
Chiquinquirá (Boyacá)	1.100	1.100	1.100		+++	Cartagena, Bazurto	1.389	1.433	1.411		-
Duitama (Boyacá)	1.500	1.500	1.500		++	Limón común valluno					
Ibagué, Plaza El Jardín	1.200	1.200	1.200		+++	Cali, Cavasa	1.667	1.958	1.764		-
Ibagué, Plaza La 21	1.000	1.000	1.000		n.d.	Cali, Santa Helena	1.667	1.778	1.722		-
Ipiales (Nariño)	1.300	1.400	1.333		=	Pasto (Nariño)	583	583	583		-
La Ceja (Antioquia)	1.125	1.125	1.125		+	Tuluá (Valle del Cauca)	1.556	1.556	1.556		-
Manizales (Caldas)	1.000	1.467	1.233		+++	Limón mandarino					
Medellín, Central					-	Armenia, Mercar	767	1.133	944		-
Mayorista de Antioquia	800	1.000	865		-	Ibagué, Plaza La 21	775	900	842		+
Medellín, Coomerca	800	867	825		-	La Ceja (Antioquia)	475	525	500		-
Montería (Córdoba)	800	800	800		-	Medellín, Central					-
Neiva, Surabastos	800	800	800		-	Mayorista de Antioquia	725	825	781		-
Palmira (Valle del Cauca)	1.000	1.000	1.000		=	Medellín, Coomerca	533	600	579		+
Pasto (Nariño)	1.050	1.100	1.067		-	Peñol (Antioquia)	275	288	281		-
Pereira, La 41	967	975	971		-	Santa Bárbara (Antioquia)	214	275	244		-
Pereira, Mercasa	950	1.000	978		+	Limón Tahití					
Popayán (Cauca)	1.000	1.000	1.000		-	Bogotá, D. C., Corabastos	2.429	2.571	2.543		+
Rionegro (Antioquia)	1.138	1.250	1.194		-	Bucaramanga, Centroabastos	1.467	1.573	1.514		-
Socorro (Santander)	1.500	1.500	1.500		n.d.	Bucaramanga, Mercados del centro	1.200	1.200	1.200		n.d.
Sogamoso (Boyacá)	1.100	1.100	1.100		+	Cali, Cavasa	1.675	1.775	1.731		-
Tuluá (Valle del Cauca)	1.000	1.000	1.000		-	Cali, Santa Helena	1.833	2.000	1.917		+++
Tunja (Boyacá)	852	926	881		+++	Cartago (Valle del Cauca)	1.600	1.933	1.767		-
Villavicencio, Llanoabastos	1.000	1.200	1.063		+++	Cúcuta, Cenabastos	1.250	1.458	1.389		+
Gulupa						Duitama (Boyacá)	1.400	1.400	1.400		+
Bogotá, D. C., Corabastos	1.333	1.467	1.374		-	Ibagué, Plaza La 21	2.240	2.400	2.320		-
Higo						Manizales (Caldas)	1.533	1.550	1.542		+++
Bogotá, D. C., Corabastos	3.500	4.000	3.740		+	Medellín, Central					-
Medellín, Central					-	Mayorista de Antioquia	2.050	2.500	2.401		-
Mayorista de Antioquia	2.300	2.425	2.389		++	Medellín, Coomerca	1.767	2.000	1.929		+
Sonsón (Antioquia)	2.000	2.000	2.000		-	Neiva, Surabastos	1.600	1.760	1.653		+
Kiwi						Pamplona (Norte de Santander)	1.396	1.667	1.576		+
Bogotá, D. C., Corabastos	2.667	3.000	2.783		+	Pasto (Nariño)	2.050	2.200	2.117		++
Bucaramanga, Centroabastos	2.900	2.950	2.937		+	Pereira, La 41	1.700	1.875	1.788		-
Chiquinquirá (Boyacá)	3.100	3.100	3.100		=	Pereira, Mercasa	1.800	1.833	1.807		+
Cúcuta, Cenabastos	5.000	5.000	5.000		=	Popayán (Cauca)	1.200	1.200	1.200		n.d.
Ibagué, Plaza La 21	3.200	3.600	3.475		-	Rionegro (Antioquia)	2.250	2.475	2.375		+
Manizales (Caldas)	3.333	3.500	3.417		=	Santa Bárbara (Antioquia)	944	1.000	972		=
						Socorro (Santander)	1.200	1.200	1.200		n.d.

Cuadro 2. Mercados mayoristas. Precios de venta de frutas frescas (continuación)
2012 (septiembre 22 a 28)

Productos y mercados	Pesos por kilogramo				Tendencia	Productos y mercados	Pesos por kilogramo				Tendencia
	Mínimo	Máximo	Medio	Precios			Mínimo	Máximo	Medio	Precios	
Limón Tahití (continuación)						Mandarina Onecco (continuación)					
Tunja (Boyacá)	2.000	2.000	2.000		+	Bogotá, D. C., Corabastos	939	1.091	970		+
Villavicencio, Llanoabastos	1.600	1.800	1.667		++	Cali, Cavasa	1.075	1.150	1.100		+
Lulo						Cali, Santa Helena	967	1.067	1.017		-
Armenia, Mercar	1.600	1.733	1.678		-	Cartago (Valle del Cauca)	933	1.067	1.000		++
Barranquilla, Barranquillita	2.550	2.650	2.589		+	Ibagué, Plaza La 21	600	800	650		+
Barranquilla, Granabastos	2.375	2.450	2.408		+	Manizales (Caldas)	767	800	783		+
Bogotá, D. C., Corabastos	1.600	2.000	1.783		-	Medellín, Central					
Bucaramanga, Centroabastos	1.600	1.760	1.669		+	Mayorista de Antioquia	750	1.000	893		+
Buenaventura (Valle del Cauca)	2.000	2.000	2.000		+	Medellín, Coomerca	733	867	800		+
Cajamarca (Tolima)	1.440	1.440	1.440		++	Pereira, La 41	1.050	1.050	1.050		=
Cali, Cavasa	1.600	1.650	1.627		-	Pereira, Mercasa	933	975	957		-
Cali, Santa Helena	1.500	1.567	1.533		-	Rionegro (Antioquia)	850	1.150	1.033		+
Cartagena, Bazurto	2.240	2.293	2.258		-	Santa Bárbara (Antioquia)	250	306	278		+
Cartago (Valle del Cauca)	1.500	1.700	1.600		-	Mango común					
Chiquinquirá (Boyacá)	1.167	1.250	1.208		++	Medellín, Coomerca	1.000	1.000	1.000		+
Cúcuta, Cenabastos	2.000	2.000	2.000		=	Mango de azúcar					
Duitama (Boyacá)	1.400	1.400	1.400		=	Cali, Cavasa	1.200	1.200	1.200		-
Ibagué, Plaza El Jardín	2.100	2.100	2.100		+++	Cartagena, Bazurto	1.500	1.600	1.550		n.d.
Ibagué, Plaza La 21	1.600	1.850	1.690		+	Medellín, Central					
Manizales (Caldas)	1.700	1.725	1.713		+	Mayorista de Antioquia	2.000	2.400	2.205		+
Medellín, Central						Mango manzano					
Mayorista de Antioquia	1.550	2.175	1.831		+	Armenia, Mercar	1.000	1.083	1.046		--
Medellín, Coomerca	1.500	1.767	1.620		-	Buenaventura (Valle del Cauca)	1.450	1.450	1.450		n.d.
Montería (Córdoba)	2.500	2.500	2.500		-	Medellín, Central					
Neiva, Surabastos	1.700	1.800	1.750		+	Mayorista de Antioquia	1.333	1.500	1.440		+
Palmira (Valle del Cauca)	1.633	1.700	1.667		-	Pamplona (Norte de Santander)	2.000	2.000	2.000		=
Pamplona (Norte de Santander)	1.933	2.000	1.981		-	Pereira, La 41	1.278	1.361	1.319		--
Pasto (Nariño)	1.493	1.522	1.512		-	Pereira, Mercasa	1.583	1.667	1.628		--
Pereira, La 41	1.633	1.633	1.633		-	Tunja (Boyacá)	1.591	1.591	1.591		+
Pereira, Mercasa	1.550	1.667	1.605		+	Mango reina					
Popayán (Cauca)	1.200	1.400	1.300		-	Armenia, Mercar	778	833	806		-
San Gil (Santander)	1.340	1.600	1.470		+++	Ibagué, Plaza El Jardín	1.000	1.000	1.000		--
Socorro (Santander)	1.000	1.173	1.087		+	Ibagué, Plaza La 21	950	1.250	1.083		-
Sogamoso (Boyacá)	1.700	1.700	1.700		-	Manizales (Caldas)	1.250	1.250	1.250		-
Tuluá (Valle del Cauca)	1.467	1.467	1.467		-	Medellín, Central					
Tunja (Boyacá)	1.848	2.065	2.014		+++	Mayorista de Antioquia	1.333	1.433	1.405		n.d.
Valledupar, Mercabastos	2.140	2.200	2.180		++	Pereira, La 41	1.000	1.042	1.021		--
Villavicencio, Llanoabastos	2.000	2.150	2.075		+	Pereira, Mercasa	1.208	1.375	1.322		--
Mandarina arrayana						Tunja (Boyacá)	1.205	1.409	1.309		-
Bogotá, D. C., Corabastos	1.591	1.712	1.612		-	Mango Tommy					
Buenaventura (Valle del Cauca)	1.600	1.600	1.600		+	Armenia, Mercar	1.375	1.375	1.375		-
Cali, Cavasa	1.075	1.175	1.119		-	Bogotá, D. C., Corabastos	3.182	3.295	3.193		-
Cali, Santa Helena	1.133	1.167	1.150		+	Bucaramanga, Centroabastos	2.800	2.900	2.825		-
Chiquinquirá (Boyacá)	1.000	1.000	1.000		=	Bucaramanga, Mercados del centro	2.900	2.900	2.900		+
Duitama (Boyacá)	1.120	1.120	1.120		++	Buenaventura (Valle del Cauca)	1.450	1.450	1.450		n.d.
Ibagué, Plaza La 21	1.080	1.200	1.145		-	Cali, Cavasa	2.450	3.200	2.825		-
Popayán (Cauca)	1.150	1.150	1.150		+	Cali, Santa Helena	2.640	3.000	2.820		-
Socorro (Santander)	800	800	800		-	Cartago (Valle del Cauca)	1.556	1.667	1.611		---
Sogamoso (Boyacá)	1.240	1.240	1.240		+	Chiquinquirá (Boyacá)	2.167	2.500	2.333		-
Tuluá (Valle del Cauca)	933	933	933		+	Duitama (Boyacá)	2.833	2.833	2.833		+
Tunja (Boyacá)	1.106	1.167	1.139		+	Ibagué, Plaza La 21	1.600	1.900	1.750		--
Villavicencio, Llanoabastos	1.000	1.060	1.015		-	La Ceja (Antioquia)	3.000	3.000	3.000		---
Mandarina común						Manizales (Caldas)	2.500	2.500	2.500		-
Barranquilla, Barranquillita	1.102	1.159	1.140		+	Medellín, Central					
Barranquilla, Granabastos	1.303	1.424	1.374		+	Mayorista de Antioquia	2.650	3.550	3.023		--
Bucaramanga, Centroabastos	783	870	843		+	Medellín, Coomerca	3.000	3.000	3.000		=
Bucaramanga, Mercados del centro	800	800	800		+++	Neiva, Surabastos	2.000	2.500	2.250		--
Cartagena, Bazurto	1.318	1.386	1.341		+	Pasto (Nariño)	2.333	2.333	2.333		---
Cúcuta, Cenabastos	947	1.000	987		+	Pereira, La 41	2.028	2.083	2.056		+
Honda (Tolima)	1.167	1.167	1.167		+	Pereira, Mercasa	2.208	2.361	2.272		--
Ipiiales (Nariño)	533	650	592		+	Rionegro (Antioquia)	2.900	3.900	3.405		--
Medellín, Central						Socorro (Santander)	2.000	2.000	2.000		n.d.
Mayorista de Antioquia	900	1.000	979		+	Sogamoso (Boyacá)	2.500	2.500	2.500		-
Montería (Córdoba)	987	1.000	991		+	Tuluá (Valle del Cauca)	2.800	2.800	2.800		+
Neiva, Surabastos	1.200	1.400	1.310		+	Tunja (Boyacá)	2.273	2.273	2.273		=
Pamplona (Norte de Santander)	1.000	1.000	1.000		-	Villavicencio, Llanoabastos	2.700	3.033	2.889		--
San Gil (Santander)	600	600	600		=	Manzana roja importada					
Santa Bárbara (Antioquia)	333	333	333		-	Armenia, Mercar	3.421	3.421	3.421		=
Socorro (Santander)	800	800	800		=	Barranquilla, Barranquillita	3.596	3.596	3.596		+
Tunja (Boyacá)	1.033	1.083	1.060		+	Barranquilla, Granabastos	3.421	3.561	3.509		-
Yarumal (Antioquia)	467	467	467		---	Bogotá, D. C., Corabastos	3.368	3.474	3.408		+
Mandarina Onecco						Bucaramanga, Centroabastos	3.000	3.117	3.045		+
Armenia, Mercar	600	700	656		=						
Armenia, Retiro	400	475	448		+						

Cuadro 2. Mercados mayoristas. Precios de venta de frutas frescas (continuación)
2012 (septiembre 22 a 28)

Productos y mercados	Pesos por kilogramo				Tendencia	Productos y mercados	Pesos por kilogramo				Tendencia			
	Mínimo	Máximo	Medio				Mínimo	Máximo	Medio					
Manzana roja importada (continuación)						Manzana verde importada (continuación)								
Buenaventura (Valle del Cauca)	3.632	3.632	3.632	-	Manizales (Caldas)	3.447	3.474	3.461	+	Medellín, Central				
Cali, Cavasa	3.224	3.250	3.237	-	Mayorista de Antioquia	3.316	3.491	3.434	+	Montería (Córdoba)	3.658	3.816	3.763	+
Cali, Santa Helena	3.158	3.158	3.158	=	Neiva, Surabastos	3.684	3.737	3.724	+	Palmira (Valle del Cauca)	3.263	3.263	3.263	-
Cartagena, Bazurto	3.368	3.474	3.404	=	Pamplona (Norte de Santander)	3.750	3.800	3.783	+	Pastor (Nariño)	3.158	3.211	3.175	-
Cartago (Valle del Cauca)	3.070	3.123	3.096	+	Pereira, La 41	3.088	3.123	3.105	-	Pereira, Mercasa	3.070	3.158	3.123	-
Cúcuta, Cenabastos	3.100	3.400	3.236	+	Popayán (Cauca)	3.158	3.158	3.158	=	Rionegro (Antioquia)	3.491	3.684	3.583	-
Duitama (Boyacá)	3.500	3.500	3.500	=	San Gil (Santander)	3.500	3.500	3.500	+	Socorro (Santander)	3.500	3.500	3.500	+
Ibagué, Plaza El Jardín	3.684	3.684	3.684	=	Sogamoso (Boyacá)	3.500	3.500	3.500	-	Tuluá (Valle del Cauca)	3.368	3.368	3.368	-
Ibagué, Plaza La 21	3.421	3.947	3.638	+	Tunja (Boyacá)	3.500	3.684	3.537	-	Valledupar, Mercado Nuevo	3.158	3.158	3.158	=
Ipiales (Nariño)	3.088	3.158	3.123	-										
La Ceja (Antioquia)	3.421	3.474	3.447	+	Maracuyá					Armenia, Mercar	1.500	1.500	1.500	=
Manizales (Caldas)	3.447	3.474	3.461	+	Barranquilla, Barranquillita	2.000	2.125	2.042	-	Barranquilla, Granabastos	1.975	2.000	1.992	-
Medellín, Central					Bucaramanga, Centroabastos	2.250	2.400	2.345	+	Buenaventura (Valle del Cauca)	1.700	1.700	1.700	=
Mayorista de Antioquia	3.132	3.276	3.210	-	Cali, Cavasa	1.575	1.650	1.613	+	Cali, Santa Helena	1.650	1.667	1.658	-
Montería (Córdoba)	3.592	3.618	3.610	-	Cartagena, Bazurto	2.250	2.350	2.317	-	Cartago (Valle del Cauca)	1.167	1.433	1.300	--
Neiva, Surabastos	3.579	3.632	3.618	+	Chiquinquirá (Boyacá)	1.750	1.750	1.750	=	Cúcuta, Cenabastos	2.000	2.067	2.022	-
Palmira (Valle del Cauca)	3.263	3.263	3.263	-	Cúcuta, Cenabastos	2.000	2.067	2.022	-	Duitama (Boyacá)	2.000	2.000	2.000	-
Pamplona (Norte de Santander)	3.750	3.800	3.783	+	Honda (Tolima)	1.350	1.350	1.350	-	Ibagué, Plaza La 21	1.680	2.000	1.833	-
Pastor (Nariño)	3.158	3.211	3.175	+	Ibagué, Plaza La 21	1.680	2.000	1.833	-	Ipiales (Nariño)	1.657	1.750	1.701	+
Pereira, La 41	3.088	3.123	3.105	-	La Ceja (Antioquia)	1.625	1.675	1.650	-	Manizales (Caldas)	1.667	1.667	1.667	++
Pereira, Mercasa	3.123	3.158	3.144	-	Manizales (Caldas)	1.667	1.667	1.667	++	Montería (Córdoba)	1.200	1.200	1.200	+
Popayán (Cauca)	3.158	3.158	3.158	=	Palmira (Valle del Cauca)	1.650	1.700	1.675	-	Palmira (Valle del Cauca)	1.650	1.700	1.675	-
Rionegro (Antioquia)	3.333	3.684	3.503	-	Pastor (Nariño)	778	1.111	889	--	Pastor (Nariño)	778	1.111	889	--
San Gil (Santander)	3.475	3.550	3.513	-	Pereira, La 41	1.600	1.600	1.600	-	Pereira, Mercasa	1.550	1.600	1.585	-
Socorro (Santander)	3.250	3.250	3.250	=	Pereira, Mercasa	1.550	1.600	1.585	-	Rionegro (Antioquia)	1.775	1.950	1.854	-
Sogamoso (Boyacá)	3.500	3.500	3.500	-	Rionegro (Antioquia)	1.775	1.950	1.854	-	San Gil (Santander)	1.440	1.440	1.440	=
Tuluá (Valle del Cauca)	3.368	3.368	3.368	-	Santa Bárbara (Antioquia)	1.067	1.067	1.067	--	Sincelejo (Sucre)	1.567	1.650	1.617	-
Tunja (Boyacá)	3.500	3.684	3.537	-	Socorro (Santander)	1.440	1.440	1.440	+	Sogamoso (Boyacá)	2.100	2.100	2.100	-
Valledupar, Mercado Nuevo	3.158	3.158	3.158	=	Sogamoso (Boyacá)	2.100	2.100	2.100	-	Tuluá (Valle del Cauca)	1.267	1.400	1.333	+
					Tunja (Boyacá)	1.611	2.000	1.911	-	Valledupar, Mercabastos	1.700	1.800	1.767	+
Manzana royal gala importada					Valledupar, Mercabastos	1.700	1.800	1.767	+	Villavicencio, Llanoabastos	1.775	1.975	1.850	-
Bogotá, D. C., Corabastos	3.368	3.579	3.431	+						Maracuyá antioqueño				
Bucaramanga, Centroabastos	3.033	3.175	3.095	-	Maracuyá antioqueño					Medellín, Central				
Cali, Cavasa	3.224	3.421	3.322	+	Medellín, Central					Mayorista de Antioquia	1.100	1.375	1.244	--
Cali, Santa Helena	3.123	3.421	3.272	-	Mayorista de Antioquia	1.100	1.375	1.244	--	Medellín, Coomerca	1.133	1.300	1.258	-
Chiquinquirá (Boyacá)	3.737	3.842	3.789	=	Medellín, Coomerca	1.133	1.300	1.258	-	Montería (Córdoba)	1.600	1.700	1.633	+
Cúcuta, Cenabastos	3.500	3.500	3.500	=	Montería (Córdoba)	1.600	1.700	1.633	+					
Duitama (Boyacá)	3.600	3.600	3.600	+						Maracuyá huilense				
Ibagué, Plaza El Jardín	3.684	3.684	3.684	=	Maracuyá huilense					Bogotá, D. C., Corabastos	1.800	2.000	1.900	-
Ibagué, Plaza La 21	3.474	3.684	3.599	+	Bogotá, D. C., Corabastos	1.800	2.000	1.900	-					
Ipiales (Nariño)	3.088	3.158	3.123	-	Maracuyá santandereano					Barranquilla, Barranquillita	1.867	1.933	1.911	+
La Ceja (Antioquia)	3.421	3.421	3.421	+	Barranquilla, Barranquillita	1.867	1.933	1.911	+	Barranquilla, Granabastos	2.033	2.044	2.039	n.d.
Manizales (Caldas)	3.447	3.474	3.461	+	Barranquilla, Granabastos	2.033	2.044	2.039	n.d.	Cartagena, Bazurto	2.000	2.022	2.007	-
Medellín, Central					Cartagena, Bazurto	2.000	2.022	2.007	-	Valledupar, Mercabastos	1.833	1.917	1.861	-
Mayorista de Antioquia	3.158	3.355	3.265	+	Valledupar, Mercabastos	1.700	1.800	1.767	+					
Montería (Córdoba)	3.724	3.816	3.785	+	Villavicencio, Llanoabastos	1.775	1.975	1.850	-	Maracuyá valluno				
Neiva, Surabastos	3.605	3.684	3.638	+	Maracuyá valluno					Medellín, Central				
Palmira (Valle del Cauca)	3.263	3.263	3.263	-	Medellín, Central					Mayorista de Antioquia	1.800	2.000	1.876	--
Pamplona (Norte de Santander)	3.500	3.800	3.700	+	Mayorista de Antioquia	1.800	2.000	1.876	--	Medellín, Coomerca	1.350	1.467	1.425	-
Pastor (Nariño)	3.158	3.237	3.184	-	Medellín, Coomerca	1.350	1.467	1.425	-					
Pereira, La 41	3.088	3.088	3.088	-						Melón Cantalup				
Pereira, Mercasa	3.070	3.158	3.123	-	Melón Cantalup					Armenia, Mercar	1.433	1.567	1.500	+
Popayán (Cauca)	3.649	3.649	3.649	+	Barranquilla, Barranquillita	1.750	2.100	1.928	++	Barranquilla, Granabastos	2.000	2.283	2.094	++
Rionegro (Antioquia)	3.434	3.596	3.495	-	Barranquilla, Granabastos	2.000	2.283	2.094	++					
San Gil (Santander)	3.525	3.525	3.525	-										
Socorro (Santander)	3.500	3.500	3.500	+										
Sogamoso (Boyacá)	3.500	3.500	3.500	-										
Tuluá (Valle del Cauca)	3.421	3.447	3.434	=										
Tunja (Boyacá)	3.500	3.684	3.537	-										
Manzana verde importada														
Armenia, Mercar	3.421	3.421	3.421	=										
Barranquilla, Barranquillita	3.596	3.596	3.596	+										
Barranquilla, Granabastos	3.421	3.772	3.643	+										
Bogotá, D. C., Corabastos	3.404	3.579	3.496	+										
Bucaramanga, Centroabastos	3.033	3.167	3.078	-										
Buenaventura (Valle del Cauca)	3.632	3.632	3.632	-										
Cali, Cavasa	3.224	3.289	3.247	-										
Cali, Santa Helena	2.842	3.158	3.000	-										
Cartagena, Bazurto	3.474	3.544	3.497	-										
Cartago (Valle del Cauca)	3.193	3.193	3.193	-										
Chiquinquirá (Boyacá)	3.737	3.842	3.789	=										
Cúcuta, Cenabastos	3.400	3.500	3.429	-										
Duitama (Boyacá)	3.500	3.500	3.500	+										
Ibagué, Plaza La 21	3.474	3.947	3.664	+										
Ipiales (Nariño)	3.088	3.158	3.123	-										

Cuadro 2. Mercados mayoristas. Precios de venta de frutas frescas (continuación)
2012 (septiembre 22 a 28)

Productos y mercados	Pesos por kilogramo				Tenden- cia	Productos y mercados	Pesos por kilogramo				Tenden- cia
	Mínimo	Máximo	Medio				Mínimo	Máximo	Medio		
Melón Cantalup (continuación)						Naranja común (continuación)					
Bogotá, D. C., Corabastos	2.200	2.333	2.253		++	Honda (Tolima)	520	520	520		-
Bucaramanga, Centroabastos	1.650	1.800	1.708		++	Ibagué, Plaza La 21	368	400	384		-
Cali, Cavasa	1.550	1.575	1.569		+++	Montería (Córdoba)	640	640	640		=
Cali, Santa Helena	1.233	1.267	1.250		+	Neiva, Surabastos	440	480	460		-
Cartagena, Bazurto	1.516	1.821	1.701		++	Pamplona (Norte de Santander)	300	400	333		--
Chiquinquirá (Boyacá)	1.750	1.750	1.750		+++	Popayán (Cauca)	458	483	471		++
Cúcuta, Cenabastos	1.450	1.500	1.479		-	San Gil (Santander)	220	300	260		+
Duitama (Boyacá)	1.450	1.500	1.475		-	Santa Bárbara (Antioquia)	217	217	217		+
Ibagué, Plaza El Jardín	1.800	1.800	1.800		=	Socorro (Santander)	260	300	280		++
Ibagué, Plaza La 21	1.800	1.850	1.825		++	Tunja (Boyacá)	475	500	495		+
Ipiales (Nariño)	1.600	1.700	1.667		+++	Valledupar, Mercado Nuevo	700	700	700		--
Manizales (Caldas)	1.476	1.571	1.524		-	Yarumal (Antioquia)	200	200	200		=
Medellín, Central						Naranja Valencia					
Mayorista de Antioquia	1.813	2.025	1.925		+++	Armenia, Mercar	500	500	500		+
Montería (Córdoba)	1.467	1.900	1.756		+++	Armenia, Retiro	400	430	415		+
Pamplona (Norte de Santander)	1.700	1.933	1.778		+	Barranquilla, Barranquillita	1.000	1.000	1.000		-
Pasto (Nariño)	1.550	2.000	1.733		+++	Bogotá, D. C., Corabastos	1.061	1.121	1.091		-
Pereira, La 41	1.900	2.000	1.950		+++	Bucaramanga, Centroabastos	573	620	595		+
Pereira, Mercasa	1.500	1.900	1.770		++	Buenaventura (Valle del Cauca)	900	900	900		=
Popayán (Cauca)	1.750	1.750	1.750		+++	Cali, Cavasa	700	700	700		+
San Gil (Santander)	720	720	720		n.d.	Cali, Santa Helena	747	760	753		+
Sogamoso (Boyacá)	1.500	1.500	1.500		=	Cartagena, Bazurto	560	560	560		n.d.
Tuluá (Valle del Cauca)	1.300	1.300	1.300		+++	Cartago (Valle del Cauca)	553	633	593		+++
Tunja (Boyacá)	1.950	2.100	2.037		+++	Cúcuta, Cenabastos	700	700	700		=
Valledupar, Mercado Nuevo	1.500	1.600	1.550		+	Duitama (Boyacá)	943	943	943		+
Villavicencio, Llanoabastos	1.975	2.000	1.988		++	Ibagué, Plaza La 21	600	700	633		+
Mora de Castilla						Ipiales (Nariño)	393	400	398		-
Armenia, Mercar	2.533	2.600	2.556		+	La Ceja (Antioquia)	1.033	1.050	1.042		--
Barranquilla, Barranquillita	2.500	2.640	2.585		+	Manizales (Caldas)	647	650	648		+
Barranquilla, Granabastos	2.540	2.780	2.632		+	Medellín, Central					
Bogotá, D. C., Corabastos	1.885	2.154	2.014		+	Mayorista de Antioquia	1.175	1.275	1.211		-
Bucaramanga, Centroabastos	1.780	2.140	1.892		+	Medellín, Coomerca	967	1.000	975		-
Buenaventura (Valle del Cauca)	2.900	2.900	2.900		++	Montería (Córdoba)	790	790	790		-
Cali, Cavasa	2.400	2.453	2.427		-	Neiva, Surabastos	650	700	675		++
Cali, Santa Helena	1.920	2.000	1.960		-	Palmira (Valle del Cauca)	600	600	600		-
Cartagena, Bazurto	2.227	2.360	2.295		+	Pasto (Nariño)	560	560	560		+
Cartago (Valle del Cauca)	1.933	2.000	1.967		-	Pereira, La 41	533	567	550		=
Chiquinquirá (Boyacá)	1.571	1.714	1.643		-	Pereira, Mercasa	550	600	570		+
Cúcuta, Cenabastos	1.840	2.120	2.005		+	Popayán (Cauca)	700	700	700		n.d.
Duitama (Boyacá)	1.500	1.500	1.500		---	Rionegro (Antioquia)	1.175	1.253	1.226		+
El Santuario (Antioquia)	1.525	1.600	1.563		+	Tuluá (Valle del Cauca)	800	800	800		+
Ibagué, Plaza La 21	1.867	1.900	1.892		+	Tunja (Boyacá)	750	850	794		-
Ipiales (Nariño)	1.275	1.575	1.467		-	Valledupar, Mercado Nuevo	700	700	700		--
La Ceja (Antioquia)	1.500	1.500	1.500		-	Villavicencio, Llanoabastos	590	610	600		-
Manizales (Caldas)	2.200	2.450	2.325		-	Papaya hawaiana					
Marinilla (Antioquia)	1.900	1.950	1.925		++	Bogotá, D. C., Corabastos	1.028	1.148	1.086		+
Medellín, Central						Cali, Cavasa	1.333	1.500	1.375		-
Mayorista de Antioquia	1.675	2.250	1.917		-	Chiquinquirá (Boyacá)	1.000	1.000	1.000		-
Medellín, Coomerca	1.500	1.600	1.533		--	Duitama (Boyacá)	900	925	913		+
Montería (Córdoba)	2.333	2.333	2.333		-	La Ceja (Antioquia)	873	885	879		--
Neiva, Surabastos	1.680	1.800	1.770		-	Medellín, Central					
Palmira (Valle del Cauca)	2.080	2.240	2.160		+	Mayorista de Antioquia	640	730	693		-
Pamplona (Norte de Santander)	1.760	1.880	1.820		+++	Medellín, Coomerca	700	800	725		--
Pasto (Nariño)	1.040	1.173	1.124		-	Montería (Córdoba)	400	400	400		=
Pereira, La 41	1.900	1.900	1.900		-	Rionegro (Antioquia)	1.000	1.200	1.069		+
Pereira, Mercasa	1.867	1.900	1.873		+	Sogamoso (Boyacá)	950	950	950		---
Popayán (Cauca)	2.600	2.600	2.600		n.d.	Tunja (Boyacá)	1.056	1.056	1.056		-
Rionegro (Antioquia)	1.933	2.400	2.108		-	Papaya Maradol					
Sincelejo (Sucre)	1.567	1.567	1.567		-	Armenia, Mercar	867	967	933		-
Socorro (Santander)	1.600	1.600	1.600		=	Barranquilla, Barranquillita	1.500	1.650	1.572		+
Sogamoso (Boyacá)	1.900	1.900	1.900		=	Barranquilla, Granabastos	1.325	1.400	1.367		-
Tuluá (Valle del Cauca)	1.520	1.680	1.600		--	Bogotá, D. C., Corabastos	1.028	1.222	1.133		+++
Tunja (Boyacá)	1.800	2.000	1.920		-	Bucaramanga, Centroabastos	1.033	1.133	1.069		+
Valledupar, Mercabastos	2.400	2.400	2.400		=	Buenaventura (Valle del Cauca)	1.000	1.000	1.000		-
Naranja común						Cali, Cavasa	975	1.000	984		+
Armenia, Retiro	287	287	287		+	Cali, Santa Helena	1.000	1.000	1.000		=
Barranquilla, Barranquillita	640	640	640		--	Cartagena, Bazurto	1.542	1.625	1.597		+
Bogotá, D. C., Corabastos	511	583	575		-	Cúcuta, Cenabastos	825	833	831		-
Bucaramanga, Centroabastos	550	580	564		-	Duitama (Boyacá)	800	800	800		+
Bucaramanga, Mercados del centro	580	580	580		+++	Ibagué, Plaza El Jardín	1.300	1.300	1.300		=
Cajamarca (Tolima)	288	288	288		+++	Ipiales (Nariño)	1.040	1.173	1.111		+
Cali, Cavasa	583	617	594		-	La Ceja (Antioquia)	1.250	1.267	1.258		-
Cali, Santa Helena	600	606	603		+	Manizales (Caldas)	1.150	1.175	1.163		+
Cartagena, Bazurto	560	720	613		-	Medellín, Central					
Chiquinquirá (Boyacá)	530	530	530		=	Mayorista de Antioquia	1.275	1.475	1.389		-
Cúcuta, Cenabastos	505	510	507		+						

**Cuadro 2. Mercados mayoristas. Precios de venta de frutas frescas (continuación)
 2012 (septiembre 22 a 28)**

Productos y mercados	Pesos por kilogramo				Tenden- cia	Productos y mercados	Pesos por kilogramo				Tenden- cia			
	Mínimo	Máximo	Medio				Mínimo	Máximo	Medio					
Papaya Maradol (continuación)						Pera importada (continuación)								
Medellín, Coomerca	500	500	500	=	Popayán (Cauca)	3.158	3.158	3.158	+	Bogotá, D. C., Corabastos	1.818	2.000	1.870	+
Neiva, Surabastos	1.200	1.350	1.288	+	Rionegro (Antioquia)	3.246	3.474	3.338	+	Cali, Cavasa	1.500	1.500	1.500	+
Palmira (Valle del Cauca)	900	933	917	+	Socorro (Santander)	2.750	2.750	2.750	n.d.	Cali, Santa Helena	1.500	1.500	1.500	n.d.
Pamplona (Norte de Santander)	1.500	1.500	1.500	=	Sogamoso (Boyacá)	3.250	3.250	3.250	+	Cartago (Valle del Cauca)	1.400	1.467	1.433	-
Pasto (Nariño)	1.400	1.400	1.400	=	Tuluá (Valle del Cauca)	3.105	3.105	3.105	+	Manizales (Caldas)	1.700	1.750	1.725	+
Pereira, La 41	1.050	1.050	1.050	+	Tunja (Boyacá)	3.079	3.158	3.111	+	Medellín, Central	1.525	1.650	1.591	-
Pereira, Mercasa	967	1.025	987	-	Valledupar, Mercado Nuevo	3.000	3.000	3.000	=	Mayorista de Antioquia	1.250	1.450	1.350	=
Popayán (Cauca)	925	1.200	1.063	-	Villavicencio, Llanoabastos	2.975	3.025	3.000	+	Neiva, Surabastos	1.250	1.450	1.350	=
Rionegro (Antioquia)	1.550	1.650	1.592	+						Pasto (Nariño)	2.000	2.000	2.000	n.d.
San Gil (Santander)	750	1.000	917	+						Pereira, La 41	1.375	1.375	1.375	-
Socorro (Santander)	587	600	593	-						Pereira, Mercasa	1.233	1.400	1.313	--
Sogamoso (Boyacá)	775	775	775	++						Rionegro (Antioquia)	1.750	1.867	1.801	+
Tuluá (Valle del Cauca)	700	750	725	+						Sogamoso (Boyacá)	1.900	1.900	1.900	=
Tunja (Boyacá)	926	1.000	985	+++						Tunja (Boyacá)	1.900	2.100	2.040	+
Valledupar, Mercado Nuevo	600	600	600	-										
Papaya melona					Piña Cayena					Medellín, Central	1.350	1.350	1.350	n.d.
Bucaramanga, Centroabastos	760	840	793	-	Mayorista de Antioquia	1.350	1.350	1.350	n.d.					
Medellín, Central										Piña gold				
Mayorista de Antioquia	767	875	787	-						Bogotá, D. C., Corabastos	1.818	2.000	1.870	+
Papaya redonda										Cali, Cavasa	1.500	1.500	1.500	+
Bucaramanga, Centroabastos	500	550	538	+						Cali, Santa Helena	1.500	1.500	1.500	n.d.
Cartago (Valle del Cauca)	1.100	1.133	1.117	-						Cartago (Valle del Cauca)	1.400	1.467	1.433	-
Medellín, Central										Manizales (Caldas)	1.700	1.750	1.725	+
Mayorista de Antioquia	767	875	787	-						Medellín, Central	1.525	1.650	1.591	-
Santa Bárbara (Antioquia)	700	700	700	n.d.						Mayorista de Antioquia	1.250	1.450	1.350	=
Patilla										Neiva, Surabastos	1.250	1.450	1.350	=
Armenia, Mercar	567	600	589	-						Pasto (Nariño)	2.000	2.000	2.000	n.d.
Barranquilla, Barranquillita	730	730	730	+						Pereira, La 41	1.375	1.375	1.375	-
Bogotá, D. C., Corabastos	600	683	632	+						Pereira, Mercasa	1.233	1.400	1.313	--
Bucaramanga, Centroabastos	763	800	776	+						Rionegro (Antioquia)	1.750	1.867	1.801	+
Cali, Cavasa	700	700	700	+						Sogamoso (Boyacá)	1.900	1.900	1.900	=
Cali, Santa Helena	700	750	725	+						Tunja (Boyacá)	1.900	2.100	2.040	+
Cartagena, Bazaruto	725	750	742	+						Piña manzana				
Cartago (Valle del Cauca)	683	733	708	+						Armenia, Mercar	900	900	900	=
Cúcuta, Cenabastos	800	900	856	+						Buenaventura (Valle del Cauca)	600	600	600	=
Ibagué, Plaza La 21	600	625	613	++						Cali, Cavasa	763	800	781	=
Medellín, Central										Cali, Santa Helena	342	392	367	++
Mayorista de Antioquia	513	525	516	-						La Ceja (Antioquia)	950	967	958	-
Medellín, Coomerca	600	650	613	-						Manizales (Caldas)	900	900	900	+
Montería (Córdoba)	663	675	667	+						Medellín, Central	900	900	900	+
Neiva, Surabastos	750	800	775	+						Mayorista de Antioquia	725	900	818	-
Palmira (Valle del Cauca)	800	800	800	n.d.						Medellín, Coomerca	800	800	800	=
Popayán (Cauca)	1.000	1.100	1.050	+						Neiva, Surabastos	850	1.000	963	-
Rionegro (Antioquia)	673	725	703	-						Palmira (Valle del Cauca)	550	575	563	+
San Gil (Santander)	700	750	725	+						Pasto (Nariño)	825	925	875	+
Sincelejo (Sucre)	750	760	753	-						Pereira, La 41	1.000	1.000	1.000	=
Socorro (Santander)	700	700	700	=						Pereira, Mercasa	1.000	1.000	1.000	=
Tuluá (Valle del Cauca)	717	717	717	-						Popayán (Cauca)	750	750	750	=
Tunja (Boyacá)	560	600	592	-						Rionegro (Antioquia)	913	975	948	-
Valledupar, Mercado Nuevo	750	750	750	=						Piña perolera				
Pera importada										Barranquilla, Barranquillita	980	1.030	1.000	+
Armenia, Mercar	3.250	3.250	3.250	=						Barranquilla, Granabastos	960	1.000	987	-
Barranquilla, Granabastos	3.158	3.158	3.158	-						Bogotá, D. C., Corabastos	714	786	748	-
Bogotá, D. C., Corabastos	2.883	3.000	2.938	+						Bucaramanga, Centroabastos	542	644	585	-
Bucaramanga, Centroabastos	2.783	2.917	2.865	+						Bucaramanga, Bazaruto	940	990	960	-
Buenaventura (Valle del Cauca)	3.421	3.421	3.421	+						Chiquinquirá (Boyacá)	960	960	960	-
Cali, Cavasa	3.132	3.158	3.145	+						Cúcuta, Cenabastos	819	847	835	-
Cali, Santa Helena	3.053	3.088	3.070	+						Duitama (Boyacá)	833	833	833	+
Cartagena, Bazaruto	3.193	3.281	3.234	-						Medellín, Central	833	833	833	+
Cartago (Valle del Cauca)	3.100	3.100	3.100	-						Mayorista de Antioquia	800	800	800	=
Chiquinquirá (Boyacá)	3.289	3.289	3.289	=						Montería (Córdoba)	800	880	853	+
Cúcuta, Cenabastos	3.100	3.225	3.182	+						Pamplona (Norte de Santander)	1.889	1.917	1.906	+
Duitama (Boyacá)	3.000	3.000	3.000	=						Sincelejo (Sucre)	880	880	880	+
Ipiales (Nariño)	3.389	3.444	3.426	+						Socorro (Santander)	633	700	667	=
Manizales (Caldas)	4.450	4.450	4.450	+++						Sogamoso (Boyacá)	833	833	833	=
Medellín, Central										Tunja (Boyacá)	833	850	843	+
Mayorista de Antioquia	2.921	3.123	3.033	-						Valledupar, Mercabastos	1.080	1.200	1.160	+
Montería (Córdoba)	3.079	3.439	3.319	+						Villavicencio, Llanoabastos	727	742	734	-
Neiva, Surabastos	3.278	3.389	3.333	---						Pitahaya				
Palmira (Valle del Cauca)	3.158	3.158	3.158	-						Bogotá, D. C., Corabastos	2.800	3.000	2.967	-
Pamplona (Norte de Santander)	3.000	3.250	3.083	+						Bucaramanga, Centroabastos	3.167	3.250	3.188	+
Pasto (Nariño)	3.053	3.211	3.140	-						Cali, Cavasa	3.750	4.700	4.217	+
Pereira, La 41	2.750	2.750	2.750	-						Ibagué, Plaza La 21	2.500	3.000	2.813	=
Pereira, Mercasa	2.700	2.750	2.730	-						Medellín, Central				
										Mayorista de Antioquia	3.625	4.250	3.782	-

Cuadro 2. Mercados mayoristas. Precios de venta de frutas frescas (continuación)
2012 (septiembre 22 a 28)

Productos y mercados	Pesos por kilogramo				Tenden- cia	Productos y mercados	Pesos por kilogramo				Tenden- cia
	Mínimo	Máximo	Medio	Precios			Mínimo	Máximo	Medio	Precios	
Pitahaya (continuación)						Uva Isabela					
San Gil (Santander)	2.000	3.000	2.500		n.d.	Bogotá, D. C., Corabastos	1.973	2.080	2.005		+
Socorro (Santander)	3.000	3.000	3.000		n.d.	Bucaramanga, Centroabastos	1.920	2.080	1.983		+
Tangelo						Cali, Cavasa	1.493	1.520	1.507		-
Bogotá, D. C., Corabastos	1.600	2.000	1.807		+	Cali, Santa Helena	1.547	1.573	1.560		+
Bucaramanga, Centroabastos	1.120	1.200	1.158		++	Ibagué, Plaza El Jardín	1.760	1.760	1.760		+
Cali, Cavasa	1.425	1.550	1.488		+	Ipiales (Nariño)	1.680	1.760	1.720		+
Manizales (Caldas)	1.300	1.400	1.350		+	La Ceja (Antioquia)	2.400	2.400	2.400		+
Medellín, Central						Medellín, Central					
Mayorista de Antioquia	1.175	1.375	1.280		-	Mayorista de Antioquia	2.200	2.200	2.200		+
Pereira, La 41	1.000	1.000	1.000		-	Neiva, Surabastos	1.200	1.600	1.405		++
Pereira, Mercasa	1.000	1.000	1.000		-	Palmira (Valle del Cauca)	1.520	1.600	1.560		-
Rionegro (Antioquia)	1.325	1.450	1.413		--	Pasto (Nariño)	1.600	1.680	1.627		-
Tomate de árbol						Rionegro (Antioquia)	2.600	2.967	2.756		-
Armenia, Mercar	900	967	933		+	San Gil (Santander)	2.480	2.480	2.480		-
Barranquilla, Barranquillita	1.000	1.038	1.013		+	Socorro (Santander)	2.160	2.160	2.160		+
Barranquilla, Granabastos	1.050	1.100	1.067		+	Tunja (Boyacá)	2.080	2.120	2.112		-
Bogotá, D. C., Corabastos	920	1.040	993		+	Uva negra					
Bucaramanga, Centroabastos	960	960	960		+	Chiquinquirá (Boyacá)	2.560	2.560	2.560		=
Buenaventura (Valle del Cauca)	1.100	1.100	1.100		=	Duitama (Boyacá)	2.917	2.917	2.917		++
Cajamarca (Tolima)	800	800	800		=	Sogamoso (Boyacá)	2.667	2.667	2.667		+
Cali, Cavasa	775	800	788		-	Uva red globe nacional					
Cali, Santa Helena	783	800	792		=	Armenia, Mercar	2.000	2.000	2.000		+
Cartagena, Bazurto	1.025	1.050	1.033		+	Barranquilla, Granabastos	4.200	4.367	4.283		-
Cartago (Valle del Cauca)	933	1.067	1.000		--	Bogotá, D. C., Corabastos	3.200	3.600	3.365		+
Chiquinquirá (Boyacá)	1.125	1.175	1.150		--	Bucaramanga, Centroabastos	3.280	3.440	3.340		+
Cúcuta, Cenabastos	1.480	1.520	1.505		+	Cali, Cavasa	3.926	4.148	4.037		+
Duitama (Boyacá)	1.200	1.200	1.200		=	Cali, Santa Helena	4.185	4.185	4.185		n.d.
El Santuario (Antioquia)	538	588	563		+	Cartagena, Bazurto	4.444	5.185	4.877		+
Ibagué, Plaza El Jardín	1.080	1.080	1.080		+++	Chiquinquirá (Boyacá)	2.760	2.760	2.760		+
Ibagué, Plaza La 21	1.030	1.240	1.110		-	Ibagué, Plaza El Jardín	4.160	4.160	4.160		-
Ipiales (Nariño)	700	750	721		-	Ibagué, Plaza La 21	3.840	4.240	4.140		-
La Ceja (Antioquia)	533	625	579		--	La Ceja (Antioquia)	3.889	3.889	3.889		=
Manizales (Caldas)	840	920	880		+	Manizales (Caldas)	3.840	3.840	3.840		+
Marinilla (Antioquia)	635	710	680		--	Medellín, Central					
Medellín, Central						Mayorista de Antioquia	3.885	4.054	3.970		+
Mayorista de Antioquia	738	788	766		+	Montería (Córdoba)	4.478	4.478	4.478		-
Medellín, Coomerca	750	800	777		+	Pasto (Nariño)	3.200	3.240	3.213		-
Montería (Córdoba)	944	1.025	979		+	Pereira, La 41	3.900	3.933	3.917		-
Neiva, Surabastos	960	1.020	995		-	Pereira, Mercasa	3.900	4.000	3.947		+
Palmira (Valle del Cauca)	783	833	808		+	Rionegro (Antioquia)	4.296	4.500	4.410		-
Pamplona (Norte de Santander)	1.280	1.440	1.353		-	San Gil (Santander)	5.278	5.556	5.417		++
Pasto (Nariño)	967	1.000	978		++	Socorro (Santander)	4.545	4.545	4.545		++
Pereira, La 41	975	1.000	988		=	Tuluá (Valle del Cauca)	4.000	4.100	4.050		+
Pereira, Mercasa	833	967	900		-	Uva roja					
Peñol (Antioquia)	548	645	596		-	Armenia, Mercar	4.000	4.133	4.044		+
Popayán (Cauca)	840	880	860		-	Cali, Cavasa	6.875	7.292	7.083		-
Rionegro (Antioquia)	625	700	657		+	Duitama (Boyacá)	3.500	3.500	3.500		=
San Gil (Santander)	1.173	1.200	1.191		+	Ipiales (Nariño)	4.125	4.125	4.125		+
San Vicente (Antioquia)	500	538	519		-	Neiva, Surabastos	4.650	4.750	4.700		-
Sincelejo (Sucre)	917	944	933		+	Pereira, La 41	6.667	6.667	6.667		=
Socorro (Santander)	1.200	1.200	1.200		n.d.	Pereira, Mercasa	6.444	6.519	6.489		-
Sogamoso (Boyacá)	1.400	1.400	1.400		--	Sogamoso (Boyacá)	2.917	2.917	2.917		+
Sonsón (Antioquia)	483	488	485		+	Villavicencio, Llanoabastos	3.333	3.750	3.500		+
Tuluá (Valle del Cauca)	900	967	933		+	Uva verde					
Tunja (Boyacá)	947	1.067	997		+	Bogotá, D. C., Corabastos	2.773	2.827	2.797		+
Valledupar, Mercabastos	1.200	1.200	1.200		=	Bucaramanga, Centroabastos	2.987	3.147	3.093		+
Uchuva con cáscara						Cartago (Valle del Cauca)	3.120	3.120	3.120		n.d.
Bogotá, D. C., Corabastos	1.467	1.500	1.497		-	Chiquinquirá (Boyacá)	2.640	2.640	2.640		+
Bucaramanga, Centroabastos	1.600	2.500	2.038		--	Duitama (Boyacá)	3.500	3.500	3.500		+
Cúcuta, Cenabastos	2.000	2.000	2.000		=	Manizales (Caldas)	3.600	3.600	3.600		-
Duitama (Boyacá)	1.000	1.000	1.000		=	Medellín, Central					
Ibagué, Plaza La 21	1.280	1.600	1.480		=	Mayorista de Antioquia	3.529	3.690	3.618		+
La Ceja (Antioquia)	1.500	1.500	1.500		+	Neiva, Surabastos	4.250	4.750	4.575		-
Medellín, Central						Pasto (Nariño)	3.889	3.889	3.889		=
Mayorista de Antioquia	1.550	1.675	1.605		-	Sogamoso (Boyacá)	2.917	2.917	2.917		=
Neiva, Surabastos	2.000	2.000	2.000		-	Tunja (Boyacá)	2.880	3.120	3.040		+
Pamplona (Norte de Santander)	1.500	1.500	1.500		=	Villavicencio, Llanoabastos	2.875	3.125	3.035		+
Peñol (Antioquia)	783	1.050	916		+	Zapote					
Rionegro (Antioquia)	1.000	1.250	1.100		-	Bucaramanga, Centroabastos	1.100	1.300	1.260		-
San Vicente (Antioquia)	763	1.000	881		--	Cali, Cavasa	1.125	1.175	1.156		++
Socorro (Santander)	2.000	2.000	2.000		n.d.	Medellín, Central Mayorista de Antioquia	950	1.167	1.100		+++
Tunja (Boyacá)	1.063	1.250	1.156		+	Medellín, Coomerca	833	867	842		+
Uva importada						Santa Bárbara (Antioquia)	200	233	217		--
Barranquilla, Granabastos	8.667	9.000	8.833		++	Tuluá (Valle del Cauca)	1.000	1.000	1.000		=
Bucaramanga, Centroabastos	7.000	7.375	7.264		+						
Cartagena, Bazurto	7.194	7.444	7.319		-						
Cúcuta, Cenabastos	7.500	8.750	8.152		-						

Tendencias:
(---) Variación mayor al -20 %
(--) Variación entre -10 % y -20 %
(-) Variación entre 0 % y -10 %

(=) Variación igual a 0 %
(+) Variación entre 0 % y 10 %
(++) Variación entre 10 % y 20 %
(+++) Variación mayor al 20 %
(n.d.) No determinado

Tubérculos, raíces y plátanos

Mejora abastecimiento de plátanos



Fuente: DANE

Un mayor ingreso desde Armenia (Quindío), San Juan de Urabá (Antioquia) y Saravena (Arauca) provocó durante esta semana un incremento en la oferta de plátano hartón verde, comportamiento que generó un descenso en las cotizaciones del tubérculo en veintiocho de los cuarenta mercados que ofrecieron el producto. En Medellín, el kilo se vendió a \$918, un 6,39 % menos que la semana pasada.

Algo similar sucedió con los precios de los plátanos guineo y hartón maduro, que cayeron en la mayoría de las centrales mayoristas que comercializaron el producto durante esta semana. El incremento en la oferta procedente de Abejorral, Antioquia, por ejemplo, jalonó la cotización del plátano guineo a la baja. En la central mayorista de Antioquia, el kilo se vendió a \$644, lo que indica una disminución del 3,52 %.

Por su parte, la disminución en la cotización del plátano hartón maduro fue provocada por el alto volumen de carga que llegó desde los departamentos de Meta y Casanare, como consecuencia del incremento en las recolecciones. En Armenia el kilo se comercializó a \$622, un 3,45% por encima de la semana pasada.

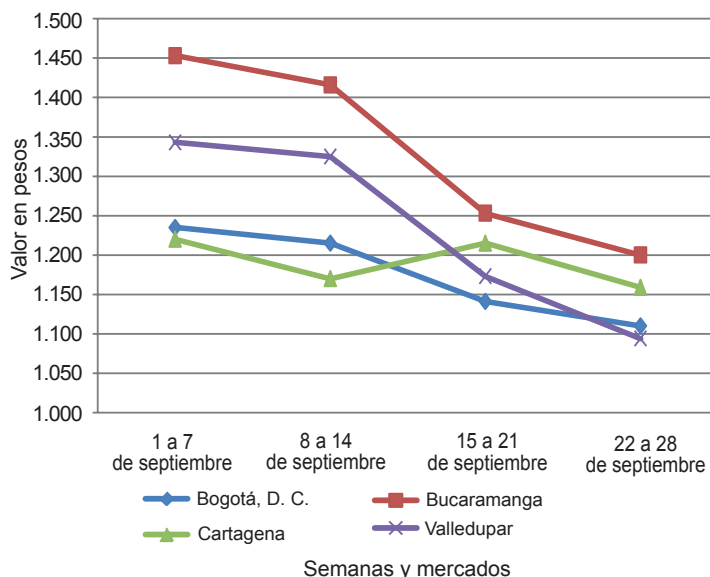
Se observó también una caída en las cotizaciones de la papa criolla limpia en veintitrés de los treinta y dos mercados que vendieron el producto. El buen rendimiento de las cosechas ubicadas en los municipios de Chitagá, Mutiscua y Cácuta (Norte de Santander) hizo que se incrementara la oferta del

producto en las centrales mayoristas, jalonando el precio a la baja. En Bucaramanga, por ejemplo, el kilo se comercializó a \$1.301, un 17,61 % por debajo de la semana pasada.

De igual manera, disminuyó el precio de las papas nevada y capira. La cotización de la primera variedad cayó en diez de los doce mercados donde fue ofrecida; de acuerdo con los comerciantes, este comportamiento fue influenciado por el alto volumen de carga que ingresó desde San Vicente y Sonsón, Antioquia. En Pereira, el kilo se vendió a \$1.385, lo que indicó una reducción del 6,99 %.

Por el contrario, a lo largo de la semana se registró un aumento en las cotizaciones de la papa criolla sucia, que subió en siete de los doce mercados que vendieron el tubérculo. Las alzas fueron atribuidas a un menor ingreso del producto que llega desde el altiplano cundiboyacence, así como desde Ipiales, Nariño. En Cavasa, la central mayorista de la ciudad de Cali, el precio por kilo subió en más de 3,50 %. De igual manera, se presentó un alza en los precios de la papa sabanera en dos de los tres mercados donde se comercializó. En Bogotá, D. C., por ejemplo, el kilo se vendió a \$1.372, 13,59 %, en promedio más que la semana anterior.

Gráfico 6. Comportamiento de los precios mayoristas del plátano hartón verde 2012 (septiembre 1 a 28)



Fuente: SIPSA-DANE-Ministerio de Agricultura y Desarrollo Rural.

**Cuadro 3. Mercados mayoristas. Precios de venta de tubérculos, raíces y plátanos
2012 (septiembre 22 a 28)**

Productos y mercados	Pesos por kilogramo				Tenden- cia	Productos y mercados	Pesos por kilogramo				Tenden- cia
	Mínimo	Máximo	Medio	Precios			Mínimo	Máximo	Medio	Precios	
Arracacha amarilla						Papa criolla limpia (continuación)					
Bogotá, D. C., Corabastos	722	972	819	-		Cúcuta, Cenabastos	1.175	1.425	1.250	-	
Bucaramanga, Centroabastos	800	1.093	963	-		Duitama (Boyacá)	1.700	1.700	1.700	+	
Buenaventura (Valle del Cauca)	1.300	1.400	1.350	-		El Santuario (Antioquia)	1.650	1.750	1.700	-	
Cajamarca (Tolima)	640	640	640	=		Ibagué, Plaza El Jardín	1.640	1.640	1.640	+	
Cali, Cavasa	1.000	1.000	1.000	+++		Ibagué, Plaza la 21	1.360	2.080	1.753	-	
Cali, Santa Helena	1.000	1.000	1.000	+++		La Ceja (Antioquia)	1.531	1.658	1.595	-	
Cúcuta, Cenabastos	800	1.400	1.140	-		La Unión (Antioquia)	1.533	1.594	1.554	-	
Duitama (Boyacá)	1.000	1.000	1.000	-		Manizales (Caldas)	1.944	2.500	2.222	-	
Ibagué, Plaza El Jardín	640	640	640	-		Marinilla (Antioquia)	1.850	1.900	1.875	-	
Ibagué, Plaza la 21	560	800	700	-		Medellín, Central					
Neiva, Surabastos	840	1.080	947	--		Mayorista de Antioquia	1.400	2.000	1.697	--	
Palmira (Valle del Cauca)	972	1.056	1.014	+		Medellín, Coomerca	1.533	2.200	1.900	-	
Pamplona (Norte de Santander)	950	967	956	-		Montería (Córdoba)	2.000	2.500	2.242	--	
Popayán (Cauca)	1.000	1.000	1.000	n.d.		Pamplona (Norte de Santander)	1.100	1.300	1.215	--	
San Gil (Santander)	820	1.080	967	-		Pereira, La 41	1.660	2.200	1.930	-	
Sogamoso (Boyacá)	1.300	1.300	1.300	+		Pereira, Mercasa	1.960	2.240	2.059	+	
Tunja (Boyacá)	694	833	744	++		Rionegro (Antioquia)	1.525	1.850	1.735	--	
Villavicencio, Llanoabastos	990	1.000	998	-		San Gil (Santander)	1.225	1.600	1.419	-	
						San Vicente (Antioquia)	1.350	1.350	1.350	-	
Arracacha blanca						Santa Bárbara (Antioquia)	1.900	2.000	1.950	-	
Armenia, Mercar	750	833	787	-		Sogamoso (Boyacá)	1.850	1.850	1.850	-	
Buenaventura (Valle del Cauca)	1.200	1.200	1.200	++		Sonsón (Antioquia)	1.167	1.500	1.333	+	
Cartago (Valle del Cauca)	1.139	1.167	1.153	n.d.		Tunja (Boyacá)	862	1.063	960	-	
Ipiales (Nariño)	922	967	944	++		Valledupar, Mercabastos	1.800	1.800	1.800	---	
La Ceja (Antioquia)	1.333	1.750	1.542	+		Valledupar, Mercado Nuevo	1.800	1.800	1.800	---	
Manizales (Caldas)	1.210	1.250	1.230	+							
Marinilla (Antioquia)	581	643	612	--		Papa criolla para lavar					
Medellín, Central						Cali, Cavasa	900	1.180	1.038	-	
Mayorista de Antioquia	531	833	676	+							
Pasto (Nariño)	458	656	585	--		Papa criolla sucia					
Pereira, La 41	1.200	1.333	1.267	-		Barranquilla, Barranquillita	1.715	1.850	1.797	+	
Pereira, Mercasa	1.317	1.383	1.330	-		Barranquilla, Granabastos	1.755	2.140	1.976	+	
Peñol (Antioquia)	655	727	691	-		Bogotá, D. C., Corabastos	1.800	2.200	1.883	+	
Rionegro (Antioquia)	800	900	869	--		Buenaventura (Valle del Cauca)	1.200	1.200	1.200	=	
San Vicente (Antioquia)	528	528	528	-		Cali, Cavasa	685	990	830	-	
Tuluá (Valle del Cauca)	1.000	1.167	1.083	++		Chiquinquirá (Boyacá)	1.250	1.450	1.350	+	
						Honda (Tolima)	1.200	1.200	1.200	--	
Papa capira						Neiva, Surabastos	1.750	2.050	1.903	-	
Buenaventura (Valle del Cauca)	740	800	770	+		Palmira (Valle del Cauca)	1.013	1.240	1.127	++	
Cali, Cavasa	715	750	734	+		Pasto (Nariño)	514	638	596	+++	
Cali, Santa Helena	693	700	697	-		Tuluá (Valle del Cauca)	1.604	1.625	1.615	-	
Carmen de Viboral, (Antioquia)	1.063	1.063	1.063	=		Ubaté (Cundinamarca)	1.150	1.150	1.150	=	
Cartago (Valle del Cauca)	720	733	724	-		Villavicencio, Llanoabastos	1.550	1.975	1.704	+	
El Santuario (Antioquia)	988	988	988	-							
Ipiales (Nariño)	600	618	609	+		Papa ICA-Huila					
La Ceja (Antioquia)	1.020	1.119	1.069	-		Bucaramanga, Centroabastos	850	930	889	+	
La Unión (Antioquia)	981	1.000	992	+		Cúcuta, Cenabastos	700	700	700	-	
Manizales (Caldas)	727	740	733	-		Ipiales (Nariño)	570	595	583	-	
Marinilla (Antioquia)	995	1.065	1.030	+		Pasto (Nariño)	713	760	731	+	
Medellín, Central											
Mayorista de Antioquia	1.013	1.068	1.048	-		Papa Morasurco					
Medellín, Coomerca	967	1.000	995	-		Ipiales (Nariño)	465	545	505	+	
Montería (Córdoba)	1.075	1.095	1.083	+		Pasto (Nariño)	507	593	562	-	
Palma (Valle del Cauca)	740	740	740	n.d.							
Pasto (Nariño)	693	693	693	+		Papa nevada					
Pereira, La 41	710	710	710	-		Cali, Cavasa	1.292	1.313	1.302	-	
Pereira, Mercasa	693	710	701	-		Carmen de Viboral, (Antioquia)	1.038	1.038	1.038	-	
Peñol (Antioquia)	1.031	1.055	1.043	-		Cartago (Valle del Cauca)	1.271	1.292	1.279	-	
Rionegro (Antioquia)	1.018	1.088	1.053	+		El Santuario (Antioquia)	1.075	1.088	1.081	+	
San Vicente (Antioquia)	1.030	1.030	1.030	-		Marinilla (Antioquia)	1.038	1.075	1.056	-	
Santa Bárbara (Antioquia)	1.025	1.075	1.050	+		Medellín, Central					
Sincelejo (Sucre)	1.029	1.069	1.052	-		Mayorista de Antioquia	1.050	1.200	1.138	-	
Sonsón (Antioquia)	813	833	823	-		Medellín, Coomerca	1.233	1.350	1.298	-	
						Pereira, La 41	1.375	1.396	1.385	-	
Papa capira carmenia						Pereira, Mercasa	1.325	1.375	1.338	-	
Medellín, Central						Peñol (Antioquia)	967	1.025	996	--	
Mayorista de Antioquia	1.050	1.075	1.061	-		Rionegro (Antioquia)	1.067	1.175	1.115	-	
Medellín, Coomerca	1.100	1.200	1.125	+		San Vicente (Antioquia)	997	997	997	--	
Papa criolla limpia						Papa parda para lavar					
Armenia, Mercar	1.400	1.520	1.440	-		Sincelejo (Sucre)	707	727	716	-	
Bogotá, D. C., Corabastos	2.222	2.667	2.444	+							
Bucaramanga, Centroabastos	1.000	1.550	1.301	--		Papa parda pastusa					
Cajamarca (Tolima)	1.600	1.600	1.600	=		Armenia, Mercar	740	740	740	-	
Cali, Santa Helena	1.107	1.167	1.137	--		Bogotá, D. C., Corabastos	800	960	879	-	
Carmen de Viboral, (Antioquia)	1.567	1.567	1.567	++		Bucaramanga, Centroabastos	790	850	812	-	
Cartagena, Bazurto	2.400	2.500	2.433	+		Buenaventura (Valle del Cauca)	740	780	760	-	
Cartago (Valle del Cauca)	1.907	2.400	2.078	+		Cali, Cavasa	753	793	768	+	

Cuadro 3. Mercados mayoristas. Precios de venta de tubérculos, raíces y plátanos (continuación)
2012 (septiembre 22 a 28)

Productos y mercados	Pesos por kilogramo				Tenden- cia	Productos y mercados	Pesos por kilogramo				Tenden- cia
	Mínimo	Máximo	Medio				Mínimo	Máximo	Medio		
Papa parda pastusa (continuación)						Papa tocarreña (continuación)					
Cali, Santa Helena	693	713	703	-		Ubaté (Cundinamarca)	800	800	800	-	
Cartago (Valle del Cauca)	707	720	711	=		Papa única					
Chiquinquirá (Boyacá)	800	800	800	-		Barranquilla, Barranquillita	570	600	590	-	
Cúcuta, Cenabastos	533	760	665	++		Barranquilla, Granabastos	565	580	570	-	
Duitama (Boyacá)	800	800	800	+		Bogotá, D. C., Corabastos	500	630	559	-	
Ibagué, Plaza la 21	660	740	700	-		Bucaramanga, Centroabastos	540	587	564	-	
Ipiales (Nariño)	600	600	600	+		Buenaventura (Valle del Cauca)	620	710	665	-	
Neiva, Surabastos	770	860	803	-		Cali, Cavasa	510	645	585	-	
Pamplona (Norte de Santander)	675	715	699	-		Cartagena, Bazurto	620	700	647	-	
Pasto (Nariño)	680	700	691	++		Cartago (Valle del Cauca)	607	613	609	--	
Pereira, La 41	680	680	680	-		Cúcuta, Cenabastos	355	555	456	+	
Pereira, Mercasa	680	680	680	-		Ipiales (Nariño)	458	493	475	+	
San Gil (Santander)	800	835	812	-		La Parada (Norte de Santander)	700	700	700	n.d.	
Socorro (Santander)	800	800	800	n.d.		Manizales (Caldas)	600	613	607	-	
Sogamoso (Boyacá)	700	700	700	+		Neiva, Surabastos	580	600	593	-	
Tunja (Boyacá)	747	800	773	+		Pamplona (Norte de Santander)	500	533	516	-	
Ubaté (Cundinamarca)	800	800	800	=		Pasto (Nariño)	507	527	513	+	
Papa Puracé						Pereira, La 41	567	573	570	--	
La Unión (Antioquia)	822	828	825	-		Pereira, Mercasa	570	587	577	--	
Medellín, Central						Sogamoso (Boyacá)	420	420	420	++	
Mayorista de Antioquia	950	950	950	=		Tunja (Boyacá)	427	487	449	+	
Montería (Córdoba)	1.200	1.222	1.207	+		Ubaté (Cundinamarca)	700	700	700	=	
Papa R-12 negra						Valledupar, Mercabastos	560	600	580	--	
Armenia, Mercar	740	740	740	-		Valledupar, Mercado Nuevo	560	600	587	--	
Bogotá, D. C., Corabastos	627	700	678	-		Plátano comino					
Bucaramanga, Centroabastos	800	930	822	+		Medellín, Central					
Cartago (Valle del Cauca)	747	753	749	+		Mayorista de Antioquia	675	733	703	-	
Manizales (Caldas)	727	753	740	-		Rionegro (Antioquia)	827	883	856	+	
Neiva, Surabastos	770	820	790	+		Plátano dominico hartón maduro					
Sogamoso (Boyacá)	450	450	450	+		La Virginia (Risaralda)	185	185	185	n.d.	
Villavicencio, Llanoabastos	640	640	640	--		Manizales (Caldas)	500	600	550	--	
Papa R-12 roja						Pereira, La 41	583	600	592	-	
Barranquilla, Barranquillita	747	890	841	+		Pereira, Mercasa	550	583	563	+	
Barranquilla, Granabastos	727	807	776	+		Plátano dominico hartón verde					
Bogotá, D. C., Corabastos	573	680	624	-		Armenia, Retiro	453	468	463	-	
Pereira, Mercasa	610	620	613	-		Cartago (Valle del Cauca)	567	633	594	++	
Tunja (Boyacá)	500	600	540	+		La Virginia (Risaralda)	241	255	246	+	
Papa roja peruana						Manizales (Caldas)	500	625	563	-	
Cali, Cavasa	600	600	600	+		Pereira, La 41	583	600	592	-	
Ipiales (Nariño)	513	555	534	+		Pereira, Mercasa	550	583	563	+	
Papa ruby						Plátano dominico verde					
Pereira, La 41	693	700	697	-		Medellín, Central					
Pereira, Mercasa	690	700	694	-		Mayorista de Antioquia	700	800	728	-	
Papa sabanera						Medellín, Coomerca	517	600	577	-	
Bogotá, D. C., Corabastos	1.220	1.467	1.372	++		Santa Bárbara (Antioquia)	350	367	358	-	
Neiva, Surabastos	770	860	803	-		Sonsón (Antioquia)	319	333	326	+	
Sogamoso (Boyacá)	800	800	800	++		Yarumal (Antioquia)	306	306	306	-	
Papa San Félix						Plátano guineo					
Manizales (Caldas)	1.050	1.083	1.067	-		Armenia, Mercar	400	400	400	-	
Papa suprema						Armenia, Retiro	290	317	300	+	
Armenia, Mercar	687	707	698	-		Bogotá, D. C., Corabastos	900	967	907	+	
Bogotá, D. C., Corabastos	693	800	735	+		Ibagué, Plaza El Jardín	600	600	600	++	
Bucaramanga, Centroabastos	700	760	745	-		Ibagué, Plaza la 21	500	600	533	---	
Bucaramanga, Mercados del centro	820	820	820	-		La Ceja (Antioquia)	450	450	450	+	
Buenaventura (Valle del Cauca)	700	760	730	+		La Virginia (Risaralda)	305	323	317	-	
Cali, Cavasa	620	710	670	+		Manizales (Caldas)	450	450	450	-	
Cali, Santa Helena	680	693	687	--		Medellín, Central					
Cúcuta, Cenabastos	433	653	543	+		Mayorista de Antioquia	600	700	640	-	
Ibagué, Plaza El Jardín	700	700	700	--		Medellín, Coomerca	400	417	402	--	
Ibagué, Plaza la 21	700	730	710	-		Neiva, Surabastos	1.000	1.000	1.000	=	
Ipiales (Nariño)	535	550	543	-		Pereira, La 41	490	490	490	-	
Palmira (Valle del Cauca)	660	687	673	-		Pereira, Mercasa	470	470	470	=	
Pamplona (Norte de Santander)	530	600	574	-		Peñol (Antioquia)	384	398	391	+	
Pasto (Nariño)	573	623	590	+		Rionegro (Antioquia)	425	583	514	-	
Tuluá (Valle del Cauca)	635	680	658	-		Santa Bárbara (Antioquia)	222	267	244	--	
Ubaté (Cundinamarca)	680	680	680	-		Tunja (Boyacá)	533	533	533	-	
Villavicencio, Llanoabastos	725	800	758	-		Yarumal (Antioquia)	272	272	272	-	
Papa tocarreña						Plátano hartón maduro					
Tunja (Boyacá)	700	700	700	-		Armenia, Mercar	600	633	622	-	
						Ibagué, Plaza El Jardín	500	500	500	=	
						Ibagué, Plaza la 21	700	800	750	--	

**Cuadro 3. Mercados mayoristas. Precios de venta de tubérculos, raíces y plátanos (conclusión)
2012 (septiembre 22 a 28)**

Productos y mercados	Pesos por kilogramo				Tenden- cia	Productos y mercados	Pesos por kilogramo				Tenden- cia
	Mínimo	Máximo	Medio	Precios			Mínimo	Máximo	Medio	Precios	
Plátano hartón maduro (continuación)						Ulluco (continuación)					
Ipiales (Nariño)	900	900	900		=	Tuluá (Valle del Cauca)	2.250	2.333	2.292		n.d.
La Virginia (Risaralda)	200	200	200		n.d.	Yuca chirosa					
Medellín, Central						Buenaventura (Valle del Cauca)	1.160	1.160	1.160		=
Mayorista de Antioquia	913	933	918		-	Ibagué, Plaza El Jardín	1.033	1.033	1.033		--
Neiva, Surabastos	825	825	825		-	La Ceja (Antioquia)	1.020	1.053	1.036		--
Pereira, La 41	583	600	592		-	Medellín, Central					
Pereira, Mercasa	550	583	563		+	Mayorista de Antioquia	1.240	1.253	1.248		-
Tunja (Boyacá)	875	900	885		--	Medellín, Coomerca	933	1.040	984		+
Plátano hartón verde						Montería (Córdoba)	889	1.012	936		-
Armenia, Mercar	667	683	672		-	Pasto (Nariño)	1.400	1.480	1.440		+
Armenia, Retiro	533	551	542		-	Rionegro (Antioquia)	890	1.104	996		-
Barranquilla, Barranquillita	975	1.140	1.080		-	Yuca criolla					
Barranquilla, Granabastos	1.050	1.200	1.100		-	Barranquilla, Barranquillita	919	950	937		-
Bogotá, D. C., Corabastos	1.100	1.117	1.110		-	Barranquilla, Granabastos	969	981	975		-
Bucaramanga, Centroabastos	1.120	1.280	1.180		-	Bucaramanga, Centroabastos	1.190	1.310	1.235		-
Bucaramanga, Mercados del centro	1.240	1.240	1.240		-	Bucaramanga, Mercados del centro	1.310	1.310	1.310		+
Buenaventura (Valle del Cauca)	867	867	867		-	Cartagena, Bazurto	883	961	917		-
Cali, Cavasa	750	750	750		-	Cartago (Valle del Cauca)	1.227	1.253	1.244		+
Cali, Santa Helena	717	750	733		-	Chiquinquirá (Boyacá)	967	967	967		+
Cartagena, Bazurto	1.058	1.245	1.125		-	Cúcuta, Cenabastos	1.494	1.592	1.541		++
Chiquinquirá (Boyacá)	967	967	967		+	Honda (Tolima)	1.071	1.071	1.071		+
Cúcuta, Cenabastos	1.270	1.310	1.292		--	Medellín, Central					
Duitama (Boyacá)	660	680	670		=	Mayorista de Antioquia	1.290	1.337	1.319		-
Honda (Tolima)	700	700	700		=	Montería (Córdoba)	845	889	867		--
Ibagué, Plaza El Jardín	587	587	587		++	Pamplona (Norte de Santander)	1.286	1.286	1.286		-
Ibagué, Plaza la 21	633	726	677		-	San Gil (Santander)	587	600	591		+
Ipiales (Nariño)	900	900	900		=	Sincelejo (Sucre)	1.078	1.144	1.111		+
La Ceja (Antioquia)	788	850	819		-	Socorro (Santander)	600	600	600		+
La Virginia (Risaralda)	259	269	264		+	Tunja (Boyacá)	1.160	1.160	1.160		=
Medellín, Central						Valledupar, Mercabastos	850	875	858		-
Mayorista de Antioquia	913	933	918		-	Valledupar, Mercado Nuevo	850	875	858		-
Montería (Córdoba)	694	725	715		-	Villavicencio, Llanoabastos	1.100	1.160	1.127		+
Neiva, Surabastos	825	825	825		-	Yuca ICA					
Palmira (Valle del Cauca)	750	763	756		-	Armenia, Mercar	1.160	1.200	1.182		+
Pamplona (Norte de Santander)	706	754	728		+	Armenia, Retiro	987	1.000	997		-
Pasto (Nariño)	1.000	1.000	1.000		+	Cali, Santa Helena	1.120	1.120	1.120		-
Pereira, La 41	583	600	592		-	Manizales (Caldas)	1.400	1.420	1.410		-
Pereira, Mercasa	550	583	563		+	Medellín, Central					
Popayán (Cauca)	800	800	800		=	Mayorista de Antioquia	1.240	1.253	1.247		-
Rionegro (Antioquia)	873	963	916		-	Palmira (Valle del Cauca)	1.120	1.180	1.150		+
San Gil (Santander)	380	453	421		--	Pereira, La 41	1.200	1.200	1.200		+
Santa Bárbara (Antioquia)	250	283	267		---	Pereira, Mercasa	1.200	1.200	1.200		=
Sincelejo (Sucre)	1.200	1.200	1.200		=	Yuca llanera					
Socorro (Santander)	290	373	332		-	Bogotá, D. C., Corabastos	1.200	1.227	1.203		-
Sogamoso (Boyacá)	827	827	827		-	Duitama (Boyacá)	933	933	933		=
Tuluá (Valle del Cauca)	708	710	709		+	Neiva, Surabastos	1.500	1.600	1.558		=
Tunja (Boyacá)	1.071	1.086	1.074		-	Sogamoso (Boyacá)	1.000	1.000	1.000		=
Ubaté (Cundinamarca)	1.056	1.056	1.056		---	Ubaté (Cundinamarca)	840	840	840		=
Valledupar, Mercabastos	915	1.100	1.034		--	Ñame criollo					
Valledupar, Mercado Nuevo	900	1.080	1.020		--	Montería (Córdoba)	1.450	1.450	1.450		n.d.
Villavicencio, Llanoabastos	980	1.000	997		-	Sincelejo (Sucre)	1.600	1.600	1.600		=
Plátano hartón verde ecuatoriano						Ñame diamante					
Pasto (Nariño)	1.013	1.040	1.031		-	Montería (Córdoba)	1.100	1.400	1.267		-
Plátano hartón verde llanero						Ñame espino					
Bogotá, D. C., Corabastos	1.076	1.182	1.135		-	Barranquilla, Barranquillita	1.425	1.625	1.517		-
Cúcuta, Cenabastos	1.429	1.429	1.429		-	Cartagena, Bazurto	1.225	1.575	1.352		--
Ulluco						Montería (Córdoba)	1.300	1.500	1.400		+
Buenaventura (Valle del Cauca)	2.300	2.400	2.350		--	Sincelejo (Sucre)	1.433	1.467	1.449		-
Cali, Cavasa	3.200	3.200	3.200		=	Valledupar, Mercabastos	1.700	1.800	1.767		+++
Ipiales (Nariño)	1.883	2.083	1.983		+	Valledupar, Mercado Nuevo	1.700	1.800	1.767		+++
Pasto (Nariño)	833	844	839		+						
Popayán (Cauca)	1.667	1.667	1.667		---						

Tendencias:

(---) Variación mayor al -20 %
(--) Variación entre -10 % y -20 %
(-) Variación entre 0 % y -10 %

(=) Variación igual a 0 %
(+) Variación entre 0 % y 10 %
(+ +) Variación entre 10 % y 20 %
(+++) Variación mayor al 20 %
(n.d.) No determinado

Granos, carnes y procesados

Buena producción de queso costeño

Durante esta semana se registró una reducción en las cotizaciones del queso costeño en once de los veintidós de los mercados donde se ofreció. Esta situación obedeció al mayor nivel de ingreso desde los municipios de Sincé, Galeras (Sucre) y Magangué (Bolívar). En Cartagena y Cúcuta, por ejemplo, el kilo se transó a \$5.533 y a \$8.750, respectivamente, indicando un descenso del 3,89 % en comparación con la semana anterior.

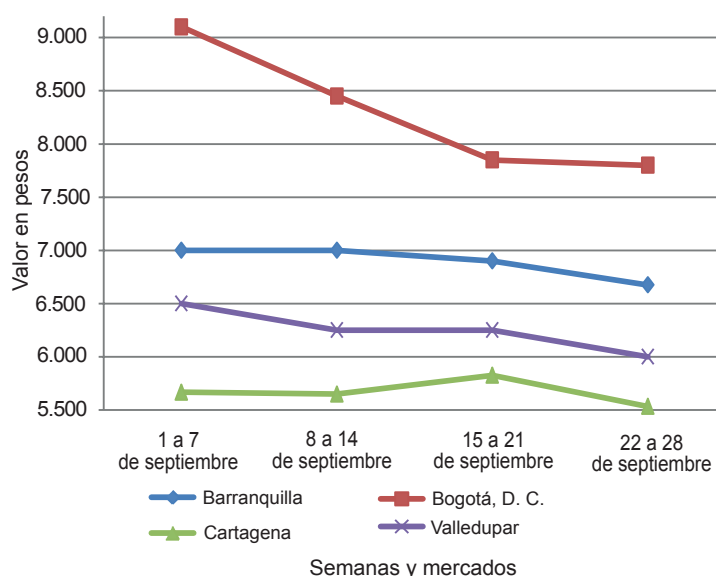
Igualmente, bajó la cotización del frijol bolón en ocho de los catorce mercados que comercializaron este grano, debido a la mayor oferta proveniente de los municipios de Guaca, San Andrés y Málaga, en el departamento de Santander. En Centroabastos, en Bucaramanga, el kilo se transó a \$5.600, un 4,55 % menos.

Algo similar ocurrió con las cotizaciones del huevo, ya que gracias al aumento en el abastecimiento proveniente de Bucaramanga (Santander) sus precios disminuyeron a lo largo de la semana. En el caso del huevo rojo AA, este comportamiento se reflejó en once de los quince mercados donde se vendió, y en la ciudad de Medellín, la unidad se vendió a \$233, un 6,06 % menos que la semana pasada.

Por otra parte, se observó un alza en los precios del maíz amarillo en cáscara en siete de los trece mer-

cados donde se negoció a lo largo de la semana, debido a que las condiciones climáticas afectaron la producción de este grano. En Corabastos, en Bogotá, D. C., por ejemplo, el kilo se negoció a \$864, un 3,30 % más que la última semana.

Gráfico 7. Comportamiento de los precios mayoristas del queso costeño 2012 (septiembre 1 a 28)



Fuente: SIPSA-DANE-Ministerio de Agricultura y Desarrollo Rural.

Cuadro 4. Mercados mayoristas. Precios de venta de granos y cereales 2012 (septiembre 22 a 28)

Productos y mercados	Pesos por kilogramo			Tendencia
	Mínimo	Máximo	Medio	
Arroz de primera				
Armenia, Mercar	2.501	2.501	2.501	+
Barranquilla, Barranquillita	2.430	2.430	2.430	-
Barranquilla, Granabastos	2.541	2.541	2.541	+
Bogotá, D. C., Corabastos	2.454	2.454	2.454	+
Bogotá, D. C., Paloquemao	2.580	2.580	2.580	+
Bogotá, D. C., Plaza España	2.560	2.560	2.560	-
Bucaramanga, Mercados del centro	2.627	2.627	2.627	=
Buenaventura (Valle del Cauca)	2.560	2.560	2.560	=
Cali, La Floresta	2.494	2.494	2.494	+
Cali, Santa Helena	2.606	2.606	2.606	n.d.
Cali, Siloé	2.522	2.522	2.522	+
Cartagena, Bazaruto	2.306	2.306	2.306	-
Cartago (Valle del Cauca)	2.547	2.547	2.547	-
Manizales (Caldas)	2.560	2.560	2.560	=
Medellín, Central				
Mayorista de Antioquia	2.520	2.520	2.520	-
Medellín, Coomerca	2.571	2.571	2.571	+
Medellín, Placita de Flórez	2.560	2.560	2.560	+
Montería (Córdoba)	2.339	2.339	2.339	-
Neiva, Surabastos	2.440	2.440	2.440	=
Palmira (Valle del Cauca)	2.541	2.541	2.541	n.d.

Productos y mercados	Pesos por kilogramo			Tendencia
	Mínimo	Máximo	Medio	
Arroz de primera (continuación)				
Pasto (Nariño)	1.989	1.989	1.989	---
Pereira, Mercasa	2.561	2.561	2.561	=
Popayán (Cauca)	2.190	2.190	2.190	-
Sincelejo (Sucre)	2.367	2.367	2.367	-
Tuluá (Valle del Cauca)	2.153	2.153	2.153	=
Valledupar, Mercado Nuevo	2.167	2.167	2.167	=
Villavicencio, Llanoabastos	2.600	2.600	2.600	-
Arroz de segunda				
Barranquilla, Barranquillita	2.278	2.278	2.278	-
Barranquilla, Granabastos	2.310	2.310	2.310	+
Bogotá, D. C., Corabastos	2.215	2.215	2.215	-
Cartagena, Bazaruto	2.222	2.222	2.222	+
Cartago (Valle del Cauca)	2.213	2.213	2.213	-
Manizales (Caldas)	2.213	2.213	2.213	=
Pereira, Mercasa	2.357	2.357	2.357	-
Arroz excelso				
Barranquilla, Barranquillita	2.595	2.595	2.595	-
Barranquilla, Granabastos	2.616	2.616	2.616	+
Bucaramanga, Centroabastos	2.587	2.587	2.587	=

Cuadro 4. Mercados mayoristas. Precios de venta de granos y cereales (continuación)
2012 (septiembre 22 a 28)

Productos y mercados	Pesos por kilogramo				Tenden- cia	Productos y mercados	Pesos por kilogramo				Tenden- cia
	Mínimo	Máximo	Medio				Mínimo	Máximo	Medio		
Arroz excelso (continuación)						Frijol bolón (continuación)					
Cartagena, Bazurto	2.600	2.600	2.600	=		Popayán (Cauca)	5.076	5.076	5.076	=	
Cúcuta, Cenabastos	2.925	2.925	2.925	n.d.		Tuluá (Valle del Cauca)	5.433	5.433	5.433	=	
Ibagué, Plaza la 21	930	930	930	---		Tunja (Boyacá)	5.600	5.600	5.600	=	
Montería (Córdoba)	2.656	2.656	2.656	=		Villavicencio, Llanoabastos	5.693	5.693	5.693	-	
Pamplona (Norte de Santander)	2.367	2.367	2.367	=		Frijol cabeza negra importado					
Sincelejo (Sucre)	2.541	2.541	2.541	=		Cartagena, Bazurto	2.655	2.655	2.655	-	
Valledupar, Mercado Nuevo	2.621	2.621	2.621	=		Valledupar, Mercado Nuevo	3.000	3.000	3.000	=	
Arroz sopa cristal						Frijol cabeza negra nacional					
Bucaramanga, Centroabastos	1.357	1.357	1.357	=		Barranquilla, Barranquillita	2.417	2.417	2.417	n.d.	
Bucaramanga, Mercados del centro	1.445	1.445	1.445	=		Barranquilla, Granabastos	2.452	2.452	2.452	-	
Montería (Córdoba)	1.810	1.810	1.810	-		Sincelejo (Sucre)	2.833	2.833	2.833	-	
Arveja amarilla seca importada						Frijol calima					
Bucaramanga, Centroabastos	1.440	1.440	1.440	+		Bucaramanga, Centroabastos	3.800	3.800	3.800	=	
Bucaramanga, Mercados del centro	1.690	1.690	1.690	=		Bucaramanga, Mercados del centro	3.600	3.600	3.600	=	
Cúcuta, Cenabastos	1.427	1.427	1.427	=		Buenaventura (Valle del Cauca)	2.960	2.960	2.960	+	
Ibagué, Plaza la 21	2.336	2.336	2.336	+++		Cali, La Floresta	3.410	3.410	3.410	=	
Pamplona (Norte de Santander)	1.733	1.733	1.733	=		Cali, Santa Helena	3.560	3.560	3.560	n.d.	
Arveja enlatada						Ibagué, Plaza la 21	3.168	3.168	3.168	=	
Medellín, Central						Palmira (Valle del Cauca)	3.467	3.467	3.467	n.d.	
Mayorista de Antioquia	4.594	4.594	4.594	+		Popayán (Cauca)	3.360	3.360	3.360	=	
Medellín, Coomerca	6.157	6.157	6.157	=		Tuluá (Valle del Cauca)	3.470	3.470	3.470	=	
Medellín, Placita de Flórez	6.025	6.025	6.025	=		Frijol cargamento blanco					
Valledupar, Mercado Nuevo	5.880	5.880	5.880	=		Carmen de Viboral, (Antioquia)	4.250	4.250	4.250	+	
Arveja verde seca importada						Marinilla (Antioquia)	4.148	4.148	4.148	-	
Armenia, Mercar	1.525	1.525	1.525	-		Medellín, Central					
Barranquilla, Barranquillita	1.693	1.693	1.693	=		Mayorista de Antioquia	4.575	4.575	4.575	+	
Bogotá, D. C., Corabastos	2.025	2.025	2.025	+		Medellín, Coomerca	5.000	5.000	5.000	+	
Bogotá, D. C., Paloquemao	2.200	2.200	2.200	+		Medellín, Placita de Flórez	4.567	4.567	4.567	-	
Bucaramanga, Centroabastos	1.547	1.547	1.547	=		Peñol (Antioquia)	4.048	4.048	4.048	+	
Bucaramanga, Mercados del centro	1.663	1.663	1.663	=		San Vicente (Antioquia)	4.145	4.175	4.160	-	
Buenaventura (Valle del Cauca)	1.520	1.520	1.520	+		Frijol cargamento rojo					
Cali, Santa Helena	1.720	1.720	1.720	n.d.		Armenia, Mercar	4.453	4.453	4.453	+	
Cali, Siloé	1.700	1.700	1.700	=		Bogotá, D. C., Corabastos	4.360	4.360	4.360	=	
Cartagena, Bazurto	1.888	1.888	1.888	+		Bogotá, D. C., Paloquemao	4.907	4.907	4.907	+	
Cúcuta, Cenabastos	1.590	1.590	1.590	=		Bogotá, D. C., Plaza España	4.520	4.520	4.520	-	
Manizales (Caldas)	1.733	1.733	1.733	=		Carmen de Viboral, (Antioquia)	4.125	4.125	4.125	+	
Medellín, Central						Cartago (Valle del Cauca)	4.267	4.267	4.267	-	
Mayorista de Antioquia	1.900	1.900	1.900	=		Ibagué, Plaza la 21	4.000	4.000	4.000	=	
Medellín, Coomerca	2.200	2.200	2.200	+		Manizales (Caldas)	4.267	4.267	4.267	=	
Medellín, Placita de Flórez	2.067	2.067	2.067	=		Marinilla (Antioquia)	4.045	4.045	4.045	-	
Montería (Córdoba)	1.700	1.700	1.700	=		Medellín, Central					
Palmira (Valle del Cauca)	1.767	1.767	1.767	n.d.		Mayorista de Antioquia	4.350	4.350	4.350	+	
Pamplona (Norte de Santander)	1.733	1.733	1.733	=		Medellín, Coomerca	5.000	5.000	5.000	+	
Pasto (Nariño)	1.573	1.573	1.573	-		Medellín, Placita de Flórez	4.500	4.500	4.500	=	
Pereira, Mercasa	1.564	1.564	1.564	=		Pereira, Mercasa	4.412	4.412	4.412	=	
Popayán (Cauca)	1.528	1.528	1.528	=		Peñol (Antioquia)	3.893	3.893	3.893	-	
Tuluá (Valle del Cauca)	1.517	1.517	1.517	=		San Vicente (Antioquia)	4.058	4.113	4.085	=	
Valledupar, Mercado Nuevo	2.000	2.000	2.000	=		Tunja (Boyacá)	4.800	4.800	4.800	=	
Cuchuco de cebada						Frijol enlatado					
Bucaramanga, Centroabastos	1.763	1.763	1.763	=		Medellín, Central					
Bucaramanga, Mercados del centro	1.547	1.547	1.547	=		Mayorista de Antioquia	6.882	6.882	6.882	+	
Ibagué, Plaza la 21	1.008	1.008	1.008	-		Medellín, Coomerca	6.322	6.322	6.322	=	
Cuchuco de maíz						Medellín, Placita de Flórez	6.216	6.216	6.216	+	
Bucaramanga, Centroabastos	1.973	1.973	1.973	=		Frijol nima calima					
Bucaramanga, Mercados del centro	1.787	1.787	1.787	=		Armenia, Mercar	3.600	3.600	3.600	=	
Cali, Santa Helena	1.020	1.020	1.020	n.d.		Bogotá, D. C., Corabastos	3.332	3.332	3.332	+	
Ibagué, Plaza la 21	1.600	1.600	1.600	-		Bogotá, D. C., Paloquemao	3.840	3.840	3.840	-	
Montería (Córdoba)	960	960	960	=		Bogotá, D. C., Plaza España	3.840	3.840	3.840	+	
Popayán (Cauca)	1.052	1.052	1.052	=		Manizales (Caldas)	3.379	3.379	3.379	n.d.	
Tuluá (Valle del Cauca)	945	945	945	=		Medellín, Central					
Frijol bolón						Mayorista de Antioquia	3.275	3.275	3.275	+	
Armenia, Mercar	6.080	6.080	6.080	=		Neiva, Surabastos	3.320	3.320	3.320	-	
Bogotá, D. C., Corabastos	5.380	5.380	5.380	-		Frijol palomito importado					
Bogotá, D. C., Plaza España	6.000	6.000	6.000	-		Barranquilla, Barranquillita	3.233	3.233	3.233	-	
Bucaramanga, Centroabastos	5.600	5.600	5.600	-		Barranquilla, Granabastos	3.416	3.416	3.416	+	
Bucaramanga, Mercados del centro	6.100	6.100	6.100	=		Cartagena, Bazurto	3.650	3.650	3.650	-	
Cali, Santa Helena	5.733	5.733	5.733	n.d.		Frijol radical					
Cartago (Valle del Cauca)	4.373	4.373	4.373	-		Bogotá, D. C., Corabastos	3.192	3.192	3.192	-	
Cúcuta, Cenabastos	6.150	6.150	6.150	-		Bogotá, D. C., Paloquemao	3.840	3.840	3.840	+	
Palmira (Valle del Cauca)	5.500	5.500	5.500	n.d.							
Pasto (Nariño)	4.867	4.867	4.867	+							

Cuadro 4. Mercados mayoristas. Precios de venta de granos y cereales (continuación)
2012 (septiembre 22 a 28)

Productos y mercados	Pesos por kilogramo				Tenden- cia	Productos y mercados	Pesos por kilogramo				Tenden- cia
	Mínimo	Máximo	Medio	Precios			Mínimo	Máximo	Medio	Precios	
Frijol radical (continuación)						Maíz amarillo cáscara (continuación)					
Bucaramanga, Centroabastos	3.467	3.467	3.467		-	Bogotá, D. C., Paloquemao	1.067	1.067	1.067		-
Bucaramanga, Mercados del centro	3.500	3.500	3.500		-	Cali, Santa Helena	957	957	957		n.d.
Cartago (Valle del Cauca)	4.507	4.507	4.507		-	Cartagena, Bazurto	840	840	840		+
Manizales (Caldas)	3.573	3.573	3.573		+	Cartago (Valle del Cauca)	938	938	938		-
Medellín, Central						Manizales (Caldas)	980	980	980		=
Mayorista de Antioquia	3.300	3.300	3.300		=	Medellín, Central					
Pereira, Mercasa	4.300	4.300	4.300		=	Mayorista de Antioquia	880	880	880		+
						Medellín, Coomerca	1.067	1.067	1.067		+
Frijol Uribe rosado						Medellín, Placita de Flórez	1.000	1.000	1.000		+
Cartago (Valle del Cauca)	3.680	3.680	3.680		-	Montería (Córdoba)	780	780	780		+
Medellín, Central						Neiva, Surabastos	936	936	936		+
Mayorista de Antioquia	3.267	3.267	3.267		-	Valledupar, Mercado Nuevo	850	850	850		=
Pereira, Mercasa	3.398	3.398	3.398		=						
						Maíz amarillo trillado					
Frijol Zaragoza						Barranquilla, Barranquillita	988	988	988		=
Barranquilla, Barranquillita	4.410	4.410	4.410		=	Barranquilla, Granabastos	1.013	1.013	1.013		+
Barranquilla, Granabastos	4.400	4.400	4.400		-	Cali, La Floresta	1.160	1.160	1.160		=
Cartagena, Bazurto	4.650	4.650	4.650		-	Cali, Santa Helena	1.280	1.280	1.280		n.d.
Montería (Córdoba)	4.225	4.225	4.225		-	Cartagena, Bazurto	1.200	1.200	1.200		-
Valledupar, Mercado Nuevo	4.000	4.000	4.000		=	Medellín, Central					
						Mayorista de Antioquia	998	998	998		-
Garbanzo importado						Medellín, Coomerca	1.367	1.367	1.367		+
Bogotá, D. C., Paloquemao	4.440	4.440	4.440		+	Medellín, Placita de Flórez	1.167	1.167	1.167		+
Bogotá, D. C., Plaza España	4.000	4.000	4.000		-	Pereira, Mercasa	1.152	1.152	1.152		+
Bucaramanga, Centroabastos	2.933	2.933	2.933		=	Popayán (Cauca)	829	829	829		=
Bucaramanga, Mercados del centro	3.533	3.533	3.533		-	Tuluá (Valle del Cauca)	1.018	1.018	1.018		=
Cartago (Valle del Cauca)	3.013	3.013	3.013		-						
Cúcuta, Cenabastos	3.733	3.733	3.733		=	Maíz blanco cáscara					
Medellín, Central						Bogotá, D. C., Corabastos	973	973	973		-
Mayorista de Antioquia	4.300	4.300	4.300		+	Cartago (Valle del Cauca)	1.077	1.077	1.077		-
Medellín, Coomerca	4.520	4.520	4.520		=	Medellín, Central					
Medellín, Placita de Flórez	4.413	4.413	4.413		+	Mayorista de Antioquia	818	818	818		-
Neiva, Surabastos	3.320	3.320	3.320		-	San Vicente (Antioquia)	1.000	1.000	1.000		-
Pamplona (Norte de Santander)	3.388	3.388	3.388		=						
Pereira, Mercasa	3.227	3.227	3.227		=	Maíz blanco retrillado					
Tunja (Boyacá)	4.000	4.000	4.000		=	Cartago (Valle del Cauca)	1.140	1.140	1.140		--
Villavicencio, Llanoabastos	3.227	3.227	3.227		-	Ibagué, Plaza la 21	1.128	1.128	1.128		=
						Medellín, Central					
						Mayorista de Antioquia	988	988	988		-
Lenteja importada						Maíz blanco trillado					
Barranquilla, Barranquillita	1.660	1.660	1.660		-	Armenia, Mercar	1.140	1.140	1.140		+
Barranquilla, Granabastos	1.598	1.598	1.598		+	Barranquilla, Barranquillita	1.233	1.233	1.233		=
Bogotá, D. C., Corabastos	2.055	2.055	2.055		-	Barranquilla, Granabastos	1.298	1.298	1.298		+
Bogotá, D. C., Paloquemao	3.360	3.360	3.360		+	Bogotá, D. C., Corabastos	1.258	1.258	1.258		+
Bogotá, D. C., Plaza España	2.400	2.400	2.400		+	Bogotá, D. C., Paloquemao	1.520	1.520	1.520		n.d.
Bucaramanga, Centroabastos	1.693	1.693	1.693		=	Bogotá, D. C., Plaza España	1.440	1.440	1.440		=
Bucaramanga, Mercados del centro	1.980	1.980	1.980		=	Cali, Santa Helena	1.253	1.253	1.253		n.d.
Buenaventura (Valle del Cauca)	1.445	1.445	1.445		+	Cali, Siloé	1.260	1.260	1.260		=
Cali, La Floresta	1.753	1.753	1.753		=	Cartagena, Bazurto	1.550	1.550	1.550		=
Cali, Santa Helena	1.880	1.880	1.880		n.d.	Cúcuta, Cenabastos	1.500	1.500	1.500		n.d.
Cali, Siloé	2.240	2.240	2.240		+	Manizales (Caldas)	1.150	1.150	1.150		=
Cartagena, Bazurto	1.863	1.863	1.863		+	Medellín, Placita de Flórez	1.233	1.233	1.233		-
Cartago (Valle del Cauca)	1.840	1.840	1.840		--	Montería (Córdoba)	1.010	1.010	1.010		-
Cúcuta, Cenabastos	1.787	1.787	1.787		=	Palmira (Valle del Cauca)	1.213	1.213	1.213		n.d.
Ibagué, Plaza la 21	1.688	1.688	1.688		=	Pereira, Mercasa	1.280	1.280	1.280		-
Manizales (Caldas)	1.947	1.947	1.947		=	Popayán (Cauca)	1.159	1.159	1.159		n.d.
Medellín, Central						Valledupar, Mercado Nuevo	1.200	1.200	1.200		=
Mayorista de Antioquia	2.600	2.600	2.600		+	Villavicencio, Llanoabastos	1.450	1.450	1.450		+
Medellín, Coomerca	2.827	2.827	2.827		+						
Medellín, Placita de Flórez	2.800	2.800	2.800		+	Maíz enlatado					
Montería (Córdoba)	1.675	1.675	1.675		-	Medellín, Coomerca	5.903	5.903	5.903		+
Neiva, Surabastos	1.860	1.860	1.860		-	Medellín, Placita de Flórez	5.240	5.240	5.240		-
Palmira (Valle del Cauca)	1.920	1.920	1.920		n.d.						
Pamplona (Norte de Santander)	2.000	2.000	2.000		=	Maíz pira					
Pasto (Nariño)	1.787	1.787	1.787		=	Bogotá, D. C., Corabastos	2.290	2.290	2.290		-
Pereira, Mercasa	1.642	1.642	1.642		=	Bogotá, D. C., Paloquemao	2.400	2.400	2.400		-
Popayán (Cauca)	1.636	1.636	1.636		-	Bucaramanga, Centroabastos	2.118	2.118	2.118		+
Sincelejo (Sucre)	1.867	1.867	1.867		+	Bucaramanga, Mercados del centro	2.424	2.424	2.424		+
Tuluá (Valle del Cauca)	1.893	1.893	1.893		+	Medellín, Coomerca	2.667	2.667	2.667		+
Tunja (Boyacá)	2.250	2.250	2.250		+	Medellín, Placita de Flórez	2.789	2.789	2.789		-
Valledupar, Mercado Nuevo	2.900	2.900	2.900		=	Montería (Córdoba)	2.340	2.340	2.340		+
Maíz amarillo cáscara											
Bogotá, D. C., Corabastos	864	864	864		+						

Tendencias:

(--) Variación mayor al -20 %
(-) Variación entre -10 % y -20 %
(-) Variación entre 0 % y -10 %

(=) Variación igual a 0 %
(+) Variación entre 0 % y 10 %
(+ +) Variación entre 10 % y 20 %
(+ + +) Variación mayor al 20 %
(n.d.) No determinado

Cuadro 5. Mercados mayoristas. Precios de venta de huevos y lácteos (continuación)
2012 (septiembre 22 a 28)

Productos y mercados	Pesos por kilogramo				Tendencia	Productos y mercados	Pesos por kilogramo				Tendencia
	Mínimo	Máximo	Medio	Precios			Mínimo	Máximo	Medio	Precios	
Huevo blanco A (continuación)						Huevo rojo B					
Armenia, Mercar	250	250	250	-		Barranquilla, Barranquillita	223	223	223	-	
Buenaventura (Valle del Cauca)	253	253	253	+		Barranquilla, Granabastos	225	225	225	n.d.	
Cartago (Valle del Cauca)	239	239	239	+		Bogotá, D. C., Corabastos	230	230	230	+	
Manizales (Caldas)	230	230	230	=		Bogotá, D. C., Paloquemao	227	227	227	-	
Medellín, Central						Bucaramanga, Centroabastos	218	218	218	-	
Mayorista de Antioquia	224	224	224	-		Ibagué, Plaza la 21	242	242	242	-	
Medellín, Coomerca	233	233	233	-		Medellín, Central					
Medellín, Placita de Flórez	233	233	233	-		Mayorista de Antioquia	214	214	214	-	
Pereira, La 41	230	230	230	-		Medellín, Coomerca	223	223	223	-	
						Medellín, Placita de Flórez	220	220	220	-	
						Montería (Córdoba)	240	240	240	-	
Huevo blanco AA						Neiva, Surabastos	227	227	227	+	
Armenia, Mercar	265	265	265	-		Villavicencio, Llanoabastos	225	225	225	-	
Cartago (Valle del Cauca)	253	253	253	+							
Manizales (Caldas)	243	243	243	=		Huevo rojo extra					
Medellín, Central						Bogotá, D. C., Corabastos	270	270	270	+	
Mayorista de Antioquia	233	233	233	-		Bogotá, D. C., Paloquemao	260	260	260	-	
Medellín, Coomerca	243	243	243	-		Bucaramanga, Centroabastos	255	255	255	=	
Medellín, Placita de Flórez	244	244	244	-		Ibagué, Plaza la 21	333	333	333	=	
Pereira, La 41	240	240	240	-		Medellín, Central					
						Mayorista de Antioquia	255	255	255	-	
Huevo blanco B						Medellín, Coomerca	260	260	260	-	
Armenia, Mercar	240	240	240	-		Medellín, Placita de Flórez	260	260	260	-	
Cartago (Valle del Cauca)	228	228	228	+		Neiva, Surabastos	269	269	269	-	
Manizales (Caldas)	210	210	210	=		Villavicencio, Llanoabastos	263	263	263	-	
Medellín, Central											
Mayorista de Antioquia	214	214	214	-		Leche en polvo					
Medellín, Coomerca	223	223	223	-		Armenia, Mercar	16.671	16.671	16.671	-	
Medellín, Placita de Flórez	220	220	220	-		Barranquilla, Barranquillita	17.723	17.723	17.723	+	
Pereira, La 41	220	220	220	-		Barranquilla, Granabastos	17.674	17.674	17.674	-	
						Bogotá, D. C., Corabastos	18.461	18.461	18.461	+	
Huevo blanco extra						Bucaramanga, Centroabastos	17.216	17.216	17.216	=	
Armenia, Mercar	293	293	293	+		Bucaramanga, Mercados del centro	18.750	18.750	18.750	=	
Cartago (Valle del Cauca)	271	271	271	-		Buenaventura (Valle del Cauca)	15.625	15.625	15.625	+	
Manizales (Caldas)	260	260	260	=		Cali, La Floresta	16.170	16.170	16.170	=	
Medellín, Central						Cali, Siloé	18.056	18.056	18.056	=	
Mayorista de Antioquia	255	255	255	-		Cartagena, Bazurto	17.860	17.860	17.860	-	
Medellín, Coomerca	260	260	260	-		Cartago (Valle del Cauca)	17.685	17.685	17.685	+	
Medellín, Placita de Flórez	260	260	260	-		Cúcuta, Cenabastos	19.185	19.185	19.185	n.d.	
Pereira, La 41	267	267	267	-		Ibagué, Plaza la 21	14.813	14.813	14.813	-	
						Medellín, Central					
Huevo rojo A						Mayorista de Antioquia	13.500	13.500	13.500	+	
Barranquilla, Barranquillita	230	230	230	-		Palmira (Valle del Cauca)	17.994	17.994	17.994	n.d.	
Barranquilla, Granabastos	230	230	230	-		Pamplona (Norte de Santander)	10.000	10.000	10.000	=	
Bogotá, D. C., Corabastos	240	240	240	+		Pasto (Nariño)	14.960	14.960	14.960	-	
Bogotá, D. C., Paloquemao	240	240	240	-		Pereira, Mercasa	18.367	18.367	18.367	=	
Bucaramanga, Centroabastos	230	230	230	-		Popayán (Cauca)	16.583	16.583	16.583	+	
Cartagena, Bazurto	244	244	244	-		Sincedejo (Sucre)	17.998	17.998	17.998	=	
Ibagué, Plaza la 21	258	258	258	-		Tuluá (Valle del Cauca)	16.565	16.565	16.565	=	
Medellín, Central						Valledupar, Mercado Nuevo	18.364	18.364	18.364	+	
Mayorista de Antioquia	224	224	224	-		Villavicencio, Llanoabastos	18.070	18.070	18.070	+	
Medellín, Coomerca	233	233	233	-							
Medellín, Placita de Flórez	233	233	233	-		Queso campesino					
Montería (Córdoba)	247	247	247	-		Armenia, Mercar	10.000	10.000	10.000	=	
Neiva, Surabastos	240	240	240	+		Bogotá, D. C., Corabastos	6.850	6.850	6.850	-	
Sincedejo (Sucre)	250	250	250	+		Bogotá, D. C., Paloquemao	7.000	7.000	7.000	=	
Tuluá (Valle del Cauca)	220	220	220	=		Bogotá, D. C., Plaza Las Flores	6.550	6.650	6.600	-	
Valledupar, Mercado Nuevo	227	227	227	-		Bucaramanga, Mercados del centro	8.833	8.833	8.833	-	
Villavicencio, Llanoabastos	231	231	231	-		Cúcuta, Cenabastos	8.500	8.500	8.500	=	
						Ibagué, Plaza la 21	6.900	6.900	6.900	n.d.	
Huevo rojo AA						Manizales (Caldas)	6.400	6.400	6.400	=	
Barranquilla, Barranquillita	240	240	240	-		Medellín, Central					
Barranquilla, Granabastos	242	242	242	+		Mayorista de Antioquia	9.750	9.750	9.750	=	
Bogotá, D. C., Corabastos	250	250	250	+		Montería (Córdoba)	7.550	7.550	7.550	+	
Bogotá, D. C., Paloquemao	250	250	250	-		Palmira (Valle del Cauca)	8.300	8.300	8.300	n.d.	
Bucaramanga, Centroabastos	243	243	243	-		Pereira, La 41	7.600	7.600	7.600	=	
Ibagué, Plaza la 21	272	272	272	-		Tuluá (Valle del Cauca)	8.200	8.200	8.200	-	
Medellín, Central						Villavicencio, Llanoabastos	7.067	7.067	7.067	+	
Mayorista de Antioquia	233	233	233	-							
Medellín, Coomerca	243	243	243	-		Queso costeño					
Medellín, Placita de Flórez	244	244	244	-		Armenia, Mercar	7.200	7.200	7.200	=	
Montería (Córdoba)	257	257	257	-		Barranquilla, Barranquillita	6.600	6.600	6.600	+	
Neiva, Surabastos	250	250	250	+		Barranquilla, Granabastos	6.675	6.675	6.675	-	
Sincedejo (Sucre)	267	267	267	n.d.		Bogotá, D. C., Corabastos	7.800	7.800	7.800	-	
Tuluá (Valle del Cauca)	238	238	238	+		Bogotá, D. C., Paloquemao	8.600	8.600	8.600	-	
Valledupar, Mercado Nuevo	230	230	230	-		Bogotá, D. C., Plaza Las Flores	8.350	8.450	8.400	-	
Villavicencio, Llanoabastos	241	241	241	-							

**Cuadro 5. Mercados mayoristas. Precios de venta de huevos y lácteos (conclusión)
 2012 (septiembre 22 a 28)**

Productos y mercados	Pesos por kilogramo				Tenden- cia	Productos y mercados	Pesos por kilogramo				Tenden- cia
	Mínimo	Máximo	Medio	Precios			Mínimo	Máximo	Medio	Precios	
Queso costeño (continuación)						Queso cuajada (continuación)					
Bucaramanga, Mercados del centro	9.000	9.000	9.000		=	Bogotá, D. C., Plaza Las Flores	6.300	6.550	6.425		-
Buenaventura (Valle del Cauca)	8.000	8.000	8.000		=	Bucaramanga, Mercados del centro	9.000	9.000	9.000		+
Cartagena, Bazurto	5.533	5.533	5.533		-	Buenaventura (Valle del Cauca)	7.500	7.500	7.500		=
Cúcuta, Cenabastos	8.750	8.750	8.750		-	Cúcuta, Cenabastos	8.750	8.750	8.750		=
Ibagué, Plaza la 21	9.000	9.000	9.000		+	Ibagué, Plaza la 21	8.000	8.000	8.000		=
Manizales (Caldas)	7.250	7.250	7.250		+	Medellín, Central					
Medellín, Central						Mayorista de Antioquia	7.300	7.300	7.300		-
Mayorista de Antioquia	7.467	7.467	7.467		+	Palmira (Valle del Cauca)	6.400	6.400	6.400		n.d.
Medellín, Coomerca	6.350	6.350	6.350		+	Tuluá (Valle del Cauca)	6.400	6.400	6.400		=
Medellín, Placita de Flórez	6.500	6.500	6.500		+	Villavicencio, Llanoabastos	8.200	8.200	8.200		-
Montería (Córdoba)	7.900	7.900	7.900		n.d.						
Palmira (Valle del Cauca)	8.600	8.600	8.600		n.d.	Queso doble crema					
Pereira, La 41	7.800	7.800	7.800		=	Bogotá, D. C., Corabastos	8.100	8.100	8.100		+
Sincelejo (Sucre)	4.300	4.300	4.300		---	Bogotá, D. C., Paloquemao	8.000	8.000	8.000		+
Tuluá (Valle del Cauca)	7.400	7.400	7.400		+	Bogotá, D. C., Plaza Las Flores	8.200	8.300	8.250		-
Valledupar, Mercado Nuevo	6.000	6.000	6.000		-	Bucaramanga, Mercados del centro	10.000	10.000	10.000		=
Villavicencio, Llanoabastos	8.933	8.933	8.933		-	Buenaventura (Valle del Cauca)	7.633	7.633	7.633		=
						Cúcuta, Cenabastos	9.000	9.000	9.000		=
Queso cuajada						Ibagué, Plaza la 21	9.200	9.200	9.200		=
Armenia, Mercar	6.133	6.133	6.133		-	Tuluá (Valle del Cauca)	8.800	8.800	8.800		=
Bogotá, D. C., Corabastos	7.850	7.850	7.850		-	Villavicencio, Llanoabastos	8.850	8.850	8.850		-
Bogotá, D. C., Paloquemao	7.000	7.000	7.000		n.d.						

Tendencias:

- (---) Variación mayor al -20 %
 (--) Variación entre -10 % y -20 %
 (-) Variación entre 0 % y -10 %

(=) Variación igual a 0 %

(+) Variación entre 0 % y 10 %

(+ +) Variación entre 10 % y 20 %

(+++) Variación mayor al 20 %

(n.d.) No determinado

**Cuadro 6. Mercados mayoristas. Precios de venta de carnes
 2012 (septiembre 22 a 28)**

Productos y mercados	Pesos por kilogramo				Tenden- cia	Productos y mercados	Pesos por kilogramo				Tenden- cia
	Mínimo	Máximo	Medio	Precios			Mínimo	Máximo	Medio	Precios	
Carne de cerdo en canal (continuación)						Carne de cerdo, brazo sin hueso (continuación)					
Armenia, Frigocafé	6.100	6.100	6.100		=	Montería (Córdoba)	10.000	10.000	10.000		=
Cali, Santa Helena	5.967	5.967	5.967		n.d.	Pasto (Nariño)	8.500	8.500	8.500		+
Cartagena, Bazurto	6.200	6.200	6.200		=	Popayán (Cauca)	9.000	9.000	9.000		-
Cúcuta, Cenabastos	5.367	5.367	5.367		=	Sincelejo (Sucre)	9.833	9.833	9.833		+
Ibagué, Plaza la 21	6.520	6.520	6.520		=	Tuluá (Valle del Cauca)	8.333	8.333	8.333		+
Pasto (Nariño)	6.800	6.800	6.800		-	Tunja (Boyacá)	10.100	10.100	10.100		+
Popayán (Cauca)	6.100	6.100	6.100		+	Valledupar, Mercado Nuevo	10.000	10.000	10.000		=
Sincelejo (Sucre)	5.367	5.367	5.367		+	Carne de cerdo, cabeza de lomo					
Tuluá (Valle del Cauca)	5.533	5.533	5.533		+	Armenia, Frigocafé	9.000	9.000	9.000		=
Valledupar, Mercado Nuevo	5.500	5.500	5.500		=	Bogotá, D. C., Frigorífico Guadalupe	8.667	8.733	8.700		+
						Bogotá, D. C., Frigorífico San Martín	8.367	8.600	8.483		-
Carne de cerdo, brazo con hueso						Bogotá, D. C., Paloquemao	9.200	9.200	9.200		=
Armenia, Frigocafé	8.500	8.500	8.500		=	Cúcuta, Cenabastos	10.000	10.000	10.000		=
Barranquilla, Barranquillita	8.000	8.000	8.000		=	Ibagué, Frigorífico Carlina	8.200	8.200	8.200		=
Bogotá, D. C., Frigorífico Guadalupe	7.700	7.775	7.738		+	Ibagué, Plaza la 21	10.250	10.250	10.250		=
Bogotá, D. C., Frigorífico San Martín	7.533	7.600	7.567		-	Villavicencio, Llanoabastos	9.150	9.150	9.150		+
Bogotá, D. C., Paloquemao	8.000	8.000	8.000		+	Carne de cerdo, costilla					
Cartagena, Bazurto	7.500	7.500	7.500		-	Armenia, Frigocafé	9.000	9.000	9.000		=
Montería (Córdoba)	8.000	8.000	8.000		=	Barranquilla, Barranquillita	8.000	8.000	8.000		=
Popayán (Cauca)	8.000	8.000	8.000		-	Bogotá, D. C., Frigorífico Guadalupe	9.775	9.800	9.788		-
Sincelejo (Sucre)	7.000	7.000	7.000		-	Bogotá, D. C., Frigorífico San Martín	9.567	9.800	9.683		-
Valledupar, Mercado Nuevo	8.000	8.000	8.000		=	Bogotá, D. C., Paloquemao	10.000	10.000	10.000		+
Villavicencio, Llanoabastos	8.850	8.850	8.850		-	Buenaventura (Valle del Cauca)	11.000	11.000	11.000		-
						Cali, Santa Helena	8.667	8.667	8.667		n.d.
Carne de cerdo, brazo sin hueso						Cartagena, Bazurto	7.500	7.500	7.500		=
Armenia, Frigocafé	9.000	9.000	9.000		=	Cúcuta, Cenabastos	8.833	8.833	8.833		=
Barranquilla, Barranquillita	10.000	10.000	10.000		=	Ibagué, Frigorífico Carlina	9.500	9.500	9.500		=
Bogotá, D. C., Frigorífico Guadalupe	8.525	8.800	8.663		+	Ibagué, Plaza la 21	9.250	9.250	9.250		=
Bogotá, D. C., Frigorífico San Martín	8.000	8.000	8.000		-	Medellín, Central					
Bogotá, D. C., Paloquemao	8.533	8.533	8.533		-	Mayorista de Antioquia	11.425	11.425	11.425		=
Buenaventura (Valle del Cauca)	11.067	11.067	11.067		=	Medellín, Coomerca	10.100	10.100	10.100		+
Cali, Santa Helena	8.267	8.267	8.267		n.d.	Montería (Córdoba)	7.000	7.000	7.000		+
Cartagena, Bazurto	10.000	10.000	10.000		=	Pasto (Nariño)	10.250	10.250	10.250		+++
Ibagué, Frigorífico Carlina	8.200	8.200	8.200		=	Pereira, La 41	10.000	10.000	10.000		=
Ibagué, Plaza la 21	9.250	9.250	9.250		=	Popayán (Cauca)	9.000	9.000	9.000		++
Medellín, Central											
Mayorista de Antioquia	9.250	9.250	9.250		=						

Cuadro 6. Mercados mayoristas. Precios de venta de carnes (continuación)
2012 (septiembre 22 a 28)

Productos y mercados	Pesos por kilogramo				Tenden- cia	Productos y mercados	Pesos por kilogramo				Tenden- cia
	Mínimo	Máximo	Medio	Precios			Mínimo	Máximo	Medio	Precios	
Carne de cerdo, costilla (continuación)						Carne de cerdo, perril sin hueso (continuación)					
Sincelejo (Sucre)	7.000	7.000	7.000		-	Cúcuta, Cenabastos	8.833	8.833	8.833	=	
Tuluá (Valle del Cauca)	8.500	8.500	8.500		-	Ibagué, Frigorífico Carlina	9.600	9.600	9.600	n.d.	
Tunja (Boyacá)	10.300	10.300	10.300		+	Ibagué, Plaza la 21	10.000	10.000	10.000	=	
Villavicencio, Llanoabastos	9.150	9.150	9.150		+	Manizales (Caldas)	10.750	10.750	10.750	=	
Carne de cerdo, espinazo						Carne de cerdo, tocineta plancha					
Armenia, Frigocafé	6.500	6.500	6.500		=	Bogotá, D. C., Paloquemao	10.000	10.000	10.000	n.d.	
Bogotá, D. C., Frigorífico Guadalupe	5.050	5.133	5.092		+	Villavicencio, Llanoabastos	5.733	5.733	5.733	+	
Buenaventura (Valle del Cauca)	6.400	6.400	6.400		+	Carne de cerdo, tocino barriga					
Cali, Santa Helena	5.267	5.267	5.267		n.d.	Armenia, Frigocafé	7.500	7.500	7.500	=	
Cúcuta, Cenabastos	4.000	4.000	4.000		=	Bogotá, D. C., Frigorífico Guadalupe	7.200	7.567	7.383	+	
Ibagué, Frigorífico Carlina	3.200	3.200	3.200		=	Bogotá, D. C., Frigorífico San Martín	7.300	7.300	7.300	-	
Ibagué, Plaza la 21	4.550	4.550	4.550		=	Buenaventura (Valle del Cauca)	5.800	5.800	5.800	+	
Manizales (Caldas)	7.000	7.000	7.000		-	Cali, Santa Helena	4.000	4.000	4.000	n.d.	
Medellín, Central						Cúcuta, Cenabastos	3.667	3.667	3.667	=	
Mayorista de Antioquia	5.433	5.433	5.433		+	Ibagué, Frigorífico Carlina	4.000	4.000	4.000	=	
Medellín, Coomerca	4.033	4.033	4.033		-	Ibagué, Plaza la 21	5.250	5.250	5.250	=	
Montería (Córdoba)	7.000	7.000	7.000		-	Medellín, Central					
Pasto (Nariño)	5.200	5.200	5.200		-	Mayorista de Antioquia	11.050	11.050	11.050	=	
Pereira, La 41	6.500	6.500	6.500		-	Medellín, Coomerca	10.100	10.100	10.100	+	
Popayán (Cauca)	4.500	4.500	4.500		--	Pasto (Nariño)	4.000	4.000	4.000	-	
Tuluá (Valle del Cauca)	5.267	5.267	5.267		-	Pereira, La 41	8.500	8.500	8.500	=	
Tunja (Boyacá)	7.250	7.250	7.250		+	Popayán (Cauca)	4.500	4.500	4.500	-	
Carne de cerdo, lomo con hueso						Carne de cerdo, tocino papada					
Armenia, Frigocafé	11.000	11.000	11.000		=	Armenia, Frigocafé	6.500	6.500	6.500	=	
Barranquilla, Barranquillita	8.000	8.000	8.000		=	Bogotá, D. C., Frigorífico Guadalupe	5.067	5.067	5.067	+	
Cartagena, Bazurto	7.500	7.500	7.500		=	Bogotá, D. C., Frigorífico San Martín	5.400	5.867	5.633	+	
Cúcuta, Cenabastos	10.000	10.000	10.000		=	Bogotá, D. C., Paloquemao	7.000	7.000	7.000	=	
Sincelejo (Sucre)	7.000	7.000	7.000		=	Buenaventura (Valle del Cauca)	5.533	5.533	5.533	n.d.	
Valledupar, Mercado Nuevo	7.000	7.000	7.000		=	Cúcuta, Cenabastos	6.000	6.000	6.000	=	
Carne de cerdo, lomo sin hueso						Carne de res en canal					
Armenia, Frigocafé	12.000	12.000	12.000		=	Armenia, Frigocafé	6.400	6.400	6.400	=	
Barranquilla, Barranquillita	12.000	12.000	12.000		=	Barranquilla, Granabastos	5.567	5.567	5.567	-	
Bogotá, D. C., Frigorífico Guadalupe	11.750	11.900	11.825		+	Cali, Santa Helena	5.700	5.700	5.700	n.d.	
Bogotá, D. C., Frigorífico San Martín	11.667	11.667	11.667		+	Cartagena, Bazurto	6.500	6.500	6.500	=	
Bogotá, D. C., Paloquemao	12.000	12.000	12.000		+	Cartagena, Frigorífico Candelaria	5.800	5.800	5.800	=	
Buenaventura (Valle del Cauca)	13.067	13.067	13.067		+	Cereté, Frigosinú	6.200	6.200	6.200	=	
Cali, Santa Helena	11.000	11.000	11.000		n.d.	Cúcuta, Cenabastos	5.767	5.767	5.767	=	
Cartagena, Bazurto	13.000	13.000	13.000		+	Ibagué, Plaza la 21	6.360	6.360	6.360	=	
Cúcuta, Cenabastos	9.667	9.667	9.667		=	Manizales (Caldas)	6.500	6.500	6.500	--	
Ibagué, Frigorífico Carlina	11.000	11.000	11.000		=	Medellín, Coomerca	6.533	6.533	6.533	+	
Ibagué, Plaza la 21	11.000	11.000	11.000		=	Pasto (Nariño)	5.000	5.000	5.000	--	
Manizales (Caldas)	13.000	13.000	13.000		=	Pereira, La 41	8.000	8.000	8.000	=	
Medellín, Central						Popayán (Cauca)	5.000	5.000	5.000	--	
Mayorista de Antioquia	13.000	13.000	13.000		=	Tuluá (Valle del Cauca)	4.867	4.867	4.867	-	
Medellín, Coomerca	12.100	12.100	12.100		-	Carne de res molida, murillo					
Montería (Córdoba)	13.000	13.000	13.000		=	Bogotá, D. C., Frigorífico Guadalupe	6.500	6.700	6.600	+	
Pasto (Nariño)	13.500	13.500	13.500		++	Bogotá, D. C., Frigorífico San Martín	6.800	6.850	6.825	-	
Pereira, La 41	13.000	13.000	13.000		=	Bogotá, D. C., Paloquemao	7.600	7.600	7.600	+	
Popayán (Cauca)	12.500	12.500	12.500		++	Bucaramanga, Frigoríficos	10.000	10.000	10.000	+	
Sincelejo (Sucre)	10.333	10.333	10.333		+	Cúcuta, Cenabastos	7.833	7.833	7.833	=	
Tuluá (Valle del Cauca)	11.667	11.667	11.667		+	Ibagué, Frigorífico Carlina	6.500	6.500	6.500	-	
Tunja (Boyacá)	12.000	12.000	12.000		+	Ibagué, Plaza la 21	7.000	7.000	7.000	-	
Valledupar, Mercado Nuevo	12.000	12.000	12.000		=	Neiva, Surabastos	5.900	5.900	5.900	+	
Carne de cerdo, perril con hueso						Carne de res, bola de brazo					
Armenia, Frigocafé	9.500	9.500	9.500		=	Armenia, Frigocafé	10.000	10.000	10.000	=	
Barranquilla, Barranquillita	8.000	8.000	8.000		=						
Bogotá, D. C., Frigorífico Guadalupe	8.325	8.400	8.363		+						
Bogotá, D. C., Frigorífico San Martín	8.433	8.567	8.500		-						
Cartagena, Bazurto	7.500	7.500	7.500		=						
Cúcuta, Cenabastos	8.667	8.667	8.667		=						
Ibagué, Plaza la 21	8.850	8.850	8.850		=						
Montería (Córdoba)	8.000	8.000	8.000		=						
Sincelejo (Sucre)	7.933	7.933	7.933		+						
Valledupar, Mercado Nuevo	8.000	8.000	8.000		=						
Villavicencio, Llanoabastos	9.000	9.000	9.000		-						
Carne de cerdo, perril sin hueso						Carne de res, bola de brazo					
Armenia, Frigocafé	10.000	10.000	10.000		=						
Bogotá, D. C., Frigorífico Guadalupe	9.375	9.400	9.388		+						
Bogotá, D. C., Frigorífico San Martín	8.867	8.933	8.900		-						
Buenaventura (Valle del Cauca)	12.000	12.000	12.000		-						
Cali, Santa Helena	9.667	9.667	9.667		n.d.						
Cartago (Valle del Cauca)	9.500	9.500	9.500		=						

Cuadro 6. Mercados mayoristas. Precios de venta de carnes (continuación)
2012 (septiembre 22 a 28)

Productos y mercados	Pesos por kilogramo				Tenden- cia	Productos y mercados	Pesos por kilogramo				Tenden- cia
	Mínimo	Máximo	Medio				Mínimo	Máximo	Medio		
Carne de res, costilla						Carne de res, lomo fino (continuación)					
Armenia, Frigocafé	4.500	4.500	4.500	=		Ibagué, Plaza la 21	13.000	13.000	13.000	=	
Barranquilla, Barranquillita	5.000	5.000	5.000	=		Manizales (Caldas)	12.500	12.500	12.500	=	
Bogotá, D. C., Frigorífico Guadalupe	6.500	6.500	6.500	-		Medellín, Central					
Bogotá, D. C., Frigorífico San Martín	7.300	7.400	7.350	-		Mayorista de Antioquia	22.325	22.325	22.325	=	
Bogotá, D. C., Paloquemao	7.533	7.533	7.533	+		Medellín, Coomerca	19.833	19.833	19.833	=	
Buenaventura (Valle del Cauca)	7.000	7.000	7.000	=		Montería (Córdoba)	14.000	14.000	14.000	=	
Cali, Santa Helena	4.800	4.800	4.800	n.d.		Pasto (Nariño)	11.000	11.000	11.000	-	
Cartagena, Bazurto	4.750	4.750	4.750	=		Pereira, La 41	13.000	13.000	13.000	=	
Cartagena, Frigorífico Candelaria	4.750	4.750	4.750	=		Popayán (Cauca)	14.000	14.000	14.000	++	
Cereté, Frigosisú	5.700	5.700	5.700	=		Sincelejo (Sucre)	12.000	12.000	12.000	+	
Cúcuta, Cenabastos	7.833	7.833	7.833	=		Tuluá (Valle del Cauca)	13.167	13.167	13.167	-	
Ibagué, Frigorífico Carlima	5.000	5.000	5.000	=		Villavicencio, Llanoabastos	12.000	12.000	12.000	=	
Ibagué, Plaza la 21	5.250	5.250	5.250	=							
Medellín, Central						Carne de res, morrillo					
Mayorista de Antioquia	6.550	6.550	6.550	+		Armenia, Frigocafé	9.500	9.500	9.500	=	
Medellín, Coomerca	5.867	5.867	5.867	=		Bogotá, D. C., Frigorífico Guadalupe	7.450	7.533	7.492	-	
Montería (Córdoba)	4.000	4.000	4.000	=		Bogotá, D. C., Frigorífico San Martín	7.550	7.750	7.650	-	
Pasto (Nariño)	8.000	8.000	8.000	+		Bogotá, D. C., Paloquemao	9.000	9.000	9.000	=	
Pereira, La 41	4.000	4.000	4.000	=		Bucaramanga, Frigoríficos	10.000	10.000	10.000	=	
Popayán (Cauca)	6.000	6.000	6.000	n.d.		Cali, Santa Helena	7.000	7.000	7.000	n.d.	
Tuluá (Valle del Cauca)	5.000	5.000	5.000	=		Cartagena, Frigorífico Candelaria	5.950	5.950	5.950	=	
Villavicencio, Llanoabastos	5.950	5.950	5.950	+		Cereté, Frigosisú	7.800	7.800	7.800	=	
						Cúcuta, Cenabastos	8.000	8.000	8.000	=	
Carne de res, falda						Ibagué, Frigorífico Carlima	7.900	7.900	7.900	-	
Armenia, Frigocafé	6.500	6.500	6.500	=		Ibagué, Plaza la 21	7.950	7.950	7.950	=	
Barranquilla, Barranquillita	8.533	8.533	8.533	-		Medellín, Central					
Barranquilla, Granabastos	8.967	8.967	8.967	-		Mayorista de Antioquia	10.313	10.313	10.313	=	
Bogotá, D. C., Frigorífico Guadalupe	7.550	7.550	7.550	-		Montería (Córdoba)	7.000	7.000	7.000	=	
Bogotá, D. C., Frigorífico San Martín	7.450	7.550	7.500	=		Pasto (Nariño)	8.850	8.850	8.850	-	
Bogotá, D. C., Paloquemao	8.400	8.400	8.400	-		Pereira, La 41	9.000	9.000	9.000	=	
Bucaramanga, Frigoríficos	11.000	11.000	11.000	=		Popayán (Cauca)	8.500	8.500	8.500	=	
Buenaventura (Valle del Cauca)	10.000	10.000	10.000	n.d.		Tuluá (Valle del Cauca)	8.250	8.250	8.250	-	
Cartagena, Bazurto	7.750	7.750	7.750	=		Villavicencio, Llanoabastos	7.000	7.000	7.000	=	
Cartagena, Frigorífico Candelaria	6.750	6.750	6.750	=							
Cereté, Frigosisú	9.300	9.300	9.300	=		Carne de res, muchacho					
Ibagué, Frigorífico Carlima	8.900	8.900	8.900	-		Armenia, Frigocafé	9.500	9.500	9.500	=	
Ibagué, Plaza la 21	8.750	8.750	8.750	=		Barranquilla, Barranquillita	10.400	10.400	10.400	=	
Manizales (Caldas)	6.500	6.500	6.500	=		Barranquilla, Granabastos	10.067	10.067	10.067	+	
Medellín, Central						Bogotá, D. C., Frigorífico Guadalupe	12.167	12.167	12.167	+	
Mayorista de Antioquia	6.300	6.300	6.300	=		Bogotá, D. C., Frigorífico San Martín	12.625	12.750	12.688	-	
Medellín, Coomerca	10.600	10.600	10.600	+		Bucaramanga, Frigoríficos	14.600	14.600	14.600	=	
Montería (Córdoba)	8.333	8.333	8.333	=		Buenaventura (Valle del Cauca)	11.867	11.867	11.867	=	
Pasto (Nariño)	8.750	8.750	8.750	--		Cali, Santa Helena	9.667	9.667	9.667	n.d.	
Pereira, La 41	7.000	7.000	7.000	=		Cartagena, Bazurto	10.667	10.667	10.667	+	
Popayán (Cauca)	6.000	6.000	6.000	=		Cartagena, Frigorífico Candelaria	10.950	10.950	10.950	=	
Tuluá (Valle del Cauca)	6.650	6.650	6.650	-		Cereté, Frigosisú	12.200	12.200	12.200	=	
						Cúcuta, Cenabastos	10.000	10.000	10.000	=	
Carne de res, lomo de brazo						Ibagué, Frigorífico Carlima	9.800	9.800	9.800	+	
Armenia, Frigocafé	9.500	9.500	9.500	-		Ibagué, Plaza la 21	10.250	10.250	10.250	=	
Bogotá, D. C., Frigorífico San Martín	9.250	9.250	9.250	+		Medellín, Central					
Bogotá, D. C., Paloquemao	10.000	10.000	10.000	+		Mayorista de Antioquia	13.250	13.250	13.250	=	
Bucaramanga, Frigoríficos	14.600	14.600	14.600	=		Montería (Córdoba)	10.000	10.000	10.000	=	
Buenaventura (Valle del Cauca)	13.000	13.000	13.000	=		Pasto (Nariño)	10.000	10.000	10.000	=	
Cali, Santa Helena	9.000	9.000	9.000	n.d.		Pereira, La 41	11.000	11.000	11.000	=	
Cartagena, Frigorífico Candelaria	9.990	9.990	9.990	=		Popayán (Cauca)	10.000	10.000	10.000	=	
Cereté, Frigosisú	10.250	10.250	10.250	=		Sincelejo (Sucre)	9.600	9.600	9.600	-	
Cúcuta, Cenabastos	8.667	8.667	8.667	=		Tuluá (Valle del Cauca)	10.850	10.850	10.850	-	
Montería (Córdoba)	10.333	10.333	10.333	=		Villavicencio, Llanoabastos	9.350	9.350	9.350	=	
Pasto (Nariño)	10.000	10.000	10.000	+							
Pereira, La 41	10.000	10.000	10.000	=		Carne de res, murillo					
Popayán (Cauca)	10.000	10.000	10.000	+		Armenia, Frigocafé	7.000	7.000	7.000	=	
Tuluá (Valle del Cauca)	10.600	10.600	10.600	n.d.		Bogotá, D. C., Frigorífico Guadalupe	6.467	6.525	6.496	-	
						Bogotá, D. C., Frigorífico San Martín	6.800	6.850	6.825	-	
Carne de res, lomo fino						Bogotá, D. C., Paloquemao	7.200	7.200	7.200	-	
Armenia, Frigocafé	13.000	13.000	13.000	=		Bucaramanga, Frigoríficos	10.000	10.000	10.000	=	
Barranquilla, Barranquillita	15.000	15.000	15.000	=		Cereté, Frigosisú	9.300	9.300	9.300	=	
Barranquilla, Granabastos	13.933	13.933	13.933	=		Ibagué, Frigorífico Carlima	7.200	7.200	7.200	+	
Bogotá, D. C., Frigorífico Guadalupe	15.625	16.000	15.813	-		Ibagué, Plaza la 21	7.250	7.250	7.250	=	
Bogotá, D. C., Frigorífico San Martín	16.000	17.250	16.625	+		Medellín, Central					
Bogotá, D. C., Paloquemao	16.133	16.133	16.133	=		Mayorista de Antioquia	8.675	8.675	8.675	=	
Bucaramanga, Frigoríficos	26.500	26.500	26.500	=		Montería (Córdoba)	6.867	6.867	6.867	=	
Buenaventura (Valle del Cauca)	15.200	15.200	15.200	=		Neiva, Surabastos	5.500	5.500	5.500	+	
Cali, Santa Helena	13.667	13.667	13.667	n.d.		Villavicencio, Llanoabastos	7.000	7.000	7.000	+	
Cartagena, Bazurto	14.000	14.000	14.000	=							
Cartagena, Frigorífico Candelaria	17.500	17.500	17.500	=		Carne de res, paletero					
Cereté, Frigosisú	19.800	19.800	19.800	=		Armenia, Frigocafé	9.500	9.500	9.500	=	
Cúcuta, Cenabastos	13.000	13.000	13.000	=		Bogotá, D. C., Frigorífico San Martín	8.533	8.533	8.533	+	
Ibagué, Frigorífico Carlima	18.000	18.000	18.000	=							

Cuadro 6. Mercados mayoristas. Precios de venta de carnes (continuación)
2012 (septiembre 22 a 28)

Productos y mercados	Pesos por kilogramo				Tenden- cia	Productos y mercados	Pesos por kilogramo				Tenden- cia
	Mínimo	Máximo	Medio	Precios			Mínimo	Máximo	Medio	Precios	
Carne de res, paletero (continuación)						Carne de res, sobrebarriga (continuación)					
Bogotá, D. C., Paloquemao	9.000	9.000	9.000		-	Ibagué, Plaza la 21	8.450	8.450	8.450	=	
Bucaramanga, Frigoríficos	11.000	11.000	11.000	=	=	Medellín, Central					
Cartagena, Frigorífico Candelaria	6.950	6.950	6.950	=	=	Mayorista de Antioquia	9.325	9.325	9.325	=	
Cereté, Frigosinú	10.250	10.250	10.250	=	=	Medellín, Coomerca	9.567	9.567	9.567	=	
Cúcuta, Cenabastos	8.333	8.333	8.333	=	=	Montería (Córdoba)	7.733	7.733	7.733	=	
Ibagué, Frigorífico Carlima	8.900	8.900	8.900	-	-	Pasto (Nariño)	8.750	8.750	8.750	n.d.	
Ibagué, Plaza la 21	9.450	9.450	9.450	=	=	Pereira, La 41	9.000	9.000	9.000	=	
Manizales (Caldas)	10.000	10.000	10.000	=	=	Popayán (Cauca)	8.000	8.000	8.000	=	
Medellín, Central						Tuluá (Valle del Cauca)	8.800	8.800	8.800	--	
Mayorista de Antioquia	11.500	11.500	11.500	=	=	Villavicencio, Llanoabastos	7.000	7.000	7.000	=	
Montería (Córdoba)	10.000	10.000	10.000	=	=						
Pereira, La 41	10.000	10.000	10.000	=	=	Alas de pollo con costillar					
Carne de res, pecho						Barranquilla, Barranquillita	3.400	3.400	3.400	=	
Armenia, Frigocafé	9.000	9.000	9.000	=	=	Barranquilla, Granabastos	3.233	3.233	3.233	-	
Bogotá, D. C., Frigorífico Guadalupe	7.600	7.733	7.667	+	+	Bogotá, D. C., Frigorífico Guadalupe	2.500	2.550	2.525	=	
Bogotá, D. C., Frigorífico San Martín	8.100	8.300	8.200	+	+	Bogotá, D. C., Frigorífico San Martín	3.050	3.050	3.050	=	
Bucaramanga, Frigoríficos	11.000	11.000	11.000	=	=	Bucaramanga, Frigoríficos	3.750	3.750	3.750	=	
Buenaventura (Valle del Cauca)	10.000	10.000	10.000	=	=	Ibagué, Plaza la 21	4.650	4.650	4.650	=	
Cali, Santa Helena	9.000	9.000	9.000	n.d.	n.d.	Medellín, Coomerca	4.000	4.000	4.000	=	
Cartagena, Frigorífico Candelaria	7.950	7.950	7.950	=	=	Montería (Córdoba)	4.067	4.067	4.067	=	
Cereté, Frigosinú	10.000	10.000	10.000	=	=	Pasto (Nariño)	5.000	5.000	5.000	-	
Cúcuta, Cenabastos	8.000	8.000	8.000	=	=	Sincelejo (Sucre)	3.867	3.867	3.867	+	
Ibagué, Frigorífico Carlima	8.000	8.000	8.000	=	=	Tuluá (Valle del Cauca)	3.750	3.750	3.750	=	
Ibagué, Plaza la 21	8.400	8.400	8.400	=	=	Valledupar, Mercado Nuevo	3.050	3.050	3.050	-	
Medellín, Central						Villavicencio, Llanoabastos	4.825	4.825	4.825	-	
Mayorista de Antioquia	8.300	8.300	8.300	=	=	Alas de pollo sin costillar					
Medellín, Coomerca	8.000	8.000	8.000	=	=	Armenia, Mercar	4.000	4.000	4.000	-	
Montería (Córdoba)	7.867	7.867	7.867	=	=	Bogotá, D. C., Corabastos	4.350	4.350	4.350	-	
Pasto (Nariño)	8.750	8.750	8.750	--	--	Bogotá, D. C., Frigorífico Guadalupe	4.567	5.067	4.817	-	
Pereira, La 41	8.000	8.000	8.000	=	=	Bogotá, D. C., Frigorífico San Martín	4.725	5.000	4.863	=	
Popayán (Cauca)	8.000	8.000	8.000	=	=	Bogotá, D. C., Paloquemao	5.067	5.067	5.067	-	
Tuluá (Valle del Cauca)	7.933	7.933	7.933	=	=	Bucaramanga, Frigoríficos	4.933	4.933	4.933	=	
Carne de res, punta de anca						Cartago (Valle del Cauca)	4.700	4.700	4.700	+	
Armenia, Frigocafé	13.000	13.000	13.000	=	=	Cúcuta, Cenabastos	4.467	4.467	4.467	-	
Barranquilla, Barranquillita	12.000	12.000	12.000	=	=	Medellín, Central					
Barranquilla, Granabastos	11.000	11.000	11.000	=	=	Mayorista de Antioquia	4.450	4.450	4.450	=	
Bogotá, D. C., Frigorífico Guadalupe	12.333	12.333	12.333	+	+	Menudencias de pollo					
Bogotá, D. C., Frigorífico San Martín	12.875	12.875	12.875	=	=	Armenia, Mercar	3.200	3.200	3.200	=	
Bogotá, D. C., Paloquemao	11.867	11.867	11.867	-	-	Bogotá, D. C., Frigorífico Guadalupe	500	500	500	--	
Bucaramanga, Frigoríficos	20.000	20.000	20.000	=	=	Bogotá, D. C., Frigorífico San Martín	800	800	800	=	
Buenaventura (Valle del Cauca)	12.067	12.067	12.067	=	=	Cúcuta, Cenabastos	475	475	475	+	
Cali, Santa Helena	12.000	12.000	12.000	n.d.	n.d.	Ibagué, Frigorífico Carlima	1.000	1.000	1.000	=	
Cartagena, Bazurto	10.667	10.667	10.667	+	+	Ibagué, Plaza la 21	1.000	1.000	1.000	=	
Cartagena, Frigorífico Candelaria	11.950	11.950	11.950	=	=	Medellín, Central					
Cereté, Frigosinú	16.600	16.600	16.600	=	=	Mayorista de Antioquia	3.400	3.400	3.400	-	
Cúcuta, Cenabastos	11.000	11.000	11.000	=	=	Medellín, Coomerca	3.667	3.667	3.667	=	
Ibagué, Frigorífico Carlima	13.000	13.000	13.000	=	=	Montería (Córdoba)	1.500	1.500	1.500	=	
Ibagué, Plaza la 21	11.350	11.350	11.350	=	=	Popayán (Cauca)	950	950	950	-	
Manizales (Caldas)	11.500	11.500	11.500	=	=	Villavicencio, Llanoabastos	1.225	1.225	1.225	=	
Medellín, Central						Muslos de pollo con rabadilla					
Mayorista de Antioquia	18.350	18.350	18.350	=	=	Medellín, Coomerca	4.200	4.200	4.200	=	
Medellín, Coomerca	17.000	17.000	17.000	+	+	Muslos de pollo sin rabadilla					
Montería (Córdoba)	10.333	10.333	10.333	=	=	Bogotá, D. C., Frigorífico San Martín	5.800	5.850	5.825	-	
Pasto (Nariño)	10.000	10.000	10.000	=	=	Bogotá, D. C., Paloquemao	5.600	5.600	5.600	--	
Pereira, La 41	12.000	12.000	12.000	=	=	Bucaramanga, Frigoríficos	5.925	5.925	5.925	-	
Popayán (Cauca)	11.000	11.000	11.000	=	=	Medellín, Central					
Sincelejo (Sucre)	10.000	10.000	10.000	=	=	Mayorista de Antioquia	6.250	6.250	6.250	=	
Tuluá (Valle del Cauca)	11.500	11.500	11.500	=	=	Pechuga de pollo					
Villavicencio, Llanoabastos	9.900	9.900	9.900	+	+	Barranquilla, Barranquillita	6.567	6.567	6.567	+	
Carne de res, sobrebarriga						Barranquilla, Granabastos	6.767	6.767	6.767	=	
Armenia, Frigocafé	10.000	10.000	10.000	=	=	Bogotá, D. C., Corabastos	6.800	6.800	6.800	-	
Barranquilla, Barranquillita	9.000	9.000	9.000	-	-	Bogotá, D. C., Frigorífico Guadalupe	6.700	6.850	6.775	-	
Barranquilla, Granabastos	8.967	8.967	8.967	=	=	Bogotá, D. C., Paloquemao	7.567	7.567	7.567	+	
Bogotá, D. C., Frigorífico Guadalupe	7.900	8.000	7.950	-	-	Bucaramanga, Frigoríficos	6.580	6.580	6.580	-	
Bogotá, D. C., Frigorífico San Martín	8.550	9.000	8.775	+	+	Buenaventura (Valle del Cauca)	6.600	6.600	6.600	-	
Bogotá, D. C., Paloquemao	9.067	9.067	9.067	+	+	Cartagena, Bazurto	6.450	6.450	6.450	-	
Bucaramanga, Frigoríficos	11.600	11.600	11.600	=	=	Cartago (Valle del Cauca)	6.633	6.633	6.633	-	
Buenaventura (Valle del Cauca)	9.933	9.933	9.933	=	=	Cúcuta, Cenabastos	6.700	6.700	6.700	=	
Cali, Santa Helena	9.000	9.000	9.000	n.d.	n.d.	Ibagué, Frigorífico Carlima	7.000	7.000	7.000	=	
Cartagena, Bazurto	7.875	7.875	7.875	=	=	Ibagué, Plaza la 21	7.200	7.200	7.200	=	
Cartagena, Frigorífico Candelaria	7.850	7.850	7.850	=	=	Medellín, Central					
Cereté, Frigosinú	10.250	10.250	10.250	=	=	Mayorista de Antioquia	6.725	6.725	6.725	+	
Cúcuta, Cenabastos	8.833	8.833	8.833	=	=						
Ibagué, Frigorífico Carlima	8.600	8.600	8.600	+	+						

Cuadro 6. Mercados mayoristas. Precios de venta de carnes (conclusión)
2012 (septiembre 22 a 28)

Productos y mercados	Pesos por kilogramo				Tendencia	Productos y mercados	Pesos por kilogramo				Tendencia
	Mínimo	Máximo	Medio	Precios			Mínimo	Máximo	Medio	Precios	
Pechuga de pollo (continuación)						Piernas de pollo (continuación)					
Medellín, Coomerca	6.800	6.800	6.800		=	Cúcuta, Cenabastos	7.050	7.050	7.050		=
Montería (Córdoba)	6.700	6.700	6.700		=	Medellín, Central					
Pasto (Nariño)	7.600	7.600	7.600		+	Mayorista de Antioquia	6.398	6.398	6.398		-
Popayán (Cauca)	7.300	7.300	7.300		-	Medellín, Coomerca	5.800	5.800	5.800		=
Sincelejo (Sucre)	6.867	6.867	6.867		-	Montería (Córdoba)	6.425	6.425	6.425		=
Tuluá (Valle del Cauca)	7.200	7.200	7.200		+	Pasto (Nariño)	5.900	5.900	5.900		--
Valledupar, Mercado Nuevo	6.150	6.150	6.150		-	Popayán (Cauca)	7.000	7.000	7.000		=
Villavicencio, Llanoabastos	7.425	7.425	7.425		-	Tuluá (Valle del Cauca)	6.300	6.300	6.300		+
Pierna pernil con rabadilla						Pollo entero congelado con vísceras					
Barranquilla, Barranquillita	3.600	3.600	3.600		+	Cartago (Valle del Cauca)	5.467	5.467	5.467		=
Barranquilla, Granabastos	3.267	3.267	3.267		-	Honda (Tolima)	6.000	6.000	6.000		=
Bogotá, D. C., Frigorífico Guadalupe	4.733	4.733	4.733		-	Pollo entero congelado sin vísceras					
Bogotá, D. C., Frigorífico San Martín	5.450	5.667	5.558		-	Barranquilla, Barranquillita	4.133	4.133	4.133		-
Bogotá, D. C., Paloquemao	5.867	5.867	5.867		++	Barranquilla, Granabastos	4.167	4.167	4.167		-
Bucaramanga, Frigoríficos	4.238	4.238	4.238		-	Bucaramanga, Frigoríficos	4.713	4.713	4.713		-
Cartagena, Bazurto	3.700	3.700	3.700		+	Cartagena, Bazurto	4.095	4.095	4.095		+
Cartago (Valle del Cauca)	4.200	4.200	4.200		-	Medellín, Central					
Cúcuta, Cenabastos	4.400	4.400	4.400		=	Mayorista de Antioquia	4.679	4.679	4.679		+
Ibagué, Plaza la 21	5.500	5.500	5.500		=	Medellín, Coomerca	4.533	4.533	4.533		=
Medellín, Coomerca	5.800	5.800	5.800		=	Montería (Córdoba)	4.500	4.500	4.500		=
Montería (Córdoba)	4.067	4.067	4.067		=	Pasto (Nariño)	5.500	5.500	5.500		--
Pasto (Nariño)	6.500	6.500	6.500		-	Popayán (Cauca)	5.000	5.000	5.000		-
Popayán (Cauca)	5.200	5.200	5.200		+	Valledupar, Mercado Nuevo	4.100	4.100	4.100		-
Tuluá (Valle del Cauca)	4.900	4.900	4.900		-	Pollo entero fresco con vísceras					
Valledupar, Mercado Nuevo	3.450	3.450	3.450		-	Ibagué, Plaza la 21	5.200	5.200	5.200		=
Villavicencio, Llanoabastos	5.325	5.325	5.325		-	Pollo entero fresco sin vísceras					
Pierna pernil sin rabadilla						Armenia, Mercar	4.733	4.733	4.733		=
Bogotá, D. C., Corabastos	5.850	5.850	5.850		+	Bogotá, D. C., Frigorífico Guadalupe	4.900	5.200	5.050		-
Bogotá, D. C., Frigorífico Guadalupe	5.450	5.450	5.450		-	Bogotá, D. C., Frigorífico San Martín	5.767	5.775	5.771		-
Bogotá, D. C., Frigorífico San Martín	6.267	6.400	6.333		-	Bogotá, D. C., Paloquemao	5.667	5.667	5.667		-
Bucaramanga, Frigoríficos	5.725	5.725	5.725		-	Bucaramanga, Frigoríficos	5.150	5.150	5.150		=
Cúcuta, Cenabastos	5.450	5.450	5.450		=	Ibagué, Frigorífico Carlina	5.400	5.400	5.400		=
Neiva, Surabastos	5.200	5.200	5.200		+	Ibagué, Plaza la 21	5.900	5.900	5.900		=
Piernas de pollo						Pasto (Nariño)	5.000	5.000	5.000		-
Armenia, Mercar	4.200	4.200	4.200		=	Tuluá (Valle del Cauca)	5.267	5.267	5.267		+
Bogotá, D. C., Corabastos	6.200	6.200	6.200		-	Rabadillas de pollo					
Bogotá, D. C., Frigorífico Guadalupe	5.900	6.000	5.950		-	Bucaramanga, Frigoríficos	1.733	1.733	1.733		=
Bogotá, D. C., Frigorífico San Martín	7.100	7.400	7.250		+	Cúcuta, Cenabastos	1.933	1.933	1.933		=
Bogotá, D. C., Paloquemao	7.567	7.567	7.567		++	Medellín, Coomerca	2.233	2.233	2.233		=
Bucaramanga, Frigoríficos	6.563	6.563	6.563		-	Montería (Córdoba)	2.100	2.100	2.100		=
Cartagena, Bazurto	6.150	6.150	6.150		+						
Cartago (Valle del Cauca)	6.700	6.700	6.700		-						

Tendencias:

(---) Variación mayor al -20 %
(--) Variación entre -10 % y -20 %
(-) Variación entre 0 % y -10 %

(=) Variación igual a 0 %

(+) Variación entre 0 % y 10 %

(+ +) Variación entre 10 % y 20 %

(+++) Variación mayor al 20 %

(n.d.) No determinado

**Cuadro 7. Mercados mayoristas. Precios de venta de pescados (continuación)
2012 (septiembre 22 a 28)**

Productos y mercados	Pesos por kilogramo				Tendencia	Productos y mercados	Pesos por kilogramo				Tendencia
	Mínimo	Máximo	Medio				Mínimo	Máximo	Medio		
Almejas con concha (continuación)						Camarón tigre precocido seco					
Cali, Galería Alameda	6.000	6.000	6.000	=		Cali, Galería Alameda	28.000	28.000	28.000	=	
Almejas sin concha						Camarón tití precocido seco					
Cali, Galería Alameda	11.433	11.433	11.433	=		Armenia, Mercar	19.500	19.500	19.500	=	
Bagre rayado en postas congelado						Cali, Galería Alameda	17.500	17.500	17.500	=	
Armenia, Mercar	16.300	16.300	16.300	-		Capaz Magdalena fresco					
Bogotá, D. C., Paloquemao	16.333	16.333	16.333	+		Honda (Tolima)	12.000	12.000	12.000	=	
Tunja (Boyacá)	15.500	15.500	15.500	=		La Dorada (Caldas)	10.000	12.500	11.500	++	
Bagre rayado entero congelado						Ubaté (Cundinamarca)	10.000	10.000	10.000	=	
Bogotá, D. C., Plaza Las Flores	9.600	9.600	9.600	+		Cazuela de mariscos (paquete)					
Cali, Galería Alameda	14.667	14.667	14.667	-		Armenia, Mercar	15.000	15.000	15.000	=	
Pereira, La 41	17.500	17.500	17.500	=		Bogotá, D. C., Paloquemao	9.733	9.733	9.733	+	
Bagre rayado entero fresco						Cali, Galería Alameda	9.500	9.500	9.500	=	
Bogotá, D. C., Paloquemao	17.000	17.000	17.000	+		Corvina, filete congelado nacional					
Cartagena, Bazurto	13.400	13.400	13.400	+++		Cali, Galería Alameda	19.600	19.600	19.600	=	
Cúcuta, Cenabastos	11.000	11.000	11.000	n.d.		Langostino 16-20					
Ibagué, Plaza la 21	16.000	16.000	16.000	=		Cali, Galería Alameda	36.833	36.833	36.833	=	
Sincelejo (Sucre)	6.500	6.500	6.500	-		Langostino U12					
Valledupar, Mercado Nuevo	9.250	9.250	9.250	=		Cali, Galería Alameda	53.500	53.500	53.500	n.d.	
Blanquillo entero fresco						Lomitos de atún en lata					
Bucaramanga, Centroabastos	7.200	7.400	7.300	+		Armenia, Mercar	16.467	16.467	16.467	=	
La Dorada (Caldas)	8.500	10.000	9.167	-		Barranquilla, Barranquillita	14.205	14.205	14.205	+	
Sincelejo (Sucre)	5.333	5.333	5.333	++		Bogotá, D. C., Corabastos	11.748	11.748	11.748	+	
Valledupar, Mercado Nuevo	7.750	7.750	7.750	+		Cartagena, Bazurto	14.522	14.522	14.522	-	
Bocachico criollo fresco						Cartago (Valle del Cauca)	15.075	15.075	15.075	+	
Bogotá, D. C., Paloquemao	8.000	8.000	8.000	n.d.		Cúcuta, Cenabastos	12.377	12.377	12.377	=	
Bucaramanga, Centroabastos	12.000	12.800	12.200	+		Manizales (Caldas)	17.587	17.587	17.587	n.d.	
Cartagena, Bazurto	13.000	13.000	13.000	-		Medellín, Central					
Cúcuta, Cenabastos	4.000	4.250	4.125	-		Mayorista de Antioquia	11.170	11.170	11.170	+	
Honda (Tolima)	5.750	5.750	5.750	++		Montería (Córdoba)	5.453	5.453	5.453	+	
Ibagué, Plaza la 21	16.000	16.000	16.000	=		Neiva, Surabastos	10.441	10.441	10.441	+	
La Dorada (Caldas)	6.500	8.000	7.500	=		Pamplona (Norte de Santander)	17.512	17.512	17.512	=	
Montería (Córdoba)	10.100	10.100	10.100	-		Pereira, Mercasa	17.083	17.083	17.083	=	
Ubaté (Cundinamarca)	8.000	8.000	8.000	=		Villavicencio, Llanoabastos	13.174	13.174	13.174	-	
Valledupar, Mercado Nuevo	9.667	9.667	9.667	=		Merluza, filete importado					
Villavicencio, Llanoabastos	10.000	10.000	10.000	n.d.		Armenia, Mercar	8.000	8.000	8.000	=	
Bocachico importado congelado						Bogotá, D. C., Paloquemao	8.500	8.500	8.500	n.d.	
Armenia, Mercar	6.000	6.000	6.000	==		Cali, Galería Alameda	7.900	7.900	7.900	=	
Barranquilla, Barranquillita	6.500	6.500	6.500	=		Merluza, filete nacional					
Bogotá, D. C., Plaza Las Flores	6.000	6.000	6.000	=		Bogotá, D. C., Corabastos	17.750	17.750	17.750	-	
Bucaramanga, Centroabastos	6.200	6.200	6.200	=		Cali, Galería Alameda	18.600	18.600	18.600	=	
Cali, Galería Alameda	5.933	5.933	5.933	=		Mojarra lora entera congelada					
Cartagena, Bazurto	6.000	6.000	6.000	+		Armenia, Mercar	7.800	7.800	7.800	-	
Cúcuta, Cenabastos	6.000	6.000	6.000	+		Barranquilla, Barranquillita	5.200	5.200	5.200	-	
Manizales (Caldas)	6.500	6.500	6.500	=		Cartagena, Bazurto	5.167	5.167	5.167	-	
Medellín, Central						Mojarra lora entera fresca					
Mayorista de Antioquia	6.075	6.075	6.075	=		Barranquilla, Barranquillita	5.000	5.000	5.000	+	
Montería (Córdoba)	6.000	6.000	6.000	=		Cartagena, Bazurto	5.125	5.125	5.125	-	
Pereira, La 41	5.850	5.850	5.850	=		Montería (Córdoba)	4.600	4.600	4.600	+	
Sincelejo (Sucre)	6.500	6.500	6.500	=		Sincelejo (Sucre)	4.833	4.833	4.833	++	
Valledupar, Mercado Nuevo	6.000	6.000	6.000	=		Valledupar, Mercado Nuevo	6.333	6.333	6.333	+	
Cachama de cultivo fresca						Villavicencio, Llanoabastos	8.000	8.000	8.000	=	
Bogotá, D. C., Plaza Las Flores	4.800	4.900	4.850	+		Nicuro fresco					
Bucaramanga, Centroabastos	5.700	5.867	5.792	+		Bogotá, D. C., Plaza Las Flores	4.700	4.700	4.700	-	
Cúcuta, Cenabastos	5.000	5.000	5.000	-		Honda (Tolima)	6.000	6.000	6.000	+++	
Ibagué, Plaza la 21	7.500	7.500	7.500	+		La Dorada (Caldas)	7.500	8.000	7.833	+	
Montería (Córdoba)	4.800	4.800	4.800	=		Ubaté (Cundinamarca)	7.000	7.000	7.000	=	
Ubaté (Cundinamarca)	7.500	7.500	7.500	=		Palmitos de mar					
Villavicencio, Llanoabastos	7.000	7.000	7.000	---		Cali, Galería Alameda	9.433	9.433	9.433	-	
Calamar anillos						Pargo rojo entero congelado					
Bogotá, D. C., Paloquemao	17.333	17.333	17.333	-		Medellín, Central					
Cali, Galería Alameda	10.400	10.400	10.400	=		Mayorista de Antioquia	17.875	17.875	17.875	=	
Calamar blanco entero						Pargo rojo entero fresco					
Bogotá, D. C., Paloquemao	5.667	5.667	5.667	-		Valledupar, Mercado Nuevo	15.000	15.000	15.000	=	
Cali, Galería Alameda	6.500	6.500	6.500	=							
Calamar morado entero											
Bogotá, D. C., Paloquemao	8.500	8.500	8.500	-							
Cali, Galería Alameda	9.000	9.000	9.000	=							

Cuadro 7. Mercados mayoristas. Precios de venta de pescados (conclusión)
2012 (septiembre 22 a 28)

Productos y mercados	Pesos por kilogramo				Tendencia	Productos y mercados	Pesos por kilogramo				Tendencia
	Mínimo	Máximo	Medio	Precios			Mínimo	Máximo	Medio	Precios	
Pargo rojo platero						Sardinas en lata (continuación)					
Bogotá, D. C., Paloquemao	17.667	17.667	17.667		-	Tuluá (Valle del Cauca)	4.941	4.941	4.941		=
Cali, Galería Alameda	17.667	17.667	17.667		=	Valledupar, Mercado Nuevo	8.529	8.529	8.529		=
Cartagena, Bazurto	19.333	19.333	19.333		=						
Pescado cabezas						Sierra entera congelada					
Armenia, Mercar	3.300	3.300	3.300		=	Bogotá, D. C., Paloquemao	9.000	9.000	9.000		-
Bogotá, D. C., Corabastos	6.250	6.250	6.250		+	Cartagena, Bazurto	10.267	10.267	10.267		+
Bogotá, D. C., Paloquemao	5.533	5.533	5.533		-						
Cali, Galería Alameda	6.333	6.333	6.333		+	Tilapia roja entera congelada					
Róbalo, filete congelado						Barranquilla, Barranquillita	8.500	8.500	8.500		=
Armenia, Mercar	11.600	11.600	11.600		n.d.	Cali, Galería Alameda	7.500	7.500	7.500		+
Medellín, Central						Cartagena, Bazurto	6.933	6.933	6.933		=
Mayorista de Antioquia	7.950	7.950	7.950		=						
Salmón, filete congelado						Tilapia roja entera fresca					
Armenia, Mercar	20.000	20.000	20.000		=	Barranquilla, Barranquillita	5.000	5.000	5.000		=
Cali, Galería Alameda	20.533	20.533	20.533		-	Bogotá, D. C., Paloquemao	7.000	7.000	7.000		=
						Bogotá, D. C., Plaza Las Flores	4.760	4.960	4.860		+
Sardinas en lata						Cartagena, Bazurto	5.125	5.125	5.125		-
Barranquilla, Barranquillita	3.895	3.895	3.895		-	Ibagué, Plaza la 21	7.000	7.000	7.000		-
Barranquilla, Granabastos	3.891	3.891	3.891		-	Montería (Córdoba)	5.550	5.550	5.550		-
Bogotá, D. C., Corabastos	4.583	4.583	4.583		-	Neiva, Surabastos	6.000	6.000	6.000		-
Buenaventura (Valle del Cauca)	4.547	4.547	4.547		+	Tunja (Boyacá)	6.833	6.833	6.833		=
Cali, La Floresta	4.850	4.850	4.850		+	Ubaté (Cundinamarca)	7.000	7.000	7.000		=
Cali, Santa Helena	4.788	4.788	4.788		n.d.	Tilapia, filete congelado					
Cali, Siloé	5.196	5.196	5.196		+	Cali, Galería Alameda	12.667	12.667	12.667		-
Cartagena, Bazurto	4.093	4.093	4.093		+						
Cartago (Valle del Cauca)	8.056	8.056	8.056		+	Toyo blanco, filete congelado					
Manizales (Caldas)	6.724	6.724	6.724		=	Cali, Galería Alameda	9.000	9.000	9.000		=
Medellín, Central											
Mayorista de Antioquia	8.624	8.624	8.624		+	Trucha en corte mariposa					
Montería (Córdoba)	4.314	4.314	4.314		+	Bogotá, D. C., Corabastos	10.875	10.875	10.875		-
Pamplona (Norte de Santander)	4.837	4.837	4.837		=	Bogotá, D. C., Paloquemao	10.833	10.833	10.833		-
Pereira, Mercasa	6.800	6.800	6.800		=	Cali, Galería Alameda	11.917	11.917	11.917		=
Popayán (Cauca)	3.767	3.767	3.767		=						
						Trucha entera fresca					
Tendencias:						Armenia, Mercar	11.000	11.000	11.000		=
(---) Variación mayor al -20 %						Neiva, Surabastos	13.000	13.000	13.000		=
(--) Variación entre -10 % y -20 %											
(-) Variación entre 0 % y -10 %						(=) Variación igual a 0 %					
						(+) Variación entre 0 % y 10 %					
						(+ +) Variación entre 10 % y 20 %					
						(+++) Variación mayor al 20 %					
						(n.d.) No determinado					

Cuadro 8. Mercados mayoristas. Precios de venta de productos procesados
2012 (septiembre 22 a 28)

Productos y mercados	Pesos por kilogramo				Tendencia	Productos y mercados	Pesos por kilogramo				Tendencia
	Mínimo	Máximo	Medio	Precios			Mínimo	Máximo	Medio	Precios	
Aceite girasol						Aceite vegetal mezcla (continuación)					
Medellín, Central						Medellín, Placita de Flórez	4.486	4.486	4.486		+
Mayorista de Antioquia	6.573	6.573	6.573		-	Neiva, Surabastos	3.979	3.979	3.979		+
Montería (Córdoba)	6.438	6.438	6.438		=	Palmira (Valle del Cauca)	4.815	4.815	4.815		n.d.
Pereira, Mercasa	7.045	7.045	7.045		=	Pasto (Nariño)	4.320	4.320	4.320		+++
						Popayán (Cauca)	3.460	3.460	3.460		+
Aceite vegetal mezcla						Sincelejo (Sucre)	3.717	3.717	3.717		n.d.
Armenia, Mercar	3.894	3.894	3.894		+	Tuluá (Valle del Cauca)	4.417	4.417	4.417		+
Barranquilla, Barranquillita	3.832	3.832	3.832		+	Valledupar, Mercado Nuevo	4.083	4.083	4.083		+
Barranquilla, Granabastos	3.878	3.878	3.878		+	Villavicencio, Llanoabastos	4.691	4.691	4.691		+
Bogotá, D. C., Corabastos	4.451	4.451	4.451		-						
Bogotá, D. C., Paloquemao	4.778	4.778	4.778		+	Avena en hojuelas					
Bucaramanga, Centroabastos	4.342	4.342	4.342		-	Barranquilla, Barranquillita	5.575	5.575	5.575		=
Bucaramanga, Mercados del centro	4.578	4.578	4.578		-	Barranquilla, Granabastos	5.436	5.436	5.436		+
Buenaventura (Valle del Cauca)	4.478	4.478	4.478		=	Bogotá, D. C., Plaza España	6.278	6.278	6.278		-
Cali, La Floresta	5.019	5.019	5.019		=	Bucaramanga, Centroabastos	4.686	4.686	4.686		=
Cali, Santa Helena	4.818	4.818	4.818		n.d.	Bucaramanga, Mercados del centro	4.894	4.894	4.894		=
Cali, Siloé	5.083	5.083	5.083		=	Cali, Santa Helena	5.625	5.625	5.625		n.d.
Cartagena, Bazurto	3.698	3.698	3.698		=	Cartagena, Bazurto	5.443	5.443	5.443		=
Cartago (Valle del Cauca)	4.328	4.328	4.328		-	Cartago (Valle del Cauca)	8.080	8.080	8.080		+
Cúcuta, Cenabastos	4.011	4.011	4.011		+	Cúcuta, Cenabastos	4.806	4.806	4.806		+
Ibagué, Plaza la 21	3.875	3.875	3.875		=	Ibagué, Plaza la 21	7.771	7.771	7.771		=
Manizales (Caldas)	4.475	4.475	4.475		=	Pamplona (Norte de Santander)	4.889	4.889	4.889		=
Medellín, Central						Pereira, Mercasa	5.585	5.585	5.585		=
Mayorista de Antioquia	3.802	3.802	3.802		+	Popayán (Cauca)	6.291	6.291	6.291		=
Medellín, Coomerca	4.500	4.500	4.500		+	Sincelejo (Sucre)	5.538	5.538	5.538		n.d.

Cuadro 8. Mercados mayoristas. Precios de venta de productos procesados (continuación)
2012 (septiembre 22 a 28)

Productos y mercados	Pesos por kilogramo				Tenden- cia	Productos y mercados	Pesos por kilogramo				Tenden- cia
	Mínimo	Máximo	Medio	Precios			Mínimo	Máximo	Medio	Precios	
Avena molida						Café instantáneo (continuación)					
Bogotá, D. C., Plaza España	6.417	6.417	6.417		+	Medellín, Coomerca	77.996	77.996	77.996		+
Cali, Santa Helena	5.625	5.625	5.625		n.d.	Medellín, Placita de Flórez	75.991	75.991	75.991		-
Ibagué, Plaza la 21	7.771	7.771	7.771		=	Palmira (Valle del Cauca)	75.686	75.686	75.686		n.d.
Pereira, Mercasa	5.585	5.585	5.585		=	Pamplona (Norte de Santander)	66.176	66.176	66.176		=
Popayán (Cauca)	6.291	6.291	6.291		=	Pasto (Nariño)	72.495	72.495	72.495		+
Villavicencio, Llanoabastos	6.356	6.356	6.356		-	Popayán (Cauca)	76.634	76.634	76.634		=
Azúcar morena						Sincelejo (Sucre)	69.281	69.281	69.281		+
Bogotá, D. C., Plaza España	1.811	1.811	1.811		-	Tuluá (Valle del Cauca)	70.000	70.000	70.000		=
Cali, Santa Helena	1.833	1.833	1.833		n.d.	Valledupar, Mercado Nuevo	58.824	58.824	58.824		=
Ibagué, Plaza la 21	1.820	1.820	1.820		+	Café molido					
Medellín, Central						Bogotá, D. C., Corabastos	16.250	16.250	16.250		+
Mayorista de Antioquia	1.675	1.675	1.675		-	Bogotá, D. C., Paloquemao	16.867	16.867	16.867		+
Medellín, Coomerca	1.747	1.747	1.747		+	Bucaramanga, Centroabastos	16.624	16.624	16.624		=
Medellín, Placita de Flórez	1.893	1.893	1.893		+	Bucaramanga, Mercados del centro	16.787	16.787	16.787		=
Pamplona (Norte de Santander)	2.360	2.360	2.360		+	Cali, La Floresta	14.867	14.867	14.867		=
Popayán (Cauca)	1.675	1.675	1.675		=	Cali, Santa Helena	14.680	14.680	14.680		n.d.
Tuluá (Valle del Cauca)	2.083	2.083	2.083		=	Cali, Siloé	13.800	13.800	13.800		=
Azúcar refinada						Cartago (Valle del Cauca)	16.613	16.613	16.613		-
Barranquilla, Barranquillita	1.970	1.970	1.970		-	Medellín, Central					
Barranquilla, Granabastos	2.108	2.108	2.108		+	Mayorista de Antioquia	16.133	16.133	16.133		-
Bogotá, D. C., Corabastos	1.900	1.900	1.900		+	Montería (Córdoba)	15.360	15.360	15.360		=
Bogotá, D. C., Paloquemao	2.240	2.240	2.240		+	Neiva, Surabastos	17.900	17.900	17.900		=
Bucaramanga, Centroabastos	2.043	2.043	2.043		+	Palmira (Valle del Cauca)	14.933	14.933	14.933		n.d.
Bucaramanga, Mercados del centro	2.153	2.153	2.153		=	Pereira, Mercasa	20.728	20.728	20.728		+
Cartagena, Bazurto	2.148	2.148	2.148		-	Popayán (Cauca)	14.840	14.840	14.840		=
Cúcuta, Cenabastos	2.193	2.193	2.193		-	Tuluá (Valle del Cauca)	14.900	14.900	14.900		=
Ibagué, Plaza la 21	1.778	1.778	1.778		=	Valledupar, Mercado Nuevo	17.667	17.667	17.667		=
Medellín, Central						Chocolate amargo					
Mayorista de Antioquia	1.620	1.620	1.620		+	Armenia, Mercar	17.900	17.900	17.900		+
Medellín, Placita de Flórez	1.853	1.853	1.853		=	Cali, Santa Helena	17.600	17.600	17.600		n.d.
Montería (Córdoba)	1.535	1.535	1.535		=	Cartago (Valle del Cauca)	17.467	17.467	17.467		+
Neiva, Surabastos	1.515	1.515	1.515		-	Ibagué, Plaza la 21	16.900	16.900	16.900		=
Pamplona (Norte de Santander)	1.833	1.833	1.833		=	Medellín, Central					
Valledupar, Mercado Nuevo	2.140	2.140	2.140		=	Mayorista de Antioquia	16.900	16.900	16.900		-
Villavicencio, Llanoabastos	1.827	1.827	1.827		-	Medellín, Coomerca	17.600	17.600	17.600		=
Azúcar sulfitada						Medellín, Placita de Flórez	17.600	17.600	17.600		=
Armenia, Mercar	1.487	1.487	1.487		-	Pereira, Mercasa	18.380	18.380	18.380		=
Barranquilla, Barranquillita	1.494	1.494	1.494		-	Chocolate dulce					
Barranquilla, Granabastos	1.493	1.493	1.493		-	Barranquilla, Barranquillita	9.840	9.840	9.840		-
Bogotá, D. C., Corabastos	1.613	1.613	1.613		+	Barranquilla, Granabastos	10.000	10.000	10.000		+
Bogotá, D. C., Paloquemao	1.920	1.920	1.920		+	Bogotá, D. C., Corabastos	8.053	8.053	8.053		+
Bogotá, D. C., Plaza España	1.562	1.562	1.562		-	Bogotá, D. C., Plaza España	7.874	7.874	7.874		-
Bucaramanga, Centroabastos	1.607	1.607	1.607		=	Bucaramanga, Centroabastos	7.875	7.875	7.875		=
Bucaramanga, Mercados del centro	1.593	1.593	1.593		=	Bucaramanga, Mercados del centro	7.767	7.767	7.767		=
Buenaventura (Valle del Cauca)	1.540	1.540	1.540		=	Cartagena, Bazurto	9.050	9.050	9.050		-
Cali, La Floresta	1.457	1.457	1.457		=	Ibagué, Plaza la 21	8.350	8.350	8.350		-
Cali, Santa Helena	1.453	1.453	1.453		n.d.	Medellín, Central	10.250	10.250	10.250		=
Cartagena, Bazurto	1.488	1.488	1.488		-	Montería (Córdoba)	10.250	10.250	10.250		+
Cartago (Valle del Cauca)	1.557	1.557	1.557		-	Neiva, Surabastos	7.850	7.850	7.850		+
Manizales (Caldas)	1.587	1.587	1.587		=	Valledupar, Mercado Nuevo	8.633	8.633	8.633		=
Medellín, Central						Villavicencio, Llanoabastos	8.550	8.550	8.550		-
Mayorista de Antioquia	1.455	1.455	1.455		-	Chocolate instantáneo					
Palmira (Valle del Cauca)	1.467	1.467	1.467		n.d.	Medellín, Central					
Pereira, Mercasa	1.667	1.667	1.667		=	Mayorista de Antioquia	18.696	18.696	18.696		+
Sincelejo (Sucre)	1.507	1.507	1.507		=	Medellín, Placita de Flórez	17.053	17.053	17.053		+
Tuluá (Valle del Cauca)	1.497	1.497	1.497		=	Pereira, Mercasa	22.240	22.240	22.240		=
Bocadillo veleño						Color (bolsita)					
Bogotá, D. C., Corabastos	192	192	192		=	Ibagué, Plaza la 21	20.200	20.200	20.200		n.d.
Bogotá, D. C., Paloquemao	194	194	194		=	Medellín, Central					
Ibagué, Plaza la 21	3.688	3.688	3.688		n.d.	Mayorista de Antioquia	15.506	15.506	15.506		-
Neiva, Surabastos	97	97	97		-	Medellín, Coomerca	15.278	15.278	15.278		+
Café instantáneo						Medellín, Placita de Flórez	15.079	15.079	15.079		-
Barranquilla, Barranquillita	68.824	68.824	68.824		=	Fécula de maíz					
Barranquilla, Granabastos	68.151	68.151	68.151		+	Barranquilla, Barranquillita	11.656	11.656	11.656		-
Buenaventura (Valle del Cauca)	77.833	77.833	77.833		-	Barranquilla, Granabastos	11.978	11.978	11.978		+
Cali, La Floresta	75.294	75.294	75.294		=	Bucaramanga, Centroabastos	12.684	12.684	12.684		=
Cali, Santa Helena	78.214	78.214	78.214		n.d.	Bucaramanga, Mercados del centro	12.939	12.939	12.939		=
Cali, Siloé	73.529	73.529	73.529		=	Cali, La Floresta	12.632	12.632	12.632		=
Cartagena, Bazurto	72.659	72.659	72.659		=	Cali, Santa Helena	12.632	12.632	12.632		n.d.
Cartago (Valle del Cauca)	67.472	67.472	67.472		-	Cartagena, Bazurto	11.875	11.875	11.875		=
Cúcuta, Cenabastos	65.931	65.931	65.931		+	Cúcuta, Cenabastos	12.118	12.118	12.118		=
Medellín, Central						Montería (Córdoba)	8.611	8.611	8.611		=
Mayorista de Antioquia	73.420	73.420	73.420		-						

**Cuadro 8. Mercados mayoristas. Precios de venta de productos procesados (continuación)
2012 (septiembre 22 a 28)**

Productos y mercados	Pesos por kilogramo				Tenden- cia	Productos y mercados	Pesos por kilogramo				Tenden- cia
	Mínimo	Máximo	Medio	Precios			Mínimo	Máximo	Medio	Precios	
Fécula de maíz (continuación)						Harina de trigo (continuación)					
Neiva, Surabastos	12.664	12.664	12.664		+	Cali, La Floresta	2.187	2.187	2.187		=
Palмира (Valle del Cauca)	12.632	12.632	12.632		n.d.	Cali, Santa Helena	1.613	1.613	1.613		n.d.
Pamplona (Norte de Santander)	10.926	10.926	10.926		=	Cali, Siloé	2.240	2.240	2.240		=
Pasto (Nariño)	12.073	12.073	12.073		+	Cartagena, Bazurto	1.327	1.327	1.327		+
Popayán (Cauca)	11.977	11.977	11.977		=	Cartago (Valle del Cauca)	1.573	1.573	1.573		-
Valledupar, Mercado Nuevo	12.390	12.390	12.390		=	Ibagué, Plaza la 21	1.584	1.584	1.584		=
Villavicencio, Llanoabastos	12.368	12.368	12.368		-	Medellín, Central					
						Mayorista de Antioquia	2.180	2.180	2.180		-
Galletas dulces redondas con crema						Medellín, Coomerca	2.253	2.253	2.253		=
Barranquilla, Barranquillita	8.661	8.661	8.661		-	Medellín, Placita de Flórez	2.197	2.197	2.197		-
Barranquilla, Granabastos	8.735	8.735	8.735		+	Montería (Córdoba)	1.333	1.333	1.333		=
Bogotá, D. C., Plaza España	8.532	8.532	8.532		-	Neiva, Surabastos	1.440	1.440	1.440		=
Bucaramanga, Centroabastos	8.537	8.537	8.537		=	Palмира (Valle del Cauca)	2.187	2.187	2.187		n.d.
Bucaramanga, Mercados del centro	8.969	8.969	8.969		=	Pamplona (Norte de Santander)	1.373	1.373	1.373		=
Cartagena, Bazurto	8.572	8.572	8.572		=	Pasto (Nariño)	1.456	1.456	1.456		-
Ibagué, Plaza la 21	7.750	7.750	7.750		=	Pereira, Mercasa	2.144	2.144	2.144		=
Medellín, Coomerca	9.036	9.036	9.036		=	Popayán (Cauca)	1.360	1.360	1.360		=
Sincelejo (Sucre)	8.785	8.785	8.785		+	Sincelejo (Sucre)	1.229	1.229	1.229		+
						Tuluá (Valle del Cauca)	1.400	1.400	1.400		=
						Villavicencio, Llanoabastos	2.296	2.296	2.296		+
Galletas saladas 3 tacos						Harina precocida de maíz					
Armenia, Mercar	7.454	7.454	7.454		=	Armenia, Mercar	2.622	2.622	2.622		-
Barranquilla, Barranquillita	7.162	7.162	7.162		-	Barranquilla, Barranquillita	2.868	2.868	2.868		-
Barranquilla, Granabastos	7.165	7.165	7.165		+	Barranquilla, Granabastos	2.871	2.871	2.871		+
Bogotá, D. C., Corabastos	7.358	7.358	7.358		+	Bogotá, D. C., Corabastos	2.540	2.540	2.540		+
Bogotá, D. C., Plaza España	4.386	4.386	4.386		n.d.	Bogotá, D. C., Paloquemao	2.773	2.773	2.773		+
Bucaramanga, Centroabastos	7.650	7.650	7.650		=	Bogotá, D. C., Plaza España	2.569	2.569	2.569		n.d.
Bucaramanga, Mercados del centro	7.407	7.407	7.407		=	Bucaramanga, Centroabastos	1.912	1.912	1.912		=
Buenaventura (Valle del Cauca)	7.716	7.716	7.716		=	Bucaramanga, Mercados del centro	1.973	1.973	1.973		=
Cali, La Floresta	7.650	7.650	7.650		=	Buenaventura (Valle del Cauca)	2.603	2.603	2.603		+
Cali, Santa Helena	7.474	7.474	7.474		n.d.	Cali, La Floresta	2.264	2.264	2.264		+
Cali, Siloé	7.275	7.275	7.275		=	Cali, Santa Helena	1.947	1.947	1.947		n.d.
Cartagena, Bazurto	7.131	7.131	7.131		-	Cali, Siloé	2.083	2.083	2.083		=
Cartago (Valle del Cauca)	7.738	7.738	7.738		+	Cartagena, Bazurto	2.621	2.621	2.621		+
Cúcuta, Cenabastos	7.443	7.443	7.443		=	Cartago (Valle del Cauca)	1.819	1.819	1.819		+
Ibagué, Plaza la 21	7.096	7.096	7.096		n.d.	Cúcuta, Cenabastos	1.833	1.833	1.833		=
Manizales (Caldas)	7.451	7.451	7.451		=	Manizales (Caldas)	2.689	2.689	2.689		=
Medellín, Central						Montería (Córdoba)	1.344	1.344	1.344		=
Mayorista de Antioquia	7.231	7.231	7.231		-	Palмира (Valle del Cauca)	2.326	2.326	2.326		n.d.
Medellín, Coomerca	7.253	7.253	7.253		+	Pasto (Nariño)	2.825	2.825	2.825		n.d.
Medellín, Placita de Flórez	7.165	7.165	7.165		+	Pereira, Mercasa	2.772	2.772	2.772		=
Montería (Córdoba)	7.275	7.275	7.275		-	Popayán (Cauca)	1.620	1.620	1.620		=
Neiva, Surabastos	7.480	7.480	7.480		-	Sincelejo (Sucre)	2.481	2.481	2.481		+
Palмира (Valle del Cauca)	7.090	7.090	7.090		n.d.	Tuluá (Valle del Cauca)	2.855	2.855	2.855		=
Pasto (Nariño)	7.196	7.196	7.196		-	Valledupar, Mercado Nuevo	1.875	1.875	1.875		=
Pereira, Mercasa	7.529	7.529	7.529		=	Villavicencio, Llanoabastos	2.520	2.520	2.520		+
Popayán (Cauca)	7.507	7.507	7.507		=						
Sincelejo (Sucre)	7.043	7.043	7.043		=	Jugo de frutas					
Tuluá (Valle del Cauca)	7.235	7.235	7.235		=	Barranquilla, Barranquillita	4.767	4.767	4.767		+
Valledupar, Mercado Nuevo	7.124	7.124	7.124		=	Barranquilla, Granabastos	4.846	4.846	4.846		+
Villavicencio, Llanoabastos	7.363	7.363	7.363		+	Bucaramanga, Centroabastos	4.232	4.232	4.232		=
						Bucaramanga, Mercados del centro	4.568	4.568	4.568		=
						Cartagena, Bazurto	4.787	4.787	4.787		=
Gelatina						Pamplona (Norte de Santander)	4.683	4.683	4.683		=
Barranquilla, Barranquillita	20.333	20.333	20.333		-	Sincelejo (Sucre)	4.677	4.677	4.677		=
Barranquilla, Granabastos	20.117	20.117	20.117		+	Valledupar, Mercado Nuevo	4.755	4.755	4.755		=
Cali, La Floresta	9.647	9.647	9.647		=						
Cali, Santa Helena	9.922	9.922	9.922		n.d.	Jugo instantáneo (sobre)					
Cartagena, Bazurto	19.714	19.714	19.714		-	Barranquilla, Barranquillita	23.450	23.450	23.450		+
Cúcuta, Cenabastos	19.618	19.618	19.618		-	Barranquilla, Granabastos	23.296	23.296	23.296		=
Manizales (Caldas)	8.235	8.235	8.235		=	Bogotá, D. C., Plaza España	28.556	28.556	28.556		-
Medellín, Central						Buenaventura (Valle del Cauca)	28.511	28.511	28.511		-
Mayorista de Antioquia	18.490	18.490	18.490		-	Cali, La Floresta	28.333	28.333	28.333		=
Palмира (Valle del Cauca)	9.518	9.518	9.518		n.d.	Cali, Santa Helena	28.222	28.222	28.222		n.d.
Pamplona (Norte de Santander)	14.141	14.141	14.141		=	Cali, Siloé	28.333	28.333	28.333		=
Pasto (Nariño)	6.806	6.806	6.806		+	Cartagena, Bazurto	22.639	22.639	22.639		-
Pereira, Mercasa	9.647	9.647	9.647		=	Medellín, Central					
Tuluá (Valle del Cauca)	9.101	9.101	9.101		=	Mayorista de Antioquia	28.667	28.667	28.667		-
Valledupar, Mercado Nuevo	9.183	9.183	9.183		=	Medellín, Coomerca	28.556	28.556	28.556		-
						Medellín, Placita de Flórez	23.519	23.519	23.519		=
Harina de trigo						Palмира (Valle del Cauca)	27.111	27.111	27.111		n.d.
Armenia, Mercar	1.687	1.687	1.687		-	Pasto (Nariño)	27.500	27.500	27.500		-
Barranquilla, Barranquillita	1.344	1.344	1.344		+	Popayán (Cauca)	28.333	28.333	28.333		=
Barranquilla, Granabastos	1.299	1.299	1.299		+	Sincelejo (Sucre)	23.241	23.241	23.241		-
Bogotá, D. C., Corabastos	1.570	1.570	1.570		+	Tuluá (Valle del Cauca)	28.000	28.000	28.000		=
Bogotá, D. C., Paloquemao	1.593	1.593	1.593		-	Valledupar, Mercado Nuevo	28.000	28.000	28.000		=
Bogotá, D. C., Plaza España	1.547	1.547	1.547		-	Villavicencio, Llanoabastos	28.333	28.333	28.333		=
Bucaramanga, Centroabastos	1.968	1.968	1.968		=						
Bucaramanga, Mercados del centro	1.867	1.867	1.867		-						
Buenaventura (Valle del Cauca)	1.420	1.420	1.420		-						

**Cuadro 8. Mercados mayoristas. Precios de venta de productos procesados (continuación)
 2012 (septiembre 22 a 28)**

Productos y mercados	Pesos por kilogramo				Tenden- cia	Productos y mercados	Pesos por kilogramo				Tenden- cia
	Mínimo	Máximo	Medio	Precios			Mínimo	Máximo	Medio	Precios	
Manteca						Panela cuadrada morena (continuación)					
Armenia, Mercar	3.837	3.837	3.837	-		Caparrapí (Cundinamarca)	1.175	1.175	1.175	-	
Bogotá, D. C., Corabastos	4.640	4.640	4.640	-		Charalá (Santander)	1.563	1.563	1.563	=	
Bogotá, D. C., Plaza España	4.600	4.600	4.600	-		Medellín, Central					
Bucaramanga, Centroabastos	4.467	4.467	4.467	=		Mayorista de Antioquia	2.135	2.135	2.135	n.d.	
Bucaramanga, Mercados del centro	4.700	4.700	4.700	=		Montería (Córdoba)	1.786	1.786	1.786	=	
Cali, Santa Helena	4.683	4.683	4.683	n.d.		Neiva, Surabastos	1.830	1.830	1.830	-	
Cartago (Valle del Cauca)	4.050	4.050	4.050	-		Nocaima (Cundinamarca)	1.226	1.235	1.230	-	
Cúcuta, Cenabastos	4.792	4.792	4.792	=		Pasto (Nariño)	1.351	1.351	1.351	+	
Manizales (Caldas)	4.567	4.567	4.567	=		San Gil (Santander), panela	1.425	1.425	1.425	-	
Neiva, Surabastos	3.800	3.800	3.800	=		Socorro (Santander), panela	1.563	1.563	1.563	-	
Pamplona (Norte de Santander)	4.625	4.625	4.625	=		Tuluá (Valle del Cauca)	2.354	2.354	2.354	=	
Tuluá (Valle del Cauca)	4.190	4.190	4.190	=		Villavicencio, Llanoabastos	1.650	1.650	1.650	-	
Villavicencio, Llanoabastos	4.375	4.375	4.375	-		Villeta (Cundinamarca)	1.192	1.225	1.209	-	
Margarina						Panela redonda morena					
Armenia, Mercar	9.703	9.703	9.703	+		Armenia, Mercar	2.153	2.153	2.153	=	
Bogotá, D. C., Corabastos	8.633	8.633	8.633	-		Buenaventura (Valle del Cauca)	1.333	1.333	1.333	-	
Bogotá, D. C., Plaza España	8.000	8.000	8.000	-		Cali, Santa Helena	1.444	1.444	1.444	n.d.	
Bucaramanga, Centroabastos	8.953	8.953	8.953	+		Cali, Siloé	2.400	2.400	2.400	=	
Bucaramanga, Mercados del centro	8.967	8.967	8.967	=		Caparrapí (Cundinamarca)	1.000	1.000	1.000	+	
Buenaventura (Valle del Cauca)	13.747	13.747	13.747	=		Cartago (Valle del Cauca)	1.925	1.925	1.925	+	
Cali, Santa Helena	13.200	13.200	13.200	n.d.		Manizales (Caldas)	1.708	1.708	1.708	=	
Cartago (Valle del Cauca)	9.717	9.717	9.717	+		Medellín, Central					
Manizales (Caldas)	8.867	8.867	8.867	-		Mayorista de Antioquia	1.583	1.583	1.583	+	
Medellín, Central						Medellín, Coomerca	1.694	1.694	1.694	+	
Mayorista de Antioquia	8.850	8.850	8.850	+		Medellín, Placita de Flórez	1.611	1.611	1.611	+	
Medellín, Coomerca	8.800	8.800	8.800	+		Montería (Córdoba)	1.875	1.875	1.875	=	
Medellín, Placita de Flórez	8.833	8.833	8.833	-		Pereira, Mercasa	2.176	2.176	2.176	+	
Neiva, Surabastos	8.500	8.500	8.500	+		Sonsón (Antioquia)	1.649	1.667	1.658	-	
Pamplona (Norte de Santander)	6.000	6.000	6.000	+		Tuluá (Valle del Cauca)	2.208	2.208	2.208	=	
Popayán (Cauca)	12.885	12.885	12.885	=		Yarumal (Antioquia)	1.417	1.417	1.417	-	
Tuluá (Valle del Cauca)	12.800	12.800	12.800	=		Papa frita					
Mayonesa doy pack						Bogotá, D. C., Plaza España	3.307	3.307	3.307	-	
Bogotá, D. C., Corabastos	14.063	14.063	14.063	+		Pastas alimenticias					
Bogotá, D. C., Plaza España	13.792	13.792	13.792	+		Armenia, Mercar	4.511	4.511	4.511	=	
Bucaramanga, Centroabastos	13.688	13.688	13.688	=		Barranquilla, Barranquillita	4.083	4.083	4.083	-	
Buenaventura (Valle del Cauca)	10.625	10.625	10.625	-		Barranquilla, Granabastos	4.151	4.151	4.151	-	
Cali, La Floresta	14.278	14.278	14.278	+		Bogotá, D. C., Corabastos	4.380	4.380	4.380	+	
Cali, Santa Helena	14.097	14.097	14.097	n.d.		Bogotá, D. C., Paloquemao	4.507	4.507	4.507	-	
Cali, Siloé	14.000	14.000	14.000	=		Bucaramanga, Centroabastos	3.243	3.243	3.243	=	
Ibagué, Plaza la 21	9.500	9.500	9.500	=		Bucaramanga, Mercados del centro	3.347	3.347	3.347	=	
Manizales (Caldas)	14.361	14.361	14.361	=		Cali, La Floresta	4.700	4.700	4.700	-	
Medellín, Central						Cali, Santa Helena	3.083	3.083	3.083	n.d.	
Mayorista de Antioquia	10.917	10.917	10.917	+		Cali, Siloé	4.200	4.200	4.200	=	
Palmira (Valle del Cauca)	13.181	13.181	13.181	n.d.		Cartagena, Bazurto	2.746	2.746	2.746	+	
Popayán (Cauca)	14.036	14.036	14.036	+		Cartago (Valle del Cauca)	2.640	2.640	2.640	-	
Tuluá (Valle del Cauca)	13.469	13.469	13.469	+		Cúcuta, Cenabastos	2.624	2.624	2.624	=	
Valledupar, Mercado Nuevo	15.059	15.059	15.059	+		Ibagué, Plaza la 21	4.250	4.250	4.250	-	
Villavicencio, Llanoabastos	14.833	14.833	14.833	+		Manizales (Caldas)	4.800	4.800	4.800	=	
Panela cuadrada blanca						Medellín, Central					
Barranquilla, Barranquillita	1.773	1.773	1.773	-		Mayorista de Antioquia	4.604	4.604	4.604	-	
Barranquilla, Granabastos	1.803	1.803	1.803	-		Medellín, Coomerca	4.611	4.611	4.611	=	
Bucaramanga, Centroabastos	1.924	1.924	1.924	=		Medellín, Placita de Flórez	4.556	4.556	4.556	+	
Bucaramanga, Mercados del centro	1.971	1.971	1.971	=		Neiva, Surabastos	4.520	4.520	4.520	+	
Cartagena, Bazurto	1.618	1.618	1.618	=		Palmira (Valle del Cauca)	4.133	4.133	4.133	n.d.	
Charalá (Santander)	1.563	1.563	1.563	-		Pamplona (Norte de Santander)	2.560	2.560	2.560	=	
Güepsa (Santander)	1.317	1.342	1.329	-		Pasto (Nariño)	3.206	3.206	3.206	+++	
Ibagué, Plaza la 21	1.458	1.458	1.458	-		Pereira, Mercasa	4.621	4.621	4.621	=	
Medellín, Central						Popayán (Cauca)	4.177	4.177	4.177	=	
Mayorista de Antioquia	1.741	1.741	1.741	-		Tuluá (Valle del Cauca)	4.561	4.561	4.561	=	
Moniquirá (Boyacá)	1.367	1.396	1.381	-		Valledupar, Mercado Nuevo	2.693	2.693	2.693	=	
Puente Nacional (Santander)	1.646	1.667	1.656	-		Villavicencio, Llanoabastos	4.460	4.460	4.460	+	
San Gil (Santander), panela	1.425	1.425	1.425	-		Sal yodada					
Santana (Boyacá)	1.333	1.367	1.350	-		Armenia, Mercar	787	787	787	=	
Sincelejo (Sucre)	1.448	1.448	1.448	=		Barranquilla, Barranquillita	766	766	766	-	
Socorro (Santander), panela	1.688	1.688	1.688	=		Barranquilla, Granabastos	754	754	754	-	
Tunja (Boyacá)	1.625	1.625	1.625	-		Bogotá, D. C., Corabastos	570	570	570	-	
Valledupar, Mercado Nuevo	1.548	1.548	1.548	=		Bogotá, D. C., Paloquemao	613	613	613	-	
Vélez (Santander)	1.317	1.358	1.338	-		Bogotá, D. C., Plaza España	768	768	768	-	
Panela cuadrada morena						Bucaramanga, Centroabastos	737	737	737	=	
Bogotá, D. C., Corabastos	1.467	1.467	1.467	-		Bucaramanga, Mercados del centro	732	732	732	=	
Bogotá, D. C., Paloquemao	1.750	1.750	1.750	-		Buenaventura (Valle del Cauca)	521	521	521	-	
Bogotá, D. C., Plaza España	1.511	1.511	1.511	-		Cali, La Floresta	747	747	747	=	
Bucaramanga, Centroabastos	1.822	1.822	1.822	+		Cali, Santa Helena	733	733	733	n.d.	
Bucaramanga, Mercados del centro	1.796	1.796	1.796	=		Cali, Siloé	760	760	760	=	

**Cuadro 8. Mercados mayoristas. Precios de venta de productos procesados (conclusión)
2012 (septiembre 22 a 28)**

Productos y mercados	Pesos por kilogramo				Tenden- cia	Productos y mercados	Pesos por kilogramo				Tenden- cia
	Mínimo	Máximo	Medio	Precios			Mínimo	Máximo	Medio	Precios	
Sal yodada (continuación)						Salsa de tomate doy pack (continuación)					
Cartagena, Bazaruto	428	428	428		-	Cali, Siloé	11.500	11.500	11.500		+
Cartago (Valle del Cauca)	736	736	736		-	Cartagena, Bazaruto	8.625	8.625	8.625		=
Cúcuta, Cenabastos	750	750	750		=	Cartago (Valle del Cauca)	13.063	13.063	13.063		+
Ibagué, Plaza la 21	530	530	530		=	Ibagué, Plaza la 21	7.500	7.500	7.500		=
Medellín, Central						Manizales (Caldas)	13.083	13.083	13.083		=
Mayorista de Antioquia	796	796	796		=	Medellín, Central					
Medellín, Coomerca	797	797	797		=	Mayorista de Antioquia	11.495	11.495	11.495		=
Medellín, Placita de Flórez	797	797	797		-	Medellín, Coomerca	12.465	12.465	12.465		+
Montería (Córdoba)	773	773	773		=	Medellín, Placita de Flórez	11.389	11.389	11.389		=
Neiva, Surabastos	776	776	776		-	Montería (Córdoba)	10.167	10.167	10.167		=
Palmira (Valle del Cauca)	717	717	717		n.d.	Palmira (Valle del Cauca)	11.078	11.078	11.078		n.d.
Pamplona (Norte de Santander)	758	758	758		=	Pereira, Mercasa	12.725	12.725	12.725		=
Pereira, Mercasa	848	848	848		=	Popayán (Cauca)	11.448	11.448	11.448		+
Popayán (Cauca)	724	724	724		=	Tuluá (Valle del Cauca)	10.063	10.063	10.063		=
Sincelejo (Sucre)	731	731	731		=	Villavicencio, Llanoabastos	13.167	13.167	13.167		-
Tuluá (Valle del Cauca)	760	760	760		=						
Villavicencio, Llanoabastos	719	719	719		=	Sopa de pollo (caja)					
						Bogotá, D. C., Plaza España	32.354	32.354	32.354		-
Salsa de tomate doy pack						Vinagre					
Armenia, Mercar	12.292	12.292	12.292		=	Barranquilla, Barranquillita	1.300	1.300	1.300		=
Bogotá, D. C., Corabastos	11.750	11.750	11.750		+	Barranquilla, Granabastos	1.301	1.301	1.301		+
Bogotá, D. C., Plaza España	12.438	12.438	12.438		+	Bucaramanga, Centroabastos	1.797	1.797	1.797		=
Bucaramanga, Centroabastos	10.753	10.753	10.753		=	Bucaramanga, Mercados del centro	1.681	1.681	1.681		=
Bucaramanga, Mercados del centro	10.436	10.436	10.436		-	Cartagena, Bazaruto	2.010	2.010	2.010		+
Buenaventura (Valle del Cauca)	8.014	8.014	8.014		-	Sincelejo (Sucre)	2.008	2.008	2.008		n.d.
Cali, La Floresta	11.472	11.472	11.472		=	Valledupar, Mercado Nuevo	1.708	1.708	1.708		=
Cali, Santa Helena	12.431	12.431	12.431		n.d.						

Tendencias:

- (---) Variación mayor al -20 %
- (--) Variación entre -10 % y -20 %
- (-) Variación entre 0 % y -10 %

- (=) Variación igual a 0 %
- (+) Variación entre 0 % y 10 %
- (+ +) Variación entre 10 % y 20 %
- (+++) Variación mayor al 20 %
- (n.d.) No determinado

Precios de la panela

En Vélez (Santander), el volumen de producción de panela aumentó un poco, ya que las condiciones climáticas beneficiaron las moliendas. En el caso de la panela cuadrada blanca se registró una reducción del 2,37 %.

En Santana (Boyacá) mejoró el nivel de producción de panela, lo que ocasionó la reducción de los precios de la panela cuadrada blanca en 2,46 %, vendiéndose el kilo a \$1.350. Al cierre del mercado quedaron algunas moliendas sin vender.

En Villeta (Cundinamarca) el precio de panela para esta semana registró una leve reducción, ya que la cantidad de caña aumentó, pero no toda es de primera calidad debido a las condiciones de verano. Lo anterior ocasiona que el color de la panela no sea el ideal. Igual situación se registró en Nocaima (Cundinamarca); allí el kilo de panela cuadrada blanca bajó un 3,05 % y el kilo se negoció a \$1.230.

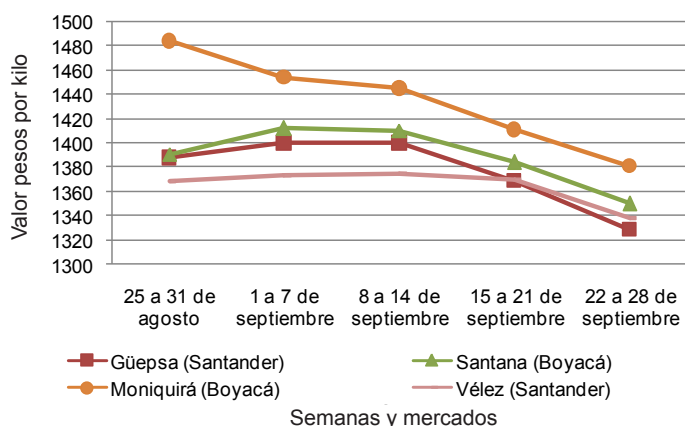
Tabla 1. Precios por kilo de la panela cuadrada blanca 2012 (25 de agosto a 28 de septiembre)

Mercados	Agosto	Septiembre			
	25 a 31	1 a 7	8 a 14	15 a 21	22 a 28
Charalá (Santander)	1.563	1.609	1.625	1.563	1.563
Güepsa (Santander)	1.388	1.400	1.400	1.369	1.329
Moniquirá (Boyacá)	1.484	1.454	1.445	1.411	1.381
Puente Nacional (Santander)	1.767	1.740	1.762	1.745	1.656
San Gil (Santander)	1.238	1.500	1.500	1.475	1.425
Santana (Boyacá)	1.402	1.415	1.416	1.384	1.350
Socorro (Santander)	1.563	1.813	1.688	1.688	1.688
Vélez (Santander)	1.369	1.373	1.375	1.370	1.338

SIPSA, Ministerio de Agricultura y Desarrollo Rural-DANE.

En Güepsa (Santander) el volumen de producción de panela se mantuvo estable. Sin embargo, se observó una reducción en la cotización del 2,89 % y el kilo se transó a 1.329.

Gráfico 8. Comportamiento del precio de la panela cuadrada blanca 2012 (25 de agosto a 28 de septiembre)



Fuente: SIPSA-DANE-Ministerio de Agricultura y Desarrollo Rural.

En Caparrapí (Cundinamarca) el precio de la panela cuadrada morena registró un incremento del 1,52 %. Según los comerciantes, la temporada de verano afectó los cultivos de caña y, por ende, no hubo la misma cantidad de panela en el mercado.

En Charalá (Santander) el precio de la panela se mantuvo estable. Es de destacar que ha habido más moliendas tanto en este municipio como en Ocamonte y Páramo.

Tabla 2. Precios por kilo de la panela cuadrada morena 2012 (25 de agosto a 28 de septiembre)

Mercados	Agosto	Septiembre			
	25 a 31	1 a 7	8 a 14	15 a 21	22 a 28
Caparrapí (Cundinamarca)	1.280	1.270	1.220	1.180	1.175
Charalá (Santander)	1.563	1.609	1.625	1.563	1.563
Nocaima (Cundinamarca)	1.216	1.080	1.176	1.269	1.230
Socorro (Santander)	1.563	1.750	1.625	1.641	1.563
Villeta (Cundinamarca)	1.290	1.159	1.188	1.212	1.209

SIPSA, Ministerio de Agricultura y Desarrollo Rural-DANE.

Diseño y diagramación
Dirección de Difusión, Mercadeo y Cultura Estadística
del Departamento Administrativo Nacional de Estadística
Septiembre de 2012