

Comportamiento de los precios

Aumentó la oferta de hortalizas



Fuente: DANE.

El Departamento Administrativo Nacional de Estadística (DANE), por medio del Sistema de Información de Precios y Abastecimiento del Sector Agropecuario (Sipsa), comunicó que durante la semana del 9 al 15 septiembre de 2017 bajaron las cotizaciones de las hortalizas y las frutas, mientras que subieron las de los tubérculos.

Bajaron las cotizaciones de las verduras, debido al comportamiento de la arveja verde en vaina, la habichuela, la zanahoria, el repollo blanco, la cebolla junca, el chócolo mazorca y la lechuga Batavia. En el caso de la arveja verde en vaina se registró un incremento en la oferta procedente desde Antioquia, Cundinamarca y Nariño, lo que generó la reducción del precio mayorista.

En el grupo de las frutas frescas, aumentaron los precios de la patilla, la guayaba pera, el banano criollo, el melón Cantalup, el tomate de árbol, la mora de Castilla, la mandarina Oneco y el mango común. El incremento en la producción de la patilla en Córdoba, Meta y Santander provocó la caída en las cotizaciones a lo largo de la semana.

Por último, en el grupo de los tubérculos se incrementó el precio mayorista de las papas única, capira, suprema, parda pastusa y criolla limpia y el plátano hartón verde. En el caso de la papa única, el incremento se explicó por el menor nivel de oferta procedente desde Cundinamarca y Nariño, donde están terminando las cosechas.

Informe de contexto

Análisis a la producción y precios de la arracacha

La arracacha es un alimento considerado un excelente antioxidante, fortalece el sistema inmunológico y es de fácil digestión; además, debido a sus altos contenidos de almidón, es muy apetecida en un sinnúmero de preparaciones como sopas, cremas, purés, pasteles e incluso dulces. Su comercialización se da principalmente en fresco, aunque de ella también se obtienen harinas y se utiliza en la industria para la preparación de alimentos concentrados.

Puede ser cultivada entre 300 y 3.000 msnm; sin embargo, sus mayores niveles de producción se encuentran entre los 1.000 y los 2.000 msnm. Además, cabe resaltar que su vida útil es corta, pues tiene un periodo máximo de una semana antes de empezar a perder su calidad. Por otro lado, el mayor productor a nivel nacional es el departamento de Tolima, del cual se destaca, principalmente, el municipio de Cajamarca.

Respecto al abastecimiento, entre enero de 2016 y agosto de 2017, ingresaron más de 29.000 toneladas de arracacha a los diferentes mercados. De este total, Bogotá recibió alrededor de 16.600 toneladas, principalmente desde Tolima (un 90% del total), mientras que de Boyacá y Cundinamarca, recibió 5% y 4%, respectivamente. Esto muestra el alto nivel de participación que tiene el departamento de Tolima en el abastecimiento de este mercado.

Cabe destacar que más del 80% del producto tolimese es comercializado en la capital del país, mientras que otro 12% del total de su abastecimiento es enviado a Cali. Así, Bogotá y Cali son los dos destinos principales de la producción del Tolima.

CONTENIDO

	pág.		pág.
Comportamiento de los precios	1	Verduras y hortalizas	6
Informe de contexto	1	Frutas frescas	14
Indicador de abastecimiento	3	Tubérculos, raíces y plátanos	24
Lo que más sube, lo que más baja	5	Granos, carnes y procesados	28



Por otro lado, en Medellín, Bucaramanga, Cúcuta y Cali, por ejemplo, se observó que el abastecimiento es regional y procede de zonas de producción localizadas en los respectivos departamentos. En Cúcuta, por ejemplo, el 99% del producto ingresó desde los municipios de Mutiscua, Chitagá, Pamplona, Pamplonita, Labateca y Ragonvalia, en el mismo departamento de Norte de Santander.

De igual modo ocurre en Medellín, donde el 96% del abastecimiento de ese mercado ingresa desde cultivos regionales. Así, en el departamento antioqueño los mayores productores son San Vicente Ferrer, Marinilla, El Santuario, Rionegro, Sonsón, El Carmen de Viboral y Guarne. No obstante, el producto más apetecido es el que llega desde San Vicente de Ferrer, pues tiene una mejor apariencia y sabor y una mayor durabilidad.

En el caso de Cali se presenta una situación particular, pues los mercados mayoristas donde se registra el ingreso de este producto, Santa Helena y Cavasa, tienen diferentes zonas de abastecimiento. Por ejemplo, el 90% del total ingresado a Cavasa proviene del departamento de Tolima; mientras que en el Mercado de Santa Helena, un 90% fue recibido desde zonas de cultivo de Valle del Cauca, ubicadas en el municipio de El Dovio, principalmente. En este caso, los comerciantes mayoristas manifestaron que hay diferencias que destacan la procedencia del producto, como por ejemplo que la arracacha que llega de El Dovio presenta un menor tamaño en comparación con que llega desde Cajamarca, lo que hace de esta última la de mejor presentación y apariencia.

En cuanto a los precios, se encontró que registraron un comportamiento bastante similar en las diferentes ciudades donde se comercializa; incluso, la diferencia de precios no es muy alta. Al analizar el comportamiento de los precios de la arracacha amarilla entre enero de 2016 y agosto de 2017, en las ciudades de Bogotá, Cali y Cúcuta, se encontró que de enero a julio del año 2016 hubo una tendencia al alza y los precios de esta raíz estuvieron por encima de los \$4.000 por kilogramo. A partir de julio, los precios descendieron de manera constante hasta inicios de 2017, momento a partir del cual las cotizaciones han mostrado estabilidad.

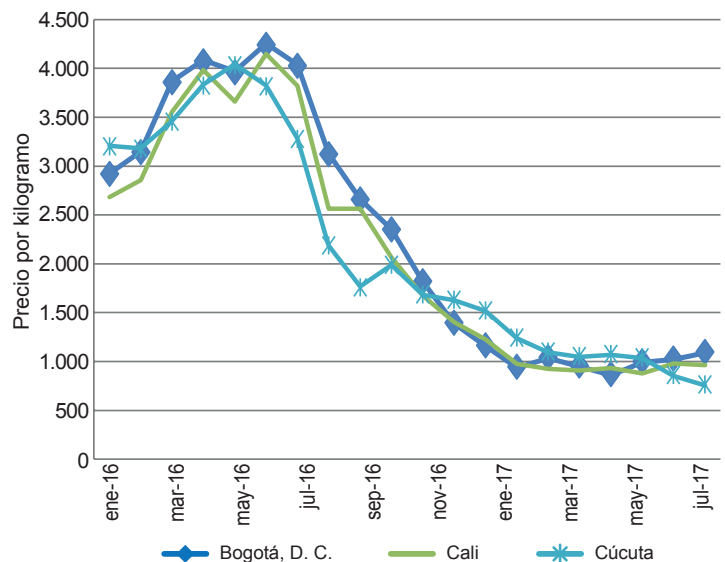
De acuerdo con los comerciantes, la razón del incremento sostenido en el precio en el primer semestre del año pasado obedeció inicialmente a la terminación de ciclos de cosecha en Cajamarca, situación que se vio acentuada por un incremento en el nivel de precipita-

ciones, que no solo afectó la realización de las labores de recolección sino que también perjudicó la calidad y tiempo de conservación del producto. Además, debido al bajo precio que venía reportando el producto en años anteriores, algunos productores cambiaron su actividad y destinaron las áreas a la producción de otros alimentos, lo que acentuó aún más la reducción en la oferta de este producto. Cabe destacar que la tendencia al alza empezó a registrarse en mayo de 2015, alcanzando un máximo en el mes de junio de 2016.

A las referidas causas del aumento del precio se sumó el paro de camioneros que se presentó durante el mes de julio, el cual no permitió el paso de vehículos desde Tolima, afectando el abastecimiento a los diferentes mercados. Pero al finalizar el paro, comenzó a presentarse una tendencia a la baja en los precios, la cual se mantuvo por el resto del año y se reflejó en la gran mayoría de los mercados.

Cabe aclarar que la arracacha amarilla tiene un mayor nivel de comercialización en comparación con la variedad blanca. La arracacha blanca se comercializa principalmente en Medellín, Pereira, Manizales y Pasto y se produce en regiones aledañas a estas ciudades; para esta variedad también se presentó un comportamiento al alza en sus precios, que reflejó los picos más altos en los meses de junio y julio del año pasado, para luego bajar. Ante esta situación, es necesario indicar que los niveles de producción son más altos durante el último trimestre del año, ya que es esa época en la que

Gráfico 1. Comportamiento de los precios de la arracacha amarilla en Bogotá, Cali y Cúcuta 2016 (enero) - 2017 (agosto)



Fuente: DANE, Sipsa.

las condiciones climáticas son más favorables para la producción de esta raíz.

En conclusión, la producción de arracacha está concentrada principalmente en Tolima, desde donde se recibe más del 60% del abastecimiento, destacándose el municipio de Cajamarca, pues es el mayor productor, y el producto de allí cuenta con amplia aceptación en todo el país.

Asimismo, los precios de dicho tubérculo mostraron una tendencia estable entre enero y agosto de 2017, situación que se contradice con la registrada en 2016. Este comportamiento obedece a una normalización en la oferta, pues en años anteriores se presentaron reducciones en áreas cultivadas, finalización de cosechas y un paro de transportadores que afectaron la movilización y oferta del producto.

Indicador de abastecimiento de alimentos

Disminuye acopio de tubérculos, raíces y plátanos

El abastecimiento en los mercados mayoristas de Mercar, Barranquillita, Granabastos, Corabastos, Paloquemao, Plaza Las Flores, Plaza Samper Mendoza, Centroabastos, Cavasa, Santa Helena, Bazurto, Cenabastos, La Nueva Sexta, Centro de Acopio de Ipiales, Central Mayorista de Antioquia, Plaza Minorista José María Villa, Surabastos, Mercasa, Complejo de Servicios del Sur y la Central de Abastos de Villavicencio, para las semanas del 31 de agosto al 6 de septiembre de 2017 y del 7 al 13 de septiembre de 2017, registró un descenso del 9,98%.

De este modo, la categoría de otros grupos en la que se encuentran las carnes, los procesados, los granos, los cereales, los lácteos, los huevos y los pescados registró una reducción en sus volúmenes del 13,50%; el grupo de los tubérculos, raíces y plátanos reportó una disminución en su aprovisionamiento del 11,98%; las verduras y hortalizas tuvieron un declive en su oferta del -8,77%; las frutas presentaron una caída en sus inventarios del 5,94%.

Los mercados mayoristas que presentaron un menor abastecimiento de alimentos fueron: la Central de Abastos de Villavicencio, donde se observó una reducción del 48,50%, como consecuencia de los tubérculos, raíces y plátanos que recortaron su oferta en un 57,18%, sobresaliendo la poca comercialización de papas negras otras y yuca; en el caso de Cartagena, en la central de Bazurto, la oferta descendió en un 26,68% a raíz de las verduras y hortalizas que disminuyeron sus inventarios en un 43,31%, por alimentos como la cebolla cabezona, pimentón y zanahoria; en Medellín en los mercados de la Central Mayorista de Antioquia y la Plaza Minorista José María Villa, sus volúmenes

cayeron un 18,04% debido al grupo de las verduras y hortalizas que presentó una reducción del 20,28% por productos como la cebolla cabezona y el chócolo mazorca. Respecto a Mercasa, en Pereira, se identificó una caída en el aprovisionamiento del orden del 16,72%, como resultado de la poca entrada de procesados en el 39,79%, ya que descendieron las cantidades de maíz amarillo y harinas; el Centro de Acopio de Ipiales, donde el acopio descendió un 13,92% por las frutas que disminuyeron su stock en un 68,95% ante el bajo ingreso de limón común y Tahití; en los mercados de Bogotá, Corabastos, Paloquemao, las Flores y Samper Mendoza, el abastecimiento cayó un 12,35% por los procesados que disminuyeron su ingreso en un 23,48% por alimentos como el garbanzo, pastas alimenticias y aceites. En cuanto a Armenia, Mercar, el suministro de alimentos bajó un 8,75 %, por un menor ingreso de procesados en un 16,15%, especialmente por el maíz amarillo, gaseosas y maltas; en Cavasa y Santa Helena, en Cali, el aprovisionamiento tuvo un descenso del 4,40%, ya que las verduras y hortalizas redujeron sus volúmenes en un 15,93%, como resultado del menor despacho desde las zonas productoras de lechuga Batavia y cebolla cabezona.

Por el contrario, en el Complejo de Servicios del Sur, en Tunja, el acopio aumentó en un 20,74% por los procesados, que mejoraron su stock en un 156,25% debido a productos como la carne de res y la panela.

Así, la participación para la semana comprendida del 7 al 13 de septiembre de 2017, en el acumulado de los mercados, fue de la siguiente manera: los tubérculos, raíces y plátanos con el 28,17%, las verduras y hortalizas con el 27,18%, seguidas de las frutas frescas con un 25,03% y otros grupos (carnes, procesados, granos, cereales, lácteos, huevos y pescados) con un 19,62%.



Evolución del abastecimiento por ciudad

Total mercados

Grupo	30 agosto al 6 septiembre	7 al 13 de septiembre	Variación (%)
Frutas	26.721	25.133	-5,94
Tubérculos, raíces y plátanos	32.128	28.279	-11,98
Verduras y hortalizas	29.917	27.292	-8,77
Otros grupos	22.770	19.696	-13,50
Total general	111.536	100.399	-9,98

Armenia, Mercar

Grupo	30 agosto al 6 septiembre	7 al 13 de septiembre	Variación (%)
Frutas	577	530	-8,08
Tubérculos, raíces y plátanos	764	713	-6,60
Verduras y hortalizas	462	433	-6,42
Otros grupos	422	354	-16,15
Total	2.225	2.030	-8,75

Barranquilla, Barranquillita y Granabastos

Grupo	30 agosto al 6 septiembre	7 al 13 de septiembre	Variación (%)
Frutas	1.756	1.808	2,98
Tubérculos, raíces y plátanos	2.047	1.942	-5,16
Verduras y hortalizas	1.326	1.484	11,96
Otros grupos	2.964	3.282	10,73
Total	8.093	8.516	5,23

Bogotá, D. C., Corabastos, Paloquemao, Las Flores y Samper Mendoza

Grupo	30 agosto al 6 septiembre	7 al 13 de septiembre	Variación (%)
Frutas	12.214	11.161	-8,61
Tubérculos, raíces y plátanos	14.163	11.825	-16,50
Verduras y hortalizas	15.460	14.375	-7,02
Otros grupos	6.242	4.777	-23,48
Total	48.079	42.139	-12,35

Bucaramanga, Centroabastos

Grupo	30 agosto al 6 septiembre	7 al 13 de septiembre	Variación (%)
Frutas	2.060	2.261	9,72
Tubérculos, raíces y plátanos	1.798	1.798	-0,01
Verduras y hortalizas	2.068	2.074	0,29
Otros grupos	479	500	4,43
Total	6.405	6.632	3,55

Cali, Cavasa y Santa Helena

Grupo	30 agosto al 6 septiembre	7 al 13 de septiembre	Variación (%)
Frutas	2.051	1.982	-3,38
Tubérculos, raíces y plátanos	2.901	2.941	1,39
Verduras y hortalizas	2.349	1.975	-15,93
Otros grupos	2.747	2.709	-1,40
Total	10.048	9.606	-4,40

Cartagena, Bazarzo

Grupo	30 agosto al 6 septiembre	7 al 13 de septiembre	Variación (%)
Frutas	504	396	-21,37
Tubérculos, raíces y plátanos	1.157	804	-30,44
Verduras y hortalizas	732	415	-43,31
Otros grupos	560	549	-1,97
Total	2.952	2.164	-26,68

Cúcuta, Cenabastos y La Nueva Sexta

Grupo	30 agosto al 6 septiembre	7 al 13 de septiembre	Variación (%)
Frutas	768	867	12,93
Tubérculos, raíces y plátanos	1.644	1.716	4,39
Verduras y hortalizas	966	1.028	6,43
Otros grupos	1.033	1.039	0,58
Total	4.411	4.650	5,43

Ipiales, Centro de Acopio

Grupo	30 agosto al 6 septiembre	7 al 13 de septiembre	Variación (%)
Frutas	150	47	-68,95
Tubérculos, raíces y plátanos	540	539	-0,13
Verduras y hortalizas	448	393	-12,09
Total	1.137	979	-13,92

Medellín, CMA y Plaza Minorista José María Villa

Grupo	30 agosto al 6 septiembre	7 al 13 de septiembre	Variación (%)
Frutas	4.782	4.202	-12,13
Tubérculos, raíces y plátanos	4.678	3.777	-19,25
Verduras y hortalizas	4.024	3.207	-20,28
Otros grupos	6.612	5.283	-20,10
Total	20.095	16.470	-18,04

Neiva, Surabastos

Grupo	30 agosto al 6 septiembre	7 al 13 de septiembre	Variación (%)
Frutas	406	488	20,37
Tubérculos, raíces y plátanos	609	747	22,69
Verduras y hortalizas	567	568	0,08
Otros grupos	502	461	-8,21
Total	2.084	2.264	8,64

Pereira, Mercasa

Grupo	30 agosto al 6 septiembre	7 al 13 de septiembre	Variación (%)
Frutas	632	673	6,51
Tubérculos, raíces y plátanos	362	315	-12,99
Verduras y hortalizas	417	423	1,40
Otros grupos	1.023	616	-39,79
Total	2.435	2.028	-16,72

Tunja, Complejo de Servicios del Sur

Grupo	30 agosto al 6 septiembre	7 al 13 de septiembre	Variación (%)
Frutas	323	421	30,65
Tubérculos, raíces y plátanos	700	833	18,94
Verduras y hortalizas	535	622	16,32
Otros grupos	3	8	156,25
Total	1.561	1.885	20,74

Villavicencio, Central de Abastos de Villavicencio

Grupo	30 agosto al 6 septiembre	7 al 13 de septiembre	Variación (%)
Frutas	500	296	-40,72
Tubérculos, raíces y plátanos	766	328	-57,18
Verduras y hortalizas	563	293	-47,88
Otros grupos	183	119	-35,26
Total	2.012	1.036	-48,50

Lo que más sube, lo que más baja

Ciudades	Lo que más sube	Lo que más baja
Barranquilla	Remolacha, ají topito dulce, cebolla cabeza blanca, cebollín chino, pepino cohombro, limón Tahití, maracuyá santandereano y valluno, aguacate papelillo, banano criollo, mora de Castilla, banano Urabá, papas única, R-12 roja y criolla sucia, yuca criolla.	Cebolla junca Berlín y Aquitania, berenjena, habichuela, acelga, zanahoria bogotana, cebollas cabezonas rojas peruana y ocañera, guayaba común y pera, ñame diamante y espino, maíz blanco trillado, frijol Zaragoza.
Bogotá, D. C.	Brócoli; espinaca; rábano rojo; coles; pepino cohombro; acelga; melón Cantalup; limón Tahití; gulupa; papaya Maradol; pera nacional; curuba; piña perolera; guanábana; patilla baby; feijoa; papas sabanera, superior, rubí, única, parda pastusa, suprema y criolla limpia y sucia; plátano hartón verde y maduro; panela cuadrada morena.	Habichuela, calabaza, arveja verde en vaina, zanahoria, lechuga Batavia, repollo verde, tomate larga vida, ajo, lechuga crespita verde, chócolo mazorca, cebolla cabeza blanca, maracuyá, guayaba pera, mango Tommy, patilla, lulo, mora de Castilla, uvas verde y red globe nacional, azúcar sulfitada, frijol radical.
Bucaramanga	Repollo blanco; pimentón rojo y verde; pepino cohombro; limón común; zapote; guanábana; limón Tahití; mandarina común; papaya Maradol; granadilla; curuba; ciruela roja; uva verde; durazno nacional; maracuyá; papas única, suprema y parda pastusa; plátano hartón verde; carne de res lomo fino y chatas.	Habichuela, arveja y frijol verdes en vaina, zanahoria, cebolla junca, tomates riñón y Riogrande, ahuyama, brócoli, coliflor, chócolo mazorca, calabacín, espinaca, lechuga Batavia, remolacha, uchuva, papaya redonda y melona, guayaba pera, pitahaya, piña gold, mora de Castilla, garbanzo importado, salsa de tomate doy pack.
Cali	Remolacha bogotana; chócolo mazorca; apio; pepino cohombro; cebolla cabeza blanca bogotana; limón Tahití y común valluno; banano criollo; guayaba pera; aguacate papelillo; piña gold; mango Tommy; uva red globe nacional; maracuyá; mandarina arrayana; plátano hartón verde; papas suprema, única y capira.	Zanahoria, habichuela, tomates larga vida y chonto regional, arveja verde en vaina pastusa, brócoli, coliflor, cebolla junca Aquitania y Tenerife, repollo blanco, mora de Castilla, naranja Sweet, mango común, pera importada, uva Isabela, melón Cantalup, lulo, ulluco, papa criolla limpia, pechuga de pollo.
Cartagena	Cebolla cabeza blanca, remolacha, limón Tahití, arveja verde seca importada.	Habichuela, cebolla junca Berlín, tomate chonto, zanahoria bogotana, ají topito dulce, cebolla cabeza roja ocañera, repollo blanco, uva importada, tomate de árbol, ñame espino, arroz de primera y segunda, lenteja importada.
Cúcuta	Pepino cohombro; calabaza; repollo verde; frijol verde en vaina; cebolla cabeza blanca; pimentón; limón común; naranja Valencia; maracuyá; ciruela roja; granadilla; guanábana; melón Cantalup; coco; mandarina común; papas parda pastusa, superior, suprema y única; carne de res pecho, sobrebarriga y punta de anca; bocachico criollo fresco.	Habichuela, brócoli, zanahoria, zanahoria bogotana, coliflor, cebolla junca Berlín, arveja verde en vaina, ajo, haba verde, chócolo mazorca, ahuyama, cebolla puerro, cebolla cabeza roja, lechuga Batavia, apio, guayabas común y pera, naranja común, zapote, piña gold, papa criolla limpia, plátano hartón verde, bagre rayado entero fresco, harina de trigo, arveja amarilla seca importada.
Medellín	Tomate larga vida, rábano rojo, cebolla cabeza blanca, pepino cohombro, aguacate Hass y papelillo, ciruela roja, zapote, mango de azúcar, piña manzana y gold, papaya tainung y hawaiana, uchuva, limón Tahití y común, mandarina Oneco, patilla baby, guayaba pera valluna, guanábana, papas nevada y criolla limpia, plátanos hartón verde y maduro y dominico verde, maíz amarillo cáscara y trillado.	Habichuela, pimentón, cebolla junca, arveja verde en vaina, zanahoria larga vida, brócoli, tomate chonto regional, coliflor, frijol verde cargamento, repollo blanco, calabaza, cebolla puerro, apio, lechuga Batavia y crespita verde, espinaca, breva, guayaba pera, pitahaya, fresa, manzana verde importada, curuba, limón mandarina, ciruela importada, mora de Castilla, tangelo, naranja Valencia, uva importada, yuca criolla, maíz blanco cáscara, pollo entero congelado sin vísceras.
Pereira	Frijol verde en vaina; apio; ajo; pepino cohombro; cebolla cabeza blanca; granadilla; mango Tommy; maracuyá; mora de Castilla; banano criollo; naranja Valencia; guanábana; aguacate papelillo; lulo; naranja Sweet; guayaba agria; papas única, rubí, parda pastusa y R-12 roja; plátano hartón verde y maduro; plátano dominico hartón verde y maduro; arracacha blanca; frijol Uribe rosado y bolón.	Cebolla junca; habichuela; zanahoria bogotana; arveja verde en vaina; repollo blanco bogotano; lechuga Batavia; coliflor; ahuyama; pimentón; mangos manzano, reina y Yulima; mandarina Oneco; tangelo; piña manzana; manzana verde importada; papaya Maradol; melón Cantalup; uva roja; curuba; piña gold; azúcar sulfitada; arroz de primera y segunda.



Verduras y hortalizas

Mejóro el ingreso de arveja verde



Fuente: DANE.

A lo largo de la semana disminuyeron las cotizaciones de la arveja verde en vaina, gracias a que aumentaron las actividades de recolección en las zonas de producción ubicadas en Ocaña, Pamplona, Ábrego (Norte de Santander), Sonsón, El Carmen de Viboral, Marinilla, El Santuario (Antioquia), Ipiales (Nariño), Tunja (Boyacá), Cajamarca (Tolima), Fómez, Fusagasugá y Arbeláez (Cundinamarca). Esta situación se observó en treinta y cuatro de los treinta y cinco mercados en donde se comercializó. En la capital del país, por ejemplo, el precio bajó más de un 20,00 % y el kilo se vendió a \$2.820.

El descenso en los precios también se observó en productos como la habichuela, la zanahoria, el repollo blanco, la cebolla junca, el chόcolo mazorca y la lechuga Batavia. En cuanto a la habichuela, la reducción de los precios se evidenció en treinta y ocho de los cuarenta y tres mercados en donde se vendió, gracias a que las condiciones climáticas favorables beneficiaron las labores de recolección en Pereira (Risaralda), Marinilla, Sonsón, El Carmen del Viboral (Antioquia), Calima, La Cumbre (Valle del Cauca), Girón, Rionegro, Bucaramanga (Santander) y Consacá (Nariño).

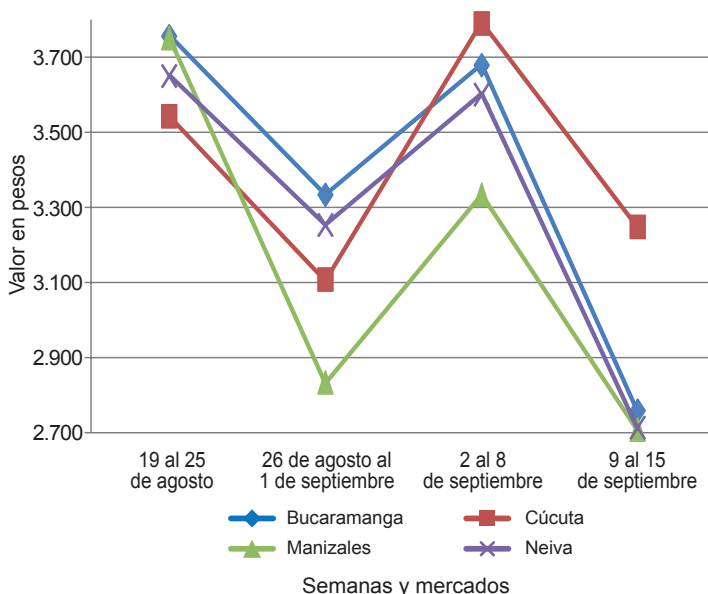
Al mismo tiempo, una mayor disponibilidad de la cebolla junca que se cultiva en las regiones de Pereira (Risaralda), La Ceja, Sonsón, Abejorral (Antioquia) y el Altiplano Cundiboyacense conllevó a que sus cotizaciones disminuyeran esta vez en dieciséis de los veintidós mercados en donde se comercializó esta semana. Conducta simi-

lar se registró con los precios del repollo blanco, ya que según los vendedores, se adelantaron las actividades de recolección en Antioquia, Valle del Cauca, Boyacá y el Altiplano Cundiboyacense. Esta situación se reportó en veintidós de los veintinueve mercados en donde se comercializó, y en la Central Mayorista de Antioquia, por ejemplo, el kilo se encontró a \$214, un 18,32 % menos que la semana inmediatamente anterior.

Este comportamiento también se registró en los precios mayoristas de la zanahoria, ya que según indicaron las fuentes encuestadas, ingresó un mayor volumen de carga originario de las zonas productoras de Ventaquemada, Soracá, Samacá, Tunja (Boyacá), Barragán (Valle del Cauca), Túquerres, Ipiales (Nariño) y la capital del país; lo anterior motivó al descenso de sus precios en veintisiete de los veintinueve mercados en donde se ofreció. En Cali y Bucaramanga, por ejemplo, el kilo se transó a \$710 y a \$1.014, respectivamente.

Finalmente, los comerciantes argumentaron que el precio de la lechuga Batavia disminuyó como resultado de una menor rotación de este producto que se cultiva en las zonas productoras de Marinilla (Antioquia), el Altiplano Cundiboyacense, Ipiales (Nariño), Mutiscua (Norte de Santander), Ciénega, Ramiriquí, Toca y Duitama (Boyacá); esta situación se observó en veintitrés de los treinta y ocho mercados en donde se consiguió.

Gráfico 2. Comportamiento de los precios de la arveja verde en vaina
2017 (19 de agosto al 15 de septiembre)



Fuente: DANE, Sipsa.

Cuadro 1. Mercados mayoristas. Precios de venta de verduras y hortalizas 2017 (9 al 15 de septiembre)

Productos y mercados	Pesos por kilogramo				Tendencia	Productos y mercados	Pesos por kilogramo				Tendencia				
	Mínimo	Máximo	Medio	Precios			Mínimo	Máximo	Medio	Precios					
Acelga						Ajo (continuación)									
Armenia, Mercar	1.200	1.200	1.200	=	Manizales (Caldas)	4.375	5.000	4.844	+	Medellín, Central					
Barranquilla, Barranquillita	2.500	2.700	2.600	-	Mayorista de Antioquia	4.000	5.000	4.656	-	Pamplona (Norte de Santander)	1.875	2.000	1.910	++	
Bogotá, D. C., Corabastos	500	1.000	689	+	Pasto, El Potrerillo	3.500	5.000	4.167	+	Pereira, La 41	3.889	4.667	4.352	-	
Bucaramanga, Centroabastos	1.000	1.000	1.000	=	Pereira, Mercasa	3.889	5.333	4.639	+	San Gil (Santander)	2.000	2.200	2.067	=	
Chiquinquirá (Boyacá)	1.667	2.000	1.792	+	Sogamoso (Boyacá)	2.200	2.400	2.378	-	Tunja, Complejo de Servicios del Sur	3.400	3.800	3.547	-	
Duitama (Boyacá)	1.000	1.000	1.000	=	Villavicencio, CAV	3.000	4.000	3.688	-						
Florencia (Cáqueta)	1.500	1.600	1.533	+	Ajo importado					Arauca (Arauca)	10.200	10.200	10.200	=	
Ibagué, Plaza La 21	960	1.200	1.107	+	Armenia, Mercar	4.500	4.500	4.500	=	Barranquilla, Barranquillita	3.800	4.000	3.950	-	
Ipiales (Nariño), Ipiales somos todos	1.500	1.500	1.500	=	Barranquilla, Granabastos	4.400	4.600	4.525	=	Bogotá, D. C., Corabastos	4.500	5.000	4.908	-	
Medellín, Central					Bucaramanga, Centroabastos	5.000	5.000	5.000	-	Buenaventura (Valle del Cauca)	5.000	5.000	5.000	=	
Mayorista de Antioquia	1.000	1.200	1.067	-	Cali, Cavasa	4.500	4.700	4.550	+	Cali, Santa Helena	4.500	4.500	4.500	=	
Neiva, Surabastos	1.500	2.250	1.795	-	Cartagena, Bazurto	4.500	4.800	4.588	-	Cartago (Valle del Cauca)	4.700	5.000	4.800	+	
Pamplona (Norte de Santander)	2.000	2.000	2.000	=	Cúcuta, Cenabastos	5.000	5.000	5.000	-	Ibagué, Plaza La 21	5.000	5.500	5.208	+	
Pasto, El Potrerillo	2.000	2.500	2.042	-	Ipiales (Nariño), Ipiales somos todos	4.500	4.800	4.567	+	Manizales (Caldas)	5.000	6.000	5.250	-	
Sogamoso (Boyacá)	1.000	1.000	1.000	=	Medellín, Central					Mayorista de Antioquia	4.500	5.000	4.938	-	
Tunja, Complejo de Servicios del Sur	1.000	1.000	1.000	+	Medellín, Plaza	700	800	767	=	Montería (Córdoba)	4.500	4.600	4.550	+	
Ubaté (Cundinamarca)	600	600	600	=	Minorista José María Villa	800	800	800	-	Neiva, Surabastos	4.500	5.000	4.672	-	
Villavicencio, CAV	1.000	1.400	1.117	+	Montería (Córdoba)	900	1.000	925	=	Palmira (Valle del Cauca)	1.000	1.100	1.025	=	
					Pamplona (Norte de Santander)	1.000	1.500	1.150	++	Pamplona (Norte de Santander)	1.000	1.500	1.150	++	
Ahuyama					Pereira, La 41	1.000	1.200	1.033	-	Pereira, Mercasa	1.000	1.000	1.000	-	
Arauca (Arauca)	1.000	1.000	1.000	=	Popayán (Cauca)	740	780	765	+	Rionegro (Antioquia)	800	900	870	-	
Armenia, Mercar	1.000	1.300	1.144	++	Rionegro (Antioquia)	800	900	870	-	San Gil (Santander)	700	900	789	-	
Barranquilla, Barranquillita	1.429	1.500	1.469	+	Santa Marta (Magdalena)	1.286	1.357	1.321	--	Sincelejo (Sucre)	1.200	1.400	1.267	+	
Barranquilla, Granabastos	1.571	1.571	1.571	=	Socorro (Santander)	700	800	767	--	Sogamoso (Boyacá)	800	850	817	-	
Bogotá, D. C., Corabastos	1.400	1.500	1.494	+	Sogamoso (Boyacá)	800	850	817	-	Tuluá (Valle del Cauca)	900	1.100	1.000	-	
Bucaramanga, Centroabastos	700	700	700	--	Tuluá (Valle del Cauca)	900	1.100	1.000	-	Tunja, Complejo de Servicios del Sur	625	688	656	+	
Buenaventura (Valle del Cauca)	1.200	1.200	1.200	=	Tunja, Complejo de Servicios del Sur	625	688	656	+	Valledupar, Mercabastos	1.200	1.200	1.200	+	
Cali, Cavasa	1.000	1.100	1.006	+	Valledupar, Mercado Nuevo	1.200	1.200	1.200	+						
Cali, Santa Helena	900	900	900	=						Ahuyamin (Sakata)					
Cartagena, Bazurto	1.143	1.214	1.183	-	Bogotá, D. C., Corabastos	640	700	688	+	Bucaramanga, Centroabastos	800	900	856	+	
Cartago (Valle del Cauca)	900	1.000	988	-	Bucaramanga, Centroabastos	800	900	856	+	Duitama (Boyacá)	1.000	1.100	1.067	+++	
Cúcuta, Cenabastos	700	1.000	858	-	Duitama (Boyacá)	1.000	1.100	1.067	+++	Florencia (Cáqueta)	1.120	1.200	1.173	+	
Duitama (Boyacá)	563	625	609	-	Florencia (Cáqueta)	1.120	1.200	1.173	+	Ibagué, Plaza La 21	1.400	1.500	1.442	-	
Ibagué, Plaza La 21	1.200	1.300	1.250	=	Ibagué, Plaza La 21	1.400	1.500	1.442	-	Neiva, Surabastos	960	1.040	978	=	
Manizales (Caldas)	1.000	1.200	1.100	=	Neiva, Surabastos	960	1.040	978	=	Pamplona (Norte de Santander)	1.200	1.700	1.450	+++	
Medellín, Central					Pamplona (Norte de Santander)	1.200	1.700	1.450	+++	San Gil (Santander)	700	800	733	--	
Mayorista de Antioquia	700	800	767	=	San Gil (Santander)	700	800	733	--	Sogamoso (Boyacá)	700	900	789	+	
Medellín, Plaza					Sogamoso (Boyacá)	700	900	789	+	Tunja, Complejo de Servicios del Sur	1.000	1.000	1.000	=	
Minorista José María Villa	800	800	800	-	Tunja, Complejo de Servicios del Sur	1.000	1.000	1.000	=	Villavicencio, CAV	1.000	1.300	1.192	+	
Montería (Córdoba)	900	1.000	925	=	Villavicencio, CAV	1.000	1.300	1.192	+	Yopal (Casanare)	1.000	1.200	1.100	--	
Palmira (Valle del Cauca)	1.000	1.100	1.025	=	Yopal (Casanare)	1.000	1.200	1.100	--						
Pamplona (Norte de Santander)	1.000	1.500	1.150	++						AjÍ topito dulce					
Pereira, La 41	1.000	1.200	1.033	-	Barranquilla, Barranquillita	2.375	2.500	2.477	++	Cartagena, Bazurto	1.500	1.550	1.513	-	
Pereira, Mercasa	1.000	1.000	1.000	-	Cartagena, Bazurto	1.500	1.550	1.513	-	Medellín, Central					
Popayán (Cauca)	740	780	765	+	Medellín, Central					Mayorista de Antioquia	1.500	2.000	1.681	-	
Rionegro (Antioquia)	800	900	870	-	Mayorista de Antioquia	1.500	2.000	1.681	-	Montería (Córdoba)	2.450	2.625	2.517	+	
San Gil (Santander)	700	900	789	-	Montería (Córdoba)	2.450	2.625	2.517	+	Sincelejo (Sucre)	1.250	1.250	1.250	+++	
Santa Marta (Magdalena)	1.286	1.357	1.321	--	Sincelejo (Sucre)	1.250	1.250	1.250	+++						
Sincelejo (Sucre)	1.200	1.400	1.267	+						Ajo					
Socorro (Santander)	700	800	767	--	Bogotá, D. C., Corabastos	5.600	7.000	6.467	-	Bogotá, D. C., Corabastos	5.600	7.000	6.467	-	
Sogamoso (Boyacá)	800	850	817	-	Chiquinquirá (Boyacá)	3.800	4.000	3.950	+	Chiquinquirá (Boyacá)	3.800	4.000	3.950	+	
Tuluá (Valle del Cauca)	900	1.100	1.000	-	Cúcuta, Cenabastos	1.200	1.500	1.327	--	Cúcuta, Cenabastos	1.200	1.500	1.327	--	
Tunja, Complejo de Servicios del Sur	625	688	656	+	Duitama (Boyacá)	2.400	2.400	2.400	=	Duitama (Boyacá)	2.400	2.400	2.400	=	
Valledupar, Mercabastos	1.200	1.200	1.200	+	Ipiales (Nariño), Ipiales somos todos	4.000	4.500	4.375	+	Ipiales (Nariño), Ipiales somos todos	4.000	4.500	4.375	+	
Valledupar, Mercado Nuevo	1.200	1.200	1.200	+											
										Arveja verde en vaina					
					Arauca (Arauca)	4.844	5.067	4.948	-	Arauca (Arauca)	4.844	5.067	4.948	-	
					Armenia, Mercar	2.560	2.880	2.702	--	Armenia, Mercar	2.560	2.880	2.702	--	
					Barranquilla, Barranquillita	6.000	6.200	6.050	--	Barranquilla, Barranquillita	6.000	6.200	6.050	--	
					Barranquilla, Granabastos	4.400	6.000	5.167	--	Barranquilla, Granabastos	4.400	6.000	5.167	--	
					Bogotá, D. C., Corabastos	2.400	3.600	2.820	---	Bogotá, D. C., Corabastos	2.400	3.600	2.820	---	
					Bucaramanga, Centroabastos	2.400	3.400	2.758	---	Bucaramanga, Centroabastos	2.400	3.400	2.758	---	



**Cuadro 1. Mercados mayoristas. Precios de venta de verduras y hortalizas (continuación)
2017 (9 al 15 de septiembre)**

Productos y mercados	Pesos por kilogramo				Tenden- cia	Productos y mercados	Pesos por kilogramo				Tenden- cia
	Mínimo	Máximo	Medio	Precios			Mínimo	Máximo	Medio	Precios	
Arveja verde en vaina (continuación)						Calabacín (continuación)					
Cartago (Valle del Cauca)	2.800	3.600	3.117	+	Medellín, Central						
Chiquinquirá (Boyacá)	2.200	2.400	2.375	---	Mayorista de Antioquia	600	700	635	-		
Cúcuta, Cenabastos	2.500	3.500	3.133	---	Tunja, Complejo de Servicios del Sur	350	400	375	---		
Duitama (Boyacá)	2.200	2.400	2.300	---	Ubaté (Cundinamarca)	1.000	1.000	1.000	+++		
El Carmen de Viboral (Antioquia)	1.600	1.800	1.750	---	Calabaza						
El Santuario (Antioquia)	1.700	2.200	1.975	---	Bogotá, D. C., Corabastos	240	400	293	---		
Ibagué, Plaza La 21	1.600	2.400	2.026	---	Cúcuta, Cenabastos	333	556	441	++		
Ipiales (Nariño), Ipiales somos todos	1.600	2.000	1.800	---	Medellín, Central						
La Ceja (Antioquia)	2.000	2.500	2.317	---	Mayorista de Antioquia	1.000	1.000	1.000	--		
Manizales (Caldas)	2.000	3.500	2.708	---	Cebolla cabezona blanca						
Marinilla (Antioquia)	2.000	2.800	2.308	---	Arauca (Arauca)	1.600	1.720	1.660	+		
Medellín, Central					Armenia, Mercar	1.300	1.400	1.351	-		
Mayorista de Antioquia	1.800	2.200	2.060	---	Barranquilla, Barranquillita	1.400	1.680	1.523	++		
Medellín, Plaza					Barranquilla, Granabastos	1.500	1.700	1.585	+		
Minorista José María Villa	2.200	3.000	2.487	---	Bogotá, D. C., Corabastos	1.300	1.400	1.378	-		
Neiva, Surabastos	2.000	3.200	2.569	---	Bucaramanga, Centroabastos	1.300	1.400	1.344	-		
Palmira (Valle del Cauca)	2.600	3.000	2.775	-	Cartagena, Bazurto	1.600	1.680	1.630	+		
Pamplona (Norte de Santander)	2.000	2.917	2.346	-	Cartago (Valle del Cauca)	1.458	1.563	1.483	+		
Pereira, La 41	2.400	3.200	2.833	-	Chiquinquirá (Boyacá)	1.300	1.400	1.366	+		
Pereira, Mercasa	1.600	3.200	2.520	---	Cúcuta, Cenabastos	1.400	1.500	1.434	+		
Rionegro (Antioquia)	2.000	3.100	2.506	---	Duitama (Boyacá)	1.100	1.200	1.175	-		
San Gil (Santander)	2.560	4.000	3.342	---	Florencia (Caquetá)	1.440	1.500	1.473	+		
San Vicente (Antioquia)	1.700	2.000	1.850	---	Ibagué, Plaza La 21	1.100	1.600	1.323	--		
Socorro (Santander)	3.040	4.000	3.507	-	Ipiales (Nariño), Ipiales somos todos	1.058	1.154	1.066	-		
Sogamoso (Boyacá)	2.200	2.800	2.622	---	Manizales (Caldas)	1.400	1.700	1.588	-		
Sonsón (Antioquia)	2.300	2.400	2.342	---	Medellín, Central						
Tuluá (Valle del Cauca)	2.240	3.200	2.733	-	Mayorista de Antioquia	1.413	1.600	1.543	+		
Tunja, Complejo de Servicios del Sur	2.200	2.800	2.407	---	Medellín, Plaza						
Ubaté (Cundinamarca)	2.400	2.400	2.400	---	Minorista José María Villa	1.500	1.700	1.580	+		
Villavicencio, CAV	2.200	2.800	2.458	---	Montería (Córdoba)	1.580	1.600	1.598	+		
Yopal (Casanare)	2.917	2.917	2.917	---	Pamplona (Norte de Santander)	1.100	1.400	1.256	-		
Arveja verde en vaina pastusa					Pereira, La 41	1.300	1.600	1.433	+		
Buenaventura (Valle del Cauca)	2.400	4.000	3.300	--	Pereira, Mercasa	1.200	1.400	1.325	+		
Cali, Cavasa	2.400	3.000	2.646	-	Rionegro (Antioquia)	1.458	1.604	1.525	+		
Cali, Santa Helena	2.600	3.200	2.967	-	San Gil (Santander)	1.300	1.500	1.389	++		
Manizales (Caldas)	2.000	2.500	2.250	n.d.	Santa Marta (Magdalena)	1.400	1.600	1.492	-		
Medellín, Central					Sincedejo (Sucre)	1.500	1.600	1.583	+		
Mayorista de Antioquia	1.800	2.000	1.911	---	Socorro (Santander)	1.300	1.400	1.367	+++		
Pasto, El Potrerillo	2.000	2.800	2.325	---	Sogamoso (Boyacá)	1.200	1.240	1.209	+		
Popayán (Cauca)	1.800	2.100	1.938	---	Tunja, Complejo de Servicios del Sur	1.000	1.200	1.127	-		
Berenjena					Ubaté (Cundinamarca)	1.600	1.600	1.600	++		
Barranquilla, Barranquillita	1.000	1.050	1.013	---	Valledupar, Mercabastos	1.300	1.600	1.475	+		
Bogotá, D. C., Corabastos	1.500	1.600	1.522	+	Villavicencio, CAV	1.400	1.700	1.533	+		
Cartagena, Bazurto	1.875	2.000	1.900	-	Yopal (Casanare)	1.563	1.667	1.615	-		
Manizales (Caldas)	2.000	2.500	2.175	=	Cebolla cabezona blanca bogotana						
Medellín, Central					Buenaventura (Valle del Cauca)	1.250	1.458	1.319	+		
Mayorista de Antioquia	1.400	1.500	1.433	-	Cali, Cavasa	1.146	1.354	1.259	+		
Montería (Córdoba)	1.375	1.550	1.477	++	Cali, Santa Helena	1.354	1.458	1.382	+		
Sincedejo (Sucre)	833	833	833	+	Neiva, Surabastos	1.200	1.400	1.318	-		
Brócoli					Palmira (Valle del Cauca)	1.250	1.354	1.318	++		
Armenia, Mercar	1.600	2.000	1.867	=	Tuluá (Valle del Cauca)	1.250	1.396	1.299	+		
Barranquilla, Barranquillita	5.000	5.500	5.300	-	Cebolla cabezona blanca importada						
Barranquilla, Granabastos	5.000	5.500	5.300	-	Cali, Cavasa	1.304	1.413	1.366	-		
Bogotá, D. C., Corabastos	1.500	3.000	2.300	+++	Ipiales (Nariño), Ipiales somos todos	1.304	1.304	1.304	=		
Bucaramanga, Centroabastos	2.500	2.500	2.500	---	Cebolla cabezona blanca pastusa						
Cali, Cavasa	1.500	1.800	1.665	-	Buenaventura (Valle del Cauca)	1.146	1.354	1.250	+		
Cali, Santa Helena	2.000	2.300	2.200	---	Cali, Cavasa	1.146	1.250	1.215	+		
Cartagena, Bazurto	6.000	6.100	6.025	+	Palmira (Valle del Cauca)	1.250	1.292	1.266	++		
Chiquinquirá (Boyacá)	1.700	1.800	1.750	---	Pasto, El Potrerillo	1.042	1.146	1.071	+		
Cúcuta, Cenabastos	2.000	2.500	2.083	---	Popayán (Cauca)	1.250	1.354	1.263	-		
Duitama (Boyacá)	1.500	1.500	1.500	=	Cebolla cabezona roja						
Ibagué, Plaza La 21	1.500	2.000	1.729	+	Arauca (Arauca)	2.700	2.840	2.767	-		
Ipiales (Nariño), Ipiales somos todos	583	917	694	+	Bogotá, D. C., Corabastos	2.000	2.400	2.339	+		
Manizales (Caldas)	3.333	4.000	3.667	---	Cúcuta, Cenabastos	1.667	1.875	1.852	-		
Marinilla (Antioquia)	300	600	481	---	Florencia (Caquetá)	2.400	2.500	2.450	-		
Medellín, Central					Neiva, Surabastos	2.333	2.556	2.467	-		
Mayorista de Antioquia	800	1.000	893	---	San Gil (Santander)	2.800	3.200	3.044	-		
Neiva, Surabastos	3.000	4.800	3.856	+	Cebolla cabezona roja importada						
Palmira (Valle del Cauca)	1.333	1.500	1.458	-	Cali, Cavasa	2.222	2.444	2.308	-		
Pamplona (Norte de Santander)	2.500	2.500	2.500	=	Ipiales (Nariño), Ipiales somos todos	1.957	2.065	1.990	-		
Pasto, El Potrerillo	1.000	2.000	1.542	+	Medellín, Central						
Sogamoso (Boyacá)	1.200	1.500	1.400	-	Mayorista de Antioquia	2.200	2.600	2.428	-		
Tunja, Complejo de Servicios del Sur	1.200	1.500	1.300	-	Montería (Córdoba)	2.300	2.400	2.317	-		
Ubaté (Cundinamarca)	2.000	2.000	2.000	=							
Villavicencio, CAV	2.000	3.200	2.600	+							
Calabacín											
Bogotá, D. C., Corabastos	160	200	197	-							
Bucaramanga, Centroabastos	800	1.000	913	-							
Duitama (Boyacá)	750	750	750	=							

Cuadro 1. Mercados mayoristas. Precios de venta de verduras y hortalizas (continuación)
2017 (9 al 15 de septiembre)

Productos y mercados	Pesos por kilogramo				Tendencia	Productos y mercados	Pesos por kilogramo				Tendencia			
	Mínimo	Máximo	Medio				Mínimo	Máximo	Medio					
Cebolla cabezona roja ocañera						Chócolo mazorca								
Barranquilla, Barranquillita	1.667	1.822	1.739	-	Armenia, Mercar	786	857	833	+	Armenia, Retiro	786	786	786	+
Barranquilla, Granabastos	1.778	2.000	1.913	-	Barranquilla, Barranquillita	865	946	896	-	Bogotá, D. C., Corabastos	800	1.000	911	-
Cartagena, Bazurto	1.778	1.889	1.811	-	Bucaramanga, Centroabastos	800	1.000	900	-	Buenaventura (Valle del Cauca)	857	1.000	929	-
Santa Marta (Magdalena)	1.809	2.429	2.139	-	Cali, Cavasa	643	857	756	+++	Cali, Santa Helena	714	857	821	+++
Sincelejo (Sucre)	1.778	2.143	1.952	-	Cartagena, Bazurto	750	800	763	-	Cartago (Valle del Cauca)	1.000	1.125	1.063	=
Valledupar, Mercabastos	1.500	1.600	1.583	-	Chiquinquirá (Boyacá)	800	900	813	+	Cúcuta, Cenabastos	455	636	558	-
Valledupar, Mercado Nuevo	1.500	1.600	1.583	-	Duitama (Boyacá)	900	900	900	-	El Santuario (Antioquia)	1.000	1.125	1.083	--
Cebolla cabezona roja peruana					Ibagué, Plaza La 21	640	720	673	++	Ipiiales (Nariño), Ipiiales somos todos	800	1.000	894	+
Barranquilla, Barranquillita	2.222	2.489	2.322	-	Manizales (Caldas)	615	700	643	++	Marinilla (Antioquia)	667	792	714	-
Barranquilla, Granabastos	2.222	2.556	2.361	-	Medellín, Central					Mayorista de Antioquia	750	750	750	+
Cartagena, Bazurto	2.217	2.348	2.266	-	Medellín, Plaza					Minorista José María Villa	533	733	630	--
Sincelejo (Sucre)	2.391	2.609	2.500	-	Neiva, Surabastos	768	880	817	++	Naiva, Surabastos	273	455	402	-
Valledupar, Mercabastos	2.667	2.889	2.704	-	Pamplona (Norte de Santander)	643	786	708	+	Pasto, El Potrerillo	667	750	707	+
Cebolla junca					Peñol (Antioquia)	657	686	662	-	Popayán (Cauca)	714	786	751	--
Arauca (Arauca)	2.296	2.444	2.370	+	Rionegro (Antioquia)	1.050	1.250	1.136	-	San Gil (Santander)	708	792	744	--
Armenia, Mercar	1.429	1.643	1.563	--	San Vicente (Antioquia)	800	900	833	-	Santa Marta (Magdalena)	600	700	647	--
Bucaramanga, Centroabastos	1.563	2.500	1.895	--	Sincelejo (Sucre)	1.000	1.125	1.071	-	Socorro (Santander)	800	900	849	-
Cartago (Valle del Cauca)	1.200	1.440	1.310	--	Sogamoso (Boyacá)	300	400	350	=	Sonsón (Antioquia)	714	786	750	-
Chiquinquirá (Boyacá)	2.083	2.833	2.521	++	Tuluá (Valle del Cauca)	700	800	733	-	Ubaté (Cundinamarca)	700	700	700	--
Florencia (Caquetá)	2.600	2.720	2.653	+++	Ubaté (Cundinamarca)	700	800	758	-	Villavicencio, CAV	1.000	1.200	1.088	--
Ipiiales (Nariño), Ipiiales somos todos	2.500	3.250	2.863	-	Yopal (Casanare)	1.875	2.000	1.938	-	Cidra				
La Ceja (Antioquia)	1.440	1.760	1.587	-	Bogotá, D. C., Corabastos	950	1.000	986	-	Marinilla (Antioquia)	300	450	384	+
Manizales (Caldas)	1.200	1.760	1.460	---	Medellín, Central					Mayorista de Antioquia	600	700	645	-
Medellín, Central					Peñol (Antioquia)	300	400	361	--	San Vicente (Antioquia)	1.200	1.700	1.506	+++
Mayorista de Antioquia	1.000	1.529	1.206	---	San Vicente (Antioquia)	300	350	325	++	Villavicencio, CAV				
Medellín, Plaza					Villavicencio, CAV	1.000	1.200	1.088	--	Cilantro				
Minorista José María Villa	1.000	2.000	1.400	--	Arauca (Arauca)	6.000	6.300	6.167	-	Armenia, Mercar	2.400	2.400	2.400	=
Montería (Córdoba)	2.000	2.167	2.090	+	Barranquilla, Barranquillita	4.500	5.000	4.867	+	Barranquilla, Barranquillita	800	2.500	1.227	---
Pereira, La 41	667	800	756	---	Bogotá, D. C., Corabastos	800	2.500	1.227	---	Bucaramanga, Centroabastos	6.000	8.000	7.500	+
Pereira, Mercasa	667	933	744	---	Buenaventura (Valle del Cauca)	1.750	2.000	1.896	-	Buenaventura (Valle del Cauca)	1.250	1.500	1.438	=
Rionegro (Antioquia)	1.200	2.000	1.616	-	Cali, Cavasa	1.000	1.250	1.125	---	Cali, Santa Helena	3.000	3.200	3.075	-
Santa Marta (Magdalena)	2.000	2.333	2.233	-	Cartagena, Bazurto	2.000	2.500	2.281	-	Cartago (Valle del Cauca)	2.500	3.000	2.938	+
Sincelejo (Sucre)	1.000	1.000	1.000	=	Chiquinquirá (Boyacá)	4.000	7.000	5.854	++	Cúcuta, Cenabastos	2.333	2.667	2.417	---
Sonsón (Antioquia)	1.000	1.071	1.036	-	Duitama (Boyacá)	1.400	2.600	1.925	+++	Ibagué, Plaza La 21	1.000	2.000	1.500	++
Ubaté (Cundinamarca)	2.000	2.000	2.000	-	Ibagué, Plaza La 21	1.000	2.000	1.500	++	Ipiiales (Nariño), Ipiiales somos todos	2.000	3.000	2.417	+
Valledupar, Mercabastos	2.167	2.667	2.333	=	La Ceja (Antioquia)	2.800	3.200	3.000	=	Manizales (Caldas)	500	700	550	---
Villavicencio, CAV	2.167	2.667	2.333	-	Marinilla (Antioquia)					Medellín, Central				
Yopal (Casanare)	2.100	2.133	2.117	-	Mayorista de Antioquia	800	1.500	1.050	---	Medellín, Plaza				
Cebolla junca Aquitania					Minorista José María Villa	700	2.000	1.052	---	Montería (Córdoba)	5.000	6.000	5.583	+++
Barranquilla, Barranquillita	1.667	2.200	1.831	---	Neiva, Surabastos	2.000	3.333	2.704	-	Palma (Valle del Cauca)	1.250	1.500	1.344	--
Bogotá, D. C., Corabastos	2.333	3.000	2.551	--	Pamplona (Norte de Santander)	1.333	1.667	1.500	---	Pasto, El Potrerillo	3.000	5.000	4.000	--
Bucaramanga, Centroabastos	1.563	2.500	1.898	--	Pereira, La 41	1.250	2.000	1.708	-	Pereira, Mercasa	1.000	2.000	1.563	-
Buenaventura (Valle del Cauca)	2.700	2.750	2.733	+	Popayán (Cauca)	1.500	2.000	1.719	-	Rionegro (Antioquia)	1.000	2.000	1.569	---
Cali, Cavasa	1.244	2.000	1.597	---	Socorro (Santander)	4.600	5.000	4.867	=	San Gil (Santander)				
Cali, Santa Helena	1.778	1.911	1.844	-	Sonsón (Antioquia)									
Duitama (Boyacá)	2.000	2.000	2.000	-	Tuluá (Valle del Cauca)									
Ibagué, Plaza La 21	2.000	2.200	2.150	-	Ubaté (Cundinamarca)									
Neiva, Surabastos	2.000	2.500	2.272	-	Villavicencio, CAV									
San Gil (Santander)	2.400	2.560	2.489	-										
Sogamoso (Boyacá)	1.833	2.000	1.926	+										
Tuluá (Valle del Cauca)	2.400	2.578	2.489	-										
Tunja, Complejo de Servicios del Sur	1.833	2.000	1.933	-										
Cebolla junca Berlín														
Barranquilla, Barranquillita	1.600	2.167	1.825	---										
Barranquilla, Granabastos	2.267	2.533	2.392	-										
Cartagena, Bazurto	2.267	2.500	2.338	-										
Cúcuta, Cenabastos	1.563	2.188	1.859	-										
Pamplona (Norte de Santander)	1.406	1.563	1.484	---										
Valledupar, Mercabastos	2.167	2.833	2.426	+										
Cebolla junca pastusa														
Palma (Valle del Cauca)	1.458	1.750	1.630	-										
Pasto, El Potrerillo	1.111	1.689	1.419	-										
Popayán (Cauca)	1.511	1.867	1.694	-										
Cebolla junca Tenerife														
Cali, Cavasa	1.500	2.000	1.783	---										
Cali, Santa Helena	1.500	2.250	1.883	-										
Palma (Valle del Cauca)	1.556	1.867	1.711	---										
Cebolla puerro														
Bogotá, D. C., Corabastos	1.000	1.250	1.153	-										
Cúcuta, Cenabastos	2.000	2.500	2.396	-										
Medellín, Central														
Mayorista de Antioquia	1.500	2.000	1.660	--										
Pamplona (Norte de Santander)	2.500	2.500	2.500	+++										
Cebollín chino														
Barranquilla, Barranquillita	4.800	5.000	4.950	+										
Cartagena, Bazurto	6.000	6.000	6.000	=										


**Cuadro 1. Mercados mayoristas. Precios de venta de verduras y hortalizas (continuación)
2017 (9 al 15 de septiembre)**

Productos y mercados	Pesos por kilogramo				Tenden- cia	Productos y mercados	Pesos por kilogramo				Tenden- cia
	Mínimo	Máximo	Medio	Precios			Mínimo	Máximo	Medio	Precios	
Cilantro (continuación)						Frijol verde cargamanto (continuación)					
Santa Marta (Magdalena)	2.000	2.667	2.542	++		Marinilla (Antioquia)	1.600	2.000	1.825	--	
Sincelejo (Sucre)	4.000	4.000	4.000	+		Medellín, Central					
Sogamoso (Boyacá)	2.600	3.000	2.867	---		Mayorista de Antioquia	1.300	2.000	1.730	--	
Tuluá (Valle del Cauca)	2.000	2.000	2.000	=		Medellín, Plaza					
Tunja, Complejo de Servicios del Sur	1.500	3.000	2.367	---		Minorista José María Villa	1.800	2.500	2.060	--	
Ubaté (Cundinamarca)	2.500	2.500	2.500	---		Pasto, El Potrerillo	2.100	2.200	2.167	+	
Valledupar, Mercabastos	2.000	3.000	2.417	+++		Peñol (Antioquia)	1.600	2.000	1.788	--	
Valledupar, Mercado Nuevo	2.000	3.000	2.417	+++		Popayán (Cauca)	2.400	2.500	2.475	+	
Villavicencio, CAV	1.500	2.000	1.725	---		Rionegro (Antioquia)	1.900	2.200	2.050	-	
Coles						San Vicente (Antioquia)	1.600	1.700	1.638	--	
Barranquilla, Barranquillita	1.700	2.000	1.828	-		Sogamoso (Boyacá)	2.200	2.400	2.289	--	
Bogotá, D. C., Corabastos	1.600	1.600	1.600	++		Sonsón (Antioquia)	1.800	2.000	1.900	+	
Medellín, Central						Tuluá (Valle del Cauca)	2.400	2.800	2.627	++	
Mayorista de Antioquia	800	1.000	933	+		Tunja, Complejo de Servicios del Sur	2.200	2.400	2.327	-	
Medellín, Plaza						Villavicencio, CAV	2.200	2.600	2.367	--	
Minorista José María Villa	500	600	560	+		Yopal (Casanare)	2.917	3.333	3.125	-	
Coliflor						Frijol verde en vaina					
Armenia, Mercar	1.667	1.667	1.667	=		Arauca (Arauca)	3.111	3.333	3.222	-	
Barranquilla, Barranquillita	5.000	5.500	5.258	-		Armenia, Mercar	2.640	2.880	2.738	+	
Barranquilla, Granabastos	5.000	5.400	5.133	-		Barranquilla, Barranquillita	5.000	5.500	5.167	-	
Bucaramanga, Centroabastos	2.500	2.500	2.500	---		Barranquilla, Granabastos	4.300	4.500	4.400	=	
Cali, Cavasa	1.800	2.000	1.846	-		Bucaramanga, Centroabastos	1.800	2.400	2.111	---	
Cali, Santa Helena	2.000	2.300	2.200	---		Buenaventura (Valle del Cauca)	2.400	2.800	2.500	++	
Cartagena, Bazurto	6.000	6.000	6.000	=		Cartago (Valle del Cauca)	2.700	3.000	2.813	++	
Cartago (Valle del Cauca)	1.680	1.920	1.800	-		Cúcuta, Cenabastos	1.300	2.000	1.733	+	
Chiquinquirá (Boyacá)	2.000	2.000	2.000	+		Ibagué, Plaza La 21	1.600	2.400	1.880	-	
Cúcuta, Cenabastos	2.000	2.500	2.083	---		Ipiales (Nariño), Ipiales somos todos	1.852	2.222	2.016	-	
Duitama (Boyacá)	1.500	1.500	1.500	=		Manizales (Caldas)	2.300	2.500	2.450	--	
Ipiales (Nariño), Ipiales somos todos	833	1.167	1.000	+		Montería (Córdoba)	2.500	2.600	2.517	-	
Manizales (Caldas)	2.400	3.000	2.800	+		Neiva, Surabastos	2.240	2.800	2.422	-	
Marinilla (Antioquia)	1.000	1.500	1.325	---		Pamplona (Norte de Santander)	1.000	1.250	1.158	---	
Medellín, Central						Pereira, La 41	1.800	2.000	1.900	--	
Mayorista de Antioquia	2.000	2.400	2.160	---		Pereira, Mercasa	2.000	2.700	2.365	+	
Neiva, Surabastos	1.800	3.000	2.183	-		San Gil (Santander)	2.000	2.400	2.187	-	
Palmira (Valle del Cauca)	1.700	2.000	1.850	-		Sincelejo (Sucre)	2.500	2.500	2.500	-	
Pamplona (Norte de Santander)	2.000	2.000	2.000	=		Socorro (Santander)	2.000	2.400	2.187	-	
Pasto, El Potrerillo	1.000	2.000	1.583	+		Tunja, Complejo de Servicios del Sur	1.800	2.000	1.870	+	
Pereira, La 41	2.000	2.917	2.563	-		Ubaté (Cundinamarca)	1.600	1.600	1.600	=	
Pereira, Mercasa	1.667	2.333	1.865	-		Haba verde					
Popayán (Cauca)	1.583	1.667	1.653	-		Bogotá, D. C., Corabastos	1.300	1.400	1.367	+	
Sogamoso (Boyacá)	1.500	1.800	1.600	+		Chiquinquirá (Boyacá)	800	900	875	-	
Tunja, Complejo de Servicios del Sur	1.400	1.600	1.510	+		Cúcuta, Cenabastos	800	1.000	983	--	
Ubaté (Cundinamarca)	1.000	1.000	1.000	=		Duitama (Boyacá)	600	600	600	=	
Villavicencio, CAV	1.600	2.000	1.725	-		Ipiales (Nariño), Ipiales somos todos	500	600	544	---	
Espinaca						Pamplona (Norte de Santander)	600	1.000	746	---	
Armenia, Mercar	2.222	2.444	2.296	+		Sogamoso (Boyacá)	500	600	589	=	
Barranquilla, Barranquillita	5.500	5.600	5.525	-		Tunja, Complejo de Servicios del Sur	600	800	770	+	
Barranquilla, Granabastos	5.000	5.400	5.133	-		Ubaté (Cundinamarca)	750	750	750	=	
Bogotá, D. C., Corabastos	700	1.800	1.044	+++		Habichuela					
Bucaramanga, Centroabastos	3.000	3.000	3.000	-		Arauca (Arauca)	2.491	2.673	2.582	+	
Cartagena, Bazurto	6.000	6.000	6.000	=		Armenia, Mercar	1.040	1.280	1.147	--	
Chiquinquirá (Boyacá)	1.875	1.875	1.875	+		Barranquilla, Barranquillita	1.400	2.000	1.733	--	
Duitama (Boyacá)	2.500	2.500	2.500	+		Barranquilla, Granabastos	1.400	2.250	1.879	--	
Ibagué, Plaza La 21	1.556	2.667	2.037	+++		Bogotá, D. C., Corabastos	1.083	2.167	1.655	---	
Ipiales (Nariño), Ipiales somos todos	1.500	2.000	1.833	-		Bucaramanga, Centroabastos	1.000	1.500	1.253	---	
Manizales (Caldas)	2.500	3.000	2.938	-		Buenaventura (Valle del Cauca)	1.200	1.200	1.200	---	
Medellín, Central						Cali, Cavasa	720	1.000	879	---	
Mayorista de Antioquia	1.000	1.200	1.120	--		Cali, Santa Helena	720	1.200	920	---	
Medellín, Plaza						Cartagena, Bazurto	1.750	2.000	1.831	-	
Minorista José María Villa	1.000	1.000	1.000	=		Cartago (Valle del Cauca)	1.120	1.440	1.320	--	
Neiva, Surabastos	1.412	2.353	2.042	+		Chiquinquirá (Boyacá)	1.111	1.296	1.227	---	
Pamplona (Norte de Santander)	2.000	2.000	2.000	=		Cúcuta, Cenabastos	1.250	2.000	1.573	---	
Pasto, El Potrerillo	2.500	3.500	3.042	--		Duitama (Boyacá)	1.500	1.500	1.500	---	
Sogamoso (Boyacá)	1.333	1.667	1.481	---		El Santuario (Antioquia)	400	500	463	---	
Tunja, Complejo de Servicios del Sur	1.667	2.000	1.822	+		Florencia (Cauquetá)	2.000	2.080	2.040	---	
Ubaté (Cundinamarca)	941	941	941	---		Ibagué, Plaza La 21	800	1.600	1.230	---	
Villavicencio, CAV	1.200	1.600	1.308	+		Ipiales (Nariño), Ipiales somos todos	2.500	2.500	2.500	=	
Frijol verde bolo						La Ceja (Antioquia)	800	1.000	933	---	
Cúcuta, Cenabastos	2.000	2.500	2.341	-		Manizales (Caldas)	960	1.280	1.100	--	
Pamplona (Norte de Santander)	1.600	2.500	2.155	-		Marinilla (Antioquia)	400	1.000	648	---	
Frijol verde cargamanto						Medellín, Central					
Bogotá, D. C., Corabastos	2.200	2.400	2.373	-		Mayorista de Antioquia	500	1.000	605	---	
Cali, Cavasa	2.000	2.200	2.183	+		Medellín, Plaza					
Cali, Santa Helena	2.400	2.400	2.400	=		Minorista José María Villa	800	1.200	954	---	
Chiquinquirá (Boyacá)	1.900	2.000	1.988	+		Montería (Córdoba)	1.900	2.100	2.008	++	
Duitama (Boyacá)	2.200	2.400	2.300	-		Neiva, Surabastos	1.280	2.640	1.987	--	
El Carmen de Viboral (Antioquia)	1.700	1.800	1.725	-		Palmira (Valle del Cauca)	800	1.600	1.160	-	
El Santuario (Antioquia)	1.600	2.000	1.792	---		Pamplona (Norte de Santander)	1.000	1.500	1.257	---	
La Ceja (Antioquia)	1.800	2.200	1.983	-		Pasto, El Potrerillo	2.200	2.600	2.383	-	
						Pereira, La 41	640	1.040	840	---	


Cuadro 1. Mercados mayoristas. Precios de venta de verduras y hortalizas (continuación)
2017 (9 al 15 de septiembre)

Productos y mercados	Pesos por kilogramo				Tendencia	Productos y mercados	Pesos por kilogramo				Tendencia
	Mínimo	Máximo	Medio	Precios			Mínimo	Máximo	Medio	Precios	
Pimentón (continuación)						Remolacha regional					
Medellín, Central						Cúcuta, Cenabastos	800	1.400	1.133	-	
Mayorista de Antioquia	800	1.000	905	--	Marinilla (Antioquia)	650	800	725	--		
Medellín, Plaza					Pamplona (Norte de Santander)	1.000	1.200	1.056	-		
Minorista José María Villa	800	1.000	966	-	Repollo blanco						
Montería (Córdoba)	2.200	2.400	2.383	++	Arauca (Arauca)	1.200	1.333	1.267	-		
Neiva, Surabastos	857	1.071	1.004	-	Barranquilla, Barranquillita	629	714	686	-		
Palmira (Valle del Cauca)	1.500	1.500	1.500	--	Barranquilla, Granabastos	657	700	677	--		
Pamplona (Norte de Santander)	1.250	1.667	1.417	--	Bucaramanga, Centroabastos	640	800	721	++		
Pasto, El Potrerillo	1.400	1.600	1.450	+	Buenaventura (Valle del Cauca)	667	833	778	-		
Peñol (Antioquia)	500	600	556	--	Cali, Cavasa	600	667	646	-		
Pereira, La 41	1.400	1.800	1.558	-	Cali, Santa Helena	800	833	828	-		
Pereira, Mercasa	1.000	1.300	1.169	-	Cartagena, Bazurto	643	714	675	-		
Popayán (Cauca)	1.429	1.571	1.446	+	Cartago (Valle del Cauca)	800	840	807	=		
Rionegro (Antioquia)	850	1.000	969	+	El Santuario (Antioquia)	125	208	185	-		
San Gil (Santander)	714	1.286	905	+	Florencia (Caquetá)	1.657	1.714	1.700	+		
Santa Marta (Magdalena)	1.250	1.500	1.367	-	La Ceja (Antioquia)	260	300	297	---		
Sincelejo (Sucre)	1.300	1.600	1.478	++	Marinilla (Antioquia)	167	208	183	--		
Socorro (Santander)	571	714	667	--	Medellín, Central						
Sogamoso (Boyacá)	1.167	1.333	1.222	=	Mayorista de Antioquia	200	231	214	--		
Sonsón (Antioquia)	700	1.000	825	+++	Medellín, Plaza						
Tuluá (Valle del Cauca)	900	1.100	1.013	-	Minorista José María Villa	308	385	334	-		
Tunja, Complejo de Servicios del Sur	1.143	1.429	1.305	+	Montería (Córdoba)	500	533	506	--		
Ubaté (Cundinamarca)	1.500	1.500	1.500	+++	Palmira (Valle del Cauca)	567	667	617	+		
Valledupar, Mercabastos	1.667	2.083	1.889	++	Pasto, El Potrerillo	267	333	297	-		
Valledupar, Mercado Nuevo	1.667	2.083	1.944	+++	Pereira, La 41	800	880	857	+		
Villavicencio, CAV	1.250	1.667	1.455	+	Pereira, Mercasa	800	920	823	=		
					Popayán (Cauca)	520	560	555	-		
Pimentón verde					Rionegro (Antioquia)	208	292	251	--		
Bucaramanga, Centroabastos	769	923	837	+	Santa Marta (Magdalena)	571	743	631	---		
Medellín, Central					Sincelejo (Sucre)	400	500	439	-		
Mayorista de Antioquia	1.800	2.000	1.880	-	Sonsón (Antioquia)	308	385	346	---		
					Tuluá (Valle del Cauca)	600	667	650	=		
Rábano rojo					Valledupar, Mercabastos	714	857	827	-		
Armenia, Mercar	1.200	1.400	1.267	+	Villavicencio, CAV	833	1.000	910	-		
Barranquilla, Barranquillita	4.500	4.600	4.525	=	Yopal (Casanare)	1.033	1.200	1.117	---		
Bogotá, D. C., Corabastos	667	833	772	++							
Bucaramanga, Centroabastos	2.000	2.000	2.000	=	Repollo blanco bogotano						
Cartagena, Bazurto	6.000	6.000	6.000	-	Pereira, La 41	786	857	827	+		
Manizales (Caldas)	4.000	4.000	4.000	+++	Pereira, Mercasa	571	643	605	-		
Medellín, Central											
Mayorista de Antioquia	1.800	2.000	1.947	++	Repollo morado						
Neiva, Surabastos	4.000	4.000	4.000	+	Bucaramanga, Centroabastos	1.500	1.500	1.500	=		
Pasto, El Potrerillo	2.000	2.000	2.000	+	Buenaventura (Valle del Cauca)	1.000	1.167	1.083	+		
					Cali, Cavasa	1.000	1.167	1.120	-		
Remolacha					Cúcuta, Cenabastos	1.111	1.389	1.231	-		
Arauca (Arauca)	2.327	2.400	2.364	+	Medellín, Central						
Armenia, Mercar	1.440	1.920	1.671	+	Mayorista de Antioquia	444	667	560	-		
Barranquilla, Barranquillita	1.633	2.000	1.856	+++	Medellín, Plaza	833	833	833	=		
Barranquilla, Granabastos	1.333	1.750	1.576	++	Pamplona (Norte de Santander)	833	833	833	=		
Bogotá, D. C., Corabastos	1.250	1.667	1.422	+	Pasto, El Potrerillo	1.125	1.375	1.260	-		
Bucaramanga, Centroabastos	1.200	1.800	1.485	-							
Cartagena, Bazurto	1.700	1.750	1.725	+	Repollo verde						
Chiquinquirá (Boyacá)	1.300	1.400	1.388	+++	Bogotá, D. C., Corabastos	543	643	590	--		
Duitama (Boyacá)	1.300	1.400	1.375	-	Cúcuta, Cenabastos	700	800	750	++		
El Santuario (Antioquia)	600	750	658	--	Duitama (Boyacá)	583	667	611	--		
Florencia (Caquetá)	2.143	2.171	2.152	+	Ipiiales (Nariño), Ipiiales somos todos	400	640	556	-		
Ibagué, Plaza La 21	1.440	2.000	1.693	--	Manizales (Caldas)	800	1.000	880	-		
Ipiiales (Nariño), Ipiiales somos todos	1.333	1.500	1.417	-	Pamplona (Norte de Santander)	500	700	629	+++		
La Ceja (Antioquia)	1.000	1.200	1.017	-	San Gil (Santander)	640	880	756	-		
Manizales (Caldas)	1.636	2.000	1.818	+	Sogamoso (Boyacá)	467	533	496	+		
Medellín, Central					Tunja, Complejo de Servicios del Sur	352	400	386	+		
Mayorista de Antioquia	700	800	750	-							
Medellín, Plaza					Tomate chonto						
Minorista José María Villa	1.000	1.200	1.103	--	Armenia, Mercar	1.182	1.364	1.258	+		
Montería (Córdoba)	1.500	1.500	1.500	=	Barranquilla, Barranquillita	1.000	1.080	1.030	+		
Neiva, Surabastos	1.520	1.760	1.648	++	Barranquilla, Granabastos	1.040	1.200	1.147	++		
Rionegro (Antioquia)	800	1.000	913	-	Bogotá, D. C., Corabastos	1.364	1.909	1.631	+		
San Gil (Santander)	1.400	1.800	1.667	-	Cartagena, Bazurto	1.000	1.040	1.015	-		
Santa Marta (Magdalena)	1.467	1.667	1.580	++	Cartago (Valle del Cauca)	1.300	1.500	1.413	-		
Sincelejo (Sucre)	1.200	1.500	1.322	-	Chiquinquirá (Boyacá)	1.000	1.200	1.175	+		
Sogamoso (Boyacá)	1.200	1.300	1.233	+	Cúcuta, Cenabastos	833	1.458	1.063	-		
Tunja, Complejo de Servicios del Sur	1.100	1.400	1.230	-	Duitama (Boyacá)	1.136	1.136	1.136	---		
Valledupar, Mercabastos	1.333	1.667	1.514	-	Florencia (Caquetá)	1.560	1.600	1.587	+		
Villavicencio, CAV	1.333	2.333	1.861	++	Ibagué, Plaza La 21	1.120	1.200	1.190	---		
Yopal (Casanare)	1.167	1.333	1.250	---	Manizales (Caldas)	1.045	1.273	1.199	--		
					Neiva, Surabastos	1.304	1.826	1.473	--		
Remolacha bogotana					Pamplona (Norte de Santander)	1.042	1.250	1.186	-		
Buenaventura (Valle del Cauca)	1.600	2.000	1.667	+	Peñol (Antioquia)	500	900	675	---		
Cali, Cavasa	1.333	1.833	1.564	++	Pereira, La 41	1.000	1.400	1.204	---		
Cali, Santa Helena	1.667	1.917	1.792	+++	Pereira, Mercasa	1.000	1.600	1.325	-		
Cartago (Valle del Cauca)	2.200	2.400	2.267	+	Santa Bárbara (Antioquia)	750	1.000	925	-		
Palmira (Valle del Cauca)	1.667	1.917	1.802	+++	Santa Marta (Magdalena)	1.120	1.400	1.208	+		
Tuluá (Valle del Cauca)	1.500	2.000	1.722	+++	Sincelejo (Sucre)	1.000	1.400	1.094	-		
					Sogamoso (Boyacá)	1.136	1.364	1.313	-		

Cuadro 1. Mercados mayoristas. Precios de venta de verduras y hortalizas (conclusión)
2017 (9 al 15 de septiembre)

Productos y mercados	Pesos por kilogramo				Tendencia	Productos y mercados	Pesos por kilogramo				Tendencia
	Mínimo	Máximo	Medio				Mínimo	Máximo	Medio		
Tomate chonto (continuación)						Tomate Riogrande bumangués					
Tunja, Complejo de Servicios del Sur	1.136	1.364	1.182	--		Barranquilla, Barranquillita	1.160	1.320	1.230	+	
Ubaté (Cundinamarca)	1.300	1.300	1.300	-		Barranquilla, Granabastos	1.273	1.500	1.352	+	
Valledupar, Mercabastos	1.200	1.400	1.333	++		Cartagena, Bazurto	1.727	1.818	1.795	-	
Valledupar, Mercado Nuevo	1.200	1.400	1.333	++		Zanahoria					
Tomate chonto regional						Arauca (Arauca)	2.333	2.500	2.417	-	
Buenaventura (Valle del Cauca)	1.500	1.800	1.600	-		Armenia, Mercar	833	1.250	1.102	---	
Cali, Cavasa	1.000	1.300	1.069	---		Bogotá, D. C., Corabastos	917	1.667	1.171	---	
Cali, Santa Helena	1.000	1.200	1.067	---		Bucaramanga, Centroabastos	833	1.333	1.014	---	
El Carmen de Viboral (Antioquia)	700	700	700	---		Buenaventura (Valle del Cauca)	727	1.091	970	+	
La Ceja (Antioquia)	800	1.000	967	-		Cali, Cavasa	455	909	710	--	
Marinilla (Antioquia)	700	1.000	843	--		Cali, Santa Helena	545	818	697	---	
Medellín, Central						Cartago (Valle del Cauca)	1.000	1.167	1.077	--	
Mayorista de Antioquia	800	1.200	1.000	---		Chiquinquirá (Boyacá)	583	1.000	813	---	
Medellín, Plaza						Cúcuta, Cenabastos	667	1.333	889	---	
Minorista José María Villa	900	1.200	990	---		Duitama (Boyacá)	1.167	1.333	1.250	-	
Montería (Córdoba)	1.300	1.300	1.300	++		Florencia (Caquetá)	1.800	1.886	1.848	-	
Palmira (Valle del Cauca)	1.000	1.800	1.400	-		Ibagué, Plaza La 21	800	1.280	1.110	---	
Peñol (Antioquia)	400	750	563	---		Ipiales (Nariño), Ipiales somos todos	400	500	444	---	
Rionegro (Antioquia)	1.000	1.150	1.041	-		Manizales (Caldas)	968	1.290	1.109	--	
Sonsón (Antioquia)	1.000	1.300	1.125	+++		Neiva, Surabastos	928	1.920	1.154	---	
Tuluá (Valle del Cauca)	900	1.200	1.050	---		Palmira (Valle del Cauca)	727	909	852	-	
Tomate larga vida						Pamplona (Norte de Santander)	833	1.167	981	---	
Bogotá, D. C., Corabastos	1.500	2.100	1.836	--		Pasto, El Potrerillo	400	600	503	---	
Cali, Cavasa	2.000	2.200	2.052	--		Popayán (Cauca)	467	500	479	---	
Cali, Santa Helena	1.900	2.000	1.967	--		San Gil (Santander)	1.100	1.600	1.433	-	
Medellín, Central						Santa Marta (Magdalena)	1.050	1.467	1.218	--	
Mayorista de Antioquia	2.000	2.400	2.178	+		Sincelejo (Sucre)	1.000	1.500	1.313	--	
Neiva, Surabastos	1.818	2.273	1.982	-		Sogamoso (Boyacá)	1.333	1.333	1.333	+	
Pasto, El Potrerillo	1.300	1.750	1.529	+		Tuluá (Valle del Cauca)	667	917	792	---	
Popayán (Cauca)	1.733	1.800	1.750	--		Tunja, Complejo de Servicios del Sur	667	1.250	892	---	
Sogamoso (Boyacá)	1.500	1.750	1.628	--		Ubaté (Cundinamarca)	1.200	1.200	1.200	---	
Tunja, Complejo de Servicios del Sur	1.100	1.750	1.307	---		Valledupar, Mercabastos	1.167	1.500	1.347	--	
Villavicencio, CAV	1.500	1.900	1.679	--		Villavicencio, CAV	833	1.500	1.122	---	
Tomate riñón						Zanahoria bogotana					
Arauca (Arauca)	1.652	1.913	1.768	-		Barranquilla, Barranquillita	1.167	1.417	1.299	--	
Armenia, Mercar	2.600	2.800	2.667	+		Barranquilla, Granabastos	1.033	1.417	1.265	--	
Bucaramanga, Centroabastos	1.818	2.273	1.932	--		Cali, Cavasa	917	1.333	1.122	--	
Cartago (Valle del Cauca)	2.200	2.500	2.383	-		Cali, Santa Helena	833	1.000	931	---	
Ipiales (Nariño), Ipiales somos todos	1.273	1.455	1.359	-		Cartagena, Bazurto	1.333	1.367	1.342	-	
Manizales (Caldas)	2.000	2.500	2.200	=		Cúcuta, Cenabastos	1.167	1.667	1.389	---	
Medellín, Central						Palmira (Valle del Cauca)	1.167	1.333	1.229	n.d.	
Mayorista de Antioquia	2.200	2.500	2.294	-		Pereira, La 41	1.083	1.167	1.138	--	
Sincelejo (Sucre)	2.400	2.500	2.456	-		Pereira, Mercasa	700	1.083	910	---	
Tomate riñón valluno						Tuluá (Valle del Cauca)	800	1.083	954	--	
Pereira, La 41	2.600	2.700	2.675	+		Zanahoria larga vida					
Pereira, Mercasa	2.500	2.500	2.500	=		El Carmen de Viboral (Antioquia)	667	667	667	---	
Tomate Riogrande						El Santuario (Antioquia)	444	667	560	---	
Bucaramanga, Centroabastos	1.000	1.364	1.182	--		La Ceja (Antioquia)	556	1.000	814	---	
Bucaramanga, Mercados del centro	1.000	1.000	1.000	n.d.		Marinilla (Antioquia)	600	800	717	---	
Duitama (Boyacá)	880	920	907	--		Medellín, Central					
San Gil (Santander)	920	1.280	1.098	+		Mayorista de Antioquia	444	889	664	---	
Socorro (Santander)	720	1.000	847	=		Medellín, Plaza					
Sogamoso (Boyacá)	1.136	1.364	1.237	-		Minorista José María Villa	667	1.111	847	---	
						Montería (Córdoba)	1.333	1.378	1.344	-	
						Rionegro (Antioquia)	588	1.059	796	---	
						Sonsón (Antioquia)	1.000	1.000	1.000	---	

Tendencias:

- (---) Variación mayor al -20 %
- (--) Variación entre -10 % y -20 %
- (-) Variación entre 0 % y -10 %

(=) Variación igual a 0 %

(+) Variación entre 0 % y 10 %

(+ +) Variación entre 10 % y 20 %

(+++) Variación mayor al 20 %

(n.d.) No determinado



Frutas frescas

Mayor producción de patilla



Fuente: DANE.

A lo largo de esta semana se registró un descenso en las cotizaciones de la patilla en veintiuno de los veinticuatro mercados donde se ofreció. Según los mayoristas, esta conducta fue resultado de la mayor oferta recibida desde las zonas de cultivo ubicadas en Tierralta, San Onofre (Córdoba), Villanueva (Santander), Granada y San Martín (Meta). En Sincelejo e Ibagué, por ejemplo, el precio bajó un 8,87 %, vendiéndose el kilo a \$800 y a \$900, respectivamente.

Asimismo, disminuyeron los precios de la guayaba pera, el banano criollo y Urabá, la uva red globe nacional, el melón Cantalup, la pera importada, el tomate de árbol, la mora de Castilla, la uva verde y la mandarina Oneco. En el caso del banano criollo, por ejemplo, los comerciantes manifestaron que esta situación se dio como resultado de las mayores cosechas en Antioquia, especialmente en los municipios de Abejorral, Santa Bárbara, Andes, Betania, La Ceja, Sonsón y Rionegro. Además se contó con buen ingreso desde Sevilla, Caicedonia (Valle del Cauca), San Gil (Santander), y la Zona Bananera (Magdalena), lo que mejoró el abastecimiento y provocó la caída de sus precios en diecinueve de los treinta y cuatro mercados donde se ofreció esta semana.

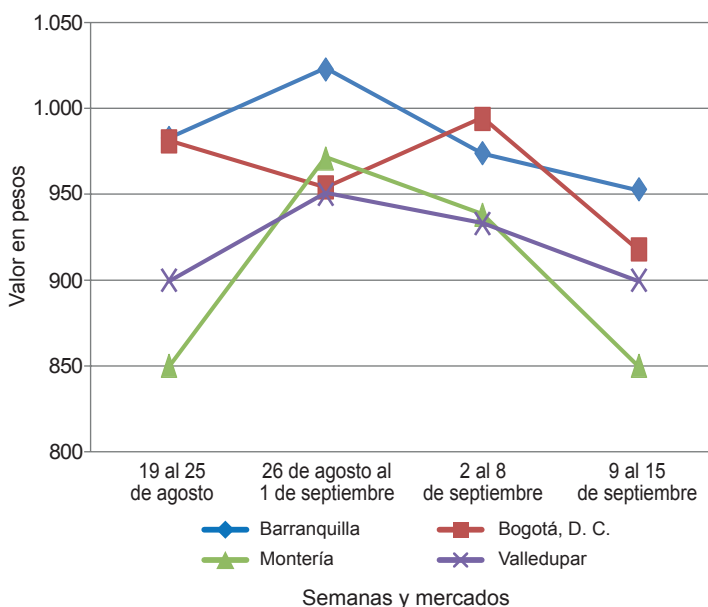
Igualmente, bajaron las cotizaciones de la guayaba pera, esta vez en veintiuno de los treinta y cuatro mercados donde se ofreció esta semana. Esta conducta obedeció a un incremento en el volumen de oferta recibido desde La Mesa (Cundinamarca), La Unión (Valle del Cauca),

Chinchiná, Palestina (Caldas), El Peñol (Nariño) y Lebrija (Santander). En Cúcuta y Bucaramanga, por ejemplo, el precio se redujo un 12,78 %, vendiéndose el kilo a \$1.420 y a \$1.110, respectivamente. Lo mismo sucedió con los precios del melón Cantalup, situación que se reflejó en doce de los veintiocho mercados donde se vendió y se debió al buen volumen de carga que ingresó procedente de La Unión (Valle del Cauca) y Capitanejo (Santander).

Por otra parte, esta semana subieron los precios del limón común y Tahití, el aguacate Hass y papelillo, la guanábana, la ciruela roja, la curuba, la papaya Maradol, el maracuyá y el lulo. En el caso del limón Tahití, el alza se presentó en veintiséis de los veintiocho mercados donde se comercializó y se debió a una reducción de cosechas en los municipios de Lebrija, Socorro, Piedecuesta, Girón (Santander), Policarpa, Taminango (Nariño), La Pinzota (Antioquia), Palestina, Supía y Pácora (Caldas).

Asimismo, las cotizaciones de la guanábana aumentaron en veinte de los veinticinco mercados donde se vendió. De acuerdo con los mayoristas, esta tendencia obedeció a la menor oferta con la que se contó en los mercados, pues se registran ciclos de baja producción en algunos cultivos ubicados en Lebrija (Santander), La Unión, Caicedonia (Valle del Cauca), Fresno (Tolima), Viterbo y Palestina (Caldas). En Cali, por ejemplo, el kilo se vendió a \$2.748, lo que significó un incremento del 12,25 % respecto a la semana anterior.

Gráfico 3. Comportamiento de los precios de la patilla 2017 (19 de agosto al 15 de septiembre)



Fuente: DANE, Sipsa.

Cuadro 2. Mercados mayoristas. Precios de venta de frutas frescas
2017 (9 al 15 de septiembre)

Productos y mercados	Pesos por kilogramo				Tendencia	Productos y mercados	Pesos por kilogramo				Tendencia			
	Mínimo	Máximo	Medio	Precios			Mínimo	Máximo	Medio	Precios				
Aguacate común						Banano criollo (continuación)								
Arauca (Arauca)	4.000	4.000	4.000	=	La Ceja (Antioquia)	600	800	717	-	Bogotá, D. C., Corabastos	3.500	4.000	3.900	+
Buenaventura (Valle del Cauca)	2.000	3.000	2.500	++	Manizales (Caldas)	800	1.000	925	=	Bucaramanga, Centroabastos	3.600	4.000	3.950	+
Cúcuta, Cenabastos	1.500	2.500	2.005	-	Medellín, Central					Cúcuta, Cenabastos	3.500	4.000	3.925	+
Ibagué, Plaza La 21	2.800	3.000	2.900	n.d.	Mayorista de Antioquia	900	1.100	994	-	Medellín, Central				
Palmira (Valle del Cauca)	2.000	2.000	2.000	=	Medellín, Plaza					Mayorista de Antioquia	3.000	3.000	3.000	=
Santa Bárbara (Antioquia)	1.500	2.000	1.725	-	Minorista José María Villa	700	900	830	-	Montería (Córdoba)	6.000	6.000	6.000	=
Villavicencio, CAV	3.000	3.500	3.097	-	Neiva, Surabastos	920	1.000	987	-	Pamplona (Norte de Santander)	7.000	7.000	7.000	=
Aguacate Hass					Palmira (Valle del Cauca)	1.000	1.200	1.100	-	Villavicencio, CAV	4.000	5.000	4.625	-
Bogotá, D. C., Corabastos	4.500	5.000	4.578	+	Pamplona (Norte de Santander)	1.800	2.000	1.950	-	Banano urabá				
La Ceja (Antioquia)	2.000	2.500	2.300	+	Pereira, La 41	900	1.000	967	-	Barranquilla, Barranquilla	300	420	345	++
Medellín, Central					Pereira, Mercasa	800	1.000	867	+	Bogotá, D. C., Corabastos	900	1.000	972	-
Mayorista de Antioquia	3.200	4.000	3.783	+++	Popayán (Cauca)	1.300	1.400	1.317	+	Bucaramanga, Centroabastos	1.000	1.150	1.100	-
Rionegro (Antioquia)	2.700	2.800	2.767	n.d.	Rionegro (Antioquia)	900	1.000	948	-	Chiquinquirá (Boyacá)	1.000	1.150	1.081	+
San Gil (Santander)	4.000	4.500	4.233	=	San Gil (Santander)	640	800	693	-	Duitama (Boyacá)	850	900	888	-
San Vicente (Antioquia)	3.000	3.200	3.100	+	Santa Bárbara (Antioquia)	350	500	463	+	Medellín, Central				
Socorro (Santander)	4.000	4.200	4.133	=	Santa Marta (Magdalena)	294	294	294	--	Mayorista de Antioquia	1.000	1.000	1.000	-
Sonsón (Antioquia)	3.000	3.200	3.100	+	Socorro (Santander)	720	800	747	=	Medellín, Plaza				
Tunja, Complejo de Servicios del Sur	3.500	3.800	3.650	n.d.	Sogamoso (Boyacá)	1.200	1.250	1.233	+	Minorista José María Villa	500	600	580	-
Aguacate papelillo					Sonsón (Antioquia)	500	750	625	---	Pamplona (Norte de Santander)	1.350	1.350	1.350	=
Armenia, Mercar	2.500	2.800	2.589	+	Tuluá (Valle del Cauca)	600	700	675	-	Sincelejo (Sucre)	420	420	420	--
Armenia, Retiro	2.200	2.400	2.308	++	Tunja, Complejo de Servicios del Sur	1.300	1.500	1.420	-	Sogamoso (Boyacá)	850	1.000	917	-
Barranquilla, Barranquilla	3.400	3.600	3.500	++	Borojó					Tunja, Complejo de Servicios del Sur	1.000	1.150	1.065	-
Bogotá, D. C., Corabastos	3.400	3.500	3.497	-	Bogotá, D. C., Corabastos	3.500	4.000	3.900	+	Valledupar, Mercabastos	250	300	260	-
Bucaramanga, Centroabastos	3.000	3.000	3.000	=	Bucaramanga, Centroabastos	3.600	4.000	3.950	+	Villavicencio, CAV	640	720	685	-
Buenaventura (Valle del Cauca)	3.000	3.500	3.083	+	Cúcuta, Cenabastos	3.500	4.000	3.925	+	Breva				
Cali, Cavasa	2.700	3.000	2.833	+	Medellín, Central					Bucaramanga, Centroabastos	2.800	3.600	3.022	-
Cali, Santa Helena	2.700	3.000	2.867	++	Mayorista de Antioquia	1.000	1.000	1.000	-	Ibagué, Plaza La 21	2.800	3.200	3.100	=
Cartagena, Bazurto	3.400	3.500	3.475	-	Medellín, Plaza					Medellín, Central				
Cartago (Valle del Cauca)	2.200	2.500	2.383	+	Minorista José María Villa	500	600	580	-	Mayorista de Antioquia	2.500	4.000	3.370	---
Chiquinquirá (Boyacá)	2.000	2.200	2.100	+	Pamplona (Norte de Santander)	1.350	1.350	1.350	=	Ciruela importada				
Duitama (Boyacá)	2.900	3.500	3.300	+	Sincelejo (Sucre)	420	420	420	--	Bucaramanga, Centroabastos	5.455	6.364	5.701	-
Florencia (Cauquetá)	3.500	3.500	3.500	+	Sogamoso (Boyacá)	850	1.000	917	-	Cúcuta, Cenabastos	9.000	10.000	9.250	=
Ibagué, Plaza La 21	2.200	3.000	2.596	++	Tunja, Complejo de Servicios del Sur	1.000	1.150	1.065	-	Medellín, Central				
Manizales (Caldas)	2.200	2.500	2.383	-	Valledupar, Mercabastos	250	300	260	-	Mayorista de Antioquia	6.250	7.500	6.841	-
Medellín, Central					Villavicencio, CAV	640	720	685	-	Neiva, Surabastos	7.222	9.444	7.914	+
Mayorista de Antioquia	2.600	3.300	3.056	++	Breva					Santa Marta (Magdalena)	7.778	7.778	7.778	+
Montería (Córdoba)	3.200	3.300	3.283	++	Bucaramanga, Centroabastos	2.800	3.600	3.022	-	Tunja, Complejo de Servicios del Sur	6.111	6.111	6.111	-
Neiva, Surabastos	3.000	3.500	3.028	+	Ibagué, Plaza La 21	2.800	3.200	3.100	=	Valledupar, Mercado Nuevo	8.500	8.500	8.500	=
Palmira (Valle del Cauca)	2.500	2.800	2.638	+	Medellín, Central					Ciruela roja				
Pereira, La 41	2.500	2.800	2.675	+	Mayorista de Antioquia	2.500	2.600	2.532	+++	Bogotá, D. C., Corabastos	1.800	2.200	1.937	+
Pereira, Mercasa	2.300	2.800	2.525	+	Medellín, Plaza					Bucaramanga, Centroabastos	2.000	2.400	2.100	+
Popayán (Cauca)	2.600	3.100	2.854	++	Minorista José María Villa	500	600	580	-	Cúcuta, Cenabastos	2.000	3.000	2.643	++
Rionegro (Antioquia)	2.900	3.200	3.042	++	Pamplona (Norte de Santander)	1.350	1.350	1.350	=	Medellín, Central				
Santa Bárbara (Antioquia)	1.500	1.800	1.688	+	Sincelejo (Sucre)	420	420	420	--	Mayorista de Antioquia	6.250	7.500	6.841	-
Sincelejo (Sucre)	3.000	3.500	3.333	++	Sogamoso (Boyacá)	850	1.000	917	-	Neiva, Surabastos	7.222	9.444	7.914	+
Sogamoso (Boyacá)	3.000	3.500	3.233	-	Tunja, Complejo de Servicios del Sur	1.000	1.150	1.065	-	Santa Marta (Magdalena)	7.778	7.778	7.778	+
Tuluá (Valle del Cauca)	2.300	2.500	2.388	++	Valledupar, Mercado Nuevo	8.500	8.500	8.500	=	Tunja, Complejo de Servicios del Sur	6.111	6.111	6.111	-
Tunja, Complejo de Servicios del Sur	3.200	3.500	3.450	+	Breva					Villedupar, Mercado Nuevo	8.500	8.500	8.500	=
Ubaté (Cundinamarca)	3.500	3.500	3.500	++	Bucaramanga, Centroabastos	2.800	3.600	3.022	-	Ciruela roja				
Valledupar, Mercado Nuevo	3.500	3.600	3.533	+	Ibagué, Plaza La 21	2.800	3.200	3.100	=	Bogotá, D. C., Corabastos	1.800	2.200	1.937	+
Villavicencio, CAV	3.500	4.000	3.758	+	Medellín, Central					Bucaramanga, Centroabastos	2.000	2.400	2.100	+
Badea					Mayorista de Antioquia	2.500	4.000	3.370	---	Cúcuta, Cenabastos	2.000	3.000	2.643	++
Bucaramanga, Centroabastos	750	1.000	875	-	Ciruela importada					Medellín, Central				
Neiva, Surabastos	1.800	1.800	1.800	=	Bucaramanga, Centroabastos	5.455	6.364	5.701	-	Mayorista de Antioquia	6.250	7.500	6.841	-
Banano bocadillo					Cúcuta, Cenabastos	9.000	10.000	9.250	=	Neiva, Surabastos	7.222	9.444	7.914	+
Duitama (Boyacá)	1.375	1.500	1.438	++	Medellín, Central					Santa Marta (Magdalena)	7.778	7.778	7.778	+
Medellín, Central					Mayorista de Antioquia	6.250	7.500	6.841	-	Tunja, Complejo de Servicios del Sur	6.111	6.111	6.111	-
Mayorista de Antioquia	1.400	1.400	1.400	-	Neiva, Surabastos	7.222	9.444	7.914	+	Villedupar, Mercado Nuevo	8.500	8.500	8.500	=
Santa Bárbara (Antioquia)	833	1.000	875	-	San Gil (Santander)	2.000	2.200	2.093	++	Coco				
Sogamoso (Boyacá)	1.200	1.250	1.228	+	Socorro (Santander)	1.800	2.400	2.100	+	Armenia, Mercar	2.467	2.533	2.519	-
Tunja, Complejo de Servicios del Sur	1.350	1.500	1.423	=	Tunja, Complejo de Servicios del Sur	1.600	1.800	1.707	-	Barranquilla, Barranquilla	3.000	3.100	3.063	+
Banano criollo					Coco					Bogotá, D. C., Corabastos	3.333	3.500	3.389	-
Arauca (Arauca)	1.444	1.556	1.500	+	Armenia, Mercar	2.467	2.533	2.519	-	Bucaramanga, Centroabastos	4.333	4.333	4.333	=
Armenia, Mercar	600	700	633	+	Barranquilla, Barranquilla	3.000	3.100	3.063	+	Cali, Cavasa	2.061	2.061	2.061	+
Armenia, Retiro	600	700	628	+	Bogotá, D. C., Corabastos	3.333	3.500	3.389	-					
Barranquilla, Barranquilla	240	300	280	++	Bucaramanga, Centroabastos	4.333	4.333	4.333	=					
Bogotá, D. C., Corabastos	1.200	1.500	1.308	+										
Bucaramanga, Centroabastos	1.500	1.700	1.613	-										
Buenaventura (Valle del Cauca)	1.111	1.222	1.148	-										
Cali, Cavasa	889	1.000	975	-										
Cali, Santa Helena	667	833	741	++										
Cartago (Valle del Cauca)	640	800	720	+										
Cúcuta, Cenabastos	1.400	1.600	1.464	-										
Cúcuta, La Nueva Sexta	1.000	1.167	1.033	-										
Florencia (Cauquetá)	1.400	1.480	1.440	+										
Ibagué, Plaza La 21	800	1.100	979	+										
Ipiiales (Nariño), Ipiiales somos todos	593	667	622	+										


**Cuadro 2. Mercados mayoristas. Precios de venta de frutas frescas (continuación)
2017 (9 al 15 de septiembre)**

Productos y mercados	Pesos por kilogramo				Tendencia	Productos y mercados	Pesos por kilogramo				Tendencia			
	Mínimo	Máximo	Medio	Precios			Mínimo	Máximo	Medio	Precios				
Coco (continuación)						Fresa (continuación)								
Cali, Santa Helena	1.167	1.167	1.167	=	Sincelejo (Sucre)	3.200	3.600	3.333	-	Cartagena, Bazurto	2.850	2.950	2.903	+
Cartagena, Bazurto	2.200	2.267	2.222	=	Socorro (Santander)	3.400	3.800	3.600	+	Cartago (Valle del Cauca)	1.600	1.800	1.778	+
Cartago (Valle del Cauca)	2.968	3.097	3.032	-	Sogamoso (Boyacá)	4.000	4.000	4.000	=	Cúcuta, Cenabastos	2.500	2.500	2.500	=
Cúcuta, Cenabastos					Tunja, Complejo de Servicios del Sur	3.600	4.400	4.120	+	Manizales (Caldas)				
Manizales (Caldas)					Villavicencio, CAV	4.000	4.400	4.050	+	Medellín, Central				
Medellín, Central					Granadilla					Mayorista de Antioquia	4.615	5.500	5.058	+
Mayorista de Antioquia					Bogotá, D. C., Corabastos	3.000	3.333	3.267	+	Montería (Córdoba)	4.000	4.000	4.000	=
Montería (Córdoba)					Bucaramanga, Centroabastos	3.357	3.571	3.500	+	Palмира (Valle del Cauca)	1.889	1.889	1.889	=
Palмира (Valle del Cauca)					Cali, Cavasa	3.000	3.200	3.088	-	Pereira, La 41	2.267	2.267	2.267	=
Pereira, La 41					Cali, Santa Helena	2.667	2.667	2.667	=	Pereira, Mercasa	2.133	2.200	2.172	+
Pereira, Mercasa					Cartagena, Bazurto	3.462	3.692	3.538	++	Sincelejo (Sucre)	2.900	2.900	2.900	=
Sincelejo (Sucre)					Cartago (Valle del Cauca)	2.667	3.333	3.083	-	Valledupar, Mercado Nuevo	2.500	2.500	2.500	=
Valledupar, Mercado Nuevo					Chiquinquirá (Boyacá)	3.333	3.667	3.625	-	Curuba				
Curuba					Cúcuta, Cenabastos	2.500	3.429	2.940	+	Armenia, Mercar	1.500	1.600	1.556	=
Armenia, Mercar					Duitama (Boyacá)	3.214	3.571	3.304	-	Barranquilla, Barranquillita	1.840	1.920	1.893	=
Barranquilla, Barranquillita					Florencia (Caquetá)	2.867	2.933	2.889	+	Bogotá, D. C., Corabastos	2.273	2.500	2.318	+
Bogotá, D. C., Corabastos					Neiva, Surabastos	2.000	2.667	2.425	+	Bucaramanga, Centroabastos	1.120	1.400	1.240	+
Bucaramanga, Centroabastos					Ipiales (Nariño), Ipiales somos todos	2.000	2.333	2.139	-	Buenaventura (Valle del Cauca)	2.600	3.000	2.867	+
Buenaventura (Valle del Cauca)					Medellín, Central					Cali, Cavasa	1.750	2.000	1.901	-
Cali, Cavasa					Mayorista de Antioquia	2.308	4.300	3.213	+	Cartagena, Bazurto	1.760	2.000	1.820	-
Cartagena, Bazurto					Montería (Córdoba)	2.533	2.667	2.578	-	Cartago (Valle del Cauca)	2.400	2.600	2.475	+
Cartago (Valle del Cauca)					Neiva, Surabastos	2.667	3.000	2.792	+	Chiquinquirá (Boyacá)	1.500	1.500	1.500	=
Chiquinquirá (Boyacá)					Palмира (Valle del Cauca)	2.667	3.000	2.958	-	Cúcuta, Cenabastos	1.250	1.667	1.483	+
Cúcuta, Cenabastos					Pamplona (Norte de Santander)	2.857	3.214	3.036	-	Ibagué, Plaza La 21	1.200	1.200	1.200	=
Ibagué, Plaza La 21					Pasto, El Potrerillo	2.000	2.333	2.067	-	Ipiales (Nariño), Ipiales somos todos	1.500	1.500	1.500	=
Ipiales (Nariño), Ipiales somos todos					Pereira, Mercasa	4.333	4.333	4.333	+++	Medellín, Central				
Medellín, Central					Popayán (Cauca)	2.267	2.333	2.289	-	Mayorista de Antioquia	1.300	1.600	1.394	--
Mayorista de Antioquia					Rionegro (Antioquia)	2.923	4.231	3.779	+	Neiva, Surabastos	1.800	1.800	1.800	+
Neiva, Surabastos					San Gil (Santander)	3.571	4.286	3.865	+	Pamplona (Norte de Santander)	833	1.250	1.033	+
Pamplona (Norte de Santander)					Socorro (Santander)	3.929	4.286	4.048	+	Pereira, Mercasa	1.800	2.000	1.900	-
Pereira, Mercasa					Sogamoso (Boyacá)	3.571	3.929	3.690	+	San Gil (Santander)	1.400	1.600	1.489	++
San Gil (Santander)					Tuluá (Valle del Cauca)	2.667	3.000	2.778	--	Socorro (Santander)	1.400	1.600	1.493	++
Socorro (Santander)					Tunja, Complejo de Servicios del Sur	3.462	3.846	3.744	+	Sonsón (Antioquia)	700	800	750	=
Sonsón (Antioquia)					Ubaté (Cundinamarca)	4.667	4.667	4.667	+++	Tuluá (Valle del Cauca)	1.500	1.500	1.500	=
Tuluá (Valle del Cauca)					Valledupar, Mercabastos	4.286	4.286	4.286	--	Tunja, Complejo de Servicios del Sur	1.591	2.045	1.756	-
Tunja, Complejo de Servicios del Sur					Villavicencio, CAV	3.333	4.000	3.492	+	Valledupar, Mercabastos	1.400	1.600	1.567	-
Valledupar, Mercabastos					Guanábana					Villavicencio, CAV	1.800	2.200	2.050	++
Villavicencio, CAV					Arauca (Arauca)	5.000	5.000	5.000	=	Durazno importado				
Durazno importado					Armenia, Mercar	2.600	2.900	2.756	+	Medellín, Central				
Medellín, Central					Bogotá, D. C., Corabastos	3.300	3.800	3.503	+	Mayorista de Antioquia	8.333	8.889	8.750	n.d.
Mayorista de Antioquia					Bucaramanga, Centroabastos	2.800	3.600	3.306	++	Neiva, Surabastos	9.750	11.000	10.198	+
Neiva, Surabastos					Cali, Cavasa	2.700	2.800	2.748	++	Socorro (Santander)	5.833	6.667	6.250	+
Socorro (Santander)					Cartago (Valle del Cauca)	2.800	3.000	2.900	+++	Valledupar, Mercado Nuevo	7.500	7.500	7.500	=
Valledupar, Mercado Nuevo					Chiquinquirá (Boyacá)	1.600	1.600	1.600	=	Durazno nacional				
Durazno nacional					Cúcuta, Cenabastos	3.200	4.000	3.517	+	Bogotá, D. C., Corabastos	5.000	5.000	5.000	=
Bogotá, D. C., Corabastos					Duitama (Boyacá)	2.800	3.000	2.933	+	Bucaramanga, Centroabastos	3.600	4.000	3.775	+
Bucaramanga, Centroabastos					Ibagué, Plaza La 21	2.500	2.800	2.650	++	Medellín, Central				
Medellín, Central					Ipiales (Nariño), Ipiales somos todos	2.240	2.400	2.284	+	Mayorista de Antioquia	4.200	4.500	4.380	+
Mayorista de Antioquia					Manizales (Caldas)	2.500	2.500	2.500	++	San Gil (Santander)	3.600	4.000	3.800	=
San Gil (Santander)					Medellín, Central					Socorro (Santander)	3.600	4.000	3.733	=
Socorro (Santander)					Mayorista de Antioquia	2.500	3.000	2.744	+	Tunja, Complejo de Servicios del Sur	2.955	3.182	3.068	+
Tunja, Complejo de Servicios del Sur					Medellín, Plaza					Feijoa				
Feijoa					Minorista José María Villa	2.300	2.500	2.467	+	Bogotá, D. C., Corabastos	5.000	6.000	5.792	+
Bogotá, D. C., Corabastos					Pasto, El Potrerillo	2.500	3.000	2.750	=	Fresa				
Fresa					Pereira, La 41	2.500	3.000	2.617	+	Armenia, Mercar	3.600	3.600	3.600	=
Armenia, Mercar					Pereira, Mercasa	2.000	2.500	2.088	+	Bogotá, D. C., Corabastos	4.400	5.000	4.658	-
Bogotá, D. C., Corabastos					Popayán (Cauca)	2.500	2.600	2.525	+	Bucaramanga, Centroabastos	3.000	3.400	3.150	-
Bucaramanga, Centroabastos					San Gil (Santander)	3.200	3.600	3.311	-	Cali, Cavasa	4.000	4.000	4.000	-
Cali, Cavasa					Santa Bárbara (Antioquia)	900	1.300	1.094	--	Cali, Santa Helena	7.000	7.000	7.000	=
Cali, Santa Helena					Socorro (Santander)	3.200	3.600	3.400	+	Cartago (Valle del Cauca)	3.400	3.600	3.542	-
Cartago (Valle del Cauca)					Sogamoso (Boyacá)	3.000	3.200	3.089	+	Chiquinquirá (Boyacá)	4.500	5.000	4.813	+++
Chiquinquirá (Boyacá)					Tunja, Complejo de Servicios del Sur	2.800	3.200	3.060	++	Cúcuta, Cenabastos	2.500	3.500	3.161	-
Cúcuta, Cenabastos					Valledupar, Mercabastos	3.500	4.500	4.000	+	Duitama (Boyacá)	3.000	3.600	3.333	-
Duitama (Boyacá)					Villavicencio, CAV	3.000	3.600	3.375	+	Ibagué, Plaza La 21	4.000	4.500	4.083	-
Ibagué, Plaza La 21					Guayaba agria					Ipiales (Nariño), Ipiales somos todos	3.200	3.600	3.400	+
Ipiales (Nariño), Ipiales somos todos					Armenia, Mercar	2.200	2.600	2.433	+	Manizales (Caldas)	4.000	5.000	4.667	=
Manizales (Caldas)					Cartago (Valle del Cauca)	2.200	2.600	2.383	+	Medellín, Central				
Medellín, Central					Manizales (Caldas)	2.500	2.600	2.517	+	Mayorista de Antioquia	5.000	6.000	5.193	--
Mayorista de Antioquia					Montería (Córdoba)	760	840	793	-	Medellín, Plaza				
Medellín, Plaza					Pereira, La 41	2.200	2.500	2.333	+	Minorista José María Villa	4.500	4.500	4.500	-
Minorista José María Villa					Pereira, Mercasa	1.800	2.800	2.383	-	Montería (Córdoba)	3.600	4.000	3.933	+
Montería (Córdoba)					Sincelejo (Sucre)	1.000	1.000	1.000	=	Neiva, Surabastos	3.000	3.300	3.140	+
Neiva, Surabastos					Guayaba Atlántico					Pasto, El Potrerillo	3.500	4.000	3.750	=
Pasto, El Potrerillo					Barranquilla, Barranquillita	960	1.040	1.010	=	Pereira, Mercasa	3.600	4.000	3.800	=
Pereira, Mercasa					Guayaba común					San Gil (Santander)	3.400	3.800	3.644	-
San Gil (Santander)					Barranquilla, Barranquillita	1.120	1.200	1.153	--	San Vicente (Antioquia)	5.000	5.400	5.150	+
San Vicente (Antioquia)					Cartagena, Bazurto	1.520	1.600	1.580	=					

Cuadro 2. Mercados mayoristas. Precios de venta de frutas frescas (continuación)
2017 (9 al 15 de septiembre)

Productos y mercados	Pesos por kilogramo				Tendencia	Productos y mercados	Pesos por kilogramo				Tendencia
	Mínimo	Máximo	Medio				Mínimo	Máximo	Medio		
Guayaba común (continuación)						Kiwi (continuación)					
Chiquinquirá (Boyacá)	720	1.000	880	--		Neiva, Surabastos	5.000	6.000	5.606	-	
Cúcuta, Cenabastos	833	1.167	956	--		Pamplona (Norte de Santander)	8.000	8.000	8.000	=	
Santa Marta (Magdalena)	1.250	1.500	1.450	++		Pasto, El Potrerillo	5.556	5.778	5.667	-	
Sincelejo (Sucre)	1.000	1.400	1.189	-		Pereira, La 41	5.000	6.000	5.533	-	
Valledupar, Mercabastos	1.200	1.400	1.311	-		Pereira, Mercasa	5.000	5.600	5.267	-	
Guayaba manzana						Popayán (Cauca)	5.000	5.500	5.350	+	
Cartago (Valle del Cauca)	1.600	1.700	1.650	=		San Gil (Santander)	6.000	7.000	6.667	=	
Manizales (Caldas)	2.200	2.500	2.400	=		Socorro (Santander)	6.000	7.000	6.333	=	
Medellín, Central						Sogamoso (Boyacá)	6.000	6.500	6.167	+	
Mayorista de Antioquia	2.000	2.200	2.046	-		Tuluá (Valle del Cauca)	5.500	6.000	5.800	=	
Rionegro (Antioquia)	2.400	2.500	2.457	-		Tunja, Complejo de Servicios del Sur	5.889	6.667	6.078	-	
Tuluá (Valle del Cauca)	1.500	1.600	1.533	=		Villavicencio, CAV	5.000	5.500	5.375	+	
Guayaba pera						Limón común					
Armenia, Mercar	1.000	1.000	1.000	=		Arauca (Arauca)	700	760	733	-	
Barranquilla, Barranquillita	1.600	1.900	1.733	-		Armenia, Mercar	2.700	2.800	2.767	++	
Barranquilla, Granabastos	1.600	2.000	1.808	+		Bucaramanga, Centroabastos	1.600	2.200	1.975	++	
Bogotá, D. C., Corabastos	857	1.643	1.107	--		Bucaramanga, Mercados del centro	1.400	1.480	1.440	+	
Bucaramanga, Centroabastos	1.000	1.280	1.110	--		Cartago (Valle del Cauca)	2.700	2.900	2.800	+++	
Buenaventura (Valle del Cauca)	1.600	1.800	1.667	+		Cúcuta, Cenabastos	1.500	2.300	1.868	+	
Cali, Cavasa	1.200	1.300	1.227	=		Cúcuta, La Nueva Sexta	1.667	2.500	2.066	+	
Cali, Santa Helena	1.000	1.000	1.000	++		Florencia (Caquetá)	1.280	1.360	1.333	n.d.	
Cartagena, Bazurto	2.000	2.000	2.000	=		Ibagué, Plaza La 21	2.714	3.143	2.929	++	
Cartago (Valle del Cauca)	1.000	1.200	1.138	++		Ipiales (Nariño), Ipiales somos todos	2.500	2.875	2.708	+	
Chiquinquirá (Boyacá)	1.200	1.200	1.200	++		Medellín, Central					
Cúcuta, Cenabastos	1.136	1.818	1.420	--		Mayorista de Antioquia	1.357	3.000	2.413	+	
Duitama (Boyacá)	800	1.000	933	-		Medellín, Plaza					
Ibagué, Plaza La 21	1.200	1.400	1.346	++		Minorista José María Villa	1.000	1.300	1.155	-	
Ipiales (Nariño), Ipiales somos todos	1.400	1.500	1.483	+		Montería (Córdoba)	500	643	556	+++	
La Ceja (Antioquia)	1.000	1.000	1.000	-		Neiva, Surabastos	2.400	3.200	2.736	--	
Manizales (Caldas)	1.000	1.200	1.067	-		Pamplona (Norte de Santander)	2.500	4.000	3.083	++	
Medellín, Central						Pereira, Mercasa	1.800	2.400	2.083	+	
Mayorista de Antioquia	800	1.000	908	--		San Gil (Santander)	1.600	2.000	1.853	+++	
Medellín, Plaza						Sincelejo (Sucre)	571	643	595	--	
Minorista José María Villa	800	1.000	934	+		Socorro (Santander)	1.200	1.400	1.293	+++	
Neiva, Surabastos	1.000	1.500	1.269	--		Valledupar, Mercabastos	1.762	2.203	1.982	+	
Palmira (Valle del Cauca)	1.100	1.200	1.163	--		Valledupar, Mercado Nuevo	1.200	1.200	1.200	-	
Pamplona (Norte de Santander)	1.591	1.818	1.705	-		Villavicencio, CAV	2.400	3.600	3.117	+++	
Pasto, El Potrerillo	1.000	1.500	1.233	+		Limón común Ciénaga					
Pereira, La 41	900	1.000	983	-		Barranquilla, Barranquillita	2.250	2.250	2.250	+	
Pereira, Mercasa	1.000	1.200	1.067	-		Santa Marta (Magdalena)	1.600	3.200	2.120	--	
Popayán (Cauca)	1.300	1.350	1.313	-		Valledupar, Mercado Nuevo	1.200	1.200	1.200	=	
Rionegro (Antioquia)	1.300	1.500	1.419	-		Limón común valluno					
San Gil (Santander)	1.400	1.600	1.542	-		Buenaventura (Valle del Cauca)	3.000	3.500	3.083	++	
Socorro (Santander)	1.500	1.600	1.550	-		Cali, Cavasa	2.333	2.667	2.503	+	
Sogamoso (Boyacá)	800	1.000	933	-		Cali, Santa Helena	2.333	2.667	2.431	+++	
Tuluá (Valle del Cauca)	1.000	1.200	1.138	+		Palmira (Valle del Cauca)	2.917	3.000	2.958	+	
Tunja, Complejo de Servicios del Sur	800	1.000	900	--		Tuluá (Valle del Cauca)	2.000	2.167	2.083	+	
Ubaté (Cundinamarca)	1.000	1.000	1.000	n.d.		Limón mandarino					
Villavicencio, CAV	600	700	650	-		Armenia, Mercar	1.000	1.000	1.000	+++	
Guayaba pera valluna						Ibagué, Plaza La 21	600	750	667	-	
Medellín, Central						La Ceja (Antioquia)	300	600	467	+	
Mayorista de Antioquia	1.400	1.600	1.527	+		Medellín, Central					
Gulupa						Mayorista de Antioquia	600	900	708	-	
Bogotá, D. C., Corabastos	1.733	2.000	1.900	++		Medellín, Plaza					
Medellín, Central						Minorista José María Villa	500	600	560	+	
Mayorista de Antioquia	1.200	1.400	1.260	+		Peñol (Antioquia)	400	550	475	--	
Neiva, Surabastos	2.000	2.560	2.237	++		Pereira, Mercasa	600	1.000	896	-	
Peñol (Antioquia)	700	800	744	+		Santa Bárbara (Antioquia)	200	400	297	++	
Sonsón (Antioquia)	800	1.200	1.000	-		Villavicencio, CAV	720	1.000	847	+	
Higo						Yopal (Casanare)	1.000	1.000	1.000	=	
Bogotá, D. C., Corabastos	5.500	7.000	6.083	+		Limón Tahiti					
Medellín, Central						Armenia, Mercar	2.500	2.600	2.511	+++	
Mayorista de Antioquia	2.500	2.500	2.500	-		Barranquilla, Barranquillita	2.583	3.125	2.782	+++	
Sonsón (Antioquia)	2.500	2.500	2.500	++		Bogotá, D. C., Corabastos	3.429	4.000	3.690	++	
Kiwi						Bucaramanga, Centroabastos	2.200	2.400	2.300	++	
Bogotá, D. C., Corabastos	5.000	5.500	5.036	-		Bucaramanga, Mercados del centro	2.000	2.000	2.000	+++	
Bucaramanga, Centroabastos	5.000	5.600	5.369	+		Cali, Cavasa	2.800	3.100	2.983	+++	
Cali, Cavasa	5.500	6.000	5.677	+		Cali, Santa Helena	2.500	3.000	2.767	+++	
Cali, Santa Helena	5.000	5.000	5.000	=		Cartagena, Bazurto	2.600	2.880	2.735	++	
Chiquinquirá (Boyacá)	5.000	6.000	5.500	+		Cartago (Valle del Cauca)	2.300	2.500	2.450	+	
Cúcuta, Cenabastos	7.000	8.000	7.375	-		Cúcuta, Cenabastos	909	1.136	1.095	+	
Duitama (Boyacá)	5.500	5.500	5.500	+		Duitama (Boyacá)	2.200	2.280	2.227	-	
Ibagué, Plaza La 21	5.000	5.500	5.417	+		Manizales (Caldas)	1.800	2.000	1.900	-	
Manizales (Caldas)	5.200	6.000	5.733	+		Medellín, Central					
Medellín, Central						Mayorista de Antioquia	2.800	3.200	3.017	+	
Mayorista de Antioquia	4.500	5.000	4.850	-		Medellín, Plaza					
						Minorista José María Villa	2.800	3.500	3.017	+++	



**Cuadro 2. Mercados mayoristas. Precios de venta de frutas frescas (continuación)
2017 (9 al 15 de septiembre)**

Productos y mercados	Pesos por kilogramo				Tendencia	Productos y mercados	Pesos por kilogramo				Tendencia	
	Mínimo	Máximo	Medio	Precios			Mínimo	Máximo	Medio	Precios		
Limón Tahití (continuación)												
Neiva, Surabastos	3.200	3.200	3.200		+							
Palmira (Valle del Cauca)	2.300	2.500	2.413		++							
Pamplona (Norte de Santander)	1.667	2.083	1.875		+							
Pasto, El Potrerillo	1.400	1.600	1.483		+							
Pereira, La 41	2.500	2.800	2.638		+							
Pereira, Mercasa	2.400	3.000	2.567		+							
Rionegro (Antioquia)	3.000	3.300	3.177		+++							
San Gil (Santander)	1.600	1.800	1.693		+++							
Santa Bárbara (Antioquia)	1.200	1.500	1.425		+++							
Socorro (Santander)	1.200	1.600	1.413		+++							n.d.
Sogamoso (Boyacá)	2.500	2.955	2.753		+++							
Tunja, Complejo de Servicios del Sur	2.400	2.600	2.453		+							++
Ubaté (Cundinamarca)	2.955	2.955	2.955		+++							-
Villavicencio, CAV	2.600	3.200	2.850		+++							
Lulo												
Arauca (Arauca)	3.600	3.800	3.700		+							
Armenia, Mercar	2.700	2.800	2.767		+							
Barranquilla, Barranquillita	3.500	3.700	3.575		-							-
Barranquilla, Granabastos	3.500	3.800	3.575		-							-
Bogotá, D. C., Corabastos	2.400	3.000	2.790		-							+
Bucaramanga, Centroabastos	2.600	3.200	2.819		-							+
Buenaventura (Valle del Cauca)	3.000	3.000	3.000		=							--
Cali, Cavasa	2.600	2.700	2.650		-							--
Cali, Santa Helena	2.700	2.800	2.783		-							=
Cartagena, Bazurto	4.000	4.000	4.000		=							
Cartago (Valle del Cauca)	2.700	2.800	2.763		=							+
Chiquinquirá (Boyacá)	2.333	2.667	2.479		+							
Cúcuta, Cenabastos	3.500	4.000	3.833		+							++
Duitama (Boyacá)	2.600	2.600	2.600		-							--
Florencia (Caquetá)	3.240	3.360	3.290		+							--
Ibagué, Plaza La 21	2.400	2.800	2.605		--							-
Ipiales (Nariño), Ipiales somos todos	1.500	1.600	1.517		+							
Manizales (Caldas)	2.400	2.800	2.650		++							
Medellín, Central												
Mayorista de Antioquia	2.400	2.800	2.609		-							
Medellín, Plaza												
Minorista José María Villa	2.800	3.200	3.092		+							
Montería (Córdoba)	3.300	3.500	3.467		++							
Neiva, Surabastos	2.600	3.000	2.733		-							n.d.
Palmira (Valle del Cauca)	2.700	2.800	2.763		+							n.d.
Pamplona (Norte de Santander)	2.500	3.000	2.917		+							
Pasto, El Potrerillo	1.739	2.174	1.928		+							
Pereira, La 41	2.500	2.700	2.625		+							++
Pereira, Mercasa	2.500	2.800	2.667		+							
Popayán (Cauca)	2.320	2.480	2.400		+							
San Gil (Santander)	2.400	2.600	2.493		=							
Santa Marta (Magdalena)	3.400	3.600	3.500		++							+
Sincelejo (Sucre)	2.800	3.000	2.983		+							--
Socorro (Santander)	2.400	2.600	2.507		+							---
Sogamoso (Boyacá)	2.600	2.800	2.622		-							
Tuluá (Valle del Cauca)	2.500	2.700	2.588		=							n.d.
Tunja, Complejo de Servicios del Sur	3.043	3.261	3.130		+							
Valledupar, Mercabastos	2.800	3.600	3.189		-							
Valledupar, Mercado Nuevo	2.400	2.400	2.400		-							
Villavicencio, CAV	2.600	3.000	2.838		-							
Yopal (Casanare)	3.000	4.000	3.500		-							
Mandarina arrayana												
Bogotá, D. C., Corabastos	2.273	2.955	2.582		-							
Buenaventura (Valle del Cauca)	2.000	2.000	2.000		+							
Cali, Cavasa	1.600	1.800	1.729		-							
Cali, Santa Helena	1.500	1.750	1.617		+							
Chiquinquirá (Boyacá)	1.600	1.600	1.600		++							
Duitama (Boyacá)	1.600	1.600	1.600		-							
Florencia (Caquetá)	1.600	1.680	1.653		+							n.d.
Ibagué, Plaza La 21	1.200	1.400	1.350		-							--
Neiva, Surabastos	2.045	2.500	2.231		-							
Pasto, El Potrerillo	1.000	1.250	1.125		-							
Popayán (Cauca)	1.520	1.600	1.575		+							
San Gil (Santander)	1.200	1.280	1.253		+++							
Socorro (Santander)	1.200	1.400	1.293		++							
Sogamoso (Boyacá)	1.600	1.800	1.733		+							--
Tuluá (Valle del Cauca)	1.400	1.500	1.450		+							++
Tunja, Complejo de Servicios del Sur	1.818	2.045	1.955		+							-
Ubaté (Cundinamarca)	1.500	1.500	1.500		---							n.d.
Villavicencio, CAV	1.600	2.000	1.880		-							n.d.
Mandarina común												
Arauca (Arauca)	2.800	2.900	2.850		-							n.d.
Barranquilla, Barranquillita	1.583	1.750	1.667		-							---
Bucaramanga, Centroabastos	1.478	1.739	1.625		+							--
Mandarina común (continuación)												
Bucaramanga, Mercados del centro	1.280	1.280	1.280		+							
Cartagena, Bazurto	2.273	2.273	2.273		=							
Cúcuta, Cenabastos	1.600	1.800	1.720		+							
Cúcuta, La Nueva Sexta	1.600	1.800	1.750		+							
Ipiales (Nariño), Ipiales somos todos	640	720	680		=							
Montería (Córdoba)	1.280	1.320	1.317		+							
San Gil (Santander)	1.280	1.400	1.360		=							
Santa Bárbara (Antioquia)	1.000	1.800	1.356		-							
Santa Marta (Magdalena)	1.667	1.667	1.667		n.d.							
Sincelejo (Sucre)	1.600	1.600	1.600		=							
Socorro (Santander)	1.200	1.400	1.333		++							
Sogamoso (Boyacá)	1.600	1.800	1.724		-							
Tunja, Complejo de Servicios del Sur	1.750	2.000	1.883		-							
Valledupar, Mercabastos	1.720	1.800	1.787		+							
Mandarina Oneco												
Armenia, Mercar	1.000	1.200	1.100		-							
Armenia, Retiro	800	850	822		-							
Cali, Cavasa	1.600	1.700	1.665		+							
Cali, Santa Helena	1.200	1.200	1.200		-							
Cartago (Valle del Cauca)	1.400	2.000	1.750		--							
Ibagué, Plaza La 21	1.000	1.200	1.150		--							
Manizales (Caldas)	1.000	1.300	1.125		=							
Medellín, Central												
Mayorista de Antioquia	1.100	1.400	1.257		+							
Medellín, Plaza												
Minorista José María Villa	1.000	1.200	1.183		++							
Pereira, Mercasa	1.000	1.500	1.358		--							
Rionegro (Antioquia)	1.500	1.700	1.569		-							
Santa Bárbara (Antioquia)	400	700	544		-							
Mango común												
Cali, Cavasa	2.800	3.000	2.975		-							
Cali, Santa Helena	2.800	3.200	3.000		-							
Neiva, Surabastos	1.800	2.000	1.873		-							
Pereira, La 41	1.800	2.500	2.217		n.d.							
Pereira, Mercasa	2.000	2.200	2.150		n.d.							
Mango de azúcar												
Cúcuta, Cenabastos	1.000	1.333	1.167		n.d.							
Medellín, Central												
Mayorista de Antioquia	2.800	3.000	2.967		++							
Mango manzano												
Armenia, Mercar	2.200	2.500	2.378		n.d.							
Florencia (Caquetá)	3.200	3.280	3.240		+							
Pereira, La 41	2.200	3.200	2.813		--							
Pereira, Mercasa	2.200	3.000	2.567		---							
Tunja, Complejo de Servicios del Sur	2.727	2.727	2.727		n.d.							
Mango reina												
Armenia, Mercar	1.700	2.100	1.967		n.d.							
Chiquinquirá (Boyacá)	2.500	2.500	2.500		=							
Manizales (Caldas)	2.500	2.500	2.500		n.d.							
Pereira, La 41	2.000	2.800	2.433		--							
Pereira, Mercasa	2.000	2.700	2.200		--							
Tunja, Complejo de Servicios del Sur	2.273	2.273	2.273		n.d.							
Mango Tommy												
Bogotá, D. C., Corabastos	5.909	8.182	6.843		--							
Cali, Cavasa	5.600	5.600	5.600		-							
Cali, Santa Helena	6.000	6.000	6.000		+							

Cuadro 2. Mercados mayoristas. Precios de venta de frutas frescas (continuación)
2017 (9 al 15 de septiembre)

Productos y mercados	Pesos por kilogramo				Tendencia	Productos y mercados	Pesos por kilogramo				Tendencia
	Mínimo	Máximo	Medio				Mínimo	Máximo	Medio		
Manzana nacional						Manzana verde importada (continuación)					
Medellín, Central						Buenaventura (Valle del Cauca)	6.316	6.842	6.579		=
Mayorista de Antioquia	3.500	3.500	3.500		=	Cali, Cavasa	6.316	6.842	6.771		-
Tunja, Complejo de Servicios del Sur	2.000	2.600	2.360		++	Cali, Santa Helena	6.579	6.579	6.579		=
Manzana roja importada						Cartagena, Bazurto	6.579	6.842	6.667		=
Arauca (Arauca)	4.800	4.800	4.800		=	Cartago (Valle del Cauca)	5.263	5.684	5.474		--
Armenia, Mercar	4.105	4.211	4.140		-	Chiquinquirá (Boyacá)	6.316	7.368	6.875		-
Barranquilla, Barranquillita	4.474	4.526	4.509		=	Cúcuta, Cenabastos	5.500	6.000	5.688		-
Bogotá, D. C., Corabastos	4.474	4.474	4.474		-	Duitama (Boyacá)	6.000	6.500	6.250		=
Bucaramanga, Centroabastos	4.000	4.250	4.028		+	Florencia (Caquetá)	6.053	6.211	6.132		+
Buenaventura (Valle del Cauca)	4.211	4.474	4.360		-	Ibagué, Plaza La 21	6.316	6.842	6.447		=
Cali, Cavasa	4.474	4.474	4.474		=	Ipiales (Nariño), Ipiales somos todos	6.053	6.316	6.199		-
Cali, Santa Helena	3.684	3.947	3.816		+	La Ceja (Antioquia)	5.263	5.789	5.461		-
Cartagena, Bazurto	4.316	4.421	4.351		+	Manizales (Caldas)	6.316	6.842	6.535		-
Cartago (Valle del Cauca)	3.684	3.947	3.816		-	Medellín, Central					
Cúcuta, Cenabastos	4.000	4.250	4.083		-	Mayorista de Antioquia	5.526	5.526	5.526		--
Duitama (Boyacá)	4.250	4.500	4.338		+	Montería (Córdoba)	6.316	6.316	6.316		-
Florencia (Caquetá)	4.316	4.421	4.368		-	Neiva, Surabastos	6.211	7.368	6.713		-
Ibagué, Plaza La 21	4.368	4.474	4.456		+	Palmira (Valle del Cauca)	6.316	6.842	6.711		+
Ipiales (Nariño), Ipiales somos todos	4.211	4.211	4.211		=	Pasto, El Potrerillo	5.526	6.316	6.023		-
Manizales (Caldas)	3.947	4.211	4.079		-	Pereira, La 41	5.789	6.316	6.026		-
Medellín, Central						Pereira, Mercasa	5.263	6.053	5.702		-
Mayorista de Antioquia	3.947	4.211	3.987		-	Popayán (Cauca)	6.316	6.579	6.395		-
Montería (Córdoba)	4.579	4.737	4.684		+	Rionegro (Antioquia)	6.053	6.579	6.343		-
Neiva, Surabastos	4.211	4.632	4.420		-	San Gil (Santander)	6.250	6.750	6.500		-
Palmira (Valle del Cauca)	4.211	4.474	4.382		-	Santa Marta (Magdalena)	6.000	6.000	6.000		-
Pamplona (Norte de Santander)	4.250	4.750	4.500		=	Sincelejo (Sucre)	6.000	6.500	6.111		-
Pasto, El Potrerillo	4.211	4.211	4.211		-	Socorro (Santander)	6.500	6.750	6.583		-
Pereira, La 41	3.947	4.474	4.211		+	Sogamoso (Boyacá)	7.000	7.000	7.000		+
Pereira, Mercasa	4.211	4.474	4.232		-	Tuluá (Valle del Cauca)	6.526	6.842	6.632		-
Popayán (Cauca)	4.000	4.211	4.086		+	Tunja, Complejo de Servicios del Sur	5.526	6.053	5.711		-
Rionegro (Antioquia)	4.211	4.579	4.307		-	Ubaté (Cundinamarca)	5.000	6.000	5.500		--
San Gil (Santander)	4.250	4.500	4.333		=	Valledupar, Mercado Nuevo	5.789	5.789	5.789		-
Santa Marta (Magdalena)	4.250	4.250	4.250		+	Villavicencio, CAV	6.316	6.842	6.458		-
Sincelejo (Sucre)	4.250	4.500	4.333		+	Yopal (Casanare)	5.947	6.316	6.132		+
Socorro (Santander)	4.250	4.500	4.417		=	Maracuyá					
Sogamoso (Boyacá)	4.500	4.750	4.611		-	Arauca (Arauca)	1.667	1.667	1.667		=
Tuluá (Valle del Cauca)	4.211	4.421	4.316		+	Armenia, Mercar	1.500	1.800	1.667		-
Tunja, Complejo de Servicios del Sur	4.474	4.737	4.605		=	Bogotá, D. C., Corabastos	1.800	2.500	2.049		---
Valledupar, Mercado Nuevo	4.211	4.211	4.211		-	Bucaramanga, Centroabastos	1.667	2.000	1.817		+
Villavicencio, CAV	4.211	4.737	4.419		-	Buenaventura (Valle del Cauca)	2.200	2.500	2.367		-
Yopal (Casanare)	5.000	5.263	5.132		+	Cali, Cavasa	2.000	2.200	2.025		-
Manzana royal gala importada						Cali, Santa Helena	2.000	2.400	2.200		+
Armenia, Mercar	4.105	4.211	4.140		-	Cartago (Valle del Cauca)	2.000	2.200	2.125		++
Bogotá, D. C., Corabastos	4.474	4.474	4.474		+	Chiquinquirá (Boyacá)	1.500	2.500	2.050		--
Bucaramanga, Centroabastos	3.750	4.000	3.903		+	Cúcuta, Cenabastos	2.300	2.500	2.458		++
Cali, Cavasa	4.211	4.474	4.280		-	Duitama (Boyacá)	1.800	2.000	1.900		--
Cali, Santa Helena	3.947	4.211	4.079		-	Ibagué, Plaza La 21	1.760	2.160	2.020		+
Cartago (Valle del Cauca)	3.789	3.947	3.868		-	La Ceja (Antioquia)	1.800	2.200	1.950		+
Chiquinquirá (Boyacá)	4.737	4.737	4.737		+	Manizales (Caldas)	1.400	1.800	1.650		--
Cúcuta, Cenabastos	4.000	4.250	4.083		=	Medellín, Plaza					
Duitama (Boyacá)	4.250	4.500	4.313		+	Minorista José María Villa	1.600	2.000	1.823		-
Florencia (Caquetá)	4.421	4.421	4.421		+	Montería (Córdoba)	1.560	1.680	1.615		++
Ibagué, Plaza La 21	4.211	4.474	4.412		+	Palmira (Valle del Cauca)	2.300	2.500	2.413		+++
Ipiales (Nariño), Ipiales somos todos	4.211	4.211	4.211		=	Pamplona (Norte de Santander)	2.500	3.000	2.750		=
La Ceja (Antioquia)	3.947	3.947	3.947		-	Pasto, El Potrerillo	1.833	2.000	1.922		+
Manizales (Caldas)	4.105	4.211	4.175		-	Pereira, La 41	2.000	2.200	2.050		+
Medellín, Central						Pereira, Mercasa	2.000	2.000	2.000		++
Mayorista de Antioquia	3.947	3.947	3.947		+	Popayán (Cauca)	1.900	2.000	1.950		--
Montería (Córdoba)	4.316	4.474	4.434		+	Rionegro (Antioquia)	2.100	2.500	2.297		-
Neiva, Surabastos	4.316	4.579	4.468		+	San Gil (Santander)	1.600	2.000	1.813		+
Palmira (Valle del Cauca)	4.211	4.474	4.322		+	Santa Bárbara (Antioquia)	1.200	1.500	1.350		++
Pamplona (Norte de Santander)	4.000	4.250	4.125		-	Socorro (Santander)	1.600	1.920	1.720		+
Pasto, El Potrerillo	4.211	4.474	4.386		=	Sogamoso (Boyacá)	2.000	2.500	2.233		++
Pereira, La 41	3.895	4.211	4.070		+	Sonsón (Antioquia)	1.200	1.300	1.250		=
Pereira, Mercasa	3.947	4.211	4.048		+	Tuluá (Valle del Cauca)	1.700	1.800	1.763		+
Popayán (Cauca)	4.053	4.211	4.086		+	Tunja, Complejo de Servicios del Sur	2.000	2.200	2.107		-
Rionegro (Antioquia)	4.211	4.474	4.322		+	Ubaté (Cundinamarca)	2.000	2.000	2.000		---
San Gil (Santander)	4.250	4.500	4.333		=	Villavicencio, CAV	1.500	2.200	1.738		---
Socorro (Santander)	4.000	4.250	4.167		+	Maracuyá antioqueño					
Sogamoso (Boyacá)	4.250	4.750	4.472		+	Medellín, Central					
Tuluá (Valle del Cauca)	4.316	4.421	4.368		+	Mayorista de Antioquia	1.500	1.600	1.540		+
Tunja, Complejo de Servicios del Sur	4.316	4.474	4.458		=	Montería (Córdoba)	1.800	2.000	1.917		++
Ubaté (Cundinamarca)	4.000	4.500	4.250		-	Sincelejo (Sucre)	1.800	2.000	1.856		+
Valledupar, Mercado Nuevo	3.500	3.500	3.500		=	Maracuyá huilense					
Villavicencio, CAV	4.211	4.474	4.309		-	Florencia (Caquetá)	2.000	2.080	2.027		+
Manzana verde importada						Neiva, Surabastos	2.300	2.600	2.483		+
Armenia, Mercar	6.316	6.842	6.550		--						
Barranquilla, Barranquillita	6.316	6.579	6.439		=						
Bucaramanga, Centroabastos	5.150	5.500	5.347		-						


**Cuadro 2. Mercados mayoristas. Precios de venta de frutas frescas (continuación)
2017 (9 al 15 de septiembre)**

Productos y mercados	Pesos por kilogramo				Tenden- cia	Productos y mercados	Pesos por kilogramo				Tenden- cia
	Mínimo	Máximo	Medio	Precios			Mínimo	Máximo	Medio	Precios	
Maracuyá santandereano						Mora de Castilla (continuación)					
Barranquilla, Barranquillita	2.333	2.667	2.378	++	Ubaté (Cundinamarca)	2.500	2.500	2.500	n.d.		
Cartagena, Bazurto	2.333	2.333	2.333	=	Valledupar, Mercabastos	2.400	2.560	2.418	-		
Santa Marta (Magdalena)	2.267	2.667	2.453	+	Villavicencio, CAV	2.667	3.400	2.961	-		
Valledupar, Mercabastos	1.833	2.333	2.037	++	Yopal (Casanare)	2.750	2.750	2.750	-		
Maracuyá valluno					Naranja común						
Barranquilla, Barranquillita	2.400	2.800	2.589	+	Arauca (Arauca)	900	960	933	-		
Barranquilla, Granabastos	2.500	2.600	2.550	++	Bucaramanga, Mercados del centro	240	280	260	+++		
Cartagena, Bazurto	2.800	3.000	2.900	+	Chiquinquirá (Boyacá)	600	700	650	+		
Medellín, Central					Cúcuta, Cenabastos	667	1.000	868	-		
Mayorista de Antioquia	2.200	2.400	2.283	+	Cúcuta, La Nueva Sexta	667	933	802	+		
Melón Cantalup					Ibagué, Plaza La 21	400	400	400	--		
Arauca (Arauca)	3.000	3.000	3.000	=	Montería (Córdoba)	840	840	840	-		
Armenia, Mercar	2.300	2.600	2.522	-	Neiva, Surabastos	400	480	440	-		
Barranquilla, Barranquillita	1.500	1.600	1.575	=	San Gil (Santander)	520	600	578	++		
Bogotá, D. C., Corabastos	1.500	2.500	2.017	+++	Santa Bárbara (Antioquia)	300	400	350	-		
Bucaramanga, Centroabastos	1.700	2.000	1.863	+	Santa Marta (Magdalena)	800	800	800	=		
Cali, Cavasa	1.300	1.500	1.394	-	Socorro (Santander)	440	520	480	-		
Cali, Santa Helena	1.500	1.600	1.533	-	Sonsón (Antioquia)	400	500	450	=		
Cartago (Valle del Cauca)	1.400	2.000	1.683	-	Tunja, Complejo de Servicios del Sur	583	667	623	+		
Chiquinquirá (Boyacá)	2.000	2.300	2.175	-	Ubaté (Cundinamarca)	800	800	800	=		
Cúcuta, Cenabastos	1.400	2.200	1.707	++	Valledupar, Mercado Nuevo	640	640	640	=		
Cúcuta, La Nueva Sexta	1.500	2.000	1.796	-	Naranja Sweet						
Duitama (Boyacá)	1.591	1.591	1.591	+	Armenia, Mercar	500	560	536	--		
Ibagué, Plaza La 21	1.400	2.000	1.708	++	Armenia, Retiro	400	460	429	--		
Manizales (Caldas)	1.500	2.000	1.763	-	Bogotá, D. C., Corabastos	1.000	1.100	1.075	+		
Medellín, Central					Cali, Cavasa	640	760	704	-		
Mayorista de Antioquia	1.500	1.800	1.673	-	Cali, Santa Helena	640	640	640	-		
Montería (Córdoba)	2.000	2.000	2.000	=	Cartago (Valle del Cauca)	660	760	713	-		
Neiva, Surabastos	1.500	2.000	1.644	+	Ibagué, Plaza La 21	600	700	617	--		
Palmira (Valle del Cauca)	1.400	2.000	1.663	--	Neiva, Surabastos	625	750	665	-		
Pamplona (Norte de Santander)	2.000	2.000	2.000	=	Pasto, El Potrerillo	800	900	850	-		
Pasto, El Potrerillo	2.000	2.000	2.000	=	Pereira, La 41	700	800	783	=		
Pereira, La 41	1.500	2.000	1.750	=	Pereira, Mercasa	600	800	683	+		
Pereira, Mercasa	1.600	2.000	1.750	-	Popayán (Cauca)	720	760	740	-		
San Gil (Santander)	1.400	1.600	1.493	-	Tuluá (Valle del Cauca)	700	800	733	+		
Socorro (Santander)	1.600	1.680	1.627	-	Naranja Valencia						
Sogamoso (Boyacá)	2.000	2.200	2.067	+	Armenia, Mercar	380	460	422	--		
Tunja, Complejo de Servicios del Sur	1.591	2.500	2.235	+++	Armenia, Retiro	340	360	350	-		
Valledupar, Mercado Nuevo	1.500	1.700	1.567	+++	Barranquilla, Barranquillita	960	980	965	=		
Villavicencio, CAV	2.000	3.000	2.438	=	Bogotá, D. C., Corabastos	1.000	1.100	1.075	+		
Mora de Castilla					Bucaramanga, Centroabastos	520	640	575	-		
Arauca (Arauca)	1.700	1.800	1.750	-	Bucaramanga, Mercados del centro	600	640	620	+		
Armenia, Mercar	3.000	3.900	3.378	-	Buenaventura (Valle del Cauca)	1.000	1.080	1.027	=		
Barranquilla, Barranquillita	2.160	3.800	3.065	+	Cartagena, Bazurto	1.100	1.180	1.126	-		
Barranquilla, Granabastos	2.080	3.600	2.878	+	Cartago (Valle del Cauca)	540	580	550	+		
Bogotá, D. C., Corabastos	2.462	3.077	2.727	-	Cúcuta, Cenabastos	700	800	772	++		
Bucaramanga, Centroabastos	1.760	2.600	2.145	-	Duitama (Boyacá)	909	1.000	932	-		
Buenaventura (Valle del Cauca)	3.000	3.200	3.067	=	Florencia (Cauquetá)	800	840	827	+		
Cali, Cavasa	2.240	2.400	2.357	-	Ipiales (Nariño), Ipiales somos todos	675	750	719	-		
Cali, Santa Helena	2.000	2.400	2.200	-	La Ceja (Antioquia)	1.000	1.000	1.000	+		
Cartagena, Bazurto	2.240	2.400	2.320	-	Manizales (Caldas)	500	700	617	=		
Cartago (Valle del Cauca)	2.600	3.200	2.925	++	Medellín, Central						
Chiquinquirá (Boyacá)	2.500	2.500	2.500	=	Mayorista de Antioquia	800	1.000	888	-		
Cúcuta, Cenabastos	1.667	2.000	1.875	-	Medellín, Plaza						
Duitama (Boyacá)	2.000	2.000	2.000	=	Minorista José María Villa	800	1.000	885	+		
El Santuario (Antioquia)	1.300	1.400	1.350	n.d.	Montería (Córdoba)	700	720	705	-		
Ibagué, Plaza La 21	1.800	2.600	2.150	--	Pasto, El Potrerillo	800	900	850	=		
Ipiales (Nariño), Ipiales somos todos	1.500	1.750	1.594	+	Pereira, Mercasa	400	800	575	+		
Manizales (Caldas)	2.500	3.000	2.775	=	Rionegro (Antioquia)	1.050	1.300	1.184	+		
Marinilla (Antioquia)	2.700	2.900	2.800	++	Santa Marta (Magdalena)	800	960	907	-		
Medellín, Central					Sincelejo (Sucre)	700	700	700	=		
Mayorista de Antioquia	1.700	2.200	1.906	-	Sogamoso (Boyacá)	1.100	1.200	1.167	+		
Montería (Córdoba)	2.500	2.667	2.542	=	Tunja, Complejo de Servicios del Sur	900	1.000	941	-		
Neiva, Surabastos	1.600	2.560	1.938	+	Valledupar, Mercado Nuevo	720	720	720	=		
Palmira (Valle del Cauca)	2.000	2.240	2.080	-	Villavicencio, CAV	640	740	702	-		
Pamplona (Norte de Santander)	1.440	1.600	1.557	-	Papaya hawaiana						
Pasto, El Potrerillo	2.250	2.500	2.333	++	Medellín, Central						
Pereira, La 41	2.000	3.000	2.550	+	Mayorista de Antioquia	1.964	2.143	2.030	+		
Pereira, Mercasa	2.000	2.800	2.383	+	Medellín, Plaza						
Popayán (Cauca)	1.680	1.920	1.830	-	Minorista José María Villa	1.500	1.600	1.558	--		
Rionegro (Antioquia)	2.200	3.000	2.600	=	Papaya Maradol						
San Gil (Santander)	1.360	1.600	1.467	=	Arauca (Arauca)	2.000	2.000	2.000	=		
San Vicente (Antioquia)	2.500	2.700	2.600	++	Armenia, Mercar	1.300	1.400	1.378	-		
Santa Marta (Magdalena)	2.400	2.800	2.624	-	Bogotá, D. C., Corabastos	1.444	1.667	1.571	++		
Sincelejo (Sucre)	2.800	3.200	3.000	--	Bucaramanga, Centroabastos	1.300	1.500	1.400	++		
Socorro (Santander)	2.000	2.200	2.133	++	Buenaventura (Valle del Cauca)	1.500	1.600	1.583	+		
Sogamoso (Boyacá)	2.000	2.400	2.200	+	Cali, Cavasa	1.400	1.600	1.469	+		
Tuluá (Valle del Cauca)	2.160	2.400	2.300	+							
Tunja, Complejo de Servicios del Sur	2.500	2.800	2.610	+							

Cuadro 2. Mercados mayoristas. Precios de venta de frutas frescas (continuación)
2017 (9 al 15 de septiembre)

Productos y mercados	Pesos por kilogramo				Tendencia	Productos y mercados	Pesos por kilogramo				Tendencia
	Mínimo	Máximo	Medio				Mínimo	Máximo	Medio		
Papaya Maradol (continuación)						Patilla baby					
Cali, Santa Helena	1.400	1.500	1.483	=		Bogotá, D. C., Corabastos	1.700	2.200	1.869	+	
Cartagena, Bazaruto	1.875	1.875	1.875	=		Medellín, Central					
Cartago (Valle del Cauca)	1.400	1.600	1.483	-		Mayorista de Antioquia	2.500	2.800	2.653	+	
Chiquinquirá (Boyacá)	1.000	1.000	1.000	+++		Pera importada					
Cúcuta, Cenabastos	1.200	1.500	1.346	-		Armenia, Mercar	3.500	4.000	3.822	--	
Cúcuta, La Nueva Sexta	1.200	1.500	1.413	+		Bogotá, D. C., Corabastos	4.000	4.200	4.033	+	
Duitama (Boyacá)	900	1.000	967	+		Bucaramanga, Centroabastos	3.500	3.750	3.628	+	
Ibagué, Plaza La 21	1.250	2.000	1.469	++		Buenaventura (Valle del Cauca)	4.211	4.737	4.447	-	
Ipiales (Nariño), Ipiales somos todos	2.000	2.200	2.033	+		Cali, Cavasa	3.947	4.474	4.217	-	
La Ceja (Antioquia)	2.000	2.300	2.158	-		Cali, Santa Helena	3.684	3.947	3.816	=	
Manizales (Caldas)	1.500	1.700	1.600	=		Cartagena, Bazaruto	4.316	4.421	4.351	=	
Medellín, Central						Cartago (Valle del Cauca)	3.947	4.211	4.039	-	
Mayorista de Antioquia	2.200	2.200	2.200	+		Chiquinquirá (Boyacá)	5.000	5.263	5.099	+	
Medellín, Plaza						Cúcuta, Cenabastos	4.000	4.000	4.000	-	
Minorista José María Villa	1.100	1.200	1.140	-		Duitama (Boyacá)	4.250	4.500	4.375	+	
Neiva, Surabastos	1.600	1.700	1.633	=		Florencia (Caquetá)	4.316	4.421	4.368	+	
Palmira (Valle del Cauca)	1.400	1.500	1.413	+		Ibagué, Plaza La 21	4.211	4.474	4.404	+	
Pamplona (Norte de Santander)	2.000	2.000	2.000	=		Ipiales (Nariño), Ipiales somos todos	4.316	4.421	4.386	+	
Pasto, El Potrerillo	1.500	2.200	1.800	+		Manizales (Caldas)	3.500	4.000	3.875	-	
Pereira, La 41	1.400	1.600	1.500	-		Medellín, Central					
Pereira, Mercasa	1.400	1.700	1.469	-		Mayorista de Antioquia	3.947	4.211	4.000	-	
Popayán (Cauca)	1.400	1.500	1.413	=		Montería (Córdoba)	4.474	4.737	4.610	+	
Rionegro (Antioquia)	2.300	2.500	2.396	-		Neiva, Surabastos	4.056	4.556	4.367	-	
San Gil (Santander)	900	1.250	1.022	+++		Palmira (Valle del Cauca)	3.947	4.211	4.178	+	
Socorro (Santander)	880	1.000	920	++		Pamplona (Norte de Santander)	4.500	4.500	4.500	+	
Sogamoso (Boyacá)	1.000	1.100	1.011	-		Pasto, El Potrerillo	4.211	4.474	4.316	+	
Tuluá (Valle del Cauca)	1.200	1.300	1.238	-		Pereira, La 41	3.650	4.000	3.817	+	
Tunja, Complejo de Servicios del Sur	1.000	1.111	1.059	++		Pereira, Mercasa	3.750	4.000	3.917	-	
Ubaté (Cundinamarca)	778	778	778	n.d.		Popayán (Cauca)	4.211	4.421	4.322	-	
Valledupar, Mercado Nuevo	800	800	800	=		Rionegro (Antioquia)	4.211	4.368	4.255	-	
Villavicencio, CAV	1.100	1.250	1.177	+++		San Gil (Santander)	4.500	4.750	4.617	=	
Papaya melona						Santa Marta (Magdalena)	4.444	4.444	4.444	-	
Bucaramanga, Centroabastos	1.120	1.200	1.147	--		Sincelejo (Sucre)	4.250	4.500	4.306	-	
Medellín, Central						Socorro (Santander)	4.350	4.500	4.450	=	
Mayorista de Antioquia	1.200	1.300	1.233	=		Sogamoso (Boyacá)	4.250	4.750	4.472	+	
Papaya redonda						Tuluá (Valle del Cauca)	4.368	4.421	4.395	+	
Bucaramanga, Centroabastos	1.000	1.250	1.083	--		Tunja, Complejo de Servicios del Sur	4.474	4.474	4.474	+	
Medellín, Central						Valledupar, Mercado Nuevo	4.500	4.500	4.500	=	
Mayorista de Antioquia	1.200	1.300	1.233	=		Villavicencio, CAV	4.000	4.500	4.146	-	
Papaya tainung						Yopal (Casanare)	5.400	5.650	5.525	++	
Barranquilla, Barranquillita	1.300	1.400	1.367	-		Pera nacional					
Bogotá, D. C., Corabastos	2.400	2.500	2.492	-		Arauca (Arauca)	1.320	1.440	1.387	+	
Cartagena, Bazaruto	1.400	1.500	1.438	+		Bogotá, D. C., Corabastos	3.261	3.478	3.417	+	
Florencia (Caquetá)	1.100	1.200	1.167	-		Bucaramanga, Centroabastos	2.400	2.800	2.600	+	
Medellín, Central						Chiquinquirá (Boyacá)	2.600	2.800	2.725	-	
Mayorista de Antioquia	1.800	1.800	1.800	++		San Gil (Santander)	2.800	3.000	2.893	n.d.	
Medellín, Plaza						Tunja, Complejo de Servicios del Sur	2.400	2.800	2.593	+	
Minorista José María Villa	1.500	1.700	1.580	-		Piña gold					
Montería (Córdoba)	1.080	1.120	1.100	+		Armenia, Mercar	750	900	828	-	
Santa Marta (Magdalena)	1.000	1.000	1.000	=		Bogotá, D. C., Corabastos	1.182	1.545	1.391	-	
Sincelejo (Sucre)	1.000	1.067	1.015	-		Bucaramanga, Centroabastos	800	1.100	950	-	
Villavicencio, CAV	1.200	1.350	1.275	+++		Buenaventura (Valle del Cauca)	1.400	1.600	1.500	+	
Patilla						Cali, Cavasa	800	900	865	+	
Armenia, Mercar	800	900	867	-		Cali, Santa Helena	900	1.000	933	+	
Barranquilla, Barranquillita	950	960	953	-		Cartago (Valle del Cauca)	1.100	1.300	1.183	+	
Bogotá, D. C., Corabastos	800	1.000	899	-		Cúcuta, Cenabastos	1.100	1.400	1.246	-	
Bucaramanga, Centroabastos	1.000	1.200	1.100	-		Duitama (Boyacá)	1.455	1.545	1.500	+	
Cali, Cavasa	1.000	1.100	1.050	-		Ibagué, Plaza La 21	1.200	1.500	1.300	++	
Cali, Santa Helena	1.100	1.100	1.100	=		Ipiales (Nariño), Ipiales somos todos	1.333	1.500	1.382	-	
Cartagena, Bazaruto	900	950	913	+		Manizales (Caldas)	1.200	1.300	1.250	+++	
Cartago (Valle del Cauca)	800	1.000	900	-		Medellín, Central					
Cúcuta, Cenabastos	900	1.200	1.083	-		Mayorista de Antioquia	1.100	1.400	1.167	+	
Ibagué, Plaza La 21	800	1.000	900	-		Medellín, Plaza					
Medellín, Plaza						Minorista José María Villa	800	1.100	912	-	
Minorista José María Villa	800	1.000	850	-		Neiva, Surabastos	1.200	1.400	1.289	+	
Montería (Córdoba)	850	900	875	-		Palmira (Valle del Cauca)	800	900	856	+	
Palmira (Valle del Cauca)	1.100	1.200	1.117	-		Pasto, El Potrerillo	1.000	1.200	1.083	++	
Pasto, El Potrerillo	800	1.200	967	-		Pereira, La 41	1.000	1.300	1.167	-	
Pereira, La 41	1.000	1.000	1.000	-		Pereira, Mercasa	1.000	1.200	1.067	-	
Popayán (Cauca)	1.000	1.100	1.033	-		Rionegro (Antioquia)	1.400	1.550	1.453	-	
Rionegro (Antioquia)	900	1.000	959	-		Santa Marta (Magdalena)	2.000	2.000	2.000	+	
San Gil (Santander)	1.000	1.100	1.033	-		Sogamoso (Boyacá)	1.000	1.100	1.044	+	
Santa Marta (Magdalena)	1.000	1.300	1.175	-		Tuluá (Valle del Cauca)	1.000	1.100	1.017	-	
Sincelejo (Sucre)	800	800	800	-		Tunja, Complejo de Servicios del Sur	1.636	1.818	1.715	+	
Socorro (Santander)	1.000	1.100	1.067	=		Ubaté (Cundinamarca)	1.455	1.545	1.500	-	
Tuluá (Valle del Cauca)	1.000	1.200	1.075	-		Piña manzana					
Tunja, Complejo de Servicios del Sur	900	1.000	950	-		Cali, Cavasa	700	800	746	-	
Valledupar, Mercado Nuevo	900	900	900	-		Cali, Santa Helena	900	900	900	=	

**Cuadro 2. Mercados mayoristas. Precios de venta de frutas frescas (conclusión)
2017 (9 al 15 de septiembre)**

Productos y mercados	Pesos por kilogramo				Tendencia	Productos y mercados	Pesos por kilogramo				Tendencia
	Mínimo	Máximo	Medio	Precios			Mínimo	Máximo	Medio	Precios	
Uva Isabela (continuación)						Uva roja					
Socorro (Santander)	2.800	2.960	2.907		=	Duitama (Boyacá)	3.750	3.750	3.750		=
Sogamoso (Boyacá)	2.500	2.917	2.759		-	Florencia (Caquetá)	6.600	6.800	6.700		+
Tuluá (Valle del Cauca)	1.920	2.000	1.973		-	Ipiales (Nariño), Ipiales somos todos	4.000	4.222	4.176		-
Tunja, Complejo de Servicios del Sur	2.560	2.800	2.704		+	Neiva, Surabastos	5.700	6.000	5.933		-
Ubaté (Cundinamarca)	2.400	3.200	2.800		--	Pereira, Mercasa	9.444	10.000	9.722		-
Villavicencio, CAV	2.640	3.040	2.803		-	Sincelejo (Sucre)	6.111	6.667	6.296		+
Yopal (Casanare)	2.880	3.040	2.960		-	Sogamoso (Boyacá)	3.500	4.000	3.750		-
Uva negra						Uva verde					
Sogamoso (Boyacá)	3.500	4.000	3.750		-	Bogotá, D. C., Corabastos	4.545	6.000	5.149		-
Uva red globe nacional						Bucaramanga, Centroabastos	5.091	5.455	5.398		+
Armenia, Mercar	5.200	5.600	5.413		+	Cartago (Valle del Cauca)	5.200	5.600	5.400		-
Barranquilla, Barranquillita	4.000	4.160	4.053		=	Cúcuta, Cenabastos	6.111	6.667	6.370		+
Bogotá, D. C., Corabastos	4.545	6.000	5.149		-	Duitama (Boyacá)	3.750	3.750	3.750		=
Bucaramanga, Centroabastos	4.545	5.000	4.909		+	Florencia (Caquetá)	8.700	8.900	8.800		-
Cali, Cavasa	5.333	5.889	5.620		-	Medellín, Central					
Cali, Santa Helena	4.800	5.067	4.933		+	Mayorista de Antioquia	5.889	5.889	5.889		n.d.
Cartagena, Bazurto	6.667	7.222	6.889		+	Neiva, Surabastos	5.700	8.000	6.450		--
Cartago (Valle del Cauca)	4.500	5.500	5.000		-	San Gil (Santander)	5.455	5.909	5.667		-
Ibagué, Plaza La 21	4.800	5.200	5.000		=	Socorro (Santander)	5.636	5.909	5.818		-
Manizales (Caldas)	4.400	4.800	4.600		-	Sogamoso (Boyacá)	3.500	4.000	3.750		-
Medellín, Central						Tunja, Complejo de Servicios del Sur	5.000	5.909	5.227		-
Mayorista de Antioquia	5.000	5.333	5.255		-	Villavicencio, CAV	6.875	7.500	6.979		-
Montería (Córdoba)	6.333	6.667	6.556		-	Zapote					
Pasto, El Potrerillo	4.000	4.800	4.356		=	Barranquilla, Barranquillita	3.100	3.200	3.167		=
Pereira, La 41	4.500	5.000	4.750		=	Bucaramanga, Centroabastos	1.200	1.600	1.474		++
Pereira, Mercasa	5.000	5.400	5.133		+	Cúcuta, Cenabastos	667	1.000	849		-
Popayán (Cauca)	4.579	4.737	4.678		-	Medellín, Central					
Rionegro (Antioquia)	5.222	6.111	5.701		--	Mayorista de Antioquia	850	1.400	1.113		+++
San Gil (Santander)	5.455	5.636	5.515		-	Medellín, Plaza					
Socorro (Santander)	5.636	5.909	5.727		-	Minorista José María Villa	1.000	1.000	1.000		=
Tuluá (Valle del Cauca)	5.500	6.000	5.688		-	Santa Bárbara (Antioquia)	500	800	650		+
Villavicencio, CAV	5.000	5.455	5.133		-	Tunja, Complejo de Servicios del Sur	1.739	1.739	1.739		=
						Valledupar, Mercado Nuevo	3.500	4.000	3.917		--

Tendencias:

- (---) Variación mayor al -20 %
- (--) Variación entre -10 % y -20 %
- (-) Variación entre 0 % y -10 %

- (=) Variación igual a 0 %
- (+) Variación entre 0 % y 10 %
- (+ +) Variación entre 10 % y 20 %
- (+++) Variación mayor al 20 %
- (n.d.) No determinado



Tubérculos, raíces y plátanos

Subieron las cotizaciones mayoristas de la papa



Fuente: DANE.

A lo largo de la presente semana se incrementaron los precios mayoristas de la papa capira, debido a una reducción en el volumen de ingreso de producto de primera calidad procedente de Nariño, Cundinamarca y Boyacá. Esta situación se presentó en veinticuatro de los veintiocho mercados donde se negoció. En Armenia y Montería, por ejemplo, el kilo se ofreció a \$662 y a \$1.038, lo que indicó un incremento del 8,92 %, respecto a la semana pasada.

De igual manera, subieron las cotizaciones de las papas única, criolla limpia, parda pastusa y suprema y el plátano hartón verde. En el caso de la papa única, por ejemplo, se redujo la cantidad del tubérculo procedente de los municipios de Guaca, Cerrito (Santander), Chitagá (Norte de Santander), Pasto, Túquerres, Ipiales (Nariño) y el Altiplano Cundiboyacense, donde es poca la producción, lo que generó el aumento del precio en veintidós de los veintiséis mercados donde se negoció. En Bucaramanga y Barranquilla, por ejemplo, el alza superó el 20,00 %, en promedio, vendiéndose el kilo a \$630 y a \$667, respectivamente.

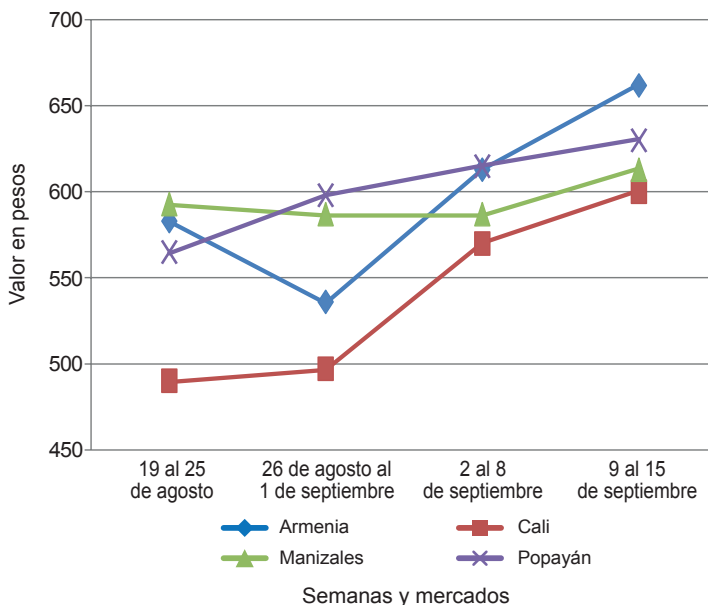
Asimismo, aumentaron las cotizaciones del plátano hartón verde, esta vez en veintidós de los treinta y ocho mercados donde se negoció a lo largo de la semana. La razón de esta situación fue una reducción en la oferta procedente de Saravena, Tame, Fortul (Arauca), Granada, Lejanías, Villavicencio, El Castillo (Meta), Santa Bárbara, Fredonia, Abejorral (Antioquia), Armenia (Quin-

dío), Caicedonia, Trujillo y Riofrío (Valle del Cauca). En Yopal y Villavicencio, por ejemplo, el kilo se comercializó a \$960 y a \$1.095, respectivamente; 12,43 %, en promedio, más que la semana anterior.

También subió el precio de la papa parda pastusa en veinte de los veintitrés mercados donde se negoció esta semana. El menor nivel de abastecimiento de esta variedad de papa procedente de Cerrito (Santander) y Chitagá (Norte de Santander), donde las lluvias dificultaron la recolección, sumado a la menor producción en Tunja, Siachoque, Soracá, Motavita, Chíquiza y Ventaquemada (Boyacá), generó el aumento de la cotización mayorista esta semana. Por ejemplo, en la Central de Mayorista de Cenabastos, en Cúcuta, el precio aumentó más de un 30,00 %, por lo que el kilo se transó a \$803 esta semana. En el caso de la papa criolla limpia, por su parte, el alza de la cotización se presentó en veinticinco de los cuarenta y dos mercados donde se negoció.

Solo bajaron los precios del ñame espino, como consecuencia de la mayor producción en la región de los Montes de María, Lórica, Puerto Escondido (Córdoba), El Carmen de Bolívar y San Juan Nepomuceno (Bolívar). Esta situación se presentó en cinco de los seis mercados donde se negoció esta semana. En las ciudades de Cartagena y Santa Marta, por ejemplo, el kilo se negoció a \$753 y a \$1.000, respectivamente; 13,40 %, en promedio, menos que la semana anterior.

Gráfico 4. Comportamiento de los precios de la papa capira 2017 (19 de agosto al 15 de septiembre)



Fuente: DANE, Sipsa.

Cuadro 3. Mercados mayoristas. Precios de venta de tubérculos, raíces y plátanos 2017 (9 al 15 de septiembre)

Productos y mercados	Pesos por kilogramo				Tendencia	Productos y mercados	Pesos por kilogramo				Tendencia			
	Mínimo	Máximo	Medio				Mínimo	Máximo	Medio					
Arracacha amarilla						Papa capira (continuación)								
Arauca (Arauca)	1.636	1.727	1.685	-	Pasto, El Potrerillo	500	540	517	-	Bucaramanga, Centroabastos	800	900	850	+
Bogotá, D. C., Corabastos	1.250	2.000	1.472	-	Peñol (Antioquia)	800	900	850	+	Buenaventura (Valle del Cauca)	1.440	1.600	1.520	++
Bucaramanga, Centroabastos	640	800	744	-	Pereira, La 41	600	640	610	+	Cali, Cavasa	917	1.167	1.023	+
Buenaventura (Valle del Cauca)	1.440	1.600	1.520	++	Pereira, Mercasa	600	660	628	+	Cali, Santa Helena	917	1.000	972	+
Cali, Cavasa	917	1.167	1.023	+	Popayán (Cauca)	600	640	625	+	Chiquinquirá (Boyacá)	1.200	1.300	1.275	+
Cali, Santa Helena	917	1.000	972	+	Rionegro (Antioquia)	820	900	883	+	Cúcuta, Cenabastos	600	800	687	-
Chiquinquirá (Boyacá)	1.200	1.300	1.275	+	San Vicente (Antioquia)	750	800	780	+	Duitama (Boyacá)	1.083	1.167	1.146	-
Cúcuta, Cenabastos	600	800	687	-	Santa Bárbara (Antioquia)	900	950	913	-	Florencia (Cauquetá)	1.248	1.296	1.268	+
Duitama (Boyacá)	1.083	1.167	1.146	-	Sincelejo (Sucre)	1.000	1.000	1.000	++	Ibagué, Plaza La 21	1.120	1.280	1.160	+
Florencia (Cauquetá)	1.248	1.296	1.268	+	Sonsón (Antioquia)	900	1.000	950	++	Neiva, Surabastos	1.200	1.280	1.253	+
Ibagué, Plaza La 21	1.120	1.280	1.160	+	Tuluá (Valle del Cauca)	660	700	683	+	Palmira (Valle del Cauca)	833	1.000	927	+
Neiva, Surabastos	1.200	1.280	1.253	+	Papa criolla limpia					Pamplona (Norte de Santander)	400	600	517	--
Palmira (Valle del Cauca)	833	1.000	927	+	Arauca (Arauca)	2.500	2.708	2.583	+	Popayán (Cauca)	1.120	1.200	1.190	+
Pamplona (Norte de Santander)	400	600	517	--	Armenia, Mercar	2.417	2.700	2.526	+	San Gil (Santander)	1.120	1.440	1.307	+
Popayán (Cauca)	1.120	1.200	1.190	+	Barranquilla, Granabastos	2.080	2.360	2.195	+	Sogamoso (Boyacá)	1.000	1.167	1.056	-
San Gil (Santander)	1.120	1.440	1.307	+	Bogotá, D. C., Corabastos	2.667	2.889	2.809	+	Tunja, Complejo de Servicios del Sur	833	1.000	917	++
Sogamoso (Boyacá)	1.000	1.167	1.056	-	Bucaramanga, Centroabastos	2.400	2.600	2.504	-	Valledupar, Mercabastos	1.200	1.400	1.289	-
Tunja, Complejo de Servicios del Sur	833	1.000	917	++	Buenaventura (Valle del Cauca)	1.600	2.000	1.867	+	Villavicencio, CAV	1.400	1.600	1.504	-
Valledupar, Mercabastos	1.200	1.400	1.289	-	Cali, Cavasa	1.800	2.200	1.908	-	Yopal (Casanare)	1.300	1.333	1.317	--
Villavicencio, CAV	1.400	1.600	1.504	-	Cali, Santa Helena	1.800	2.000	1.850	+	Arracacha blanca				
Yopal (Casanare)	1.300	1.333	1.317	--	Cartagena, Bazurto	2.500	2.600	2.525	=	Armenia, Mercar	667	833	759	+
					Cartago (Valle del Cauca)	2.200	2.400	2.300	=	Cartago (Valle del Cauca)	833	917	896	-
					Cúcuta, Cenabastos	1.800	2.800	2.260	-	Ipiales (Nariño), Ipiales somos todos	280	400	324	-
					Duitama (Boyacá)	2.000	2.000	2.000	=	Manizales (Caldas)	806	1.129	941	=
					El Carmen de Viboral (Antioquia)	2.700	2.700	2.700	++	Medellín, Central				
					El Santuario (Antioquia)	2.700	2.700	2.700	-	Mayorista de Antioquia	750	1.000	870	+
					Florencia (Cauquetá)	1.720	1.760	1.740	-	Medellín, Plaza				
					Ibagué, Plaza La 21	1.920	2.400	2.189	+	Minorista José María Villa	1.600	2.000	1.780	-
					Ipiales (Nariño), Ipiales somos todos	1.400	1.700	1.533	-	Pasto, El Potrerillo	800	1.100	933	-
					La Ceja (Antioquia)	2.600	3.500	3.058	+	Pereira, La 41	667	733	700	-
					La Unión (Antioquia)	2.500	2.700	2.550	+	Pereira, Mercasa	833	1.200	997	++
					Manizales (Caldas)	2.292	2.500	2.396	-	San Vicente (Antioquia)	611	667	647	+
					Marinilla (Antioquia)	2.000	2.600	2.363	-	Tuluá (Valle del Cauca)	833	1.000	917	=
					Medellín, Central					Ñame criollo				
					Mayorista de Antioquia	2.200	3.000	2.630	+	Cartagena, Bazurto	760	800	788	-
					Medellín, Plaza					Ñame diamante				
					Minorista José María Villa	2.500	3.500	2.900	+	Barranquilla, Granabastos	400	440	427	--
					Montería (Córdoba)	2.700	2.700	2.700	+	Cartagena, Bazurto	280	380	308	-
					Neiva, Surabastos	1.900	2.560	2.176	+	Montería (Córdoba)	320	320	320	+
					Pamplona (Norte de Santander)	1.400	2.400	1.961	+	Santa Marta (Magdalena)	500	500	500	=
					Pereira, La 41	2.333	2.500	2.375	+	Sincelejo (Sucre)	360	400	387	+
					Pereira, Mercasa	2.300	2.400	2.329	+	Valledupar, Mercabastos	460	500	482	+
					Rionegro (Antioquia)	2.800	3.000	2.919	+	Ñame espino				
					San Gil (Santander)	1.900	2.200	2.022	++	Barranquilla, Barranquillita	900	920	905	=
					San Vicente (Antioquia)	2.500	2.800	2.650	+	Barranquilla, Granabastos	1.000	1.000	1.000	-
					Santa Bárbara (Antioquia)	2.800	3.000	2.850	++	Cartagena, Bazurto	680	840	753	--
					Santa Marta (Magdalena)	2.500	2.700	2.596	+	Montería (Córdoba)	320	320	320	+
					Sincelejo (Sucre)	2.800	3.200	2.994	+	Santa Marta (Magdalena)	1.000	1.000	1.000	-
					Socorro (Santander)	2.000	2.200	2.067	++	Sincelejo (Sucre)	800	800	800	-
					Sogamoso (Boyacá)	1.900	2.000	1.978	+	Valledupar, Mercabastos	900	900	900	-
					Sonsón (Antioquia)	2.500	2.700	2.600	+	Papa Betina				
					Tunja, Complejo de Servicios del Sur	1.800	2.000	1.973	=	Buenaventura (Valle del Cauca)	560	600	587	-
					Valledupar, Mercabastos	2.400	2.800	2.589	-	Cali, Cavasa	440	520	465	-
					Valledupar, Mercado Nuevo	2.400	2.800	2.567	-	Ipiales (Nariño), Centro de acopio	360	400	395	+
					Villavicencio, CAV	1.600	2.000	1.850	-	Ipiales (Nariño), Ipiales somos todos	340	400	380	-
					Yopal (Casanare)	2.708	2.917	2.813	-	Pasto, El Potrerillo	400	440	420	++
									Tunja, Complejo de Servicios del Sur	440	560	499	++	
					Papa criolla sucia					Papa capira				
					Barranquilla, Barranquillita	2.160	2.400	2.255	++	Armenia, Mercar	640	700	662	+
					Bogotá, D. C., Corabastos	1.900	2.200	2.125	+	Buenaventura (Valle del Cauca)	600	700	650	-
					Cali, Cavasa	1.500	1.800	1.612	-	Cali, Cavasa	480	560	528	-
					Chiquinquirá (Boyacá)	1.600	1.700	1.613	++	Cali, Santa Helena	560	660	600	+
					Ipiales (Nariño), Centro de acopio	1.200	1.500	1.325	+	Cartago (Valle del Cauca)	600	600	600	+
					Palmira (Valle del Cauca)	1.600	1.800	1.695	+	El Carmen de Viboral (Antioquia)	800	850	825	n.d.
					Pasto, El Potrerillo	1.100	1.400	1.238	-	El Santuario (Antioquia)	800	900	854	++
					Popayán (Cauca)	1.133	1.383	1.260	-	Ipiales (Nariño), Centro de acopio	400	500	443	+
					Tuluá (Valle del Cauca)	1.917	2.000	1.990	+	Ipiales (Nariño), Ipiales somos todos	460	500	489	+
					Tunja, Complejo de Servicios del Sur	1.400	1.600	1.500	+	La Ceja (Antioquia)	850	1.200	1.046	+
					Ubaté (Cundinamarca)	1.600	1.600	1.600	++	La Unión (Antioquia)	850	920	895	+
					Papa ICA-Huila					Manizales (Caldas)	520	640	613	+
					Bucaramanga, Centroabastos	960	1.000	980	+	Marinilla (Antioquia)	800	900	861	++
					Pasto, El Potrerillo	560	700	618	+	Medellín, Central				
					Papa Morasurco					Mayorista de Antioquia	850	900	873	+
					Pasto, El Potrerillo	500	600	557	--	Medellín, Plaza				
					Papa nevada					Minorista José María Villa	800	900	858	+
					Cartago (Valle del Cauca)	1.375	1.375	1.375	-	Montería (Córdoba)	1.000	1.060	1.038	+
					El Carmen de Viboral (Antioquia)	850	950	900	-	Palmira (Valle del Cauca)	600	660	633	++
					El Santuario (Antioquia)	800	950	888	-					
					Marinilla (Antioquia)	800	1.050	925	-					


**Cuadro 3. Mercados mayoristas. Precios de venta de tubérculos, raíces y plátanos (continuación)
2017 (9 al 15 de septiembre)**

Productos y mercados	Pesos por kilogramo				Tendencia	Productos y mercados	Pesos por kilogramo				Tendencia
	Mínimo	Máximo	Medio				Mínimo	Máximo	Medio		
Papa nevada (continuación)						Papa suprema (continuación)					
Medellín, Central						Bogotá, D. C., Corabastos	540	700	586		+
Mayorista de Antioquia	900	1.100	990	+		Bucaramanga, Centroabastos	600	760	708		+++
Peñol (Antioquia)	900	1.100	981	-		Bucaramanga, Mercados del centro	560	700	630		+++
Pereira, La 41	1.500	1.563	1.531	-		Buenaventura (Valle del Cauca)	600	640	613		-
Pereira, Mercasa	1.350	1.400	1.367	-		Cali, Cavasa	500	540	515		=
Rionegro (Antioquia)	1.000	1.100	1.031	-		Cali, Santa Helena	560	600	580		+
San Vicente (Antioquia)	938	1.000	967	+		Chiquinquirá (Boyacá)	440	500	478		++
Papa parda pastusa						Cúcuta, Cenabastos	560	800	680		+++
Armenia, Mercar	560	620	600	+		Duitama (Boyacá)	540	560	553		-
Bogotá, D. C., Corabastos	760	900	808	+		Ibagué, Plaza La 21	600	640	605		+
Bucaramanga, Centroabastos	700	800	775	++		Ipiales (Nariño), Centro de acopio	380	450	425		+
Bucaramanga, Mercados del centro	860	900	880	++		Ipiales (Nariño), Ipiales somos todos	400	460	419		-
Cali, Cavasa	500	600	553	+		Neiva, Surabastos	600	700	650		+
Cartago (Valle del Cauca)	560	560	560	+		Palmira (Valle del Cauca)	500	580	553		+
Chiquinquirá (Boyacá)	600	700	640	+++		Pamplona (Norte de Santander)	600	700	647		+++
Cúcuta, Cenabastos	700	1.000	803	+++		Pasto, El Potrerillo	440	500	475		+
Duitama (Boyacá)	640	660	653	+		Popayán (Cauca)	500	600	555		---
Florencia (Cáquetá)	640	660	653	+		San Gil (Santander)	540	740	620		++
Manizales (Caldas)	600	700	670	+		Socorro (Santander)	540	680	620		+++
Pamplona (Norte de Santander)	700	800	773	+++		Sogamoso (Boyacá)	500	560	520		++
Pasto, El Potrerillo	500	560	528	-		Tuluá (Valle del Cauca)	560	580	573		+
Pereira, La 41	560	600	580	++		Tunja, Complejo de Servicios del Sur	500	600	564		+
Pereira, Mercasa	560	600	576	+		Ubaté (Cundinamarca)	560	560	560		=
Popayán (Cauca)	680	800	748	---		Papa tocarreña					
San Gil (Santander)	600	800	680	++		Duitama (Boyacá)	800	800	800		=
Sincelejo (Sucre)	700	760	716	+++		Sogamoso (Boyacá)	700	760	720		+
Socorro (Santander)	600	740	680	+++		Tunja, Complejo de Servicios del Sur	700	800	770		+
Sogamoso (Boyacá)	600	700	627	++		Papa única					
Tunja, Complejo de Servicios del Sur	640	700	680	+		Arauca (Arauca)	729	833	778		++
Ubaté (Cundinamarca)	700	700	700	+		Barranquilla, Barranquillita	600	720	667		++
Yopal (Casanare)	792	875	833	-		Barranquilla, Granabastos	600	740	647		++
Papa Puracé						Bogotá, D. C., Corabastos	460	540	493		+
La Unión (Antioquia)	700	750	733	+		Bucaramanga, Centroabastos	520	680	630		+++
Papa roja peruana						Bucaramanga, Mercados del centro	560	700	630		+++
Ipiales (Nariño), Centro de acopio	400	460	439	+		Buenaventura (Valle del Cauca)	600	600	600		-
Ipiales (Nariño), Ipiales somos todos	400	500	433	-		Cali, Cavasa	460	500	482		-
Papa rubí						Cali, Santa Helena	560	600	577		+
Bogotá, D. C., Corabastos	500	600	528	+		Cartagena, Bazurto	500	600	533		-
Pereira, La 41	600	700	635	+		Cartago (Valle del Cauca)	600	640	620		++
Pereira, Mercasa	580	680	625	+		Cúcuta, Cenabastos	460	660	555		+++
Santa Marta (Magdalena)	660	700	682	++		Duitama (Boyacá)	480	500	493		+
Papa R-12 negra						Ipiales (Nariño), Centro de acopio	380	440	420		+
Bogotá, D. C., Corabastos	600	700	630	+		Ipiales (Nariño), Ipiales somos todos	400	450	432		-
Bucaramanga, Centroabastos	700	760	730	+		Manizales (Caldas)	560	640	607		++
Cartago (Valle del Cauca)	600	600	600	=		Neiva, Surabastos	560	640	612		++
Manizales (Caldas)	520	640	613	+		Pamplona (Norte de Santander)	500	600	525		+++
Medellín, Central						Pasto, El Potrerillo	420	500	468		+
Mayorista de Antioquia	700	760	736	+		Pereira, La 41	560	600	593		+
Neiva, Surabastos	700	720	703	++		Pereira, Mercasa	520	600	570		+
Papa R-12 roja						Popayán (Cauca)	520	560	543		+
Barranquilla, Barranquillita	760	800	790	+		Tunja, Complejo de Servicios del Sur	440	560	500		++
Barranquilla, Granabastos	880	900	890	+		Ubaté (Cundinamarca)	500	500	500		+++
Bogotá, D. C., Corabastos	500	600	527	+		Valledupar, Mercabastos	600	680	633		+++
Pereira, Mercasa	700	700	700	++		Valledupar, Mercado Nuevo	600	680	637		+++
Tunja, Complejo de Servicios del Sur	540	600	563	++		Plátano comino					
Papa sabanera						Medellín, Central					
Bogotá, D. C., Corabastos	1.500	1.800	1.631	++		Mayorista de Antioquia	1.000	1.200	1.047		+
Ubaté (Cundinamarca)	800	800	800	++		Plátano dominico hartón maduro					
Papa San Félix						Manizales (Caldas)	600	700	633		=
Manizales (Caldas)	1.300	1.300	1.300	+		Pereira, La 41	600	700	667		+
Papa superior						Pereira, Mercasa	500	700	617		+
Bogotá, D. C., Corabastos	680	800	718	+		Plátano dominico hartón verde					
Cúcuta, Cenabastos	640	900	743	+++		Armenia, Retiro	450	530	483		+
Duitama (Boyacá)	600	640	627	+		Cartago (Valle del Cauca)	600	700	638		++
Florencia (Cáquetá)	640	660	647	=		Manizales (Caldas)	600	700	633		=
Ipiales (Nariño), Centro de acopio	420	500	456	+		Pereira, La 41	600	700	667		+
Ipiales (Nariño), Ipiales somos todos	480	500	496	+		Pereira, Mercasa	500	700	617		+
Neiva, Surabastos	640	720	697	+		Plátano dominico verde					
Pamplona (Norte de Santander)	700	800	730	+++		Medellín, Central					
Sogamoso (Boyacá)	500	600	573	++		Mayorista de Antioquia	500	600	552		+
Tunja, Complejo de Servicios del Sur	600	700	632	+		Medellín, Plaza					
Villavicencio, CAV	640	800	737	-		Minorista José María Villa	200	300	220		--
Papa suprema						Santa Bárbara (Antioquia)	333	400	371		+
Armenia, Mercar	560	560	560	+		Sonsón (Antioquia)	1.000	1.200	1.100		=
						Plátano guineo					
						Armenia, Mercar	550	600	572		+
						Armenia, Retiro	450	470	451		++

Cuadro 3. Mercados mayoristas. Precios de venta de tubérculos, raíces y plátanos (conclusión) 2017 (9 al 15 de septiembre)

Productos y mercados	Pesos por kilogramo				Tendencia	Productos y mercados	Pesos por kilogramo				Tendencia
	Mínimo	Máximo	Medio				Mínimo	Máximo	Medio		
Plátano guineo (continuación)						Plátano hartón verde Eje Cafetero					
Bogotá, D. C., Corabastos	1.100	1.300	1.181		+	Medellín, Central					
Cartago (Valle del Cauca)	600	700	650		+	Mayorista de Antioquia	1.100	1.200	1.128		++
La Ceja (Antioquia)	500	700	633		++	Plátano hartón verde llanero					
Medellín, Central						Bogotá, D. C., Corabastos	1.250	1.500	1.371		+
Mayorista de Antioquia	500	600	552		+	Ubaté (Cundinamarca)	1.100	1.150	1.125		=
Medellín, Plaza						Ulluco					
Minorista José María Villa	400	600	439		-	Buenaventura (Valle del Cauca)	3.000	3.000	3.000		=
Peñol (Antioquia)	333	400	369		+	Cali, Cavasa	2.833	3.167	3.063		-
Rionegro (Antioquia)	750	800	792		+	Ipiales (Nariño), Ipiales somos todos	1.667	2.000	1.852		++
Santa Bárbara (Antioquia)	200	267	250		=	Pasto, El Potrerillo	2.125	2.375	2.271		n.d.
Sonson (Antioquia)	200	300	250		++	Popayán (Cauca)	2.000	2.583	2.323		--
Tuluá (Valle del Cauca)	600	600	600		-	Yuca chirosa					
Villavicencio, CAV	2.000	2.000	2.000		=	Buenaventura (Valle del Cauca)	800	800	800		=
Plátano hartón maduro						Ibagué, Plaza La 21	600	733	667		+
Armenia, Mercar	600	650	617		+	La Ceja (Antioquia)	800	1.100	925		-
Bogotá, D. C., Corabastos	1.050	1.200	1.133		+	Rionegro (Antioquia)	560	1.000	758		+
Cúcuta, Cenabastos	1.095	1.286	1.151		-	Yuca criolla					
Ibagué, Plaza La 21	500	1.100	846		-	Arauca (Arauca)	571	571	571		=
Medellín, Central						Barranquilla, Barranquillita	700	750	729		+
Mayorista de Antioquia	700	900	788		+	Barranquilla, Granabastos	700	800	767		++
Neiva, Surabastos	800	1.000	919		-	Bucaramanga, Centroabastos	714	833	759		-
Pereira, La 41	600	700	667		+	Bucaramanga, Mercados del centro	905	905	905		=
Pereira, Mercasa	500	700	617		+	Cartagena, Bazurto	500	500	500		=
Tunja, Complejo de Servicios del Sur	1.100	1.100	1.100		+	Chiquinquirá (Boyacá)	767	800	771		+
Plátano hartón verde						Cúcuta, Cenabastos	882	941	927		-
Arauca (Arauca)	846	846	846		=	Medellín, Central					
Armenia, Mercar	650	700	667		+	Mayorista de Antioquia	880	1.000	944		-
Armenia, Retiro	480	570	537		+	Medellín, Plaza					
Barranquilla, Barranquillita	1.050	1.110	1.065		=	Minorista José María Villa	880	1.080	977		++
Bogotá, D. C., Corabastos	1.050	1.200	1.133		+	Montería (Córdoba)	400	425	413		+
Bucaramanga, Centroabastos	1.120	1.440	1.332		+	Pamplona (Norte de Santander)	595	881	692		++
Bucaramanga, Mercados del centro	1.280	1.440	1.360		++	San Gil (Santander)	500	600	567		+
Cali, Cavasa	650	700	671		+	Santa Marta (Magdalena)	800	875	815		-
Cali, Santa Helena	800	800	800		+++	Sincelejo (Sucre)	500	500	500		+
Cartagena, Bazurto	1.390	1.480	1.421		+	Socorro (Santander)	720	800	773		+
Chiquinquirá (Boyacá)	700	1.300	988		+	Tunja, Complejo de Servicios del Sur	567	667	624		+
Cúcuta, Cenabastos	1.000	1.286	1.130		+	Valledupar, Mercabastos	500	600	554		--
Duitama (Boyacá)	760	1.136	946		++	Valledupar, Mercado Nuevo	500	600	554		--
Ibagué, Plaza La 21	500	1.100	846		-	Yuca ICA					
Ipiales (Nariño), Ipiales somos todos	800	900	863		+	Armenia, Mercar	680	720	711		-
La Ceja (Antioquia)	800	1.000	950		+	Armenia, Retiro	680	720	707		-
Medellín, Central						Cali, Cavasa	680	720	708		+
Mayorista de Antioquia	700	900	788		+	Cali, Santa Helena	640	720	680		-
Medellín, Plaza						Cartago (Valle del Cauca)	880	960	910		=
Minorista José María Villa	500	700	610		--	Florencia (Caquetá)	528	544	539		-
Montería (Córdoba)	600	600	600		-	Manizales (Caldas)	800	880	853		=
Neiva, Surabastos	800	1.000	919		-	Medellín, Central					
Palmira (Valle del Cauca)	700	800	744		+	Mayorista de Antioquia	680	900	793		n.d.
Pamplona (Norte de Santander)	889	889	889		+	Neiva, Surabastos	640	1.200	911		+++
Pereira, La 41	600	700	667		+	Palmira (Valle del Cauca)	640	720	695		+
Pereira, Mercasa	500	700	617		+	Pasto, El Potrerillo	667	750	688		+
Popayán (Cauca)	1.120	1.200	1.160		-	Pereira, La 41	600	680	653		-
Rionegro (Antioquia)	1.000	1.200	1.112		-	Pereira, Mercasa	720	720	720		=
San Gil (Santander)	320	480	373		+	Popayán (Cauca)	833	867	842		-
Santa Bárbara (Antioquia)	500	800	650		=	Tuluá (Valle del Cauca)	720	800	773		=
Santa Marta (Magdalena)	1.440	1.560	1.493		-	Yuca llanera					
Sincelejo (Sucre)	960	960	960		=	Bogotá, D. C., Corabastos	800	1.000	857		+
Socorro (Santander)	320	400	373		=	Duitama (Boyacá)	600	667	622		-
Sogamoso (Boyacá)	700	1.045	837		+	San Gil (Santander)	833	905	865		-
Tuluá (Valle del Cauca)	600	700	638		+	Sogamoso (Boyacá)	600	667	622		-
Tunja, Complejo de Servicios del Sur	1.100	1.100	1.100		+	Ubaté (Cundinamarca)	800	800	800		++
Valledupar, Mercabastos	750	960	863		--	Villavicencio, CAV	467	500	478		+
Valledupar, Mercado Nuevo	750	960	865		--	Yopal (Casanare)	400	500	456		++
Villavicencio, CAV	1.000	1.200	1.095		++						
Yopal (Casanare)	960	960	960		++						

Tendencias:

- (---) Variación mayor al -20 %
- (--) Variación entre -10 % y -20 %
- (-) Variación entre 0 % y -10 %

- (=) Variación igual a 0 %
- (+) Variación entre 0 % y 10 %
- (+ +) Variación entre 10 % y 20 %
- (+++) Variación mayor al 20 %
- (n.d.) No determinado



Granos, carnes y procesados

Descendieron los precios del azúcar

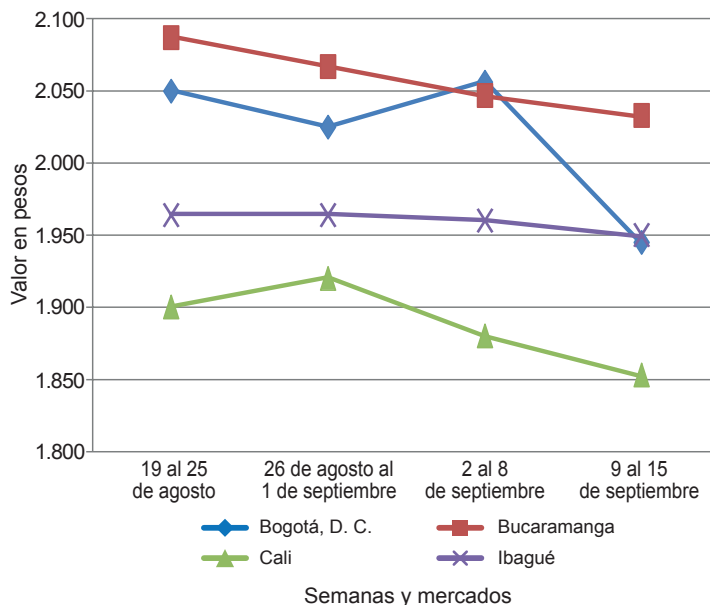
Las cotizaciones de la azúcar descendieron esta semana, y en el caso de la sulfitada, la caída se presentó en catorce de los veintiséis mercados donde se comercializó. De acuerdo con los comerciantes, esta situación se debió a la mayor oferta que se registró en los mercados, la cual llegó procedente de los ingenios ubicados en Valle del Cauca. En Pereira y Bogotá D. C., por ejemplo, el kilo se comercializó a \$2.160 y a \$1.945, respectivamente, lo que significó un descenso del 7,70 %, en promedio, respecto a la semana anterior.

De igual manera, los precios mayoristas del arroz de primera siguieron reportando una tendencia a la baja, esta vez en veintiuno de los treinta y cuatro mercados donde se comercializó el producto a lo largo de esta semana. Según las fuentes encuestadas, se sigue presentando un buen nivel de inventarios gracias a los amplios volúmenes de producción que se viene presentando, razón por la cual los precios disminuyeron con el objetivo de aumentar las ventas. En Cartagena, por ejemplo, el kilo se cotizó a \$2.322; un 5,46 % menos que la semana pasada.

Asimismo, se presentó una tendencia a la baja en las cotizaciones mayoristas del queso costeño. Esta situación se registró en catorce de los veintisiete mercados donde se comercializó y obedeció a un incremento en el abastecimiento desde la Costa Atlántica, donde se ha venido presentando un incremento en la producción de leche. En Armenia y Sincelejo, por ejemplo, el precio bajó un 3,93 %, vendiéndose el kilo a \$9.067 y a \$8.600, respectivamente.

Finalmente, durante esta semana, los precios mayoristas de la pechuga de pollo reportaron un descenso respecto a la semana anterior. De acuerdo con los comerciantes, la razón de esta tendencia obedeció al buen nivel de oferta que tuvo el producto, lo que, sumado a una baja demanda, motivó a los comerciantes mayoristas a reducir el precio y darle una mayor rotación a este producto. Por ejemplo, en el mercado de Santa Helena, en Cali, el kilo se comercializó a \$7.300, lo que indicó una reducción del 3,31 %.

Gráfico 5. Comportamiento de los precios del azúcar sulfitada 2017 (19 de agosto al 15 de septiembre)



Fuente: DANE, Sipsa.

Cuadro 4. Mercados mayoristas. Precios de venta de granos y cereales 2017 (9 al 15 de septiembre)

Productos y mercados	Pesos por kilogramo			Tendencia
	Mínimo	Máximo	Medio	
Arroz blanco importado				
Pasto, El Potrerillo	3.422	3.511	3.467	=
Arroz de primera				
Arauca (Arauca)	3.440	3.496	3.472	+
Armenia, Mercar	2.360	2.440	2.400	-
Barranquilla, Barranquillita	2.320	2.342	2.333	-
Barranquilla, Granabastos	2.222	2.244	2.228	-
Bogotá, D. C., Corabastos	2.060	2.120	2.090	-
Bogotá, D. C., Paloquemao	2.400	2.560	2.520	+
Bogotá, D. C., Plaza España	2.240	2.480	2.368	-
Bogotá, D. C., Plaza Las Flores	2.200	2.300	2.233	=
Bucaramanga, Mercados del centro	2.520	2.544	2.536	=
Buenaventura (Valle del Cauca)	2.376	2.720	2.565	-
Cali, La Floresta	2.100	2.560	2.300	-
Cali, Santa Helena	2.180	2.480	2.323	+
Cali, Siloé	2.060	2.560	2.293	-
Cartagena, Bazurto	2.289	2.333	2.322	-
Cartago (Valle del Cauca)	2.632	2.640	2.635	+
Cúcuta, Cenabastos	2.400	2.520	2.462	-
Cúcuta, La Nueva Sexta	2.533	2.600	2.578	-

Productos y mercados	Pesos por kilogramo			Tendencia
	Mínimo	Máximo	Medio	
Arroz de primera (continuación)				
Florencia (Cauquetá)	2.552	2.640	2.584	+
Manizales (Caldas)	1.680	1.760	1.720	---
Medellín, Central				
Mayorista de Antioquia	2.336	2.400	2.374	-
Medellín, Plaza				
Minorista José María Villa	2.240	2.280	2.270	-
Montería (Córdoba)	2.222	2.267	2.233	-
Neiva, Surabastos	2.120	2.240	2.190	-
Palmira (Valle del Cauca)	2.100	2.560	2.313	+
Pamplona (Norte de Santander)	2.533	2.533	2.533	-
Pasto, El Potrerillo	2.740	2.960	2.827	+
Pereira, Mercasa	2.352	2.560	2.456	-
Popayán (Cauca)	2.460	2.500	2.480	-
Santa Marta (Magdalena)	2.000	2.040	2.020	=
Sincelejo (Sucre)	1.900	1.960	1.929	-
Tuluá (Valle del Cauca)	1.978	2.400	2.202	-
Tunja, Complejo de Servicios del Sur	2.100	2.400	2.250	-
Vallédupar, Mercado Nuevo	1.920	2.200	2.093	=
Villavicencio, CAV	2.360	2.400	2.370	=

Cuadro 4. Mercados mayoristas. Precios de venta de granos y cereales (continuación)
2017 (9 al 15 de septiembre)

Productos y mercados	Pesos por kilogramo				Tendencia	Productos y mercados	Pesos por kilogramo				Tendencia			
	Mínimo	Máximo	Medio				Mínimo	Máximo	Medio					
Arroz de segunda						Frijol cabeza negra importado								
Barranquilla, Barranquillita	2.133	2.156	2.146	+	Barranquilla, Barranquillita	3.000	3.200	3.075	=	Barranquilla, Barranquillita	4.000	4.300	4.150	=
Barranquilla, Granabastos	1.956	2.000	1.983	-	Cartagena, Bazurto	2.909	3.273	3.114	=	Santa Marta (Magdalena)				
Bogotá, D. C., Corabastos	1.880	1.940	1.905	-										
Pereira, Mercasa	2.262	2.480	2.371	-	Frijol cabeza negra nacional					Barranquilla, Granabastos	2.400	2.600	2.518	+
Santa Marta (Magdalena)	1.900	1.920	1.910	=	Cartagena, Bazurto	2.500	2.600	2.550	+	Montería (Córdoba)	1.600	1.700	1.630	=
Sincelejo (Sucre)	1.844	1.844	1.844	=	Montería (Córdoba)	2.400	2.600	2.500	+	Sincelejo (Sucre)	2.400	2.600	2.500	+
					Valledupar, Mercado Nuevo	4.000	4.000	4.000	=					
Arroz excelso					Frijol calima					Bucaramanga, Centroabastos	4.000	4.000	4.000	=
Barranquilla, Barranquillita	2.600	2.680	2.642	-	Bucaramanga, Centroabastos	3.520	3.728	3.603	=	Buenaventura (Valle del Cauca)	3.900	4.000	3.947	=
Barranquilla, Granabastos	2.416	2.520	2.468	-	Cali, La Floresta	3.900	4.000	3.947	=	Cali, Santa Helena	4.160	4.320	4.240	=
Bucaramanga, Centroabastos	2.400	2.560	2.480	-	Cali, Santa Helena	4.160	4.320	4.240	=	Cali, Siloé	4.800	4.960	4.880	-
Cartagena, Bazurto	2.480	2.520	2.490	-	Cali, Siloé	4.800	4.960	4.880	-	Ibagué, Plaza La 21	3.360	4.400	3.760	=
Montería (Córdoba)	2.640	2.720	2.660	=	Ibagué, Plaza La 21	3.360	4.400	3.760	=	Palmira (Valle del Cauca)	4.000	4.000	4.000	+
Sincelejo (Sucre)	2.200	2.304	2.248	=	Palmira (Valle del Cauca)	4.000	4.000	4.000	+	Pasto, El Potrerillo	3.120	3.280	3.200	=
Valledupar, Mercado Nuevo	2.480	2.600	2.520	=	Pasto, El Potrerillo	3.120	3.280	3.200	=	Popayán (Cauca)	4.000	4.160	4.053	-
					Popayán (Cauca)	4.000	4.160	4.053	-	Tuluá (Valle del Cauca)	3.752	3.840	3.786	+
Arroz sopa cristal					Tuluá (Valle del Cauca)	3.752	3.840	3.786	+					
Bucaramanga, Centroabastos	1.200	1.280	1.253	=	Frijol cargamanto blanco					Marinilla (Antioquia)	5.600	5.800	5.700	+
Bucaramanga, Mercados del centro	1.120	1.256	1.192	=	Marinilla (Antioquia)	5.600	5.800	5.700	+	Medellín, Central				
Montería (Córdoba)	1.200	1.210	1.205	=	Medellín, Central	5.900	6.000	5.950	-	Mayorista de Antioquia				
					Medellín, Plaza					Medellín, Plaza	6.200	7.000	6.550	-
Arveja amarilla seca importada					Mayorista de Antioquia	5.900	6.000	5.950	-	Peñol (Antioquia)	5.200	5.400	5.275	-
Bucaramanga, Centroabastos	1.800	1.900	1.850	+	Medellín, Plaza					San Vicente (Antioquia)	5.700	5.900	5.819	+
Bucaramanga, Mercados del centro	1.928	1.928	1.928	+	Minorista José María Villa	6.200	7.000	6.550	-	Sonsón (Antioquia)	5.500	6.000	5.625	-
Cúcuta, Cenabastos	1.700	2.100	1.860	-	Peñol (Antioquia)	5.200	5.400	5.275	-					
Cúcuta, La Nueva Sexta	1.700	1.800	1.767	=	San Vicente (Antioquia)	5.700	5.900	5.819	+					
Ibagué, Plaza La 21	1.500	1.600	1.559	-	Sonsón (Antioquia)	5.500	6.000	5.625	-					
Pamplona (Norte de Santander)	2.087	2.174	2.130	+	Frijol cargamanto rojo					Armenia, Mercar	6.123	6.326	6.258	+
					Armenia, Mercar	6.123	6.326	6.258	+	Bogotá, D. C., Corabastos	5.600	5.760	5.640	+
Arveja verde seca importada					Bogotá, D. C., Corabastos	5.600	5.760	5.640	+	Bogotá, D. C., Paloquemao	6.080	6.400	6.260	+
Armenia, Mercar	2.273	2.278	2.276	+	Bogotá, D. C., Paloquemao	6.080	6.400	6.260	+	Bogotá, D. C., Plaza Las Flores	6.560	6.800	6.667	+
Barranquilla, Barranquillita	1.780	1.880	1.815	+	Bogotá, D. C., Plaza Las Flores	6.560	6.800	6.667	+	Cartago (Valle del Cauca)	4.800	4.960	4.904	=
Bogotá, D. C., Corabastos	1.840	1.920	1.875	+	Cartago (Valle del Cauca)	4.800	4.960	4.904	=	Ibagué, Plaza La 21	4.800	5.280	4.960	+
Bogotá, D. C., Paloquemao	2.560	2.720	2.620	+	Ibagué, Plaza La 21	4.800	5.280	4.960	+	Manizales (Caldas)	6.167	6.581	6.305	=
Bogotá, D. C., Plaza España	2.160	2.400	2.290	+	Manizales (Caldas)	6.167	6.581	6.305	=	Marinilla (Antioquia)	5.500	5.700	5.600	+
Bucaramanga, Centroabastos	1.700	1.700	1.700	=	Marinilla (Antioquia)	5.500	5.700	5.600	+	Medellín, Central				
Bucaramanga, Mercados del centro	1.580	1.700	1.633	=	Medellín, Central	5.700	6.000	5.850	-	Mayorista de Antioquia				
Buenaventura (Valle del Cauca)	1.600	1.600	1.600	=	Medellín, Plaza					Medellín, Plaza	6.200	7.000	6.550	-
Cali, Santa Helena	2.160	2.208	2.189	=	Minorista José María Villa	6.200	7.000	6.550	-	Peñol (Antioquia)	5.400	5.600	5.475	+
Cali, Siloé	2.320	2.480	2.400	-	Peñol (Antioquia)	5.400	5.600	5.475	+	Pereira, Mercasa	5.700	6.115	5.908	=
Cúcuta, Cenabastos	1.780	2.100	1.893	-	Pereira, Mercasa	5.700	6.115	5.908	=	San Vicente (Antioquia)	5.600	5.900	5.738	+
Cúcuta, La Nueva Sexta	1.800	1.800	1.800	=	San Vicente (Antioquia)	5.600	5.900	5.738	+	Tunja, Complejo de Servicios del Sur	4.960	5.120	5.040	=
Manizales (Caldas)	2.159	2.423	2.247	=	Tunja, Complejo de Servicios del Sur	4.960	5.120	5.040	=					
Medellín, Central					Frijol nima calima					Armenia, Mercar	4.401	4.552	4.451	-
Mayorista de Antioquia	1.920	2.600	2.160	-	Armenia, Mercar	4.401	4.552	4.451	-	Bogotá, D. C., Corabastos	3.520	3.680	3.573	+
Medellín, Plaza					Bogotá, D. C., Corabastos	3.520	3.680	3.573	+	Bogotá, D. C., Paloquemao	3.840	4.000	3.960	-
Minorista José María Villa	1.760	2.200	1.990	--	Bogotá, D. C., Paloquemao	3.840	4.000	3.960	-	Bogotá, D. C., Plaza España	3.840	4.548	4.129	+
Palmira (Valle del Cauca)	2.360	2.400	2.390	+	Bogotá, D. C., Plaza España	3.840	4.548	4.129	+	Bogotá, D. C., Plaza Las Flores	4.160	4.400	4.293	+
Pamplona (Norte de Santander)	2.087	2.087	2.087	+	Bogotá, D. C., Plaza Las Flores	4.160	4.400	4.293	+	Cartago (Valle del Cauca)	3.800	4.000	3.880	+
Pasto, El Potrerillo	2.320	2.400	2.347	-	Cartago (Valle del Cauca)	3.800	4.000	3.880	+	Florencia (Cauquetá)	3.280	3.360	3.328	+
Pereira, Mercasa	1.640	1.900	1.770	+	Florencia (Cauquetá)	3.280	3.360	3.328	+	Manizales (Caldas)	4.405	4.846	4.648	=
Santa Marta (Magdalena)	2.491	2.545	2.532	=	Manizales (Caldas)	4.405	4.846	4.648	=	Medellín, Central				
Sincelejo (Sucre)	2.000	2.000	2.000	=	Medellín, Central	3.400	3.600	3.467	=	Mayorista de Antioquia				
Tuluá (Valle del Cauca)	1.624	1.760	1.696	=	Mayorista de Antioquia	3.400	3.600	3.467	=	Neiva, Surabastos	3.600	3.840	3.680	-
Tunja, Complejo de Servicios del Sur	2.200	2.300	2.250	=	Neiva, Surabastos	3.600	3.840	3.680	-					
Valledupar, Mercado Nuevo	2.500	3.000	2.833	=	Frijol palomito importado					Barranquilla, Barranquillita	3.900	4.100	4.000	-
Villavicencio, CAV	1.904	2.348	2.117	=	Barranquilla, Barranquillita	3.900	4.100	4.000	-	Barranquilla, Granabastos	3.960	4.150	4.073	+
					Barranquilla, Granabastos	3.960	4.150	4.073	+	Cartagena, Bazurto	4.500	4.600	4.525	=
Cuchuco de cebada					Cartagena, Bazurto	4.500	4.600	4.525	=	Santa Marta (Magdalena)	3.818	4.636	4.295	=
Arauca (Arauca)	4.200	4.200	4.200	=	Santa Marta (Magdalena)	3.818	4.636	4.295	=					
Bucaramanga, Centroabastos	1.880	2.000	1.933	=	Frijol radical					Bogotá, D. C., Corabastos	3.200	3.360	3.307	-
Bucaramanga, Mercados del centro	1.864	2.120	1.968	=	Bogotá, D. C., Corabastos	3.200	3.360	3.307	-	Bogotá, D. C., Paloquemao	3.840	4.000	3.920	-
					Bogotá, D. C., Paloquemao	3.840	4.000	3.920	-	Bucaramanga, Centroabastos	3.700	3.700	3.700	-
Cuchuco de maíz					Bucaramanga, Centroabastos	3.700	3.700	3.700	-	Bucaramanga, Mercados del centro	3.580	3.580	3.580	=
Arauca (Arauca)	2.900	2.900	2.900	=	Bucaramanga, Mercados del centro	3.580	3.580	3.580	=	Cartago (Valle del Cauca)	4.800	4.952	4.851	=
Bucaramanga, Centroabastos	2.000	2.200	2.084	=	Cartago (Valle del Cauca)	4.800	4.952	4.851	=	Medellín, Central				
Bucaramanga, Mercados del centro	2.000	2.104	2.061	+	Medellín, Central	3.400	3.400	3.400	=	Mayorista de Antioquia				
Cali, La Floresta	1.040	1.080	1.060	=	Mayorista de Antioquia	3.400	3.400	3.400	=					
Cali, Siloé	1.200	1.280	1.253	-	Frijol Uribe rosado					Cartago (Valle del Cauca)	3.800	3.840	3.827	=
Ibagué, Plaza La 21	1.560	1.808	1.680	=	Cartago (Valle del Cauca)	3.800	3.840	3.827	=	Medellín, Central				
Popayán (Cauca)	1.200	1.224	1.211	-	Medellín, Central	3.000	3.200	3.100	-	Mayorista de Antioquia				
Sincelejo (Sucre)	1.400	1.400	1.400	=	Mayorista de Antioquia	3.000	3.200	3.100	-	Pereira, Mercasa	2.900	3.520	3.210	++
					Pereira, Mercasa	2.900	3.520	3.210	++					


**Cuadro 4. Mercados mayoristas. Precios de venta de granos y cereales (conclusión)
2017 (9 al 15 de septiembre)**

Productos y mercados	Pesos por kilogramo				Tenden- cia	Productos y mercados	Pesos por kilogramo				Tenden- cia			
	Mínimo	Máximo	Medio				Mínimo	Máximo	Medio					
Frijol Zaragoza						Maíz amarillo cáscara (continuación)								
Barranquilla, Barranquillita	4.100	4.200	4.144	-	Sonsón (Antioquia)	900	1.100	975	+	Valledupar, Mercado Nuevo	1.000	1.100	1.033	=
Barranquilla, Granabastos	4.200	4.310	4.272	=	Maíz amarillo cáscara importado					Medellín, Central				
Cartagena, Bazurto	4.000	4.200	4.050	=	Mayorista de Antioquia	900	950	917	--	Maíz amarillo trillado				
Cúcuta, Cenabastos	4.300	4.500	4.433	=	Armenia, Mercar	1.300	1.300	1.300	=	Barranquilla, Barranquillita	1.588	1.605	1.597	+
Cúcuta, La Nueva Sexta	4.500	4.500	4.500	=	Barranquilla, Granabastos	1.525	1.575	1.552	=	Cali, La Floresta	1.700	1.700	1.700	=
Santa Marta (Magdalena)	4.182	4.545	4.364	+	Cali, Santa Helena	1.520	1.520	1.520	=	Cali, Siloé	1.540	1.560	1.553	-
Sincelejo (Sucre)	4.200	4.500	4.333	+	Cartagena, Bazurto	1.800	1.875	1.819	-	Medellín, Central				
Valledupar, Mercado Nuevo	5.000	5.000	5.000	=	Mayorista de Antioquia	1.300	1.400	1.333	+	Medellín, Plaza				
Garbanzo importado					Minorista José María Villa	1.200	1.300	1.263	-	Montería (Córdoba)	1.280	1.360	1.320	=
Arauca (Arauca)	3.200	3.200	3.200	=	Montería (Córdoba)	1.680	1.920	1.813	=	Pasto, El Potrerillo	1.340	1.460	1.400	=
Armenia, Mercar	5.507	5.678	5.621	+	Santa Marta (Magdalena)	1.289	1.333	1.300	-	Sincelejo (Sucre)	1.348	1.360	1.355	+
Bogotá, D. C., Paloquemao	6.400	6.560	6.520	+	Tuluá (Valle del Cauca)					Maíz blanco cáscara				
Bogotá, D. C., Plaza España	6.880	7.310	7.077	+	Medellín, Central					Mayorista de Antioquia	800	900	875	-
Bogotá, D. C., Plaza Las Flores	6.960	7.600	7.360	+	Tunja, Complejo de Servicios del Sur	1.200	1.280	1.240	+	Maíz blanco retrimado				
Bucaramanga, Centroabastos	5.000	5.600	5.300	-	Cartago (Valle del Cauca)	1.180	1.200	1.187	=	Maíz blanco trillado				
Bucaramanga, Mercados del centro	5.000	5.200	5.100	=	Armenia, Mercar	1.200	1.200	1.200	=	Barranquilla, Barranquillita	1.455	1.478	1.468	-
Cúcuta, Cenabastos	5.500	5.800	5.650	=	Barranquilla, Granabastos	1.350	1.400	1.375	-	Barranquilla, Granabastos	1.200	1.320	1.265	-
Medellín, Central					Bogotá, D. C., Corabastos	1.600	1.600	1.600	+	Bogotá, D. C., Paloquemao	1.488	1.520	1.509	+
Mayorista de Antioquia	4.560	6.080	5.060	+	Bogotá, D. C., Plaza España	1.600	1.600	1.600	+	Cali, La Floresta	1.520	1.540	1.527	-
Medellín, Plaza					Cali, Santa Helena	1.540	1.560	1.553	-	Cali, Siloé	1.550	1.625	1.569	=
Minorista José María Villa	4.400	4.800	4.500	-	Cartagena, Bazurto	1.100	1.120	1.113	-	Cartago (Valle del Cauca)	1.520	1.600	1.553	+
Neiva, Surabastos	5.040	5.200	5.120	-	Cartago (Valle del Cauca)	1.420	1.440	1.432	-	Cúcuta, Cenabastos	1.120	1.200	1.165	=
Pamplona (Norte de Santander)	4.870	4.957	4.913	+	Florencia (Cauquetá)	1.360	1.440	1.400	=	Florencia (Cauquetá)	1.360	1.440	1.400	=
Pereira, Mercasa	4.700	4.885	4.793	=	Manizales (Caldas)					Manizales (Caldas)	1.360	1.440	1.400	=
Tunja, Complejo de Servicios del Sur	6.600	6.800	6.700	=	Medellín, Central					Medellín, Central	1.200	1.300	1.225	-
Villavicencio, CAV	4.800	4.872	4.818	+	Mayorista de Antioquia	1.200	1.300	1.225	-	Medellín, Plaza				
Lenteja importada					Minorista José María Villa	1.300	1.450	1.388	-	Montería (Córdoba)	1.600	1.660	1.615	=
Arauca (Arauca)	5.888	5.888	5.888	=	Montería (Córdoba)	1.600	1.660	1.615	=	Neiva, Surabastos	1.240	1.300	1.285	-
Armenia, Mercar	4.608	4.775	4.664	-	Neiva, Surabastos	1.440	1.480	1.450	+	Palmira (Valle del Cauca)	1.520	1.540	1.533	-
Barranquilla, Barranquillita	3.700	3.800	3.758	-	Palmira (Valle del Cauca)	1.340	1.400	1.385	=	Santa Marta (Magdalena)	1.400	1.467	1.433	+
Barranquilla, Granabastos	3.550	3.950	3.800	=	Sincelejo (Sucre)	1.320	1.340	1.328	+	Tuluá (Valle del Cauca)	1.300	1.300	1.300	=
Bogotá, D. C., Corabastos	3.800	4.000	3.905	-	Tuluá (Valle del Cauca)	1.440	1.600	1.520	-	Valledupar, Mercado Nuevo				
Bogotá, D. C., Paloquemao	5.120	5.600	5.440	+	Villavicencio, CAV					Maíz pira				
Bogotá, D. C., Plaza España	4.800	5.120	4.960	+	Arauca (Arauca)	3.100	3.100	3.100	=	Bogotá, D. C., Corabastos	2.160	2.224	2.195	-
Bogotá, D. C., Plaza Las Flores	4.160	4.800	4.533	+	Bogotá, D. C., Plaza España	2.240	2.390	2.277	+	Bogotá, D. C., Plaza España	2.240	2.390	2.277	+
Bucaramanga, Centroabastos	3.700	3.700	3.700	=	Bucaramanga, Centroabastos	2.714	2.714	2.714	=	Bucaramanga, Centroabastos	2.681	2.857	2.769	=
Bucaramanga, Mercados del centro	3.500	3.586	3.543	=	Bucaramanga, Mercados del centro	2.681	2.857	2.769	=	Cúcuta, Cenabastos	2.360	2.500	2.407	+
Buenaventura (Valle del Cauca)	3.200	3.512	3.344	=	Cúcuta, Cenabastos	2.200	2.320	2.267	+	Cúcuta, La Nueva Sexta				
Cali, La Floresta	4.600	4.640	4.620	-	Medellín, Central					Medellín, Central				
Cali, Santa Helena	4.360	4.480	4.413	-	Mayorista de Antioquia	2.320	2.560	2.420	-	Medellín, Plaza				
Cali, Siloé	4.880	5.040	4.960	-	Medellín, Plaza					Minorista José María Villa	1.000	1.100	1.025	-
Cartago (Valle del Cauca)	3.520	3.760	3.640	=	Minorista José María Villa	1.000	1.016	1.008	+	Neiva, Surabastos	1.000	1.016	1.008	+
Cúcuta, Cenabastos	3.700	4.000	3.833	=	Pasto, El Potrerillo	1.225	1.275	1.250	-	Pasto, El Potrerillo	1.225	1.275	1.250	-
Cúcuta, La Nueva Sexta	4.000	4.000	4.000	=	Sincelejo (Sucre)	1.000	1.044	1.022	-	Sincelejo (Sucre)	1.000	1.044	1.022	-
Florencia (Cauquetá)	3.440	3.520	3.491	-										
Ibagué, Plaza La 21	3.360	3.624	3.436	=										
Manizales (Caldas)	4.405	5.066	4.791	=										
Medellín, Central														
Mayorista de Antioquia	4.000	5.144	4.406	+										
Medellín, Plaza														
Minorista José María Villa	3.600	3.840	3.760	+										
Montería (Córdoba)	3.400	3.500	3.425	-										
Neiva, Surabastos	3.600	3.840	3.740	-										
Palmira (Valle del Cauca)	3.800	4.000	3.900	+										
Pamplona (Norte de Santander)	3.913	4.000	3.957	+										
Pasto, El Potrerillo	4.240	4.400	4.320	=										
Santa Marta (Magdalena)	4.000	4.364	4.159	=										
Sincelejo (Sucre)	3.800	4.000	3.900	=										
Tuluá (Valle del Cauca)	3.536	3.688	3.602	-										
Tunja, Complejo de Servicios del Sur	4.400	4.600	4.500	=										
Valledupar, Mercado Nuevo	4.000	5.000	4.667	=										
Villavicencio, CAV	3.565	4.304	3.967	-										
Maíz amarillo cáscara														
Bogotá, D. C., Corabastos	944	992	964	-										
Bogotá, D. C., Paloquemao	1.280	1.360	1.340	+										
Cartagena, Bazurto	900	920	905	=										
Manizales (Caldas)	1.040	1.200	1.133	=										
Medellín, Central														
Mayorista de Antioquia	1.100	1.150	1.117	+++										
Medellín, Plaza														
Minorista José María Villa	1.000	1.100	1.025	-										
Neiva, Surabastos	1.000	1.016	1.008	+										
Pasto, El Potrerillo	1.225	1.275	1.250	-										
Sincelejo (Sucre)	1.000	1.044	1.022	-										

Tendencias:

- (---) Variación mayor al -20 %
 (--) Variación entre -10 % y -20 %
 (-) Variación entre 0 % y -10 %

(=) Variación igual a 0 %

(+) Variación entre 0 % y 10 %

(+ +) Variación entre 10 % y 20 %

(+++) Variación mayor al 20 %

(n.d.) No determinado

Cuadro 5. Mercados mayoristas. Precios de venta de huevos y lácteos 2017 (9 al 15 de septiembre)

Productos y mercados	Pesos por kilogramo				Tendencia	Productos y mercados	Pesos por kilogramo				Tendencia			
	Mínimo	Máximo	Medio				Mínimo	Máximo	Medio					
Huevo blanco A						Huevo rojo AA (continuación)								
Buenaventura (Valle del Cauca)	300	333	317	=	Montería (Córdoba)	300	303	301	-	Montería (Córdoba)	300	303	301	-
Cartago (Valle del Cauca)	230	233	232	-	Neiva, Surabastos	240	260	250	=	Neiva, Surabastos	240	260	250	=
Manizales (Caldas)	230	240	233	=	Palmira (Valle del Cauca)	317	317	317	=	Palmira (Valle del Cauca)	317	317	317	=
Medellín, Central					Pamplona (Norte de Santander)	239	244	242	-	Pamplona (Norte de Santander)	239	244	242	-
Mayorista de Antioquia	250	250	250	+	Pasto, El Potrerillo	237	243	240	-	Pasto, El Potrerillo	237	243	240	-
Medellín, Plaza					Popayán (Cauca)	274	290	281	+	Popayán (Cauca)	274	290	281	+
Minorista José María Villa	230	250	241	-	Sincelejo (Sucre)	247	247	247	+	Sincelejo (Sucre)	247	247	247	+
Pereira, La 41	230	230	230	-	Tuluá (Valle del Cauca)	238	240	239	=	Tuluá (Valle del Cauca)	238	240	239	=
Huevo blanco AA					Valledupar, Mercado Nuevo	230	243	237	=	Valledupar, Mercado Nuevo	230	243	237	=
Cartago (Valle del Cauca)	243	247	245	=	Villavicencio, CAV	230	250	243	-	Villavicencio, CAV	230	250	243	-
Manizales (Caldas)	240	250	245	=	Huevo rojo B					Huevo rojo B				
Medellín, Central					Armenia, Mercar	210	210	210	+	Armenia, Mercar	210	210	210	+
Mayorista de Antioquia	260	270	263	=	Barranquilla, Barranquillita	235	240	236	=	Barranquilla, Barranquillita	235	240	236	=
Medellín, Plaza					Barranquilla, Granabastos	217	223	220	-	Barranquilla, Granabastos	217	223	220	-
Minorista José María Villa	235	270	254	-	Bogotá, D. C., Corabastos	230	240	233	-	Bogotá, D. C., Corabastos	230	240	233	-
Pereira, La 41	250	250	250	=	Bogotá, D. C., Paloquemao	230	240	235	+	Bogotá, D. C., Paloquemao	230	240	235	+
Huevo blanco B					Bogotá, D. C., Plaza Las Flores	240	250	243	+	Bogotá, D. C., Plaza Las Flores	240	250	243	+
Cartago (Valle del Cauca)	200	203	202	=	Bucaramanga, Centroabastos	200	200	200	=	Bucaramanga, Centroabastos	200	200	200	=
Medellín, Central					Cúcuta, Cenabastos	205	211	208	-	Cúcuta, Cenabastos	205	211	208	-
Mayorista de Antioquia	230	235	233	=	Ibagué, Plaza La 21	210	217	215	=	Ibagué, Plaza La 21	210	217	215	=
Medellín, Plaza					Medellín, Central					Medellín, Central				
Minorista José María Villa	220	240	228	-	Mayorista de Antioquia	230	235	233	=	Mayorista de Antioquia	230	235	233	=
Pereira, La 41	200	200	200	-	Medellín, Plaza					Medellín, Plaza				
Huevo blanco extra					Minorista José María Villa	220	240	228	-	Minorista José María Villa	220	240	228	-
Manizales (Caldas)	280	300	293	=	Montería (Córdoba)	250	250	250	-	Montería (Córdoba)	250	250	250	-
Medellín, Central					Neiva, Surabastos	210	220	215	-	Neiva, Surabastos	210	220	215	-
Mayorista de Antioquia	300	300	300	+	Sincelejo (Sucre)	220	223	222	-	Sincelejo (Sucre)	220	223	222	-
Medellín, Plaza					Villavicencio, CAV	210	233	219	-	Villavicencio, CAV	210	233	219	-
Minorista José María Villa	281	290	288	-	Huevo rojo extra					Huevo rojo extra				
Pereira, La 41	300	300	300	=	Armenia, Mercar	300	300	300	=	Armenia, Mercar	300	300	300	=
Huevo rojo A					Bogotá, D. C., Corabastos	300	320	310	-	Bogotá, D. C., Corabastos	300	320	310	-
Armenia, Mercar	220	220	220	+	Bogotá, D. C., Paloquemao	300	310	305	+	Bogotá, D. C., Paloquemao	300	310	305	+
Barranquilla, Barranquillita	255	260	259	-	Bogotá, D. C., Plaza Las Flores	330	340	337	+	Bogotá, D. C., Plaza Las Flores	330	340	337	+
Barranquilla, Granabastos	240	243	241	-	Cali, Galería Alameda	317	350	328	-	Cali, Galería Alameda	317	350	328	-
Bogotá, D. C., Corabastos	250	250	250	+	Cali, La Floresta	297	300	299	-	Cali, La Floresta	297	300	299	-
Bogotá, D. C., Paloquemao	250	250	250	+	Cali, Siloé	300	317	309	+	Cali, Siloé	300	317	309	+
Bogotá, D. C., Plaza Las Flores	250	270	260	=	Ibagué, Plaza La 21	267	317	296	=	Ibagué, Plaza La 21	267	317	296	=
Bucaramanga, Centroabastos	210	210	210	=	Medellín, Central					Medellín, Central				
Cali, Santa Helena	253	263	258	+	Mayorista de Antioquia	300	300	300	+	Mayorista de Antioquia	300	300	300	+
Cali, Siloé	260	273	268	+	Medellín, Plaza					Medellín, Plaza				
Cartagena, Bazurto	233	233	233	-	Minorista José María Villa	281	290	288	-	Minorista José María Villa	281	290	288	-
Cartago (Valle del Cauca)	230	233	232	-	Neiva, Surabastos	280	300	290	=	Neiva, Surabastos	280	300	290	=
Cúcuta, Cenabastos	215	228	221	-	Palmira (Valle del Cauca)	333	343	338	-	Palmira (Valle del Cauca)	333	343	338	-
Ibagué, Plaza La 21	233	250	242	=	Pasto, El Potrerillo	250	260	255	-	Pasto, El Potrerillo	250	260	255	-
Medellín, Central					Villavicencio, CAV	260	273	266	-	Villavicencio, CAV	260	273	266	-
Mayorista de Antioquia	250	250	250	+	Leche en polvo					Leche en polvo				
Medellín, Plaza					Arauca (Arauca)	13.754	13.754	13.754	=	Arauca (Arauca)	13.754	13.754	13.754	=
Minorista José María Villa	230	250	241	-	Armenia, Mercar	18.125	23.889	20.715	+	Armenia, Mercar	18.125	23.889	20.715	+
Montería (Córdoba)	267	267	267	-	Bucaramanga, Centroabastos	22.656	24.583	23.559	+	Bucaramanga, Centroabastos	22.656	24.583	23.559	+
Neiva, Surabastos	220	230	225	-	Bucaramanga, Mercados del centro	23.611	24.583	24.126	=	Bucaramanga, Mercados del centro	23.611	24.583	24.126	=
Pamplona (Norte de Santander)	222	228	225	-	Buenaventura (Valle del Cauca)	19.325	23.936	21.544	=	Buenaventura (Valle del Cauca)	19.325	23.936	21.544	=
Pasto, El Potrerillo	233	240	236	-	Cali, La Floresta	18.421	21.111	19.880	=	Cali, La Floresta	18.421	21.111	19.880	=
Popayán (Cauca)	260	267	263	+	Cali, Santa Helena	18.421	21.944	20.383	=	Cali, Santa Helena	18.421	21.944	20.383	=
Sincelejo (Sucre)	237	240	239	+	Cali, Siloé	19.737	21.701	20.790	+	Cali, Siloé	19.737	21.701	20.790	+
Tuluá (Valle del Cauca)	218	225	221	=	Cartago (Valle del Cauca)	19.035	22.778	20.895	+	Cartago (Valle del Cauca)	19.035	22.778	20.895	+
Valledupar, Mercado Nuevo	223	233	228	=	Medellín, Central					Medellín, Central				
Villavicencio, CAV	220	233	228	-	Mayorista de Antioquia	16.667	16.875	16.771	+	Mayorista de Antioquia	16.667	16.875	16.771	+
Huevo rojo AA					Palmira (Valle del Cauca)	19.211	23.333	21.374	-	Palmira (Valle del Cauca)	19.211	23.333	21.374	-
Armenia, Mercar	250	260	253	=	Pamplona (Norte de Santander)	11.667	11.667	11.667	=	Pamplona (Norte de Santander)	11.667	11.667	11.667	=
Barranquilla, Barranquillita	265	270	269	=	Pasto, El Potrerillo	19.298	23.519	21.404	=	Pasto, El Potrerillo	19.298	23.519	21.404	=
Barranquilla, Granabastos	257	260	259	-	Pereira, Mercasa	23.639	23.639	23.639	=	Pereira, Mercasa	23.639	23.639	23.639	=
Bogotá, D. C., Corabastos	260	280	267	-	Popayán (Cauca)	19.737	21.615	20.618	-	Popayán (Cauca)	19.737	21.615	20.618	-
Bogotá, D. C., Paloquemao	260	270	265	+	Tuluá (Valle del Cauca)	18.895	22.908	20.705	-	Tuluá (Valle del Cauca)	18.895	22.908	20.705	-
Bogotá, D. C., Plaza Las Flores	280	300	293	+	Villavicencio, CAV	24.219	24.913	24.682	+	Villavicencio, CAV	24.219	24.913	24.682	+
Bucaramanga, Centroabastos	215	215	215	=	Queso campesino					Queso campesino				
Cali, Galería Alameda	300	300	300	=	Armenia, Mercar	11.000	11.000	11.000	=	Armenia, Mercar	11.000	11.000	11.000	=
Cali, La Floresta	277	283	280	=	Bogotá, D. C., Corabastos	8.000	8.000	8.000	-	Bogotá, D. C., Corabastos	8.000	8.000	8.000	-
Cali, Santa Helena	275	300	291	+	Bogotá, D. C., Paloquemao	8.800	9.000	8.850	+	Bogotá, D. C., Paloquemao	8.800	9.000	8.850	+
Cali, Siloé	277	283	280	+	Bogotá, D. C., Plaza España	8.000	8.400	8.133	+	Bogotá, D. C., Plaza España	8.000	8.400	8.133	+
Cartagena, Bazurto	243	250	248	+	Bogotá, D. C., Plaza Las Flores	7.000	7.200	7.033	-	Bogotá, D. C., Plaza Las Flores	7.000	7.200	7.033	-
Cartago (Valle del Cauca)	240	247	243	=	Bucaramanga, Mercados del centro	9.000	9.600	9.200	=	Bucaramanga, Mercados del centro	9.000	9.600	9.200	=
Cúcuta, Cenabastos	239	250	244	+	Cali, Galería Alameda	10.000	10.000	10.000	=	Cali, Galería Alameda	10.000	10.000	10.000	=
Ibagué, Plaza La 21	250	267	257	+	Cali, La Floresta	10.000	10.000	10.000	=	Cali, La Floresta	10.000	10.000	10.000	=
Medellín, Central					Cali, Santa Helena	10.000	10.000	10.000	=	Cali, Santa Helena	10.000	10.000	10.000	=
Mayorista de Antioquia	260	270	263	=	Cali, Siloé	11.000	11.000	11.000	+	Cali, Siloé	11.000	11.000	11.000	+
Medellín, Plaza					Cúcuta, Cenabastos	9.500	10.000	9.750	=	Cúcuta, Cenabastos	9.500	10.000	9.750	=
Minorista José María Villa	235	270	254	-	Ibagué, Plaza La 21	7.200	9.000	8.050	=	Ibagué, Plaza La 21	7.200	9.000	8.050	=
					Manizales (Caldas)	7.600	7.600	7.600	=	Manizales (Caldas)	7.600	7.600	7.600	=


**Cuadro 5. Mercados mayoristas. Precios de venta de huevos y lácteos (conclusión)
2017 (9 al 15 de septiembre)**

Productos y mercados	Pesos por kilogramo				Tenden- cia	Productos y mercados	Pesos por kilogramo				Tenden- cia
	Mínimo	Máximo	Medio	Precios			Mínimo	Máximo	Medio	Precios	
Queso campesino (continuación)						Queso costeño (continuación)					
Medellín, Central						Villavicencio, CAV	9.600	11.000	10.150		-
Mayorista de Antioquia	11.400	12.500	11.800		+	Queso cuajada					
Montería (Córdoba)	9.000	9.000	9.000		=	Armenia, Mercar	7.000	7.200	7.067		-
Palmira (Valle del Cauca)	10.000	10.000	10.000		+	Bogotá, D. C., Corabastos	9.000	9.000	9.000		+
Pereira, La 41	10.000	10.000	10.000		+	Bogotá, D. C., Paloquemao	8.000	8.600	8.450		+
Tuluá (Valle del Cauca)	9.600	10.000	9.800		+	Bogotá, D. C., Plaza Las Flores	8.000	8.000	8.000		=
Villavicencio, CAV	9.000	9.000	9.000		=	Bucaramanga, Mercados del centro	9.000	9.000	9.000		=
Queso Caquetá						Buenaventura (Valle del Cauca)	8.000	8.600	8.333		+
Armenia, Mercar	8.800	9.040	8.960		n.d.	Cali, Galería Alameda	7.000	7.200	7.150		+
Cali, Galería Alameda	10.000	10.000	10.000		=	Cali, La Floresta	7.000	7.200	7.133		+
Cali, La Floresta	9.500	10.000	9.833		=	Cali, Santa Helena	7.000	7.300	7.150		-
Cali, Santa Helena	10.000	10.000	10.000		=	Cali, Siloé	7.000	7.000	7.000		-
Cali, Siloé	10.000	10.000	10.000		-	Cartago (Valle del Cauca)	7.200	7.200	7.200		-
Palmira (Valle del Cauca)	10.000	10.500	10.375		-	Cúcuta, Cenabastos	9.000	9.000	9.000		=
Popayán (Cauca)	10.200	10.600	10.400		-	Medellín, Central					
Tuluá (Valle del Cauca)	9.300	9.800	9.633		-	Mayorista de Antioquia	9.000	9.400	9.133		=
Queso costeño						Medellín, Plaza					
Armenia, Mercar	9.040	9.120	9.067		-	Minorista José María Villa	7.200	8.000	7.750		-
Barranquilla, Barranquillita	8.800	9.000	8.925		-	Palmira (Valle del Cauca)	8.000	8.000	8.000		+
Barranquilla, Granabastos	9.000	9.200	9.050		=	Pereira, La 41	9.000	9.000	9.000		=
Bogotá, D. C., Corabastos	10.000	11.000	10.500		+	Popayán (Cauca)	10.000	10.300	10.167		-
Bogotá, D. C., Paloquemao	11.000	12.000	11.400		+	Tuluá (Valle del Cauca)	6.900	7.000	6.967		=
Bogotá, D. C., Plaza España	10.000	10.000	10.000		+	Villavicencio, CAV	9.600	9.800	9.650		-
Bogotá, D. C., Plaza Las Flores	10.000	11.000	10.167		-	Queso doble crema					
Bucaramanga, Mercados del centro	9.600	10.000	9.867		=	Armenia, Mercar	11.000	11.500	11.333		-
Buenaventura (Valle del Cauca)	12.000	13.000	12.667		=	Bogotá, D. C., Corabastos	9.000	9.200	9.150		+
Cali, Galería Alameda	10.000	10.000	10.000		=	Bogotá, D. C., Paloquemao	8.800	9.200	8.950		+
Cali, La Floresta	9.500	10.000	9.833		=	Bogotá, D. C., Plaza España	8.800	9.600	9.267		-
Cali, Santa Helena	10.000	10.000	10.000		=	Bogotá, D. C., Plaza Las Flores	9.600	9.600	9.600		+
Cali, Siloé	10.000	10.000	10.000		-	Bucaramanga, Mercados del centro	10.000	10.300	10.100		=
Cartagena, Bazurto	11.000	11.500	11.125		-	Buenaventura (Valle del Cauca)	9.600	10.000	9.867		+
Cartago (Valle del Cauca)	9.400	9.600	9.500		-	Cali, Galería Alameda	11.000	11.000	11.000		=
Cúcuta, Cenabastos	10.000	11.000	10.500		=	Cali, La Floresta	10.000	10.000	10.000		=
Ibagué, Plaza La 21	11.000	11.000	11.000		=	Cali, Santa Helena	10.000	10.000	10.000		=
Manizales (Caldas)	10.000	10.000	10.000		=	Cali, Siloé	10.000	10.000	10.000		=
Medellín, Central						Cúcuta, Cenabastos	9.500	10.000	9.750		=
Mayorista de Antioquia	9.500	10.500	10.167		=	Florencia (Caquetá)	10.000	10.400	10.200		-
Medellín, Plaza						Ibagué, Plaza La 21	10.000	11.000	10.600		=
Minorista José María Villa	9.400	10.000	9.650		-	Medellín, Central					
Montería (Córdoba)	10.000	10.000	10.000		=	Mayorista de Antioquia	8.800	10.400	9.600		=
Palmira (Valle del Cauca)	10.000	10.500	10.375		-	Palmira (Valle del Cauca)	10.000	10.000	10.000		=
Pereira, La 41	12.000	12.000	12.000		-	Popayán (Cauca)	10.400	10.600	10.533		-
Santa Marta (Magdalena)	7.500	7.800	7.625		-	Tuluá (Valle del Cauca)	10.000	10.400	10.200		-
Sincelejo (Sucre)	8.600	8.600	8.600		-	Villavicencio, CAV	10.400	10.400	10.400		=
Valledupar, Mercado Nuevo	8.500	9.000	8.750		-						

Tendencias:

(---) Variación mayor al -20 %

(--) Variación entre -10 % y -20 %

(-) Variación entre 0 % y -10 %

(=) Variación igual a 0 %

(+) Variación entre 0 % y 10 %

(+ +) Variación entre 10 % y 20 %

(++) Variación mayor al 20 %

(n.d.) No determinado

**Cuadro 6. Mercados mayoristas. Precios de venta de carnes
2017 (9 al 15 de septiembre)**

Productos y mercados	Pesos por kilogramo				Tenden- cia	Productos y mercados	Pesos por kilogramo				Tenden- cia
	Mínimo	Máximo	Medio	Precios			Mínimo	Máximo	Medio	Precios	
Alas de pollo con costillar						Alas de pollo con costillar (continuación)					
Armenia, Mercar	4.800	5.000	4.933		=	Valledupar, Mercado Nuevo	3.600	4.200	3.933		-
Barranquilla, Barranquillita	3.900	4.000	3.975		+	Villavicencio, CAV	4.800	5.600	5.050		=
Barranquilla, Granabastos	4.000	4.100	4.033		=	Alas de pollo sin costillar					
Bogotá, D. C., Frigorífico Ble Ltda.	4.800	5.000	4.900		+	Arauca (Arauca)	5.000	5.400	5.167		+
Bogotá, D. C., Frigorífico Guadalupe	3.500	3.800	3.638		-	Armenia, Mercar	6.800	7.000	6.933		+
Bogotá, D. C., Plaza Las Flores	3.200	3.500	3.317		-	Bogotá, D. C., Corabastos	5.800	6.000	5.933		+
Cali, Galería Alameda	3.900	4.000	3.933		=	Bogotá, D. C., Frigorífico Ble Ltda.	6.200	6.600	6.500		+
Cali, Santa Helena	4.400	4.600	4.500		=	Bogotá, D. C., Frigorífico Guadalupe	6.000	6.500	6.279		-
Cartagena, Bazurto	4.000	4.000	4.000		=	Bogotá, D. C., Plaza Las Flores	5.400	6.000	5.767		-
Florencia (Caquetá)	5.800	5.800	5.800		+	Bucaramanga, Frigoríficos	6.300	6.550	6.417		+
Ibagué, Plaza La 21	4.600	4.800	4.667		=	Cúcuta, Cenabastos	4.600	4.800	4.697		-
Montería (Córdoba)	4.400	4.600	4.500		=	Medellín, Central					
Neiva, Surabastos	4.400	4.400	4.400		=	Mayorista de Antioquia	6.000	7.450	6.517		-
Palmira (Valle del Cauca)	4.600	4.800	4.650		+	Medellín, Plaza					
Santa Marta (Magdalena)	4.000	4.400	4.200		=	Minorista José María Villa	5.000	5.500	5.225		+
Sincelejo (Sucre)	4.200	4.200	4.200		=						
Tuluá (Valle del Cauca)	4.800	5.000	4.900		=						


Cuadro 6. Mercados mayoristas. Precios de venta de carnes (continuación)
2017 (9 al 15 de septiembre)

Productos y mercados	Pesos por kilogramo				Tendencia	Productos y mercados	Pesos por kilogramo				Tendencia
	Mínimo	Máximo	Medio				Mínimo	Máximo	Medio		
Carne de cerdo, perril sin hueso (continuación)						Carne de res, bola de brazo (continuación)					
Cúcuta, Cenabastos	11.000	11.000	11.000		n.d.	Valledupar, Mercado Nuevo	14.000	15.000	14.667		=
Cúcuta, La Nueva Sexta	11.000	12.000	11.333		+	Carne de res, bola de pierna					
Ibagué, Frigorífico Carlima	12.000	12.000	12.000		=	Barranquilla, Barranquillita	14.000	14.100	14.025		+
Ibagué, Plaza La 21	10.600	12.500	11.625		=	Barranquilla, Granabastos	16.000	16.200	16.067		-
Malambo (Atlántico), Carnes y carnes	12.500	12.500	12.500		=	Bogotá, D. C., Frigorífico Ble Ltda.	13.600	14.500	14.025		+
Manizales (Caldas)	12.000	12.000	12.000		=	Bogotá, D. C., Frigorífico Guadalupe	13.500	14.000	13.796		-
Medellín, Central						Bogotá, D. C., Paloquemao	15.000	16.000	15.667		+
Mayorista de Antioquia	11.600	13.200	12.267		=	Bucaramanga, Frigoríficos	18.700	18.900	18.800		-
Medellín, Plaza						Buenaventura (Valle del Cauca)	15.600	16.000	15.867		=
Minorista José María Villa	12.000	13.220	12.405		-	Cali, Santa Helena	16.500	16.800	16.650		+
Montería (Córdoba)	12.000	13.000	12.333		-	Cartagena, Bazurto	14.600	15.000	14.900		+
Palmira (Valle del Cauca)	13.000	13.000	13.000		+	Cúcuta, Cenabastos	13.000	14.000	13.333		+
Pasto, El Potrerillo	16.200	16.600	16.400		-	Cúcuta, La Nueva Sexta	13.000	13.000	13.000		+
Pereira, La 41	13.000	14.000	13.500		-	Florencia (Caquetá)	16.000	16.000	16.000		=
Popayán (Cauca)	14.400	14.600	14.533		=	Ibagué, Frigorífico Carlima	16.000	16.000	16.000		=
Sincelejo (Sucre)	11.000	12.000	11.500		=	Ibagué, Plaza La 21	14.000	16.300	14.575		=
Tuluá (Valle del Cauca)	12.600	13.000	12.800		=	Malambo (Atlántico), Carnes y carnes	16.200	16.200	16.200		=
Tunja, Complejo de Servicios del Sur	12.000	12.000	12.000		=	Manizales (Caldas)	15.000	15.000	15.000		=
Villavicencio, CAV	12.000	12.000	12.000		=	Medellín, Central					
Carne de cerdo, tocineta plancha						Mayorista de Antioquia	15.500	17.900	17.033		=
Manizales (Caldas)	10.000	11.000	10.333		=	Medellín, Plaza					
Carne de cerdo, tocino barriga						Minorista José María Villa	16.900	18.400	17.622		+
Bogotá, D. C., Frigorífico Ble Ltda.	9.000	9.800	9.400		-	Montería (Córdoba)	14.000	14.000	14.000		=
Bogotá, D. C., Frigorífico Guadalupe	9.800	10.000	9.917		+	Neiva, Surabastos	13.800	14.000	13.933		+
Bogotá, D. C., Plaza Las Flores	8.500	9.000	8.850		-	Palmira (Valle del Cauca)	15.800	16.000	15.950		+
Florencia (Caquetá)	9.000	9.000	9.000		=	Pasto, El Potrerillo	17.300	17.500	17.400		-
Ibagué, Plaza La 21	6.600	8.000	7.225		=	Pereira, La 41	16.000	16.000	16.000		=
Medellín, Central						Popayán (Cauca)	16.000	16.000	16.000		=
Mayorista de Antioquia	11.400	14.000	12.767		=	Sincelejo (Sucre)	15.000	15.000	15.000		=
Medellín, Plaza						Tuluá (Valle del Cauca)	16.000	16.400	16.200		=
Minorista José María Villa	11.800	13.600	12.668		-	Valledupar, Mercado Nuevo	14.000	15.000	14.667		=
Neiva, Surabastos	6.000	6.000	6.000		=	Villavicencio, CAV	13.000	14.000	13.750		=
Palmira (Valle del Cauca)	9.200	9.400	9.300		+	Carne de res, bota					
Pasto, El Potrerillo	8.900	9.200	9.033		=	Barranquilla, Barranquillita	14.000	14.100	14.025		=
Pereira, La 41	12.000	12.000	12.000		=	Barranquilla, Granabastos	16.000	16.200	16.067		-
Popayán (Cauca)	5.000	5.000	5.000		+	Bogotá, D. C., Frigorífico Ble Ltda.	13.600	14.500	14.025		+
Tunja, Complejo de Servicios del Sur	7.000	7.600	7.300		=	Bogotá, D. C., Frigorífico Guadalupe	13.500	14.000	13.796		-
Carne de cerdo, tocino papada						Bogotá, D. C., Paloquemao	15.000	16.000	15.667		+
Bogotá, D. C., Frigorífico Ble Ltda.	6.000	6.500	6.313		+	Bucaramanga, Frigoríficos	16.600	16.900	16.750		-
Bogotá, D. C., Frigorífico Guadalupe	6.000	6.500	6.208		+	Cartagena, Bazurto	14.600	15.000	14.900		+
Bogotá, D. C., Plaza Las Flores	6.000	6.500	6.150		+	Cúcuta, Cenabastos	13.000	14.000	13.667		+
Buenaventura (Valle del Cauca)	7.000	8.000	7.500		=	Ibagué, Frigorífico Carlima	12.000	12.000	12.000		=
Cali, Santa Helena	8.500	8.800	8.650		+	Ibagué, Plaza La 21	14.000	14.900	14.225		=
Cúcuta, Cenabastos	7.000	8.000	7.500		n.d.	Malambo (Atlántico), Carnes y carnes	16.000	16.000	16.000		=
Cúcuta, La Nueva Sexta	7.000	8.000	7.333		-	Manizales (Caldas)	14.000	15.000	14.333		=
Ibagué, Plaza La 21	6.000	7.950	6.638		=	Medellín, Central					
Manizales (Caldas)	8.000	8.000	8.000		=	Mayorista de Antioquia	15.500	17.900	17.033		=
Medellín, Central						Medellín, Plaza					
Mayorista de Antioquia	7.000	8.100	7.367		=	Minorista José María Villa	16.900	18.117	17.579		+
Medellín, Plaza						Montería (Córdoba)	12.000	12.000	12.000		=
Minorista José María Villa	8.000	11.439	9.235		-	Montería, Frigosinú	14.500	14.500	14.500		=
Pereira, La 41	10.000	10.000	10.000		=	Sincelejo (Sucre)	15.000	15.000	15.000		=
Tuluá (Valle del Cauca)	7.200	8.000	7.633		=	Valledupar, Mercado Nuevo	14.000	15.000	14.333		=
Carne de res, bola de brazo						Villavicencio, CAV	13.000	14.000	13.750		=
Barranquilla, Barranquillita	14.000	14.200	14.075		+	Carne de res, cadera					
Barranquilla, Granabastos	16.000	16.200	16.067		-	Barranquilla, Barranquillita	14.000	14.200	14.075		=
Bogotá, D. C., Paloquemao	13.000	14.000	13.333		-	Barranquilla, Granabastos	16.000	16.100	16.033		-
Bucaramanga, Frigoríficos	18.400	18.700	18.550		+	Bogotá, D. C., Frigorífico Ble Ltda.	13.600	14.500	14.025		+
Buenaventura (Valle del Cauca)	16.000	17.000	16.667		=	Bogotá, D. C., Frigorífico Guadalupe	13.500	14.000	13.796		-
Cali, Santa Helena	16.100	16.400	16.250		+	Bogotá, D. C., Paloquemao	15.000	16.000	15.667		+
Cartagena, Bazurto	14.600	15.000	14.900		+	Bucaramanga, Frigoríficos	18.960	19.200	19.080		=
Cúcuta, Cenabastos	12.000	13.000	12.333		-	Buenaventura (Valle del Cauca)	16.000	17.000	16.533		=
Cúcuta, La Nueva Sexta	12.000	13.000	12.333		=	Cali, Santa Helena	16.300	16.700	16.475		+
Ibagué, Frigorífico Carlima	16.000	16.000	16.000		=	Cartagena, Bazurto	14.600	15.000	14.900		+
Ibagué, Plaza La 21	13.000	15.800	14.200		=	Cúcuta, Cenabastos	12.000	14.000	13.000		=
Malambo (Atlántico), Carnes y carnes	16.000	16.000	16.000		-	Ibagué, Frigorífico Carlima	16.000	16.000	16.000		=
Manizales (Caldas)	13.000	14.000	13.333		-	Ibagué, Plaza La 21	14.000	17.900	15.075		=
Medellín, Central						Malambo (Atlántico), Carnes y carnes	16.200	16.200	16.200		-
Mayorista de Antioquia	15.500	17.900	17.033		=	Manizales (Caldas)	15.000	16.000	15.333		=
Montería (Córdoba)	13.000	14.000	13.500		=	Medellín, Central					
Montería, Frigosinú	12.600	12.600	12.600		=	Mayorista de Antioquia	15.500	17.900	17.033		=
Palmira (Valle del Cauca)	16.000	16.000	16.000		=	Medellín, Plaza					
Pasto, El Potrerillo	17.500	17.700	17.600		-	Minorista José María Villa	16.900	19.580	17.945		+
Pereira, La 41	14.000	16.000	15.000		=	Montería (Córdoba)	14.000	14.000	14.000		=
Popayán (Cauca)	16.000	16.000	16.000		=	Montería, Frigosinú	14.800	14.800	14.800		=
Sincelejo (Sucre)	15.000	15.000	15.000		=	Palmira (Valle del Cauca)	16.000	16.000	16.000		=
Tuluá (Valle del Cauca)	16.000	16.400	16.200		=	Pasto, El Potrerillo	17.400	17.600	17.500		-
						Pereira, La 41	16.000	16.000	16.000		=

Cuadro 6. Mercados mayoristas. Precios de venta de carnes (continuación)
2017 (9 al 15 de septiembre)

Productos y mercados	Pesos por kilogramo				Tendencia	Productos y mercados	Pesos por kilogramo				Tendencia
	Mínimo	Máximo	Medio				Mínimo	Máximo	Medio		
Carne de res, cadera (continuación)						Carne de res, costilla (continuación)					
Popayán (Cauca)	16.300	16.300	16.300	=	Cúcuta, La Nueva Sexta	9.000	9.000	9.000	=		
Sincelejo (Sucre)	15.000	15.000	15.000	=	Ibagué, Frigorífico Carlima	7.600	7.600	7.600	=		
Tuluá (Valle del Cauca)	16.200	17.000	16.533	=	Ibagué, Plaza La 21	8.000	8.400	8.100	=		
Valledupar, Mercado Nuevo	14.000	15.000	14.667	=	Malambo (Atlántico), Carnes y carnes	7.900	7.900	7.900	=		
Villavicencio, CAV	13.000	14.000	13.750	=	Manizales (Caldas)	7.000	8.000	7.333	=		
Carne de res, centro de pierna						Carne de res en canal					
Barranquilla, Barranquillita	12.000	12.100	12.025	=	Arauca (Arauca)	6.500	6.500	6.500	=		
Barranquilla, Granabastos	16.000	16.000	16.000	=	Ibagué, Plaza La 21	8.960	9.200	9.090	=		
Bogotá, D. C., Frigorífico Ble Ltda.	13.600	14.500	14.025	+	Malambo (Atlántico), Carnes y carnes	8.900	8.900	8.900	=		
Bogotá, D. C., Frigorífico Guadalupe	13.500	14.000	13.796	-	Montería (Córdoba)	7.700	7.900	7.775	=		
Bogotá, D. C., Paloquemao	15.000	16.000	15.667	+	Popayán (Cauca)	8.600	8.600	8.600	+		
Bucaramanga, Frigoríficos	19.050	19.990	19.520	+	Carne de res, falda						
Cartagena, Bazaruto	14.600	15.000	14.900	=	Barranquilla, Barranquillita	11.000	11.100	11.025	=		
Cúcuta, Cenabastos	12.000	14.000	13.000	=	Barranquilla, Granabastos	14.000	14.200	14.133	-		
Cúcuta, La Nueva Sexta	13.000	13.000	13.000	=	Bogotá, D. C., Frigorífico Ble Ltda.	11.000	12.000	11.588	+		
Ibagué, Frigorífico Carlima	16.000	16.000	16.000	=	Bogotá, D. C., Frigorífico Guadalupe	11.000	12.000	11.613	+		
Ibagué, Plaza La 21	14.000	15.900	14.575	=	Bogotá, D. C., Paloquemao	13.000	13.200	13.067	+		
Malambo (Atlántico), Carnes y carnes	16.300	16.300	16.300	=	Buenaventura (Valle del Cauca)	14.000	14.000	14.000	=		
Manizales (Caldas)	14.000	15.000	14.667	=	Cali, Santa Helena	8.600	8.900	8.750	+		
Medellín, Central					Cartagena, Bazaruto	11.000	11.500	11.200	-		
Mayorista de Antioquia	15.500	17.900	17.033	=	Cúcuta, Cenabastos	11.000	12.000	11.333	-		
Medellín, Plaza					Cúcuta, La Nueva Sexta	11.000	12.000	11.667	+		
Minorista José María Villa	16.900	19.580	17.945	+	Ibagué, Frigorífico Carlima	12.000	12.000	12.000	=		
Montería (Córdoba)	14.000	14.000	14.000	=	Ibagué, Plaza La 21	12.000	13.900	12.725	=		
Montería, Frigosinú	14.800	14.800	14.800	=	Malambo (Atlántico), Carnes y carnes	13.000	13.000	13.000	=		
Pereira, La 41	16.000	16.000	16.000	=	Manizales (Caldas)	9.000	9.000	9.000	=		
Sincelejo (Sucre)	15.000	15.000	15.000	=	Medellín, Central						
Valledupar, Mercado Nuevo	14.000	15.000	14.667	=	Mayorista de Antioquia	10.000	12.000	11.133	=		
Villavicencio, CAV	13.000	14.000	13.750	=	Medellín, Plaza						
Carne de res, chatas						Carne de res, lomo de brazo					
Barranquilla, Barranquillita	15.000	15.200	15.075	=	Bogotá, D. C., Paloquemao	14.000	14.000	14.000	=		
Barranquilla, Granabastos	16.000	17.000	16.667	-	Cúcuta, Cenabastos	11.000	12.000	11.667	+		
Bogotá, D. C., Frigorífico Ble Ltda.	16.600	17.000	16.875	+	Cúcuta, La Nueva Sexta	11.000	12.000	11.667	+		
Bogotá, D. C., Frigorífico Guadalupe	16.800	17.500	17.183	+	Montería (Córdoba)	13.000	14.000	13.500	+		
Bogotá, D. C., Paloquemao	18.000	19.000	18.333	+	Montería, Frigosinú	11.500	11.500	11.500	=		
Bucaramanga, Frigoríficos	27.920	29.200	28.560	+	Palmira (Valle del Cauca)	8.000	8.000	8.000	-		
Cali, Santa Helena	16.600	16.900	16.750	+	Pasto, El Potrerillo	12.900	13.100	13.000	-		
Cartagena, Bazaruto	14.600	15.000	14.900	+	Pereira, La 41	12.000	12.000	12.000	=		
Cúcuta, Cenabastos	14.000	16.000	15.000	=	Popayán (Cauca)	11.000	11.000	11.000	=		
Cúcuta, La Nueva Sexta	14.000	15.000	14.667	+	Tuluá (Valle del Cauca)	9.000	10.000	9.333	=		
Ibagué, Frigorífico Carlima	24.000	24.000	24.000	=	Carne de res, lomo fino						
Ibagué, Plaza La 21	16.000	18.500	16.875	=	Barranquilla, Barranquillita	22.800	23.200	22.975	=		
Malambo (Atlántico), Carnes y carnes	18.100	18.100	18.100	=	Barranquilla, Granabastos	20.000	22.000	20.667	=		
Medellín, Central					Bogotá, D. C., Frigorífico Ble Ltda.	21.500	23.000	22.375	-		
Mayorista de Antioquia	21.000	23.200	21.967	=	Bogotá, D. C., Frigorífico Guadalupe	21.500	23.000	22.146	-		
Medellín, Plaza					Bogotá, D. C., Paloquemao	22.000	24.000	23.133	+		
Minorista José María Villa	23.000	25.000	24.102	-	Bucaramanga, Frigoríficos	39.600	39.800	39.700	+		
Montería (Córdoba)	14.000	14.000	14.000	=	Buenaventura (Valle del Cauca)	20.000	21.000	20.667	=		
Montería, Frigosinú	16.000	16.000	16.000	=	Cartagena, Bazaruto	20.000	20.000	20.000	=		
Palmira (Valle del Cauca)	17.000	17.000	17.000	=	Cúcuta, Cenabastos	15.000	17.000	16.000	=		
Pasto, El Potrerillo	18.700	18.900	18.800	-	Cúcuta, La Nueva Sexta	14.000	16.000	15.000	+		
Pereira, La 41	18.000	18.000	18.000	=	Ibagué, Plaza La 21	19.000	22.000	20.500	=		
Popayán (Cauca)	16.600	16.800	16.733	+	Malambo (Atlántico), Carnes y carnes	24.200	24.200	24.200	=		
Sincelejo (Sucre)	15.000	15.000	15.000	=	Manizales (Caldas)	16.000	16.000	16.000	=		
Tuluá (Valle del Cauca)	18.600	19.000	18.867	=	Medellín, Central						
Valledupar, Mercado Nuevo	16.000	17.000	16.667	=	Mayorista de Antioquia	26.500	34.600	30.600	=		
Villavicencio, CAV	14.000	15.000	14.750	=	Medellín, Plaza						
Carne de res, cogote						Carne de res, lomo fino					
Bogotá, D. C., Frigorífico Ble Ltda.	10.500	11.000	10.700	-	Barranquilla, Barranquillita	22.800	23.200	22.975	=		
Bogotá, D. C., Frigorífico Guadalupe	10.000	10.500	10.208	-	Barranquilla, Granabastos	20.000	22.000	20.667	=		
Bogotá, D. C., Paloquemao	11.000	12.000	11.667	-	Bogotá, D. C., Frigorífico Ble Ltda.	21.500	23.000	22.375	-		
Bucaramanga, Frigoríficos	13.600	14.460	14.030	=	Bogotá, D. C., Frigorífico Guadalupe	21.500	23.000	22.146	-		
Ibagué, Frigorífico Carlima	7.600	7.600	7.600	=	Bogotá, D. C., Paloquemao	22.000	24.000	23.133	+		
Ibagué, Plaza La 21	6.500	8.000	7.150	+	Bucaramanga, Frigoríficos	39.600	39.800	39.700	+		
Manizales (Caldas)	8.000	9.000	8.667	=	Buenaventura (Valle del Cauca)	20.000	21.000	20.667	=		
Montería (Córdoba)	11.000	11.000	11.000	=	Cartagena, Bazaruto	20.000	20.000	20.000	=		
Montería, Frigosinú	11.500	11.500	11.500	=	Cúcuta, Cenabastos	15.000	17.000	16.000	=		
Pereira, La 41	12.000	12.000	12.000	=	Cúcuta, La Nueva Sexta	14.000	16.000	15.000	+		
Carne de res, costilla						Carne de res, lomo fino					
Barranquilla, Barranquillita	6.000	6.200	6.075	+	Barranquilla, Barranquillita	22.800	23.200	22.975	=		
Bogotá, D. C., Frigorífico Ble Ltda.	9.000	9.800	9.575	+	Barranquilla, Granabastos	20.000	22.000	20.667	=		
Bogotá, D. C., Frigorífico Guadalupe	9.800	10.000	9.825	-	Bogotá, D. C., Frigorífico Ble Ltda.	21.500	23.000	22.375	-		
Bogotá, D. C., Paloquemao	12.000	13.000	12.333	+	Bogotá, D. C., Frigorífico Guadalupe	21.500	23.000	22.146	-		
Bucaramanga, Frigoríficos	16.400	17.800	17.100	=	Bogotá, D. C., Paloquemao	22.000	24.000	23.133	+		
Buenaventura (Valle del Cauca)	10.000	10.000	10.000	=	Bucaramanga, Frigoríficos	39.600	39.800	39.700	+		
Cali, Santa Helena	7.700	8.000	7.850	+	Buenaventura (Valle del Cauca)	20.000	21.000	20.667	=		
Cartagena, Bazaruto	7.000	7.000	7.000	=	Cartagena, Bazaruto	20.000	20.000	20.000	=		
Cúcuta, Cenabastos	8.500	12.000	9.833	-	Cúcuta, Cenabastos	15.000	17.000	16.000	=		
					Cúcuta, La Nueva Sexta	14.000	16.000	15.000	+		
					Ibagué, Plaza La 21	19.000	22.000	20.500	=		
					Malambo (Atlántico), Carnes y carnes	24.200	24.200	24.200	=		
					Manizales (Caldas)	16.000	16.000	16.000	=		
					Medellín, Central						
					Mayorista de Antioquia	26.500	34.600	30.600	=		
					Medellín, Plaza						
					Minorista José María Villa	26.000	31.500	28.025	-		
					Montería (Córdoba)	20.000	20.000	20.000	=		


Cuadro 6. Mercados mayoristas. Precios de venta de carnes (continuación)
2017 (9 al 15 de septiembre)

Productos y mercados	Pesos por kilogramo				Tendencia	Productos y mercados	Pesos por kilogramo				Tendencia
	Mínimo	Máximo	Medio				Mínimo	Máximo	Medio		
Carne de res, lomo fino (continuación)						Carne de res, murillo (continuación)					
Montería, Frigosinú	28.500	28.500	28.500	=		Cúcuta, Cenabastos	11.000	12.000	11.333	+	
Palmira (Valle del Cauca)	17.000	17.500	17.375	-		Cúcuta, La Nueva Sexta	10.000	11.000	10.333	-	
Pasto, El Potrerillo	19.100	19.300	19.200	-		Ibagué, Frigorífico Carlima	11.500	11.500	11.500	=	
Pereira, La 41	19.000	19.000	19.000	=		Ibagué, Plaza La 21	10.000	11.500	10.850	=	
Popayán (Cauca)	19.000	19.900	19.300	+		Manizales (Caldas)	9.000	12.000	11.000	=	
Sincelejo (Sucre)	16.000	16.000	16.000	=		Medellín, Central					
Tuluá (Valle del Cauca)	26.000	26.300	26.150	=		Mayorista de Antioquia	11.000	13.600	12.367	=	
Valledupar, Mercado Nuevo	16.000	18.000	17.000	=		Montería (Córdoba)	9.600	9.800	9.700	=	
Villavicencio, CAV	18.000	20.000	18.500	=		Montería, Frigosinú	11.500	11.500	11.500	=	
						Neiva, Surabastos	9.000	9.000	9.000	=	
						Villavicencio, CAV	10.000	10.000	10.000	=	
Carne de res molida, murillo						Carne de res, paletero					
Bogotá, D. C., Frigorífico Ble Ltda.	10.000	11.000	10.688	-		Bogotá, D. C., Paloquemao	13.600	14.000	13.867	-	
Bogotá, D. C., Frigorífico Guadalupe	10.000	10.500	10.125	+		Bucaramanga, Frigoríficos	14.990	14.990	14.990	=	
Bogotá, D. C., Paloquemao	11.600	12.000	11.867	-		Cúcuta, Cenabastos	11.000	12.000	11.667	+	
Bucaramanga, Frigoríficos	13.400	13.400	13.400	=		Cúcuta, La Nueva Sexta	11.000	12.000	11.667	+	
Cúcuta, Cenabastos	11.000	12.000	11.333	+		Florencia (Cauquetá)	10.000	10.000	10.000	=	
Cúcuta, La Nueva Sexta	10.000	11.000	10.333	-		Ibagué, Frigorífico Carlima	11.500	11.500	11.500	=	
Florencia (Cauquetá)	10.000	10.000	10.000	=		Ibagué, Plaza La 21	10.400	11.900	11.075	=	
Ibagué, Frigorífico Carlima	11.500	11.500	11.500	=		Neiva, Surabastos	9.000	9.000	9.000	=	
Ibagué, Plaza La 21	10.400	11.900	11.075	=		Villavicencio, CAV	9.000	9.000	9.000	=	
Neiva, Surabastos	9.000	9.000	9.000	=							
Villavicencio, CAV	9.000	9.000	9.000	=							
Carne de res, morrillo						Carne de res, pecho					
Bogotá, D. C., Frigorífico Ble Ltda.	10.500	11.400	10.888	-		Bogotá, D. C., Frigorífico Ble Ltda.	12.200	13.000	12.475	+	
Bogotá, D. C., Frigorífico Guadalupe	10.800	11.000	10.942	+		Bogotá, D. C., Frigorífico Guadalupe	12.000	12.000	12.000	+	
Bogotá, D. C., Paloquemao	13.600	14.000	13.867	-		Bogotá, D. C., Paloquemao	13.600	14.000	13.733	-	
Bucaramanga, Frigoríficos	11.420	13.000	12.210	-		Bucaramanga, Frigoríficos	13.240	14.400	13.820	-	
Buenaventura (Valle del Cauca)	12.000	13.000	12.500	=		Buenaventura (Valle del Cauca)	13.600	14.000	13.867	=	
Cali, Santa Helena	12.600	12.900	12.750	=		Cali, Santa Helena	14.700	15.000	14.850	+	
Cúcuta, Cenabastos	11.000	12.000	11.667	+		Cúcuta, Cenabastos	11.000	14.000	12.333	+	
Cúcuta, La Nueva Sexta	11.000	12.000	11.667	+		Cúcuta, La Nueva Sexta	12.000	12.000	12.000	+	
Florencia (Cauquetá)	13.000	13.000	13.000	=		Ibagué, Frigorífico Carlima	11.500	11.500	11.500	=	
Ibagué, Frigorífico Carlima	11.500	11.500	11.500	=		Ibagué, Plaza La 21	12.400	13.900	13.125	+	
Ibagué, Plaza La 21	10.000	12.000	11.375	=		Manizales (Caldas)	9.000	10.000	9.667	=	
Malambo (Atlántico), Carnes y carnes	10.500	10.500	10.500	=		Medellín, Central					
Medellín, Central						Mayorista de Antioquia	11.000	13.200	12.000	=	
Mayorista de Antioquia	13.500	13.700	13.600	=		Medellín, Plaza					
Montería (Córdoba)	11.000	11.000	11.000	=		Minorista José María Villa	11.800	14.000	12.892	-	
Montería, Frigosinú	11.800	11.800	11.800	=		Montería (Córdoba)	12.000	12.000	12.000	=	
Palmira (Valle del Cauca)	13.000	13.000	13.000	=		Montería, Frigosinú	12.000	12.000	12.000	=	
Pasto, El Potrerillo	13.900	14.100	14.000	-		Palmira (Valle del Cauca)	13.000	13.500	13.300	+	
Pereira, La 41	14.000	14.000	14.000	=		Pasto, El Potrerillo	13.900	14.100	14.000	-	
Popayán (Cauca)	11.000	11.000	11.000	=		Pereira, La 41	12.000	13.000	12.500	-	
Tuluá (Valle del Cauca)	13.000	13.000	13.000	=		Popayán (Cauca)	11.000	11.000	11.000	=	
Villavicencio, CAV	10.000	10.000	10.000	=		Tuluá (Valle del Cauca)	12.000	13.200	12.733	=	
						Valledupar, Mercado Nuevo	12.000	13.000	12.333	=	
Carne de res, muchacho						Carne de res, punta de anca					
Barranquilla, Barranquillita	13.000	13.100	13.025	=		Barranquilla, Barranquillita	15.000	15.300	15.125	=	
Barranquilla, Granabastos	15.800	16.000	15.933	=		Barranquilla, Granabastos	17.000	18.000	17.667	=	
Bogotá, D. C., Paloquemao	16.000	16.000	16.000	-		Bogotá, D. C., Frigorífico Ble Ltda.	16.500	17.500	16.988	-	
Bucaramanga, Frigoríficos	20.340	21.000	20.670	+		Bogotá, D. C., Frigorífico Guadalupe	16.000	16.800	16.442	+	
Buenaventura (Valle del Cauca)	15.000	16.000	15.667	=		Bogotá, D. C., Paloquemao	16.000	16.000	16.000	=	
Cali, Santa Helena	15.600	16.000	15.775	-		Bucaramanga, Frigoríficos	27.700	28.200	27.950	+	
Cartagena, Bazurto	14.600	15.000	14.900	+		Buenaventura (Valle del Cauca)	16.000	17.000	16.667	=	
Cúcuta, Cenabastos	12.000	14.000	13.000	=		Cali, Santa Helena	18.700	19.000	18.850	+	
Cúcuta, La Nueva Sexta	13.000	13.000	13.000	=		Cartagena, Bazurto	14.600	15.000	14.900	+	
Ibagué, Frigorífico Carlima	12.000	12.000	12.000	=		Cúcuta, Cenabastos	13.500	14.000	13.833	+	
Ibagué, Plaza La 21	14.000	15.900	14.975	=		Cúcuta, La Nueva Sexta	13.000	14.000	13.333	=	
Malambo (Atlántico), Carnes y carnes	16.400	16.400	16.400	=		Ibagué, Frigorífico Carlima	24.900	24.900	24.900	=	
Manizales (Caldas)	14.000	15.000	14.333	=		Ibagué, Plaza La 21	16.000	19.500	16.875	+	
Medellín, Central						Malambo (Atlántico), Carnes y carnes	18.000	18.000	18.000	=	
Mayorista de Antioquia	15.500	17.900	17.033	=		Manizales (Caldas)	15.000	16.000	15.667	=	
Medellín, Plaza						Medellín, Central					
Minorista José María Villa	16.900	18.117	17.579	+		Mayorista de Antioquia	22.000	24.500	23.333	=	
Montería (Córdoba)	14.000	14.000	14.000	=		Medellín, Plaza					
Montería, Frigosinú	14.500	14.500	14.500	=		Minorista José María Villa	23.000	25.489	24.622	-	
Palmira (Valle del Cauca)	15.200	15.200	15.200	=		Montería (Córdoba)	15.000	15.000	15.000	=	
Pasto, El Potrerillo	17.700	17.900	17.800	-		Montería, Frigosinú	16.000	16.000	16.000	=	
Pereira, La 41	16.000	16.000	16.000	=		Palmira (Valle del Cauca)	17.000	17.000	17.000	=	
Popayán (Cauca)	16.200	16.400	16.333	=		Pasto, El Potrerillo	17.900	18.100	18.000	-	
Sincelejo (Sucre)	15.000	15.000	15.000	=		Pereira, La 41	17.000	18.000	17.500	=	
Tuluá (Valle del Cauca)	15.400	16.500	15.833	=		Popayán (Cauca)	16.200	16.400	16.333	=	
Valledupar, Mercado Nuevo	14.000	15.000	14.667	=		Sincelejo (Sucre)	15.000	15.000	15.000	=	
Villavicencio, CAV	13.000	14.000	13.750	=							
Carne de res, murillo						Carne de res, punta de anca					
Bogotá, D. C., Frigorífico Ble Ltda.	10.200	11.000	10.688	-		Barranquilla, Barranquillita	15.000	15.300	15.125	=	
Bogotá, D. C., Frigorífico Guadalupe	10.000	10.500	10.125	+		Barranquilla, Granabastos	17.000	18.000	17.667	=	
Bogotá, D. C., Paloquemao	11.600	12.000	11.867	-		Bogotá, D. C., Frigorífico Ble Ltda.	16.500	17.500	16.988	-	
Bucaramanga, Frigoríficos	13.400	13.400	13.400	=		Bogotá, D. C., Frigorífico Guadalupe	16.000	16.800	16.442	+	

Cuadro 6. Mercados mayoristas. Precios de venta de carnes (continuación)
2017 (9 al 15 de septiembre)

Productos y mercados	Pesos por kilogramo				Tendencia	Productos y mercados	Pesos por kilogramo				Tendencia
	Mínimo	Máximo	Medio				Mínimo	Máximo	Medio		
Carne de res, punta de anca (continuación)						Pechuga de pollo (continuación)					
Tuluá (Valle del Cauca)	18.000	18.500	18.250	=	Manizales (Caldas)	6.800	8.400	7.667	=		
Valledupar, Mercado Nuevo	16.000	18.000	17.000	=	Medellín, Central						
Villavicencio, CAV	13.000	14.000	13.750	=	Mayorista de Antioquia	7.000	9.200	8.133	=		
					Medellín, Plaza						
Carne de res, sobrebarriga						Minorista José María Villa	6.300	6.800	6.575	+	
Barranquilla, Barranquillita	11.500	11.600	11.525	=	Montería (Córdoba)	6.400	6.600	6.500	+		
Barranquilla, Granabastos	13.000	14.000	13.667	=	Neiva, Surabastos	7.000	7.000	7.000	+		
Bogotá, D. C., Frigorífico Ble Ltda.	12.200	13.000	12.575	+	Palmira (Valle del Cauca)	7.600	7.800	7.700	-		
Bogotá, D. C., Frigorífico Guadalupe	12.000	12.500	12.125	+	Pasto, El Potrerillo	11.400	12.000	11.667	-		
Bogotá, D. C., Paloquemao	13.000	13.200	13.067	+	Popayán (Cauca)	8.800	8.800	8.800	+		
Bucaramanga, Frigoríficos	15.740	16.000	15.870	+	Santa Marta (Magdalena)	7.000	7.300	7.167	=		
Buenaventura (Valle del Cauca)	13.000	14.000	13.667	=	Sincelejo (Sucre)	7.600	7.600	7.600	=		
Cali, Santa Helena	14.600	15.000	14.775	-	Tuluá (Valle del Cauca)	8.800	9.400	9.000	=		
Cartagena, Bazurto	11.000	11.600	11.275	-	Valledupar, Mercado Nuevo	6.000	6.300	6.167	+		
Cúcuta, Cenabastos	12.000	13.000	12.667	+	Villavicencio, CAV	7.000	7.800	7.450	-		
Cúcuta, La Nueva Sexta	12.000	12.000	12.000	=							
Florencia (Caquetá)	13.000	13.000	13.000	=	Pierna pernil con rabadilla						
Ibagué, Frigorífico Carlima	11.500	11.500	11.500	=	Arauca (Arauca)	4.700	4.900	4.800	=		
Ibagué, Plaza La 21	12.000	13.500	12.375	=	Armenia, Mercar	5.500	5.500	5.500	+		
Malambo (Atlántico), Carnes y carnes	14.000	14.000	14.000	=	Barranquilla, Barranquillita	4.100	4.300	4.200	+		
Manizales (Caldas)	12.000	13.000	12.333	=	Barranquilla, Granabastos	4.000	4.200	4.100	=		
Medellín, Central					Bogotá, D. C., Plaza Las Flores	5.000	5.400	5.250	-		
Mayorista de Antioquia	13.200	14.500	13.733	=	Bucaramanga, Frigoríficos	4.950	5.400	5.183	+		
Medellín, Plaza					Buenaventura (Valle del Cauca)	4.800	5.000	4.867	+		
Minorista José María Villa	13.800	14.500	14.133	=	Cali, Galería Alameda	4.780	5.000	4.920	+		
Montería (Córdoba)	11.000	12.000	11.500	=	Cali, Santa Helena	4.200	4.400	4.300	=		
Montería, Frigosinú	11.800	11.800	11.800	=	Cartagena, Bazurto	3.800	4.000	3.950	=		
Neiva, Surabastos	10.000	10.000	10.000	=	Cúcuta, Cenabastos	4.200	4.400	4.295	+		
Palmira (Valle del Cauca)	13.200	13.600	13.475	+	Florencia (Caquetá)	6.000	6.400	6.200	=		
Pasto, El Potrerillo	14.100	14.300	14.200	-	Ibagué, Plaza La 21	5.400	5.600	5.550	-		
Pereira, La 41	14.000	14.000	14.000	=	Medellín, Central						
Popayán (Cauca)	13.400	13.600	13.533	-	Mayorista de Antioquia	4.500	5.150	4.750	=		
Sincelejo (Sucre)	11.000	11.000	11.000	=	Medellín, Plaza						
Tuluá (Valle del Cauca)	14.600	15.000	14.800	=	Minorista José María Villa	4.400	4.800	4.600	=		
Valledupar, Mercado Nuevo	12.000	13.000	12.333	=	Montería (Córdoba)	4.500	4.600	4.567	=		
Villavicencio, CAV	12.000	12.000	12.000	=	Neiva, Surabastos	5.200	5.400	5.333	-		
					Palmira (Valle del Cauca)	4.800	4.800	4.800	=		
Menudencias de pollo						Pasto, El Potrerillo	7.400	8.000	7.667	=	
Armenia, Mercar	4.800	5.000	4.933	+	Santa Marta (Magdalena)	4.000	4.400	4.200	=		
Florencia (Caquetá)	2.400	2.400	2.400	-	Sincelejo (Sucre)	4.400	4.400	4.400	=		
Ibagué, Plaza La 21	1.000	1.200	1.067	=	Tuluá (Valle del Cauca)	5.300	5.600	5.433	=		
Montería (Córdoba)	2.200	2.300	2.233	+	Valledupar, Mercado Nuevo	3.900	4.400	4.233	+		
Neiva, Surabastos	1.000	1.400	1.267	=	Villavicencio, CAV	5.400	5.600	5.500	-		
Pasto, El Potrerillo	1.000	1.000	1.000	=							
Popayán (Cauca)	1.500	1.500	1.500	=	Pierna pernil sin rabadilla						
Villavicencio, CAV	1.200	1.400	1.350	-	Bogotá, D. C., Corabastos	6.000	6.600	6.333	-		
					Bogotá, D. C., Frigorífico Ble Ltda.	7.300	7.400	7.363	-		
Muslos de pollo con rabadilla						Bogotá, D. C., Frigorífico Guadalupe	7.000	7.300	7.154	+	
Medellín, Plaza					Bogotá, D. C., Paloquemao	7.000	8.000	7.400	-		
Minorista José María Villa	5.200	5.400	5.250	+	Bogotá, D. C., Plaza Las Flores	6.000	6.200	6.117	-		
					Bucaramanga, Frigoríficos	6.500	6.900	6.733	+		
Muslos de pollo sin rabadilla											
Arauca (Arauca)	5.500	5.700	5.600	+	Piernas de pollo						
Bogotá, D. C., Corabastos	6.000	7.000	6.500	+	Armenia, Mercar	7.200	7.200	7.200	+		
Bogotá, D. C., Frigorífico Ble Ltda.	7.000	7.400	7.288	+	Bogotá, D. C., Corabastos	7.600	7.600	7.600	-		
Bogotá, D. C., Frigorífico Guadalupe	6.700	7.000	6.846	-	Bogotá, D. C., Frigorífico Ble Ltda.	8.600	8.800	8.675	+		
Bogotá, D. C., Paloquemao	7.000	8.000	7.400	-	Bogotá, D. C., Frigorífico Guadalupe	7.400	8.000	7.671	+		
Bogotá, D. C., Plaza Las Flores	5.000	5.400	5.250	-	Bogotá, D. C., Paloquemao	7.200	8.000	7.600	-		
Bucaramanga, Frigoríficos	6.700	7.600	7.233	=	Bogotá, D. C., Plaza Las Flores	6.000	6.400	6.200	+		
Medellín, Central					Bucaramanga, Frigoríficos	7.400	7.700	7.533	+		
Mayorista de Antioquia	6.500	8.300	7.433	=	Cali, Santa Helena	5.400	5.800	5.550	-		
					Cartagena, Bazurto	6.500	6.500	6.500	-		
Pechuga de pollo						Cúcuta, Cenabastos	5.508	6.300	5.899	+	
Arauca (Arauca)	6.300	6.500	6.400	-	Manizales (Caldas)	5.500	6.000	5.833	=		
Armenia, Mercar	7.800	8.200	7.933	-	Medellín, Central						
Barranquilla, Barranquillita	6.300	6.400	6.375	=	Mayorista de Antioquia	6.200	7.700	6.933	-		
Barranquilla, Granabastos	6.300	6.500	6.400	=	Medellín, Plaza						
Bogotá, D. C., Corabastos	7.600	8.000	7.800	-	Minorista José María Villa	5.200	5.200	5.200	=		
Bogotá, D. C., Frigorífico Ble Ltda.	8.500	8.600	8.563	-	Palmira (Valle del Cauca)	5.800	6.000	5.950	-		
Bogotá, D. C., Frigorífico Guadalupe	7.800	8.000	7.942	+	Pasto, El Potrerillo	7.600	8.400	8.000	+		
Bogotá, D. C., Paloquemao	9.000	9.600	9.267	+	Popayán (Cauca)	6.000	6.000	6.000	+		
Bogotá, D. C., Plaza Las Flores	6.800	7.400	7.117	-	Tuluá (Valle del Cauca)	6.300	6.800	6.567	+		
Bucaramanga, Frigoríficos	8.600	8.800	8.700	+	Valledupar, Mercado Nuevo	6.600	7.000	6.800	+		
Buenaventura (Valle del Cauca)	6.500	7.000	6.833	-							
Cali, Galería Alameda	7.200	7.600	7.433	-	Pollo entero congelado sin vísceras						
Cali, Santa Helena	7.200	7.400	7.300	-	Arauca (Arauca)	6.400	6.600	6.500	-		
Cartagena, Bazurto	6.400	6.500	6.475	-	Barranquilla, Barranquillita	4.100	4.200	4.175	-		
Cúcuta, Cenabastos	6.320	6.600	6.449	-	Barranquilla, Granabastos	4.100	4.400	4.267	=		
Florencia (Caquetá)	9.000	9.400	9.200	=	Bucaramanga, Frigoríficos	6.100	6.100	6.100	=		
Ibagué, Frigorífico Carlima	9.000	9.000	9.000	=	Cali, Galería Alameda	5.600	5.600	5.600	-		
Ibagué, Plaza La 21	7.600	8.000	7.833	+	Cali, Santa Helena	5.600	5.800	5.750	+		


**Cuadro 6. Mercados mayoristas. Precios de venta de carnes (conclusión)
2017 (9 al 15 de septiembre)**

Productos y mercados	Pesos por kilogramo			Tenden- cia
	Mínimo	Máximo	Medio	
Pollo entero congelado sin vísceras (continuación)				
Cartagena, Bazurto	4.500	4.500	4.500	=
Medellín, Central				
Mayorista de Antioquia	5.000	6.200	5.467	-
Medellín, Plaza				
Minorista José María Villa	5.400	5.600	5.500	+
Montería (Córdoba)	5.400	5.800	5.600	+
Pasto, El Potrerillo	7.600	8.000	7.800	=
Popayán (Cauca)	6.600	6.600	6.600	+
Santa Marta (Magdalena)	4.600	4.900	4.733	=
Valledupar, Mercado Nuevo	4.500	5.000	4.700	+
Pollo entero fresco con vísceras				
Ibagué, Plaza La 21	5.400	5.800	5.600	=
Pollo entero fresco sin vísceras				
Armenia, Mercar	6.000	6.300	6.200	=
Bogotá, D. C., Corabastos	6.400	7.000	6.667	=
Bogotá, D. C., Frigorífico Ble Ltda.	6.200	6.500	6.363	-

Tendencias:

(---) Variación mayor al -20 %

(--) Variación entre -10 % y -20 %

(-) Variación entre 0 % y -10 %

**Cuadro 7. Mercados mayoristas. Precios de venta de pescados
2017 (9 al 15 de septiembre)**

Productos y mercados	Pesos por kilogramo			Tenden- cia
	Mínimo	Máximo	Medio	
Almejas con concha				
Cali, Galería Alameda	7.000	8.400	7.800	-
Cali, Santa Helena	7.500	7.800	7.650	=
Medellín, Central				
Mayorista de Antioquia	6.000	8.000	7.300	=
Almejas sin concha				
Cali, Galería Alameda	16.000	16.700	16.433	-
Cali, Santa Helena	11.300	12.000	11.600	=
Medellín, Central				
Mayorista de Antioquia	15.800	17.000	16.267	=
Palmira (Valle del Cauca)	13.000	13.000	13.000	+
Bagre rayado en postas congelado				
Armenia, Mercar	22.000	22.000	22.000	=
Bogotá, D. C., Paloquemao	17.000	18.000	17.667	=
Manizales (Caldas)	20.000	20.000	20.000	=
Tunja, Complejo de Servicios del Sur	16.000	17.000	16.500	=
Villavicencio, CAV	16.000	16.000	16.000	-
Bagre rayado entero congelado				
Bogotá, D. C., Plaza Las Flores	10.000	10.400	10.267	+
Cali, Galería Alameda	20.000	22.000	21.000	-
Cali, Santa Helena	14.600	15.000	14.850	=
Palmira (Valle del Cauca)	15.000	15.500	15.250	-
Pereira, Mercasa	18.000	18.500	18.250	=
Popayán (Cauca)	14.800	15.000	14.933	-
Bagre rayado entero fresco				
Arauca (Arauca)	8.500	8.500	8.500	=
Bogotá, D. C., Paloquemao	17.000	18.000	17.667	=
Bucaramanga, Centroabastos	16.000	16.000	16.000	=
Cúcuta, La Nueva Sexta	8.000	10.000	8.833	-
Florencia (Caquetá)	14.000	15.000	14.500	-
Ibagué, Plaza La 21	12.000	12.800	12.400	=
Montería (Córdoba)	9.800	10.000	9.850	-
Neiva, Surabastos	16.000	16.000	16.000	=
Valledupar, Mercado Nuevo	12.000	12.000	12.000	-
Villavicencio, CAV	12.000	12.000	12.000	-
Basa, filete congelado importado				
Bogotá, D. C., Corabastos	7.500	8.000	7.775	-
Bogotá, D. C., Paloquemao	8.000	8.000	8.000	=
Bogotá, D. C., Plaza Las Flores	6.300	6.500	6.467	-

Productos y mercados	Pesos por kilogramo			Tenden- cia
	Mínimo	Máximo	Medio	
Pollo entero fresco sin vísceras (continuación)				
Bogotá, D. C., Frigorífico Guadalupe	5.800	6.300	6.063	-
Bogotá, D. C., Paloquemao	6.500	7.200	6.900	+
Bogotá, D. C., Plaza Las Flores	5.400	6.000	5.767	+
Bucaramanga, Frigoríficos	6.100	6.100	6.100	=
Cúcuta, Cenabastos	5.250	5.400	5.333	+
Ibagué, Frigorífico Carlina	6.400	6.400	6.400	=
Ibagué, Plaza La 21	5.600	5.800	5.750	+
Palmira (Valle del Cauca)	5.600	5.800	5.700	-
Pasto, El Potrerillo	7.600	8.000	7.800	=
Sincelejo (Sucre)	5.400	5.600	5.500	=
Tuluá (Valle del Cauca)	6.400	7.000	6.700	=
Villavicencio, CAV	5.000	6.000	5.700	-
Rabadillas de pollo				
Armenia, Mercar	2.000	2.000	2.000	=
Bucaramanga, Frigoríficos	2.300	2.450	2.375	=
Manizales (Caldas)	1.500	2.000	1.750	=
Montería (Córdoba)	2.200	2.200	2.200	+

(=) Variación igual a 0 %

(+) Variación entre 0 % y 10 %

(+ +) Variación entre 10 % y 20 %

(+++) Variación mayor al 20 %

(n.d.) No determinado

Productos y mercados	Pesos por kilogramo			Tenden- cia
	Mínimo	Máximo	Medio	
Basa, filete congelado importado (continuación)				
Bucaramanga, Centroabastos	6.500	7.000	6.729	=
Cali, Galería Alameda	8.500	9.000	8.667	+
Cali, Santa Helena	7.000	8.000	7.625	=
Cúcuta, La Nueva Sexta	7.000	7.000	7.000	=
Medellín, Central				
Mayorista de Antioquia	8.300	9.000	8.567	=
Palmira (Valle del Cauca)	8.000	8.500	8.125	+
Blanquillo entero fresco				
Bucaramanga, Centroabastos	11.200	11.200	11.200	=
Montería (Córdoba)	9.500	9.600	9.525	-
Valledupar, Mercado Nuevo	10.000	12.000	11.333	=
Bocachico criollo fresco				
Arauca (Arauca)	7.820	7.820	7.820	=
Barranquilla, Barranquillita	10.000	10.500	10.125	+
Bogotá, D. C., Plaza Las Flores	9.600	10.000	9.667	-
Cúcuta, La Nueva Sexta	6.000	8.000	6.750	+
Montería (Córdoba)	12.000	13.000	12.750	=
Neiva, Surabastos	20.000	20.000	20.000	=
Valledupar, Mercado Nuevo	12.000	12.000	12.000	=
Bocachico importado congelado				
Armenia, Mercar	8.400	9.000	8.600	=
Barranquilla, Barranquillita	8.500	8.600	8.525	=
Bogotá, D. C., Plaza Las Flores	7.000	7.200	7.133	+
Cali, Galería Alameda	8.000	9.000	8.667	---
Cali, Santa Helena	7.600	8.100	7.875	=
Cartagena, Bazurto	7.000	7.200	7.050	=
Cúcuta, La Nueva Sexta	7.500	8.000	7.875	=
Manizales (Caldas)	8.000	12.000	9.333	=
Medellín, Central				
Mayorista de Antioquia	8.600	10.000	9.400	=
Montería (Córdoba)	7.500	7.500	7.500	=
Palmira (Valle del Cauca)	7.500	7.500	7.500	+
Popayán (Cauca)	8.000	8.200	8.067	+
Santa Marta (Magdalena)	7.500	8.000	7.875	=
Sincelejo (Sucre)	7.000	7.000	7.000	=
Tuluá (Valle del Cauca)	8.000	10.000	9.000	=
Valledupar, Mercado Nuevo	7.000	7.500	7.250	-
Cachama de cultivo fresca				
Arauca (Arauca)	7.000	7.000	7.000	=

Cuadro 7. Mercados mayoristas. Precios de venta de pescados (continuación)
2017 (9 al 15 de septiembre)

Productos y mercados	Pesos por kilogramo				Tendencia	Productos y mercados	Pesos por kilogramo				Tendencia
	Mínimo	Máximo	Medio	Precios			Mínimo	Máximo	Medio	Precios	
Cachama de cultivo fresca (continuación)						Mojarra lora entera congelada					
Bogotá, D. C., Plaza Las Flores	5.200	5.600	5.333		-	Armenia, Mercar	13.000	13.000	13.000		=
Bucaramanga, Centroabastos	6.000	6.400	6.200		-	Barranquilla, Barranquillita	5.600	5.700	5.650		-
Cúcuta, La Nueva Sexta	5.500	6.000	5.854		+	Cartagena, Bazurto	7.200	7.500	7.275		=
Ibagué, Plaza La 21	5.600	6.000	5.733		=	Mojarra lora entera fresca					
Montería (Córdoba)	7.000	7.500	7.250		=	Barranquilla, Barranquillita	6.000	6.200	6.050		-
Sincelejo (Sucre)	6.000	6.000	6.000		=	Cartagena, Bazurto	7.800	7.800	7.800		+
Villavicencio, CAV	6.000	7.000	6.500		+	Montería (Córdoba)	7.000	7.500	7.125		=
Yopal (Casananare)	6.500	6.500	6.500		+	Sincelejo (Sucre)	7.000	7.000	7.000		=
						Valledupar, Mercado Nuevo	7.000	8.000	7.333		-
Calamar anillos						Nicuro fresco					
Bogotá, D. C., Corabastos	20.000	21.500	20.625		-	Florencia (Caquetá)	8.000	8.400	8.200		-
Bogotá, D. C., Paloquemao	25.600	26.000	25.867		+	Palmitos de mar					
Cali, Galería Alameda	20.000	22.000	21.000		-	Bogotá, D. C., Corabastos	10.500	10.800	10.600		-
Cali, Santa Helena	21.000	23.000	22.000		=	Bogotá, D. C., Paloquemao	11.000	12.000	11.667		=
Medellín, Central						Medellín, Central					
Mayorista de Antioquia	23.500	26.000	24.333		=	Mayorista de Antioquia	9.600	12.000	10.700		=
Tuluá (Valle del Cauca)	13.000	15.000	14.000		=	Pargo rojo entero congelado					
Calamar blanco entero						Pargo rojo entero fresco					
Bogotá, D. C., Corabastos	8.000	8.600	8.350		-	Cartagena, Bazurto	18.000	19.000	18.250		=
Bogotá, D. C., Paloquemao	9.600	10.000	9.867		-	Santa Marta (Magdalena)	14.000	17.000	15.000		=
Bogotá, D. C., Plaza Las Flores	8.000	8.500	8.167		+	Valledupar, Mercado Nuevo	18.000	18.000	18.000		=
Cali, Galería Alameda	7.000	9.000	8.167		+	Pargo rojo platero					
Cali, Santa Helena	8.200	8.600	8.400		+	Buenaventura (Valle del Cauca)	16.000	18.000	16.667		+
Palmira (Valle del Cauca)	8.500	8.500	8.500		+	Cartagena, Bazurto	20.000	22.000	20.667		+
Tuluá (Valle del Cauca)	8.000	9.000	8.500		=	Popayán (Cauca)	15.600	16.000	15.867		-
						Santa Marta (Magdalena)	12.000	17.000	14.000		+
Calamar morado entero						Pescado cabezas					
Bogotá, D. C., Corabastos	14.000	14.500	14.125		-	Armenia, Mercar	3.200	3.400	3.333		+
Bogotá, D. C., Paloquemao	15.600	16.000	15.867		-	Bogotá, D. C., Paloquemao	7.600	8.000	7.733		-
Cali, Galería Alameda	11.900	12.100	12.000		=	Cali, Galería Alameda	4.000	6.000	5.000		=
Cali, Santa Helena	12.800	13.500	13.167		-	Cali, Santa Helena	6.000	6.000	6.000		=
Tuluá (Valle del Cauca)	13.000	15.000	14.000		=	Palmira (Valle del Cauca)	5.500	5.500	5.500		+
						Pereira, Mercasa	2.400	2.400	2.400		+
Camarón tigre precocido seco						Róbalo, filete congelado					
Bogotá, D. C., Paloquemao	36.000	36.000	36.000		+	Armenia, Mercar	13.000	14.000	13.333		=
Cali, Galería Alameda	29.000	30.000	29.667		-	Manizales (Caldas)	11.500	11.800	11.650		=
Cali, Santa Helena	28.600	31.000	29.650		+	Salmón, filete congelado					
Medellín, Central						Armenia, Mercar	44.000	44.000	44.000		-
Mayorista de Antioquia	34.000	37.000	35.333		=	Bogotá, D. C., Corabastos	36.000	36.000	36.000		-
Popayán (Cauca)	28.000	30.000	29.333		-	Bogotá, D. C., Paloquemao	38.000	41.600	40.200		+
Tuluá (Valle del Cauca)	30.000	32.000	31.000		=	Cali, Galería Alameda	35.000	42.000	39.000		=
						Cali, Santa Helena	38.700	40.000	39.575		=
Camarón titi precocido seco						Sierra entera congelada					
Armenia, Mercar	32.000	33.000	32.667		=	Armenia, Mercar	15.400	16.000	15.800		+
Bogotá, D. C., Corabastos	28.000	29.000	28.333		+	Bogotá, D. C., Paloquemao	14.000	15.000	14.333		=
Pereira, Mercasa	14.500	15.500	15.000		+	Bogotá, D. C., Plaza Las Flores	10.000	11.000	10.333		+
Popayán (Cauca)	18.600	18.800	18.733		=	Buenaventura (Valle del Cauca)	9.000	12.000	10.333		-
						Cali, Galería Alameda	14.000	16.000	15.000		+
Capaz Magdalena fresco						Tilapia, filete congelado					
Tunja, Complejo de Servicios del Sur	12.000	12.000	12.000		=	Bogotá, D. C., Corabastos	14.000	14.800	14.450		+
						Cali, Galería Alameda	15.000	16.000	15.600		-
Cazuela de mariscos (paquete)						Langostino 16-20					
Bogotá, D. C., Corabastos	9.000	9.200	9.050		-	Buenaventura (Valle del Cauca)	45.000	48.000	46.333		-
Bogotá, D. C., Paloquemao	11.000	11.000	11.000		+						
Medellín, Central						Merluza, filete importado					
Mayorista de Antioquia	19.600	20.000	19.867		=	Armenia, Mercar	11.600	12.000	11.733		=
						Cali, Galería Alameda	11.000	14.000	12.500		-
Corvina, filete congelado nacional						Merluza, filete nacional					
Buenaventura (Valle del Cauca)	30.000	32.000	31.000		-	Bogotá, D. C., Corabastos	32.000	32.000	32.000		+
Cali, Galería Alameda	36.000	38.000	37.267		+	Bogotá, D. C., Paloquemao	34.000	36.000	35.000		+
Cali, Santa Helena	29.600	31.000	30.200		=	Cali, Galería Alameda	37.000	40.000	38.500		n.d.
						Cali, Santa Helena	26.000	28.000	27.000		=


**Cuadro 7. Mercados mayoristas. Precios de venta de pescados (conclusión)
2017 (9 al 15 de septiembre)**

Productos y mercados	Pesos por kilogramo				Tenden- cia	Productos y mercados	Pesos por kilogramo				Tenden- cia
	Mínimo	Máximo	Medio	Precios			Mínimo	Máximo	Medio	Precios	
Tilapia, filete congelado (continuación)						Tilapia roja entera fresca (continuación)					
Palmira (Valle del Cauca)	13.500	14.000	13.625		-	Ibagué, Plaza La 21	8.000	8.800	8.267		=
Popayán (Cauca)	13.000	13.000	13.000		-	Montería (Córdoba)	9.000	9.000	9.000		=
Tuluá (Valle del Cauca)	13.500	14.000	13.750		=	Neiva, Surabastos	8.000	8.000	8.000		=
Tilapia, lomitos						Tunja, Complejo de Servicios del Sur	9.000	10.000	9.667		-
Medellín, Central						Valledupar, Mercado Nuevo	10.000	10.000	10.000		=
Mayorista de Antioquia	6.000	8.000	6.667		=	Villavicencio, CAV	9.000	10.000	9.500		+
Tilapia roja entera congelada						Yopal (Casanare)	8.000	8.000	8.000		+
Barranquilla, Barranquillita	7.200	7.300	7.275		=	Toyo blanco, filete congelado					
Cali, Galería Alameda	12.000	14.000	13.000		+	Bogotá, D. C., Corabastos	12.500	13.000	12.750		-
Cali, Santa Helena	11.200	11.800	11.550		-	Bogotá, D. C., Paloquemao	15.600	16.000	15.867		=
Cartagena, Bazurto	9.200	9.500	9.275		-	Cali, Santa Helena	9.200	9.600	9.400		=
Medellín, Central						Palmira (Valle del Cauca)	10.500	10.500	10.500		+
Mayorista de Antioquia	11.000	13.000	12.000		=	Popayán (Cauca)	9.600	9.800	9.667		-
Palmira (Valle del Cauca)	11.000	11.000	11.000		-	Tuluá (Valle del Cauca)	10.000	12.000	11.000		=
Pasto, El Potrerillo	9.000	10.000	9.500		=	Trucha en corte mariposa					
Pereira, Mercasa	10.500	11.500	11.000		+	Armenia, Mercar	15.600	16.000	15.867		=
Popayán (Cauca)	11.600	11.800	11.667		+	Bogotá, D. C., Corabastos	14.000	15.000	14.525		-
Santa Marta (Magdalena)	10.000	11.000	10.667		=	Bogotá, D. C., Paloquemao	16.000	17.000	16.533		+
Tuluá (Valle del Cauca)	11.200	13.000	12.100		=	Bogotá, D. C., Plaza Las Flores	15.000	15.000	15.000		+
Tilapia roja entera fresca						Cali, Galería Alameda	15.800	16.000	15.933		+
Barranquilla, Barranquillita	7.800	8.000	7.950		+	Cali, Santa Helena	14.600	15.400	14.875		+
Bogotá, D. C., Paloquemao	12.000	12.000	12.000		+	Manizales (Caldas)	14.500	16.000	15.167		+
Bogotá, D. C., Plaza Las Flores	8.000	8.400	8.133		-	Palmira (Valle del Cauca)	14.000	14.500	14.250		-
Bucaramanga, Centroabastos	8.000	8.800	8.300		-	Pereira, Mercasa	13.500	14.700	14.100		=
Cartagena, Bazurto	9.800	10.000	9.950		-	Popayán (Cauca)	14.000	14.200	14.133		-
Cúcuta, La Nueva Sexta	8.000	8.500	8.167		-	Trucha entera fresca					
Florencia (Caquetá)	8.000	8.400	8.200		=	Pasto, El Potrerillo	11.000	12.000	11.500		=

Tendencias:

(---) Variación mayor al -20 %

(--) Variación entre -10 % y -20 %

(-) Variación entre 0 % y -10 %

(=) Variación igual a 0 %

(+) Variación entre 0 % y 10 %

(+ +) Variación entre 10 % y 20 %

(+++) Variación mayor al 20 %

(n.d.) No determinado

**Cuadro 8. Mercados mayoristas. Precios de venta de productos procesados
2017 (9 al 15 de septiembre)**

Productos y mercados	Pesos por kilogramo				Tenden- cia	Productos y mercados	Pesos por kilogramo				Tenden- cia
	Mínimo	Máximo	Medio	Precios			Mínimo	Máximo	Medio	Precios	
Aceite girasol						Aceite vegetal mezcla (continuación)					
Barranquilla, Barranquillita	8.983	9.083	9.019		=	Medellín, Plaza	5.167	5.250	5.229		-
Barranquilla, Granabastos	9.017	9.208	9.129		=	Minorista José María Villa	4.167	4.250	4.188		-
Cartagena, Bazurto	7.130	7.222	7.153		-	Montería (Córdoba)	4.250	5.500	4.833		-
Medellín, Central						Neiva, Surabastos	4.600	5.600	5.054		+
Mayorista de Antioquia	8.083	8.250	8.188		=	Palmira (Valle del Cauca)	3.889	4.444	4.167		-
Montería (Córdoba)	6.750	6.750	6.750		+	Pamplona (Norte de Santander)	5.167	5.417	5.292		+
Pereira, Mercasa	8.065	8.740	8.403		=	Pasto, El Potrerillo	3.958	4.083	4.021		-
Santa Marta (Magdalena)	10.000	11.111	10.556		=	Popayán (Cauca)	5.000	5.400	5.263		-
Sincelejo (Sucre)	6.333	6.542	6.473		=	Santa Marta (Magdalena)	4.075	4.250	4.123		-
Valledupar, Mercado Nuevo	7.833	8.333	8.167		=	Sincelejo (Sucre)	4.442	5.225	4.858		+
Aceite vegetal mezcla						Tuluá (Valle del Cauca)	4.583	4.750	4.667		+
Arauca (Arauca)	4.565	4.611	4.593		+	Valledupar, Mercado Nuevo	5.417	5.825	5.664		-
Armenia, Mercar	4.875	5.092	5.019		+	Villavicencio, CAV					
Barranquilla, Barranquillita	4.825	4.842	4.833		=	Arveja enlatada					
Barranquilla, Granabastos	4.750	4.842	4.798		=	Barranquilla, Barranquillita	5.974	6.048	6.006		=
Bogotá, D. C., Corabastos	4.500	4.642	4.575		+	Medellín, Central	6.466	6.753	6.584		=
Bogotá, D. C., Paloquemao	4.750	4.833	4.792		+	Mayorista de Antioquia					
Bucaramanga, Centroabastos	4.231	5.111	4.664		+	Medellín, Plaza	7.986	8.611	8.281		+
Bucaramanga, Mercados del centro	4.676	5.333	5.023		=	Minorista José María Villa	6.452	7.728	6.985		=
Buenaventura (Valle del Cauca)	4.708	5.850	5.310		=	Santa Marta (Magdalena)	7.674	8.333	8.113		=
Cali, La Floresta	5.417	6.167	5.792		=	Valledupar, Mercado Nuevo					
Cali, Santa Helena	5.300	5.833	5.583		=	Avena en hojuelas					
Cali, Siloé	6.000	6.250	6.125		-	Arauca (Arauca)	7.533	7.533	7.533		=
Cartagena, Bazurto	4.500	4.667	4.542		-	Armenia, Mercar	7.333	7.354	7.340		+
Cartago (Valle del Cauca)	4.633	5.000	4.757		=	Barranquilla, Barranquillita	7.063	7.125	7.094		+
Cúcuta, Cenabastos	4.167	4.676	4.390		+	Barranquilla, Granabastos	6.875	7.313	7.018		=
Cúcuta, La Nueva Sexta	3.889	4.352	4.198		+	Bogotá, D. C., Corabastos	7.333	7.417	7.361		-
Florencia (Caquetá)	4.683	5.083	4.890		+	Bogotá, D. C., Paloquemao	7.583	7.667	7.625		+
Ibagué, Plaza La 21	4.392	4.550	4.465		=	Bogotá, D. C., Plaza España	7.340	7.667	7.502		-
Manizales (Caldas)	4.583	5.500	5.021		=	Bucaramanga, Centroabastos	6.833	7.050	6.961		=
Medellín, Central											
Mayorista de Antioquia	4.567	4.817	4.658		=						

Cuadro 8. Mercados mayoristas. Precios de venta de productos procesados (continuación)
2017 (9 al 15 de septiembre)

Productos y mercados	Pesos por kilogramo				Tendencia	Productos y mercados	Pesos por kilogramo				Tendencia
	Mínimo	Máximo	Medio				Mínimo	Máximo	Medio		
Avena en hojuelas (continuación)						Azúcar sulfitada (continuación)					
Bucaramanga, Mercados del centro	6.975	7.200	7.058	=		Cali, La Floresta	1.800	1.880	1.833	-	
Cali, La Floresta	7.000	7.188	7.090	=		Cali, Santa Helena	1.840	1.860	1.853	-	
Cali, Santa Helena	6.750	6.875	6.819	=		Cali, Siloé	1.900	1.940	1.920	+	
Cali, Siloé	6.979	7.188	7.083	+		Cartagena, Bazurto	2.000	2.000	2.000	=	
Cartagena, Bazurto	6.771	7.083	6.849	-		Cartago (Valle del Cauca)	2.040	2.080	2.055	-	
Cartago (Valle del Cauca)	6.667	7.500	7.014	=		Ibagué, Plaza La 21	1.940	1.960	1.950	-	
Cúcuta, Cenabastos	6.917	7.458	7.125	+		Manizales (Caldas)	2.300	2.400	2.353	-	
Cúcuta, La Nueva Sexta	6.500	6.667	6.611	=		Medellín, Central					
Ibagué, Plaza La 21	7.300	7.633	7.525	+		Mayorista de Antioquia	2.060	2.110	2.093	=	
Neiva, Surabastos	7.333	7.583	7.479	-		Palmira (Valle del Cauca)	1.970	2.000	1.983	+	
Palmira (Valle del Cauca)	7.292	7.500	7.344	+		Pereira, Mercasa	2.160	2.160	2.160	-	
Pamplona (Norte de Santander)	6.250	6.500	6.375	-		Popayán (Cauca)	2.200	2.240	2.220	-	
Pereira, Mercasa	7.100	7.100	7.100	=		Santa Marta (Magdalena)	1.920	1.940	1.930	=	
Popayán (Cauca)	7.000	7.000	7.000	=		Sincedejo (Sucre)	1.900	1.960	1.925	-	
Santa Marta (Magdalena)	6.563	7.250	6.891	=		Tuluá (Valle del Cauca)	1.900	1.960	1.930	-	
Sincedejo (Sucre)	6.552	6.979	6.768	=		Valledupar, Mercado Nuevo	1.940	1.960	1.947	=	
Tuluá (Valle del Cauca)	7.083	7.552	7.253	=		Villavicencio, CAV	2.160	2.320	2.220	-	
Valledupar, Mercado Nuevo	5.083	5.333	5.194	=							
Villavicencio, CAV	6.417	7.354	6.964	-		Bocadillo veleño					
						Bogotá, D. C., Corabastos	236	236	236	-	
Avena molida						Bogotá, D. C., Paloquemao	264	264	264	+	
Bogotá, D. C., Corabastos	7.333	7.417	7.361	-		Café instantáneo					
Bogotá, D. C., Paloquemao	7.583	7.667	7.625	+		Barranquilla, Barranquillita	72.647	73.039	72.831	+	
Bogotá, D. C., Plaza España	7.340	7.667	7.502	+		Barranquilla, Granabastos	70.240	70.814	70.619	+	
Cali, La Floresta	7.000	7.188	7.090	=		Bogotá, D. C., Corabastos	67.647	70.588	69.281	-	
Cali, Santa Helena	6.750	6.875	6.819	=		Bogotá, D. C., Plaza España	72.260	73.529	72.975	-	
Cali, Siloé	6.979	7.188	7.083	+		Buenaventura (Valle del Cauca)	80.131	81.699	80.697	=	
Ibagué, Plaza La 21	7.300	7.600	7.408	=		Cali, La Floresta	86.250	90.000	88.083	=	
Neiva, Surabastos	7.333	7.583	7.479	-		Cali, Santa Helena	77.647	81.307	79.651	=	
Palmira (Valle del Cauca)	7.292	7.500	7.344	+		Cali, Siloé	87.500	88.333	88.056	-	
Pereira, Mercasa	7.100	7.100	7.100	=		Cartagena, Bazurto	69.608	71.078	69.975	-	
Popayán (Cauca)	7.000	7.167	7.083	-		Cartago (Valle del Cauca)	67.000	75.833	71.958	=	
Tuluá (Valle del Cauca)	7.083	7.552	7.253	=		Cúcuta, Cenabastos	67.647	72.059	69.608	-	
Villavicencio, CAV	6.771	7.354	7.104	-		Florencia (Caquetá)	71.569	72.059	71.814	-	
						Medellín, Central					
Azúcar morena						Mayorista de Antioquia	78.105	79.739	78.922	=	
Bogotá, D. C., Corabastos	2.260	2.320	2.295	-		Medellín, Plaza					
Bogotá, D. C., Plaza España	2.563	2.640	2.601	-		Minorista José María Villa	77.124	81.176	79.118	+	
Cali, La Floresta	2.720	2.800	2.747	=		Neiva, Surabastos	67.647	68.627	68.015	-	
Cali, Santa Helena	2.560	2.600	2.573	=		Palmira (Valle del Cauca)	87.059	88.235	87.353	+	
Cali, Siloé	2.640	2.800	2.720	-		Pamplona (Norte de Santander)	66.667	66.667	66.667	+	
Cartago (Valle del Cauca)	2.632	2.800	2.711	=		Pasto, El Potrerillo	84.967	86.275	85.621	=	
Ibagué, Plaza La 21	2.220	2.392	2.338	+		Popayán (Cauca)	81.046	81.699	81.481	=	
Medellín, Central						Santa Marta (Magdalena)	66.176	71.176	69.632	=	
Mayorista de Antioquia	2.428	2.500	2.476	=		Sincedejo (Sucre)	67.647	71.569	70.025	=	
Medellín, Plaza						Tuluá (Valle del Cauca)	80.000	83.529	81.307	-	
Minorista José María Villa	2.400	2.480	2.420	=		Valledupar, Mercado Nuevo	61.765	64.706	63.725	=	
Pamplona (Norte de Santander)	2.600	2.640	2.620	+							
Pasto, El Potrerillo	2.680	2.800	2.747	=		Café molido					
Tuluá (Valle del Cauca)	2.384	2.600	2.521	-		Arauca (Arauca)	15.600	15.600	15.600	=	
						Armenia, Mercar	15.000	15.600	15.200	=	
Azúcar refinada						Barranquilla, Barranquillita	16.900	17.000	16.953	-	
Arauca (Arauca)	2.920	2.920	2.920	=		Barranquilla, Granabastos	15.379	15.706	15.538	-	
Barranquilla, Barranquillita	2.516	2.540	2.527	-		Bogotá, D. C., Corabastos	15.200	15.600	15.350	+	
Barranquilla, Granabastos	2.400	2.494	2.446	-		Bogotá, D. C., Paloquemao	15.200	15.600	15.500	+	
Bogotá, D. C., Plaza Las Flores	2.060	2.100	2.080	-		Bogotá, D. C., Plaza España	14.886	15.200	15.029	+	
Bucaramanga, Centroabastos	2.375	2.583	2.486	=		Bucaramanga, Centroabastos	15.321	15.800	15.574	+	
Bucaramanga, Mercados del centro	2.625	2.625	2.625	=		Bucaramanga, Mercados del centro	15.136	16.000	15.467	=	
Cartagena, Bazurto	2.560	2.640	2.580	-		Cali, La Floresta	14.000	14.400	14.133	-	
Cúcuta, Cenabastos	3.000	3.040	3.013	-		Cali, Santa Helena	14.000	14.000	14.000	=	
Ibagué, Plaza La 21	2.200	2.368	2.307	=		Cali, Siloé	13.600	14.000	13.813	-	
Medellín, Central						Cartagena, Bazurto	14.917	15.000	14.979	-	
Mayorista de Antioquia	2.420	2.520	2.474	=		Cartago (Valle del Cauca)	13.840	14.400	14.160	=	
Montería (Córdoba)	1.920	1.960	1.930	-		Cúcuta, Cenabastos	15.500	16.000	15.681	-	
Neiva, Surabastos	1.920	1.960	1.935	-		Florencia (Caquetá)	16.100	16.340	16.240	-	
Pamplona (Norte de Santander)	2.080	2.100	2.090	-		Ibagué, Plaza La 21	16.500	16.800	16.650	=	
Pasto, El Potrerillo	2.020	2.100	2.067	=		Manizales (Caldas)	14.000	15.200	14.800	=	
Santa Marta (Magdalena)	2.400	2.600	2.470	=		Medellín, Central					
Sincedejo (Sucre)	2.600	2.800	2.688	=		Mayorista de Antioquia	14.400	15.300	14.900	=	
Valledupar, Mercado Nuevo	2.320	2.440	2.373	=		Montería (Córdoba)	14.800	15.040	14.900	=	
Villavicencio, CAV	2.480	2.640	2.580	-		Neiva, Surabastos	15.560	16.000	15.690	-	
						Palmira (Valle del Cauca)	14.000	14.600	14.300	+	
Azúcar sulfitada						Popayán (Cauca)	14.640	14.800	14.720	=	
Arauca (Arauca)	2.580	2.680	2.620	+		Santa Marta (Magdalena)	14.833	16.600	15.629	=	
Armenia, Mercar	2.000	2.100	2.033	-		Sincedejo (Sucre)	17.083	17.625	17.410	=	
Barranquilla, Barranquillita	1.920	1.950	1.937	-		Tuluá (Valle del Cauca)	14.000	14.320	14.160	-	
Barranquilla, Granabastos	1.890	1.926	1.908	-		Valledupar, Mercado Nuevo	15.583	15.833	15.694	=	
Bogotá, D. C., Corabastos	1.900	1.960	1.945	-		Villavicencio, CAV	13.920	14.400	14.224	n.d.	
Bogotá, D. C., Paloquemao	2.240	2.320	2.280	+							
Bogotá, D. C., Plaza España	2.136	2.200	2.165	+		Chocolate amargo					
Bucaramanga, Centroabastos	2.020	2.040	2.033	-		Armenia, Mercar	23.200	23.400	23.320	+	
Bucaramanga, Mercados del centro	2.040	2.080	2.053	=		Buenaventura (Valle del Cauca)	22.640	23.560	23.180	=	
Buenaventura (Valle del Cauca)	1.998	2.100	2.046	=							


**Cuadro 8. Mercados mayoristas. Precios de venta de productos procesados (continuación)
2017 (9 al 15 de septiembre)**

Productos y mercados	Pesos por kilogramo				Tenden- cia	Productos y mercados	Pesos por kilogramo				Tenden- cia
	Mínimo	Máximo	Medio	Precios			Mínimo	Máximo	Medio	Precios	
Chocolate amargo (continuación)						Galletas dulces redondas con crema (continuación)					
Cali, La Floresta	21.600	22.000	21.867	=	Sincelejo (Sucre)	9.722	9.882	9.822	=		
Cali, Santa Helena	22.000	22.400	22.267	=	Galletas saladas						
Cali, Siloé	22.800	23.600	23.200	-	Arauca (Arauca)	10.159	10.159	10.159	=		
Cartago (Valle del Cauca)	19.600	20.400	20.000	=	Armenia, Mercar	11.063	11.326	11.150	=		
Ibagué, Plaza La 21	21.800	24.400	23.350	=	Barranquilla, Barranquillita	11.514	11.667	11.576	-		
Manizales (Caldas)	22.000	23.600	22.500	=	Barranquilla, Granabastos	11.097	11.333	11.203	-		
Medellín, Central					Bogotá, D. C., Corabastos	10.053	10.317	10.218	-		
Mayorista de Antioquia	19.600	20.520	20.150	=	Bogotá, D. C., Paloquemao	9.127	9.524	9.358	+		
Medellín, Plaza					Bogotá, D. C., Plaza España	10.529	10.714	10.631	+		
Minorista José María Villa	22.000	24.000	22.500	-	Bucaramanga, Centroabastos	10.450	10.952	10.732	=		
Palмира (Valle del Cauca)	22.000	22.800	22.400	=	Bucaramanga, Mercados del centro	10.582	10.952	10.802	=		
Pasto, El Potrerillo	22.560	22.880	22.720	=	Buenaventura (Valle del Cauca)	10.800	11.111	10.947	=		
Popayán (Cauca)	21.000	21.040	21.020	=	Cali, La Floresta	10.159	10.185	10.168	=		
Tuluá (Valle del Cauca)	19.040	20.000	19.515	-	Cali, Santa Helena	9.788	9.921	9.850	-		
Chocolate dulce					Cali, Siloé	10.450	10.582	10.516	+		
Arauca (Arauca)	10.700	10.700	10.700	=	Cartagena, Bazaruto	10.417	10.417	10.417	=		
Barranquilla, Barranquillita	13.750	13.800	13.773	=	Cartago (Valle del Cauca)	10.556	11.111	10.782	=		
Barranquilla, Granabastos	13.000	14.300	13.748	-	Cúcuta, Cenabastos	11.194	11.528	11.370	=		
Bogotá, D. C., Corabastos	9.833	10.083	9.944	+	Cúcuta, La Nueva Sexta	10.417	10.417	10.417	=		
Bogotá, D. C., Plaza España	9.750	9.967	9.868	+	Florencia (Cauquetá)	10.153	10.306	10.245	=		
Bucaramanga, Centroabastos	8.700	9.200	9.001	=	Ibagué, Plaza La 21	10.000	10.615	10.234	=		
Bucaramanga, Mercados del centro	9.600	9.700	9.640	=	Manizales (Caldas)	10.667	11.111	10.958	=		
Cartagena, Bazaruto	13.000	13.200	13.050	-	Medellín, Central						
Cúcuta, Cenabastos	10.980	11.000	10.990	=	Mayorista de Antioquia	8.611	10.185	9.391	=		
Florencia (Cauquetá)	10.240	10.320	10.269	+	Medellín, Plaza						
Ibagué, Plaza La 21	10.000	11.200	10.600	=	Minorista José María Villa	9.921	10.185	10.020	-		
Montería (Córdoba)	10.000	11.000	10.500	=	Neiva, Surabastos	10.833	11.250	11.042	+		
Neiva, Surabastos	10.000	11.000	10.650	+	Palмира (Valle del Cauca)	11.111	11.111	11.111	=		
Pamplona (Norte de Santander)	9.583	10.000	9.792	-	Pamplona (Norte de Santander)	10.556	10.833	10.694	+		
Sincelejo (Sucre)	13.400	14.000	13.750	=	Pasto, El Potrerillo	9.788	10.053	9.921	=		
Valledupar, Mercado Nuevo	12.000	12.000	12.000	=	Pereira, Mercasa	9.617	9.617	9.617	=		
Villavicencio, CAV	10.204	10.417	10.299	+	Popayán (Cauca)	9.921	10.053	10.009	=		
Chocolate instantáneo					Santa Marta (Magdalena)	10.667	11.500	10.944	=		
Medellín, Central					Sincelejo (Sucre)	10.972	11.111	11.065	+		
Mayorista de Antioquia	18.159	18.798	18.561	=	Tuluá (Valle del Cauca)	10.450	10.569	10.489	=		
Color (bolsita)					Valledupar, Mercado Nuevo	10.694	11.389	10.972	=		
Ibagué, Plaza La 21	23.000	26.000	24.750	=	Villavicencio, CAV	10.357	10.714	10.559	-		
Medellín, Central					Gelatina						
Mayorista de Antioquia	15.000	15.357	15.193	=	Arauca (Arauca)	25.000	25.000	25.000	=		
Medellín, Plaza					Barranquilla, Barranquillita	25.521	25.833	25.677	+		
Minorista José María Villa	16.667	18.452	17.262	-	Barranquilla, Granabastos	23.802	25.417	24.701	=		
Neiva, Surabastos	15.000	15.600	15.150	+	Bogotá, D. C., Corabastos	21.667	22.917	22.344	-		
Fécula de maíz					Bogotá, D. C., Plaza España	22.396	23.568	23.080	-		
Arauca (Arauca)	19.474	19.474	19.474	=	Bucaramanga, Centroabastos	22.917	26.250	24.288	+		
Armenia, Mercar	17.361	17.778	17.639	+	Bucaramanga, Mercados del centro	21.458	22.500	22.153	-		
Barranquilla, Barranquillita	17.361	17.403	17.382	=	Buenaventura (Valle del Cauca)	23.125	23.438	23.325	=		
Barranquilla, Granabastos	15.694	16.014	15.882	-	Cali, La Floresta	15.000	15.179	15.119	=		
Bogotá, D. C., Corabastos	15.987	16.184	16.096	-	Cali, Santa Helena	15.000	15.179	15.060	=		
Bucaramanga, Centroabastos	18.171	19.605	18.732	=	Cali, Siloé	12.500	12.946	12.748	+		
Bucaramanga, Mercados del centro	18.026	18.724	18.346	=	Cartagena, Bazaruto	21.875	22.917	22.135	-		
Cartagena, Bazaruto	16.667	16.944	16.736	-	Cartago (Valle del Cauca)	22.135	22.500	22.378	=		
Cúcuta, Cenabastos	17.847	18.056	17.986	=	Cúcuta, Cenabastos	22.917	25.521	23.958	+		
Cúcuta, La Nueva Sexta	16.667	17.500	16.944	=	Cúcuta, La Nueva Sexta	21.875	22.917	22.222	-		
Neiva, Surabastos	17.895	18.421	18.174	+	Ibagué, Plaza La 21	24.708	27.500	26.047	+		
Pasto, El Potrerillo	13.421	13.618	13.509	=	Manizales (Caldas)	21.354	22.396	21.875	=		
Popayán (Cauca)	15.395	15.526	15.482	=	Medellín, Central						
Santa Marta (Magdalena)	18.056	18.889	18.403	=	Mayorista de Antioquia	20.625	21.875	21.419	=		
Villavicencio, CAV	16.645	17.368	17.007	=	Neiva, Surabastos	24.479	27.083	25.391	+		
Frijol enlatado					Palмира (Valle del Cauca)	26.667	28.229	27.109	+		
Medellín, Central					Pamplona (Norte de Santander)	23.438	23.438	23.438	=		
Mayorista de Antioquia	8.626	10.340	9.685	-	Pasto, El Potrerillo	12.500	12.990	12.745	=		
Medellín, Plaza					Pereira, Mercasa	13.071	13.071	13.071	=		
Minorista José María Villa	9.088	9.626	9.377	+	Popayán (Cauca)	26.042	26.354	26.146	-		
Galletas dulces redondas con crema					Santa Marta (Magdalena)	23.750	26.250	24.688	=		
Arauca (Arauca)	12.530	12.530	12.530	=	Tuluá (Valle del Cauca)	22.917	25.000	24.149	+		
Barranquilla, Barranquillita	12.048	12.169	12.111	+	Valledupar, Mercado Nuevo	21.875	23.438	22.569	=		
Barranquilla, Granabastos	11.898	12.329	12.136	=	Harina de trigo						
Bogotá, D. C., Plaza España	11.546	11.777	11.657	+	Arauca (Arauca)	2.233	2.233	2.233	=		
Bucaramanga, Centroabastos	11.928	12.289	12.108	=	Armenia, Mercar	1.900	1.920	1.907	-		
Bucaramanga, Mercados del centro	12.048	12.369	12.236	=	Barranquilla, Barranquillita	1.380	1.386	1.383	=		
Cartagena, Bazaruto	11.546	11.847	11.621	-	Barranquilla, Granabastos	1.476	1.500	1.490	=		
Cúcuta, Cenabastos	12.407	12.510	12.476	-	Bogotá, D. C., Corabastos	1.700	1.800	1.745	-		
Cúcuta, La Nueva Sexta	11.683	12.200	11.890	=	Bogotá, D. C., Paloquemao	1.760	1.800	1.780	+		
Ibagué, Plaza La 21	9.833	10.167	10.021	=	Bogotá, D. C., Plaza España	1.790	1.840	1.814	+		
Pamplona (Norte de Santander)	12.407	12.407	12.407	+	Bucaramanga, Centroabastos	2.280	2.400	2.343	-		
Santa Marta (Magdalena)	10.000	10.167	10.042	=	Bucaramanga, Mercados del centro	2.264	2.400	2.337	=		
					Buenaventura (Valle del Cauca)	1.440	1.664	1.555	=		
					Cali, La Floresta	2.784	2.800	2.795	-		
					Cali, Santa Helena	2.720	2.800	2.760	=		

Cuadro 8. Mercados mayoristas. Precios de venta de productos procesados (continuación)
2017 (9 al 15 de septiembre)

Productos y mercados	Pesos por kilogramo			Tendencia	Productos y mercados	Pesos por kilogramo			Tendencia
	Mínimo	Máximo	Medio			Mínimo	Máximo	Medio	
Harina de trigo (continuación)					Jugo instantáneo (sobre) (continuación)				
Cali, Siloé	2.480	2.600	2.547	-	Medellín, Central				
Cartagena, Bazurto	1.500	1.560	1.515	-	Mayorista de Antioquia	38.333	40.000	39.583	=
Cartago (Valle del Cauca)	1.480	1.600	1.544	=	Medellín, Plaza				
Cúcuta, Cenabastos	1.900	2.000	1.933	-	Minorista José María Villa	40.000	40.000	40.000	+
Cúcuta, La Nueva Sexta	1.800	1.900	1.867	-	Palmira (Valle del Cauca)	41.667	43.333	42.083	+
Florencia (Caquetá)	1.672	1.720	1.688	=	Pasto, El Potrerillo	42.333	43.000	42.667	=
Ibagué, Plaza La 21	1.760	1.912	1.852	+	Popayán (Cauca)	40.333	41.333	41.000	=
Manizales (Caldas)	1.440	1.680	1.580	=	Sincedejo (Sucre)	31.944	33.333	32.569	=
Medellín, Central					Tuluá (Valle del Cauca)	40.000	41.667	40.417	=
Mayorista de Antioquia	2.536	2.600	2.564	=	Valledupar, Mercado Nuevo	36.667	40.000	38.667	=
Medellín, Plaza					Villavicencio, CAV	40.667	41.667	40.917	-
Minorista José María Villa	2.480	2.720	2.580	-	Lomitos de atún en lata				
Neiva, Surabastos	1.600	1.680	1.660	-	Arauca (Arauca)	20.380	20.380	20.380	=
Palmira (Valle del Cauca)	2.848	3.000	2.912	+	Armenia, Mercar	19.026	19.344	19.238	+
Pamplona (Norte de Santander)	1.900	1.900	1.900	=	Bogotá, D. C., Corabastos	18.873	19.608	19.240	+
Pasto, El Potrerillo	1.600	1.760	1.680	=	Bogotá, D. C., Plaza España	18.897	19.912	19.391	+
Pereira, Mercasa	2.480	2.480	2.480	=	Bucaramanga, Centroabastos	21.389	21.991	21.690	-
Popayán (Cauca)	1.488	1.504	1.496	-	Bucaramanga, Mercados del centro	23.530	24.167	23.848	=
Santa Marta (Magdalena)	1.520	1.620	1.585	=	Buenaventura (Valle del Cauca)	22.857	26.083	24.885	=
Sincedejo (Sucre)	1.460	1.460	1.460	=	Cali, La Floresta	11.176	11.275	11.209	=
Tuluá (Valle del Cauca)	1.520	1.536	1.531	=	Cali, Santa Helena	18.922	19.412	19.085	=
Valledupar, Mercado Nuevo	1.750	1.833	1.806	=	Cali, Siloé	13.971	14.216	14.093	+
Villavicencio, CAV	1.720	1.760	1.730	=	Cartago (Valle del Cauca)	18.824	19.412	19.036	=
Harina precocida de maíz					Cúcuta, Cenabastos	19.730	20.221	19.935	-
Arauca (Arauca)	2.750	2.750	2.750	=	Cúcuta, La Nueva Sexta	19.853	20.221	20.037	+
Armenia, Mercar	2.825	2.917	2.856	-	Manizales (Caldas)	22.857	23.810	23.333	=
Barranquilla, Barranquillita	2.092	2.167	2.135	+	Medellín, Central				
Barranquilla, Granabastos	2.004	2.083	2.039	+	Mayorista de Antioquia	17.157	17.402	17.318	=
Bogotá, D. C., Corabastos	2.750	2.833	2.802	-	Medellín, Plaza				
Bogotá, D. C., Paloquemao	2.917	3.000	2.958	+	Minorista José María Villa	18.873	18.995	18.964	+
Bogotá, D. C., Plaza España	2.750	2.913	2.832	+	Montería (Córdoba)	23.775	24.020	23.958	=
Bucaramanga, Centroabastos	2.250	2.292	2.264	-	Neiva, Surabastos	18.137	19.975	18.934	-
Bucaramanga, Mercados del centro	2.136	2.240	2.171	=	Palmira (Valle del Cauca)	19.412	20.098	19.841	-
Buenaventura (Valle del Cauca)	2.755	2.768	2.760	=	Pamplona (Norte de Santander)	18.995	18.995	18.995	-
Cali, La Floresta	2.500	2.583	2.556	=	Pasto, El Potrerillo	17.619	17.857	17.738	=
Cali, Santa Helena	3.120	3.200	3.173	=	Pereira, Mercasa	18.627	19.686	19.157	-
Cali, Siloé	2.667	2.833	2.750	-	Popayán (Cauca)	20.238	20.357	20.298	-
Cartagena, Bazurto	2.833	2.833	2.833	-	Santa Marta (Magdalena)	20.588	22.304	21.552	=
Cartago (Valle del Cauca)	2.720	2.800	2.773	-	Sincedejo (Sucre)	19.547	19.547	19.547	=
Cúcuta, Cenabastos	2.050	2.050	2.050	=	Tuluá (Valle del Cauca)	18.640	19.203	18.962	-
Cúcuta, La Nueva Sexta	2.000	2.100	2.050	=	Villavicencio, CAV	19.853	20.588	20.282	-
Ibagué, Plaza La 21	1.842	2.000	1.900	+	Manteca				
Manizales (Caldas)	2.583	2.750	2.688	=	Armenia, Mercar	5.000	5.140	5.093	+
Montería (Córdoba)	2.833	2.875	2.844	-	Bogotá, D. C., Corabastos	5.100	5.300	5.200	+
Neiva, Surabastos	2.833	2.917	2.854	-	Bogotá, D. C., Plaza España	4.800	5.000	4.907	-
Palmira (Valle del Cauca)	3.042	3.167	3.115	+	Buenaventura (Valle del Cauca)	4.190	4.500	4.397	=
Pamplona (Norte de Santander)	2.000	2.000	2.000	-	Cartago (Valle del Cauca)	5.060	5.300	5.190	=
Pasto, El Potrerillo	1.917	2.167	2.028	-	Cúcuta, Cenabastos	6.000	6.000	6.000	+
Pereira, Mercasa	2.780	2.780	2.780	=	Florencia (Caquetá)	4.480	4.560	4.515	+
Popayán (Cauca)	1.800	1.840	1.827	=	Ibagué, Plaza La 21	4.350	4.530	4.443	=
Santa Marta (Magdalena)	2.083	2.167	2.135	=	Manizales (Caldas)	5.500	5.800	5.650	+
Sincedejo (Sucre)	2.667	2.917	2.771	+	Neiva, Surabastos	4.300	4.600	4.450	-
Tuluá (Valle del Cauca)	2.672	2.800	2.722	=	Palmira (Valle del Cauca)	6.000	6.100	6.050	-
Valledupar, Mercado Nuevo	2.000	2.083	2.028	=	Pamplona (Norte de Santander)	6.000	6.250	6.125	+
Villavicencio, CAV	1.968	2.120	2.072	-	Pereira, Mercasa	5.540	5.540	5.540	=
Jugo de frutas					Popayán (Cauca)	4.400	4.500	4.437	-
Arauca (Arauca)	4.457	4.457	4.457	=	Tuluá (Valle del Cauca)	5.670	5.700	5.685	=
Barranquilla, Barranquillita	5.643	5.721	5.682	-	Villavicencio, CAV	4.470	5.000	4.690	=
Barranquilla, Granabastos	5.473	5.701	5.603	=	Margarina				
Bucaramanga, Centroabastos	5.349	5.581	5.452	=	Arauca (Arauca)	8.800	8.800	8.800	=
Bucaramanga, Mercados del centro	5.368	6.047	5.614	=	Armenia, Mercar	12.850	13.020	12.963	+
Cartagena, Bazurto	5.271	5.349	5.291	+	Barranquilla, Barranquillita	11.667	12.000	11.771	+
Santa Marta (Magdalena)	5.271	5.581	5.349	=	Barranquilla, Granabastos	11.425	11.883	11.681	+
Sincedejo (Sucre)	5.039	5.426	5.182	+	Bogotá, D. C., Corabastos	9.980	10.600	10.295	-
Valledupar, Mercado Nuevo	5.271	5.271	5.271	=	Bogotá, D. C., Plaza España	9.978	10.200	10.059	-
Jugo instantáneo (sobre)					Bucaramanga, Centroabastos	12.200	12.400	12.267	=
Armenia, Mercar	33.333	33.611	33.519	=	Bucaramanga, Mercados del centro	12.000	12.140	12.047	=
Barranquilla, Barranquillita	33.333	33.611	33.403	=	Buenaventura (Valle del Cauca)	15.520	17.000	16.260	=
Barranquilla, Granabastos	32.833	33.611	33.271	+	Cali, La Floresta	14.600	15.000	14.800	=
Bogotá, D. C., Corabastos	40.000	41.667	40.556	+	Cali, Siloé	14.700	14.900	14.800	+
Bogotá, D. C., Paloquemao	46.000	46.667	46.167	+	Cartago (Valle del Cauca)	10.800	11.400	11.100	+
Bogotá, D. C., Plaza España	40.000	41.667	40.556	+	Ibagué, Plaza La 21	7.400	8.130	7.695	+
Buenaventura (Valle del Cauca)	41.000	41.667	41.324	=	Manizales (Caldas)	11.000	11.800	11.525	=
Cali, La Floresta	38.333	40.000	39.444	=	Medellín, Central				
Cali, Santa Helena	40.000	41.667	41.111	=	Mayorista de Antioquia	12.200	13.000	12.708	-
Cali, Siloé	40.000	41.667	40.556	+	Medellín, Plaza				
Cartagena, Bazurto	31.944	33.333	32.986	=	Minorista José María Villa	13.500	13.900	13.675	-
Cartago (Valle del Cauca)	40.000	41.333	40.667	=	Neiva, Surabastos	7.800	8.100	7.975	+
Ibagué, Plaza La 21	33.733	34.167	33.919	=	Palmira (Valle del Cauca)	15.200	16.000	15.700	-


**Cuadro 8. Mercados mayoristas. Precios de venta de productos procesados (continuación)
2017 (9 al 15 de septiembre)**

Productos y mercados	Pesos por kilogramo				Tenden- cia	Productos y mercados	Pesos por kilogramo				Tenden- cia			
	Mínimo	Máximo	Medio	Precios			Mínimo	Máximo	Medio	Precios				
Margarina (continuación)						Panela redonda blanca								
Pamplona (Norte de Santander)	7.600	7.800	7.700		+	Medellín, Central								
Pereira, Mercasa	11.740	11.740	11.740		=	Mayorista de Antioquia	2.600	2.700	2.650		-			
Popayán (Cauca)	16.400	16.500	16.467		=	Panela redonda morena								
Sincelejo (Sucre)	8.636	9.091	8.939		=	Armenia, Mercar	3.417	3.458	3.431		=			
Tuluá (Valle del Cauca)	14.400	15.700	15.000		-	Buenaventura (Valle del Cauca)	2.292	2.458	2.396		=			
Mayonesa doy pack						Cali, La Floresta	3.875	4.000	3.958		=			
Arauca (Arauca)	23.333	23.333	23.333		=	Cali, Santa Helena	3.400	3.500	3.450		=			
Armenia, Mercar	20.250	20.417	20.306		-	Cali, Siloé	4.000	4.042	4.014		=			
Barranquilla, Barranquillita	11.389	11.556	11.472		-	Caparrapí (Cundinamarca)	2.000	2.050	2.025		+			
Bucaramanga, Centroabastos	9.167	12.250	10.222		=	Cartago (Valle del Cauca)	3.500	3.500	3.500		=			
Bucaramanga, Mercados del centro	9.979	10.208	10.094		=	Manizales (Caldas)	3.125	3.125	3.125		+			
Buenaventura (Valle del Cauca)	15.490	18.469	16.500		=	Medellín, Central								
Cali, La Floresta	17.500	17.917	17.778		-	Mayorista de Antioquia	2.583	2.708	2.635		=			
Cali, Santa Helena	19.375	20.000	19.708		=	Medellín, Plaza								
Cali, Siloé	19.167	20.000	19.583		+	Minorista José María Villa	2.792	2.833	2.813		++			
Cartagena, Bazurto	19.167	20.000	19.444		=	Montería (Córdoba)	2.750	3.000	2.913		-			
Cartago (Valle del Cauca)	16.417	17.000	16.639		=	Palmira (Valle del Cauca)	2.917	3.000	2.938		+			
Ibagué, Plaza La 21	8.750	9.250	8.938		=	Pereira, Mercasa	3.542	3.575	3.558		=			
Manizales (Caldas)	16.250	16.667	16.458		=	Sincelejo (Sucre)	3.000	3.000	3.000		=			
Medellín, Central						Sonsón (Antioquia)	3.333	3.333	3.333		+			
Mayorista de Antioquia	14.583	17.000	16.005		=	Tuluá (Valle del Cauca)	3.375	3.500	3.438		-			
Palmira (Valle del Cauca)	19.167	20.417	19.792		-	Yolombó (Antioquia)	2.600	2.708	2.663		++			
Pasto, El Potrerillo	16.250	20.000	17.951		=	Pastas alimenticias								
Popayán (Cauca)	17.500	20.417	18.885		=	Arauca (Arauca)	2.983	2.983	2.983		=			
Santa Marta (Magdalena)	11.458	13.500	12.635		=	Armenia, Mercar	5.467	5.500	5.478		+			
Tuluá (Valle del Cauca)	16.667	18.125	17.326		+	Barranquilla, Barranquillita	4.500	4.650	4.592		-			
Valledupar, Mercado Nuevo	20.000	22.500	20.972		=	Barranquilla, Granabastos	4.523	4.758	4.658		-			
Villavicencio, CAV	10.417	11.111	10.854		+	Bogotá, D. C., Corabastos	5.000	5.333	5.188		-			
Mostaza doy pack						Bogotá, D. C., Paloquemao	5.667	5.833	5.750		+			
Cartagena, Bazurto	17.500	18.333	17.917		-	Bogotá, D. C., Plaza España	5.333	5.612	5.484		+			
Panela cuadrada blanca						Bogotá, D. C., Plaza Las Flores	5.250	5.667	5.444		+			
Barranquilla, Barranquillita	3.071	3.500	3.288		-	Bucaramanga, Centroabastos	4.160	4.200	4.187		=			
Barranquilla, Granabastos	3.981	4.108	4.025		-	Bucaramanga, Mercados del centro	4.080	4.200	4.147		=			
Bucaramanga, Centroabastos	3.214	3.500	3.357		-	Buenaventura (Valle del Cauca)	3.771	3.854	3.813		=			
Bucaramanga, Mercados del centro	3.286	3.429	3.333		=	Cali, La Floresta	4.250	4.375	4.292		=			
Cartagena, Bazurto	2.429	2.500	2.446		=	Cali, Santa Helena	4.833	5.000	4.889		=			
Charalá (Santander)	2.875	2.938	2.906		+	Cali, Siloé	3.958	4.375	4.167		+			
Güepsa (Santander)	2.733	2.733	2.733		=	Cartagena, Bazurto	3.667	3.833	3.708		+			
Ibagué, Plaza La 21	3.111	3.333	3.201		-	Cartago (Valle del Cauca)	4.750	4.867	4.796		=			
Medellín, Central						Cúcuta, Cenabastos	3.292	3.500	3.396		+			
Mayorista de Antioquia	2.800	3.708	3.304		+	Cúcuta, La Nueva Sexta	3.250	3.417	3.333		=			
Moniquirá (Boyacá)	2.625	2.625	2.625		-	Florencia (Cauquetá)	2.467	2.517	2.489		=			
San Gil (Santander)	2.600	2.650	2.625		+	Ibagué, Plaza La 21	5.667	5.792	5.723		=			
Santana (Boyacá)	2.633	2.833	2.683		=	Manizales (Caldas)	5.000	5.167	5.042		=			
Sincelejo (Sucre)	3.200	3.400	3.270		=	Medellín, Central								
Tunja, Complejo de Servicios del Sur	2.813	2.938	2.875		-	Mayorista de Antioquia	5.333	5.500	5.450		=			
Valledupar, Mercado Nuevo	3.111	3.444	3.333		=	Medellín, Plaza								
Vélez (Santander)	2.733	2.733	2.733		=	Minorista José María Villa	5.333	5.500	5.458		+			
Panela cuadrada morena						Montería (Córdoba)	3.680	3.680	3.680		=			
Bogotá, D. C., Corabastos	2.700	3.000	2.825		+	Neiva, Surabastos	5.333	5.667	5.500		-			
Bogotá, D. C., Paloquemao	2.600	2.700	2.638		-	Palmira (Valle del Cauca)	5.600	5.600	5.600		=			
Bogotá, D. C., Plaza España	2.800	3.100	2.933		-	Pamplona (Norte de Santander)	3.250	3.333	3.292		+			
Bogotá, D. C., Plaza Las Flores	2.900	3.200	3.067		=	Pasto, El Potrerillo	4.667	5.000	4.833		+			
Bucaramanga, Centroabastos	3.400	3.533	3.449		=	Pereira, Mercasa	5.360	5.360	5.360		+			
Bucaramanga, Mercados del centro	3.467	3.667	3.567		=	Popayán (Cauca)	4.600	4.650	4.628		-			
Caparrapí (Cundinamarca)	2.000	2.200	2.083		++	Santa Marta (Magdalena)	3.600	3.680	3.660		=			
Charalá (Santander)	2.813	2.875	2.844		+	Sincelejo (Sucre)	3.320	3.440	3.370		=			
Cúcuta, Cenabastos	2.679	3.075	2.910		=	Tuluá (Valle del Cauca)	4.917	5.167	5.067		+			
Cúcuta, La Nueva Sexta	2.778	2.976	2.877		=	Valledupar, Mercado Nuevo	2.720	2.880	2.773		=			
Florencia (Cauquetá)	3.350	3.400	3.375		-	Villavicencio, CAV	5.167	5.833	5.471		+			
Güepsa (Santander)	2.633	2.633	2.633		=	Sal yodada								
Moniquirá (Boyacá)	2.525	2.540	2.532		+	Arauca (Arauca)	967	967	967		=			
Neiva, Surabastos	3.250	3.400	3.325		+	Armenia, Mercar	916	924	919		+			
Nocaima (Cundinamarca)	1.900	2.200	2.025		++	Barranquilla, Barranquillita	756	824	787		=			
Pamplona (Norte de Santander)	2.859	3.059	2.959		-	Barranquilla, Granabastos	912	930	924		=			
Pasto, El Potrerillo	3.200	3.360	3.280		=	Bogotá, D. C., Corabastos	560	580	568		+			
Popayán (Cauca)	3.000	3.083	3.056		-	Bogotá, D. C., Paloquemao	640	660	650		+			
San Gil (Santander)	2.550	2.600	2.575		+	Bogotá, D. C., Plaza España	820	860	843		+			
Santa Marta (Magdalena)	2.933	3.467	3.233		=	Bucaramanga, Centroabastos	850	1.050	927		+			
Santana (Boyacá)	2.533	2.733	2.583		=	Bucaramanga, Mercados del centro	850	950	892		+			
Tuluá (Valle del Cauca)	3.538	3.688	3.615		-	Buenaventura (Valle del Cauca)	696	720	711		=			
Vélez (Santander)	2.633	2.633	2.633		=	Cali, La Floresta	880	920	904		=			
Villavicencio, CAV	2.900	3.600	3.200		-	Cali, Santa Helena	880	900	887		=			
Villeta (Cundinamarca)	1.900	2.200	1.978		-	Cali, Siloé	928	944	936		+			
Panela en pastilla						Cartagena, Bazurto	480	520	500		+			
Caparrapí (Cundinamarca)	2.188	2.188	2.188		++	Cartago (Valle del Cauca)	848	880	869		=			
Nocaima (Cundinamarca)	2.100	2.150	2.133		+	Cúcuta, Cenabastos	875	925	895		=			
Villeta (Cundinamarca)	2.063	2.375	2.211		-	Cúcuta, La Nueva Sexta	900	900	900		=			
						Ibagué, Plaza La 21	872	928	906		=			
						Manizales (Caldas)	920	920	920		=			

Cuadro 8. Mercados mayoristas. Precios de venta de productos procesados (conclusión) 2017 (9 al 15 de septiembre)

Productos y mercados	Pesos por kilogramo				Tendencia	Productos y mercados	Pesos por kilogramo				Tendencia
	Mínimo	Máximo	Medio				Mínimo	Máximo	Medio		
Sal yodada (continuación)						Sardinas en lata (continuación)					
Medellín, Central						Barranquilla, Barranquillita	7.157	7.211	7.186		+
Mayorista de Antioquia	888	944	913	-		Barranquilla, Granabastos	6.801	7.010	6.899		=
Medellín, Plaza						Bogotá, D. C., Corabastos	7.941	8.137	8.027		+
Minorista José María Villa	920	1.000	946	-		Bogotá, D. C., Plaza España	8.152	8.344	8.244		+
Montería (Córdoba)	880	920	900	=		Buenaventura (Valle del Cauca)	7.034	7.294	7.149		=
Neiva, Surabastos	960	1.000	980	+		Cali, La Floresta	7.765	7.765	7.765		=
Palмира (Valle del Cauca)	840	848	846	-		Cali, Santa Helena	8.431	8.578	8.513		=
Pamplona (Norte de Santander)	850	875	863	+		Cali, Siloé	7.255	7.353	7.304		-
Pasto, El Potrerillo	762	833	802	=		Cartagena, Bazaruto	6.471	6.618	6.544		+
Pereira, Mercasa	855	876	866	=		Cartago (Valle del Cauca)	8.206	8.471	8.338		=
Popayán (Cauca)	976	992	987	=		Cúcuta, Cenabastos	8.064	8.333	8.162		+
Santa Marta (Magdalena)	800	896	844	=		Cúcuta, La Nueva Sexta	8.088	8.088	8.088		=
Sincelejo (Sucre)	776	800	790	=		Manizales (Caldas)	8.941	9.127	9.034		=
Tuluá (Valle del Cauca)	840	880	868	=		Medellín, Central					
Tunja, Complejo de Servicios del Sur	600	600	600	=		Mayorista de Antioquia	6.373	6.569	6.471		=
Valledupar, Mercado Nuevo	800	800	800	=		Medellín, Plaza					
Villavicencio, CAV	820	845	829	=		Minorista José María Villa	6.569	6.814	6.740		+
Salsa de tomate doy pack						Montería (Córdoba)	6.569	6.667	6.618		=
Arauca (Arauca)	10.000	10.000	10.000	=		Palмира (Valle del Cauca)	8.941	9.049	8.968		+
Armenia, Mercar	16.750	17.070	16.857	+		Pamplona (Norte de Santander)	8.039	8.088	8.064		-
Barranquilla, Barranquillita	11.250	11.444	11.354	+		Pasto, El Potrerillo	6.961	7.108	7.042		=
Bucaramanga, Centroabastos	7.917	9.375	8.514	--		Pereira, Mercasa	8.431	8.576	8.504		-
Bucaramanga, Mercados del centro	8.750	10.750	9.750	=		Popayán (Cauca)	7.402	7.451	7.435		-
Buenaventura (Valle del Cauca)	14.302	15.322	14.812	=		Santa Marta (Magdalena)	5.980	7.255	6.544		=
Cali, La Floresta	16.000	16.042	16.014	=		Sincelejo (Sucre)	6.765	6.985	6.871		-
Cali, Santa Helena	16.000	16.375	16.139	=		Tuluá (Valle del Cauca)	8.436	8.578	8.525		-
Cali, Siloé	13.958	14.375	14.167	-		Villavicencio, CAV	8.137	8.775	8.509		+
Cartagena, Bazaruto	15.417	15.625	15.469	=		Sopa de pollo (caja)					
Cartago (Valle del Cauca)	14.458	15.000	14.736	=		Bogotá, D. C., Corabastos	39.886	41.311	40.361		-
Ibagué, Plaza La 21	7.500	7.750	7.625	=		Bogotá, D. C., Paloquemao	39.886	41.311	40.420		+
Manizales (Caldas)	14.375	15.000	14.688	=		Bogotá, D. C., Plaza España	42.308	42.735	42.593		-
Medellín, Central						Vinagre					
Mayorista de Antioquia	12.292	13.333	13.065	=		Arauca (Arauca)	3.200	3.200	3.200		=
Medellín, Plaza						Barranquilla, Barranquillita	1.567	1.600	1.581		+
Minorista José María Villa	13.750	14.375	14.125	+		Barranquilla, Granabastos	1.483	1.500	1.490		-
Montería (Córdoba)	14.167	14.500	14.375	=		Bucaramanga, Centroabastos	1.792	1.800	1.794		=
Palмира (Valle del Cauca)	18.438	18.750	18.594	+		Bucaramanga, Mercados del centro	2.500	3.000	2.758		=
Pasto, El Potrerillo	12.917	17.500	15.208	=		Cartagena, Bazaruto	2.250	2.333	2.313		=
Popayán (Cauca)	13.021	15.625	14.323	=		Cúcuta, Cenabastos	1.375	1.667	1.542		=
Santa Marta (Magdalena)	10.583	11.458	11.014	=		Cúcuta, La Nueva Sexta	1.500	1.667	1.556		-
Sincelejo (Sucre)	11.111	11.389	11.204	=		Pamplona (Norte de Santander)	1.500	1.583	1.542		+
Tuluá (Valle del Cauca)	15.000	15.417	15.208	+		Santa Marta (Magdalena)	1.167	1.200	1.175		=
Valledupar, Mercado Nuevo	20.000	22.500	20.972	=		Sincelejo (Sucre)	2.083	2.375	2.233		=
Villavicencio, CAV	10.417	10.861	10.736	+		Valledupar, Mercado Nuevo	1.083	1.167	1.111		=
Sardinas en lata											
Armenia, Mercar	8.069	8.431	8.190	-							

Tendencias:

- (--) Variación mayor al -20 %
- (-) Variación entre -10 % y -20 %
- (-) Variación entre 0 % y -10 %

(=) Variación igual a 0 %

(+) Variación entre 0 % y 10 %

(+ +) Variación entre 10 % y 20 %

(+++) Variación mayor al 20 %

(n.d.) No determinado



@DANE_Colombia



/DANEcolombia



/DANEcolombia

