


Comportamiento de los precios

Disminuyó la oferta de papa



Fuente: DANE.

El Departamento Administrativo Nacional de Estadística (DANE), por medio del Sistema de Información de Precios y Abastecimiento del Sector Agropecuario (Sipsa), comunicó que durante la semana del 8 al 14 de julio del 2017 subieron las cotizaciones de las hortalizas, las frutas y los tubérculos.

Se incrementaron las cotizaciones de las hortalizas, comportamiento que se explicó por las alzas de la cebolla cabezona blanca, la remolacha, el repollo, el apio, el pimentón, la coliflor, el apio y la espinaca. En el caso de la cebolla cabezona blanca, el aumento de los precios obedeció a la reducción de la oferta procedente de Cundinamarca y Boyacá.

También aumentaron los precios mayoristas de las frutas, principalmente del maracuyá, el mango Tommy, el lulo, la naranja Valencia, la papaya Maradol, la mora de Castilla, la guayaba pera, la mandarina Oneco y el tomate de árbol. Se redujo la producción de maracuyá en Nariño, Caldas y el Valle del Cauca, lo que ocasionó el incremento.

Asimismo, subieron las cotizaciones de los tubérculos, especialmente de las papas única, suprema, parda pastusa, criolla limpia, capira, superior y Betina. El incremento en las cotizaciones de la papa única se explicó por la reducción en la producción en Nariño, Cundinamarca y Norte de Santander.

Informe de contexto

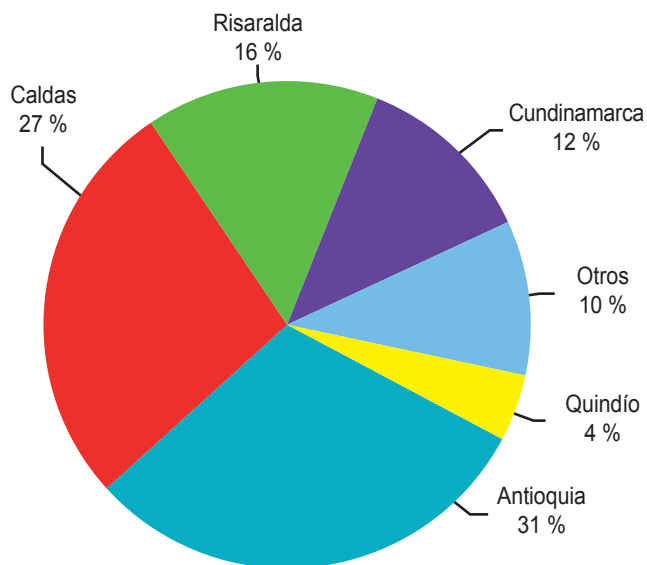
Precios y abastecimiento de plátano guineo

El plátano guineo se diferencia de otras variedades que se comercializan en los mercados, como el hartón o el dominico, por su tamaño y sus diferentes usos, ya que principalmente se utiliza en la preparación de sopas.

Según la zona del país donde se consuma, recibe diferentes nombres como colí, colicero o topocho. Este producto cuenta con un alto contenido de hierro, potasio y vitaminas, además de atribuírsele propiedades curativas en casos de problemas gastrointestinales.

El comercio mayorista del guineo no es muy amplio y se da mayormente en los mercados regionales de Antioquia, Eje Cafetero y Valle del Cauca, más que en los

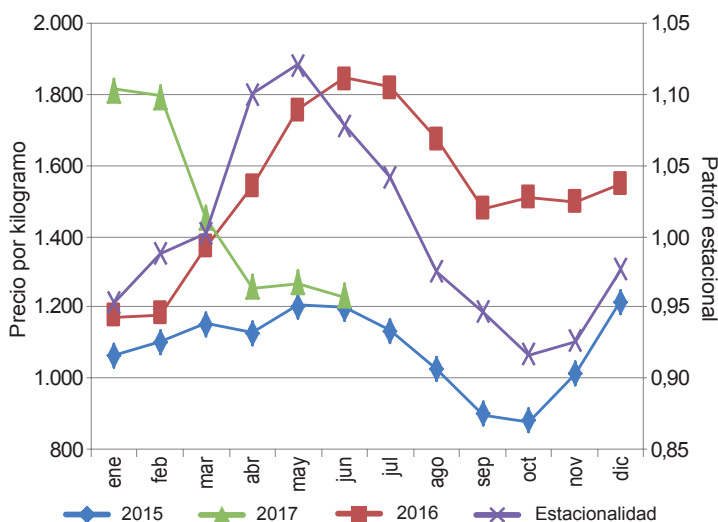
Gráfico 1. Principales abastecedores de plátano guineo a los mercados mayoristas



Fuente: DANE, Sipsa. Cálculo: Sipsa.

CONTENIDO

	pág.		pág.
Comportamiento de los precios	1	Verduras y hortalizas	6
Informe de contexto	1	Frutas frescas	14
Indicador de abastecimiento	3	Tubérculos, raíces y plátanos	24
Lo que más sube, lo que más baja	5	Granos, carnes y procesados	28


Gráfico 2. Precios de plátano guineo y patrón estacional en Bogotá 2015-2017


Fuente: DANE, Sipsa

de las grandes centrales mayoristas de las capitales del país. Sin embargo, se consume en todo el país, pues su producción, aunque no es muy grande, sí se da a lo largo del territorio nacional.

De esta forma, aunque Antioquia es el mayor proveedor, el guineo no solo ingresa desde allá sino también desde el Eje Cafetero, Cundinamarca, Valle del Cauca, Tolima y los Llanos Orientales. El plátano guineo ingresa principalmente desde los municipios de Andes, Jericó, Jardín (Antioquia), Belén de Umbría, Quinchía (Risaralda), Aguadas, Riosucio, La Merced, Anserma, Pácora (Caldas) y Anolaima (Cundinamarca).

La ciudad de Medellín se destaca como la que más plátano guineo recibe (71% del total reportado), seguida por otras como Bogotá o Cali. A la capital de Antioquia, esta variedad de plátano ingresó desde Antioquia, Caldas y Risaralda, especialmente de los municipios de Andes, en el primer departamento, Aguadas, en el segundo, y Quinchía, en el tercero.

A Villavicencio, por su parte, el 72% del ingreso se da desde Cundinamarca, especialmente de Guayabetal, Quetame, Fómeque, Fosca, Une y Cárquez. También ingresa de Meta (27% del total), especialmente del municipio de Granada, y solo una mínima cantidad desde Arauca.

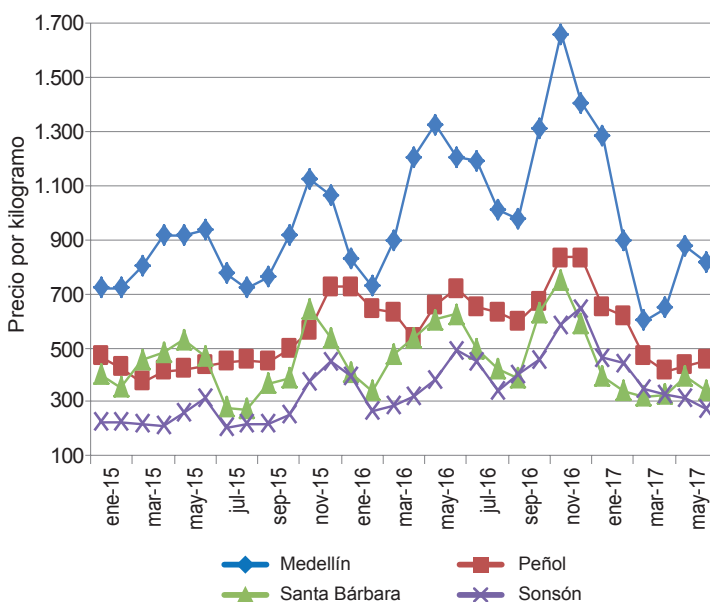
Por su parte, a Bogotá llega casi en su totalidad desde Cundinamarca, con 81%, y el restante porcentaje desde Tolima y Meta. En Cundinamarca, se destacan, como

mayores proveedores, Anolaima, Quipile, Viotá, Silvanía, El Colegio y San Bernardo, mientras que en Tolima, Cajamarca y Granada en Meta.

En cuanto a los precios, se puede observar que en Bogotá, durante los años 2015 y 2016, estos siguieron el mismo comportamiento que el histórico. Habitualmente, los precios del plátano guineo, en la capital de la República, se incrementan entre noviembre y mayo, mientras que bajan los demás meses del año.

Sin embargo, en 2017 el incremento solo se dio hasta febrero, momento a partir del cual empezaron a caer. Por ejemplo, entre febrero y marzo, la reducción del precio fue del 19%, mientras que de marzo a abril fue del 14%. Esta situación obedeció al incremento de la oferta procedente de Anolaima, Silvanía (Cundinamarca), Sonsón, Abejorral, Andes y Betania (Antioquia) y a que mejoró el ingreso desde Génova, Pijao y Córdoba (Quindío), donde las condiciones climáticas favorecieron la producción. La anterior situación se presentó tanto en Bogotá, como en los demás mercados del país en los que se comercializa en forma mayorista, como lo son los de Medellín, Villavicencio y Armenia, entre otros.

En general, los precios de esta variedad de plátano son bastante estables y siguen el mismo comportamiento; es decir, si en un mercado suben o bajan, en los demás sucede lo mismo. Sin embargo, los valores de los mismos sí difieren. Al comparar los precios de venta tanto

Gráfico 3. Precios del plátano guineo en algunos municipios antioqueños 2015-2017


Fuente: DANE, Sipsa.

en Medellín como en los mercados de algunos municipios del mismo departamento, se encuentra que los de la capital antioqueña están un 110%, en promedio, por encima de los de Santa Bárbara, y 190% de los de Sonsón, municipios que se destacan a nivel departamental en el abastecimiento.

Sin embargo, el comportamiento de los mismos es igual, registrándose alzas en los meses de mayo y noviembre y descensos en agosto-septiembre y febrero-marzo, situación que tiende a repetirse todos los años. En esta forma, hay dos períodos de cosecha bien marcados en esta región productora, uno en cada semes-

tre del año. Vale la pena anotar que el comportamiento histórico en Bogotá y Medellín difiere un poco, pues aunque hay dos ciclos al año, estos se dan con un par de meses de diferencia, lo cual está asociado a las diferentes zonas de abastecimiento.

En general, se puede afirmar que el comercio mayorista de plátano guineo se concentra en unos pocos mercados del país como los de Antioquia, Eje Cafetero y Valle del Cauca, pero sus precios tienen un comportamiento cíclico bastante marcado, a pesar de lo cual no muestran una variación muy grande mes a mes.

Indicador de abastecimiento de alimentos

Aumentó oferta de procesados

El abastecimiento en los mercados mayoristas de Mercar, Barranquillita, Granabastos, Corabastos, Paloquemao, Plaza Las Flores, Plaza Samper Mendoza, Centroabastos, Cavasa, Santa Helena, Bazurto, Cenabastos, La Nueva Sexta, Centro de Acopio de Ipiales, Central Mayorista de Antioquia, Plaza Minorista José María Villa, Surabastos, Mercasa, Complejo de Servicios del Sur y la Central de Abastos de Villavicencio, para las semanas del 29 de junio al 5 de julio y del 6 y 12 de julio de 2017, registró un ascenso del 6,01 %.

De este modo, la categoría de otros grupos, en la que se encuentran las carnes, los procesados, los granos, los cereales, los lácteos, los huevos y los pescados, aumentó su aprovisionamiento en un 10,48 %; las frutas presentaron un incremento del 7,07 %; las verduras y hortalizas subieron su oferta en un 5,37 %, y los tubérculos, raíces y plátanos tuvieron un alza del 3,08 %.

Los mercados mayoristas que mejoraron su abastecimiento de alimentos fueron: Mercasa, en Pereira, mejoró el suministro de alimentos en un 65,62 % por los procesados, que registraron un aumento en sus inventarios del 127,49 %, especialmente por el frijol y el aceite; en el caso de Surabastos, en Neiva, se identificó un ascenso en el acopio del orden del 35,95 %, como resultado de la mayor entrada de frutas frescas en un 56,96 %, ya que se observó una alza en la oferta de papaya Maradol; en Mercar, Armenia, los volúmenes aprovisionados se incrementaron en un 32,99 % debido al grupo de los tubérculos, raíces y plátanos, que presentó un alza del 43,86 % por productos como el plátano hartón verde y la papa suprema. En Tunja, en el Complejo de Servicios del Sur, el acopio mejoró en un 21,02 % por las verduras

y hortalizas, que acrecentaron su almacenamiento en un 44,12 % ante el mayor ingreso de cebollas cabeza y junca; en el centro de acopio Bazurto de Cartagena, el aprovisionamiento de alimentos ascendió un 12,35 % debido al incremento en la entrada de tubérculos, raíces y plátanos en un 29,44 % debido a los volúmenes comercializados de papa única; en cuanto a Cenabastos y la Nueva Sexta, en Cúcuta, el acopio tuvo un ascenso del 11,94 %, ya que los procesados aumentaron sus volúmenes en un 42,35 %, como resultado del mayor despacho de gaseosas y maltas. Frente a los mercados de Barranquilla, Barranquillita y Granabastos registraron una mayor oferta, del orden del 6,02 %, a raíz de los procesados, que incrementaron su stock en un 10,77 %, por alimentos como el maíz amarillo y el arroz. En Cavasa y Santa Helena, en Cali, se observó un alza del 4,86 % como consecuencia de los procesados, que elevaron su abastecimiento en un 15,70 %, sobresaliendo el mayor suministro de res y cerdo en pie; con relación a la Central Mayorista de Antioquia y la Plaza Minorista José María Villa, el suministro de alimentos aumentó en un 4,77 % por las frutas, que registraron mayores inventarios, del orden del 12,52 %, especialmente por el mango común y la naranja Valencia; en Bogotá, en Corabastos, Paloquemao, Las Flores y Samper Mendoza, el abastecimiento ascendió en un 3,97 % por las verduras y hortalizas, que reportaron un alza del 8,52 % por el pepino cohombro y ahuyama.

Así, la participación para la semana comprendida del 6 al 12 de julio de 2017, en el acumulado de los mercados, fue de la siguiente manera: los tubérculos, raíces y plátanos con el 29,96 %, seguidos de las verduras y hortalizas con el 26,62 %, las frutas frescas con un 24,37 % y otros grupos (carne, procesados, granos, cereales, lácteos, huevos y pescados) con un 19,05 %.



Evolución del abastecimiento por ciudad

Total mercados

Grupo	29 de junio al 5 de julio	6 al 12 julio	Variación (%)
Frutas	22.869	24.486	7,07
Tubérculos, raíces y plátanos	29.201	30.101	3,08
Verduras y hortalizas	25.377	26.740	5,37
Otros grupos	17.321	19.136	10,48
Total general	94.768	100.463	6,01

Armenia, Mercar

Grupo	29 de junio al 5 de julio	6 al 12 julio	Variación (%)
Frutas	454	586	29,06
Tubérculos, raíces y plátanos	544	782	43,86
Verduras y hortalizas	330	452	36,83
Otros grupos	431	519	20,49
Total	1.759	2.339	32,99

Barranquilla, Barranquillita y Granabastos

Grupo	29 de junio al 5 de julio	6 al 12 julio	Variación (%)
Frutas	1.405	1.386	-1,37
Tubérculos, raíces y plátanos	2.027	2.182	7,65
Verduras y hortalizas	1.227	1.280	4,34
Otros grupos	1.927	2.135	10,77
Total	6.586	6.983	6,02

Bogotá, D. C., Corabastos, Paloquemao, Las Flores y Samper Mendoza

Grupo	29 de junio al 5 de julio	6 al 12 julio	Variación (%)
Frutas	10.489	10.882	3,75
Tubérculos, raíces y plátanos	12.663	13.105	3,49
Verduras y hortalizas	13.223	14.349	8,52
Otros grupos	4.691	4.361	-7,03
Total	41.066	42.698	3,97

Bucaramanga, Centroabastos

Grupo	29 de junio al 5 de julio	6 al 12 julio	Variación (%)
Frutas	1.681	1.755	4,40
Tubérculos, raíces y plátanos	1.812	1.422	-21,52
Verduras y hortalizas	1.865	1.484	-20,43
Otros grupos	284	463	62,88
Total	5.643	5.124	-9,18

Cali, Cavasa y Santa Helena

Grupo	29 de junio al 5 de julio	6 al 12 julio	Variación (%)
Frutas	1.949	1.982	1,68
Tubérculos, raíces y plátanos	3.118	3.026	-2,95
Verduras y hortalizas	1.848	1.998	8,13
Otros grupos	2.257	2.611	15,70
Total	9.172	9.617	4,86

Cartagena, Bazarzo

Grupo	29 de junio al 5 de julio	6 al 12 julio	Variación (%)
Frutas	446	495	10,91
Tubérculos, raíces y plátanos	1.016	1.315	29,44
Verduras y hortalizas	772	687	-11,07
Otros grupos	385	446	15,91
Total	2.619	2.943	12,35

Cúcuta, Cenabastos y La Nueva Sexta

Grupo	29 de junio al 5 de julio	6 al 12 julio	Variación (%)
Frutas	802	869	8,36
Tubérculos, raíces y plátanos	1.887	1.712	-9,27
Verduras y hortalizas	926	1.057	14,15
Otros grupos	1.343	1.912	42,35
Total	4.958	5.549	11,94

Ipiales, Centro de Acopio

Grupo	29 de junio al 5 de julio	6 al 12 julio	Variación (%)
Frutas	27	0	-100,00
Tubérculos, raíces y plátanos	434	436	0,38
Verduras y hortalizas	273	249	-8,68
Total	734	685	-6,68

Medellín, CMA y Plaza Minorista José María Villa

Grupo	29 de junio al 5 de julio	6 al 12 julio	Variación (%)
Frutas	4.131	4.648	12,52
Tubérculos, raíces y plátanos	3.754	4.144	10,38
Verduras y hortalizas	3.454	3.421	-0,97
Otros grupos	5.312	5.233	-1,48
Total	16.651	17.446	4,77

Neiva, Surabastos

Grupo	29 de junio al 5 de julio	6 al 12 julio	Variación (%)
Frutas	293	460	56,96
Tubérculos, raíces y plátanos	594	669	12,73
Verduras y hortalizas	443	600	35,53
Otros grupos	8	89	1020,19
Total	1.337	1.818	35,95

Pereira, Mercasa

Grupo	29 de junio al 5 de julio	6 al 12 julio	Variación (%)
Frutas	477	673	41,13
Tubérculos, raíces y plátanos	256	402	57,17
Verduras y hortalizas	355	403	13,46
Otros grupos	523	1.191	127,49
Total	1.611	2.669	65,62

Tunja, Complejo de Servicios del Sur

Grupo	29 de junio al 5 de julio	6 al 12 julio	Variación (%)
Frutas	315	387	22,93
Tubérculos, raíces y plátanos	380	388	2,10
Verduras y hortalizas	262	377	44,12
Otros grupos	29	40	40,05
Total	986	1.193	21,02

Villavicencio, Central de Abastos de Villavicencio

Grupo	29 de junio al 5 de julio	6 al 12 julio	Variación (%)
Frutas	399	363	-9,05
Tubérculos, raíces y plátanos	716	516	-27,93
Verduras y hortalizas	399	382	-4,21
Otros grupos	131	136	4,20
Total	1.645	1.398	-15,04


Lo que más sube, lo que más baja

Ciudades	Lo que más sube	Lo que más baja
Barranquilla	Repollo blanco, cebollín chino, berenjena, remolacha, cebolla cabezona blanca, lechuga Batavia, pimentón, acelga, apio, habichuela, mangos de azúcar y Tommy, lulo, limón Tahití, melón Cantalup, papa R-12 roja, frijol palomito importado, alas de pollo con costillar, pierna pernil con rabadilla.	Ají topito dulce, habichuela larga, tomates chonto y Riogrande bumangués, chócolo mazorca, ajo importado, zanahoria bogotana, cebollas junca Berlín y Aquitania, pepino cohombro, cebolla cabezona roja ocañera, guayaba Atlántico y común, manzana roja importada, maracuyá valluno y santandereano, limón común ciénaga, lenteja importada, pechuga de pollo.
Bogotá, D. C.	Apio; remolacha; brócoli; repollo verde; cebollas cabezonas blanca y roja; espinaca; calabaza; ajo; ahuyamín; feijoa; curuba; guayaba pera; tangelo; mangos de azúcar y Tommy; uva Isabela; patilla; papaya Maradol; uvas red globe nacional e importada; maracuyá; pitahaya; pera nacional; aguacate Hass; papas R-12 negra y roja, suprema, rubí y criolla limpia y sucia, yuca llanera; huevos rojos A y B; queso costeño; frijol cargamanto rojo.	Pepino de rellenar y cohombro, chócolo mazorca, coles, tomates chonto y larga vida, habichuela, rábano rojo, frijol verde cargamanto, calabacín, ajo importado, zanahoria, lechuga Batavia, pepino cohombro, mandarina arrayana, banano Urabá, fresa, pera importada, plátanos guineo y hartones verde y maduro, frijol radical, azúcar sulfitada, arroz de segunda.
Bucaramanga	Apio; remolacha; cebolla cabezona blanca; cebolla junca; lechuga crespa verde; mangos de azúcar y Tommy; guayaba pera; curuba; manzana verde importada; papaya Maradol; limón Tahití; breva; ciruela roja; banano criollo; pera nacional; uvas Isabela, red globe nacional e importada; papas suprema, única, parda pastusa y criolla limpia; huevos rojos A, AA y B; panela cuadrada morena.	Frijol verde en vaina, tomate Riogrande, pimentón verde y rojo, pepino cohombro, zanahoria, coliflor, calabacín, ajo importado, cebolla cabezona roja importada, durazno nacional e importado, melón Cantalup, mora de Castilla, lulo, arracacha amarilla, chocolate dulce, avena en hojuelas.
Cali	Cebolla junca Aquitania y Tenerife; remolacha bogotana; cebolla cabezona blanca bogotana; zanahoria; pepino cohombro; repollo blanco; lechuga Batavia; brócoli; coliflor; arveja verde en vaina pastusa; apio; mandarina Oneco; mangos Tommy y común; manzana verde importada; naranja Sweet; maracuyá; mandarina arrayana; uva red globe nacional; limón común valluno; patilla; melón Cantalup; guayaba pera; tomate de árbol; papaya Maradol; papas única, suprema y criolla limpia; arracacha amarilla; quesos Caquetá y costeño.	Chócolo mazorca, pimentón, habichuela, frijol verde cargamanto, ajo importado, aguacate papelillo, mora de Castilla, fresa, kiwi, papa capira, plátano hartón verde, carne de cerdo espinazo.
Cartagena	Repollo blanco, remolacha, cebolla cabezona blanca, apio, habichuela, pepino cohombro, mora de Castilla, maracuyá santandereano, patilla, lulo, ñame espino, maíz amarillo trillado, alas de pollo con costillar.	Tomates chonto y Riogrande bumangués, chócolo mazorca, zanahoria bogotana, cebollas cabezonas rojas ocañera y peruana, cebolla junca Berlín, ají topito dulce, ajo importado, guayaba pera, aguacate papelillo, lenteja importada, frijol Zaragoza.
Cúcuta	Remolacha regional; cebolla cabezona blanca; repollo morado; pimentón; calabaza; apio; arveja verde en vaina; lechuga Batavia; guayabas pera y común; papaya Maradol; curuba; ciruela roja; guanábana; uvas verde e importada; tomate de árbol; manzana verde importada; granadilla; limón común; papas criolla limpia, única y suprema; arracacha amarilla; queso doble crema; garbanzo importado; frijol Zaragoza.	Habichuela; tomate chonto; pepino cohombro; zanahoria; ajo importado; frijol verde bolo; repollo verde; cebolla cabezona roja peruana; cebolla puerro; melón Cantalup; piña perolera; mandarina común; fresa; mora de Castilla; plátano hartón verde; panela cuadrada morena; lenteja importada; carne de res punta de anca, lomo de brazo y morrillo.
Medellín	Espinaca, remolacha, cebolla cabezona blanca, repollo blanco y morado, brócoli, rábano rojo, lechuga crespa verde, cebolla puerro, acelga, coliflor, ajo, zanahoria larga vida, limón común, maracuyá valluno y antioqueño, mango Tommy, papaya tainung, pera nacional, papaya hawaiana, uva importada y red globe nacional, fresa, kiwi, guayaba pera, pitahaya, plátanos hartones verde y maduro, dominico verde y comino, pechuga y piernas de pollo, pargo rojo entero congelado.	Frijol verde cargamanto, calabacín, habichuela, berenjena, tomate chonto regional, pepino cohombro, pimentón verde, ajo importado, ají topito dulce, apio, arveja verde en vaina, chócolo mazorca, durazno importado, lulo, melón Cantalup, zapote, granadilla, papaya melona y redonda, uchuva, patilla baby, papa nevada, yuca criolla, frijol cargamanto blanco.
Pereira	Repollo blanco; cebolla cabezona blanca; apio; maracuyá; manzana verde importada; mangos Yulima, Tommy, común y manzano; limón Tahití; mora de Castilla; uva red globe nacional; naranja Valencia; guayaba agría; curuba; papas parda pastusa, única, rubí y criolla limpia; queso costeño; carne de res chatas y lomo fino.	Zanahoria bogotana, tomate chonto y riñón valluno, ajo importado, habichuela, pimentón, cebolla junca, frijol verde en vaina, pepino cohombro, limón mandarina y común, pera importada, manzana roja importada, aguacate papelillo, guanábana, kiwi, papa nevada, arracacha blanca, plátano hartón verde y maduro, huevos blancos A y AA.



Verduras y hortalizas

Poca producción de remolacha



Fuente: <http://laguiadelasvitaminas.com/>.

Durante la presente semana, los precios de la remolacha reportaron una tendencia al alza en veintiséis de los veintisiete mercados en donde se comercializó. Según los mayoristas, las precipitaciones de los últimos días han dificultado las labores de recolección en Duitama, Tunja (Boyacá), El Santuario, (Antioquia), Cáqueza, Fómeque, Ubaque, Sopó y Zipaquirá (Cundinamarca); además, a esto se sumó la finalización de cosechas en la Sabana de Bogotá. En la ciudad de Bogotá D. C., por ejemplo, el precio subió más de un 30,00 % y el kilo se vendió a \$2.511.

Esta tendencia al alza también se registró en productos como la cebolla cabezona blanca, el repollo blanco, el apio, el pimentón y la coliflor. En cuanto a la cebolla cabezona, su incremento se observó en treinta y uno de los treinta y dos mercados donde se vendió, y se dio ante una disminución en las actividades de recolección en las zonas productoras del Altiplano Cundiboyacense, y los municipios de Ubaque, Sopó, Zipaquirá (Cundinamarca). Por lo anterior, en la ciudad de Bucaramanga el kilo se vendió a \$1.727; un 15,91 %, más que la semana anterior.

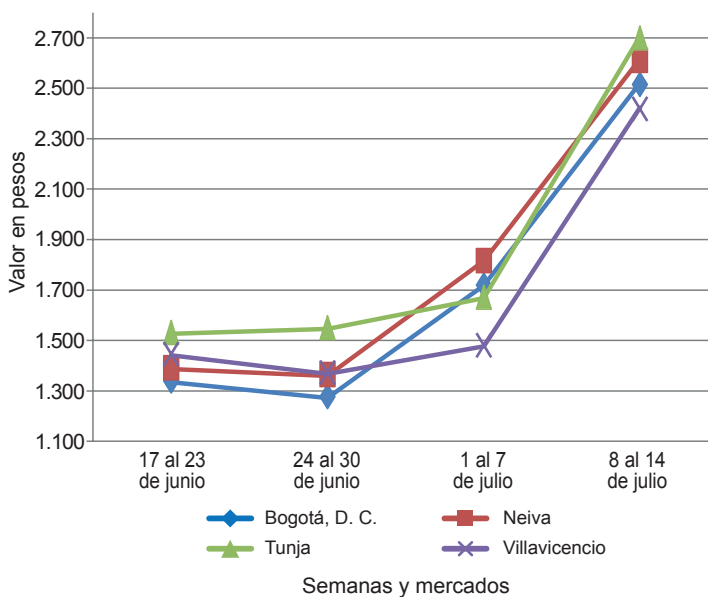
En el caso del repollo blanco, las fuentes indicaron que el incremento se reportó en veintisiete de los treinta mercados en donde se ofreció, debido a que se redujo el rendimiento de las cosechas en El Dovio (Valle del Cauca), Mosquera, Cota, La Vega, Sopó, Ubaque (Cundinamarca), Marinilla, Sonsón, El Santuario, El Carmen de Viboro

ral (Antioquia) y Túquerres (Nariño). En Pasto y Medellín, por ejemplo, el kilo se transó a \$479 y a \$402, respectivamente, lo que indicó un alza del 21,46 %, en promedio. Asimismo, la finalización de ciclos de cosechas en las zonas productoras de Ipiales (Nariño), Mutiscua (Norte de Santander), Ramiriquí, Sogamoso, Santa Rosa (Boyacá), Mosquera, Cota, La Vega, Sopó, Ubaque y Zipaquirá (Cundinamarca) conllevó a que los precios del apio se elevaran en veintisiete de los treinta y tres mercados en donde se cotizó el producto esta semana.

Por otra parte, bajaron los precios del pepino cohombro, el tomate chonto, el ajo importado, el chócolo mazorca, la zanahoria y el frijol cargamanto verde. La cotización mayorista del pepino cohombro, por ejemplo, cayó en veintinueve de los treinta y nueve mercados en donde se entregó, debido a un mayor ingreso de carga procedente de Marinilla (Antioquia), Consacá (Nariño), Palmira, Florida, Caicedonia, Alcalá, El Dovio (Valle del Cauca), Ábrego, Ocaña (Norte de Santander), Socorro, Lebrija, Girón, Rionegro (Santander) y Pereira (Risaralda).

Por último, se contó con una mayor disponibilidad de tomate chonto desde El Peñol, (Antioquia), Alcalá, Argelia (Valle del Cauca), Ábrego, Ocaña (Norte de Santander) y el Eje Cafetero, lo que motivó a que su precio disminuyera en veinticuatro de los veinticinco mercados en donde se entregó. En la ciudad de Cúcuta, el kilo se comercializó a \$1.348; un 20,98 %, menos que la semana anterior.

Gráfico 4. Comportamiento de los precios de la remolacha 2017 (17 de junio al 14 de julio)



Fuente: DANE, Sipsa.

Cuadro 1. Mercados mayoristas. Precios de venta de verduras y hortalizas 2017 (8 al 14 de julio)

Productos y mercados	Pesos por kilogramo				Tendencia	Productos y mercados	Pesos por kilogramo				Tendencia
	Mínimo	Máximo	Medio	Precios			Mínimo	Máximo	Medio	Precios	
Acelga						Ajo (continuación)					
Armenia, Mercar	1.000	1.067	1.011		--	Duitama (Boyacá)	2.800	3.000	2.900		+
Barranquilla, Barranquillita	3.000	3.200	3.108		++	Ipiales (Nariño), Ipiales somos todos	4.000	4.000	4.000		=
Bogotá, D. C., Corabastos	500	1.000	686		-	Manizales (Caldas)	4.375	5.000	4.766		-
Bucaramanga, Centroabastos	1.500	1.600	1.544		-	Medellín, Central					
Chiquinquirá (Boyacá)	2.000	2.000	2.000		=	Mayorista de Antioquia	5.000	6.000	5.250		+
Duitama (Boyacá)	1.000	1.000	1.000		=	Pamplona (Norte de Santander)	1.250	1.875	1.667		+
Florencia (Cáquetá)	2.400	2.600	2.500		-	Pasto, El Potrerillo	4.000	5.000	4.500		-
Ibagué, Plaza La 21	960	1.200	1.147		-	Pereira, La 41	3.889	5.000	4.407		-
Ipiales (Nariño), Ipiales somos todos	1.500	1.500	1.500		=	Pereira, Mercasa	3.889	4.778	4.333		+
Medellín, Central						San Gil (Santander)	2.000	2.400	2.222		+
Mayorista de Antioquia	1.500	1.700	1.510		+	Sogamoso (Boyacá)	2.000	2.400	2.111		+
Neiva, Surabastos	1.500	2.250	1.802		-	Tunja, Complejo de Servicios del Sur	3.200	3.400	3.300		+
Pamplona (Norte de Santander)	2.000	2.000	2.000		=	Villavicencio, CAV	3.500	4.200	3.804		-
Pasto, El Potrerillo	2.500	3.500	2.875		+						
Sogamoso (Boyacá)	1.000	1.000	1.000		=	Ajo importado					
Tunja, Complejo de Servicios del Sur	1.000	1.000	1.000		=	Arauca (Arauca)	10.200	10.200	10.200		=
Ubaté (Cundinamarca)	600	600	600		++	Armenia, Mercar	9.000	9.500	9.053		-
Villavicencio, CAV	1.000	1.400	1.200		+	Barranquilla, Barranquillita	6.500	7.000	6.792		--
Yopal (Casanare)	1.800	2.000	1.900		-	Barranquilla, Granabastos	6.000	6.600	6.358		-
						Bogotá, D. C., Corabastos	8.500	10.000	9.208		--
Ahuyama						Bucaramanga, Centroabastos	7.500	8.000	7.760		-
Arauca (Arauca)	1.000	1.000	1.000		=	Buenaventura (Valle del Cauca)	8.000	9.000	8.500		+
Armenia, Mercar	1.100	1.400	1.256		++	Cali, Cavasa	7.000	7.500	7.456		-
Barranquilla, Barranquillita	1.286	1.371	1.340		-	Cali, Santa Helena	7.500	8.500	8.250		-
Barranquilla, Granabastos	1.229	1.314	1.277		-	Cartagena, Bazurto	6.000	7.500	6.625		-
Bogotá, D. C., Corabastos	1.400	1.600	1.567		-	Cartago (Valle del Cauca)	7.500	9.000	8.250		--
Bucaramanga, Centroabastos	900	1.000	946		+	Cúcuta, Cenabastos	8.000	8.500	8.292		-
Buenaventura (Valle del Cauca)	1.400	1.500	1.467		+	Ibagué, Plaza La 21	9.000	10.000	9.333		-
Cali, Cavasa	1.300	1.500	1.402		-	Ipiales (Nariño), Ipiales somos todos	7.500	8.500	7.944		-
Cali, Santa Helena	1.200	1.300	1.267		=	Manizales (Caldas)	9.000	11.000	9.833		-
Cartagena, Bazurto	1.000	1.029	1.017		+	Medellín, Central					
Cartago (Valle del Cauca)	1.300	1.500	1.375		=	Mayorista de Antioquia	6.500	8.000	7.225		-
Cúcuta, Cenabastos	800	1.000	922		-	Montería (Córdoba)	6.500	6.800	6.650		-
Duitama (Boyacá)	719	750	734		-	Neiva, Surabastos	7.000	8.000	7.667		-
Ibagué, Plaza La 21	1.000	1.300	1.175		--	Palmira (Valle del Cauca)	8.000	8.500	8.250		-
Manizales (Caldas)	1.300	1.500	1.383		+	Pasto, El Potrerillo	7.000	8.000	7.708		--
Medellín, Central						Pereira, La 41	7.500	9.000	8.500		--
Mayorista de Antioquia	800	1.000	905		-	Pereira, Mercasa	6.500	9.000	7.221		--
Medellín, Plaza						Popayán (Cauca)	7.400	7.500	7.488		-
Minorista José María Villa	900	1.000	942		-	Sincelejo (Sucre)	6.000	6.500	6.383		-
Montería (Córdoba)	700	800	792		++	Tuluá (Valle del Cauca)	8.000	9.000	8.500		--
Palmira (Valle del Cauca)	1.400	1.600	1.475		+	Valledupar, Mercabastos	6.500	7.000	6.833		-
Pamplona (Norte de Santander)	1.000	1.200	1.042		+						
Pereira, La 41	1.200	1.500	1.333		+	Apio					
Pereira, Mercasa	1.300	1.500	1.400		=	Arauca (Arauca)	1.667	1.667	1.667		=
Popayán (Cauca)	840	880	863		+	Armenia, Mercar	900	1.000	967		+
Rionegro (Antioquia)	900	1.100	986		--	Barranquilla, Barranquillita	1.500	1.800	1.658		++
San Gil (Santander)	1.100	1.200	1.133		=	Barranquilla, Granabastos	1.300	2.000	1.625		++
Santa Marta (Magdalena)	1.000	1.143	1.095		+	Bogotá, D. C., Corabastos	1.000	1.500	1.358		+++
Socorro (Santander)	1.000	1.200	1.100		+	Bucaramanga, Centroabastos	1.000	1.833	1.456		+++
Sogamoso (Boyacá)	800	850	817		=	Cali, Cavasa	1.000	1.588	1.279		+++
Tuluá (Valle del Cauca)	1.400	1.400	1.400		=	Cali, Santa Helena	941	1.118	1.020		+
Tunja, Complejo de Servicios del Sur	719	781	750		-	Cartagena, Bazurto	1.000	1.500	1.225		+++
Valledupar, Mercabastos	900	960	910		-	Cartago (Valle del Cauca)	1.360	1.760	1.533		+++
Valledupar, Mercado Nuevo	1.000	1.100	1.033		-	Chiquinquirá (Boyacá)	750	750	750		++
Yopal (Casanare)	1.000	1.000	1.000		--	Cúcuta, Cenabastos	933	1.200	1.033		+
						Duitama (Boyacá)	550	600	583		=
Ahuyamin (Sakata)						Ibagué, Plaza La 21	1.440	1.760	1.520		+++
Barranquilla, Barranquillita	800	900	851		+	Ipiales (Nariño), Ipiales somos todos	2.000	2.500	2.278		++
Bogotá, D. C., Corabastos	1.000	1.200	1.102		+	Manizales (Caldas)	1.280	2.240	1.640		+++
Bucaramanga, Centroabastos	600	700	646		=	Marinilla (Antioquia)	300	500	419		---
Duitama (Boyacá)	880	900	890		-	Medellín, Central					
Florencia (Cáquetá)	1.200	1.280	1.253		+	Mayorista de Antioquia	700	1.200	885		-
Ibagué, Plaza La 21	1.400	1.600	1.467		-	Medellín, Plaza					
Neiva, Surabastos	1.440	1.600	1.480		+	Minorista José María Villa	1.000	1.000	1.000		+
Pamplona (Norte de Santander)	1.000	1.000	1.000		=	Montería (Córdoba)	1.000	1.100	1.017		+
San Gil (Santander)	600	900	778		--	Neiva, Surabastos	1.200	2.000	1.683		+++
Sogamoso (Boyacá)	800	800	800		++	Palmira (Valle del Cauca)	1.500	1.667	1.583		+++
Tunja, Complejo de Servicios del Sur	880	1.000	939		++	Pamplona (Norte de Santander)	1.250	1.500	1.361		++
Villavicencio, CAV	1.200	1.400	1.271		+	Pereira, La 41	1.167	1.833	1.458		+++
Yopal (Casanare)	1.200	1.400	1.300		n.d.	Pereira, Mercasa	1.250	2.000	1.625		+++
						Rionegro (Antioquia)	600	850	681		+
Ají topito dulce						Santa Marta (Magdalena)	1.200	1.467	1.367		+++
Barranquilla, Barranquillita	2.125	2.750	2.485		---	Sincelejo (Sucre)	800	1.000	933		-
Cartagena, Bazurto	3.000	3.625	3.365		-	Sogamoso (Boyacá)	1.000	1.100	1.044		+++
Medellín, Central						Tuluá (Valle del Cauca)	1.500	2.083	1.813		+++
Mayorista de Antioquia	2.000	3.000	2.325		-	Tunja, Complejo de Servicios del Sur	600	1.000	860		+++
Montería (Córdoba)	2.875	3.125	3.010		--	Valledupar, Mercabastos	1.200	1.333	1.256		-
Sincelejo (Sucre)	1.500	2.000	1.750		---	Villavicencio, CAV	1.200	2.400	1.800		+++
Ajo						Arveja verde en vaina					
Bogotá, D. C., Corabastos	6.000	7.000	6.828		+	Arauca (Arauca)	4.400	5.111	4.652		-
Chiquinquirá (Boyacá)	3.600	3.600	3.600		=	Armenia, Mercar	4.800	5.200	4.960		+
Cúcuta, Cenabastos	1.200	1.800	1.542		+	Barranquilla, Barranquillita	7.500	8.000	7.817		+

Cuadro 1. Mercados mayoristas. Precios de venta de verduras y hortalizas (continuación)
2017 (8 al 14 de julio)

Productos y mercados	Pesos por kilogramo				Tendencia	Productos y mercados	Pesos por kilogramo				Tendencia
	Mínimo	Máximo	Medio				Mínimo	Máximo	Medio		
Cebolla cabezona roja ocañera						Cebollín chino (continuación)					
Barranquilla, Barranquillita	1.833	2.188	2.060	-		Cartagena, Bazurto	6.000	6.100	6.017	+	
Barranquilla, Granabastos	2.292	2.500	2.396	n.d.		Chócolo mazorca					
Cartagena, Bazurto	2.333	2.556	2.472	-		Armenia, Mercar	543	571	568	+	
Cúcuta, Cenabastos	3.125	3.333	3.229	-		Armenia, Retiro	500	543	505	+	
Santa Marta (Magdalena)	2.340	3.143	2.781	-		Barranquilla, Barranquillita	676	757	707	--	
Sincelejo (Sucre)	1.778	2.571	2.251	-		Bogotá, D. C., Corabastos	440	600	534	--	
Valledupar, Mercabastos	1.800	2.500	2.139	--		Bucaramanga, Centroabastos	700	1.125	919	-	
Valledupar, Mercado Nuevo	1.800	2.500	2.150	--		Buenaventura (Valle del Cauca)	857	929	881	+	
Cebolla cabezona roja peruana						Cali, Cavasa	714	1.000	813	--	
Barranquilla, Barranquillita	3.067	3.156	3.115	-		Cali, Santa Helena	714	714	714	--	
Barranquilla, Granabastos	2.889	3.244	3.113	+		Cartagena, Bazurto	700	875	773	--	
Cartagena, Bazurto	2.500	2.717	2.596	-		Cartago (Valle del Cauca)	1.000	1.125	1.063	n.d.	
Cúcuta, Cenabastos	2.500	3.125	2.865	-		Chiquinquirá (Boyacá)	500	500	500	--	
Sincelejo (Sucre)	2.717	2.870	2.795	-		Cúcuta, Cenabastos	636	818	716	-	
Valledupar, Mercabastos	2.889	3.111	3.062	-		Duitama (Boyacá)	600	600	600	--	
Cebolla junca						El Santuario (Antioquia)	938	1.000	958	n.d.	
Arauca (Arauca)	2.037	2.407	2.185	+		Ibagué, Plaza La 21	320	720	507	--	
Armenia, Mercar	2.071	2.286	2.183	+		Ipiales (Nariño), Ipiales somos todos	714	743	717	-	
Bucaramanga, Centroabastos	1.719	2.031	1.842	+		Manizales (Caldas)	400	500	460	-	
Cartago (Valle del Cauca)	2.240	2.640	2.470	++		Marinilla (Antioquia)	667	750	702	-	
Chiquinquirá (Boyacá)	2.500	2.500	2.500	+		Medellín, Central					
Florencia (Caquetá)	2.160	2.240	2.200	+		Mayorista de Antioquia	750	1.000	900	-	
Ipiales (Nariño), Ipiales somos todos	2.750	3.500	3.229	++		Medellín, Plaza					
La Ceja (Antioquia)	2.000	2.400	2.033	+		Minorista José María Villa	800	800	800	=	
Manizales (Caldas)	2.240	2.880	2.600	--		Neiva, Surabastos	480	640	552	--	
Medellín, Central						Pamplona (Norte de Santander)	455	636	528	--	
Mayorista de Antioquia	2.000	3.000	2.645	+		Pasto, El Potrerillo	357	429	390	+	
Medellín, Plaza						Peñol (Antioquia)	625	750	686	+	
Minorista José María Villa	2.000	3.500	2.817	-		Popayán (Cauca)	686	714	710	+	
Montería (Córdoba)	2.417	2.583	2.528	++		Rionegro (Antioquia)	571	643	608	--	
Pereira, La 41	1.600	2.000	1.867	=		San Gil (Santander)	1.000	1.250	1.097	--	
Pereira, Mercasa	1.667	2.000	1.750	--		San Vicente (Antioquia)	750	800	779	+	
Rionegro (Antioquia)	2.300	3.000	2.657	++		Santa Marta (Magdalena)	900	946	911	+	
Santa Marta (Magdalena)	1.667	2.067	1.904	--		Sincelejo (Sucre)	540	560	556	+	
Sincelejo (Sucre)	1.000	1.400	1.133	--		Socorro (Santander)	875	1.125	1.000	--	
Sonsón (Antioquia)	1.429	1.429	1.429	+++		Sogamoso (Boyacá)	600	700	656	--	
Ubaté (Cundinamarca)	1.667	1.667	1.667	=		Sonsón (Antioquia)	400	600	500	-	
Valledupar, Mercabastos	1.833	2.000	1.863	--		Tuluá (Valle del Cauca)	643	671	650	=	
Villavicencio, CAV	1.833	2.500	2.160	--		Tunja, Complejo de Servicios del Sur	600	600	600	--	
Yopal (Casanare)	2.100	2.333	2.217	+		Ubaté (Cundinamarca)	600	700	650	+	
Cebolla junca Aquitania						Valledupar, Mercabastos	600	900	744	--	
Barranquilla, Barranquillita	1.833	2.500	2.014	-		Villavicencio, CAV	700	800	733	--	
Bogotá, D. C., Corabastos	1.667	2.500	2.227	+		Cidra					
Buenaventura (Valle del Cauca)	2.500	2.750	2.625	-		Bogotá, D. C., Corabastos	800	800	800	=	
Cali, Cavasa	1.778	2.222	2.081	+		Marinilla (Antioquia)	400	500	444	+	
Cali, Santa Helena	2.444	2.444	2.444	+++		Medellín, Central					
Duitama (Boyacá)	1.833	2.000	1.917	=		Mayorista de Antioquia	600	800	755	-	
Ibagué, Plaza La 21	2.000	2.200	2.100	-		Peñol (Antioquia)	400	500	462	-	
Neiva, Surabastos	1.833	2.667	2.225	+		San Vicente (Antioquia)	400	450	425	--	
San Gil (Santander)	2.400	2.800	2.631	+		Villavicencio, CAV	640	1.200	837	--	
Sogamoso (Boyacá)	1.833	2.000	1.944	+		Cilantro					
Tuluá (Valle del Cauca)	2.578	2.578	2.578	+		Arauca (Arauca)	5.000	5.000	5.000	=	
Tunja, Complejo de Servicios del Sur	1.667	2.000	1.817	+		Armenia, Mercar	2.800	3.200	2.833	--	
Cebolla junca Berlín						Barranquilla, Barranquillita	5.800	6.200	6.017	+	
Barranquilla, Barranquillita	1.800	2.400	2.003	-		Bogotá, D. C., Corabastos	3.000	5.500	4.333	+++	
Barranquilla, Granabastos	1.933	2.067	1.983	-		Bucaramanga, Centroabastos	8.000	12.000	10.438	-	
Cartagena, Bazurto	2.000	2.167	2.047	-		Buenaventura (Valle del Cauca)	2.000	2.500	2.167	+	
Cúcuta, Cenabastos	1.406	2.031	1.686	-		Cali, Cavasa	1.000	1.500	1.266	--	
Pamplona (Norte de Santander)	1.250	1.563	1.367	-		Cali, Santa Helena	1.250	1.500	1.375	-	
Valledupar, Mercabastos	1.833	2.000	1.907	--		Cartagena, Bazurto	5.000	5.700	5.433	+++	
Cebolla junca pastusa						Cartago (Valle del Cauca)	1.750	2.000	1.906	+	
Palmira (Valle del Cauca)	1.875	2.000	1.958	++		Chiquinquirá (Boyacá)	6.250	6.250	6.250	+++	
Pasto, El Potrerillo	1.689	2.000	1.837	++		Cúcuta, Cenabastos	3.000	5.000	3.783	-	
Popayán (Cauca)	1.911	2.000	1.972	+		Duitama (Boyacá)	9.333	10.000	9.667	+	
Cebolla junca Tenerife						Florencia (Caquetá)	7.000	8.000	7.625	+	
Cali, Cavasa	2.000	2.500	2.281	+		Ibagué, Plaza La 21	2.800	3.200	3.000	+++	
Cali, Santa Helena	2.000	2.500	2.167	+++		Ipiales (Nariño), Ipiales somos todos	800	2.600	1.994	+	
Palmira (Valle del Cauca)	2.000	2.222	2.167	++		La Ceja (Antioquia)	3.000	3.000	3.000	=	
Cebolla puerro						Manizales (Caldas)	2.800	3.200	3.067	=	
Bogotá, D. C., Corabastos	750	1.250	1.042	-		Marinilla (Antioquia)	3.500	5.500	4.492	+	
Cúcuta, Cenabastos	2.500	3.000	2.927	-		Medellín, Central					
Medellín, Central						Mayorista de Antioquia	5.000	9.000	6.667	+	
Mayorista de Antioquia	2.000	2.500	2.125	+		Medellín, Plaza					
Pamplona (Norte de Santander)	2.000	2.500	2.250	=		Minorista José María Villa	6.000	8.000	7.292	+	
Cebollín chino						Montería (Córdoba)	5.000	6.000	5.375	--	
Barranquilla, Barranquillita	4.800	5.000	4.933	+++		Neiva, Surabastos	4.667	10.000	7.472	--	
						Palmira (Valle del Cauca)	1.250	1.500	1.438	--	
						Pamplona (Norte de Santander)	3.000	3.333	3.222	+	
						Pasto, El Potrerillo	4.500	6.500	5.375	+	
						Pereira, La 41	1.000	2.000	1.417	-	
						Pereira, Mercasa	750	1.500	1.021	--	


**Cuadro 1. Mercados mayoristas. Precios de venta de verduras y hortalizas (continuación)
2017 (8 al 14 de julio)**

Productos y mercados	Pesos por kilogramo				Tendencia	Productos y mercados	Pesos por kilogramo				Tendencia
	Mínimo	Máximo	Medio				Mínimo	Máximo	Medio		
Cilantro (continuación)						Frijol verde cargamanto (continuación)					
Popayán (Cauca)	2.000	2.000	2.000	=		Duitama (Boyacá)	1.800	1.900	1.833	-	
Rionegro (Antioquia)	6.000	7.000	6.642	++		El Carmen de Viboral (Antioquia)	1.400	1.550	1.475	---	
San Gil (Santander)	5.000	5.400	5.133	=		El Santuario (Antioquia)	1.300	1.800	1.525	---	
Santa Marta (Magdalena)	4.000	4.000	4.000	-		La Ceja (Antioquia)	1.500	2.000	1.650	---	
Sincelejo (Sucre)	4.000	5.000	4.333	--		Marinilla (Antioquia)	1.400	2.000	1.671	--	
Sogamoso (Boyacá)	5.000	9.000	7.563	-		Medellín, Central					
Tuluá (Valle del Cauca)	2.000	2.000	2.000	=		Mayorista de Antioquia	1.200	1.900	1.540	---	
Tunja, Complejo de Servicios del Sur	6.250	7.500	6.650	+		Medellín, Plaza					
Ubaté (Cundinamarca)	12.500	12.500	12.500	+++		Minorista José María Villa	1.700	2.300	1.933	--	
Valledupar, Mercabastos	2.500	2.500	2.500	=		Pasto, El Potrerillo	2.000	2.400	2.197	+	
Valledupar, Mercado Nuevo	2.500	2.500	2.500	=		Peñol (Antioquia)	1.400	1.900	1.621	---	
Villavicencio, CAV	4.000	6.000	4.625	+		Popayán (Cauca)	1.700	2.000	1.850	-	
Yopal (Casanare)	8.000	9.000	8.500	n.d.		Rionegro (Antioquia)	1.500	2.100	1.846	-	
Coles						San Vicente (Antioquia)	1.400	1.600	1.500	---	
Bogotá, D. C., Corabastos	1.600	1.600	1.600	--		Sogamoso (Boyacá)	2.000	2.200	2.133	=	
Medellín, Central						Sonsón (Antioquia)	1.800	2.000	1.900	++	
Mayorista de Antioquia	1.000	1.000	1.000	=		Tuluá (Valle del Cauca)	2.000	2.400	2.210	---	
Medellín, Plaza						Tunja, Complejo de Servicios del Sur	2.400	2.600	2.447	+	
Minorista José María Villa	1.500	2.000	1.653	-		Villavicencio, CAV	2.400	2.800	2.617	-	
Coliflor						Yopal (Casanare)	3.125	3.333	3.229	-	
Armenia, Mercar	2.083	2.333	2.211	--		Frijol verde en vaina					
Barranquilla, Barranquillita	5.500	6.000	5.825	+		Arauca (Arauca)	3.089	3.444	3.267	+	
Barranquilla, Granabastos	6.000	6.600	6.275	n.d.		Armenia, Mercar	1.920	2.080	1.971	---	
Bogotá, D. C., Corabastos	2.500	3.000	2.750	n.d.		Barranquilla, Barranquillita	5.000	5.600	5.425	+	
Bucaramanga, Centroabastos	3.000	3.500	3.250	--		Barranquilla, Granabastos	3.800	4.500	4.150	-	
Cali, Cavasa	2.200	2.800	2.488	+		Bucaramanga, Centroabastos	1.200	2.400	1.622	---	
Cali, Santa Helena	3.000	3.000	3.000	+		Buenaventura (Valle del Cauca)	2.000	2.240	2.067	---	
Cartagena, Bazurto	6.000	6.000	6.000	=		Cartago (Valle del Cauca)	2.600	2.800	2.688	-	
Cartago (Valle del Cauca)	2.640	2.880	2.800	++		Chiquinquirá (Boyacá)	1.400	1.500	1.450	=	
Chiquinquirá (Boyacá)	1.800	1.800	1.800	=		Cúcuta, Cenabastos	2.000	2.000	2.000	-	
Cúcuta, Cenabastos	2.500	4.000	3.167	+		Ibagué, Plaza La 21	1.600	2.000	1.787	-	
Duitama (Boyacá)	1.500	1.700	1.600	+		Ipiales (Nariño), Ipiales somos todos	1.273	1.667	1.427	--	
Ipiales (Nariño), Ipiales somos todos	1.250	2.083	1.688	-		Manizales (Caldas)	2.200	2.500	2.375	-	
Manizales (Caldas)	3.000	4.000	3.533	++		Montería (Córdoba)	3.000	3.300	3.142	++	
Maninilla (Antioquia)	2.000	2.500	2.313	+++		Neiva, Surabastos	1.600	2.400	2.073	-	
Medellín, Central						Pamplona (Norte de Santander)	1.000	2.083	1.458	+	
Mayorista de Antioquia	3.500	4.000	3.750	+		Pereira, La 41	1.500	2.500	2.000	---	
Neiva, Surabastos	2.800	4.000	3.088	-		Pereira, Mercasa	2.000	2.300	2.044	-	
Palmira (Valle del Cauca)	2.000	2.300	2.063	---		San Gil (Santander)	1.760	2.000	1.884	+	
Pamplona (Norte de Santander)	2.000	2.000	2.000	---		Sincelejo (Sucre)	2.500	2.500	2.500	=	
Pasto, El Potrerillo	2.500	3.500	3.083	+		Socorro (Santander)	2.000	2.160	2.080	+	
Pereira, La 41	2.917	3.500	3.194	+		Tunja, Complejo de Servicios del Sur	1.700	2.000	1.827	+	
Pereira, Mercasa	2.500	3.333	2.819	+		Ubaté (Cundinamarca)	1.600	1.600	1.600	--	
Popayán (Cauca)	2.083	2.167	2.111	+		Haba verde					
Sogamoso (Boyacá)	1.800	2.000	1.933	n.d.		Bogotá, D. C., Corabastos	1.400	1.600	1.581	+	
Tunja, Complejo de Servicios del Sur	2.000	2.500	2.230	++		Chiquinquirá (Boyacá)	1.500	1.500	1.500	+	
Ubaté (Cundinamarca)	2.000	2.000	2.000	+++		Cúcuta, Cenabastos	1.400	1.500	1.467	n.d.	
Villavicencio, CAV	2.000	3.500	2.733	+++		Duitama (Boyacá)	900	1.000	958	+	
Espinaca						Ipiales (Nariño), Ipiales somos todos	1.000	1.100	1.044	-	
Armenia, Mercar	2.667	3.444	3.037	-		Pamplona (Norte de Santander)	1.000	1.667	1.193	--	
Barranquilla, Barranquillita	6.000	6.200	6.050	-		Sogamoso (Boyacá)	800	1.000	889	+++	
Barranquilla, Granabastos	6.600	7.000	6.850	=		Tunja, Complejo de Servicios del Sur	1.000	1.200	1.070	-	
Bogotá, D. C., Corabastos	2.000	3.000	2.544	++		Ubaté (Cundinamarca)	1.250	1.250	1.250	--	
Bucaramanga, Centroabastos	4.500	5.000	4.938	+		Habichuela					
Cartagena, Bazurto	6.000	6.000	6.000	=		Arauca (Arauca)	2.418	2.673	2.539	+	
Chiquinquirá (Boyacá)	2.250	2.375	2.313	++		Armenia, Mercar	1.920	2.080	1.953	--	
Duitama (Boyacá)	5.000	5.500	5.250	-		Barranquilla, Barranquillita	2.000	3.250	2.675	-	
Ibagué, Plaza La 21	3.333	4.444	3.907	+		Barranquilla, Granabastos	1.750	2.900	2.504	-	
Ipiales (Nariño), Ipiales somos todos	1.500	1.500	1.500	=		Bogotá, D. C., Corabastos	2.000	3.000	2.301	--	
Manizales (Caldas)	3.000	3.000	3.000	=		Bucaramanga, Centroabastos	1.500	3.000	2.161	-	
Medellín, Central						Buenaventura (Valle del Cauca)	2.000	2.400	2.133	-	
Mayorista de Antioquia	2.000	2.000	2.000	+++		Cali, Cavasa	1.200	2.200	1.775	---	
Medellín, Plaza						Cali, Santa Helena	1.600	2.800	2.200	---	
Minorista José María Villa	3.000	3.000	3.000	+		Cartagena, Bazurto	3.000	3.250	3.158	+	
Neiva, Surabastos	3.529	4.118	3.701	+		Cartago (Valle del Cauca)	2.160	2.800	2.490	--	
Pamplona (Norte de Santander)	2.000	2.000	2.000	=		Chiquinquirá (Boyacá)	2.037	2.037	2.037	=	
Pasto, El Potrerillo	3.000	4.000	3.417	-		Cúcuta, Cenabastos	1.250	2.500	1.830	---	
Sogamoso (Boyacá)	3.333	4.000	3.778	+		Duitama (Boyacá)	2.750	2.750	2.750	-	
Tunja, Complejo de Servicios del Sur	2.667	3.000	2.906	+		El Santuario (Antioquia)	1.500	1.800	1.650	-	
Ubaté (Cundinamarca)	2.941	2.941	2.941	--		Florencia (Caquetá)	2.560	2.720	2.667	-	
Villavicencio, CAV	2.400	2.800	2.589	+		Ibagué, Plaza La 21	1.600	2.400	1.880	---	
Frijol verde bolo						Ipiales (Nariño), Ipiales somos todos	3.000	3.750	3.417	=	
Cúcuta, Cenabastos	2.000	3.000	2.446	--		La Ceja (Antioquia)	1.500	2.000	1.792	---	
Pamplona (Norte de Santander)	1.800	2.500	2.018	--		Manizales (Caldas)	1.600	3.200	2.390	-	
Frijol verde cargamanto						Marinilla (Antioquia)	1.500	2.700	2.025	+	
Bogotá, D. C., Corabastos	2.200	2.400	2.289	--		Medellín, Central					
Cali, Cavasa	1.600	2.000	1.800	--		Mayorista de Antioquia	1.400	2.800	1.815	---	
Cali, Santa Helena	2.000	2.000	2.000	--		Medellín, Plaza					
Chiquinquirá (Boyacá)	2.000	2.000	2.000	-		Minorista José María Villa	1.800	3.300	2.429	--	
						Montería (Córdoba)	3.000	3.000	3.000	-	

Cuadro 1. Mercados mayoristas. Precios de venta de verduras y hortalizas (continuación)
2017 (8 al 14 de julio)

Productos y mercados	Pesos por kilogramo				Tendencia	Productos y mercados	Pesos por kilogramo				Tendencia
	Mínimo	Máximo	Medio				Mínimo	Máximo	Medio		
Habichuela (continuación)						Pepino cohombro (continuación)					
Neiva, Surabastos	2.000	3.040	2.423	--		Armenia, Mercar	800	1.000	897	-	
Palmira (Valle del Cauca)	1.800	3.200	2.500	+		Barranquilla, Barranquillita	875	1.150	1.013	-	
Pamplona (Norte de Santander)	1.000	2.000	1.462	---		Barranquilla, Granabastos	750	1.000	915	--	
Pasto, El Potrerillo	3.600	4.800	4.217	+++		Bogotá, D. C., Corabastos	1.300	2.000	1.558	-	
Pereira, La 41	960	2.400	1.680	---		Bucaramanga, Centroabastos	480	600	565	--	
Pereira, Mercasa	1.200	2.400	1.910	---		Buenaventura (Valle del Cauca)	800	1.000	967	-	
Popayán (Cauca)	1.600	2.400	2.040	---		Cali, Cavasa	600	667	638	-	
Rionegro (Antioquia)	1.500	3.000	2.436	++		Cali, Santa Helena	833	1.000	944	++	
San Gil (Santander)	1.455	1.818	1.672	++		Cartagena, Bazaruto	1.200	1.200	1.200	+	
Santa Marta (Magdalena)	2.200	3.100	2.802	-		Cartago (Valle del Cauca)	1.000	1.300	1.175	-	
Sincelejo (Sucre)	2.500	3.000	2.833	+		Cúcuta, Cenabastos	600	900	761	--	
Socorro (Santander)	1.591	1.818	1.697	=		Duitama (Boyacá)	920	1.000	960	-	
Sogamoso (Boyacá)	2.375	2.750	2.597	+		Florencia (Cauca)	1.120	1.280	1.180	-	
Tuluá (Valle del Cauca)	1.600	2.240	1.860	--		Ibagué, Plaza La 21	960	1.440	1.120	--	
Tunja, Complejo de Servicios del Sur	2.600	3.600	2.867	-		Ipiales (Nariño), Ipiales somos todos	1.667	1.667	1.667	-	
Ubaté (Cundinamarca)	2.720	2.720	2.720	-		La Ceja (Antioquia)	600	1.000	842	---	
Valledupar, Mercabastos	1.500	3.000	2.417	-		Manizales (Caldas)	1.000	1.200	1.100	=	
Villavicencio, CAV	2.333	2.833	2.597	--		Marinilla (Antioquia)	600	900	713	++	
Yopal (Casanare)	3.611	3.611	3.611	++		Medellín, Central					
						Mayorista de Antioquia	700	1.000	930	--	
Habichuela larga						Medellín, Plaza					
Barranquilla, Barranquillita	1.500	2.400	2.000	---		Minorista José María Villa	1.000	1.200	1.042	+	
Montería (Córdoba)	2.000	2.500	2.208	--		Neiva, Surabastos	1.200	1.600	1.337	-	
						Palmira (Valle del Cauca)	600	667	658	-	
Lechuga Batavia						Pamplona (Norte de Santander)	800	1.000	925	---	
Armenia, Mercar	1.200	1.467	1.333	+		Pasto, El Potrerillo	1.600	1.800	1.667	-	
Barranquilla, Barranquillita	1.500	1.600	1.525	++		Pereira, La 41	900	1.200	1.054	-	
Barranquilla, Granabastos	1.400	1.600	1.500	+		Pereira, Mercasa	800	1.000	900	-	
Bogotá, D. C., Corabastos	800	1.200	1.040	--		Popayán (Cauca)	846	923	913	-	
Bucaramanga, Centroabastos	1.000	1.250	1.174	+		Rionegro (Antioquia)	600	800	685	--	
Buenaventura (Valle del Cauca)	1.300	1.700	1.483	++		San Gil (Santander)	480	600	560	=	
Cali, Cavasa	615	923	760	+		Santa Marta (Magdalena)	1.000	1.375	1.169	-	
Cali, Santa Helena	923	1.077	1.000	+		Sincelejo (Sucre)	500	700	600	---	
Cartagena, Bazaruto	1.333	1.333	1.333	=		Socorro (Santander)	480	600	560	-	
Cartago (Valle del Cauca)	1.462	1.615	1.529	+		Sogamoso (Boyacá)	900	1.100	1.000	+	
Chiquinquirá (Boyacá)	1.200	1.200	1.200	=		Sonsón (Antioquia)	700	800	750	=	
Cúcuta, Cenabastos	1.000	1.667	1.302	+		Tuluá (Valle del Cauca)	900	1.100	1.000	-	
Duitama (Boyacá)	1.400	1.500	1.450	+		Tunja, Complejo de Servicios del Sur	800	1.000	837	--	
Ibagué, Plaza La 21	1.120	1.600	1.360	+		Valledupar, Mercabastos	800	1.000	833	--	
Ipiales (Nariño), Ipiales somos todos	462	769	679	-		Villavicencio, CAV	1.000	1.400	1.204	++	
Manizales (Caldas)	1.600	2.000	1.850	---							
Marinilla (Antioquia)	600	700	625	+++		Pepino de rellenar					
Medellín, Central						Bogotá, D. C., Corabastos	1.083	1.500	1.324	---	
Mayorista de Antioquia	571	750	640	-		Chiquinquirá (Boyacá)	1.000	1.000	1.000	=	
Medellín, Plaza						Duitama (Boyacá)	933	933	933	-	
Minorista José María Villa	643	786	708	+		Ibagué, Plaza La 21	960	1.200	1.053	--	
Montería (Córdoba)	833	1.000	910	---		Medellín, Central					
Neiva, Surabastos	1.200	1.600	1.413	-		Mayorista de Antioquia	2.000	2.000	2.000	=	
Palmira (Valle del Cauca)	769	923	817	-		Neiva, Surabastos	960	1.440	1.247	++	
Pamplona (Norte de Santander)	833	1.250	1.083	=		San Gil (Santander)	960	1.360	1.164	-	
Pasto, El Potrerillo	769	923	840	+		Sogamoso (Boyacá)	800	933	867	--	
Pereira, La 41	1.417	1.583	1.528	+		Tunja, Complejo de Servicios del Sur	833	1.250	1.017	--	
Pereira, Mercasa	1.000	1.500	1.319	-		Ubaté (Cundinamarca)	667	667	667	---	
Popayán (Cauca)	769	923	846	-		Villavicencio, CAV	1.500	2.200	1.917	-	
Rionegro (Antioquia)	750	900	855	-		Yopal (Casanare)	2.500	2.500	2.500	+	
San Gil (Santander)	1.333	1.500	1.389	-							
Santa Marta (Magdalena)	1.500	1.750	1.594	-		Perejil					
Sincelejo (Sucre)	900	1.000	969	+		Arauca (Arauca)	12.000	12.000	12.000	=	
Sogamoso (Boyacá)	1.300	1.500	1.456	-		Armenia, Mercar	6.500	6.750	6.625	+	
Sonsón (Antioquia)	800	900	850	+		Barranquilla, Barranquillita	9.000	9.200	9.067	=	
Tuluá (Valle del Cauca)	923	1.077	987	-		Bogotá, D. C., Corabastos	4.000	8.333	5.222	---	
Tunja, Complejo de Servicios del Sur	1.200	1.400	1.290	=		Bucaramanga, Centroabastos	6.000	10.000	8.146	+++	
Ubaté (Cundinamarca)	800	800	800	-		Chiquinquirá (Boyacá)	5.000	5.000	5.000	+++	
Valledupar, Mercabastos	1.417	1.667	1.514	-		Duitama (Boyacá)	5.750	5.750	5.750	+	
Villavicencio, CAV	1.400	1.600	1.483	+		Ibagué, Plaza La 21	5.000	8.750	7.000	-	
Yopal (Casanare)	2.000	2.000	2.000	-		Ipiales (Nariño), Ipiales somos todos	4.000	5.000	4.667	++	
						Manizales (Caldas)	4.000	4.800	4.400	=	
						Medellín, Central					
Lechuga crespá morada						Mayorista de Antioquia	6.000	8.000	6.850	+	
Medellín, Central						Neiva, Surabastos	10.000	11.667	10.250	-	
Mayorista de Antioquia	1.500	1.500	1.500	=		Pamplona (Norte de Santander)	2.500	3.000	2.750	-	
						Pasto, El Potrerillo	3.000	4.500	3.792	-	
Lechuga crespá verde						San Gil (Santander)	5.000	5.400	5.133	=	
Arauca (Arauca)	2.000	2.000	2.000	=		Sogamoso (Boyacá)	4.000	8.333	6.370	-	
Bogotá, D. C., Corabastos	3.000	3.333	3.311	-		Tunja, Complejo de Servicios del Sur	4.333	5.333	4.900	-	
Bucaramanga, Centroabastos	1.400	1.500	1.494	+							
Cali, Cavasa	2.600	3.000	2.842	+		Pimentón					
Cúcuta, Cenabastos	3.000	3.000	3.000	=		Arauca (Arauca)	2.500	3.167	2.778	+	
Medellín, Central						Armenia, Mercar	1.400	1.600	1.494	+	
Mayorista de Antioquia	1.300	1.400	1.325	+		Barranquilla, Barranquillita	1.417	1.833	1.660	++	
Neiva, Surabastos	1.200	1.500	1.363	+		Barranquilla, Granabastos	1.500	2.000	1.694	+	
Villavicencio, CAV	4.800	6.400	5.578	+		Bogotá, D. C., Corabastos	2.200	2.500	2.444	+	
						Bucaramanga, Centroabastos	2.200	3.000	2.558	--	
Pepino cohombro						Buenaventura (Valle del Cauca)	1.143	1.429	1.333	--	
Arauca (Arauca)	3.045	3.455	3.197	+							

Cuadro 1. Mercados mayoristas. Precios de venta de verduras y hortalizas (continuación)
2017 (8 al 14 de julio)

Productos y mercados	Pesos por kilogramo				Tendencia	Productos y mercados	Pesos por kilogramo				Tendencia			
	Mínimo	Máximo	Medio	Precios			Mínimo	Máximo	Medio	Precios				
Pimentón (continuación)						Remolacha (continuación)								
Cali, Cavasa	1.800	2.000	1.900	=	Tunja, Complejo de Servicios del Sur	2.200	3.000	2.780	+++	Valledupar, Mercabastos	2.000	2.500	2.194	+++
Cali, Santa Helena	1.500	1.600	1.533	---	Villavicencio, CAV	2.333	3.333	2.694	+++	Yopal (Casanare)	1.667	1.833	1.750	+
Cartagena, Bazurto	2.083	2.083	2.083	=	Remolacha bogotana					Buenaventura (Valle del Cauca)	2.000	2.800	2.400	++
Cartago (Valle del Cauca)	1.600	1.800	1.725	+	Cali, Cavasa	2.000	2.833	2.354	+++	Cali, Santa Helena	2.000	2.333	2.097	+++
Chiquinquirá (Boyacá)	900	1.250	1.075	--	Cartago (Valle del Cauca)	2.400	2.600	2.525	+++	Cartago (Valle del Cauca)	2.400	2.600	2.525	+++
Cúcuta, Cenabastos	1.250	2.917	2.122	+	Palmira (Valle del Cauca)	2.000	2.200	2.071	+++	Tuluá (Valle del Cauca)	2.167	2.500	2.375	+++
Duitama (Boyacá)	2.400	2.640	2.520	+	Remolacha regional					Cúcuta, Cenabastos	1.800	2.400	2.067	+++
Florencia (Caquetá)	2.000	2.143	2.089	+	Marinilla (Antioquia)	1.500	1.800	1.638	+++	Marinilla (Antioquia)	1.500	1.800	1.638	+++
Ibaqué, Plaza La 21	1.440	2.500	2.053	-	Pamplona (Norte de Santander)	1.400	1.600	1.533	+++	Pamplona (Norte de Santander)	1.400	1.600	1.533	+++
Ipiales (Nariño), Ipiales somos todos	2.500	2.500	2.500	=	Repollo blanco					Arauca (Arauca)	1.333	1.617	1.456	-
La Ceja (Antioquia)	1.000	1.500	1.175	---	Armenia, Mercar	733	767	737	+	Barranquilla, Barranquillita	1.214	1.500	1.365	+++
Manizales (Caldas)	2.000	2.000	2.000	=	Barranquilla, Granabastos	1.214	1.471	1.365	+++	Bucaramanga, Centroabastos	800	880	838	+
Marinilla (Antioquia)	500	900	690	---	Buenaventura (Valle del Cauca)	833	1.167	950	+	Cali, Cavasa	600	1.000	813	+
Medellín, Central					Cali, Santa Helena	933	1.000	978	++	Cartagena, Bazurto	500	1.143	887	+++
Mayorista de Antioquia	1.000	1.600	1.335	-	Cartago (Valle del Cauca)	1.200	1.400	1.293	+++	Cartago (Valle del Cauca)	1.200	1.400	1.293	+++
Medellín, Plaza					El Santuario (Antioquia)	417	500	460	+++	El Santuario (Antioquia)	417	500	460	+++
Minorista José María Villa	1.200	1.500	1.358	-	Florencia (Caquetá)	1.143	1.286	1.238	+	Florencia (Caquetá)	1.143	1.286	1.238	+
Montería (Córdoba)	2.400	2.600	2.514	+	La Ceja (Antioquia)	600	700	642	+++	La Ceja (Antioquia)	600	700	642	+++
Neiva, Surabastos	1.786	2.143	1.854	-	Marinilla (Antioquia)	417	475	444	+++	Marinilla (Antioquia)	417	475	444	+++
Neiva, Surabastos	1.786	2.143	1.854	-	Medellín, Central					Medellín, Central				
Palmira (Valle del Cauca)	1.800	2.000	1.913	+	Mayorista de Antioquia	385	462	402	++	Mayorista de Antioquia	385	462	402	++
Pamplona (Norte de Santander)	1.667	2.917	2.431	++	Medellín, Plaza					Medellín, Plaza				
Pasto, El Potrerillo	1.400	1.600	1.467	-	Minorista José María Villa	538	615	562	+++	Minorista José María Villa	538	615	562	+++
Peñol (Antioquia)	500	900	688	---	Montería (Córdoba)	500	583	515	+++	Montería (Córdoba)	500	583	515	+++
Pereira, La 41	1.800	2.000	1.900	+	Palmira (Valle del Cauca)	667	733	675	-	Palmira (Valle del Cauca)	667	733	675	-
Pereira, Mercasa	1.500	1.600	1.556	--	Pasto, El Potrerillo	433	533	479	+++	Pasto, El Potrerillo	433	533	479	+++
Popayán (Cauca)	1.714	1.857	1.804	+	Pereira, La 41	1.200	1.280	1.213	+++	Pereira, La 41	1.200	1.280	1.213	+++
Rionegro (Antioquia)	800	1.000	930	--	Pereira, Mercasa	1.000	1.400	1.285	+++	Pereira, Mercasa	1.000	1.400	1.285	+++
San Gil (Santander)	1.286	1.429	1.381	+	Popayán (Cauca)	700	740	710	+	Popayán (Cauca)	700	740	710	+
Santa Marta (Magdalena)	1.417	1.750	1.561	++	Rionegro (Antioquia)	533	583	566	+++	Rionegro (Antioquia)	533	583	566	+++
Sincelejo (Sucre)	1.500	1.600	1.511	--	Santa Marta (Magdalena)	1.143	1.429	1.325	+++	Santa Marta (Magdalena)	1.143	1.429	1.325	+++
Socorro (Santander)	1.071	1.429	1.298	+++	Sincelejo (Sucre)	667	667	667	+++	Sincelejo (Sucre)	667	667	667	+++
Sogamoso (Boyacá)	1.667	2.000	1.778	+++	Sonsón (Antioquia)	308	354	331	+++	Sonsón (Antioquia)	308	354	331	+++
Sonsón (Antioquia)	1.000	1.500	1.250	+	Tuluá (Valle del Cauca)	833	933	889	+++	Tuluá (Valle del Cauca)	833	933	889	+++
Tuluá (Valle del Cauca)	1.300	1.500	1.425	+	Valledupar, Mercabastos	857	1.000	940	-	Valledupar, Mercabastos	857	1.000	940	-
Tunja, Complejo de Servicios del Sur	1.786	2.500	2.181	+++	Villavicencio, CAV	1.167	1.333	1.250	++	Villavicencio, CAV	1.167	1.333	1.250	++
Ubaté (Cundinamarca)	2.000	2.000	2.000	---	Yopal (Casanare)	1.583	1.667	1.625	+	Yopal (Casanare)	1.583	1.667	1.625	+
Valledupar, Mercabastos	2.083	2.500	2.167	+	Repollo blanco bogotano					Bucaramanga, Centroabastos	1.400	1.500	1.444	=
Valledupar, Mercado Nuevo	2.083	2.500	2.181	+	Buenaventura (Valle del Cauca)	1.167	1.333	1.250	++	Buenaventura (Valle del Cauca)	1.167	1.333	1.250	++
Villavicencio, CAV	2.083	2.500	2.295	+	Cali, Cavasa	1.167	1.625	1.351	+	Cali, Cavasa	1.167	1.625	1.351	+
Yopal (Casanare)	2.083	2.500	2.292	++	Cúcuta, Cenabastos	1.000	1.389	1.148	+	Cúcuta, Cenabastos	1.000	1.389	1.148	+
Pimentón verde					El Santuario (Antioquia)	667	708	694	n.d.	El Santuario (Antioquia)	667	708	694	n.d.
Bucaramanga, Centroabastos	692	1.000	824	--	Medellín, Central					Medellín, Central				
Medellín, Central					Mayorista de Antioquia	1.111	1.111	1.111	+	Mayorista de Antioquia	1.111	1.111	1.111	+
Mayorista de Antioquia	2.200	2.400	2.240	-	Pamplona (Norte de Santander)	833	1.000	917	-	Pamplona (Norte de Santander)	833	1.000	917	-
Rábano rojo					Pasto, El Potrerillo	1.125	1.375	1.277	+	Pasto, El Potrerillo	1.125	1.375	1.277	+
Armenia, Mercar	1.400	1.400	1.400	+	Repollo morado					Bucaramanga, Centroabastos	1.400	1.500	1.444	=
Barranquilla, Barranquillita	4.000	4.500	4.175	+	Buenaventura (Valle del Cauca)	1.167	1.333	1.250	++	Buenaventura (Valle del Cauca)	1.167	1.333	1.250	++
Bogotá, D. C., Corabastos	833	1.500	967	--	Cali, Cavasa	1.167	1.625	1.351	+	Cali, Cavasa	1.167	1.625	1.351	+
Bucaramanga, Centroabastos	4.000	4.000	4.000	=	Cúcuta, Cenabastos	1.000	1.389	1.148	+	Cúcuta, Cenabastos	1.000	1.389	1.148	+
Cartagena, Bazurto	6.000	6.100	6.033	=	El Santuario (Antioquia)	667	708	694	n.d.	El Santuario (Antioquia)	667	708	694	n.d.
Manizales (Caldas)	3.000	3.000	3.000	=	Medellín, Central					Medellín, Central				
Medellín, Central					Mayorista de Antioquia	1.111	1.111	1.111	+	Mayorista de Antioquia	1.111	1.111	1.111	+
Mayorista de Antioquia	2.000	2.500	2.125	++	Pamplona (Norte de Santander)	833	1.000	917	-	Pamplona (Norte de Santander)	833	1.000	917	-
Neiva, Surabastos	3.500	4.000	3.875	--	Pasto, El Potrerillo	1.125	1.375	1.277	+	Pasto, El Potrerillo	1.125	1.375	1.277	+
Pasto, El Potrerillo	1.000	3.000	2.292	+	Repollo verde					Bogotá, D. C., Corabastos	1.000	1.286	1.089	+++
Remolacha					Bogotá, D. C., Corabastos	1.000	1.286	1.089	+++	Cúcuta, Cenabastos	700	900	795	-
Arauca (Arauca)	1.673	1.982	1.836	+	Cúcuta, Cenabastos	700	900	795	-	Cúcuta, Cenabastos	700	900	795	-
Armenia, Mercar	1.360	2.240	1.895	+++	Duitama (Boyacá)	1.167	1.250	1.208	+	Duitama (Boyacá)	1.167	1.250	1.208	+
Barranquilla, Barranquillita	2.167	2.533	2.297	+++	Ipiales (Nariño), Ipiales somos todos	700	800	733	+++	Ipiales (Nariño), Ipiales somos todos	700	800	733	+++
Barranquilla, Granabastos	2.000	2.667	2.257	+++	Manizales (Caldas)	960	1.200	1.080	+	Manizales (Caldas)	960	1.200	1.080	+
Bogotá, D. C., Corabastos	2.000	3.000	2.511	+++	Pamplona (Norte de Santander)	400	600	513	+	Pamplona (Norte de Santander)	400	600	513	+
Bucaramanga, Centroabastos	2.000	2.800	2.389	++	San Gil (Santander)	960	1.200	1.093	-	San Gil (Santander)	960	1.200	1.093	-
Cartagena, Bazurto	1.800	2.333	2.092	+++	Sogamoso (Boyacá)	1.250	1.417	1.306	+	Sogamoso (Boyacá)	1.250	1.417	1.306	+
Chiquinquirá (Boyacá)	2.000	2.000	2.000	++	Tunja, Complejo de Servicios del Sur	720	800	792	+	Tunja, Complejo de Servicios del Sur	720	800	792	+
Duitama (Boyacá)	1.800	1.900	1.850	++	Tomate chonto					Armenia, Mercar	1.273	1.591	1.410	---
El Santuario (Antioquia)	1.500	1.900	1.725	+++	Barranquilla, Barranquillita	1.000	1.320	1.177	---	Barranquilla, Barranquillita	1.000	1.320	1.177	---
Florencia (Caquetá)	2.000	2.286	2.179	++	Barranquilla, Granabastos	1.120	1.640	1.467	---	Barranquilla, Granabastos	1.120	1.640	1.467	---
Ibaqué, Plaza La 21	2.000	3.200	2.707	+++	Bogotá, D. C., Corabastos	1.500	1.818	1.646	--	Bogotá, D. C., Corabastos	1.500	1.818	1.646	--
La Ceja (Antioquia)	1.400	1.900	1.658	+										
Manizales (Caldas)	3.636	3.636	3.636	+++										
Medellín, Central														
Mayorista de Antioquia	1.600	1.800	1.725	++										
Medellín, Plaza														
Minorista José María Villa	1.800	2.300	2.058	++										
Montería (Córdoba)	1.800	1.900	1.808	+										
Neiva, Surabastos	2.112	3.200	2.731	+++										
Rionegro (Antioquia)	1.500	1.900	1.688	++										
San Gil (Santander)	1.800	2.400	2.056	+++										
Santa Marta (Magdalena)	1.667	2.333	2.083	+++										
Sincelejo (Sucre)	1.700	1.800	1.789	=										
Sogamoso (Boyacá)	2.000	2.800	2.256	+++										

Cuadro 1. Mercados mayoristas. Precios de venta de verduras y hortalizas (conclusión)
2017 (8 al 14 de julio)

Productos y mercados	Pesos por kilogramo			Tendencia	Productos y mercados	Pesos por kilogramo			Tendencia
	Mínimo	Máximo	Medio			Mínimo	Máximo	Medio	
Tomate chonto (continuación)					Tomate Riogrande				
Cartagena, Bazurto	1.280	1.920	1.573	--	Bucaramanga, Centroabastos	1.000	1.364	1.131	--
Cartago (Valle del Cauca)	1.300	1.800	1.538	---	Bucaramanga, Mercados del centro	1.200	1.400	1.300	--
Chiquinquirá (Boyacá)	1.200	1.400	1.300	---	Duitama (Boyacá)	1.600	1.600	1.600	+
Cúcuta, Cenabastos	1.250	1.667	1.348	---	San Gil (Santander)	1.120	1.680	1.458	-
Duitama (Boyacá)	1.591	1.727	1.659	-	Socorro (Santander)	1.000	1.400	1.187	--
Florencia (Cauquetá)	1.360	1.440	1.390	-	Sogamoso (Boyacá)	1.136	2.045	1.742	--
Ibagué, Plaza La 21	1.200	1.400	1.335	---	Yopal (Casanare)	2.500	2.500	2.500	--
Manizales (Caldas)	1.091	1.364	1.227	---	Tomate Riogrande bumangués				
Neiva, Surabastos	1.087	1.522	1.399	---	Barranquilla, Barranquillita	1.200	1.440	1.353	---
Pamplona (Norte de Santander)	1.042	1.250	1.176	---	Barranquilla, Granabastos	1.364	2.045	1.746	---
Peñol (Antioquia)	600	1.000	796	---	Cartagena, Bazurto	1.591	2.273	1.894	---
Pereira, La 41	1.400	1.600	1.533	---	Zanahoria				
Pereira, Mercasa	1.200	1.700	1.342	---	Arauca (Arauca)	2.083	2.500	2.322	+
Santa Bárbara (Antioquia)	700	1.500	1.031	---	Armenia, Mercar	2.500	3.000	2.738	-
Santa Marta (Magdalena)	1.080	1.600	1.278	---	Bogotá, D. C., Corabastos	2.500	3.500	2.900	--
Sincelejo (Sucre)	1.000	1.400	1.172	---	Bucaramanga, Centroabastos	2.167	2.667	2.333	---
Sogamoso (Boyacá)	1.136	1.818	1.591	--	Buenaventura (Valle del Cauca)	1.636	2.818	2.258	+++
Tunja, Complejo de Servicios del Sur	1.136	1.364	1.303	--	Cali, Cavasa	1.545	2.545	2.011	+++
Ubaté (Cundinamarca)	1.750	1.750	1.750	=	Cali, Santa Helena	1.818	2.364	2.115	+++
Valledupar, Mercabastos	1.400	1.600	1.433	-	Cartago (Valle del Cauca)	2.667	3.167	2.944	--
Valledupar, Mercado Nuevo	1.400	1.600	1.433	-	Chiquinquirá (Boyacá)	2.333	3.000	2.667	--
Tomate chonto regional					Cúcuta, Cenabastos	1.667	2.500	2.072	--
Buenaventura (Valle del Cauca)	1.500	2.000	1.833	---	Duitama (Boyacá)	2.667	2.667	2.667	-
Cali, Cavasa	1.600	1.800	1.706	--	Florencia (Cauquetá)	2.571	2.714	2.667	-
Cali, Santa Helena	1.500	1.800	1.633	+	Ibagué, Plaza La 21	2.400	3.360	2.795	--
El Carmen de Viboral (Antioquia)	700	700	700	---	Ipiales (Nariño), Ipiales somos todos	1.400	1.600	1.567	--
La Ceja (Antioquia)	700	1.000	875	---	Manizales (Caldas)	2.742	3.387	3.044	--
Marinilla (Antioquia)	600	850	719	---	Neiva, Surabastos	1.733	2.400	2.056	--
Medellín, Central					Palmira (Valle del Cauca)	1.636	2.000	1.900	-
Mayorista de Antioquia	1.000	1.600	1.348	--	Pamplona (Norte de Santander)	1.667	2.000	1.852	--
Medellín, Plaza					Pasto, El Potrerillo	1.182	1.545	1.373	--
Minorista José María Villa	900	1.300	1.046	---	Popayán (Cauca)	1.167	1.500	1.344	--
Montería (Córdoba)	1.300	1.350	1.325	--	San Gil (Santander)	2.800	3.800	3.422	-
Palmira (Valle del Cauca)	1.700	2.000	1.913	--	Santa Marta (Magdalena)	2.300	2.833	2.600	--
Peñol (Antioquia)	500	800	663	---	Sincelejo (Sucre)	2.750	3.500	3.063	+
Rionegro (Antioquia)	950	1.300	1.108	---	Sogamoso (Boyacá)	2.083	2.750	2.528	-
Sonsón (Antioquia)	1.000	1.200	1.100	--	Tunja, Complejo de Servicios del Sur	1.917	2.500	2.133	--
Tuluá (Valle del Cauca)	1.200	1.500	1.350	---	Ubaté (Cundinamarca)	3.200	3.200	3.200	--
Tomate larga vida					Valledupar, Mercabastos	2.500	3.000	2.792	--
Bogotá, D. C., Corabastos	1.750	2.250	2.020	--	Villavicencio, CAV	2.167	3.333	2.771	--
Cali, Cavasa	2.300	2.500	2.400	+	Yopal (Casanare)	3.000	3.167	3.083	=
Cali, Santa Helena	2.000	2.500	2.200	-	Zanahoria bogotana				
Medellín, Central					Barranquilla, Barranquillita	2.333	2.750	2.571	--
Mayorista de Antioquia	2.800	3.300	3.033	+	Barranquilla, Granabastos	2.467	2.833	2.692	-
Neiva, Surabastos	2.045	2.455	2.218	--	Buenaventura (Valle del Cauca)	2.000	2.667	2.319	+
Pasto, El Potrerillo	1.700	2.000	1.796	+	Cali, Cavasa	2.500	3.333	2.917	-
Popayán (Cauca)	2.000	2.133	2.033	+	Cartagena, Bazurto	2.667	3.000	2.864	--
Sogamoso (Boyacá)	1.750	2.000	1.811	-	Cúcuta, Cenabastos	2.333	3.000	2.632	--
Tunja, Complejo de Servicios del Sur	1.500	2.000	1.683	--	Montería (Córdoba)	2.750	2.833	2.764	n.d.
Villavicencio, CAV	1.500	2.000	1.827	--	Palmira (Valle del Cauca)	3.000	3.167	3.083	-
Tomate riñón					Pereira, La 41	2.333	2.667	2.500	---
Arauca (Arauca)	2.043	2.174	2.101	-	Pereira, Mercasa	2.000	2.667	2.299	---
Armenia, Mercar	2.600	2.800	2.678	-	Tuluá (Valle del Cauca)	2.333	3.000	2.632	--
Bucaramanga, Centroabastos	2.727	2.727	2.727	=	Zanahoria larga vida				
Cartago (Valle del Cauca)	3.200	3.300	3.233	+	El Carmen de Viboral (Antioquia)	2.222	2.222	2.222	+
Ipiales (Nariño), Ipiales somos todos	1.636	1.727	1.707	+	El Santuario (Antioquia)	2.222	2.556	2.352	-
Manizales (Caldas)	2.500	3.000	2.667	-	La Ceja (Antioquia)	2.444	3.000	2.805	+
Medellín, Central					Marinilla (Antioquia)	2.533	3.133	2.858	+
Mayorista de Antioquia	2.500	2.800	2.680	+	Medellín, Central				
Sincelejo (Sucre)	2.800	3.000	2.911	-	Mayorista de Antioquia	2.444	2.667	2.539	+
Tomate riñón valluno					Medellín, Plaza				
Pereira, La 41	2.700	3.000	2.875	-	Minorista José María Villa	2.778	3.000	2.864	-
Pereira, Mercasa	2.800	3.000	2.925	-	Montería (Córdoba)	3.111	3.333	3.201	+
					Rionegro (Antioquia)	2.765	3.000	2.880	+++
					Sonsón (Antioquia)	2.000	2.400	2.250	+++

Tendencias:
(---) Variación mayor al -20 %
(--) Variación entre -10 % y -20 %
(-) Variación entre 0 % y -10 %

(=) Variación igual a 0 %
(+) Variación entre 0 % y 10 %
(++) Variación entre 10 % y 20 %
(+++) Variación mayor al 20 %
(n.d.) No determinado



Frutas frescas

Subieron las cotizaciones mayoristas del lulo



Fuente: DANE.

A lo largo de esta semana se registró un incremento en las cotizaciones del lulo en veintinueve de los treinta y nueve mercados donde se ofreció. Según los mayoristas, esta conducta fue resultado de la menor oferta recibida desde los municipios de Rivera, Garzón, Argentina, Pitalito y Neiva (Huila); además, se redujo el ingreso desde La Unión, Calima, (Valle del Cauca), La Unión (Nariño), Puente Nacional y La Belleza (Santander). En Cali y Montería, por ejemplo, el precio subió un 10,58 %, vendiéndose el kilo a \$2.525 y a \$3.250, respectivamente.

Asimismo, aumentaron los precios del mango Tommy, el maracuyá, las naranjas Valencia, Sweet y tangelo, la papaya Maradol, las uvas red globe nacional e Isabela, la mora de Castilla, la guayaba pera, el tomate de árbol, la mandarina Oneco, la curuba y la manzana verde importada. En el caso del maracuyá, los comerciantes manifestaron que se contó con un bajo nivel de abastecimiento que ingresó desde Espinal, Guamo (Tolima), Girón, Lebrija, Socorro (Santander), Puerto López, Guamal y Lejanías (Meta), lo que provocó el alza de sus precios en treinta y uno de los treinta y tres mercados donde se ofreció esta semana.

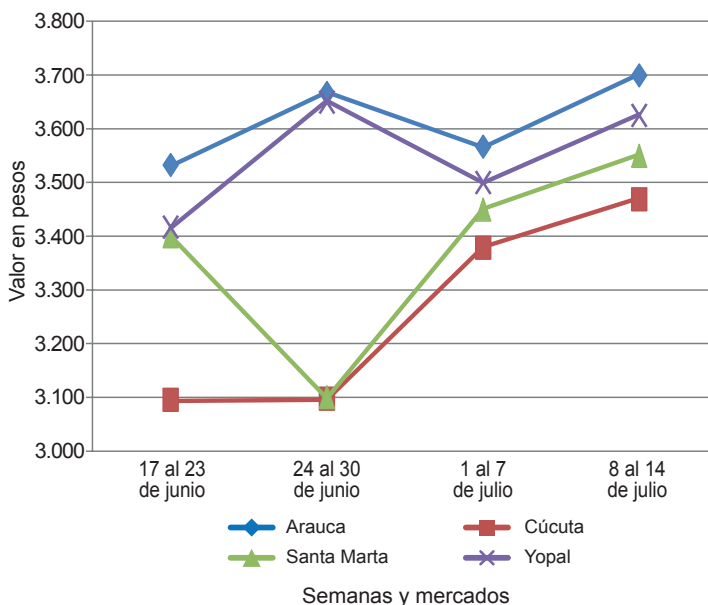
De igual manera, ascendieron las cotizaciones del mango Tommy, esta vez en treinta de los treinta y dos mercados donde se ofreció esta semana. Esta conducta obedeció a una reducción en el volumen de carga recibido desde Taminango (Nariño), así como de Norte de Santander, Santander, Meta y Arauca. En Medellín

y Barranquilla, por ejemplo, el precio se incrementó un 14,54 %, en promedio, vendiéndose el kilo a \$2.544 y a \$1.743, respectivamente. Lo mismo sucedió con los precios de la papaya Maradol, situación que se reflejó en veintitrés de los treinta y seis mercados donde se vendió y se debió al menor ingreso procedente desde los cultivos ubicados en Saravena (Arauca), así como desde el Valle del Cauca, donde se presentó el cierre de ciclos de cosechas.

Asimismo, las cotizaciones de la naranja Valencia aumentaron en veintiuno de los veintiocho mercados donde se vendió. Los comerciantes manifestaron que esta situación se dio como resultado del menor ingreso de producto desde las zonas de cultivo ubicadas en Pereira (Risaralda), Chinchiná (Caldas), Támesis, La Pintada (Antioquia) y Lebrija (Santander). En Tunja y Santa Marta, por ejemplo, el precio aumentó un 10,52 %, en promedio, vendiéndose el kilo a \$1.017 y a \$880, respectivamente.

Por otra parte, esta semana disminuyeron los precios del aguacate papelillo, la manzana roja importada, la pera importada y el limón mandarino. En el caso del aguacate, la reducción se presentó en veintisiete de los treinta y tres mercados donde se comercializó y se debió a la mayor producción en Sonsón, La Ceja, Santa Bárbara, Fredonia, Abejorral (Antioquia), La Tebaida, Montenegro, Quimbaya (Quindío), Chinchiná, Palestina (Caldas) y Pradera (Valle del Cauca).

Gráfico 5. Comportamiento de los precios del lulo 2017 (17 de junio al 14 de julio)



Fuente: DANE, Sipsa.

Cuadro 2. Mercados mayoristas. Precios de venta de frutas frescas 2017 (8 al 14 de julio)

Productos y mercados	Pesos por kilogramo				Tendencia	Productos y mercados	Pesos por kilogramo				Tendencia			
	Mínimo	Máximo	Medio	Precios			Mínimo	Máximo	Medio	Precios				
Aguacate común						Banano criollo (continuación)								
Arauca (Arauca)	4.000	4.000	4.000	=	Bogotá, D. C., Corabastos	1.200	1.500	1.361	-	Barranquilla, Barranquillita	3.000	3.200	3.089	-
Barranquilla, Barranquillita	3.000	3.200	3.089	-	Bucaramanga, Centroabastos	1.600	1.900	1.800	+	Bucaramanga, Centroabastos	2.500	3.000	2.750	=
Bucaramanga, Centroabastos	2.500	3.000	2.750	=	Buenaventura (Valle del Cauca)	1.222	1.278	1.241	=	Buenaventura (Valle del Cauca)	2.000	2.000	2.000	+
Buenaventura (Valle del Cauca)	2.000	2.000	2.000	+	Cali, Cavasa	833	1.000	941	-	Cartagena, Bazaruto	2.000	2.100	2.025	+
Cartagena, Bazaruto	2.000	2.100	2.025	+	Cali, Santa Helena	833	889	843	+	Cúcuta, Cenabastos	2.500	3.000	2.679	+
Cúcuta, Cenabastos	2.500	3.000	2.679	+	Cartago (Valle del Cauca)	1.000	1.080	1.040	-	La Ceja (Antioquia)	1.200	1.500	1.475	-
La Ceja (Antioquia)	1.200	1.500	1.475	-	Cúcuta, Cenabastos	1.500	1.800	1.640	+	Neiva, Surabastos	1.429	2.286	1.946	-
Neiva, Surabastos	1.429	2.286	1.946	-	Cúcuta, La Nueva Sexta	1.000	1.167	1.139	+	Palmira (Valle del Cauca)	2.000	2.000	2.000	=
Palmira (Valle del Cauca)	2.000	2.000	2.000	=	Florencia (Caquetá)	1.360	1.440	1.400	n.d.	Santa Bárbara (Antioquia)	1.200	1.700	1.410	-
Santa Bárbara (Antioquia)	1.200	1.700	1.410	-	Ibagué, Plaza La 21	1.000	1.300	1.167	-	Sincelejo (Sucre)	3.000	3.000	3.000	=
Sincelejo (Sucre)	3.000	3.000	3.000	=	Ipiales (Nariño), Ipiales somos todos	667	704	683	+	Tunja, Complejo de Servicios del Sur	2.250	2.500	2.375	-
Tunja, Complejo de Servicios del Sur	2.250	2.500	2.375	-	La Ceja (Antioquia)	800	1.000	867	+	Valledupar, Mercado Nuevo	2.000	2.000	2.000	=
Valledupar, Mercado Nuevo	2.000	2.000	2.000	=	Manizales (Caldas)	1.000	1.200	1.100	+	Villavicencio, CAV	3.000	3.500	3.236	+
Villavicencio, CAV	3.000	3.500	3.236	+	Medellín, Central									
Aguacate Hass					Mayorista de Antioquia	1.000	1.200	1.073	+					
Bogotá, D. C., Corabastos	4.000	4.500	4.142	+	Medellín, Plaza									
Chiquinquirá (Boyacá)	1.700	1.700	1.700	=	Minorista José María Villa	800	900	833	+					
Duitama (Boyacá)	2.800	3.000	2.900	=	Neiva, Surabastos	1.000	1.800	1.338	--					
La Ceja (Antioquia)	1.600	2.000	1.858	-	Palmira (Valle del Cauca)	1.200	1.200	1.200	+					
Medellín, Central					Pamplona (Norte de Santander)	2.000	2.000	2.000	+					
Mayorista de Antioquia	2.100	2.300	2.203	-	Pereira, La 41	1.000	1.200	1.067	=					
Rionegro (Antioquia)	2.200	2.500	2.350	++	Pereira, Mercasa	800	1.100	967	=					
San Gil (Santander)	4.000	4.500	4.233	-	Popayán (Cauca)	1.200	1.300	1.217	-					
San Vicente (Antioquia)	1.850	2.000	1.925	-	Rionegro (Antioquia)	950	1.100	1.024	-					
Socorro (Santander)	4.000	4.200	4.067	-	San Gil (Santander)	640	800	729	=					
Sonsón (Antioquia)	2.000	2.200	2.050	=	Santa Bárbara (Antioquia)	500	700	625	-					
Tunja, Complejo de Servicios del Sur	2.500	2.700	2.600	-	Santa Marta (Magdalena)	529	647	599	-					
Aguacate papaiillo					Socorro (Santander)	640	800	720	-					
Armenia, Mercar	2.000	2.000	2.000	-	Sogamoso (Boyacá)	1.300	1.350	1.328	-					
Armenia, Retiro	1.500	1.800	1.697	-	Sonsón (Antioquia)	750	1.000	825	+++					
Barranquilla, Barranquillita	3.400	3.600	3.461	-	Tuluá (Valle del Cauca)	800	1.000	900	+					
Bogotá, D. C., Corabastos	3.000	3.700	3.472	-	Tunja, Complejo de Servicios del Sur	1.500	1.600	1.510	-					
Bucaramanga, Centroabastos	2.500	3.500	3.125	-	Banano Urabá									
Buenaventura (Valle del Cauca)	3.000	3.000	3.000	+	Barranquilla, Barranquillita	690	720	712	-					
Cali, Cavasa	2.300	2.500	2.444	-	Bogotá, D. C., Corabastos	1.200	1.300	1.265	-					
Cali, Santa Helena	2.500	2.500	2.500	---	Bucaramanga, Centroabastos	1.200	1.250	1.225	+					
Cartagena, Bazaruto	3.400	3.500	3.492	-	Chiquinquirá (Boyacá)	1.400	1.400	1.400	=					
Cartago (Valle del Cauca)	2.000	2.300	2.117	-	Duitama (Boyacá)	1.150	1.200	1.175	+					
Chiquinquirá (Boyacá)	2.000	2.000	2.000	=	Medellín, Central									
Cúcuta, Cenabastos	2.000	3.000	2.417	--	Mayorista de Antioquia	1.000	1.000	1.000	=					
Duitama (Boyacá)	3.200	3.500	3.350	-	Medellín, Plaza									
Florencia (Caquetá)	3.600	4.000	3.850	-	Minorista José María Villa	600	700	667	-					
Ibagué, Plaza La 21	2.000	2.500	2.146	-	Pamplona (Norte de Santander)	1.250	1.500	1.367	+					
Manizales (Caldas)	2.000	2.500	2.213	-	Sincelejo (Sucre)	840	840	840	=					
Medellín, Central					Sogamoso (Boyacá)	1.100	1.200	1.156	-					
Mayorista de Antioquia	1.800	2.400	2.085	=	Tunja, Complejo de Servicios del Sur	1.350	1.500	1.400	-					
Medellín, Plaza					Valledupar, Mercabastos	675	750	721	+++					
Minorista José María Villa	2.200	2.500	2.458	-	Villavicencio, CAV	760	800	783	-					
Montería (Córdoba)	2.500	2.900	2.708	-	Borojó									
Neiva, Surabastos	3.000	3.800	3.408	+	Bogotá, D. C., Corabastos	3.000	3.500	3.264	+					
Palmira (Valle del Cauca)	2.500	2.800	2.663	-	Bucaramanga, Centroabastos	2.600	3.500	3.125	+					
Pereira, La 41	2.000	2.400	2.092	+	Cúcuta, Cenabastos	3.000	3.500	3.250	-					
Pereira, Mercasa	1.600	2.000	1.800	-	Medellín, Central									
Popayán (Cauca)	2.600	2.700	2.667	-	Mayorista de Antioquia	2.500	3.000	2.778	++					
Rionegro (Antioquia)	2.300	2.600	2.488	-	Montería (Córdoba)	5.500	5.500	5.500	=					
Santa Bárbara (Antioquia)	1.200	1.600	1.383	-	Pamplona (Norte de Santander)	7.000	7.000	7.000	=					
Sincelejo (Sucre)	2.700	3.000	2.853	-	Villavicencio, CAV	4.000	5.000	4.375	+					
Sogamoso (Boyacá)	3.000	3.300	3.167	-	Breva									
Tuluá (Valle del Cauca)	2.000	2.300	2.100	-	Bucaramanga, Centroabastos	4.500	6.000	5.083	++					
Tunja, Complejo de Servicios del Sur	2.700	3.000	2.860	-	Ibagué, Plaza La 21	3.200	3.200	3.200	--					
Ubaté (Cundinamarca)	4.000	4.000	4.000	=	Ciruela importada									
Valledupar, Mercado Nuevo	2.500	2.500	2.500	n.d.	Medellín, Central									
Villavicencio, CAV	3.500	4.000	3.646	-	Mayorista de Antioquia	10.625	10.625	10.625	n.d.					
Badea					Neiva, Surabastos	9.778	10.889	10.333	+					
Bucaramanga, Centroabastos	1.000	1.400	1.172	+	Valledupar, Mercado Nuevo	8.500	8.500	8.500	=					
Neiva, Surabastos	1.600	2.000	1.746	+	Ciruela roja									
Banano bocadillo					Bogotá, D. C., Corabastos	2.000	2.400	2.099	+					
Duitama (Boyacá)	1.563	1.563	1.563	+	Bucaramanga, Centroabastos	2.000	2.800	2.400	+					
Medellín, Central					Cúcuta, Cenabastos	2.000	3.000	2.560	++					
Mayorista de Antioquia	800	900	833	=	Medellín, Central									
Santa Bárbara (Antioquia)	833	833	833	++	Mayorista de Antioquia	2.500	3.000	2.685	+					
Sogamoso (Boyacá)	1.200	1.250	1.233	=	Neiva, Surabastos	2.160	2.600	2.498	++					
Tunja, Complejo de Servicios del Sur	1.350	1.500	1.408	-	Pamplona (Norte de Santander)	2.000	2.500	2.125	---					
Banano criollo					Tunja, Complejo de Servicios del Sur	1.800	2.200	2.013	-					
Arauca (Arauca)	1.556	1.833	1.667	+	Coco									
Armenia, Mercar	700	800	767	+	Armenia, Mercar	2.267	2.400	2.311	-					
Armenia, Retiro	450	550	508	++										

Cuadro 2. Mercados mayoristas. Precios de venta de frutas frescas (continuación)
2017 (8 al 14 de julio)

Productos y mercados	Pesos por kilogramo				Tendencia	Productos y mercados	Pesos por kilogramo				Tendencia
	Mínimo	Máximo	Medio				Mínimo	Máximo	Medio		
Guayaba agria (continuación)						Kiwi (continuación)					
Pereira, La 41	2.000	2.000	2.000		+	Bucaramanga, Centroabastos	4.200	5.000	4.581		+
Pereira, Mercasa	1.600	2.200	1.885		+	Cali, Cavasa	4.000	5.000	4.594		-
Sincelejo (Sucre)	1.000	1.200	1.133		-	Cali, Santa Helena	4.000	4.375	4.188		-
Guayaba Atlántico						Chiquinquirá (Boyacá)	5.000	5.000	5.000		=
Barranquilla, Barranquillita	1.000	1.280	1.087		--	Cúcuta, Cenabastos	6.000	7.000	6.333		-
Guayaba común						Duitama (Boyacá)	5.000	5.000	5.000		-
Barranquilla, Barranquillita	1.120	1.280	1.216		-	Ibagué, Plaza La 21	4.000	4.500	4.250		--
Cartagena, Bazurto	1.400	1.400	1.400		=	Manizales (Caldas)	4.000	6.000	4.833		-
Chiquinquirá (Boyacá)	1.000	1.040	1.020		+	Medellín, Central					
Cúcuta, Cenabastos	833	1.167	1.042		+++	Mayorista de Antioquia	4.000	5.000	4.532		+
Santa Marta (Magdalena)	1.000	1.280	1.100		+	Neiva, Surabastos	4.000	5.000	4.550		+
Sincelejo (Sucre)	1.400	1.600	1.517		+	Pasto, El Potrerillo	3.889	7.778	6.389		++
Valledupar, Mercabastos	1.280	1.600	1.434		++	Pereira, La 41	4.300	5.000	4.683		=
Guayaba manzana						Pereira, Mercasa	4.000	5.200	4.717		-
Cartago (Valle del Cauca)	1.600	1.800	1.675		+	Popayán (Cauca)	4.000	4.200	4.038		+
Manizales (Caldas)	2.000	2.500	2.233		+	San Gil (Santander)	6.000	7.000	6.333		=
Medellín, Central						Socorro (Santander)	5.000	6.000	5.667		=
Mayorista de Antioquia	2.100	2.300	2.176		+	Sogamoso (Boyacá)	5.500	6.000	5.722		+
Rionegro (Antioquia)	2.400	2.500	2.472		+	Tuluá (Valle del Cauca)	4.800	5.000	4.900		=
Tuluá (Valle del Cauca)	1.400	1.600	1.500		=	Tunja, Complejo de Servicios del Sur	5.000	5.556	5.467		+
Guayaba pera						Villavicencio, CAV	4.000	5.000	4.479		-
Armenia, Mercar	1.000	1.200	1.100		+	Limón común					
Barranquilla, Barranquillita	1.600	1.800	1.700		+	Arauca (Arauca)	860	960	907		-
Barranquilla, Granabastos	1.700	2.000	1.833		-	Armenia, Mercar	1.500	1.600	1.536		-
Bogotá, D. C., Corabastos	1.786	2.500	2.106		++	Bogotá, D. C., Corabastos	1.000	1.286	1.157		+
Bucaramanga, Centroabastos	1.120	1.200	1.190		+++	Bucaramanga, Centroabastos	600	720	660		+
Buenaventura (Valle del Cauca)	1.500	1.600	1.567		+	Bucaramanga, Mercados del centro	720	800	760		=
Cali, Cavasa	1.200	1.400	1.313		-	Cartago (Valle del Cauca)	1.500	1.700	1.613		+
Cali, Santa Helena	1.000	1.000	1.000		-	Cúcuta, Cenabastos	800	1.200	1.012		+
Cartagena, Bazurto	2.000	2.200	2.067		-	Cúcuta, La Nueva Sexta	833	1.250	1.125		+
Cartago (Valle del Cauca)	1.200	1.500	1.350		+	Florencia (Cauquetá)	1.040	1.120	1.100		-
Chiquinquirá (Boyacá)	1.200	1.200	1.200		-	Ibagué, Plaza La 21	1.000	1.143	1.095		++
Cúcuta, Cenabastos	1.591	1.818	1.733		+++	Ipiales (Nariño), Ipiales somos todos	1.188	1.250	1.240		++
Duitama (Boyacá)	1.200	1.300	1.250		-	Medellín, Central					
Ibagué, Plaza La 21	1.300	1.700	1.533		-	Mayorista de Antioquia	1.200	2.000	1.557		+++
Ipiales (Nariño), Ipiales somos todos	1.500	1.800	1.658		-	Medellín, Plaza					
La Ceja (Antioquia)	1.000	1.200	1.100		+	Minorista José María Villa	1.000	1.100	1.050		-
Manizales (Caldas)	1.000	1.200	1.067		=	Montería (Córdoba)	643	714	655		--
Medellín, Central						Neiva, Surabastos	1.120	1.600	1.303		+
Mayorista de Antioquia	1.100	1.300	1.211		+	Pamplona (Norte de Santander)	2.000	2.000	2.000		+
Medellín, Plaza						Pereira, Mercasa	1.400	1.800	1.517		-
Minorista José María Villa	1.400	1.500	1.440		+	Rionegro (Antioquia)	1.500	1.600	1.550		n.d.
Neiva, Surabastos	2.000	2.600	2.300		+	San Gil (Santander)	880	1.000	960		+
Palmira (Valle del Cauca)	1.300	1.500	1.413		-	Sincelejo (Sucre)	714	714	714		-
Pamplona (Norte de Santander)	1.591	1.818	1.689		++	Socorro (Santander)	800	880	827		=
Pasto, El Potrerillo	1.000	1.800	1.433		-	Tunja, Complejo de Servicios del Sur	1.280	1.280	1.280		-
Pereira, La 41	1.000	1.200	1.133		-	Valledupar, Mercabastos	881	1.101	942		--
Pereira, Mercasa	1.000	1.300	1.125		-	Valledupar, Mercado Nuevo	800	800	800		-
Popayán (Cauca)	1.250	1.300	1.263		+	Villavicencio, CAV	920	1.200	1.040		-
Rionegro (Antioquia)	1.400	1.700	1.493		+	Limón común Ciénaga					
San Gil (Santander)	1.320	1.680	1.484		++	Barranquilla, Barranquillita	1.000	1.025	1.008		-
Socorro (Santander)	1.700	1.900	1.783		+	Cartagena, Bazurto	900	1.100	1.000		-
Sogamoso (Boyacá)	1.400	1.600	1.500		++	Santa Marta (Magdalena)	800	1.000	881		+
Tuluá (Valle del Cauca)	1.000	1.200	1.113		+	Valledupar, Mercado Nuevo	800	800	800		--
Tunja, Complejo de Servicios del Sur	1.200	1.300	1.260		+++	Limón común valluno					
Ubaté (Cundinamarca)	1.400	1.400	1.400		-	Buenaventura (Valle del Cauca)	2.000	2.000	2.000		=
Villavicencio, CAV	1.000	1.400	1.208		++	Cali, Cavasa	1.167	1.250	1.177		++
Guayaba pera valluna						Cali, Santa Helena	1.083	1.333	1.194		++
Medellín, Central						Palmira (Valle del Cauca)	1.417	1.500	1.479		++
Mayorista de Antioquia	1.300	1.700	1.539		++	Tuluá (Valle del Cauca)	1.000	1.167	1.031		++
Gulupa						Limón mandarino					
Bogotá, D. C., Corabastos	933	1.200	1.029		-	Armenia, Mercar	800	1.000	867		+
Medellín, Central						Ibagué, Plaza La 21	600	600	600		-
Mayorista de Antioquia	600	800	650		-	La Ceja (Antioquia)	600	1.000	808		+
Neiva, Surabastos	1.280	1.760	1.557		+	Medellín, Central					
Peñol (Antioquia)	600	1.100	821		--	Mayorista de Antioquia	1.000	1.300	1.153		-
Sonsón (Antioquia)	500	600	550		=	Medellín, Plaza					
Higo						Minorista José María Villa	800	900	842		-
Bogotá, D. C., Corabastos	5.000	5.000	5.000		+	Peñol (Antioquia)	900	1.100	1.017		-
Medellín, Central						Pereira, Mercasa	500	1.000	667		--
Mayorista de Antioquia	2.500	3.000	2.785		-	Santa Bárbara (Antioquia)	300	500	391		--
Sonsón (Antioquia)	1.500	1.500	1.500		=	Villavicencio, CAV	1.000	1.200	1.008		-
Kiwi						Yopal (Casanare)	1.500	1.500	1.500		=
Bogotá, D. C., Corabastos	4.500	4.500	4.500		-	Limón Tahiti					
						Armenia, Mercar	900	1.000	950		-
						Barranquilla, Barranquillita	1.000	1.083	1.035		+
						Bogotá, D. C., Corabastos	1.000	1.143	1.095		-


**Cuadro 2. Mercados mayoristas. Precios de venta de frutas frescas (continuación)
2017 (8 al 14 de julio)**

Productos y mercados	Pesos por kilogramo				Tendencia	Productos y mercados	Pesos por kilogramo				Tendencia
	Mínimo	Máximo	Medio	Precios			Mínimo	Máximo	Medio	Precios	
Limón Tahití (continuación)						Mandarina arrayana (continuación)					
Bucaramanga, Centroabastos	760	800	780		+	Neiva, Surabastos	1.273	1.636	1.436		-
Bucaramanga, Mercados del centro	720	800	760		=	Pasto, El Potrerillo	1.250	1.500	1.375		-
Cali, Cavasa	900	1.100	1.000		+	Popayán (Cauca)	800	840	815		+
Cali, Santa Helena	1.000	1.000	1.000		+	San Gil (Santander)	720	800	747		+
Cartagena, Bazaruto	1.120	1.440	1.257		=	Socorro (Santander)	680	800	720		++
Cartago (Valle del Cauca)	1.000	1.200	1.025		+	Sogamoso (Boyacá)	920	1.040	1.000		+
Chiquinquirá (Boyacá)	1.000	1.000	1.000		---	Tuluá (Valle del Cauca)	800	900	838		+
Cúcuta, Cenabastos	909	1.136	976		+	Tunja, Complejo de Servicios del Sur	909	1.273	1.079		--
Duitama (Boyacá)	880	920	893		-	Ubaté (Cundinamarca)	1.000	1.000	1.000		---
Manizales (Caldas)	700	1.000	838		=	Villavicencio, CAV	1.000	1.200	1.122		-
Medellín, Central						Mandarina común					
Mayorista de Antioquia	900	1.000	990		+	Arauca (Arauca)	2.750	3.000	2.867		-
Medellín, Plaza						Barranquilla, Barranquillita	1.458	1.500	1.472		+
Minorista José María Villa	1.000	1.200	1.100		+	Bucaramanga, Centroabastos	1.087	1.304	1.196		-
Neiva, Surabastos	1.120	1.440	1.277		-	Bucaramanga, Mercados del centro	600	800	700		=
Palmira (Valle del Cauca)	1.000	1.200	1.150		++	Cartagena, Bazaruto	1.591	1.591	1.591		=
Pamplona (Norte de Santander)	833	1.250	1.042		-	Cúcuta, Cenabastos	1.000	1.200	1.102		-
Pasto, El Potrerillo	500	700	583		-	Cúcuta, La Nueva Sexta	800	1.200	983		--
Pereira, La 41	1.000	1.300	1.108		-	Ipiales (Nariño), Ipiales somos todos	1.200	1.280	1.244		-
Pereira, Mercasa	700	1.200	975		++	Montería (Córdoba)	1.000	1.200	1.029		n.d.
Rionegro (Antioquia)	1.200	1.300	1.249		-	Pamplona (Norte de Santander)	1.000	1.400	1.233		++
San Gil (Santander)	720	880	809		+	San Gil (Santander)	880	1.000	960		-
Santa Bárbara (Antioquia)	300	600	450		---	Santa Bárbara (Antioquia)	700	1.200	913		-
Socorro (Santander)	480	600	560		+	Santa Marta (Magdalena)	1.375	1.667	1.602		+
Sogamoso (Boyacá)	909	1.136	1.010		+	Sincelejo (Sucre)	1.400	1.400	1.400		-
Tuluá (Valle del Cauca)	1.000	1.000	1.000		++	Socorro (Santander)	880	1.000	920		+
Tunja, Complejo de Servicios del Sur	800	920	857		-	Sogamoso (Boyacá)	1.200	1.400	1.293		+
Ubaté (Cundinamarca)	909	909	909		++	Tunja, Complejo de Servicios del Sur	1.500	1.750	1.533		--
Villavicencio, CAV	800	1.000	938		+	Valledupar, Mercabastos	1.000	1.600	1.353		-
Lulo						Mandarina Oneco					
Arauca (Arauca)	3.600	3.800	3.700		+	Armenia, Mercar	1.800	2.000	1.944		+++
Armenia, Mercar	2.500	2.600	2.550		+	Armenia, Retiro	1.200	1.600	1.360		+++
Barranquilla, Barranquillita	3.200	3.500	3.292		+	Cali, Cavasa	1.300	1.500	1.369		+
Barranquilla, Granabastos	3.200	3.600	3.375		+	Cali, Santa Helena	1.500	1.500	1.500		+++
Bogotá, D. C., Corabastos	2.400	3.000	2.531		-	Cartago (Valle del Cauca)	1.800	2.000	1.933		=
Bucaramanga, Centroabastos	2.400	2.800	2.605		-	Ibagué, Plaza La 21	1.200	1.400	1.350		+++
Buenaventura (Valle del Cauca)	2.800	3.000	2.967		+	Manizales (Caldas)	1.400	1.600	1.488		+
Cali, Cavasa	2.300	2.600	2.525		++	Medellín, Central					
Cali, Santa Helena	2.200	2.400	2.300		+	Mayorista de Antioquia	3.000	3.500	3.122		+
Cartagena, Bazaruto	4.000	4.000	4.000		+	Pereira, Mercasa	1.700	2.000	1.850		=
Cartago (Valle del Cauca)	2.500	2.700	2.575		+	Rionegro (Antioquia)	2.900	3.500	3.247		++
Chiquinquirá (Boyacá)	2.333	2.333	2.333		=	Santa Bárbara (Antioquia)	1.000	1.200	1.025		+++
Cúcuta, Cenabastos	3.000	3.500	3.382		+	Mango común					
Duitama (Boyacá)	2.200	2.400	2.267		+	Armenia, Mercar	1.500	1.600	1.567		n.d.
Florencia (Cáquetá)	2.000	2.240	2.140		+	Cali, Cavasa	1.200	1.280	1.205		--
Ibagué, Plaza La 21	2.400	2.640	2.455		--	Cali, Santa Helena	1.200	1.800	1.500		++
Ipiales (Nariño), Ipiales somos todos	1.500	1.500	1.500		+	Cartago (Valle del Cauca)	2.200	2.400	2.300		n.d.
Manizales (Caldas)	2.400	3.000	2.775		+	Ibagué, Plaza La 21	800	800	800		+
Medellín, Central						Manizales (Caldas)	1.500	2.000	1.750		++
Mayorista de Antioquia	2.000	2.700	2.223		--	Medellín, Central					
Medellín, Plaza						Mayorista de Antioquia	1.200	1.440	1.385		-
Minorista José María Villa	2.500	3.000	2.783		+	Medellín, Plaza					
Montería (Córdoba)	3.000	3.500	3.250		+	Minorista José María Villa	1.000	1.200	1.158		++
Neiva, Surabastos	2.200	2.600	2.408		+	Pereira, Mercasa	1.400	1.500	1.463		+++
Palmira (Valle del Cauca)	2.600	2.700	2.613		+	Santa Bárbara (Antioquia)	400	800	628		--
Pamplona (Norte de Santander)	2.000	2.500	2.361		+	Tunja, Complejo de Servicios del Sur	1.174	1.304	1.278		n.d.
Pasto, El Potrerillo	1.435	1.739	1.570		+	Mango de azúcar					
Pereira, La 41	2.000	2.300	2.192		+	Barranquilla, Barranquillita	2.000	2.200	2.107		+++
Pereira, Mercasa	2.000	2.400	2.158		-	Bogotá, D. C., Corabastos	2.600	2.800	2.737		++
Popayán (Cauca)	2.400	2.520	2.447		++	Bucaramanga, Centroabastos	2.800	2.800	2.800		+++
San Gil (Santander)	2.400	2.600	2.493		=	Medellín, Central					
Santa Marta (Magdalena)	3.500	3.600	3.550		+	Mayorista de Antioquia	1.800	1.800	1.800		=
Sincelejo (Sucre)	2.500	2.800	2.600		+	Villavicencio, CAV	2.800	3.080	2.895		+
Socorro (Santander)	2.400	2.600	2.507		+	Mango manzano					
Sogamoso (Boyacá)	2.400	2.600	2.467		++	Buenaventura (Valle del Cauca)	3.000	3.000	3.000		++
Tuluá (Valle del Cauca)	2.400	2.600	2.500		++	Pereira, La 41	2.800	2.800	2.800		+++
Tunja, Complejo de Servicios del Sur	2.391	2.609	2.500		+	Pereira, Mercasa	2.400	2.800	2.538		++
Valledupar, Mercabastos	2.400	3.200	2.800		-	Tunja, Complejo de Servicios del Sur	1.818	1.818	1.818		n.d.
Valledupar, Mercado Nuevo	2.400	2.400	2.400		=	Mango reina					
Villavicencio, CAV	2.800	2.800	2.800		+	Pereira, Mercasa	1.800	1.800	1.800		=
Yopal (Casanare)	3.000	4.500	3.625		+	Mango Tommy					
Mandarina arrayana						Armenia, Mercar	2.100	2.600	2.311		+++
Bogotá, D. C., Corabastos	1.136	1.591	1.351		--	Barranquilla, Barranquillita	1.680	1.800	1.743		+
Buenaventura (Valle del Cauca)	1.300	1.500	1.433		+	Bogotá, D. C., Corabastos	2.500	2.727	2.681		+
Cali, Cavasa	1.200	1.300	1.238		-						
Cali, Santa Helena	1.100	1.250	1.142		++						
Chiquinquirá (Boyacá)	800	800	800		++						
Duitama (Boyacá)	880	1.000	960		+						
Florencia (Cáquetá)	1.360	1.440	1.400		=						
Ibagué, Plaza La 21	800	1.000	833		+						

**Cuadro 2. Mercados mayoristas. Precios de venta de frutas frescas (continuación)
2017 (8 al 14 de julio)**

Productos y mercados	Pesos por kilogramo				Tendencia	Productos y mercados	Pesos por kilogramo				Tendencia			
	Mínimo	Máximo	Medio	Precios			Mínimo	Máximo	Medio	Precios				
Mango Tommy (continuación)						Manzana royal gala importada (continuación)								
Bucaramanga, Centroabastos	2.200	2.600	2.425	++	Bucaramanga, Centroabastos	3.250	3.500	3.363	+	Cali, Cavasa	3.421	3.684	3.618	+
Bucaramanga, Mercados del centro	2.000	2.200	2.100	+	Cali, Cavasa	3.421	3.684	3.618	+	Cali, Santa Helena	3.684	4.211	4.035	+
Buenaventura (Valle del Cauca)	3.000	3.000	3.000	++	Cartago (Valle del Cauca)	3.684	3.947	3.855	-	Chiquinquirá (Boyacá)	4.211	4.211	4.211	=
Cali, Cavasa	2.800	3.200	2.913	+	Chiquinquirá (Boyacá)	4.211	4.211	4.211	=	Cúcuta, Cenabastos	3.500	4.000	3.771	+
Cali, Santa Helena	2.400	2.800	2.580	+++	Duitama (Boyacá)	3.750	4.000	3.917	+	Florencia (Caquetá)	4.263	4.316	4.289	+
Cartago (Valle del Cauca)	2.250	2.417	2.354	+++	Florencia (Caquetá)	4.263	4.316	4.289	+	Ibagué, Plaza La 21	4.211	4.474	4.430	+
Chiquinquirá (Boyacá)	2.273	2.727	2.500	++	Ibagué, Plaza La 21	4.211	4.474	4.430	+	Ipiales (Nariño), Ipiales somos todos	3.684	3.684	3.684	-
Cúcuta, Cenabastos	1.400	1.600	1.491	+	Ipiales (Nariño), Ipiales somos todos	3.684	3.684	3.684	-	La Ceja (Antioquia)	3.421	3.947	3.684	+
Duitama (Boyacá)	2.273	2.500	2.386	=	La Ceja (Antioquia)	3.421	3.947	3.684	+	Manizales (Caldas)	3.947	4.474	4.211	+
Ibagué, Plaza La 21	1.600	1.600	1.600	+++	Manizales (Caldas)	3.947	4.474	4.211	+	Medellín, Central				
Ipiales (Nariño), Ipiales somos todos	3.000	3.000	3.000	n.d.	Medellín, Central					Mayorista de Antioquia	2.400	2.800	2.544	++
La Ceja (Antioquia)	2.200	2.800	2.492	+	Medellín, Plaza					Medellín, Plaza				
Manizales (Caldas)	3.000	3.500	3.250	+++	Minorista José María Villa	1.800	2.500	2.167	++	Minorista José María Villa	1.800	2.500	2.167	++
Medellín, Central					Neiva, Surabastos	2.320	2.800	2.478	++	Neiva, Surabastos	2.320	2.800	2.478	++
Mayorista de Antioquia	2.400	2.800	2.544	++	Palmira (Valle del Cauca)	3.000	3.400	3.250	+++	Palmira (Valle del Cauca)	3.000	3.400	3.250	+++
Medellín, Plaza					Pastor, El Potrerillo	2.200	3.200	2.567	+++	Pastor, El Potrerillo	2.200	3.200	2.567	+++
Minorista José María Villa	1.800	2.500	2.167	++	Pereira, La 41	2.200	2.500	2.400	+++	Pereira, La 41	2.200	2.500	2.400	+++
Neiva, Surabastos	2.320	2.800	2.478	++	Pereira, Mercasa	2.200	2.400	2.325	+++	Pereira, Mercasa	2.200	2.400	2.325	+++
Palmira (Valle del Cauca)	3.000	3.400	3.250	+++	Popayán (Cauca)	2.229	2.800	2.538	++	Popayán (Cauca)	2.229	2.800	2.538	++
Pastor, El Potrerillo	2.200	3.200	2.567	+++	Rionegro (Antioquia)	2.700	3.100	2.938	+++	Rionegro (Antioquia)	2.700	3.100	2.938	+++
Pereira, La 41	2.200	2.500	2.400	+++	San Gil (Santander)	1.800	2.400	2.022	+++	San Gil (Santander)	1.800	2.400	2.022	+++
Pereira, Mercasa	2.200	2.400	2.325	+++	Socorro (Santander)	1.200	2.000	1.580	+++	Socorro (Santander)	1.200	2.000	1.580	+++
Popayán (Cauca)	2.229	2.800	2.538	++	Sogamoso (Boyacá)	2.200	2.400	2.311	++	Sogamoso (Boyacá)	2.200	2.400	2.311	++
Rionegro (Antioquia)	2.700	3.100	2.938	+++	Tuluá (Valle del Cauca)	1.943	2.520	2.283	+++	Tuluá (Valle del Cauca)	1.943	2.520	2.283	+++
San Gil (Santander)	1.800	2.400	2.022	+++	Tunja, Complejo de Servicios del Sur	2.045	2.273	2.227	+	Tunja, Complejo de Servicios del Sur	2.045	2.273	2.227	+
Socorro (Santander)	1.200	2.000	1.580	+++	Villavicencio, CAV	2.000	2.600	2.358	+	Villavicencio, CAV	2.000	2.600	2.358	+
Sogamoso (Boyacá)	2.200	2.400	2.311	++	Yopal (Casanare)	2.200	2.400	2.300	n.d.	Yopal (Casanare)	2.200	2.400	2.300	n.d.
Tuluá (Valle del Cauca)	1.943	2.520	2.283	+++										
Tunja, Complejo de Servicios del Sur	2.045	2.273	2.227	+										
Villavicencio, CAV	2.000	2.600	2.358	+										
Yopal (Casanare)	2.200	2.400	2.300	n.d.										
Mango Yulima					Manzana verde importada									
Armenia, Mercar	2.100	2.300	2.233	+++	Armenia, Mercar	5.263	5.789	5.395	+	Armenia, Mercar	5.263	5.789	5.395	+
Florencia (Caquetá)	2.600	2.800	2.707	n.d.	Barranquilla, Barranquillita	5.789	5.895	5.816	-	Barranquilla, Barranquillita	5.789	5.895	5.816	-
Pereira, La 41	2.200	2.500	2.350	++	Bogotá, D. C., Corabastos	5.263	5.789	5.614	+	Bogotá, D. C., Corabastos	5.263	5.789	5.614	+
Pereira, Mercasa	2.200	2.400	2.275	+++	Bucaramanga, Centroabastos	4.750	5.750	5.442	++	Bucaramanga, Centroabastos	4.750	5.750	5.442	++
Manzana nacional					Buenaventura (Valle del Cauca)	5.789	6.316	6.140	+++	Buenaventura (Valle del Cauca)	5.789	6.316	6.140	+++
Medellín, Central					Cali, Cavasa	5.789	6.579	6.151	++	Cali, Cavasa	5.789	6.579	6.151	++
Mayorista de Antioquia	3.500	3.500	3.500	+	Cali, Santa Helena	5.789	6.316	6.053	+++	Cali, Santa Helena	5.789	6.316	6.053	+++
Manzana roja importada					Cartagena, Bazurto	4.737	4.842	4.760	+	Cartagena, Bazurto	4.737	4.842	4.760	+
Arauca (Arauca)	4.800	4.800	4.800	=	Chiquinquirá (Boyacá)	6.842	6.842	6.842	+	Chiquinquirá (Boyacá)	6.842	6.842	6.842	+
Armenia, Mercar	4.474	5.263	4.868	++	Cúcuta, Cenabastos	5.250	5.500	5.417	+	Cúcuta, Cenabastos	5.250	5.500	5.417	+
Barranquilla, Barranquillita	5.000	5.053	5.023	--	Duitama (Boyacá)	5.000	5.500	5.250	+	Duitama (Boyacá)	5.000	5.500	5.250	+
Bogotá, D. C., Corabastos	4.316	4.474	4.466	+	Florencia (Caquetá)	7.368	7.632	7.500	+++	Florencia (Caquetá)	7.368	7.632	7.500	+++
Bucaramanga, Centroabastos	3.750	4.250	4.013	+	Ibagué, Plaza La 21	5.789	6.579	6.184	++	Ibagué, Plaza La 21	5.789	6.579	6.184	++
Buenaventura (Valle del Cauca)	3.684	4.211	3.947	-	Ipiales (Nariño), Ipiales somos todos	5.789	5.789	5.789	+++	Ipiales (Nariño), Ipiales somos todos	5.789	5.789	5.789	+++
Cali, Cavasa	4.211	4.474	4.359	+	La Ceja (Antioquia)	6.053	6.316	6.184	++	La Ceja (Antioquia)	6.053	6.316	6.184	++
Cali, Santa Helena	4.211	4.474	4.386	=	Montería (Córdoba)	5.000	5.368	5.250	-	Montería (Córdoba)	5.000	5.368	5.250	-
Cartagena, Bazurto	4.474	4.474	4.474	=	Neiva, Surabastos	6.579	7.368	7.072	++	Neiva, Surabastos	6.579	7.368	7.072	++
Cartago (Valle del Cauca)	4.105	4.316	4.237	-	Palmira (Valle del Cauca)	5.263	6.316	5.789	++	Palmira (Valle del Cauca)	5.263	6.316	5.789	++
Cúcuta, Cenabastos	4.000	4.500	4.250	-	Pamplona (Norte de Santander)	5.500	5.500	5.500	++	Pamplona (Norte de Santander)	5.500	5.500	5.500	++
Duitama (Boyacá)	4.250	4.500	4.333	=	Pastor, El Potrerillo	6.316	6.842	6.608	+++	Pastor, El Potrerillo	6.316	6.842	6.608	+++
Florencia (Caquetá)	4.474	4.579	4.526	-	Pereira, La 41	5.789	6.316	6.009	++	Pereira, La 41	5.789	6.316	6.009	++
Ibagué, Plaza La 21	3.947	4.474	4.254	-	Pereira, Mercasa	5.789	6.316	6.075	+++	Pereira, Mercasa	5.789	6.316	6.075	+++
Manizales (Caldas)	4.211	4.474	4.298	=	Popayán (Cauca)	5.526	6.316	5.877	+	Popayán (Cauca)	5.526	6.316	5.877	+
Medellín, Central					Rionegro (Antioquia)	5.263	6.579	5.909	+	Rionegro (Antioquia)	5.263	6.579	5.909	+
Mayorista de Antioquia	3.947	4.474	4.311	+	San Gil (Santander)	5.250	6.000	5.528	+	San Gil (Santander)	5.250	6.000	5.528	+
Montería (Córdoba)	4.316	4.526	4.430	-	Sincelejo (Sucre)	5.500	5.500	5.500	+	Sincelejo (Sucre)	5.500	5.500	5.500	+
Neiva, Surabastos	4.211	4.842	4.417	-	Socorro (Santander)	5.000	5.250	5.167	+	Socorro (Santander)	5.000	5.250	5.167	+
Palmira (Valle del Cauca)	4.211	4.474	4.276	+	Sogamoso (Boyacá)	5.000	5.500	5.333	+	Sogamoso (Boyacá)	5.000	5.500	5.333	+
Pamplona (Norte de Santander)	4.250	4.500	4.375	=	Tunja, Complejo de Servicios del Sur	5.789	6.316	6.250	++	Tunja, Complejo de Servicios del Sur	5.789	6.316	6.250	++
Pastor, El Potrerillo	3.947	4.211	4.079	+	Ubaté (Cundinamarca)	5.500	5.500	5.500	+	Ubaté (Cundinamarca)	5.500	5.500	5.500	+
Pereira, La 41	3.947	4.211	4.167	-	Valledupar, Mercado Nuevo	4.737	4.737	4.737	=	Valledupar, Mercado Nuevo	4.737	4.737	4.737	=
Pereira, Mercasa	3.947	4.316	4.158	-	Villavicencio, CAV	6.053	6.316	6.195	++	Villavicencio, CAV	6.053	6.316	6.195	++
Popayán (Cauca)	3.684	3.842	3.717	+	Yopal (Casanare)	5.526	5.684	5.605	=	Yopal (Casanare)	5.526	5.684	5.605	=
Rionegro (Antioquia)	4.211	4.474	4.329	-										
San Gil (Santander)	4.500	4.600	4.533	=	Maracuyá									
Santa Marta (Magdalena)	4.100	4.250	4.194	+	Arauca (Arauca)	1.667	1.667	1.667	=	Arauca (Arauca)	1.667	1.667	1.667	=
Socorro (Santander)	4.750	5.000	4.833	+	Armenia, Mercar	2.600	2.800	2.678	+++	Armenia, Mercar	2.600	2.800	2.678	+++
Sogamoso (Boyacá)	4.500	4.750	4.583	-	Bogotá, D. C., Corabastos	2.200	2.800	2.651	+	Bogotá, D. C., Corabastos	2.200	2.800	2.651	+
Tuluá (Valle del Cauca)	4.526	4.632	4.579	+	Bucaramanga, Centroabastos	2.000	2.667	2.342	+	Bucaramanga, Centroabastos	2.000	2.667	2.342	+
Tunja, Complejo de Servicios del Sur	4.105	4.474	4.258	-	Buenaventura (Valle del Cauca)	2.600	2.600	2.600	+++	Buenaventura (Valle del Cauca)	2.600	2.600	2.600	+++
Valledupar, Mercado Nuevo	4.211	4.211	4.211	-	Cali, Cavasa	2.300	2.600	2.425	+++	Cali, Cavasa	2.300	2.600	2.425	+++
Villavicencio, CAV	4.211	4.737	4.539	-	Cali, Santa Helena	2.000	2.200	2.033	++	Cali, Santa Helena	2.000	2.200	2.033	++
Yopal (Casanare)	5.526	5.684	5.605	=	Cartago (Valle del Cauca)	2.600	3.000	2.788	+++	Cartago (Valle del Cauca)	2.600	3.000	2.788	+++
Manzana royal gala importada					Chiquinquirá (Boyacá)	3.000	3.000	3.000	++	Chiquinquirá (Boyacá)	3.000	3.000	3.000	++
Armenia, Mercar	3.684	3.684	3.684	-	Cúcuta, Cenabastos	2.500	3.000	2.571	+	Cúcuta, Cenabastos	2.500	3.000	2.571	+
Bogotá, D. C., Corabastos	3.789	3.947	3.937	+	Duitama (Boyacá)	2.500	2.500	2.500	+++	Duitama (Boyacá)	2.500	2.500	2.500	+++
					Ibagué, Plaza La 21	1.760	2.400	2.080	++	Ibagué, Plaza La 21	1.760	2.400	2.080	++
					La Ceja (Antioquia)	1.500	1.800	1.733	++	La Ceja (Antioquia)	1.500	1.800	1.733	++


Cuadro 2. Mercados mayoristas. Precios de venta de frutas frescas (continuación)
2017 (8 al 14 de julio)

Productos y mercados	Pesos por kilogramo				Tendencia	Productos y mercados	Pesos por kilogramo				Tendencia
	Mínimo	Máximo	Medio	Precios			Mínimo	Máximo	Medio	Precios	
Maracuyá (continuación)						Mora de Castilla (continuación)					
Manizales (Caldas)	1.600	2.300	1.900		+++	Buenaventura (Valle del Cauca)	3.200	4.000	3.517		+
Medellín, Plaza						Cali, Cavasa	2.560	3.040	2.755		-
Minorista José María Villa	1.800	2.000	1.867		++	Cali, Santa Helena	1.840	2.800	2.320		--
Montería (Córdoba)	1.400	1.440	1.420		+	Cartagena, Bazurto	2.800	3.200	3.087		+
Palmira (Valle del Cauca)	2.200	2.400	2.350		++	Cartago (Valle del Cauca)	2.800	3.400	3.125		++
Pamplona (Norte de Santander)	3.000	3.500	3.083		+	Chiquinquirá (Boyacá)	2.000	2.000	2.000		=
Pasto, El Potrerillo	1.500	2.000	1.774		+	Cúcuta, Cenabastos	2.083	2.667	2.387		-
Pereira, La 41	2.200	3.000	2.583		+++	Duitama (Boyacá)	2.200	2.300	2.250		+++
Pereira, Mercasa	2.000	3.000	2.548		+++	El Santuario (Antioquia)	1.900	2.000	1.975		-
Popayán (Cauca)	1.800	2.000	1.883		+	Ibagué, Plaza La 21	2.000	2.400	2.250		+
Rionegro (Antioquia)	2.000	2.400	2.149		++	Ipiales (Nariño), Ipiales somos todos	1.500	1.750	1.656		++
San Gil (Santander)	2.000	2.800	2.284		+++	Manizales (Caldas)	2.700	3.700	3.025		+
Santa Bárbara (Antioquia)	1.100	1.100	1.100		++	Marinilla (Antioquia)	2.200	2.500	2.350		+
Socorro (Santander)	2.000	2.560	2.253		+++	Medellín, Central					
Sogamoso (Boyacá)	2.500	2.800	2.578		+++	Mayorista de Antioquia	1.800	2.700	2.262		-
Sonsón (Antioquia)	1.000	1.200	1.100		-	Montería (Córdoba)	2.833	3.333	3.106		+++
Tuluá (Valle del Cauca)	2.500	2.700	2.600		+++	Neiva, Surabastos	2.000	2.400	2.207		++
Tunja, Complejo de Servicios del Sur	2.500	2.800	2.630		+	Palmira (Valle del Cauca)	2.400	2.560	2.420		+
Ubaté (Cundinamarca)	2.500	2.500	2.500		++	Pamplona (Norte de Santander)	1.120	1.600	1.316		+
Villavicencio, CAV	2.200	2.600	2.475		+	Pasto, El Potrerillo	1.875	2.250	2.094		+
Yopal (Casanare)	2.000	2.000	2.000		+	Pereira, La 41	3.000	3.500	3.258		++
						Pereira, Mercasa	2.300	3.000	2.733		+
Maracuyá antioqueño						Popayán (Cauca)	2.400	2.560	2.440		+++
Medellín, Central						Rionegro (Antioquia)	2.000	2.700	2.392		+
Mayorista de Antioquia	1.500	1.800	1.715		+++	San Gil (Santander)	1.600	1.920	1.760		+
Montería (Córdoba)	1.500	1.600	1.538		-	San Vicente (Antioquia)	2.200	2.500	2.350		+
Sincelejo (Sucre)	1.800	2.000	1.908		++	Santa Marta (Magdalena)	2.560	2.800	2.733		-
						Sincelejo (Sucre)	3.000	3.600	3.428		+
Maracuyá huilense						Socorro (Santander)	2.300	2.700	2.500		+
Florencia (Caquetá)	1.280	1.360	1.307		+	Sogamoso (Boyacá)	2.300	2.500	2.433		-
Neiva, Surabastos	1.600	2.240	2.007		-	Tuluá (Valle del Cauca)	2.240	2.400	2.373		+
						Tunja, Complejo de Servicios del Sur	2.500	2.800	2.640		+
Maracuyá santandereano						Ubaté (Cundinamarca)	2.500	2.500	2.500		=
Barranquilla, Barranquillita	2.333	2.867	2.589		--	Valledupar, Mercabastos	2.560	2.880	2.756		-
Cartagena, Bazurto	2.333	2.333	2.333		++	Villavicencio, CAV	2.500	3.333	2.858		+
Santa Marta (Magdalena)	2.667	3.133	2.933		+	Yopal (Casanare)	3.125	3.375	3.250		-
Valledupar, Mercabastos	2.000	2.667	2.407		+						
						Naranja común					
Maracuyá valluno						Arauca (Arauca)	940	1.000	980		-
Barranquilla, Barranquillita	2.700	3.200	2.867		--	Bucaramanga, Mercados del centro	200	200	200		=
Barranquilla, Granabastos	2.600	2.900	2.725		-	Chiquinquirá (Boyacá)	500	700	600		++
Cartagena, Bazurto	2.500	2.600	2.525		=	Cúcuta, Cenabastos	500	600	563		-
Medellín, Central						Cúcuta, La Nueva Sexta	433	667	522		+
Mayorista de Antioquia	3.000	3.500	3.250		+++	Ibagué, Plaza La 21	480	480	480		++
						Montería (Córdoba)	800	880	813		+
Melón Cantalup						Neiva, Surabastos	400	480	431		+
Arauca (Arauca)	3.000	3.000	3.000		=	Pamplona (Norte de Santander)	300	600	471		+
Armenia, Mercar	2.500	3.000	2.733		-	San Gil (Santander)	600	700	669		-
Barranquilla, Barranquillita	1.800	2.000	1.928		+	Santa Bárbara (Antioquia)	500	600	550		-
Bogotá, D. C., Corabastos	1.300	2.800	1.946		-	Sonsón (Antioquia)	400	500	450		---
Bucaramanga, Centroabastos	1.800	2.400	2.138		--	Tunja, Complejo de Servicios del Sur	583	750	664		-
Cali, Cavasa	2.200	2.500	2.350		++	Ubaté (Cundinamarca)	560	560	560		--
Cali, Santa Helena	1.700	2.000	1.850		+	Valledupar, Mercado Nuevo	640	720	667		+
Cartago (Valle del Cauca)	2.000	2.200	2.133		-						
Cúcuta, Cenabastos	1.200	1.700	1.448		--	Naranja Sweet					
Cúcuta, La Nueva Sexta	1.400	1.700	1.522		--	Armenia, Mercar	660	860	737		+++
Duitama (Boyacá)	1.591	1.591	1.591		n.d.	Armenia, Retiro	540	600	584		++
Ibagué, Plaza La 21	1.500	2.000	1.783		-	Bogotá, D. C., Corabastos	1.000	1.150	1.103		+
Manizales (Caldas)	2.000	2.500	2.250		+	Cali, Cavasa	600	700	644		+
Medellín, Central						Cali, Santa Helena	700	800	737		+++
Mayorista de Antioquia	2.600	3.300	2.805		--	Cartago (Valle del Cauca)	800	900	840		++
Montería (Córdoba)	2.000	2.000	2.000		-	Ibagué, Plaza La 21	900	1.000	925		++
Neiva, Surabastos	1.600	2.200	1.896		+	Neiva, Surabastos	750	875	797		+
Palmira (Valle del Cauca)	2.000	2.500	2.292		+	Pasto, El Potrerillo	900	1.000	950		=
Pamplona (Norte de Santander)	2.000	2.500	2.117		+	Pereira, La 41	800	1.000	867		=
Pasto, El Potrerillo	2.800	3.500	3.133		+	Pereira, Mercasa	700	800	783		-
Pereira, La 41	3.000	3.000	3.000		+++	Popayán (Cauca)	660	700	683		++
Pereira, Mercasa	2.500	2.800	2.638		+	Tuluá (Valle del Cauca)	700	800	775		+
San Gil (Santander)	1.520	2.200	1.902		-						
Socorro (Santander)	1.680	2.000	1.867		-	Naranja Valencia					
Sogamoso (Boyacá)	2.300	2.800	2.589		+	Armenia, Mercar	500	600	568		+
Tunja, Complejo de Servicios del Sur	1.591	2.045	1.758		--	Armenia, Retiro	440	460	450		+
Valledupar, Mercado Nuevo	1.500	1.500	1.500		++	Barranquilla, Barranquillita	960	980	966		+
Villavicencio, CAV	2.000	3.400	2.708		-	Bogotá, D. C., Corabastos	1.000	1.150	1.103		+
						Bucaramanga, Centroabastos	520	560	540		+
Mora de Castilla						Bucaramanga, Mercados del centro	480	520	500		=
Arauca (Arauca)	1.650	1.800	1.717		+	Buenaventura (Valle del Cauca)	960	1.060	1.003		+
Armenia, Mercar	3.200	3.600	3.472		-	Cartagena, Bazurto	1.000	1.080	1.023		-
Barranquilla, Barranquillita	2.400	3.800	3.150		+	Cartago (Valle del Cauca)	560	600	593		+
Barranquilla, Granabastos	2.160	3.800	2.832		-	Cúcuta, Cenabastos	600	700	633		-
Bogotá, D. C., Corabastos	2.615	3.077	2.851		+	Duitama (Boyacá)	1.000	1.091	1.045		+
Bucaramanga, Centroabastos	2.160	2.800	2.400		-	Florencia (Caquetá)	880	920	905		+

Cuadro 2. Mercados mayoristas. Precios de venta de frutas frescas (continuación)
2017 (8 al 14 de julio)

Productos y mercados	Pesos por kilogramo				Tendencia	Productos y mercados	Pesos por kilogramo				Tendencia
	Mínimo	Máximo	Medio				Mínimo	Máximo	Medio		
Naranja Valencia (continuación)						Papaya tainung (continuación)					
Ipiales (Nariño), Ipiales somos todos	700	750	746		+	Montería (Córdoba)	960	1.040	1.010		+
La Ceja (Antioquia)	1.000	1.100	1.017		+	Santa Marta (Magdalena)	1.200	1.300	1.228		+++
Manizales (Caldas)	500	700	617		=	Sincelejo (Sucre)	1.133	1.167	1.163		-
Medellín, Central						Villavicencio, CAV	750	900	821		+
Mayorista de Antioquia	800	1.000	878		-						
Medellín, Plaza						Patilla					
Minorista José María Villa	900	1.100	1.003		+	Armenia, Mercar	800	800	800		+
Montería (Córdoba)	740	780	760		+	Barranquilla, Barranquillita	900	920	906		+
Pasto, El Potrerillo	900	1.000	950		=	Bogotá, D. C., Corabastos	800	900	849		+
Pereira, Mercasa	600	800	675		=	Bucaramanga, Centroabastos	800	900	850		=
Rionegro (Antioquia)	1.000	1.300	1.204		+	Cali, Cavasa	900	1.000	975		+
Santa Marta (Magdalena)	880	880	880		+	Cali, Santa Helena	850	900	875		+
Sincelejo (Sucre)	800	800	800		+	Cartagena, Bazurto	550	650	600		++
Sogamoso (Boyacá)	1.100	1.200	1.136		+	Cartago (Valle del Cauca)	800	900	867		-
Tunja, Complejo de Servicios del Sur	960	1.100	1.017		++	Cúcuta, Cenabastos	800	1.100	954		+
Valledupar, Mercado Nuevo	680	800	718		+	Ibagué, Plaza La 21	900	900	900		++
Villavicencio, CAV	600	700	668		+	Medellín, Central					
Yopal (Casanare)	800	800	800		-	Mayorista de Antioquia	700	700	700		=
						Medellín, Plaza					
Papaya hawaiana						Minorista José María Villa	700	700	700		-
Medellín, Central						Montería (Córdoba)	850	900	883		+
Mayorista de Antioquia	2.500	2.500	2.500		++	Palmira (Valle del Cauca)	1.100	1.200	1.150		-
						Pasto, El Potrerillo	800	1.100	933		-
Papaya Maradol						Pereira, La 41	1.000	1.100	1.050		+
Arauca (Arauca)	2.000	2.000	2.000		=	Popayán (Cauca)	950	1.000	956		-
Armenia, Mercar	1.200	1.200	1.200		+	Rionegro (Antioquia)	900	1.000	925		+
Barranquilla, Barranquillita	2.000	2.200	2.067		-	San Gil (Santander)	700	800	767		=
Bogotá, D. C., Corabastos	1.111	1.444	1.258		+	Santa Marta (Magdalena)	1.000	1.100	1.033		+
Bucaramanga, Centroabastos	1.400	1.500	1.453		++	Sincelejo (Sucre)	700	700	700		=
Buenaventura (Valle del Cauca)	1.400	1.600	1.483		=	Socorro (Santander)	700	800	733		=
Cali, Cavasa	1.400	1.500	1.431		+	Tuluá (Valle del Cauca)	1.000	1.200	1.075		=
Cali, Santa Helena	1.300	1.400	1.333		+	Tunja, Complejo de Servicios del Sur	760	900	794		-
Cartagena, Bazurto	1.875	1.875	1.875		=	Valledupar, Mercado Nuevo	800	850	825		-
Cartago (Valle del Cauca)	1.400	1.600	1.500		=						
Chiquinquirá (Boyacá)	720	1.000	860		+++	Patilla baby					
Cúcuta, Cenabastos	1.200	1.500	1.315		+++	Bogotá, D. C., Corabastos	1.300	1.600	1.455		-
Cúcuta, La Nueva Sexta	1.400	1.500	1.467		++	Medellín, Central					
Duitama (Boyacá)	850	900	883		=	Mayorista de Antioquia	1.400	1.500	1.435		-
Ibagué, Plaza La 21	1.300	1.800	1.600		++	Tuluá (Valle del Cauca)	1.300	1.400	1.333		-
Ipiales (Nariño), Ipiales somos todos	2.000	2.000	2.000		=						
La Ceja (Antioquia)	1.800	2.200	2.017		=	Pera importada					
Manizales (Caldas)	1.500	1.800	1.650		+	Armenia, Mercar	4.250	4.500	4.375		-
Medellín, Central						Bogotá, D. C., Corabastos	4.250	4.350	4.253		-
Mayorista de Antioquia	1.900	2.000	1.968		-	Bucaramanga, Centroabastos	4.000	4.500	4.272		-
Medellín, Plaza						Buenaventura (Valle del Cauca)	4.737	4.737	4.737		+
Minorista José María Villa	1.200	1.200	1.200		+	Cali, Cavasa	4.474	4.737	4.589		+
Neiva, Surabastos	1.400	1.800	1.629		+	Cali, Santa Helena	4.474	4.474	4.474		=
Palmira (Valle del Cauca)	1.300	1.400	1.363		+	Cartagena, Bazurto	4.105	4.316	4.199		-
Pamplona (Norte de Santander)	1.800	2.000	1.950		+	Cartago (Valle del Cauca)	4.737	4.842	4.789		-
Pasto, El Potrerillo	1.500	1.800	1.650		-	Chiquinquirá (Boyacá)	5.263	5.263	5.263		=
Pereira, La 41	1.400	1.600	1.475		-	Cúcuta, Cenabastos	4.250	4.500	4.438		-
Pereira, Mercasa	1.400	1.600	1.475		+	Duitama (Boyacá)	4.250	4.500	4.333		-
Popayán (Cauca)	1.300	1.400	1.388		+	Florencia (Cauquetá)	4.842	4.947	4.895		+
Rionegro (Antioquia)	2.400	2.700	2.575		-	Ibagué, Plaza La 21	4.474	5.000	4.737		-
San Gil (Santander)	650	1.000	817		+	Ipiales (Nariño), Ipiales somos todos	4.211	4.316	4.240		-
Socorro (Santander)	720	880	773		++	Manizales (Caldas)	3.500	4.250	3.958		-
Sogamoso (Boyacá)	800	900	889		++	Medellín, Central					
Tuluá (Valle del Cauca)	1.200	1.300	1.263		+	Mayorista de Antioquia	4.211	4.474	4.329		+
Tunja, Complejo de Servicios del Sur	778	889	859		++	Montería (Córdoba)	4.211	4.579	4.504		-
Ubaté (Cundinamarca)	944	944	944		++	Neiva, Surabastos	4.556	5.111	4.870		+
Valledupar, Mercado Nuevo	800	800	800		=	Palmira (Valle del Cauca)	4.737	5.000	4.868		+
Villavicencio, CAV	750	900	794		+	Pamplona (Norte de Santander)	4.500	5.000	4.750		=
						Pasto, El Potrerillo	4.632	4.895	4.760		+
Papaya melona						Pereira, La 41	3.500	4.400	4.025		-
Bucaramanga, Centroabastos	1.120	1.200	1.147		=	Pereira, Mercasa	3.500	4.500	3.958		--
Medellín, Central						Popayán (Cauca)	4.632	4.737	4.724		+
Mayorista de Antioquia	1.200	1.300	1.227		-	Rionegro (Antioquia)	4.211	5.000	4.635		+
						San Gil (Santander)	4.100	4.600	4.422		-
Papaya redonda						Santa Marta (Magdalena)	5.000	5.556	5.278		+
Bucaramanga, Centroabastos	1.100	1.250	1.167		=	Sincelejo (Sucre)	5.000	5.000	5.000		+
Medellín, Central						Socorro (Santander)	4.500	4.600	4.567		=
Mayorista de Antioquia	1.200	1.300	1.227		-	Sogamoso (Boyacá)	4.750	4.900	4.800		=
						Tuluá (Valle del Cauca)	4.737	5.000	4.842		-
Papaya tainung						Tunja, Complejo de Servicios del Sur	4.737	5.000	4.781		-
Barranquilla, Barranquillita	1.500	1.600	1.536		-	Valledupar, Mercado Nuevo	4.500	4.500	4.500		=
Bogotá, D. C., Corabastos	2.400	2.500	2.497		+	Villavicencio, CAV	4.000	4.500	4.313		-
Cartagena, Bazurto	1.500	1.600	1.533		+	Yopal (Casanare)	5.000	5.250	5.125		+
Florencia (Cauquetá)	1.100	1.200	1.167		--						
Medellín, Central						Pera nacional					
Mayorista de Antioquia	1.600	1.700	1.678		++	Arauca (Arauca)	1.280	1.600	1.427		-
Medellín, Plaza						Bogotá, D. C., Corabastos	1.957	2.174	2.101		+
Minorista José María Villa	1.500	1.500	1.500		-	Bucaramanga, Centroabastos	1.600	2.000	1.800		+

Cuadro 2. Mercados mayoristas. Precios de venta de frutas frescas (continuación)
2017 (8 al 14 de julio)

Productos y mercados	Pesos por kilogramo				Tendencia	Productos y mercados	Pesos por kilogramo				Tendencia
	Mínimo	Máximo	Medio	Precios			Mínimo	Máximo	Medio	Precios	
Pera nacional (continuación)						Pitahaya (continuación)					
Chiquinquirá (Boyacá)	1.800	1.800	1.800		=	Medellín, Central					
Medellín, Central						Mayorista de Antioquia	8.000	9.500	8.825		+
Mayorista de Antioquia	1.875	2.083	2.072		++	Neiva, Surabastos	7.000	8.500	7.958		+
San Gil (Santander)	1.800	2.080	1.987		+++	Sogamoso (Boyacá)	7.000	8.000	7.111		+
Socorro (Santander)	1.800	2.000	1.907		++	Villavicencio, CAV	9.000	10.000	9.125		-
Sogamoso (Boyacá)	1.600	1.800	1.689		++						
Tunja, Complejo de Servicios del Sur	1.400	1.800	1.584		-	Tangelo					
Piña gold						Bogotá, D. C., Corabastos	1.800	2.400	2.074		+++
Armenia, Mercar	850	900	896		+	Bucaramanga, Centroabastos	1.000	1.120	1.060		-
Bogotá, D. C., Corabastos	1.182	1.455	1.295		+	Cartago (Valle del Cauca)	1.800	2.100	1.983		+
Bucaramanga, Centroabastos	700	800	750		+	Manizales (Caldas)	1.000	2.000	1.446		+++
Cali, Cavasa	800	800	800		=	Medellín, Central					
Cali, Santa Helena	800	800	800		=	Mayorista de Antioquia	2.300	2.500	2.417		n.d.
Cartago (Valle del Cauca)	900	1.200	1.067		-	Pereira, Mercasa	1.800	2.000	1.858		-
Cúcuta, Cenabastos	1.000	1.200	1.035		+	Rionegro (Antioquia)	2.200	3.000	2.583		+++
Duitama (Boyacá)	1.091	1.182	1.136		-	Tunja, Complejo de Servicios del Sur	1.520	1.800	1.592		++
Ibagué, Plaza La 21	1.000	1.200	1.100		+	Ubaté (Cundinamarca)	1.750	1.750	1.750		=
Ipiales (Nariño), Ipiales somos todos	1.250	1.333	1.278		+	Villavicencio, CAV	1.400	1.800	1.563		+
Manizales (Caldas)	1.000	1.000	1.000		=						
Medellín, Central						Tomate de árbol					
Mayorista de Antioquia	900	1.000	975		-	Arauca (Arauca)	2.417	3.042	2.736		+
Medellín, Plaza						Armenia, Mercar	2.400	2.480	2.453		-
Minorista José María Villa	600	800	694		-	Barranquilla, Barranquillita	2.500	2.700	2.600		-
Neiva, Surabastos	1.000	1.300	1.150		++	Barranquilla, Granabastos	2.700	2.800	2.750		=
Palmira (Valle del Cauca)	700	800	769		-	Bogotá, D. C., Corabastos	2.400	2.600	2.431		+
Pasto, El Potrerillo	800	1.000	900		=	Bucaramanga, Centroabastos	2.520	2.600	2.560		+
Pereira, La 41	1.000	1.300	1.175		+	Buenaventura (Valle del Cauca)	2.800	3.000	2.933		++
Pereira, Mercasa	800	1.100	967		=	Cali, Cavasa	2.200	2.400	2.300		-
Rionegro (Antioquia)	1.150	1.400	1.304		+	Cali, Santa Helena	2.400	2.500	2.417		+
Santa Marta (Magdalena)	1.600	1.700	1.650		=	Cartagena, Bazurto	2.500	2.500	2.500		=
Sogamoso (Boyacá)	800	1.000	911		+++	Cartago (Valle del Cauca)	2.500	2.600	2.575		+
Tuluá (Valle del Cauca)	850	900	883		-	Chiquinquirá (Boyacá)	3.000	3.000	3.000		+
Tunja, Complejo de Servicios del Sur	1.455	1.636	1.524		+	Cúcuta, Cenabastos	2.600	3.000	2.923		+
Ubaté (Cundinamarca)	1.545	1.545	1.545		=	Duitama (Boyacá)	2.200	2.400	2.300		+
Villavicencio, CAV	900	1.000	950		-	El Santuario (Antioquia)	1.700	1.800	1.775		-
						Florencia (Caquetá)	2.560	2.720	2.640		-
Piña manzana						Ibagué, Plaza La 21	2.000	2.400	2.337		-
Cali, Cavasa	750	800	791		+	Ipiales (Nariño), Ipiales somos todos	1.667	1.767	1.696		-
Cali, Santa Helena	900	900	900		=	La Ceja (Antioquia)	2.000	2.000	2.000		=
La Ceja (Antioquia)	900	1.000	967		+	La Unión (Antioquia)	1.800	2.000	1.900		+
Manizales (Caldas)	1.000	1.000	1.000		=	Manizales (Caldas)	2.000	2.200	2.115		+
Medellín, Central						Marinilla (Antioquia)	1.900	2.200	2.017		+
Mayorista de Antioquia	800	1.000	880		+	Medellín, Central					
Pasto, El Potrerillo	1.300	1.400	1.367		+	Mayorista de Antioquia	2.200	2.300	2.250		+
Pereira, La 41	1.300	1.300	1.300		=	Medellín, Plaza					
Pereira, Mercasa	1.100	1.100	1.100		=	Minorista José María Villa	2.200	2.500	2.367		-
Popayán (Cauca)	800	800	800		=	Montería (Córdoba)	2.600	2.800	2.753		-
Rionegro (Antioquia)	850	900	876		-	Neiva, Surabastos	2.400	2.800	2.496		+
Tuluá (Valle del Cauca)	750	800	792		-	Palmira (Valle del Cauca)	2.400	2.600	2.500		-
						Pamplona (Norte de Santander)	2.500	2.500	2.500		-
Piña perolera						Pasto, El Potrerillo	2.000	2.200	2.067		=
Arauca (Arauca)	2.160	2.720	2.427		-	Peñol (Antioquia)	1.800	2.100	1.950		-
Barranquilla, Barranquillita	960	1.000	983		-	Pereira, La 41	2.000	2.400	2.263		-
Barranquilla, Granabastos	960	1.080	1.000		=	Pereira, Mercasa	2.400	2.600	2.450		+
Bogotá, D. C., Corabastos	563	625	622		-	Popayán (Cauca)	2.144	2.480	2.297		+
Bucaramanga, Centroabastos	433	500	475		+	Rionegro (Antioquia)	2.000	2.300	2.142		+
Cartagena, Bazurto	1.200	1.200	1.200		=	San Gil (Santander)	2.400	2.720	2.542		+
Chiquinquirá (Boyacá)	800	800	800		=	San Vicente (Antioquia)	2.000	2.200	2.113		+
Cúcuta, Cenabastos	600	800	647		-	Santa Marta (Magdalena)	2.800	3.120	2.970		+
Cúcuta, La Nueva Sexta	750	800	756		-	Sincedejo (Sucre)	2.571	2.571	2.571		=
Duitama (Boyacá)	667	667	667		-	Socorro (Santander)	2.480	2.600	2.520		+
Florencia (Caquetá)	1.107	1.214	1.161		+	Sogamoso (Boyacá)	2.200	2.600	2.378		+
Medellín, Central						Sonsón (Antioquia)	1.800	2.000	1.900		-
Mayorista de Antioquia	900	900	900		=	Tuluá (Valle del Cauca)	2.400	2.600	2.463		+
Montería (Córdoba)	680	720	703		+	Tunja, Complejo de Servicios del Sur	2.120	2.400	2.261		+
Neiva, Surabastos	893	1.250	1.079		-	Vallédupar, Mercabastos	2.600	2.720	2.707		+
Pamplona (Norte de Santander)	667	833	739		-	Villavicencio, CAV	2.480	2.720	2.605		+
San Gil (Santander)	400	567	485		-	Yopal (Casanare)	2.800	3.000	2.900		=
Santa Marta (Magdalena)	1.040	1.200	1.169		+						
Sincedejo (Sucre)	800	800	800		=	Uchuva con cáscara					
Socorro (Santander)	433	567	511		+	Bogotá, D. C., Corabastos	1.800	2.000	1.994		-
Sogamoso (Boyacá)	733	833	800		++	Bucaramanga, Centroabastos	2.000	2.600	2.350		=
Tunja, Complejo de Servicios del Sur	667	767	713		+	Cúcuta, Cenabastos	2.000	2.500	2.167		+
Vallédupar, Mercabastos	800	1.000	876		-	Ibagué, Plaza La 21	1.600	1.600	1.600		+
Villavicencio, CAV	758	758	758		+	Medellín, Central					
						Mayorista de Antioquia	1.800	3.000	2.464		-
Pitahaya						Pamplona (Norte de Santander)	1.200	1.200	1.200		---
Arauca (Arauca)	8.000	9.500	8.667		-	San Gil (Santander)	2.000	2.200	2.111		+
Bogotá, D. C., Corabastos	8.000	9.000	8.350		+	Socorro (Santander)	2.000	2.500	2.183		+
Bucaramanga, Centroabastos	7.000	8.000	7.833		-						
Cúcuta, Cenabastos	6.000	10.000	8.125		+	Uva importada					
						Barranquilla, Barranquillita	6.222	6.444	6.370		-

**Cuadro 2. Mercados mayoristas. Precios de venta de frutas frescas (conclusión)
2017 (8 al 14 de julio)**

Productos y mercados	Pesos por kilogramo			Tendencia
	Mínimo	Máximo	Medio	
Uva importada (continuación)				
Bogotá, D. C., Corabastos	10.375	11.875	10.973	+
Bucaramanga, Centroabastos	10.000	11.250	10.589	+
Buenaventura (Valle del Cauca)	10.000	10.000	10.000	=
Cali, Cavasa	8.824	9.412	9.118	n.d.
Cali, Santa Helena	8.824	9.412	9.118	+
Cartagena, Bazurto	8.000	8.222	8.074	=
Cúcuta, Cenabastos	10.625	11.250	11.073	++
Medellín, Central				
Mayorista de Antioquia	11.250	11.875	11.667	++
Palmira (Valle del Cauca)	8.750	10.000	9.349	+
San Gil (Santander)	10.625	11.250	10.833	+
Santa Marta (Magdalena)	9.375	11.250	10.469	+
Socorro (Santander)	10.000	10.625	10.292	+
Sogamoso (Boyacá)	8.889	9.444	9.259	=
Tunja, Complejo de Servicios del Sur	10.000	11.250	10.859	n.d.
Valledupar, Mercado Nuevo	8.750	8.750	8.750	=
Villavicencio, CAV	10.000	11.500	10.682	+
Uva Isabela				
Armenia, Mercar	2.819	2.819	2.819	=
Bogotá, D. C., Corabastos	2.800	3.200	2.887	+
Bucaramanga, Centroabastos	2.400	2.640	2.495	+
Cali, Cavasa	2.000	2.240	2.112	+
Cali, Santa Helena	1.840	2.000	1.947	+
Chiquinquirá (Boyacá)	4.000	4.000	4.000	++
Cúcuta, Cenabastos	3.000	3.600	3.206	+
Duitama (Boyacá)	2.083	2.083	2.083	-
Ibagué, Plaza La 21	2.240	2.400	2.320	-
Ipiales (Nariño), Ipiales somos todos	2.080	2.560	2.273	++
Medellín, Central				
Mayorista de Antioquia	2.800	3.000	2.960	+
Neiva, Surabastos	2.000	2.500	2.344	+
Palmira (Valle del Cauca)	1.600	2.080	1.940	+
Pamplona (Norte de Santander)	3.000	4.000	3.500	=
Pasto, El Potrerillo	1.920	2.080	1.991	+
Popayán (Cauca)	2.000	2.160	2.100	+
Rionegro (Antioquia)	3.000	3.200	3.017	-
San Gil (Santander)	2.960	3.600	3.244	+
Sincelejo (Sucre)	3.167	3.333	3.278	+
Socorro (Santander)	2.960	3.200	3.120	+
Sogamoso (Boyacá)	2.167	2.917	2.556	+
Tuluá (Valle del Cauca)	1.920	2.080	1.980	-
Tunja, Complejo de Servicios del Sur	2.400	2.800	2.584	-
Ubaté (Cundinamarca)	3.000	3.000	3.000	=
Villavicencio, CAV	2.400	2.800	2.740	-
Yopal (Casanare)	3.200	3.200	3.200	+
Uva negra				
Sogamoso (Boyacá)	3.333	3.750	3.639	+
Uva red globe nacional				
Armenia, Mercar	5.600	5.600	5.600	+
Barranquilla, Barranquillita	4.000	4.160	4.053	+

Tendencias:

- (---) Variación mayor al -20 %
- (--) Variación entre -10 % y -20 %
- (-) Variación entre 0 % y -10 %

Productos y mercados	Pesos por kilogramo			Tendencia
	Mínimo	Máximo	Medio	
Uva red globe nacional (continuación)				
Bogotá, D. C., Corabastos	5.273	6.667	6.010	+
Bucaramanga, Centroabastos	5.273	5.636	5.455	+
Cali, Cavasa	5.000	5.556	5.264	-
Cali, Santa Helena	5.067	5.867	5.333	++
Cartagena, Bazurto	4.444	4.667	4.519	=
Cartago (Valle del Cauca)	5.300	6.000	5.600	+
Ibagué, Plaza La 21	5.600	6.000	5.827	n.d.
Manizales (Caldas)	4.960	5.440	5.237	++
Medellín, Central				
Mayorista de Antioquia	6.000	6.111	6.056	+
Montería (Córdoba)	5.556	6.111	5.722	+
Pasto, El Potrerillo	4.400	5.600	4.871	+
Pereira, La 41	5.500	5.800	5.650	+
Pereira, Mercasa	5.500	5.800	5.617	+
Popayán (Cauca)	5.789	6.053	5.877	++
Rionegro (Antioquia)	5.333	6.667	5.940	+
San Gil (Santander)	5.182	5.909	5.455	+
Socorro (Santander)	5.455	5.909	5.667	+
Tuluá (Valle del Cauca)	5.800	6.000	5.867	++
Villavicencio, CAV	5.000	5.909	5.462	+
Uva roja				
Duitama (Boyacá)	3.750	4.167	3.958	+
Florencia (Caquetá)	4.000	4.500	4.233	---
Ipiales (Nariño), Ipiales somos todos	5.000	5.222	5.065	++
Neiva, Surabastos	6.500	7.200	6.785	+
Pereira, Mercasa	8.333	9.111	8.667	+
Sincelejo (Sucre)	6.667	6.667	6.667	++
Sogamoso (Boyacá)	3.333	3.750	3.639	+
Uva verde				
Bogotá, D. C., Corabastos	5.273	6.667	6.044	-
Bucaramanga, Centroabastos	5.455	6.000	5.792	+
Cartago (Valle del Cauca)	4.800	5.600	5.200	+
Cúcuta, Cenabastos	6.667	7.222	7.014	+
Florencia (Caquetá)	4.000	4.500	4.333	---
Medellín, Central				
Mayorista de Antioquia	6.667	7.222	6.852	+
Neiva, Surabastos	7.000	8.750	7.219	-
San Gil (Santander)	5.273	5.909	5.535	+
Socorro (Santander)	5.636	5.909	5.727	+
Sogamoso (Boyacá)	3.333	3.750	3.639	+
Tunja, Complejo de Servicios del Sur	5.455	5.909	5.682	n.d.
Villavicencio, CAV	7.500	8.125	7.807	+
Zapote				
Barranquilla, Barranquillita	2.750	2.800	2.767	-
Cúcuta, Cenabastos	1.267	1.500	1.342	n.d.
Medellín, Central				
Mayorista de Antioquia	2.200	2.500	2.303	-
Tunja, Complejo de Servicios del Sur	1.739	1.957	1.819	+
Valledupar, Mercado Nuevo	2.500	3.000	2.944	++

(=) Variación igual a 0 %

(+) Variación entre 0 % y 10 %

(+ +) Variación entre 10 % y 20 %

(+++) Variación mayor al 20 %

(n.d.) No determinado



Tubérculos, raíces y plátanos

Cayó la oferta de papa única



Fuente: DANE.

A lo largo de la presente semana se incrementaron los precios de la papa única en veintidós de los veintiséis mercados donde se negoció esta variedad. Esta situación obedeció a la reducción en el ingreso desde Cerrito (Santander), Chitagá (Norte de Santander), Ipiales, Túquerres y Pasto (Nariño). En Cali y Pasto, por ejemplo, el kilo se vendió a \$478 y a \$430, respectivamente; 14,57 %, en promedio, más.

De la misma forma, subieron las cotizaciones mayoristas de las papas: suprema, parda pastusa, criolla limpia, capira, Betina y superior. En el caso de la papa suprema, el incremento en el precio estuvo motivado por la reducción de las labores de recolección en Ipiales, Aldana, Pasto, Túquerres y Guachucal (Nariño). El alza se presentó en dieciocho de los veinticuatro mercados en los que se negoció. En Armenia y Bucaramanga, por ejemplo, el alza fue del 11,80 % y el kilo se transó a \$566 y a \$481, respectivamente.

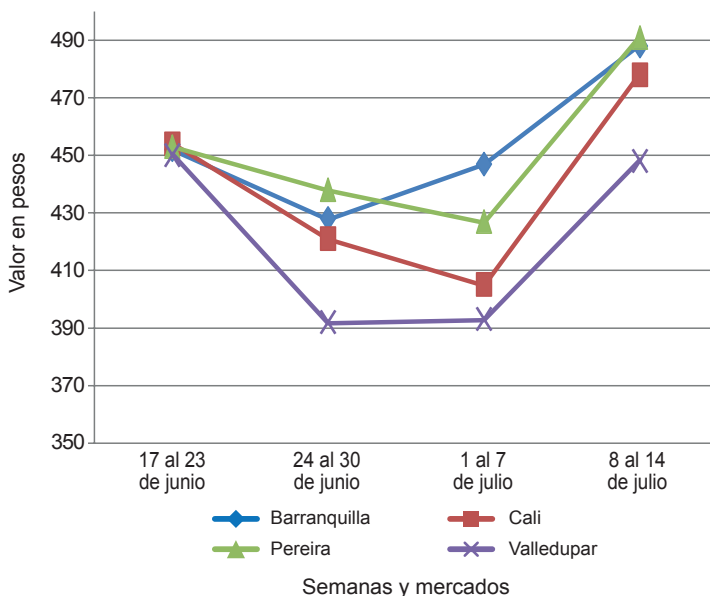
Igualmente, aumentó la cotización mayorista de la papa parda pastusa, esta vez en veinte de los veinticuatro mercados donde se ofreció esta semana. De acuerdo con los comerciantes, esta situación obedeció a una menor producción en el Altiplano Cundiboyacense y el sur de Nariño; así como en Cerrito (Santander) y Chitagá (Norte de Santander). En Sincelejo y Popayán, por ejemplo, el kilo se comercializó a \$512 y a \$1.000; un 11,59 %, en promedio, más que la semana anterior. También se incrementó la cotización de

la papa criolla limpia ante la reducción en el abastecimiento del tubérculo procedente de San Vicente, La Unión, Abejorral, El Carmen de Viboral (Antioquia), Silos, Mutiscua (Norte de Santander), Duitama, Sogamoso, Tunja (Boyacá), Une, Chipaque, Quetame, Ubaque y Cáqueza (Cundinamarca). El incremento se registró en veinticinco de los cuarenta y un mercados donde se comercializó. En Cúcuta e Ibagué, por ejemplo, el alza superó el 10,00 %, vendiéndose el kilo a \$1.367 y a \$1.602, respectivamente.

En contraste, bajaron los precios mayoristas de la papa nevada y la yuca criolla. En el caso de la papa nevada, la reducción se registró en ocho de los diez mercados donde se transó esta semana, y estuvo motivada por el mayor volumen de ingreso desde los municipios de Peñol, El Santuario, Guarne, Retiro, El Carmen de Viboral, San Rafael, San Vicente y Marinilla (Antioquia). En Medellín, principal destino de la oferta de esta zona, el kilo se vendió a \$882, lo que representó una reducción del 15,44 %.

Asimismo, se redujo la cotización de la yuca criolla, como consecuencia de la mayor oferta de la raíz procedente de Plato (Magdalena), Tierralta (Córdoba), Tibú (Norte de Santander) y Saravena (Arauca), donde están saliendo las cosechas. En Valledupar, por ejemplo, el kilo se cotizó a \$504, lo que indicó una reducción del 10,80 % respecto a la semana pasada.

Gráfico 6. Comportamiento de los precios de la papa única 2017 (17 de junio al 14 de julio)



Fuente: DANE, Sipsa.

Cuadro 3. Mercados mayoristas. Precios de venta de tubérculos, raíces y plátanos
2017 (8 al 14 de julio)

Productos y mercados	Pesos por kilogramo				Tendencia	Productos y mercados	Pesos por kilogramo				Tendencia
	Mínimo	Máximo	Medio				Mínimo	Máximo	Medio		
Arracacha amarilla						Papa capira (continuación)					
Arauca (Arauca)	1.636	1.709	1.673		+	Montería (Córdoba)	900	1.000	965		+
Bogotá, D. C., Corabastos	833	1.250	1.042		-	Palmira (Valle del Cauca)	600	640	627		+
Bucaramanga, Centroabastos	800	960	893		-	Pasto, El Potrerillo	500	600	542		-
Buenaventura (Valle del Cauca)	1.200	1.600	1.333		--	Peñol (Antioquia)	900	1.000	939		+
Cali, Cavasa	917	1.083	1.000		-	Pereira, La 41	560	640	587		-
Cali, Santa Helena	1.000	1.167	1.056		+	Pereira, Mercasa	520	600	570		+
Chiquinquirá (Boyacá)	1.200	2.000	1.600		+++	Popayán (Cauca)	680	700	693		+
Cúcuta, Cenabastos	800	1.200	953		+	Rionegro (Antioquia)	900	1.100	968		+
Duitama (Boyacá)	1.000	1.000	1.000		=	San Vicente (Antioquia)	850	900	878		-
Florencia (Cauquetá)	960	1.024	984		-	Santa Bárbara (Antioquia)	900	1.000	950		-
Ibagué, Plaza La 21	640	800	747		---	Sincelejo (Sucre)	900	1.000	937		+
Neiva, Surabastos	1.120	1.280	1.240		-	Sonsón (Antioquia)	1.000	1.000	1.000		=
Palmira (Valle del Cauca)	917	1.000	979		+	Tuluá (Valle del Cauca)	660	700	680		=
Pamplona (Norte de Santander)	600	800	672		-						
Popayán (Cauca)	1.280	1.360	1.347		-	Papa criolla limpia					
San Gil (Santander)	1.520	1.920	1.724		+++	Arauca (Arauca)	1.750	1.917	1.819		+
Sogamoso (Boyacá)	1.000	1.083	1.028		-	Armenia, Mercar	1.800	2.167	1.943		+
Tunja, Complejo de Servicios del Sur	833	1.167	928		-	Barranquilla, Granabastos	1.600	1.680	1.637		-
Valledupar, Mercabastos	1.400	1.600	1.533		-	Bogotá, D. C., Corabastos	2.000	2.667	2.272		+
Villavicencio, CAV	1.400	1.600	1.508		+	Bucaramanga, Centroabastos	1.500	1.800	1.646		+
Yopal (Casanare)	1.500	1.583	1.556		+	Buenaventura (Valle del Cauca)	1.200	1.600	1.333		--
						Cali, Cavasa	1.400	1.600	1.463		+
Arracacha blanca						Cali, Santa Helena	1.400	1.800	1.633		++
Armenia, Mercar	667	667	667		=	Cartagena, Bazaruto	1.900	1.960	1.935		+
Cartago (Valle del Cauca)	917	1.000	958		-	Cartago (Valle del Cauca)	1.700	1.800	1.775		+
Ipiales (Nariño), Ipiales somos todos	260	400	342		-	Cúcuta, Cenabastos	1.100	1.600	1.367		++
Manizales (Caldas)	1.129	1.290	1.196		++	Duitama (Boyacá)	1.000	1.100	1.050		-
Medellín, Central						El Carmen de Viboral (Antioquia)	1.200	1.400	1.300		=
Mayorista de Antioquia	500	1.000	771		-	El Santuario (Antioquia)	1.800	1.900	1.838		+
Medellín, Plaza						Florencia (Cauquetá)	1.120	1.400	1.260		-
Minorista José María Villa	2.000	2.000	2.000		=	Ibagué, Plaza La 21	1.400	1.920	1.602		+++
Pasto, El Potrerillo	818	909	876		+	Ipiales (Nariño), Ipiales somos todos	1.000	1.100	1.044		-
Pereira, La 41	667	833	789		-	La Ceja (Antioquia)	1.500	2.000	1.808		++
Pereira, Mercasa	917	1.083	1.000		-	La Unión (Antioquia)	1.500	1.700	1.600		+
San Vicente (Antioquia)	611	667	639		+	Manizales (Caldas)	1.667	1.875	1.784		=
Tuluá (Valle del Cauca)	917	1.000	958		++	Marinilla (Antioquia)	1.400	1.900	1.625		-
						Medellín, Central					
Ñame criollo						Mayorista de Antioquia	1.500	2.000	1.707		++
Barranquilla, Barranquillita	700	720	710		+	Medellín, Plaza					
Barranquilla, Granabastos	920	1.000	960		+	Minorista José María Villa	1.800	2.600	2.065		++
Cartagena, Bazaruto	800	840	813		=	Neiva, Surabastos	1.400	1.800	1.664		+
Montería (Córdoba)	680	700	697		++	Pamplona (Norte de Santander)	1.000	1.200	1.033		=
Sincelejo (Sucre)	1.100	1.100	1.100		=	Pereira, La 41	1.800	2.000	1.888		+
						Pereira, Mercasa	1.640	1.917	1.783		+
Ñame diamante						Rionegro (Antioquia)	1.800	2.200	2.046		+++
Barranquilla, Granabastos	600	660	633		=	San Gil (Santander)	1.200	1.400	1.256		-
Cartagena, Bazaruto	400	400	400		=	San Vicente (Antioquia)	1.350	1.500	1.425		-
Montería (Córdoba)	300	310	302		-	Santa Bárbara (Antioquia)	1.600	2.000	1.750		+
Santa Marta (Magdalena)	600	600	600		=	Santa Marta (Magdalena)	1.760	2.000	1.878		-
Sincelejo (Sucre)	400	400	400		=	Sincelejo (Sucre)	2.500	2.600	2.517		+
Valledupar, Mercabastos	400	500	445		-	Socorro (Santander)	1.000	1.200	1.100		=
						Sogamoso (Boyacá)	1.300	1.400	1.373		-
Ñame espino						Sonsón (Antioquia)	1.500	1.700	1.600		++
Cartagena, Bazaruto	900	1.040	957		++	Tunja, Complejo de Servicios del Sur	1.000	1.200	1.113		+
Montería (Córdoba)	340	360	353		++	Valledupar, Mercabastos	1.600	2.000	1.833		-
Santa Marta (Magdalena)	800	800	800		=	Valledupar, Mercado Nuevo	1.600	2.000	1.833		-
Sincelejo (Sucre)	800	800	800		=	Villavicencio, CAV	1.400	1.800	1.608		+
						Yopal (Casanare)	2.083	2.188	2.118		+
Papa Betina											
Buenaventura (Valle del Cauca)	520	560	543		++	Papa criolla sucia					
Cali, Cavasa	440	460	442		++	Barranquilla, Barranquillita	1.500	1.600	1.540		+
Ipiales (Nariño), Centro de acopio	300	350	324		++	Bogotá, D. C., Corabastos	1.400	1.800	1.633		+
Ipiales (Nariño), Ipiales somos todos	300	360	342		++	Cali, Cavasa	1.200	1.400	1.295		++
Pasto, El Potrerillo	340	400	365		+	Chiquinquirá (Boyacá)	800	1.100	950		+++
Tunja, Complejo de Servicios del Sur	280	300	293		+	Ipiales (Nariño), Centro de acopio	800	900	850		-
						Palmira (Valle del Cauca)	1.100	1.280	1.180		++
Papa capira						Pasto, El Potrerillo	800	1.100	947		+
Armenia, Mercar	600	640	630		+	Popayán (Cauca)	917	1.250	1.077		+++
Buenaventura (Valle del Cauca)	600	680	653		+	Tuluá (Valle del Cauca)	1.333	1.583	1.479		+
Cali, Cavasa	460	640	555		+	Tunja, Complejo de Servicios del Sur	600	900	787		+
Cali, Santa Helena	600	600	600		-	Ubaté (Cundinamarca)	1.000	1.000	1.000		+++
Cartago (Valle del Cauca)	680	700	690		+						
El Carmen de Viboral (Antioquia)	900	1.000	950		+	Papa ICA-Huila					
El Santuario (Antioquia)	750	900	863		-	Bucaramanga, Centroabastos	900	1.000	944		-
Ipiales (Nariño), Centro de acopio	400	500	434		-	Pasto, El Potrerillo	600	720	653		-
Ipiales (Nariño), Ipiales somos todos	480	520	498		+						
La Ceja (Antioquia)	1.000	1.200	1.099		+	Papa Morasurco					
La Unión (Antioquia)	800	900	850		+	Ipiales (Nariño), Centro de acopio	300	450	371		+
Manizales (Caldas)	680	700	687		+	Pasto, El Potrerillo	540	660	608		+
Marinilla (Antioquia)	800	1.000	903		+						
Medellín, Central						Papa nevada					
Mayorista de Antioquia	900	950	938		-	Cartago (Valle del Cauca)	1.500	1.563	1.531		-
Medellín, Plaza						El Carmen de Viboral (Antioquia)	900	1.000	950		++
Minorista José María Villa	900	950	910		+	El Santuario (Antioquia)	800	900	850		---


**Cuadro 3. Mercados mayoristas. Precios de venta de tubérculos, raíces y plátanos (continuación)
2017 (8 al 14 de julio)**

Productos y mercados	Pesos por kilogramo				Tendencia	Productos y mercados	Pesos por kilogramo				Tendencia
	Mínimo	Máximo	Medio				Mínimo	Máximo	Medio		
Papa nevada (continuación)						Papa suprema (continuación)					
Marinilla (Antioquia)	900	1.000	948	-		Bogotá, D. C., Corabastos	480	560	506	+	
Medellín, Central						Bucaramanga, Centroabastos	460	500	481	+	
Mayorista de Antioquia	700	1.100	882	--		Bucaramanga, Mercados del centro	400	440	420	=	
Peñol (Antioquia)	950	1.100	1.029	--		Buenaventura (Valle del Cauca)	600	600	600	++	
Pereira, La 41	1.625	1.750	1.688	-		Cali, Cavasa	500	560	535	++	
Pereira, Mercasa	1.375	1.500	1.484	-		Cali, Santa Helena	520	600	543	++	
Rionegro (Antioquia)	1.000	1.200	1.054	--		Chiquinquirá (Boyacá)	200	300	250	-	
San Vicente (Antioquia)	1.050	1.100	1.072	+		Cúcuta, Cenabastos	360	560	433	+	
						Duitama (Boyacá)	400	400	400	=	
						Ibagué, Plaza La 21	500	600	563	++	
Papa parda pastusa						Ipiales (Nariño), Centro de acopio	350	400	378	+	
Armenia, Mercar	560	600	587	++		Ipiales (Nariño), Ipiales somos todos	360	400	387	++	
Bogotá, D. C., Corabastos	600	800	659	-		Neiva, Surabastos	480	580	517	+	
Bucaramanga, Centroabastos	540	580	560	+		Palmira (Valle del Cauca)	480	540	500	-	
Bucaramanga, Mercados del centro	600	740	670	=		Pamplona (Norte de Santander)	360	500	415	+	
Cali, Cavasa	520	600	570	++		Pasto, El Potrerillo	360	500	418	+	
Cartago (Valle del Cauca)	520	540	530	++		Popayán (Cauca)	600	640	605	+	
Chiquinquirá (Boyacá)	300	400	350	-		San Gil (Santander)	440	480	453	+	
Cúcuta, Cenabastos	440	600	516	+		Socorro (Santander)	400	480	440	+	
Duitama (Boyacá)	500	500	500	+		Sogamoso (Boyacá)	360	420	393	++	
Florencia (Cauquetá)	600	640	620	+		Tuluá (Valle del Cauca)	520	580	565	++	
Ipiales (Nariño), Centro de acopio	400	450	429	+		Tunja, Complejo de Servicios del Sur	360	400	380	-	
Manizales (Caldas)	560	600	587	+		Ubaté (Cundinamarca)	400	400	400	=	
Pamplona (Norte de Santander)	500	560	529	+							
Pasto, El Potrerillo	440	520	485	+		Papa tocarreña					
Pereira, La 41	440	500	467	+		Duitama (Boyacá)	600	600	600	n.d.	
Pereira, Mercasa	560	560	560	+++		Sogamoso (Boyacá)	600	800	711	--	
Popayán (Cauca)	880	1.100	1.000	++		Tunja, Complejo de Servicios del Sur	700	800	750	++	
San Gil (Santander)	500	540	513	++							
Sincelejo (Sucre)	460	600	512	++		Papa única					
Socorro (Santander)	460	540	500	+		Arauca (Arauca)	708	771	743	+	
Sogamoso (Boyacá)	460	500	473	+		Barranquilla, Barranquillita	400	500	453	+	
Tunja, Complejo de Servicios del Sur	460	500	483	+		Barranquilla, Granabastos	460	520	492	++	
Ubaté (Cundinamarca)	560	560	560	++		Bogotá, D. C., Corabastos	400	480	434	+	
Yopal (Casanare)	729	750	736	-		Bucaramanga, Centroabastos	420	460	436	+	
						Bucaramanga, Mercados del centro	460	480	470	=	
Papa Puracé						Buenaventura (Valle del Cauca)	560	600	580	++	
La Unión (Antioquia)	700	800	740	-		Cali, Cavasa	440	500	478	++	
						Cali, Santa Helena	520	600	543	++	
Papa roja peruana						Cartagena, Bazurto	500	500	500	=	
Ipiales (Nariño), Centro de acopio	350	400	368	-		Cartago (Valle del Cauca)	520	600	558	+	
Ipiales (Nariño), Ipiales somos todos	360	400	396	+		Cúcuta, Cenabastos	300	440	359	++	
						Duitama (Boyacá)	300	300	300	n.d.	
Papa rubí						Ipiales (Nariño), Centro de acopio	350	400	368	++	
Bogotá, D. C., Corabastos	460	520	478	+		Ipiales (Nariño), Ipiales somos todos	400	450	423	+++	
Pereira, La 41	560	600	577	+		Manizales (Caldas)	460	520	490	+	
Pereira, Mercasa	540	640	576	+		Neiva, Surabastos	440	520	488	+	
Santa Marta (Magdalena)	520	560	545	+		Pamplona (Norte de Santander)	300	360	348	+	
						Pasto, El Potrerillo	400	480	430	++	
Papa R-12 negra						Pereira, La 41	440	500	478	+	
Bogotá, D. C., Corabastos	600	700	661	+		Pereira, Mercasa	440	540	494	++	
Bucaramanga, Centroabastos	700	800	750	+		Popayán (Cauca)	520	560	530	++	
Cartago (Valle del Cauca)	700	700	700	+		Tunja, Complejo de Servicios del Sur	280	300	293	+	
Manizales (Caldas)	680	700	687	+		Ubaté (Cundinamarca)	360	360	360	=	
Medellín, Central						Valledupar, Mercabastos	440	480	450	++	
Mayorista de Antioquia	840	840	840	-		Valledupar, Mercado Nuevo	440	480	453	++	
Neiva, Surabastos	640	800	725	-							
						Plátano comino					
Papa R-12 roja						Medellín, Central					
Barranquilla, Barranquillita	760	920	840	+		Mayorista de Antioquia	1.000	1.400	1.113	+	
Barranquilla, Granabastos	960	1.000	990	+++							
Bogotá, D. C., Corabastos	500	600	558	++		Plátano dominico hartón maduro					
Duitama (Boyacá)	300	320	310	n.d.		Manizales (Caldas)	700	800	767	-	
Pereira, Mercasa	560	560	560	=		Pereira, La 41	700	750	708	-	
Tunja, Complejo de Servicios del Sur	460	500	480	+		Pereira, Mercasa	700	800	717	-	
Papa sabanera						Plátano dominico hartón verde					
Bogotá, D. C., Corabastos	1.000	1.400	1.181	-		Armenia, Retiro	500	530	506	-	
Florencia (Cauquetá)	600	620	610	n.d.		Cartago (Valle del Cauca)	600	800	725	+	
Ubaté (Cundinamarca)	800	800	800	--		Manizales (Caldas)	700	800	767	-	
						Pereira, La 41	700	750	708	-	
Papa San Félix						Pereira, Mercasa	700	800	717	-	
Manizales (Caldas)	1.250	1.250	1.250	n.d.							
						Plátano dominico verde					
Papa superior						Medellín, Central					
Bogotá, D. C., Corabastos	500	640	566	+		Mayorista de Antioquia	600	1.000	795	+	
Duitama (Boyacá)	400	440	420	+		Santa Bárbara (Antioquia)	300	350	323	--	
Florencia (Cauquetá)	580	620	600	+		Sonsón (Antioquia)	1.200	1.250	1.225	+	
Neiva, Surabastos	560	680	610	+							
Sogamoso (Boyacá)	400	500	444	++		Plátano guineo					
Sogamoso (Boyacá)	400	460	443	-		Armenia, Mercar	650	700	667	=	
Tunja, Complejo de Servicios del Sur	400	640	592	+		Armenia, Retiro	500	500	500	=	
Villavicencio, CAV	560					Bogotá, D. C., Corabastos	1.100	1.300	1.194	-	
						Cartago (Valle del Cauca)	800	900	838	-	
Papa suprema											
Armenia, Mercar	520	600	566	++							

**Cuadro 3. Mercados mayoristas. Precios de venta de tubérculos, raíces y plátanos (conclusión)
2017 (8 al 14 de julio)**

Productos y mercados	Pesos por kilogramo				Tendencia	Productos y mercados	Pesos por kilogramo				Tendencia
	Mínimo	Máximo	Medio	Precios			Mínimo	Máximo	Medio	Precios	
Plátano guineo (continuación)						Plátano hartón verde Eje Cafetero					
La Ceja (Antioquia)	500	800	650		-	Medellín, Central					
Medellín, Central						Mayorista de Antioquia	800	1.200	1.043		++
Mayorista de Antioquia	600	1.000	859		+	Plátano hartón verde llanero					
Medellín, Plaza						Bogotá, D. C., Corabastos	1.250	1.350	1.276		-
Minorista José María Villa	600	800	663		+	Ubaté (Cundinamarca)	1.100	1.100	1.100		n.d.
Peñol (Antioquia)	333	467	412		-	Ulluco					
Rionegro (Antioquia)	700	900	828		-	Buenaventura (Valle del Cauca)	2.000	2.500	2.333		-
Santa Bárbara (Antioquia)	267	400	324		-	Cali, Cavasa	2.000	2.667	2.358		+
Sonsón (Antioquia)	300	350	325		+++	Ipiales (Nariño), Ipiales somos todos	1.000	1.267	1.152		-
Villavicencio, CAV	2.000	2.000	2.000		=	Pasto, El Potrerillo	1.250	1.375	1.313		-
Plátano hartón maduro						Popayán (Cauca)	1.750	2.500	2.094		+++
Armenia, Mercar	700	800	753		+	Yuca chirosa					
Bogotá, D. C., Corabastos	900	1.100	1.018		+	Buenaventura (Valle del Cauca)	960	1.000	987		+
Cúcuta, Cenabastos	800	1.000	878		+	Ibaqué, Plaza La 21	500	667	621		--
Ibaqué, Plaza La 21	600	1.100	888		-	La Ceja (Antioquia)	600	1.000	814		-
Medellín, Central						Rionegro (Antioquia)	560	900	719		-
Mayorista de Antioquia	900	1.200	989		++	Yuca criolla					
Neiva, Surabastos	800	1.000	950		-	Arauca (Arauca)	571	571	571		=
Pereira, La 41	700	750	708		-	Barranquilla, Barranquillita	575	625	600		-
Pereira, Mercasa	700	800	717		-	Barranquilla, Granabastos	550	625	583		+
Tunja, Complejo de Servicios del Sur	800	900	835		--	Bucaramanga, Centroabastos	714	833	769		-
Plátano hartón verde						Bucaramanga, Mercados del centro	833	905	869		=
Arauca (Arauca)	846	846	846		=	Cartagena, Bazurto	500	500	500		=
Armenia, Mercar	700	800	753		+	Chiquinquirá (Boyacá)	767	767	767		=
Armenia, Retiro	550	600	573		+	Cúcuta, Cenabastos	706	824	773		-
Barranquilla, Barranquillita	1.140	1.200	1.167		-	Medellín, Central					
Bogotá, D. C., Corabastos	900	1.100	1.018		-	Mayorista de Antioquia	720	1.000	875		-
Bucaramanga, Centroabastos	960	1.200	1.050		+	Medellín, Plaza					
Bucaramanga, Mercados del centro	1.040	1.200	1.120		=	Minorista José María Villa	680	800	735		+
Cali, Cavasa	750	800	778		-	Montería (Córdoba)	350	350	350		+
Cali, Santa Helena	700	800	767		-	Pamplona (Norte de Santander)	429	667	522		--
Cartagena, Bazurto	1.300	1.380	1.319		=	San Gil (Santander)	600	700	633		=
Chiquinquirá (Boyacá)	700	1.250	975		=	Santa Marta (Magdalena)	650	650	650		--
Cúcuta, Cenabastos	800	1.000	878		-	Sincelejo (Sucre)	425	450	433		=
Duitama (Boyacá)	660	1.000	817		-	Socorro (Santander)	800	880	827		=
Ibaqué, Plaza La 21	600	1.100	888		-	Tunja, Complejo de Servicios del Sur	567	600	587		-
Ipiales (Nariño), Ipiales somos todos	900	1.000	978		n.d.	Valledupar, Mercabastos	450	550	504		--
La Ceja (Antioquia)	900	1.000	992		-	Valledupar, Mercado Nuevo	450	550	508		-
Medellín, Central						Yuca ICA					
Mayorista de Antioquia	900	1.200	989		++	Armenia, Mercar	720	800	773		+
Medellín, Plaza						Armenia, Retiro	520	560	553		=
Minorista José María Villa	700	800	752		+	Cali, Cavasa	720	800	760		=
Montería (Córdoba)	550	650	600		+++	Cali, Santa Helena	640	800	727		+
Neiva, Surabastos	800	1.000	950		-	Cartago (Valle del Cauca)	880	960	930		+
Palmira (Valle del Cauca)	800	850	838		-	Florencia (Caquetá)	416	432	424		+
Pamplona (Norte de Santander)	556	889	717		--	Manizales (Caldas)	800	960	893		+
Pereira, La 41	700	750	708		-	Neiva, Surabastos	640	1.120	873		--
Pereira, Mercasa	700	800	717		-	Palmira (Valle del Cauca)	720	800	760		-
Popayán (Cauca)	1.120	1.160	1.140		+	Pasto, El Potrerillo	571	714	631		++
Rionegro (Antioquia)	1.150	1.300	1.231		+	Pereira, La 41	720	800	760		++
San Gil (Santander)	480	720	560		+	Pereira, Mercasa	760	800	780		+
Santa Bárbara (Antioquia)	700	800	775		--	Popayán (Cauca)	950	1.000	969		+
Santa Marta (Magdalena)	1.440	1.560	1.500		+	Tuluá (Valle del Cauca)	800	880	840		-
Sincelejo (Sucre)	900	960	920		+++	Yuca llanera					
Socorro (Santander)	480	640	560		+	Bogotá, D. C., Corabastos	833	1.000	894		+
Sogamoso (Boyacá)	600	1.000	776		+	Duitama (Boyacá)	667	667	667		=
Tuluá (Valle del Cauca)	800	900	838		-	San Gil (Santander)	833	881	849		-
Tunja, Complejo de Servicios del Sur	800	900	835		--	Sogamoso (Boyacá)	600	667	622		+
Valledupar, Mercabastos	840	1.140	940		+	Ubaté (Cundinamarca)	733	733	733		--
Valledupar, Mercado Nuevo	840	1.140	945		+	Villavicencio, CAV	467	500	485		+
Villavicencio, CAV	800	960	863		-						
Yopal (Casanare)	640	720	667		--						
Plátano hartón verde ecuatoriano											
Pasto, El Potrerillo	1.267	1.333	1.297		+						
Popayán (Cauca)	1.433	1.500	1.461		+						

Tendencias:

- (---) Variación mayor al -20 %
- (--) Variación entre -10 % y -20 %
- (-) Variación entre 0 % y -10 %

- (=) Variación igual a 0 %
- (+) Variación entre 0 % y 10 %
- (+ +) Variación entre 10 % y 20 %
- (+++) Variación mayor al 20 %
- (n.d.) No determinado



Granos, carnes y procesados

Aumentaron los precios del queso costeño

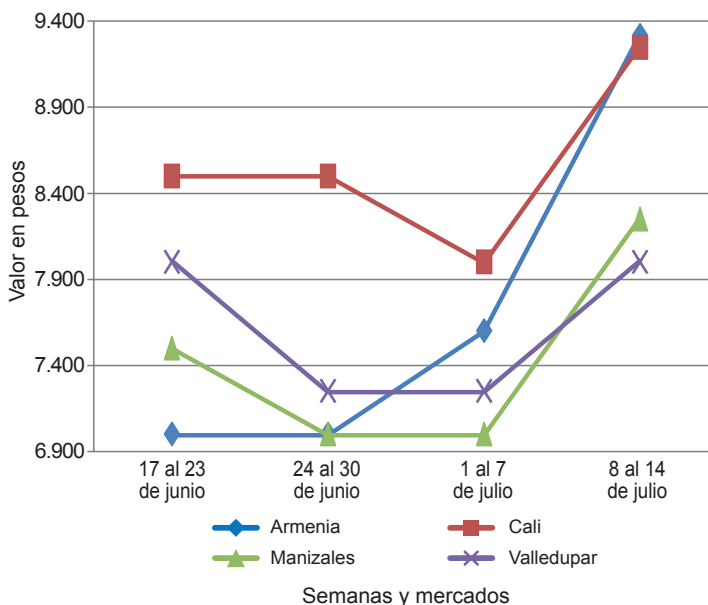
A lo largo de esta semana se registró una tendencia al alza en las cotizaciones mayoristas del queso costeño. Esta situación se presentó esta vez en diecinueve de los veintisiete mercados donde se comercializó y obedeció a una reducción en el abastecimiento desde la Costa Atlántica y los departamentos de Cundinamarca y Caquetá. En Cali y Santa Marta, por ejemplo, el precio subió más de un 10,00 %, vendiéndose el kilo a \$9.250 y a \$7.825, respectivamente.

Asimismo, los precios de los huevos rojos tipo A, AA y B reportaron un incremento respecto a la semana anterior. La razón de esta tendencia obedeció al menor ingreso de producto desde las granjas avícolas ubicadas en Cundinamarca, Santander y Atlántico, sumado a la mayor demanda que ha tenido el producto en los últimos días por reinicio de la temporada escolar. En el caso del huevo rojo A, el alza se presentó en once de los veinticuatro mercados donde se comercializó esta semana.

De igual manera, las cotizaciones de las galletas saladas reportaron un aumento respecto a la semana anterior. De acuerdo con los comerciantes, el alza se dio como resultado de la mayor demanda del producto, así como por un ajuste, ya que los nuevos pedidos llegaron a un mayor precio. Esta situación se presentó en catorce de los treinta y tres mercados donde se ofreció el producto. Por ejemplo, en la Central Mayorista de Cenabastos, en Cúcuta, se registró un incremento del 8,96 % respecto a la semana anterior.

En cambio, para esta semana bajaron las cotizaciones de la carne de cerdo, especialmente en los cortes de lomo sin hueso y costilla. En el caso de esta última, por ejemplo, la tendencia a la baja se registró en nueve de los veintiséis mercados donde se vendió. Dicha situación se dio como resultado del menor nivel de demanda, y la buena oferta de cerdo en pie, razón por la cual, en la ciudad de Manizales, por ejemplo, el kilo se negoció a un precio promedio de \$11.333, indicando una reducción del 5,56 % respecto a la semana anterior.

Gráfico 7. Comportamiento de los precios del queso costeño 2017 (17 de junio al 14 de julio)



Fuente: DANE, Sipsa.

Cuadro 4. Mercados mayoristas. Precios de venta de granos y cereales 2017 (8 al 14 de julio)

Productos y mercados	Pesos por kilogramo			Tendencia
	Mínimo	Máximo	Medio	
Arroz blanco importado				
Pasto, El Potrerillo	3.422	3.511	3.467	=
Arroz de primera				
Arauca (Arauca)	3.440	3.520	3.480	=
Armenia, Mercar	2.600	2.640	2.626	=
Barranquilla, Barranquillita	2.600	2.609	2.603	+
Barranquilla, Granabastos	2.556	2.589	2.565	+
Bogotá, D. C., Corabastos	2.300	2.360	2.330	-
Bogotá, D. C., Paloquemao	2.560	2.720	2.613	+
Bogotá, D. C., Plaza España	2.400	2.560	2.467	-
Bogotá, D. C., Plaza Las Flores	2.380	2.400	2.390	-
Bucaramanga, Mercados del centro	2.800	2.800	2.800	-
Buenaventura (Valle del Cauca)	2.720	2.840	2.781	-
Cali, La Floresta	2.200	2.800	2.493	+
Cali, Santa Helena	2.460	2.624	2.542	-
Cali, Siloé	2.200	2.880	2.543	=
Cartagena, Bazurto	2.556	2.622	2.589	=
Cartago (Valle del Cauca)	2.664	2.720	2.706	-
Cúcuta, Cenabastos	2.600	2.600	2.600	=
Cúcuta, La Nueva Sexta	2.600	2.667	2.622	=

Productos y mercados	Pesos por kilogramo			Tendencia
	Mínimo	Máximo	Medio	
Arroz de primera (continuación)				
Florencia (Caquetá)	2.720	2.800	2.752	+
Manizales (Caldas)	2.680	2.720	2.710	-
Medellín, Central Mayorista de Antioquia	2.600	2.600	2.600	=
Medellín, Plaza Minorista José María Villa	2.600	2.640	2.613	=
Montería (Córdoba)	2.400	2.444	2.422	=
Neiva, Surabastos	2.520	2.560	2.550	-
Pamplona (Norte de Santander)	2.533	2.567	2.544	-
Pasto, El Potrerillo	2.960	3.120	3.050	=
Popayán (Cauca)	2.740	2.780	2.760	-
Santa Marta (Magdalena)	2.200	2.300	2.250	=
Tuluá (Valle del Cauca)	2.174	2.720	2.449	-
Tunja, Complejo de Servicios del Sur	2.300	2.400	2.350	=
Valledupar, Mercado Nuevo	2.120	2.280	2.213	=
Villavicencio, CAV	2.560	2.600	2.570	=
Arroz de segunda				
Barranquilla, Barranquillita	2.311	2.320	2.315	+
Barranquilla, Granabastos	2.311	2.333	2.322	=

Cuadro 4. Mercados mayoristas. Precios de venta de granos y cereales (continuación)
2017 (8 al 14 de julio)

Productos y mercados	Pesos por kilogramo				Tendencia	Productos y mercados	Pesos por kilogramo				Tendencia								
	Mínimo	Máximo	Medio				Mínimo	Máximo	Medio										
Arroz de segunda (continuación)						Frijol cabeza negra importado													
Bogotá, D. C., Corabastos	2.100	2.140	2.115	-	Barranquilla, Barranquillita	3.050	3.150	3.095	-	Cartagena, Bazurto	2.222	2.222	2.222	=	Santa Marta (Magdalena)	3.091	4.364	3.625	+
Pereira, Mercasa	2.612	2.680	2.646	=	Frijol cabeza negra nacional					Barranquilla, Granabastos	1.990	2.020	2.000	+	Santa Marta (Magdalena)	2.080	2.140	2.107	=
Sincelejo (Sucre)	2.133	2.156	2.144	=	Barranquilla, Granabastos	3.000	3.200	3.050	-	Cartagena, Bazurto	2.720	2.720	2.720	-	Montería (Córdoba)	2.760	2.840	2.800	=
Arroz excelso					Montería (Córdoba)	1.600	1.700	1.625	=	Sincelejo (Sucre)	2.720	2.720	2.720	-	Sincelejo (Sucre)	2.480	2.560	2.500	-
Barranquilla, Barranquillita	2.720	2.744	2.732	-	Valledupar, Mercado Nuevo	4.000	4.000	4.000	=	Valledupar, Mercado Nuevo	2.640	2.800	2.693	=	Valledupar, Mercado Nuevo	2.640	2.800	2.693	=
Barranquilla, Granabastos	2.758	2.808	2.793	+	Frijol calima					Bucaramanga, Centroabastos	1.120	1.200	1.147	+	Bucaramanga, Centroabastos	1.120	1.200	1.147	+
Bucaramanga, Centroabastos	2.696	2.840	2.752	-	Buenaventura (Valle del Cauca)	3.520	3.651	3.577	+	Bucaramanga, Mercados del centro	1.200	1.256	1.219	+	Bucaramanga, Mercados del centro	1.200	1.256	1.219	+
Cartagena, Bazurto	2.720	2.720	2.720	-	Cali, La Floresta	3.900	3.940	3.920	+	Montería (Córdoba)	1.200	1.400	1.350	-	Montería (Córdoba)	1.200	1.400	1.350	-
Montería (Córdoba)	2.760	2.840	2.800	=	Cali, Santa Helena	4.160	4.320	4.240	=	Arveja amarilla seca importada					Bucaramanga, Centroabastos	1.700	1.900	1.800	=
Santa Marta (Magdalena)	2.680	2.800	2.730	-	Cali, Siloé	4.960	5.040	4.987	+	Cúcuta, Cenabastos	1.660	1.800	1.720	+	Cúcuta, Cenabastos	1.660	1.800	1.720	+
Sincelejo (Sucre)	2.480	2.560	2.500	-	Ibagué, Plaza La 21	3.360	3.560	3.460	+	Cúcuta, La Nueva Sexta	1.700	2.000	1.900	=	Cúcuta, La Nueva Sexta	1.700	2.000	1.900	=
Valledupar, Mercado Nuevo	2.640	2.800	2.693	=	Palмира (Valle del Cauca)	3.800	4.000	3.925	+	Ibagué, Plaza La 21	1.440	1.460	1.449	=	Ibagué, Plaza La 21	1.440	1.460	1.449	=
Arroz sopa cristal					Pasto, El Potrerillo	3.040	3.200	3.120	=	Pamplona (Norte de Santander)	2.174	2.174	2.174	=	Pamplona (Norte de Santander)	2.174	2.174	2.174	=
Bucaramanga, Centroabastos	1.120	1.200	1.147	+	Popayán (Cauca)	4.400	4.480	4.427	-	Arveja verde seca importada					Armenia, Mercar	2.264	2.278	2.271	--
Bucaramanga, Mercados del centro	1.200	1.256	1.219	+	Tuluá (Valle del Cauca)	3.208	4.120	3.670	+	Barranquilla, Barranquillita	1.770	1.800	1.785	-	Barranquilla, Barranquillita	1.770	1.800	1.785	-
Montería (Córdoba)	1.200	1.400	1.350	-	Frijol cargamento blanco					Bogotá, D. C., Corabastos	1.800	1.960	1.890	-	Bogotá, D. C., Corabastos	1.800	1.960	1.890	-
Arveja amarilla seca importada					El Carmen de Viboral (Antioquia)	6.500	7.000	6.750	--	Bogotá, D. C., Paloquemao	2.640	2.720	2.667	+	Bogotá, D. C., Paloquemao	2.640	2.720	2.667	+
Bucaramanga, Centroabastos	1.700	1.900	1.800	=	Marinilla (Antioquia)	7.300	7.600	7.450	+	Bogotá, D. C., Plaza España	2.240	2.400	2.317	+	Bogotá, D. C., Plaza España	2.240	2.400	2.317	+
Cúcuta, Cenabastos	1.660	1.800	1.720	+	Medellín, Central	7.500	7.800	7.600	-	Bucaramanga, Centroabastos	1.700	1.700	1.700	=	Bucaramanga, Centroabastos	1.700	1.700	1.700	=
Cúcuta, La Nueva Sexta	1.700	2.000	1.900	=	Mayorista de Antioquia	7.500	7.800	7.600	-	Bucaramanga, Mercados del centro	1.680	1.900	1.790	=	Bucaramanga, Mercados del centro	1.680	1.900	1.790	=
Ibagué, Plaza La 21	1.440	1.460	1.449	=	Medellín, Plaza	7.500	7.800	7.600	-	Cali, Santa Helena	2.160	2.208	2.189	=	Cali, Santa Helena	2.160	2.208	2.189	=
Pamplona (Norte de Santander)	2.174	2.174	2.174	=	Minorista José María Villa	8.000	8.800	8.400	+	Cartagena, Bazurto	2.400	2.500	2.450	=	Cartagena, Bazurto	2.400	2.500	2.450	=
Arveja verde seca importada					Peñol (Antioquia)	6.700	7.700	7.200	+	Cúcuta, Cenabastos	1.660	1.700	1.687	-	Cúcuta, Cenabastos	1.660	1.700	1.687	-
Armenia, Mercar	2.264	2.278	2.271	--	San Vicente (Antioquia)	6.600	6.800	6.731	-	Cúcuta, La Nueva Sexta	1.700	2.000	1.900	=	Cúcuta, La Nueva Sexta	1.700	2.000	1.900	=
Barranquilla, Barranquillita	1.770	1.800	1.785	-	Sonsón (Antioquia)	8.000	8.200	8.100	++	Manizales (Caldas)	2.203	2.423	2.346	=	Manizales (Caldas)	2.203	2.423	2.346	=
Bogotá, D. C., Corabastos	1.800	1.960	1.890	-	Frijol cargamento rojo					Medellín, Central	1.920	2.600	2.190	+	Medellín, Central	1.920	2.600	2.190	+
Bogotá, D. C., Paloquemao	2.640	2.720	2.667	+	Armenia, Mercar	5.758	5.947	5.852	=	Mayorista de Antioquia	1.920	2.600	2.190	+	Mayorista de Antioquia	1.920	2.600	2.190	+
Bogotá, D. C., Plaza España	2.240	2.400	2.317	+	Bogotá, D. C., Corabastos	5.120	5.280	5.180	+	Medellín, Plaza	1.920	2.600	2.190	+	Medellín, Plaza	1.920	2.600	2.190	+
Bucaramanga, Centroabastos	1.700	1.700	1.700	=	Bogotá, D. C., Paloquemao	5.280	5.440	5.387	-	Minorista José María Villa	2.080	2.400	2.213	=	Minorista José María Villa	2.080	2.400	2.213	=
Bucaramanga, Mercados del centro	1.680	1.900	1.790	=	Cartago (Valle del Cauca)	4.480	4.800	4.693	=	Palмира (Valle del Cauca)	2.320	2.400	2.360	+	Palмира (Valle del Cauca)	2.320	2.400	2.360	+
Cali, Santa Helena	2.160	2.208	2.189	=	El Carmen de Viboral (Antioquia)	5.400	5.700	5.525	+	Pamplona (Norte de Santander)	2.087	2.087	2.087	=	Pamplona (Norte de Santander)	2.087	2.087	2.087	=
Cartagena, Bazurto	2.400	2.500	2.450	=	Ibagué, Plaza La 21	4.400	4.720	4.555	+	Pasto, El Potrerillo	2.560	2.880	2.720	-	Pasto, El Potrerillo	2.560	2.880	2.720	-
Cúcuta, Cenabastos	1.660	1.700	1.687	-	Manizales (Caldas)	5.286	6.167	5.683	=	Popayán (Cauca)	2.080	2.160	2.107	+	Popayán (Cauca)	2.080	2.160	2.107	+
Cúcuta, La Nueva Sexta	1.700	2.000	1.900	=	Marinilla (Antioquia)	5.500	5.700	5.575	+	Santa Marta (Magdalena)	2.364	3.364	2.841	+	Santa Marta (Magdalena)	2.364	3.364	2.841	+
Manizales (Caldas)	2.203	2.423	2.346	=	Medellín, Central	5.500	5.800	5.675	-	Sincelejo (Sucre)	2.200	2.300	2.250	-	Sincelejo (Sucre)	2.200	2.300	2.250	-
Medellín, Central	1.920	2.600	2.190	+	Mayorista de Antioquia	5.500	6.000	5.833	=	Tuluá (Valle del Cauca)	1.760	1.920	1.840	-	Tuluá (Valle del Cauca)	1.760	1.920	1.840	-
Mayorista de Antioquia	1.920	2.600	2.190	+	Medellín, Plaza	5.500	6.000	5.833	=	Tunja, Complejo de Servicios del Sur	2.200	2.200	2.200	=	Tunja, Complejo de Servicios del Sur	2.200	2.200	2.200	=
Medellín, Plaza	1.920	2.600	2.190	+	Minorista José María Villa	5.000	5.500	5.231	+	Valledupar, Mercado Nuevo	2.500	3.000	2.667	=	Valledupar, Mercado Nuevo	2.500	3.000	2.667	=
Minorista José María Villa	2.080	2.400	2.213	=	Peñol (Antioquia)	5.000	5.500	5.231	+	Villavicencio, CAV	1.861	2.348	2.096	=	Villavicencio, CAV	1.861	2.348	2.096	=
Palмира (Valle del Cauca)	2.320	2.400	2.360	+	Pereira, Mercasa	5.000	5.610	5.305	=	Cuchuco de cebada					Arauca (Arauca)	4.200	4.200	4.200	=
Pamplona (Norte de Santander)	2.087	2.087	2.087	=	San Vicente (Antioquia)	5.000	5.500	5.275	-	Bucaramanga, Centroabastos	2.000	2.000	2.000	+	Bucaramanga, Centroabastos	2.000	2.000	2.000	+
Pasto, El Potrerillo	2.560	2.880	2.720	-	Tunja, Complejo de Servicios del Sur	3.520	3.840	3.680	n.d.	Bucaramanga, Mercados del centro	1.920	2.120	2.029	+	Bucaramanga, Mercados del centro	1.920	2.120	2.029	+
Popayán (Cauca)	2.080	2.160	2.107	+	Frijol nima calima					Cuchuco de maíz					Arauca (Arauca)	2.900	2.900	2.900	=
Santa Marta (Magdalena)	2.364	3.364	2.841	+	Armenia, Mercar	4.401	4.552	4.476	=	Bucaramanga, Centroabastos	2.000	2.200	2.083	+	Bucaramanga, Centroabastos	2.000	2.200	2.083	+
Sincelejo (Sucre)	2.200	2.300	2.250	-	Bogotá, D. C., Corabastos	3.680	3.840	3.760	-	Bucaramanga, Mercados del centro	2.000	2.120	2.045	-	Bucaramanga, Mercados del centro	2.000	2.120	2.045	-
Tuluá (Valle del Cauca)	1.760	1.920	1.840	-	Bogotá, D. C., Paloquemao	3.840	4.000	3.947	=	Cali, La Floresta	1.040	1.060	1.053	+	Cali, La Floresta	1.040	1.060	1.053	+
Tunja, Complejo de Servicios del Sur	2.200	2.200	2.200	=	Bogotá, D. C., Plaza España	3.928	4.000	3.976	+	Florencia (Caquetá)	1.712	1.760	1.746	+	Florencia (Caquetá)	1.712	1.760	1.746	+
Valledupar, Mercado Nuevo	2.500	3.000	2.667	=	Cartago (Valle del Cauca)	3.680	4.000	3.813	=	Ibagué, Plaza La 21	1.560	1.808	1.696	-	Ibagué, Plaza La 21	1.560	1.808	1.696	-
Villavicencio, CAV	1.861	2.348	2.096	=	Florencia (Caquetá)	3.584	3.616	3.603	+	Popayán (Cauca)	1.200	1.224	1.213	-	Popayán (Cauca)	1.200	1.224	1.213	-
Cuchuco de cebada					Manizales (Caldas)	3.965	4.317	4.082	--	Sincelejo (Sucre)	1.300	1.300	1.300	=	Sincelejo (Sucre)	1.300	1.300	1.300	=
Arauca (Arauca)	4.200	4.200	4.200	=	Medellín, Central	3.400	3.600	3.467	-	Frijol bolón					Arauca (Arauca)	9.200	9.840	9.547	-
Bucaramanga, Centroabastos	2.000	2.000	2.000	+	Mayorista de Antioquia	3.400	3.500	3.433	-	Armenia, Mercar	5.401	5.630	5.515	-	Armenia, Mercar	5.401	5.630	5.515	-
Bucaramanga, Mercados del centro	1.920	2.120	2.029	+	Neiva, Surabastos	3.520	3.920	3.740	+	Bogotá, D. C., Corabastos	4.640	4.800	4.760	+	Bogotá, D. C., Corabastos	4.640	4.800	4.760	+
Cuchuco de maíz					Frijol palomito importado					Bogotá, D. C., Plaza Las Flores	4.000	4.400	4.200	--	Bogotá, D. C., Plaza Las Flores	4.000	4.400	4.200	--
Arauca (Arauca)	2.900	2.900	2.900	=	Barranquilla, Barranquillita	3.950	4.000	3.988	++	Bucaramanga, Centroabastos	5.000	5.000	5.000	=	Bucaramanga, Centroabastos	5.000	5.000	5.000	=
Bucaramanga, Centroabastos	2.000	2.200	2.083	+	Barranquilla, Granabastos	3.650	3.880	3.775	-	Cartago (Valle del Cauca)	4.400	4.480	4.440	=	Cartago (Valle del Cauca)	4.400	4.480	4.440	=
Bucaramanga, Mercados del centro	2.000	2.120	2.045	-	Cartagena, Bazurto	4.200	4.500	4.275	=	Manizales (Caldas)	3.965	3.965	3.965	=	Manizales (Caldas)	3.965	3.965	3.965	=
Cali, La Floresta	1.040	1.060	1.053	+	Santa Marta (Magdalena)	4.182	4.545	4.409	+	Medellín, Central	3.400	3.500	3.433	-	Medellín, Central	3.400	3.500	3.433	-
Florencia (Caquetá)	1.712	1.760	1.746	+	Frijol radical					Mayorista de Antioquia	3.400	3.500	3.433	-	Mayorista de Antioquia	3.400	3.500	3.433	-
Ibagué, Plaza La 21	1.560	1.808	1.696	-	Bogotá, D. C., Corabastos	3.200	3.520	3.360	-	Frijol uribe rosado									


**Cuadro 4. Mercados mayoristas. Precios de venta de granos y cereales (conclusión)
2017 (8 al 14 de julio)**

Productos y mercados	Pesos por kilogramo				Tenden- cia	Productos y mercados	Pesos por kilogramo				Tenden- cia			
	Mínimo	Máximo	Medio				Mínimo	Máximo	Medio					
Frijol Zaragoza						Maíz amarillo cáscara (continuación)								
Barranquilla, Barranquillita	4.100	4.200	4.144	-	Sincelejo (Sucre)	1.067	1.067	1.067	+	Sincelejo (Sucre)	1.067	1.067	1.067	+
Barranquilla, Granabastos	4.200	4.300	4.273	+	Sonsón (Antioquia)	1.000	1.300	1.150	+	Sonsón (Antioquia)	1.000	1.300	1.150	+
Cartagena, Bazurto	4.000	4.200	4.050	-	Valledupar, Mercado Nuevo	1.000	1.000	1.000	=	Valledupar, Mercado Nuevo	1.000	1.000	1.000	=
Cúcuta, Cenabastos	4.500	5.000	4.667	+	Maíz amarillo cáscara importado									
Cúcuta, La Nueva Sexta	4.500	4.500	4.500	=	Medellín, Central									
Montería (Córdoba)	5.000	5.140	5.085	=	Mayorista de Antioquia	900	900	900	=	Medellín, Central				
Santa Marta (Magdalena)	4.182	4.545	4.409	-	Maíz amarillo trillado									
Sincelejo (Sucre)	3.900	4.200	4.025	+	Armenia, Mercar	1.200	1.200	1.200	=	Armenia, Mercar	1.200	1.200	1.200	=
Valledupar, Mercado Nuevo	5.000	5.000	5.000	=	Barranquilla, Barranquillita	1.350	1.378	1.369	-	Barranquilla, Barranquillita	1.350	1.378	1.369	-
Garbanzo importado					Barranquilla, Granabastos	1.328	1.358	1.343	+	Barranquilla, Granabastos	1.328	1.358	1.343	+
Arauca (Arauca)	3.200	3.200	3.200	=	Cali, La Floresta	1.700	1.700	1.700	=	Cali, La Floresta	1.700	1.700	1.700	=
Armenia, Mercar	5.335	5.595	5.465	=	Cali, Santa Helena	1.520	1.520	1.520	=	Cali, Santa Helena	1.520	1.520	1.520	=
Bogotá, D. C., Paloquemao	6.560	6.720	6.613	+	Cali, Siloé	1.560	1.580	1.573	=	Cali, Siloé	1.560	1.580	1.573	=
Bogotá, D. C., Plaza España	6.560	6.852	6.684	+	Cartagena, Bazurto	1.750	1.800	1.763	++	Cartagena, Bazurto	1.750	1.800	1.763	++
Bogotá, D. C., Plaza Las Flores	6.800	7.200	7.000	+	Medellín, Central					Medellín, Central				
Bucaramanga, Centroabastos	4.600	4.600	4.600	=	Mayorista de Antioquia	1.300	1.300	1.300	=	Mayorista de Antioquia	1.300	1.300	1.300	=
Bucaramanga, Mercados del centro	5.000	5.200	5.100	=	Medellín, Plaza					Medellín, Plaza				
Cartago (Valle del Cauca)	4.784	4.960	4.901	=	Minorista José María Villa	1.600	1.800	1.667	=	Minorista José María Villa	1.600	1.800	1.667	=
Cúcuta, Cenabastos	5.700	5.900	5.800	+	Montería (Córdoba)	1.200	1.240	1.220	=	Montería (Córdoba)	1.200	1.240	1.220	=
Medellín, Central					Pasto, El Potrerillo	1.680	1.920	1.813	+	Pasto, El Potrerillo	1.680	1.920	1.813	+
Mayorista de Antioquia	4.480	6.000	4.960	=	Pereira, Mercasa	1.180	1.300	1.240	-	Pereira, Mercasa	1.180	1.300	1.240	-
Medellín, Plaza					Santa Marta (Magdalena)	1.400	1.460	1.430	-	Santa Marta (Magdalena)	1.400	1.460	1.430	-
Minorista José María Villa	4.320	4.720	4.480	=	Sincelejo (Sucre)	1.289	1.311	1.294	+	Sincelejo (Sucre)	1.289	1.311	1.294	+
Neiva, Surabastos	4.880	5.280	5.100	+	Tuluá (Valle del Cauca)	1.320	1.380	1.355	-	Tuluá (Valle del Cauca)	1.320	1.380	1.355	-
Pamplona (Norte de Santander)	4.522	4.696	4.609	-	Maíz blanco cáscara					Medellín, Central				
Pereira, Mercasa	4.800	4.885	4.843	=	Medellín, Central					Mayorista de Antioquia	1.050	1.100	1.088	+
Tunja, Complejo de Servicios del Sur	6.000	6.400	6.200	=	Mayorista de Antioquia	1.050	1.100	1.088	+	Mayorista de Antioquia	1.050	1.100	1.088	+
Villavicencio, CAV	4.080	4.800	4.600	=	Tunja, Complejo de Servicios del Sur	1.040	1.120	1.080	+	Tunja, Complejo de Servicios del Sur	1.040	1.120	1.080	+
Lenteja importada					Maíz blanco retrimado					Cartago (Valle del Cauca)	1.360	1.400	1.373	=
Arauca (Arauca)	5.888	5.888	5.888	=	Cartago (Valle del Cauca)	1.360	1.400	1.373	=	Cartago (Valle del Cauca)	1.360	1.400	1.373	=
Armenia, Mercar	4.608	4.771	4.689	=	Maíz blanco trillado					Armenia, Mercar	1.260	1.300	1.287	=
Barranquilla, Barranquillita	3.300	3.400	3.363	-	Armenia, Mercar	1.260	1.300	1.287	=	Barranquilla, Barranquillita	1.460	1.485	1.475	-
Barranquilla, Granabastos	3.500	3.970	3.755	+	Barranquilla, Barranquillita	1.460	1.485	1.475	-	Barranquilla, Barranquillita	1.460	1.485	1.475	-
Bogotá, D. C., Corabastos	4.000	4.160	4.065	+	Barranquilla, Granabastos	1.450	1.483	1.466	=	Barranquilla, Granabastos	1.450	1.483	1.466	=
Bogotá, D. C., Paloquemao	5.120	5.440	5.280	+	Bogotá, D. C., Corabastos	1.320	1.378	1.355	+	Bogotá, D. C., Corabastos	1.320	1.378	1.355	+
Bogotá, D. C., Plaza España	4.744	5.120	4.888	++	Bogotá, D. C., Paloquemao	1.600	1.760	1.680	+	Bogotá, D. C., Paloquemao	1.600	1.760	1.680	+
Bogotá, D. C., Plaza Las Flores	5.200	5.600	5.400	++	Bogotá, D. C., Plaza España	1.440	1.520	1.493	-	Bogotá, D. C., Plaza España	1.440	1.520	1.493	-
Bucaramanga, Centroabastos	3.700	3.700	3.700	=	Cali, La Floresta	1.600	1.600	1.600	=	Cali, La Floresta	1.600	1.600	1.600	=
Bucaramanga, Mercados del centro	3.800	3.800	3.800	=	Cali, Santa Helena	1.520	1.540	1.527	=	Cali, Santa Helena	1.520	1.540	1.527	=
Buenaventura (Valle del Cauca)	3.280	3.360	3.320	+	Cali, Siloé	1.560	1.580	1.573	=	Cali, Siloé	1.560	1.580	1.573	=
Cali, La Floresta	4.400	4.700	4.567	-	Cartago (Valle del Cauca)	1.280	1.300	1.293	=	Cartago (Valle del Cauca)	1.280	1.300	1.293	=
Cali, Santa Helena	4.360	4.400	4.387	-	Cúcuta, Cenabastos	1.480	1.700	1.567	-	Cúcuta, Cenabastos	1.480	1.700	1.567	-
Cartagena, Bazurto	3.200	3.400	3.350	--	Cúcuta, La Nueva Sexta	1.667	1.750	1.722	=	Cúcuta, La Nueva Sexta	1.667	1.750	1.722	=
Cúcuta, Cenabastos	3.520	3.920	3.680	--	Florencia (Caquetá)	1.508	1.544	1.523	-	Florencia (Caquetá)	1.508	1.544	1.523	-
Cúcuta, La Nueva Sexta	3.800	4.583	4.128	--	Ibagué, Plaza La 21	1.200	1.230	1.213	=	Ibagué, Plaza La 21	1.200	1.230	1.213	=
Florencia (Caquetá)	3.680	3.744	3.715	=	Manizales (Caldas)	1.360	1.440	1.400	=	Manizales (Caldas)	1.360	1.440	1.400	=
Ibagué, Plaza La 21	3.360	3.480	3.400	=	Medellín, Central					Medellín, Central				
Manizales (Caldas)	3.965	4.317	4.082	--	Mayorista de Antioquia	1.300	1.340	1.310	=	Mayorista de Antioquia	1.300	1.340	1.310	=
Medellín, Central					Medellín, Plaza					Medellín, Plaza				
Mayorista de Antioquia	4.160	5.596	4.559	-	Minorista José María Villa	3.600	3.840	3.760	=	Minorista José María Villa	3.600	3.840	3.760	=
Medellín, Plaza					Montería (Córdoba)	3.500	3.600	3.525	=	Montería (Córdoba)	3.500	3.600	3.525	=
Minorista José María Villa	3.600	3.840	3.760	=	Palmira (Valle del Cauca)	3.800	4.000	3.900	+	Palmira (Valle del Cauca)	3.800	4.000	3.900	+
Montería (Córdoba)	3.500	3.600	3.525	=	Pamplona (Norte de Santander)	4.087	4.174	4.116	+	Pamplona (Norte de Santander)	4.087	4.174	4.116	+
Palmira (Valle del Cauca)	3.800	4.000	3.900	+	Pasto, El Potrerillo	4.240	4.400	4.320	=	Pasto, El Potrerillo	4.240	4.400	4.320	=
Pamplona (Norte de Santander)	4.087	4.174	4.116	+	Popayán (Cauca)	4.640	4.800	4.747	=	Popayán (Cauca)	4.640	4.800	4.747	=
Pasto, El Potrerillo	4.240	4.400	4.320	=	Sincelejo (Sucre)	3.800	4.000	3.900	=	Sincelejo (Sucre)	3.800	4.000	3.900	=
Popayán (Cauca)	4.640	4.800	4.747	=	Tuluá (Valle del Cauca)	3.752	3.952	3.824	-	Tuluá (Valle del Cauca)	3.752	3.952	3.824	-
Sincelejo (Sucre)	3.800	4.000	3.900	=	Tunja, Complejo de Servicios del Sur	4.600	5.000	4.800	+	Tunja, Complejo de Servicios del Sur	4.600	5.000	4.800	+
Tuluá (Valle del Cauca)	3.752	3.952	3.824	-	Valledupar, Mercado Nuevo	4.000	5.000	4.500	=	Valledupar, Mercado Nuevo	4.000	5.000	4.500	=
Tunja, Complejo de Servicios del Sur	4.600	5.000	4.800	+	Villavicencio, CAV	4.000	4.304	4.098	=	Villavicencio, CAV	4.000	4.304	4.098	=
Valledupar, Mercado Nuevo	4.000	5.000	4.500	=	Maíz amarillo cáscara					Bogotá, D. C., Corabastos	976	1.056	1.024	+
Villavicencio, CAV	4.000	4.304	4.098	=	Bogotá, D. C., Corabastos	976	1.056	1.024	+	Bogotá, D. C., Paloquemao	1.360	1.440	1.387	+
Maíz amarillo cáscara					Bogotá, D. C., Paloquemao	1.360	1.440	1.387	+	Cartagena, Bazurto	840	840	840	+
Bogotá, D. C., Corabastos	976	1.056	1.024	+	Cartagena, Bazurto	840	840	840	+	Manizales (Caldas)	1.040	1.200	1.120	=
Bogotá, D. C., Paloquemao	1.360	1.440	1.387	+	Manizales (Caldas)	1.040	1.200	1.120	=	Medellín, Central				
Cartagena, Bazurto	840	840	840	+	Medellín, Central					Mayorista de Antioquia	1.100	1.100	1.100	=
Manizales (Caldas)	1.040	1.200	1.120	=	Mayorista de Antioquia	1.100	1.100	1.100	=	Medellín, Plaza				
Medellín, Central					Medellín, Plaza					Minorista José María Villa	1.200	1.400	1.300	=
Mayorista de Antioquia	1.100	1.100	1.100	=	Minorista José María Villa	1.200	1.400	1.300	=	Montería (Córdoba)	900	940	920	=
Medellín, Plaza					Montería (Córdoba)	900	940	920	=	Neiva, Surabastos	935	1.048	980	+
Minorista José María Villa	1.200	1.400	1.300	=	Neiva, Surabastos	935	1.048	980	+	Pasto, El Potrerillo	1.225	1.275	1.250	+
Montería (Córdoba)	900	940	920	=	Pasto, El Potrerillo	1.225	1.275	1.250	+					
Neiva, Surabastos	935	1.048	980	+										
Pasto, El Potrerillo	1.225	1.275	1.250	+										

Tendencias:

- (---) Variación mayor al -20 %
 (--) Variación entre -10 % y -20 %
 (-) Variación entre 0 % y -10 %

(=) Variación igual a 0 %

(+) Variación entre 0 % y 10 %

(+ +) Variación entre 10 % y 20 %

(++) Variación mayor al 20 %

(n.d.) No determinado

Cuadro 5. Mercados mayoristas. Precios de venta de huevos y lácteos 2017 (8 al 14 de julio)

Productos y mercados	Pesos por kilogramo				Tendencia	Productos y mercados	Pesos por kilogramo				Tendencia			
	Mínimo	Máximo	Medio	Precios			Mínimo	Máximo	Medio	Precios				
Huevo blanco A						Huevo rojo AA (continuación)								
Buenaventura (Valle del Cauca)	277	283	281	=	Montería (Córdoba)	233	237	235	+	Neiva, Surabastos	233	270	248	+
Cartago (Valle del Cauca)	220	227	223	=	Palmira (Valle del Cauca)	300	317	313	+	Pamplona (Norte de Santander)	217	222	219	+
Manizales (Caldas)	210	230	218	-	Pasto, El Potrerillo	193	207	200	-	Popayán (Cauca)	267	270	268	-
Medellín, Central					Sincelejo (Sucre)	227	227	227	++	Tuluá (Valle del Cauca)	225	230	227	+
Mayorista de Antioquia	200	230	223	=	Valledupar, Mercado Nuevo	220	223	222	++	Villavicencio, CAV	220	233	230	+
Medellín, Plaza														
Minorista José María Villa	215	233	223	+	Huevo rojo B					Armenia, Mercar	195	210	202	--
Pereira, La 41	220	220	220	-	Barranquilla, Barranquillita	245	250	246	=	Barranquilla, Granabastos	213	217	214	=
Huevo blanco AA					Bogotá, D. C., Corabastos	210	230	220	+	Bogotá, D. C., Paloquemao	190	200	197	+
Cartago (Valle del Cauca)	233	237	235	=	Bogotá, D. C., Plaza Las Flores	220	230	225	+	Bucaramanga, Centroabastos	178	178	178	++
Manizales (Caldas)	220	240	230	-	Cúcuta, Cenabastos	172	183	178	n.d.	Ibagué, Plaza La 21	190	217	210	+
Medellín, Central					Medellín, Central					Medellín, Central	190	210	197	=
Mayorista de Antioquia	220	250	236	=	Mayorista de Antioquia					Medellín, Plaza	183	195	190	=
Medellín, Plaza					Medellín, Plaza					Minorista José María Villa	207	210	208	+
Minorista José María Villa	245	250	248	+	Montería (Córdoba)	207	210	208	+	Neiva, Surabastos	200	220	212	+
Pereira, La 41	240	240	240	-	Neiva, Surabastos	203	207	205	+++	Sincelejo (Sucre)	203	207	205	+++
Huevo blanco B					Villavicencio, CAV	193	200	198	+					
Cartago (Valle del Cauca)	207	210	208	=	Huevo rojo extra					Armenia, Mercar	290	300	297	-
Medellín, Central					Bogotá, D. C., Corabastos	300	320	310	=	Bogotá, D. C., Paloquemao	280	300	293	+
Mayorista de Antioquia	190	210	197	=	Bogotá, D. C., Plaza Las Flores	330	330	330	+	Cali, Galería Alameda	350	350	350	=
Medellín, Plaza					Cali, La Floresta	280	290	284	-	Cali, Siloé	300	317	311	=
Minorista José María Villa	183	195	190	=	Cúcuta, Cenabastos	256	267	261	n.d.	Ibagué, Plaza La 21	267	333	300	=
Pereira, La 41	210	210	210	=	Medellín, Central					Medellín, Central	270	300	283	=
Huevo blanco extra					Mayorista de Antioquia					Medellín, Plaza	300	300	300	+
Manizales (Caldas)	270	290	278	=	Medellín, Plaza					Minorista José María Villa	300	300	300	+
Medellín, Central					Neiva, Surabastos	280	300	293	+	Neiva, Surabastos	280	300	293	+
Mayorista de Antioquia	270	300	283	=	Palmira (Valle del Cauca)	333	343	338	-	Palmira (Valle del Cauca)	333	343	338	-
Medellín, Plaza					Pasto, El Potrerillo	237	243	240	-	Pasto, El Potrerillo	237	243	240	-
Minorista José María Villa	300	300	300	+	Villavicencio, CAV	250	283	269	+	Villavicencio, CAV	250	283	269	+
Pereira, La 41	300	300	300	=	Leche en polvo					Arauca (Arauca)	13.754	13.754	13.754	=
Huevo rojo A					Armenia, Mercar	18.125	23.750	20.656	=	Armenia, Mercar	18.125	23.750	20.656	=
Armenia, Mercar	215	220	218	--	Bogotá, D. C., Corabastos	24.132	24.306	24.190	+	Bogotá, D. C., Corabastos	24.132	24.306	24.190	+
Barranquilla, Barranquillita	265	270	266	=	Bucaramanga, Centroabastos	20.833	23.958	22.480	+	Bucaramanga, Centroabastos	20.833	23.958	22.480	+
Barranquilla, Granabastos	223	230	227	=	Bucaramanga, Mercados del centro	22.639	24.583	23.727	-	Bucaramanga, Mercados del centro	22.639	24.583	23.727	-
Bogotá, D. C., Corabastos	230	250	240	+	Buenaventura (Valle del Cauca)	19.325	23.936	21.592	+	Buenaventura (Valle del Cauca)	19.325	23.936	21.592	+
Bogotá, D. C., Paloquemao	220	230	223	-	Cali, La Floresta	18.421	21.111	20.027	+	Cali, La Floresta	18.421	21.111	20.027	+
Bogotá, D. C., Plaza Las Flores	240	250	245	-	Cali, Santa Helena	18.421	21.944	20.383	=	Cali, Santa Helena	18.421	21.944	20.383	=
Bucaramanga, Centroabastos	183	183	183	+	Cali, Siloé	19.737	21.667	20.704	=	Cali, Siloé	19.737	21.667	20.704	=
Cali, Santa Helena	250	257	253	=	Cartago (Valle del Cauca)	18.947	21.528	20.259	=	Cartago (Valle del Cauca)	18.947	21.528	20.259	=
Cali, Siloé	247	253	250	=	Medellín, Central					Medellín, Central				
Cartagena, Bazurto	200	207	202	=	Mayorista de Antioquia	16.417	16.708	16.583	-	Mayorista de Antioquia	16.417	16.708	16.583	-
Cartago (Valle del Cauca)	220	227	223	=	Palmira (Valle del Cauca)	20.000	23.003	21.474	+	Palmira (Valle del Cauca)	20.000	23.003	21.474	+
Cúcuta, Cenabastos	199	217	208	+	Pamplona (Norte de Santander)	11.667	12.333	11.889	+	Pamplona (Norte de Santander)	11.667	12.333	11.889	+
Ibagué, Plaza La 21	200	250	229	+	Pasto, El Potrerillo	19.298	23.333	21.311	=	Pasto, El Potrerillo	19.298	23.333	21.311	=
Medellín, Central					Pereira, Mercasa	23.639	23.639	23.639	=	Pereira, Mercasa	23.639	23.639	23.639	=
Mayorista de Antioquia	200	230	223	=	Popayán (Cauca)	19.386	21.354	20.359	=	Popayán (Cauca)	19.386	21.354	20.359	=
Medellín, Plaza					Tuluá (Valle del Cauca)	18.640	23.134	20.857	+	Tuluá (Valle del Cauca)	18.640	23.134	20.857	+
Minorista José María Villa	215	233	223	+	Villavicencio, CAV	24.219	24.913	24.682	=	Villavicencio, CAV	24.219	24.913	24.682	=
Montería (Córdoba)	217	223	220	+	Queso campesino					Armenia, Mercar	11.000	12.000	11.250	-
Neiva, Surabastos	220	230	224	+	Armenia, Mercar	11.000	12.000	11.250	-	Bogotá, D. C., Corabastos	7.600	8.000	7.900	-
Pamplona (Norte de Santander)	200	200	200	-	Bogotá, D. C., Corabastos	7.600	8.000	7.900	-	Bogotá, D. C., Paloquemao	8.600	9.000	8.867	+
Pasto, El Potrerillo	167	173	172	-	Bogotá, D. C., Paloquemao	8.600	9.000	8.867	+	Bogotá, D. C., Plaza España	8.000	8.200	8.067	+
Papayán (Cauca)	250	253	251	-	Bogotá, D. C., Plaza España	8.000	8.200	8.067	+	Bogotá, D. C., Plaza Las Flores	7.000	7.600	7.333	+
Sincelejo (Sucre)	217	217	217	++	Bogotá, D. C., Plaza Las Flores	7.000	7.600	7.333	+	Bucaramanga, Mercados del centro	9.000	9.000	9.000	=
Tuluá (Valle del Cauca)	200	205	202	+	Bucaramanga, Mercados del centro	9.000	9.000	9.000	=	Cali, Galería Alameda	10.000	10.000	10.000	=
Valledupar, Mercado Nuevo	213	217	215	++	Cali, Galería Alameda	10.000	10.000	10.000	=	Cali, La Floresta	10.000	10.000	10.000	=
Villavicencio, CAV	200	216	208	+	Cali, La Floresta	10.000	10.000	10.000	=	Cali, Santa Helena	10.000	10.000	10.000	=
Huevo rojo AA					Cali, Santa Helena	10.000	10.000	10.000	=	Cali, Siloé	10.000	10.000	10.000	=
Armenia, Mercar	240	260	250	-	Cúcuta, Cenabastos	9.500	10.000	9.750	-	Cúcuta, Cenabastos	9.500	10.000	9.750	-
Barranquilla, Barranquillita	270	280	273	-										
Barranquilla, Granabastos	250	253	251	=										
Bogotá, D. C., Corabastos	240	260	253	+										
Bogotá, D. C., Paloquemao	240	250	243	+										
Bogotá, D. C., Plaza Las Flores	270	270	270	-										
Bucaramanga, Centroabastos	190	190	190	+										
Cali, Galería Alameda	300	300	300	=										
Cali, La Floresta	267	270	268	=										
Cali, Santa Helena	275	300	290	=										
Cali, Siloé	267	273	270	=										
Cartagena, Bazurto	217	220	218	=										
Cartago (Valle del Cauca)	233	237	236	-										
Cúcuta, Cenabastos	217	228	222	-										
Ibagué, Plaza La 21	217	267	248	=										
Medellín, Central														
Mayorista de Antioquia	220	250	236	=										
Medellín, Plaza														
Minorista José María Villa	245	250	248	+										


**Cuadro 5. Mercados mayoristas. Precios de venta de huevos y lácteos (conclusión)
2017 (8 al 14 de julio)**

Productos y mercados	Pesos por kilogramo				Tenden- cia	Productos y mercados	Pesos por kilogramo				Tenden- cia			
	Mínimo	Máximo	Medio	Precios			Mínimo	Máximo	Medio	Precios				
Queso campesino (continuación)						Queso costeño (continuación)								
Ibagué, Plaza La 21	7.200	8.400	7.733	=	Valledupar, Mercado Nuevo	8.000	8.000	8.000	++	Villavicencio, CAV	9.400	9.600	9.500	-
Manizales (Caldas)	7.600	7.600	7.600	=										
Medellín, Central					Queso cuajada									
Mayorista de Antioquia	9.000	11.400	10.533	=	Armenia, Mercar	7.000	7.200	7.050	+					
Montería (Córdoba)	8.000	8.500	8.250	+	Bogotá, D. C., Corabastos	9.000	9.000	9.000	=					
Palmira (Valle del Cauca)	9.500	10.000	9.875	-	Bogotá, D. C., Paloquemao	8.600	9.000	8.867	+					
Pereira, La 41	10.000	10.000	10.000	=	Bogotá, D. C., Plaza Las Flores	8.000	8.000	8.000	+					
Tuluá (Valle del Cauca)	9.600	10.000	9.733	=	Bucaramanga, Mercados del centro	9.000	9.000	9.000	=					
Villavicencio, CAV	9.000	9.000	9.000	=	Cali, Galería Alameda	7.000	7.200	7.050	-					
					Cali, La Floresta	7.000	7.200	7.067	-					
Queso Caquetá					Cali, Santa Helena	7.400	7.700	7.550	+					
Cali, Galería Alameda	9.500	9.600	9.550	+	Cali, Siloé	7.200	7.400	7.300	=					
Cali, La Floresta	8.500	8.600	8.533	+	Cartago (Valle del Cauca)	7.200	7.200	7.200	=					
Cali, Santa Helena	9.000	9.500	9.250	++	Cúcuta, Cenabastos	9.000	9.000	9.000	=					
Cali, Siloé	8.000	8.000	8.000	++	Medellín, Central									
Palmira (Valle del Cauca)	9.500	10.000	9.875	+	Mayorista de Antioquia	9.000	9.400	9.133	=					
Popayán (Cauca)	10.500	10.600	10.533	-	Medellín, Plaza									
Tuluá (Valle del Cauca)	8.800	9.200	8.933	+++	Minorista José María Villa	7.500	8.000	7.700	+					
					Palmira (Valle del Cauca)	7.000	7.000	7.000	-					
Queso costeño					Pereira, La 41	9.000	9.000	9.000	=					
Armenia, Mercar	9.200	9.440	9.320	+++	Popayán (Cauca)	10.100	10.400	10.267	-					
Barranquilla, Barranquillita	7.700	7.800	7.775	=	Tuluá (Valle del Cauca)	6.800	7.000	6.933	=					
Barranquilla, Granabastos	8.200	8.400	8.250	+	Villavicencio, CAV	9.400	9.600	9.450	+					
Bogotá, D. C., Corabastos	9.500	9.600	9.525	+										
Bogotá, D. C., Paloquemao	10.500	11.000	10.833	+	Queso doble crema									
Bogotá, D. C., Plaza España	9.500	9.800	9.600	+	Armenia, Mercar	10.000	11.000	10.350	-					
Bogotá, D. C., Plaza Las Flores	9.600	11.000	10.067	+	Bogotá, D. C., Corabastos	8.000	9.200	8.600	-					
Bucaramanga, Mercados del centro	9.000	10.000	9.533	+	Bogotá, D. C., Paloquemao	8.000	8.800	8.400	+					
Buenaventura (Valle del Cauca)	11.000	11.000	11.000	+	Bogotá, D. C., Plaza España	8.800	9.200	8.933	+					
Cali, La Floresta	8.500	8.600	8.533	+	Bogotá, D. C., Plaza Las Flores	8.800	9.600	9.133	+					
Cali, Santa Helena	9.000	9.500	9.250	++	Bucaramanga, Mercados del centro	10.000	10.300	10.100	+					
Cali, Siloé	8.000	8.000	8.000	++	Buenaventura (Valle del Cauca)	9.000	10.000	9.500	-					
Cartagena, Bazurto	10.000	10.500	10.167	=	Cali, Galería Alameda	11.000	11.000	11.000	=					
Cartago (Valle del Cauca)	8.800	9.200	9.000	+++	Cali, La Floresta	10.000	10.000	10.000	=					
Cúcuta, Cenabastos	9.000	10.000	9.500	=	Cali, Santa Helena	10.000	10.000	10.000	=					
Ibagué, Plaza La 21	8.800	8.800	8.800	=	Cali, Siloé	10.000	10.000	10.000	=					
Manizales (Caldas)	8.000	8.500	8.250	++	Cúcuta, Cenabastos	9.500	10.000	9.750	++					
Medellín, Central					Florencia (Caquetá)	10.000	10.000	10.000	-					
Mayorista de Antioquia	8.600	9.000	8.900	=	Ibagué, Plaza La 21	10.000	11.000	10.467	-					
Medellín, Plaza					Medellín, Central									
Minorista José María Villa	8.500	9.000	8.667	=	Mayorista de Antioquia	8.000	10.400	9.200	=					
Montería (Córdoba)	9.500	10.000	9.750	=	Palmira (Valle del Cauca)	10.000	10.000	10.000	=					
Palmira (Valle del Cauca)	9.500	10.000	9.875	+	Popayán (Cauca)	10.600	10.800	10.667	-					
Pereira, La 41	10.000	10.000	10.000	++	Tuluá (Valle del Cauca)	9.400	10.400	9.733	=					
Santa Marta (Magdalena)	7.700	8.000	7.825	++	Villavicencio, CAV	10.400	10.400	10.400	=					
Sincelejo (Sucre)	8.000	8.000	8.000	+										

Tendencias:

- (---) Variación mayor al -20 %
 (--) Variación entre -10 % y -20 %
 (-) Variación entre 0 % y -10 %

**Cuadro 6. Mercados mayoristas. Precios de venta de carnes
2017 (8 al 14 de julio)**

Productos y mercados	Pesos por kilogramo				Tenden- cia	Productos y mercados	Pesos por kilogramo				Tenden- cia		
	Mínimo	Máximo	Medio	Precios			Mínimo	Máximo	Medio	Precios			
Alas de pollo con costillar						Alas de pollo sin costillar							
Armenia, Mercar	4.400	4.800	4.600	=	Arauca (Arauca)	5.100	5.400	5.233	-				
Barranquilla, Barranquillita	3.800	3.900	3.850	++	Armenia, Mercar	5.600	6.000	5.800	-				
Barranquilla, Granabastos	3.700	3.800	3.775	+	Bogotá, D. C., Corabastos	5.000	5.200	5.067	-				
Bogotá, D. C., Frigorífico Ble Ltda.	4.500	5.000	4.833	+	Bogotá, D. C., Frigorífico Ble Ltda.	6.000	6.600	6.233	+				
Bogotá, D. C., Frigorífico Guadalupe	3.200	3.500	3.350	+	Bogotá, D. C., Frigorífico Guadalupe	5.800	6.700	6.163	-				
Bogotá, D. C., Plaza Las Flores	3.000	3.400	3.200	+	Bogotá, D. C., Paloquemao	6.000	7.000	6.600	+				
Cali, Galería Alameda	3.800	4.000	3.948	+	Bogotá, D. C., Plaza Las Flores	5.400	5.800	5.600	=				
Cali, Santa Helena	4.400	4.600	4.500	+	Bucaramanga, Frigoríficos	6.300	6.550	6.417	=				
Cartagena, Bazurto	4.000	4.200	4.100	+	Cúcuta, Cenabastos	4.600	4.600	4.600	+				
Ibagué, Plaza La 21	4.200	4.600	4.467	-	Medellín, Central								
Montería (Córdoba)	4.400	4.600	4.500	+	Mayorista de Antioquia	6.000	7.450	6.483	+				
Neiva, Surabastos	4.000	4.400	4.133	+	Medellín, Plaza								
Palmira (Valle del Cauca)	4.400	4.600	4.450	-	Minorista José María Villa	5.200	5.300	5.233	+				
Santa Marta (Magdalena)	3.700	4.000	3.867	+									
Sincelejo (Sucre)	4.000	4.000	4.000	=	Carne de cerdo, brazo con hueso								
Tuluá (Valle del Cauca)	4.900	5.000	4.967	=	Barranquilla, Barranquillita	9.400	9.500	9.425	=				
Valledupar, Mercado Nuevo	3.600	4.000	3.800	+	Bogotá, D. C., Frigorífico Ble Ltda.	8.000	9.000	8.583	-				
Villavicencio, CAV	4.600	5.000	4.800	-	Bogotá, D. C., Frigorífico Guadalupe	8.000	8.500	8.250	+				

(=) Variación igual a 0 %

(+) Variación entre 0 % y 10 %

(++) Variación entre 10 % y 20 %

(+++) Variación mayor al 20 %

(n.d.) No determinado

Cuadro 6. Mercados mayoristas. Precios de venta de carnes (continuación)
2017 (8 al 14 de julio)

Productos y mercados	Pesos por kilogramo				Tendencia	Productos y mercados	Pesos por kilogramo				Tendencia
	Mínimo	Máximo	Medio				Mínimo	Máximo	Medio		
Carne de cerdo, brazo con hueso (continuación)						Carne de cerdo, espinazo (continuación)					
Bogotá, D. C., Paloquemao	9.000	10.000	9.333		+	Bogotá, D. C., Plaza Las Flores	4.000	4.500	4.250		=
Bogotá, D. C., Plaza Las Flores	8.000	9.200	8.783		-	Buenaventura (Valle del Cauca)	10.000	10.000	10.000		+
Cartagena, Bazurto	8.500	8.600	8.550		=	Cali, Santa Helena	5.900	6.100	6.000		-
Cúcuta, Cenabastos	9.000	10.000	9.500		=	Cúcuta, Cenabastos	4.000	4.000	4.000		=
Malambo (Atlántico), Carnes y carnes	8.200	8.200	8.200		=	Ibagué, Frigorífico Carlima	3.000	3.000	3.000		=
Montería (Córdoba)	9.000	10.000	9.333		=	Ibagué, Plaza La 21	3.000	5.000	4.000		=
Sincelejo (Sucre)	8.000	8.000	8.000		=	Manizales (Caldas)	7.000	7.000	7.000		-
Valledupar, Mercado Nuevo	11.000	12.000	11.667		=	Medellín, Central					
Carne de cerdo, brazo sin hueso						Carne de cerdo, lomo con hueso					
Barranquilla, Barranquillita	9.900	10.100	10.000		+	Barranquilla, Barranquillita	9.900	10.000	9.975		=
Bogotá, D. C., Frigorífico Ble Ltda.	9.000	10.000	9.433		-	Cartagena, Bazurto	8.500	8.600	8.550		=
Bogotá, D. C., Frigorífico Guadalupe	9.000	9.000	9.000		=	Cúcuta, Cenabastos	12.000	12.000	12.000		=
Bogotá, D. C., Paloquemao	9.200	10.000	9.600		+	Cúcuta, La Nueva Sexta	11.000	12.000	11.333		-
Bogotá, D. C., Plaza Las Flores	8.500	10.500	9.542		-	Malambo (Atlántico), Carnes y carnes	10.000	10.000	10.000		=
Buenaventura (Valle del Cauca)	15.000	16.000	15.667		-	Montería (Córdoba)	9.000	10.000	9.333		=
Cali, Santa Helena	12.400	13.000	12.650		-	Sincelejo (Sucre)	8.000	8.000	8.000		=
Cartagena, Bazurto	12.000	12.000	12.000		=	Valledupar, Mercado Nuevo	8.000	8.000	8.000		=
Ibagué, Frigorífico Carlima	10.000	10.000	10.000		=	Carne de cerdo, lomo sin hueso					
Ibagué, Plaza La 21	9.600	11.000	10.550		=	Barranquilla, Barranquillita	13.000	13.200	13.050		=
Malambo (Atlántico), Carnes y carnes	9.000	9.000	9.000		=	Bogotá, D. C., Frigorífico Ble Ltda.	13.000	14.000	13.400		-
Medellín, Central						Bogotá, D. C., Frigorífico Guadalupe	13.000	13.500	13.063		-
Mayorista de Antioquia	9.000	11.400	10.133		-	Bogotá, D. C., Paloquemao	13.000	13.600	13.200		-
Montería (Córdoba)	13.000	14.000	13.333		-	Bogotá, D. C., Plaza Las Flores	12.000	13.000	12.667		-
Palmira (Valle del Cauca)	11.000	11.500	11.375		-	Buenaventura (Valle del Cauca)	16.000	17.000	16.667		-
Pasto, El Potrerillo	15.400	15.800	15.600		+	Cali, Santa Helena	14.500	15.000	14.750		=
Pereira, La 41	12.000	13.000	12.500		=	Cartagena, Bazurto	12.000	12.000	12.000		=
Popayán (Cauca)	14.000	14.000	14.000		=	Cúcuta, Cenabastos	12.000	12.000	12.000		=
Sincelejo (Sucre)	11.000	12.000	11.500		=	Cúcuta, La Nueva Sexta	12.000	14.000	12.667		=
Tuluá (Valle del Cauca)	10.600	11.000	10.767		=	Florencia (Cauquetá)	16.000	16.000	16.000		=
Valledupar, Mercado Nuevo	12.000	14.000	12.667		=	Ibagué, Frigorífico Carlima	15.000	15.000	15.000		=
Villavicencio, CAV	10.500	10.600	10.525		=	Ibagué, Plaza La 21	12.000	13.800	12.900		=
Carne de cerdo, cabeza de lomo						Carne de cerdo, costilla					
Bogotá, D. C., Frigorífico Ble Ltda.	9.500	10.000	9.683		=	Barranquilla, Barranquillita	9.900	10.000	9.975		-
Bogotá, D. C., Frigorífico Guadalupe	9.500	9.500	9.500		+	Bogotá, D. C., Frigorífico Ble Ltda.	10.800	11.800	11.267		-
Bogotá, D. C., Paloquemao	10.000	11.000	10.467		+	Bogotá, D. C., Frigorífico Guadalupe	11.000	11.000	11.000		+
Bogotá, D. C., Plaza Las Flores	8.500	10.500	9.542		-	Bogotá, D. C., Paloquemao	11.000	12.000	11.333		-
Cúcuta, Cenabastos	12.000	12.000	12.000		=	Bogotá, D. C., Plaza Las Flores	10.500	11.500	11.000		-
Cúcuta, La Nueva Sexta	11.000	12.000	11.333		=	Buenaventura (Valle del Cauca)	13.000	14.000	13.333		-
Ibagué, Frigorífico Carlima	10.000	10.000	10.000		=	Cali, Santa Helena	7.500	7.800	7.650		+
Ibagué, Plaza La 21	9.200	11.000	10.450		=	Cartagena, Bazurto	8.500	8.600	8.550		+
Villavicencio, CAV	10.500	11.000	10.750		=	Cúcuta, Cenabastos	10.000	11.000	10.500		=
Carne de cerdo, costilla						Carne de cerdo, perril con hueso					
Barranquilla, Barranquillita	9.900	10.000	9.975		-	Barranquilla, Barranquillita	10.500	10.600	10.525		-
Bogotá, D. C., Frigorífico Ble Ltda.	10.800	11.800	11.267		-	Bogotá, D. C., Frigorífico Ble Ltda.	9.500	10.000	9.917		+
Bogotá, D. C., Frigorífico Guadalupe	11.000	11.000	11.000		+	Bogotá, D. C., Frigorífico Guadalupe	8.500	9.000	8.750		-
Bogotá, D. C., Paloquemao	11.000	12.000	11.333		-	Bogotá, D. C., Plaza Las Flores	9.000	10.000	9.583		-
Bogotá, D. C., Plaza Las Flores	10.500	11.500	11.000		-	Cartagena, Bazurto	8.500	8.600	8.550		=
Buenaventura (Valle del Cauca)	13.000	14.000	13.333		-	Cúcuta, Cenabastos	9.000	10.000	9.500		=
Cali, Santa Helena	7.500	7.800	7.650		+	Cúcuta, La Nueva Sexta	9.500	11.000	10.167		-
Cartagena, Bazurto	8.500	8.600	8.550		+	Ibagué, Plaza La 21	10.000	11.800	10.950		=
Cúcuta, Cenabastos	10.000	11.000	10.500		=	Malambo (Atlántico), Carnes y carnes	10.500	10.500	10.500		=
Florencia (Cauquetá)	14.000	14.000	14.000		=	Montería (Córdoba)	10.000	10.000	10.000		=
Ibagué, Frigorífico Carlima	12.800	12.800	12.800		=	Sincelejo (Sucre)	8.000	9.000	8.500		=
Ibagué, Plaza La 21	11.000	12.800	11.950		-	Valledupar, Mercado Nuevo	11.000	11.000	11.000		=
Malambo (Atlántico), Carnes y carnes	10.000	10.000	10.000		=	Villavicencio, CAV	10.000	10.500	10.250		=
Manizales (Caldas)	10.000	12.000	11.333		-	Carne de cerdo, perril sin hueso					
Medellín, Central						Bogotá, D. C., Frigorífico Ble Ltda.	10.000	11.000	10.500		-
Mayorista de Antioquia	12.000	14.380	13.093		=	Bogotá, D. C., Frigorífico Guadalupe	9.500	10.500	10.063		-
Medellín, Plaza						Bogotá, D. C., Plaza Las Flores	10.000	11.000	10.400		-
Minorista José María Villa	12.500	13.000	12.833		+	Buenaventura (Valle del Cauca)	15.000	16.000	15.667		-
Palmira (Valle del Cauca)	9.500	9.500	9.500		-	Carne de cerdo, perril sin hueso					
Pasto, El Potrerillo	14.000	14.400	14.200		+	Bogotá, D. C., Frigorífico Ble Ltda.	10.000	11.000	10.500		-
Pereira, La 41	13.000	13.000	13.000		=	Bogotá, D. C., Frigorífico Guadalupe	9.500	10.500	10.063		-
Popayán (Cauca)	9.000	9.000	9.000		=	Bogotá, D. C., Plaza Las Flores	10.000	11.000	10.400		-
Tuluá (Valle del Cauca)	10.500	12.000	11.333		=	Buenaventura (Valle del Cauca)	15.000	16.000	15.667		-
Tunja, Complejo de Servicios del Sur	11.000	12.000	11.333		=	Carne de cerdo, perril sin hueso					
Valledupar, Mercado Nuevo	11.000	12.000	11.667		=	Bogotá, D. C., Frigorífico Ble Ltda.	10.000	11.000	10.500		-
Villavicencio, CAV	10.500	10.600	10.550		=	Bogotá, D. C., Frigorífico Guadalupe	9.500	10.500	10.063		-
Carne de cerdo en canal						Carne de cerdo, perril sin hueso					
Bogotá, D. C., Frigorífico Guadalupe	6.880	7.040	6.950		+	Bogotá, D. C., Plaza Las Flores	10.000	11.000	10.400		-
Ibagué, Plaza La 21	7.320	7.850	7.613		+	Buenaventura (Valle del Cauca)	15.000	16.000	15.667		-
Malambo (Atlántico), Carnes y carnes	7.400	7.400	7.400		=	Carne de cerdo, perril sin hueso					
Pereira, La 41	7.300	7.300	7.300		=	Bogotá, D. C., Frigorífico Ble Ltda.	10.000	11.000	10.500		-
Popayán (Cauca)	7.000	7.000	7.000		-	Bogotá, D. C., Frigorífico Guadalupe	9.500	10.500	10.063		-
Carne de cerdo, espinazo						Carne de cerdo, perril sin hueso					
Bogotá, D. C., Frigorífico Guadalupe	6.000	6.500	6.250		+	Bogotá, D. C., Plaza Las Flores	10.000	11.000	10.400		-
Carne de cerdo, espinazo						Carne de cerdo, perril sin hueso					
Bogotá, D. C., Frigorífico Guadalupe	6.000	6.500	6.250		+	Buenaventura (Valle del Cauca)	15.000	16.000	15.667		-


Cuadro 6. Mercados mayoristas. Precios de venta de carnes (continuación)
2017 (8 al 14 de julio)

Productos y mercados	Pesos por kilogramo				Tendencia	Productos y mercados	Pesos por kilogramo				Tendencia
	Mínimo	Máximo	Medio				Mínimo	Máximo	Medio		
Carne de cerdo, perril sin hueso (continuación)						Carne de res, bola de brazo (continuación)					
Cali, Santa Helena	12.000	12.300	12.150		+	Barranquilla, Barranquillita	15.000	15.000	15.000		=
Cartagena, Bazurto	12.000	12.000	12.000		=	Tuluá (Valle del Cauca)	16.000	16.400	16.200		=
Cúcuta, Cenabastos	9.500	11.000	10.250		=	Valledupar, Mercado Nuevo	14.000	15.000	14.333		=
Cúcuta, La Nueva Sexta	10.500	12.000	11.167		-	Carne de res, bola de pierna (continuación)					
Ibagué, Frigorífico Carlima	12.000	12.000	12.000		=	Barranquilla, Granabastos	14.000	14.100	14.050		+
Ibagué, Plaza La 21	10.600	12.000	11.350		=	Barranquilla, Granabastos	16.000	16.500	16.300		=
Malambo (Atlántico), Carnes y carnes	11.000	11.000	11.000		=	Bogotá, D. C., Frigorífico Ble Ltda.	14.000	14.500	14.283		-
Manizales (Caldas)	12.000	12.000	12.000		-	Bogotá, D. C., Frigorífico Guadalupe	14.000	14.500	14.250		-
Medellín, Central						Bogotá, D. C., Paloquemao	15.000	16.000	15.333		+
Mayorista de Antioquia	11.520	12.900	12.140		+	Bucaramanga, Frigoríficos	18.700	18.900	18.800		=
Medellín, Plaza						Buenaventura (Valle del Cauca)	15.000	16.000	15.667		-
Minorista José María Villa	12.000	13.220	12.407		=	Cali, Santa Helena	16.300	16.700	16.475		+
Montería (Córdoba)	13.000	14.000	13.333		=	Cartagena, Bazurto	14.500	15.000	14.625		=
Palmira (Valle del Cauca)	11.600	12.000	11.900		-	Cúcuta, Cenabastos	12.000	14.000	13.000		+
Pasto, El Potrerillo	17.400	17.600	17.500		+	Cúcuta, La Nueva Sexta	12.000	12.000	12.000		-
Pereira, La 41	13.000	13.000	13.000		=	Florencia (Cauquetá)	16.000	16.000	16.000		=
Popayán (Cauca)	13.800	14.000	13.933		=	Ibagué, Frigorífico Carlima	16.000	16.000	16.000		=
Sincelejo (Sucre)	11.000	12.000	11.500		=	Ibagué, Plaza La 21	13.000	15.000	14.200		-
Tuluá (Valle del Cauca)	12.000	12.800	12.467		=	Malambo (Atlántico), Carnes y carnes	16.200	16.200	16.200		=
Tunja, Complejo de Servicios del Sur	11.000	12.000	11.333		=	Manizales (Caldas)	15.000	15.000	15.000		=
Villavicencio, CAV	11.500	12.000	11.750		=	Medellín, Central					
Carne de cerdo, tocineta plancha						Mayorista de Antioquia	15.500	17.960	17.053		=
Manizales (Caldas)	10.000	10.000	10.000		-	Medellín, Plaza					
Carne de cerdo, tocino barriga						Minorista José María Villa	16.900	19.580	17.927		=
Bogotá, D. C., Frigorífico Ble Ltda.	9.000	10.000	9.333		-	Montería (Córdoba)	14.000	14.600	14.300		=
Bogotá, D. C., Frigorífico Guadalupe	9.000	10.000	9.500		+	Neiva, Surabastos	14.000	14.000	14.000		+
Bogotá, D. C., Plaza Las Flores	8.000	10.000	8.917		+	Palmira (Valle del Cauca)	15.400	15.800	15.625		-
Florencia (Cauquetá)	9.000	9.000	9.000		=	Pasto, El Potrerillo	18.200	18.400	18.300		+
Ibagué, Plaza La 21	6.500	7.400	6.975		=	Pereira, La 41	16.000	16.000	16.000		=
Medellín, Central						Popayán (Cauca)	15.000	15.000	15.000		+
Mayorista de Antioquia	11.400	13.980	12.760		=	Sincelejo (Sucre)	15.000	15.000	15.000		+
Medellín, Plaza						Tuluá (Valle del Cauca)	16.000	16.400	16.200		=
Minorista José María Villa	11.800	13.000	12.333		-	Valledupar, Mercado Nuevo	14.000	15.000	14.333		=
Neiva, Surabastos	6.000	6.000	6.000		=	Villavicencio, CAV	14.000	14.000	14.000		+
Palmira (Valle del Cauca)	9.000	9.000	9.000		-	Carne de res, bota					
Pasto, El Potrerillo	8.900	9.200	9.033		=	Barranquilla, Barranquillita	14.000	14.100	14.025		-
Pereira, La 41	12.000	12.000	12.000		=	Barranquilla, Granabastos	16.000	16.500	16.167		=
Popayán (Cauca)	4.800	4.800	4.800		-	Bogotá, D. C., Frigorífico Ble Ltda.	14.000	14.500	14.283		-
Tunja, Complejo de Servicios del Sur	6.600	7.000	6.800		+	Bogotá, D. C., Frigorífico Guadalupe	14.000	14.500	14.250		-
Carne de cerdo, tocino papada						Bogotá, D. C., Paloquemao	15.000	16.000	15.333		+
Bogotá, D. C., Frigorífico Ble Ltda.	6.000	6.500	6.167		-	Bucaramanga, Frigoríficos	16.500	16.900	16.700		=
Bogotá, D. C., Frigorífico Guadalupe	6.500	6.500	6.500		+	Cartagena, Bazurto	14.500	15.000	14.625		=
Bogotá, D. C., Plaza Las Flores	6.000	7.000	6.667		=	Cúcuta, Cenabastos	12.000	14.000	13.000		+
Buenaventura (Valle del Cauca)	7.000	7.500	7.167		=	Ibagué, Frigorífico Carlima	12.000	12.000	12.000		=
Cali, Santa Helena	8.400	8.900	8.650		+	Ibagué, Plaza La 21	13.000	15.900	14.425		-
Cúcuta, Cenabastos	6.000	7.000	6.500		=	Malambo (Atlántico), Carnes y carnes	15.300	15.300	15.300		=
Cúcuta, La Nueva Sexta	7.000	8.000	7.333		=	Manizales (Caldas)	14.000	15.000	14.333		=
Ibagué, Plaza La 21	6.000	7.200	6.800		-	Medellín, Central					
Manizales (Caldas)	8.000	8.000	8.000		-	Mayorista de Antioquia	15.500	17.960	17.053		=
Medellín, Central						Medellín, Plaza					
Mayorista de Antioquia	6.600	8.100	7.133		=	Minorista José María Villa	16.900	19.070	17.757		=
Medellín, Plaza						Montería (Córdoba)	12.000	14.000	13.000		=
Minorista José María Villa	8.000	10.390	8.963		=	Montería, Frigosinú	14.500	14.500	14.500		=
Pereira, La 41	10.000	10.000	10.000		=	Sincelejo (Sucre)	15.000	15.000	15.000		=
Tuluá (Valle del Cauca)	7.200	8.000	7.633		=	Valledupar, Mercado Nuevo	13.000	14.000	13.333		=
Carne de res, bola de brazo						Villavicencio, CAV	14.000	14.000	14.000		+
Barranquilla, Barranquillita	14.000	14.200	14.075		+	Carne de res, cadera					
Barranquilla, Granabastos	16.000	16.500	16.300		=	Barranquilla, Barranquillita	14.000	14.200	14.075		=
Bogotá, D. C., Paloquemao	13.000	14.000	13.533		+	Barranquilla, Granabastos	16.000	16.600	16.233		=
Bucaramanga, Frigoríficos	17.950	18.400	18.175		=	Bogotá, D. C., Frigorífico Ble Ltda.	14.000	14.500	14.283		-
Buenaventura (Valle del Cauca)	15.000	16.000	15.667		-	Bogotá, D. C., Frigorífico Guadalupe	14.000	14.500	14.250		-
Cali, Santa Helena	16.000	16.200	16.075		-	Bogotá, D. C., Paloquemao	15.000	16.000	15.333		+
Cartagena, Bazurto	14.500	15.000	14.625		=	Bucaramanga, Frigoríficos	18.880	19.000	18.940		=
Cúcuta, Cenabastos	12.000	13.000	12.333		+	Buenaventura (Valle del Cauca)	16.000	16.000	16.000		-
Cúcuta, La Nueva Sexta	11.000	12.000	11.667		=	Cali, Santa Helena	16.200	16.600	16.400		-
Ibagué, Frigorífico Carlima	16.000	16.000	16.000		=	Cartagena, Bazurto	14.500	15.000	14.625		=
Ibagué, Plaza La 21	13.000	15.900	14.425		=	Cúcuta, Cenabastos	12.000	13.000	12.333		=
Malambo (Atlántico), Carnes y carnes	15.700	15.700	15.700		=	Ibagué, Frigorífico Carlima	16.000	16.000	16.000		=
Manizales (Caldas)	13.000	14.000	13.333		=	Ibagué, Plaza La 21	14.000	15.900	14.675		=
Medellín, Central						Malambo (Atlántico), Carnes y carnes	16.100	16.100	16.100		=
Mayorista de Antioquia	15.500	17.960	17.053		=	Manizales (Caldas)	15.000	16.000	15.333		=
Montería (Córdoba)	14.000	14.600	14.300		=	Medellín, Central					
Montería, Frigosinú	12.600	12.600	12.600		=	Mayorista de Antioquia	15.500	17.960	17.053		=
Palmira (Valle del Cauca)	15.400	15.600	15.500		-	Medellín, Plaza					
Pasto, El Potrerillo	18.400	18.600	18.500		+	Minorista José María Villa	15.930	17.300	16.710		=
Pereira, La 41	16.000	16.000	16.000		+	Montería (Córdoba)	15.000	15.000	15.000		=
Popayán (Cauca)	15.000	15.000	15.000		+	Montería, Frigosinú	14.800	14.800	14.800		=
						Palmira (Valle del Cauca)	15.400	15.800	15.625		+

Cuadro 6. Mercados mayoristas. Precios de venta de carnes (continuación)
2017 (8 al 14 de julio)

Productos y mercados	Pesos por kilogramo				Tendencia	Productos y mercados	Pesos por kilogramo				Tendencia
	Mínimo	Máximo	Medio				Mínimo	Máximo	Medio		
Carne de res, cadera (continuación)						Carne de res, costilla (continuación)					
Pasto, El Potrerillo	18.300	18.500	18.400		+	Cartagena, Bazurto	7.000	7.000	7.000		=
Pereira, La 41	16.000	16.000	16.000		=	Cúcuta, Cenabastos	8.000	11.000	9.333		-
Popayán (Cauca)	15.000	16.000	15.667		=	Cúcuta, La Nueva Sexta	8.000	8.000	8.000		=
Sincelejo (Sucre)	15.000	15.000	15.000		=	Ibagué, Frigorífico Carlima	7.600	7.600	7.600		=
Tuluá (Valle del Cauca)	16.200	17.000	16.533		=	Ibagué, Plaza La 21	8.000	9.000	8.250		=
Valledupar, Mercado Nuevo	14.000	15.000	14.333		=	Malambo (Atlántico), Carnes y carnes	7.700	7.700	7.700		=
Villavicencio, CAV	14.000	14.000	14.000		+	Manizales (Caldas)	7.000	8.000	7.333		=
Carne de res, centro de pierna						Carne de res en canal					
Barranquilla, Barranquillita	12.000	12.100	12.050		+	Medellín, Central	8.500	11.940	10.047		=
Barranquilla, Granabastos	15.900	16.000	15.967		-	Mayorista de Antioquia	8.500	11.940	10.047		=
Bogotá, D. C., Frigorífico Ble Ltda.	14.000	14.500	14.283		=	Medellín, Plaza	6.400	10.000	7.800		=
Bogotá, D. C., Frigorífico Guadalupe	14.000	14.500	14.250		-	Minorista José María Villa	7.000	7.000	7.000		=
Bogotá, D. C., Paloquemao	15.000	16.000	15.333		+	Montería (Córdoba)	6.500	6.500	6.500		=
Bucaramanga, Frigoríficos	19.050	19.050	19.050		=	Montería, Frigosinú	8.500	8.700	8.600		=
Cartagena, Bazurto	14.500	15.000	14.625		=	Pasto, El Potrerillo	6.000	6.000	6.000		=
Cúcuta, Cenabastos	12.000	13.000	12.333		-	Pereira, La 41	7.000	7.400	7.133		+
Cúcuta, La Nueva Sexta	12.000	12.000	12.000		-	Popayán (Cauca)	8.000	8.500	8.167		-
Ibagué, Frigorífico Carlima	16.000	16.000	16.000		=	Valledupar, Mercado Nuevo	10.000	10.000	10.000		=
Ibagué, Plaza La 21	14.000	15.900	14.575		-	Villavicencio, CAV					=
Malambo (Atlántico), Carnes y carnes	16.100	16.100	16.100		=	Carne de res, falda					
Manizales (Caldas)	14.000	15.000	14.667		=	Barranquilla, Barranquillita	11.000	11.100	11.025		=
Medellín, Central						Barranquilla, Granabastos	14.000	14.500	14.267		-
Mayorista de Antioquia	15.500	17.960	17.053		=	Bogotá, D. C., Frigorífico Ble Ltda.	11.000	11.400	11.167		-
Medellín, Plaza						Bogotá, D. C., Frigorífico Guadalupe	11.000	12.000	11.500		=
Minorista José María Villa	16.900	20.000	18.067		-	Bogotá, D. C., Paloquemao	12.000	13.000	12.667		+
Montería (Córdoba)	15.000	15.000	15.000		=	Buenaventura (Valle del Cauca)	14.000	14.000	14.000		=
Montería, Frigosinú	14.800	14.800	14.800		=	Cali, Santa Helena	8.400	8.800	8.575		-
Pereira, La 41	16.000	16.000	16.000		=	Cartagena, Bazurto	11.000	11.500	11.125		-
Sincelejo (Sucre)	15.000	15.000	15.000		=	Cúcuta, Cenabastos	11.000	12.000	11.333		+
Valledupar, Mercado Nuevo	14.000	15.000	14.333		=	Cúcuta, La Nueva Sexta	10.000	11.000	10.333		--
Villavicencio, CAV	14.000	14.000	14.000		+	Ibagué, Frigorífico Carlima	12.000	12.000	12.000		=
Carne de res, chatas						Ibagué, Plaza La 21	12.000	13.500	12.825		=
Barranquilla, Barranquillita	15.000	15.300	15.150		=	Malambo (Atlántico), Carnes y carnes	12.500	12.500	12.500		=
Barranquilla, Granabastos	17.000	18.000	17.333		=	Manizales (Caldas)	9.000	9.000	9.000		=
Bogotá, D. C., Frigorífico Ble Ltda.	17.000	20.000	18.367		+	Medellín, Central					
Bogotá, D. C., Frigorífico Guadalupe	16.000	17.000	16.500		+	Mayorista de Antioquia	9.900	11.800	11.033		=
Bogotá, D. C., Paloquemao	18.000	18.000	18.000		+	Medellín, Plaza					
Bucaramanga, Frigoríficos	25.000	26.500	25.750		+	Minorista José María Villa	15.600	16.500	16.033		=
Cali, Santa Helena	16.400	16.700	16.550		+	Montería (Córdoba)	8.000	9.000	8.250		=
Cartagena, Bazurto	14.500	15.000	14.625		=	Montería, Frigosinú	11.500	11.500	11.500		=
Cúcuta, Cenabastos	14.000	15.000	14.667		-	Palmira (Valle del Cauca)	9.000	9.000	9.000		+
Cúcuta, La Nueva Sexta	13.000	15.000	14.000		-	Pasto, El Potrerillo	13.800	14.000	13.900		+
Ibagué, Frigorífico Carlima	24.000	24.000	24.000		=	Pereira, La 41	12.000	12.000	12.000		+
Ibagué, Plaza La 21	16.000	18.900	17.225		=	Popayán (Cauca)	10.600	10.800	10.733		=
Malambo (Atlántico), Carnes y carnes	17.500	17.500	17.500		=	Tuluá (Valle del Cauca)	9.000	10.000	9.333		=
Medellín, Central						Carne de res, lomo de brazo					
Mayorista de Antioquia	20.500	23.700	22.633		=	Bogotá, D. C., Paloquemao	13.600	14.000	13.867		+
Medellín, Plaza						Cúcuta, Cenabastos	11.000	12.000	11.667		=
Minorista José María Villa	20.000	26.220	23.407		=	Cúcuta, La Nueva Sexta	10.000	11.000	10.333		--
Montería (Córdoba)	14.000	15.000	14.500		=	Montería (Córdoba)	15.000	15.600	15.300		=
Montería, Frigosinú	16.000	16.000	16.000		=	Montería, Frigosinú	11.500	11.500	11.500		=
Palmira (Valle del Cauca)	17.000	17.000	17.000		=	Pasto, El Potrerillo	18.300	18.500	18.400		+
Pasto, El Potrerillo	19.800	20.000	19.900		+	Pereira, La 41	14.000	15.000	14.500		+
Pereira, La 41	18.000	18.000	18.000		++	Popayán (Cauca)	15.000	15.000	15.000		+
Popayán (Cauca)	16.000	16.400	16.133		+	Sincelejo (Sucre)	11.000	11.000	11.000		+
Sincelejo (Sucre)	15.000	15.000	15.000		=	Valledupar, Mercado Nuevo	14.000	15.000	14.333		=
Tuluá (Valle del Cauca)	18.600	19.000	18.867		=	Carne de res, lomo fino					
Valledupar, Mercado Nuevo	16.000	17.000	16.667		=	Barranquilla, Barranquillita	22.500	22.600	22.550		=
Villavicencio, CAV	15.000	15.000	15.000		+	Barranquilla, Granabastos	20.000	22.000	20.667		=
Carne de res, cogote						Bogotá, D. C., Frigorífico Ble Ltda.	22.000	25.500	23.417		+
Bogotá, D. C., Frigorífico Ble Ltda.	10.000	11.000	10.500		-	Bogotá, D. C., Frigorífico Guadalupe	22.000	23.000	22.438		+
Bogotá, D. C., Frigorífico Guadalupe	10.000	10.000	10.000		=	Bogotá, D. C., Paloquemao	23.000	24.000	23.533		+
Bogotá, D. C., Paloquemao	11.600	12.000	11.867		+	Bucaramanga, Frigoríficos	37.900	39.600	38.750		=
Bucaramanga, Frigoríficos	13.600	14.400	14.000		=	Buenaventura (Valle del Cauca)	18.000	20.000	19.333		+
Ibagué, Frigorífico Carlima	7.600	7.600	7.600		=	Cartagena, Bazurto	21.000	22.000	21.750		=
Ibagué, Plaza La 21	6.000	8.000	6.975		-	Cúcuta, Cenabastos	15.000	17.000	16.000		+
Manizales (Caldas)	8.000	9.000	8.667		-	Cúcuta, La Nueva Sexta	13.000	15.000	14.333		+
Montería (Córdoba)	12.000	12.000	12.000		=	Ibagué, Plaza La 21	19.000	22.000	20.500		-
Montería, Frigosinú	11.500	11.500	11.500		=	Malambo (Atlántico), Carnes y carnes	24.100	24.100	24.100		=
Pereira, La 41	12.000	12.000	12.000		=	Manizales (Caldas)	16.000	16.000	16.000		=
Carne de res, costilla						Medellín, Central					
Barranquilla, Barranquillita	6.000	6.100	6.025		-	Mayorista de Antioquia	26.500	33.980	30.393		=
Bogotá, D. C., Frigorífico Ble Ltda.	9.000	9.600	9.267		-						
Bogotá, D. C., Frigorífico Guadalupe	9.000	10.000	9.500		-						
Bogotá, D. C., Paloquemao	12.000	12.000	12.000		+						
Bucaramanga, Frigoríficos	16.400	17.800	17.100		=						
Buenaventura (Valle del Cauca)	10.000	10.000	10.000		=						
Cali, Santa Helena	7.500	7.800	7.650		=						

Cuadro 6. Mercados mayoristas. Precios de venta de carnes (continuación)
2017 (8 al 14 de julio)

Productos y mercados	Pesos por kilogramo				Tendencia	Productos y mercados	Pesos por kilogramo				Tendencia
	Mínimo	Máximo	Medio	Precios			Mínimo	Máximo	Medio	Precios	
Carne de res, punta de anca (continuación)						Pechuga de pollo (continuación)					
Popayán (Cauca)	15.500	15.800	15.700		-	Florencia (Cauquetá)	9.000	9.000	9.000		=
Sincelejo (Sucre)	15.000	15.000	15.000		=	Ibagué, Frigorífico Carlina	9.000	9.000	9.000		=
Tuluá (Valle del Cauca)	18.000	18.500	18.250		=	Ibagué, Plaza La 21	7.400	8.000	7.667		+
Valledupar, Mercado Nuevo	16.000	17.000	16.333		=	Manizales (Caldas)	6.800	8.400	7.667		+
Villavicencio, CAV	14.000	14.000	14.000		+	Medellín, Central					
						Mayorista de Antioquia	7.500	9.200	8.233		+
Carne de res, sobrebarriga						Medellín, Plaza					
Barranquilla, Barranquillita	11.500	11.600	11.550		-	Minorista José María Villa	6.600	7.000	6.800		=
Barranquilla, Granabastos	13.000	14.000	13.667		=	Montería (Córdoba)	6.600	6.800	6.733		+
Bogotá, D. C., Frigorífico Ble Ltda.	12.400	12.500	12.433		+	Neiva, Surabastos	6.600	7.000	6.733		-
Bogotá, D. C., Frigorífico Guadalupe	11.800	12.000	11.950		+	Palmira (Valle del Cauca)	7.600	7.800	7.650		=
Bogotá, D. C., Paloquemao	13.600	14.000	13.867		+	Pasto, El Potrerillo	11.600	12.000	11.800		=
Bucaramanga, Frigoríficos	15.700	15.700	15.700		=	Popayán (Cauca)	7.800	8.000	7.933		-
Buenaventura (Valle del Cauca)	14.000	15.000	14.667		+	Santa Marta (Magdalena)	6.000	6.800	6.333		=
Cali, Santa Helena	14.600	15.000	14.775		+	Sincelejo (Sucre)	7.600	7.600	7.600		=
Cartagena, Bazurto	11.000	11.500	11.125		+	Tuluá (Valle del Cauca)	8.800	9.400	9.000		+
Cúcuta, Cenabastos	12.000	12.000	12.000		=	Valledupar, Mercado Nuevo	5.600	5.900	5.767		-
Cúcuta, La Nueva Sexta	11.000	12.000	11.667		-	Villavicencio, CAV	7.200	7.600	7.400		+
Florencia (Cauquetá)	13.000	13.000	13.000		=						
Ibagué, Frigorífico Carlina	11.500	11.500	11.500		=	Pierna perril con rabadilla					
Ibagué, Plaza La 21	11.900	13.000	12.425		+	Arauca (Arauca)	5.100	5.300	5.200		-
Malambo (Atlántico), Carnes y carnes	12.400	12.400	12.400		=	Armenia, Mercar	4.800	5.200	5.000		+
Manizales (Caldas)	12.000	13.000	12.333		=	Barranquilla, Barranquillita	3.800	4.000	3.925		++
Medellín, Central						Barranquilla, Granabastos	3.600	3.900	3.750		-
Mayorista de Antioquia	13.200	14.500	13.733		=	Bogotá, D. C., Plaza Las Flores	4.400	5.200	4.650		-
Medellín, Plaza						Bucaramanga, Frigoríficos	4.900	5.100	4.983		=
Minorista José María Villa	13.800	14.500	14.050		+	Buenaventura (Valle del Cauca)	4.400	4.600	4.467		+
Montería (Córdoba)	13.000	13.000	13.000		=	Cali, Galería Alameda	4.580	4.900	4.720		++
Montería, Frigosinú	11.800	11.800	11.800		=	Cali, Santa Helena	4.000	4.400	4.300		=
Neiva, Surabastos	10.000	10.000	10.000		=	Cartagena, Bazurto	3.500	3.900	3.700		=
Palmira (Valle del Cauca)	13.000	13.500	13.250		+	Cúcuta, Cenabastos	4.000	4.400	4.233		+
Pasto, El Potrerillo	15.000	15.200	15.100		+	Florencia (Cauquetá)	6.000	6.000	6.000		=
Pereira, La 41	14.000	14.000	14.000		=	Ibagué, Plaza La 21	5.600	5.800	5.667		+
Popayán (Cauca)	13.500	13.500	13.500		=	Medellín, Central					
Sincelejo (Sucre)	11.000	11.000	11.000		=	Mayorista de Antioquia	4.500	4.650	4.583		-
Tuluá (Valle del Cauca)	14.600	15.000	14.800		=	Medellín, Plaza					
Valledupar, Mercado Nuevo	12.000	13.000	12.333		=	Minorista José María Villa	4.400	4.600	4.533		+
Villavicencio, CAV	12.000	12.500	12.125		+	Montería (Córdoba)	4.300	4.500	4.367		=
						Neiva, Surabastos	5.000	5.400	5.200		=
Menudencias de pollo						Palmira (Valle del Cauca)	4.400	4.600	4.450		-
Armenia, Mercar	4.400	4.600	4.500		+	Pasto, El Potrerillo	7.600	8.000	7.800		=
Bogotá, D. C., Frigorífico Guadalupe	900	1.000	950		n.d.	Santa Marta (Magdalena)	3.800	4.000	3.900		-
Florencia (Cauquetá)	2.400	2.400	2.400		=	Sincelejo (Sucre)	4.400	4.400	4.400		=
Ibagué, Plaza La 21	1.000	1.000	1.000		-	Tuluá (Valle del Cauca)	5.300	5.600	5.433		=
Montería (Córdoba)	2.000	2.100	2.033		-	Valledupar, Mercado Nuevo	3.800	4.000	3.900		-
Neiva, Surabastos	1.300	1.400	1.367		+	Villavicencio, CAV	5.400	5.400	5.400		=
Pasto, El Potrerillo	1.000	1.000	1.000		=						
Popayán (Cauca)	1.400	1.400	1.400		=	Pierna perril sin rabadilla					
Villavicencio, CAV	1.300	1.400	1.375		+	Arauca (Arauca)	5.100	5.300	5.200		n.d.
						Bogotá, D. C., Corabastos	5.600	6.600	6.133		=
Muslos de pollo con rabadilla						Bogotá, D. C., Frigorífico Ble Ltda.	7.200	7.400	7.300		-
Medellín, Plaza						Bogotá, D. C., Frigorífico Guadalupe	5.800	6.400	6.113		-
Minorista José María Villa	4.600	5.000	4.800		+	Bogotá, D. C., Paloquemao	7.000	8.000	7.533		-
						Bogotá, D. C., Plaza Las Flores	5.600	5.800	5.700		-
Muslos de pollo sin rabadilla						Bucaramanga, Frigoríficos	6.700	6.800	6.733		=
Arauca (Arauca)	5.700	5.900	5.800		-						
Bogotá, D. C., Corabastos	5.600	6.600	6.133		+	Piernas de pollo					
Bogotá, D. C., Frigorífico Ble Ltda.	6.700	7.400	7.033		+	Armenia, Mercar	5.900	6.000	5.967		-
Bogotá, D. C., Frigorífico Guadalupe	5.800	6.400	6.075		-	Bogotá, D. C., Corabastos	6.800	7.400	7.067		+
Bogotá, D. C., Paloquemao	6.800	7.000	6.933		+	Bogotá, D. C., Frigorífico Ble Ltda.	8.000	8.600	8.267		+
Bogotá, D. C., Plaza Las Flores	4.400	5.000	4.700		+	Bogotá, D. C., Frigorífico Guadalupe	6.800	7.000	6.950		+
Bucaramanga, Frigoríficos	7.400	7.600	7.467		=	Bogotá, D. C., Paloquemao	7.200	8.000	7.600		-
Medellín, Central						Bogotá, D. C., Plaza Las Flores	5.200	6.000	5.583		-
Mayorista de Antioquia	6.300	8.300	7.117		-	Bucaramanga, Frigoríficos	7.500	7.700	7.567		=
						Cali, Santa Helena	5.400	5.800	5.650		+
Pechuga de pollo						Cartagena, Bazurto	6.700	6.800	6.750		=
Arauca (Arauca)	7.000	7.200	7.067		=	Cúcuta, Cenabastos	5.500	6.400	5.950		+
Armenia, Mercar	8.000	8.400	8.200		=	Manizales (Caldas)	5.500	6.000	5.833		+
Barranquilla, Barranquillita	6.000	6.200	6.075		-	Medellín, Central					
Barranquilla, Granabastos	6.000	6.300	6.150		=	Mayorista de Antioquia	6.300	7.700	7.100		+
Bogotá, D. C., Corabastos	7.600	7.600	7.600		+	Medellín, Plaza					
Bogotá, D. C., Frigorífico Ble Ltda.	8.000	8.300	8.167		-	Minorista José María Villa	4.600	5.000	4.800		=
Bogotá, D. C., Frigorífico Guadalupe	7.000	8.000	7.525		-	Palmira (Valle del Cauca)	5.600	5.800	5.650		-
Bogotá, D. C., Paloquemao	8.600	9.000	8.733		-	Pasto, El Potrerillo	7.800	8.600	8.133		=
Bogotá, D. C., Plaza Las Flores	6.000	6.800	6.533		-	Popayán (Cauca)	5.600	5.600	5.600		-
Bucaramanga, Frigoríficos	8.200	9.100	8.667		-	Tuluá (Valle del Cauca)	6.400	6.800	6.533		=
Buenaventura (Valle del Cauca)	7.500	8.000	7.700		+	Valledupar, Mercado Nuevo	6.600	7.000	6.800		=
Cali, Galería Alameda	7.200	7.600	7.450		-						
Cali, Santa Helena	7.400	7.600	7.550		=	Pollo entero congelado sin vísceras					
Cartagena, Bazurto	6.300	6.400	6.375		+	Arauca (Arauca)	6.800	6.800	6.800		=
Cúcuta, Cenabastos	5.700	6.500	5.967		-	Barranquilla, Barranquillita	4.100	4.300	4.200		-


**Cuadro 6. Mercados mayoristas. Precios de venta de carnes (conclusión)
2017 (8 al 14 de julio)**

Productos y mercados	Pesos por kilogramo				Tendencia	Productos y mercados	Pesos por kilogramo				Tendencia		
	Mínimo	Máximo	Medio				Mínimo	Máximo	Medio				
Pollo entero congelado sin vísceras (continuación)						Pollo entero fresco sin vísceras (continuación)							
Barranquilla, Granabastos	4.000	4.300	4.100	=	Bogotá, D. C., Corabastos	5.600	6.600	6.133	=				
Bucaramanga, Frigoríficos	6.400	6.400	6.400	=	Bogotá, D. C., Frigorífico Ble Ltda.	5.800	6.400	6.067	-				
Cali, Galería Alameda	6.000	6.000	6.000	=	Bogotá, D. C., Frigorífico Guadalupe	5.600	5.800	5.700	+				
Cali, Santa Helena	5.600	5.800	5.700	=	Bogotá, D. C., Paloquemao	6.000	7.000	6.467	+				
Cartagena, Bazurto	4.200	4.300	4.250	=	Bogotá, D. C., Plaza Las Flores	5.400	5.600	5.517	-				
Medellín, Central					Bucaramanga, Frigoríficos	6.100	6.400	6.250	=				
Mayorista de Antioquia	5.200	6.550	5.650	+	Cúcuta, Cenabastos	5.100	5.400	5.250	+				
Medellín, Plaza					Ibagué, Frigorífico Carlina	6.400	6.400	6.400	=				
Minorista José María Villa	5.000	5.200	5.067	=	Ibagué, Plaza La 21	6.000	6.600	6.200	+				
Montería (Córdoba)	5.000	5.100	5.033	=	Palmira (Valle del Cauca)	5.600	5.800	5.700	=				
Pasto, El Potrillo	7.600	8.000	7.800	=	Pasto, El Potrillo	7.600	8.200	7.867	-				
Popayán (Cauca)	5.600	5.800	5.733	-	Sincelejo (Sucre)	5.200	5.400	5.350	=				
Santa Marta (Magdalena)	4.000	4.400	4.200	+	Tuluá (Valle del Cauca)	6.400	7.000	6.700	-				
Valledupar, Mercado Nuevo	4.400	4.600	4.500	-	Villavicencio, CAV	5.400	5.800	5.700	-				
Pollo entero fresco con vísceras					Rabadillas de pollo								
Ibagué, Plaza La 21	5.400	5.800	5.600	+	Armenia, Mercar	1.700	1.700	1.700	=				
Pollo entero fresco sin vísceras					Bucaramanga, Frigoríficos	2.300	2.500	2.400	=				
Armenia, Mercar	5.700	6.000	5.900	=	Manizales (Caldas)	1.500	2.000	1.750	=				
					Montería (Córdoba)	2.200	2.300	2.250	+				

Tendencias:
 (---) Variación mayor al -20 %
 (--) Variación entre -10 % y -20 %
 (-) Variación entre 0 % y -10 %

(=) Variación igual a 0 %
 (+) Variación entre 0 % y 10 %
 (+ +) Variación entre 10 % y 20 %
 (+++) Variación mayor al 20 %
 (n.d.) No determinado

**Cuadro 7. Mercados mayoristas. Precios de venta de pescados
2017 (8 al 14 de julio)**

Productos y mercados	Pesos por kilogramo				Tendencia	Productos y mercados	Pesos por kilogramo				Tendencia		
	Mínimo	Máximo	Medio				Mínimo	Máximo	Medio				
Almejas con concha						Basa, filete congelado importado (continuación)							
Cali, Galería Alameda	7.800	8.500	8.150	+	Bogotá, D. C., Paloquemao	8.500	9.000	8.667	-				
Cali, Santa Helena	7.000	7.600	7.375	=	Bogotá, D. C., Plaza Las Flores	6.500	6.500	6.500	=				
Medellín, Central					Bucaramanga, Centroabastos	6.500	7.000	6.708	-				
Mayorista de Antioquia	6.000	7.900	6.633	=	Cali, Galería Alameda	8.000	9.000	8.375	-				
Almejas sin concha					Cali, Santa Helena	7.000	8.000	7.625	-				
Cali, Galería Alameda	16.000	16.800	16.500	=	Cúcuta, La Nueva Sexta	7.000	7.000	7.000	=				
Cali, Santa Helena	11.300	12.000	11.600	+	Medellín, Central								
Medellín, Central					Mayorista de Antioquia	8.100	9.600	8.500	-				
Mayorista de Antioquia	16.000	17.500	16.833	=	Palmira (Valle del Cauca)	8.000	8.000	8.000	=				
Palmira (Valle del Cauca)	12.000	12.500	12.125	-	Blanquillo entero fresco								
Bagre rayado en postas congelado					Bucaramanga, Centroabastos	12.000	12.000	12.000	=				
Armenia, Mercar	19.000	20.000	19.500	-	Montería (Córdoba)	12.000	13.000	12.625	+				
Bogotá, D. C., Paloquemao	17.000	17.600	17.200	=	Valledupar, Mercado Nuevo	12.000	12.000	12.000	=				
Manizales (Caldas)	20.000	20.000	20.000	=	Bocachico criollo fresco								
Tunja, Complejo de Servicios del Sur	16.000	17.000	16.500	=	Arauca (Arauca)	7.820	7.820	7.820	=				
Villavicencio, CAV	16.000	16.000	16.000	-	Bogotá, D. C., Plaza Las Flores	9.600	10.400	10.100	+				
Bagre rayado entero congelado					Cúcuta, La Nueva Sexta	8.000	8.000	8.000	n.d.				
Bogotá, D. C., Plaza Las Flores	12.400	12.800	12.733	-	Montería (Córdoba)	16.000	16.000	16.000	+				
Cali, Galería Alameda	20.000	23.000	21.500	+	Neiva, Surabastos	20.000	20.000	20.000	++				
Cali, Santa Helena	14.500	15.000	14.700	-	Valledupar, Mercado Nuevo	14.000	14.000	14.000	--				
Palmira (Valle del Cauca)	18.500	19.000	18.875	-	Bocachico importado congelado								
Pereira, Mercasa	21.000	21.500	21.250	=	Armenia, Mercar	8.000	9.000	8.500	-				
Popayán (Cauca)	15.000	15.000	15.000	+	Barranquilla, Barranquillita	8.800	9.000	8.925	=				
Bagre rayado entero fresco					Bogotá, D. C., Plaza Las Flores	7.440	7.500	7.470	=				
Arauca (Arauca)	8.500	8.500	8.500	=	Cali, Galería Alameda	11.400	11.700	11.550	-				
Bogotá, D. C., Paloquemao	17.000	17.600	17.200	-	Cali, Santa Helena	7.000	7.500	7.275	-				
Bogotá, D. C., Plaza Las Flores	11.200	12.000	11.600	n.d.	Cartagena, Bazurto	7.400	7.500	7.450	=				
Bucaramanga, Centroabastos	16.000	16.000	16.000	=	Cúcuta, La Nueva Sexta	8.000	8.000	8.000	-				
Cúcuta, La Nueva Sexta	11.000	12.000	11.500	n.d.	Manizales (Caldas)	8.000	12.000	9.333	=				
Florencia (Caquetá)	15.000	15.000	15.000	=	Medellín, Central								
Ibagué, Plaza La 21	12.800	13.600	13.200	-	Mayorista de Antioquia	8.000	10.000	8.733	=				
Montería (Córdoba)	13.000	13.000	13.000	=	Montería (Córdoba)	9.500	10.000	9.875	+				
Neiva, Surabastos	16.000	17.000	16.333	+	Palmira (Valle del Cauca)	7.000	8.000	7.500	-				
Villavicencio, CAV	14.000	14.000	14.000	n.d.	Popayán (Cauca)	7.800	7.800	7.800	+				
Basa, filete congelado importado					Santa Marta (Magdalena)	7.250	8.500	7.875	+				
Bogotá, D. C., Corabastos	7.500	8.000	7.833	-	Sincelejo (Sucre)	7.500	7.500	7.500	=				
					Tuluá (Valle del Cauca)	9.000	10.000	9.500	=				
					Valledupar, Mercado Nuevo	7.500	7.500	7.500	=				

Cuadro 7. Mercados mayoristas. Precios de venta de pescados (continuación)
2017 (8 al 14 de julio)

Productos y mercados	Pesos por kilogramo				Tendencia	Productos y mercados	Pesos por kilogramo				Tendencia			
	Mínimo	Máximo	Medio				Mínimo	Máximo	Medio					
Cachama de cultivo fresca						Merluza, filete nacional								
Arauca (Arauca)	7.000	7.000	7.000	=	Bogotá, D. C., Corabastos	30.000	32.000	30.500	+	Bogotá, D. C., Paloquemao	34.000	35.000	34.333	+
Bogotá, D. C., Plaza Las Flores	4.800	5.200	5.067	-	Cali, Santa Helena	26.000	28.000	27.000	=					
Bucaramanga, Centroabastos	6.400	6.400	6.400	-	Mojarra lora entera congelada									
Cúcuta, La Nueva Sexta	5.500	6.000	5.875	-	Armenia, Mercar	12.000	13.000	12.500	-					
Ibagué, Plaza La 21	5.600	6.400	6.000	=	Barranquilla, Barranquillita	5.600	5.800	5.700	-					
Montería (Córdoba)	8.000	8.500	8.250	=	Mojarra lora entera fresca									
Sincelejo (Sucre)	6.000	6.000	6.000	=	Barranquilla, Barranquillita	5.900	6.200	6.025	-					
Villavicencio, CAV	7.000	8.000	7.750	=	Cartagena, Bazurto	7.500	7.800	7.650	=					
Yopal (Casanares)	6.000	6.500	6.167	n.d.	Montería (Córdoba)	8.000	8.000	8.000	=					
					Sincelejo (Sucre)	7.000	7.000	7.000	=					
					Valledupar, Mercado Nuevo	8.000	8.000	8.000	=					
Calamar anillos					Nicuro fresco									
Bogotá, D. C., Corabastos	20.000	21.000	20.250	+	Bogotá, D. C., Plaza Las Flores	5.600	6.400	6.067	+					
Bogotá, D. C., Paloquemao	25.000	26.000	25.667	+	Florencia (Caquetá)	10.000	10.000	10.000	=					
Cali, Galería Alameda	20.000	22.000	21.000	=	Palmitos de mar									
Cali, Santa Helena	21.000	23.000	22.000	=	Bogotá, D. C., Corabastos	10.000	10.000	10.000	=					
Medellín, Central					Bogotá, D. C., Paloquemao	11.000	12.000	11.667	+					
Mayorista de Antioquia	23.500	26.000	24.833	=	Medellín, Central									
Tuluá (Valle del Cauca)	14.000	15.000	14.500	=	Mayorista de Antioquia	9.600	12.400	11.333	=					
Calamar blanco entero					Pargo rojo entero congelado									
Bogotá, D. C., Corabastos	8.000	8.200	8.050	-	Bogotá, D. C., Corabastos	20.000	22.000	20.750	-					
Bogotá, D. C., Paloquemao	9.000	9.600	9.200	-	Cali, Galería Alameda	19.000	19.800	19.450	-					
Bogotá, D. C., Plaza Las Flores	7.000	8.000	7.750	=	Cali, Santa Helena	15.500	15.800	15.650	+					
Cali, Galería Alameda	7.500	7.800	7.650	=	Medellín, Central									
Cali, Santa Helena	7.500	7.900	7.675	-	Mayorista de Antioquia	25.000	30.000	26.750	+					
Palmira (Valle del Cauca)	7.000	7.500	7.375	-	Palmira (Valle del Cauca)	15.000	15.500	15.375	-					
Tuluá (Valle del Cauca)	8.600	9.000	8.800	-	Tuluá (Valle del Cauca)	17.000	18.000	17.500	=					
Calamar morado entero					Pargo rojo entero fresco									
Bogotá, D. C., Corabastos	12.500	13.500	13.000	=	Cartagena, Bazurto	20.000	20.000	20.000	=					
Bogotá, D. C., Paloquemao	16.000	16.000	16.000	=	Santa Marta (Magdalena)	16.000	20.000	17.000	-					
Cali, Galería Alameda	12.500	12.800	12.650	+	Valledupar, Mercado Nuevo	18.000	20.000	19.000	=					
Cali, Santa Helena	12.500	13.500	12.850	+	Pargo rojo platero									
Tuluá (Valle del Cauca)	14.000	15.000	14.500	=	Buenaventura (Valle del Cauca)	18.000	18.000	18.000	++					
Camarón tigre precocido seco					Cartagena, Bazurto	22.000	22.000	22.000	=					
Bogotá, D. C., Paloquemao	35.000	36.000	35.667	+	Popayán (Cauca)	16.200	16.400	16.267	+					
Cali, Galería Alameda	29.000	30.000	29.667	+	Santa Marta (Magdalena)	16.000	20.000	17.000	-					
Cali, Santa Helena	29.000	31.000	30.000	+	Pescado cabezas									
Medellín, Central					Armenia, Mercar	3.000	3.200	3.100	-					
Mayorista de Antioquia	34.000	37.000	35.000	=	Bogotá, D. C., Paloquemao	7.600	8.000	7.867	+					
Popayán (Cauca)	30.000	32.000	30.667	+	Cali, Galería Alameda	5.000	5.000	5.000	=					
Tuluá (Valle del Cauca)	30.000	32.000	31.000	=	Cali, Santa Helena	6.000	6.000	6.000	=					
Camarón titi precocido seco					Palmira (Valle del Cauca)	5.500	6.000	5.875	-					
Armenia, Mercar	32.000	33.000	32.500	=	Pereira, Mercasa	2.400	2.500	2.450	=					
Bogotá, D. C., Corabastos	26.500	28.000	27.250	-	Popayán (Cauca)	5.000	5.000	5.000	=					
Bogotá, D. C., Paloquemao	27.500	29.500	28.500	+	Santa Marta (Magdalena)	3.000	4.000	3.750	+					
Pereira, Mercasa	14.500	15.800	15.150	+	Róbalo, filete congelado									
Popayán (Cauca)	18.600	19.000	18.867	+	Armenia, Mercar	13.000	14.000	13.500	=					
Capaz Magdalena fresco					Manizales (Caldas)	11.500	11.800	11.650	=					
Tunja, Complejo					Salmón, filete congelado									
de Servicios del Sur	12.000	12.000	12.000	=	Armenia, Mercar	40.000	44.000	42.000	-					
Cazuela de mariscos (paquete)					Bogotá, D. C., Corabastos	34.000	36.000	35.333	-					
Bogotá, D. C., Corabastos	9.000	9.500	9.250	+	Bogotá, D. C., Paloquemao	40.000	40.000	40.000	-					
Bogotá, D. C., Paloquemao	10.000	11.000	10.667	-	Cali, Galería Alameda	37.000	40.000	38.500	+					
Medellín, Central					Cali, Santa Helena	37.000	40.000	38.500	=					
Mayorista de Antioquia	14.000	20.000	17.333	=	Medellín, Central									
Corvina, filete congelado nacional					Mayorista de Antioquia	39.000	42.000	40.250	+					
Buenaventura (Valle del Cauca)	28.000	30.000	28.667	+	Palmira (Valle del Cauca)	37.500	40.000	38.250	-					
Cali, Galería Alameda	36.000	39.000	37.500	+	Popayán (Cauca)	38.000	39.000	38.667	-					
Cali, Santa Helena	30.200	32.000	31.067	=	Sierra entera congelada									
Langostino U12					Armenia, Mercar	14.000	16.000	15.000	=					
Bogotá, D. C., Paloquemao	68.000	72.000	69.333	n.d.	Bogotá, D. C., Corabastos	13.000	14.500	13.750	+					
Langostino 16-20					Bogotá, D. C., Plaza Las Flores	10.000	12.000	11.333	+					
Bogotá, D. C., Corabastos	60.000	60.000	60.000	+	Buenaventura (Valle del Cauca)	10.000	12.000	10.667	+					
Buenaventura (Valle del Cauca)	44.000	45.000	44.667	-	Cali, Galería Alameda	14.500	15.000	14.725	-					
Medellín, Central					Cali, Santa Helena	9.500	9.800	9.650	+					
Mayorista de Antioquia	62.000	70.000	67.500	=	Cartagena, Bazurto	15.000	15.500	15.125	=					
Merluza, filete importado					Medellín, Central									
Armenia, Mercar	11.600	13.000	12.300	+	Mayorista de Antioquia	13.500	16.000	14.500	=					
Cali, Galería Alameda	13.000	14.000	13.425	-	Palmira (Valle del Cauca)	13.000	13.500	13.375	-					
Cali, Santa Helena	9.400	9.800	9.600	-	Santa Marta (Magdalena)	20.000	22.000	20.500	+					
Medellín, Central														
Mayorista de Antioquia	10.400	14.000	12.100	=										


**Cuadro 7. Mercados mayoristas. Precios de venta de pescados (conclusión)
2017 (8 al 14 de julio)**

Productos y mercados	Pesos por kilogramo				Tendencia	Productos y mercados	Pesos por kilogramo				Tendencia
	Mínimo	Máximo	Medio	Precios			Mínimo	Máximo	Medio	Precios	
Tilapia, filete congelado						Tilapia roja entera fresca (continuación)					
Bogotá, D. C., Corabastos	13.800	15.000	14.575		+	Florencia (Caquetá)	8.000	8.000	8.000		=
Cali, Galería Alameda	15.500	16.000	15.700		-	Ibagué, Plaza La 21	8.800	9.200	8.933		=
Cali, Santa Helena	13.000	13.500	13.275		+	Neiva, Surabastos	10.000	10.000	10.000		=
Medellín, Central						Tunja, Complejo de Servicios del Sur	11.000	12.000	11.333		-
Mayorista de Antioquia	14.500	16.000	15.625		=	Valledupar, Mercado Nuevo	10.000	10.000	10.000		-
Palmira (Valle del Cauca)	13.500	14.000	13.750		+	Villavicencio, CAV	9.000	10.000	9.750		-
Popayán (Cauca)	13.400	13.800	13.600		+	Yopal (Casanare)	9.000	9.000	9.000		n.d.
Tuluá (Valle del Cauca)	14.000	14.000	14.000		=						
Tilapia, lomitos						Toyo blanco, filete congelado					
Medellín, Central						Bogotá, D. C., Corabastos	12.000	13.000	12.625		+
Mayorista de Antioquia	6.000	8.000	7.267		+	Cali, Galería Alameda	12.000	13.000	12.525		+
Tilapia roja entera congelada						Cali, Santa Helena	9.300	9.600	9.450		+
Barranquilla, Barranquillita	7.200	7.300	7.225		=	Palmira (Valle del Cauca)	10.000	10.500	10.375		+
Cali, Galería Alameda	12.300	13.000	12.550		+	Popayán (Cauca)	9.400	9.600	9.533		-
Cali, Santa Helena	12.000	12.700	12.400		+	Tuluá (Valle del Cauca)	11.000	12.000	11.500		=
Medellín, Central						Trucha en corte mariposa					
Mayorista de Antioquia	12.000	12.000	12.000		=	Armenia, Mercar	15.000	15.600	15.300		+
Palmira (Valle del Cauca)	10.000	11.000	10.625		=	Bogotá, D. C., Corabastos	13.000	14.000	13.575		-
Pasto, El Potrerillo	9.000	10.000	9.500		=	Bogotá, D. C., Paloquemao	14.000	15.000	14.333		+
Popayán (Cauca)	12.400	12.600	12.467		+	Bogotá, D. C., Plaza Las Flores	13.000	14.000	13.375		+
Santa Marta (Magdalena)	11.000	12.000	11.500		+	Cali, Galería Alameda	14.500	15.000	14.700		=
Tuluá (Valle del Cauca)	11.000	13.000	12.000		=	Cali, Santa Helena	14.500	15.000	14.825		+
Tilapia roja entera fresca						Manizales (Caldas)	14.500	16.000	15.167		+
Barranquilla, Barranquillita	8.000	8.200	8.050		=	Palmira (Valle del Cauca)	13.000	14.000	13.375		-
Bogotá, D. C., Paloquemao	11.600	12.000	11.867		+	Pereira, Mercasa	13.500	14.200	13.850		=
Bogotá, D. C., Plaza Las Flores	9.200	9.600	9.400		+	Popayán (Cauca)	14.000	14.400	14.200		+
Bucaramanga, Centroabastos	9.600	10.000	9.800		+	Trucha entera fresca					
Cartagena, Bazurto	8.500	9.000	8.750		=	Florencia (Caquetá)	18.000	18.000	18.000		=
Cúcuta, La Nueva Sexta	9.000	9.000	9.000		=	Pasto, El Potrerillo	11.000	12.000	11.500		=

Tendencias:
 (---) Variación mayor al -20 %
 (--) Variación entre -10 % y -20 %
 (-) Variación entre 0 % y -10 %
 (=) Variación igual a 0 %
 (+) Variación entre 0 % y 10 %
 (++) Variación entre 10 % y 20 %
 (+++) Variación mayor al 20 %
 (n.d.) No determinado

**Cuadro 8. Mercados mayoristas. Precios de venta de productos procesados
2017 (8 al 14 de julio)**

Productos y mercados	Pesos por kilogramo				Tendencia	Productos y mercados	Pesos por kilogramo				Tendencia
	Mínimo	Máximo	Medio	Precios			Mínimo	Máximo	Medio	Precios	
Aceite girasol						Aceite vegetal mezcla (continuación)					
Barranquilla, Barranquillita	9.000	9.092	9.056		-	Manizales (Caldas)	4.583	5.546	5.024		-
Barranquilla, Granabastos	9.017	9.208	9.125		-	Medellín, Central					
Cartagena, Bazurto	6.500	6.500	6.500		=	Mayorista de Antioquia	4.567	4.717	4.633		-
Medellín, Central						Medellín, Plaza					
Mayorista de Antioquia	8.300	8.750	8.606		-	Minorista José María Villa	4.833	5.333	5.111		=
Montería (Córdoba)	6.500	6.667	6.583		=	Montería (Córdoba)	4.250	4.417	4.333		=
Pereira, Mercasa	8.760	9.500	9.130		=	Neiva, Surabastos	4.583	5.833	4.958		+
Santa Marta (Magdalena)	10.778	11.111	10.944		=	Palmira (Valle del Cauca)	4.800	5.708	5.249		+
Sincelejo (Sucre)	6.458	6.542	6.504		=	Pamplona (Norte de Santander)	4.444	4.444	4.444		+
Valledupar, Mercado Nuevo	8.667	8.750	8.722		=	Pasto, El Potrerillo	4.167	4.417	4.292		+
Aceite soya						Popayán (Cauca)	4.075	4.200	4.114		+
Cartago (Valle del Cauca)	4.992	5.500	5.289		=	Santa Marta (Magdalena)	5.000	5.300	5.179		-
Aceite vegetal mezcla						Sincelejo (Sucre)	3.917	4.167	4.019		+
Arauca (Arauca)	4.537	4.630	4.568		=	Tuluá (Valle del Cauca)	4.500	5.250	4.861		+
Armenia, Mercar	5.088	5.292	5.182		-	Valledupar, Mercado Nuevo	4.833	5.250	5.028		=
Barranquilla, Barranquillita	4.449	4.583	4.516		-	Villavicencio, CAV	5.683	6.792	6.256		-
Barranquilla, Granabastos	4.542	4.675	4.607		+	Arveja enlatada					
Bogotá, D. C., Corabastos	4.642	5.167	4.910		+	Barranquilla, Barranquillita	5.739	5.780	5.763		-
Bucaramanga, Centroabastos	4.273	5.227	4.668		-	Medellín, Central					
Bucaramanga, Mercados del centro	4.648	5.500	5.079		-	Mayorista de Antioquia	6.078	6.609	6.333		+
Buenaventura (Valle del Cauca)	5.017	5.833	5.457		-	Medellín, Plaza					
Cali, La Floresta	5.417	6.167	5.778		=	Minorista José María Villa	8.000	8.611	8.252		-
Cali, Santa Helena	5.300	5.833	5.583		=	Santa Marta (Magdalena)	5.780	6.855	6.263		=
Cali, Siloé	6.167	6.500	6.333		=	Valledupar, Mercado Nuevo	8.333	8.611	8.426		=
Cartagena, Bazurto	4.417	4.583	4.542		=	Avena en hojuelas					
Cartago (Valle del Cauca)	4.433	4.750	4.607		=	Arauca (Arauca)	7.533	7.533	7.533		=
Cúcuta, Cenabastos	3.704	4.630	4.306		+	Armenia, Mercar	7.208	7.250	7.229		=
Cúcuta, La Nueva Sexta	3.889	4.352	4.198		+	Barranquilla, Barranquillita	6.927	6.979	6.958		=
Florencia (Caquetá)	4.650	5.083	4.849		+	Barranquilla, Granabastos	6.833	7.283	6.998		-
Ibagué, Plaza La 21	4.375	4.542	4.444		+						


**Cuadro 8. Mercados mayoristas. Precios de venta de productos procesados (continuación)
2017 (8 al 14 de julio)**

Productos y mercados	Pesos por kilogramo				Tendencia	Productos y mercados	Pesos por kilogramo				Tendencia			
	Mínimo	Máximo	Medio				Mínimo	Máximo	Medio					
Chocolate amargo						Galletas dulces redondas con crema (continuación)								
Armenia, Mercar	23.000	23.120	23.040	=	Cúcuta, Cenabastos	12.407	12.510	12.476	-	Arauca (Arauca)	10.159	10.159	10.159	=
Buenaventura (Valle del Cauca)	22.286	22.688	22.487	=	Cúcuta, La Nueva Sexta	11.683	12.200	12.028	=	Armenia, Mercar	11.063	11.333	11.215	=
Cali, La Floresta	21.600	22.000	21.867	+	Ibagué, Plaza La 21	9.667	10.167	9.917	=	Barranquilla, Barranquillita	11.403	11.456	11.421	+
Cali, Santa Helena	22.000	22.400	22.267	=	Pamplona (Norte de Santander)	11.890	11.993	11.924	-	Barranquilla, Granabastos	11.056	11.325	11.196	+
Cali, Siloé	24.000	24.000	24.000	=	Santa Marta (Magdalena)	9.722	10.333	10.056	=	Bogotá, D. C., Corabastos	10.053	10.317	10.218	+
Cartago (Valle del Cauca)	21.200	22.000	21.600	=	Sincelejo (Sucre)	9.715	9.882	9.795	-	Bogotá, D. C., Paloquemao	8.730	9.127	8.951	-
Ibagué, Plaza La 21	23.200	24.400	23.800	=	Galletas saladas					Bogotá, D. C., Plaza España	9.921	10.529	10.176	+
Manizales (Caldas)	22.000	23.600	22.700	=	Arauca (Arauca)	10.159	10.159	10.159	=	Bucaramanga, Centroabastos	10.443	10.847	10.694	-
Medellín, Central					Armenia, Mercar	11.063	11.333	11.215	=	Bucaramanga, Mercados del centro	10.582	10.952	10.802	=
Mayorista de Antioquia	19.524	20.504	20.007	+	Barranquilla, Barranquillita	11.403	11.456	11.421	+	Buenaventura (Valle del Cauca)	10.800	11.111	10.947	+
Medellín, Plaza					Barranquilla, Granabastos	11.056	11.325	11.196	+	Cali, La Floresta	10.159	10.185	10.168	=
Minorista José María Villa	23.200	24.000	23.467	=	Bogotá, D. C., Corabastos	10.053	10.317	10.218	+	Cali, Santa Helena	9.788	9.921	9.832	=
Palmira (Valle del Cauca)	22.000	24.000	22.800	-	Bogotá, D. C., Paloquemao	8.730	9.127	8.951	-	Cali, Siloé	10.185	10.450	10.317	=
Pasto, El Potrerillo	22.240	22.560	22.400	=	Bogotá, D. C., Plaza España	9.921	10.529	10.176	+	Cartagena, Bazurto	10.417	10.417	10.417	=
Popayán (Cauca)	20.576	20.640	20.608	=	Bucaramanga, Centroabastos	10.443	10.847	10.694	-	Cartago (Valle del Cauca)	10.681	11.167	10.894	-
Tuluá (Valle del Cauca)	20.800	21.400	21.080	+	Bucaramanga, Mercados del centro	10.582	10.952	10.802	=	Cúcuta, Cenabastos	11.528	13.833	12.389	+
Chocolate dulce					Buenaventura (Valle del Cauca)	10.800	11.111	10.947	+	Cúcuta, La Nueva Sexta	10.417	10.417	10.417	+
Arauca (Arauca)	10.700	10.700	10.700	=	Cali, La Floresta	10.159	10.185	10.168	=	Florencia (Cauquetá)	10.250	10.431	10.347	-
Barranquilla, Barranquillita	13.750	13.810	13.783	-	Cali, Santa Helena	9.788	9.921	9.832	=	Ibagué, Plaza La 21	9.744	10.115	9.987	=
Barranquilla, Granabastos	12.710	14.300	13.693	+	Cali, Siloé	10.185	10.450	10.317	=	Manizales (Caldas)	10.667	11.250	11.005	+
Bogotá, D. C., Corabastos	9.920	10.080	10.000	+	Cartagena, Bazurto	10.417	10.417	10.417	=	Medellín, Central				
Bogotá, D. C., Plaza España	9.731	10.000	9.884	-	Cartago (Valle del Cauca)	10.681	11.167	10.894	-	Mayorista de Antioquia	8.519	10.238	9.332	+
Bucaramanga, Centroabastos	9.080	9.600	9.293	-	Cúcuta, Cenabastos	11.528	13.833	12.389	+	Medellín, Plaza				
Bucaramanga, Mercados del centro	9.020	9.400	9.236	-	Cúcuta, La Nueva Sexta	10.417	10.417	10.417	+	Minorista José María Villa	9.921	10.053	10.009	=
Cartagena, Bazurto	13.000	13.000	13.000	=	Florencia (Cauquetá)	10.250	10.431	10.347	-	Neiva, Surabastos	10.972	11.389	11.250	+
Cúcuta, Cenabastos	9.920	11.000	10.640	-	Ibagué, Plaza La 21	9.744	10.115	9.987	=	Palmira (Valle del Cauca)	10.582	11.111	10.780	+
Cúcuta, La Nueva Sexta	10.000	10.400	10.200	=	Manizales (Caldas)	10.667	11.250	11.005	+	Pamplona (Norte de Santander)	10.417	10.833	10.694	+
Florencia (Cauquetá)	10.656	10.800	10.724	+	Medellín, Central					Pasto, El Potrerillo	9.788	10.053	9.921	+
Ibagué, Plaza La 21	11.000	11.200	11.125	+	Mayorista de Antioquia	8.519	10.238	9.332	+	Pereira, Mercasa	9.617	9.617	9.617	=
Montería (Córdoba)	10.000	11.000	10.500	+	Medellín, Plaza					Popayán (Cauca)	9.854	9.921	9.899	=
Neiva, Surabastos	10.000	10.360	10.187	+	Minorista José María Villa	9.921	10.053	10.009	=	Santa Marta (Magdalena)	11.111	11.444	11.315	+
Pamplona (Norte de Santander)	10.000	10.333	10.181	+	Neiva, Surabastos	10.972	11.389	11.250	+	Sincelejo (Sucre)	10.889	11.181	11.056	+
Santa Marta (Magdalena)	10.400	11.000	10.675	-	Sincelejo (Sucre)	10.582	11.111	10.780	+	Tuluá (Valle del Cauca)	10.265	10.714	10.476	+
Sincelejo (Sucre)	13.400	13.800	13.625	-	Pamplona (Norte de Santander)	10.417	10.833	10.694	+	Valledupar, Mercado Nuevo	10.694	11.389	10.972	=
Valledupar, Mercado Nuevo	12.000	13.000	12.333	=	Pasto, El Potrerillo	9.788	10.053	9.921	+	Villavicencio, CAV	10.357	10.714	10.592	=
Villavicencio, CAV	10.040	10.920	10.627	+	Pereira, Mercasa	9.617	9.617	9.617	=	Gelatina				
Chocolate instantáneo					Popayán (Cauca)	9.854	9.921	9.899	=	Arauca (Arauca)	25.000	25.000	25.000	=
Medellín, Central					Santa Marta (Magdalena)	11.111	11.444	11.315	+	Barranquilla, Barranquillita	25.500	25.781	25.620	+
Mayorista de Antioquia	18.159	18.849	18.573	+	Sincelejo (Sucre)	10.889	11.181	11.056	+	Barranquilla, Granabastos	23.750	25.417	24.688	+
Color (bolsita)					Tuluá (Valle del Cauca)	10.265	10.714	10.476	+	Bogotá, D. C., Corabastos	22.917	23.438	23.090	=
Ibagué, Plaza La 21	21.000	26.000	23.250	=	Valledupar, Mercado Nuevo	10.694	11.389	10.972	=	Bogotá, D. C., Plaza España	22.057	22.917	22.457	+
Medellín, Central					Villavicencio, CAV	10.357	10.714	10.592	=	Bucaramanga, Centroabastos	23.620	26.250	24.523	+
Mayorista de Antioquia	14.976	15.417	15.202	-	Gelatina					Bucaramanga, Mercados del centro	22.500	24.479	23.368	+
Medellín, Plaza					Arauca (Arauca)	25.000	25.000	25.000	=	Buenaventura (Valle del Cauca)	21.615	22.083	21.849	+
Minorista José María Villa	16.429	18.452	17.183	=	Barranquilla, Barranquillita	25.500	25.781	25.620	+	Cali, La Floresta	15.000	15.179	15.119	=
Neiva, Surabastos	14.375	15.338	14.928	+	Barranquilla, Granabastos	23.750	25.417	24.688	+	Cali, Santa Helena	15.000	15.179	15.060	=
Fécula de maíz					Bogotá, D. C., Corabastos	22.917	23.438	23.090	=	Cali, Siloé	12.202	12.649	12.450	=
Arauca (Arauca)	19.474	19.474	19.474	=	Bogotá, D. C., Plaza España	22.057	22.917	22.457	+	Cartagena, Bazurto	21.875	21.875	21.875	=
Armenia, Mercar	17.222	17.361	17.292	-	Bucaramanga, Centroabastos	23.620	26.250	24.523	+	Cartago (Valle del Cauca)	21.250	22.500	21.701	+
Barranquilla, Barranquillita	17.333	17.444	17.396	-	Bucaramanga, Mercados del centro	22.500	24.479	23.368	+	Cúcuta, Cenabastos	22.917	25.781	24.045	-
Barranquilla, Granabastos	15.681	16.014	15.889	+	Buenaventura (Valle del Cauca)	21.615	22.083	21.849	+	Cúcuta, La Nueva Sexta	22.396	22.917	22.569	=
Bogotá, D. C., Corabastos	15.658	15.921	15.789	-	Cali, La Floresta	15.000	15.179	15.119	=	Ibagué, Plaza La 21	25.000	26.667	25.859	+
Bucaramanga, Centroabastos	18.168	19.605	18.731	-	Cali, Santa Helena	15.000	15.179	15.060	=	Manizales (Caldas)	21.250	22.500	21.667	-
Bucaramanga, Mercados del centro	17.763	18.289	18.026	-	Cali, Siloé	12.202	12.649	12.450	=	Medellín, Central				
Cartagena, Bazurto	16.667	16.667	16.667	=	Cartagena, Bazurto	21.875	21.875	21.875	=	Mayorista de Antioquia	20.573	22.917	21.732	=
Cúcuta, Cenabastos	17.361	18.056	17.731	-	Cartago (Valle del Cauca)	21.250	22.500	21.701	+	Neiva, Surabastos	24.479	25.000	24.805	-
Cúcuta, La Nueva Sexta	16.389	17.500	16.944	=	Cúcuta, Cenabastos	22.917	25.781	24.045	-	Palmira (Valle del Cauca)	23.958	25.000	24.479	+
Montería (Córdoba)	11.111	12.222	11.611	-	Cúcuta, La Nueva Sexta	22.396	22.917	22.569	=	Pamplona (Norte de Santander)	22.917	23.438	23.264	+
Neiva, Surabastos	18.092	18.487	18.273	-	Ibagué, Plaza La 21	25.000	26.667	25.859	+	Pasto, El Potrerillo	11.275	12.255	11.765	+
Pasto, El Potrerillo	13.421	13.618	13.509	=	Manizales (Caldas)	21.250	22.500	21.667	-	Pereira, Mercasa	13.042	13.042	13.042	-
Popayán (Cauca)	14.921	15.000	14.952	=	Medellín, Central					Popayán (Cauca)	25.521	25.990	25.764	=
Santa Marta (Magdalena)	18.056	18.889	18.403	-	Mayorista de Antioquia	20.573	22.917	21.732	=	Santa Marta (Magdalena)	23.750	24.479	23.984	+
Villavicencio, CAV	16.645	17.072	16.859	=	Neiva, Surabastos	24.479	25.000	24.805	-	Tuluá (Valle del Cauca)	22.917	23.958	23.438	+
Frijol enlatado					Palmira (Valle del Cauca)	23.958	25.000	24.479	+	Valledupar, Mercado Nuevo	21.875	23.958	22.743	=
Medellín, Central					Pamplona (Norte de Santander)	22.917	23.438	23.264	+	Harina de trigo				
Mayorista de Antioquia	9.124	10.340	9.696	+	Pasto, El Potrerillo	11.275	12.255	11.765	+	Arauca (Arauca)	2.233	2.233	2.233	=
Medellín, Plaza					Pereira, Mercasa	13.042	13.042	13.042	-	Armenia, Mercar	1.900	1.920	1.909	=
Minorista José María Villa	8.908	9.483	9.100	=	Santa Marta (Cauca)	25.521	25.990	25.764	=	Barranquilla, Barranquillita	1.380	1.390	1.385	=
Galletas dulces redondas con crema					Santa Marta (Magdalena)	23.750	24.479	23.984	+	Barranquilla, Granabastos	1.336	1.350	1.343	+
Arauca (Arauca)	12.530	12.530	12.530	=	Tuluá (Valle del Cauca)	22.917	23.958	23.438	+	Bucaramanga, Centroabastos	11.847	12.410	12.129	+
Barranquilla, Barranquillita	12.018	12.145	12.082	=	Valledupar, Mercado Nuevo	21.875	23.958	22.743	=	Bucaramanga, Mercados del centro	12.048	12.380	12.256	+
Barranquilla, Granabastos	11.898	12.329	12.128	+	Harina de trigo					Cartagena, Bazurto	11.546	11.546	11.546	=
Bogotá, D. C., Plaza España	11.647	11.777	11.697	+	Arauca (Arauca)	2.233	2.233	2.233	=					
Bucaramanga, Centroabastos	11.847	12.410	12.129	+	Armenia, Mercar	1.900	1.920	1.909	=					
Bucaramanga, Mercados del centro	12.048	12.380	12.256	+	Barranquilla, Barranquillita	1.380	1.390	1.385	=					
Cartagena, Bazurto	11.546	11.546	11.546	=	Barranquilla, Granabastos	1.336	1.350	1.343	+					
					Bogotá, D. C., Corabastos	1.640	1.680	1.655	+					
					Bogotá, D. C., Paloquemao	1.760	1.760	1.760	-					
					Bogotá, D. C., Plaza España	1.640	1.676	1.652	-					

**Cuadro 8. Mercados mayoristas. Precios de venta de productos procesados (continuación)
2017 (8 al 14 de julio)**

Productos y mercados	Pesos por kilogramo				Tendencia	Productos y mercados	Pesos por kilogramo				Tendencia
	Mínimo	Máximo	Medio				Mínimo	Máximo	Medio		
Harina de trigo (continuación)						Jugo instantáneo (sobre) (continuación)					
Bucaramanga, Centroabastos	2.160	2.300	2.237	-		Cali, Santa Helena	40.000	41.667	41.111	=	
Bucaramanga, Mercados del centro	2.176	2.240	2.219	=		Cali, Siloé	40.000	40.000	40.000	=	
Buenaventura (Valle del Cauca)	1.440	1.472	1.451	-		Cartagena, Bazurto	33.333	33.333	33.333	=	
Cali, La Floresta	2.784	2.880	2.821	=		Cartago (Valle del Cauca)	40.000	41.333	40.667	=	
Cali, Santa Helena	2.720	2.800	2.760	=		Ibagué, Plaza La 21	32.778	35.000	33.750	=	
Cali, Siloé	2.560	2.640	2.600	-		Medellín, Central					
Cartagena, Bazurto	1.500	1.500	1.500	=		Mayorista de Antioquia	38.000	40.000	39.500	+	
Cartago (Valle del Cauca)	1.520	1.560	1.530	=		Medellín, Plaza					
Cúcuta, Cenabastos	1.900	2.000	1.950	=		Minorista José María Villa	39.667	40.000	39.889	+	
Cúcuta, La Nueva Sexta	1.850	1.900	1.867	=		Palmira (Valle del Cauca)	39.667	40.667	40.250	-	
Florencia (Cauquetá)	1.600	1.680	1.646	=		Pasto, El Potrerillo	42.333	43.000	42.667	=	
Ibagué, Plaza La 21	1.832	1.872	1.852	=		Popayán (Cauca)	38.667	39.333	39.000	+	
Manizales (Caldas)	1.440	1.760	1.600	=		Sincelejo (Sucre)	32.222	33.333	33.021	+	
Medellín, Central						Tuluá (Valle del Cauca)	40.000	41.667	40.583	-	
Mayorista de Antioquia	2.520	2.600	2.556	-		Valledupar, Mercado Nuevo	38.333	40.000	39.222	=	
Medellín, Plaza						Villavicencio, CAV	40.667	43.333	41.583	=	
Minorista José María Villa	2.480	2.720	2.587	=		Lomitos de atún en lata					
Neiva, Surabastos	1.480	1.600	1.550	-		Arauca (Arauca)	20.380	20.380	20.380	=	
Palmira (Valle del Cauca)	2.760	2.800	2.780	-		Armenia, Mercar	18.021	19.118	18.507	=	
Pamplona (Norte de Santander)	1.800	2.000	1.933	+		Bogotá, D. C., Corabastos	17.279	17.770	17.555	=	
Pasto, El Potrerillo	1.600	1.760	1.680	=		Bogotá, D. C., Plaza España	17.806	18.042	17.913	-	
Pereira, Mercasa	2.480	2.480	2.480	=		Bucaramanga, Centroabastos	21.991	23.333	22.662	+	
Popayán (Cauca)	1.504	1.520	1.512	=		Bucaramanga, Mercados del centro	23.530	24.074	23.802	-	
Santa Marta (Magdalena)	1.440	1.600	1.480	=		Buenaventura (Valle del Cauca)	23.429	26.719	25.287	+	
Sincelejo (Sucre)	1.320	1.360	1.340	=		Cali, La Floresta	11.176	11.275	11.209	-	
Tuluá (Valle del Cauca)	1.480	1.536	1.517	+		Cali, Santa Helena	18.922	19.412	19.085	=	
Valledupar, Mercado Nuevo	1.750	1.833	1.778	=		Cali, Siloé	13.480	13.603	13.521	-	
Villavicencio, CAV	1.560	1.672	1.628	=		Cartago (Valle del Cauca)	18.260	19.363	18.664	=	
Harina precocida de maíz						Cúcuta, Cenabastos	17.892	18.137	17.974	=	
Arauca (Arauca)	2.750	2.750	2.750	=		Cúcuta, La Nueva Sexta	17.770	18.137	17.933	+	
Armenia, Mercar	2.825	2.917	2.881	=		Manizales (Caldas)	23.452	24.000	23.726	n.d.	
Barranquilla, Barranquillita	2.158	2.242	2.192	+		Medellín, Central					
Barranquilla, Granabastos	2.183	2.258	2.216	=		Mayorista de Antioquia	16.667	16.985	16.808	-	
Bogotá, D. C., Corabastos	2.750	2.850	2.817	+		Medellín, Plaza					
Bogotá, D. C., Paloquemao	2.833	2.917	2.861	-		Minorista José María Villa	16.422	16.544	16.503	=	
Bogotá, D. C., Plaza España	2.860	2.917	2.898	-		Montería (Córdoba)	23.529	23.529	23.529	=	
Bucaramanga, Centroabastos	2.250	2.292	2.264	=		Neiva, Surabastos	18.382	19.363	18.873	+	
Bucaramanga, Mercados del centro	2.136	2.240	2.192	=		Palmira (Valle del Cauca)	19.118	19.412	19.314	+	
Buenaventura (Valle del Cauca)	2.704	2.756	2.738	-		Pamplona (Norte de Santander)	17.647	18.382	17.933	-	
Cali, La Floresta	2.500	2.583	2.556	=		Pasto, El Potrerillo	17.619	17.857	17.738	-	
Cali, Santa Helena	3.120	3.200	3.173	=		Pereira, Mercasa	18.627	19.382	19.005	=	
Cali, Siloé	2.833	2.958	2.903	=		Popayán (Cauca)	20.714	20.833	20.774	+	
Cartagena, Bazurto	2.833	2.833	2.833	-		Santa Marta (Magdalena)	20.588	22.941	21.863	+	
Cartago (Valle del Cauca)	2.640	2.800	2.717	=		Sincelejo (Sucre)	17.549	17.770	17.659	+	
Cúcuta, Cenabastos	2.000	2.050	2.033	+		Tuluá (Valle del Cauca)	18.873	19.534	19.150	+	
Cúcuta, La Nueva Sexta	1.975	2.000	1.992	-		Villavicencio, CAV	18.137	19.118	18.599	=	
Ibagué, Plaza La 21	1.958	2.533	2.207	-		Manteca					
Manizales (Caldas)	2.583	2.917	2.760	-		Armenia, Mercar	4.500	5.140	4.880	-	
Montería (Córdoba)	2.667	2.750	2.698	n.d.		Bogotá, D. C., Corabastos	4.900	5.100	5.000	-	
Neiva, Surabastos	2.833	2.917	2.875	+		Bogotá, D. C., Plaza España	4.900	5.100	5.000	+	
Palmira (Valle del Cauca)	3.083	3.125	3.115	+		Buenaventura (Valle del Cauca)	4.200	4.500	4.320	-	
Pamplona (Norte de Santander)	2.000	2.000	2.000	-		Cartago (Valle del Cauca)	5.060	5.300	5.190	=	
Pasto, El Potrerillo	1.917	2.167	2.056	-		Cúcuta, Cenabastos	6.000	6.000	6.000	=	
Pereira, Mercasa	2.780	2.780	2.780	=		Cúcuta, La Nueva Sexta	6.000	6.250	6.125	+	
Popayán (Cauca)	1.944	1.960	1.955	-		Florencia (Cauquetá)	4.540	4.680	4.610	-	
Santa Marta (Magdalena)	2.167	2.167	2.167	-		Ibagué, Plaza La 21	4.350	4.530	4.457	=	
Sincelejo (Sucre)	2.708	2.917	2.823	-		Manizales (Caldas)	5.400	5.800	5.625	=	
Tuluá (Valle del Cauca)	2.616	2.680	2.660	=		Neiva, Surabastos	4.400	4.600	4.525	+	
Valledupar, Mercado Nuevo	2.000	2.083	2.042	=		Palmira (Valle del Cauca)	6.000	6.400	6.200	+	
Villavicencio, CAV	2.040	2.200	2.100	+		Pamplona (Norte de Santander)	6.250	6.667	6.528	+	
Jugo de frutas						Pereira, Mercasa	5.540	5.540	5.540	=	
Arauca (Arauca)	4.457	4.457	4.457	=		Popayán (Cauca)	4.400	4.500	4.433	+	
Barranquilla, Barranquillita	5.659	5.736	5.705	+		Tuluá (Valle del Cauca)	5.670	5.800	5.735	+	
Barranquilla, Granabastos	5.471	5.721	5.609	+		Villavicencio, CAV	4.800	5.000	4.907	+	
Bucaramanga, Centroabastos	5.349	5.581	5.504	=		Margarina					
Bucaramanga, Mercados del centro	5.368	6.047	5.614	=		Arauca (Arauca)	8.800	8.800	8.800	=	
Cartagena, Bazurto	5.271	5.271	5.271	=		Armenia, Mercar	12.000	12.118	12.077	+	
Cartagena, Bazurto	5.271	5.271	5.271	=		Barranquilla, Barranquillita	11.667	11.875	11.740	+	
Santa Marta (Magdalena)	5.271	5.581	5.478	+		Barranquilla, Granabastos	11.333	11.833	11.663	+	
Sincelejo (Sucre)	5.101	5.426	5.221	=		Bogotá, D. C., Corabastos	9.980	10.200	10.045	+	
Valledupar, Mercado Nuevo	5.271	5.271	5.271	=		Bogotá, D. C., Plaza España	9.978	10.300	10.093	+	
Jugo instantáneo (sobre)						Bucaramanga, Centroabastos	11.560	11.900	11.687	+	
Armenia, Mercar	33.611	34.167	33.889	=		Bucaramanga, Mercados del centro	11.500	12.060	11.853	-	
Barranquilla, Barranquillita	33.056	33.889	33.403	-		Buenaventura (Valle del Cauca)	16.990	17.000	16.995	-	
Barranquilla, Granabastos	32.778	33.611	33.222	-		Cali, La Floresta	14.600	15.000	14.867	=	
Bogotá, D. C., Corabastos	40.000	41.667	40.417	-		Cali, Siloé	14.490	14.600	14.530	=	
Bogotá, D. C., Paloquemao	46.667	46.667	46.667	+		Cartago (Valle del Cauca)	10.800	11.200	11.000	=	
Bogotá, D. C., Plaza España	40.333	41.667	40.889	=		Ibagué, Plaza La 21	7.300	7.595	7.456	=	
Buenaventura (Valle del Cauca)	41.000	41.667	41.322	=		Manizales (Caldas)	11.000	12.000	11.488	=	
Cali, La Floresta	38.333	40.000	39.444	=							


**Cuadro 8. Mercados mayoristas. Precios de venta de productos procesados (continuación)
2017 (8 al 14 de julio)**

Productos y mercados	Pesos por kilogramo				Tenden- cia	Productos y mercados	Pesos por kilogramo				Tenden- cia
	Mínimo	Máximo	Medio				Mínimo	Máximo	Medio		
Margarina (continuación)						Panela cuadrada morena (continuación)					
Medellín, Central						Villavicencio, CAV	3.900	4.200	4.067		+
Mayorista de Antioquia	13.100	13.800	13.400	-		Villeta (Cundinamarca)	2.900	3.200	3.016		-
Medellín, Plaza						Panela en pastilla					
Minorista José María Villa	13.500	13.900	13.733	=		Caparrapí (Cundinamarca)	3.021	3.125	3.073		-
Neiva, Surabastos	7.600	8.000	7.750	-		Nocaima (Cundinamarca)	3.000	3.150	3.075		-
Palmira (Valle del Cauca)	15.800	16.200	15.950	-		Villeta (Cundinamarca)	3.250	3.375	3.313		+
Pamplona (Norte de Santander)	7.600	8.000	7.733	-		Panela redonda blanca					
Pereira, Mercasa	10.800	10.800	10.800	=		Medellín, Central					
Popayán (Cauca)	16.700	16.800	16.743	+		Mayorista de Antioquia	3.100	3.150	3.113		-
Sincelejo (Sucre)	8.636	9.091	8.939	=		Panela redonda morena					
Tuluá (Valle del Cauca)	15.000	15.700	15.417	+		Armenia, Mercar	3.417	3.458	3.448		=
Mayonesa doy pack						Buenaventura (Valle del Cauca)	2.542	2.608	2.578		+
Arauca (Arauca)	23.333	23.333	23.333	=		Cali, La Floresta	3.875	4.000	3.958		=
Armenia, Mercar	20.250	20.625	20.465	=		Cali, Santa Helena	3.700	3.800	3.750		=
Bogotá, D. C., Corabastos	19.583	20.417	19.896	+		Cali, Siloé	4.000	4.042	4.014		=
Bogotá, D. C., Plaza España	18.375	20.000	19.281	-		Caparrapí (Cundinamarca)	2.800	2.900	2.850		=
Bucaramanga, Centroabastos	10.250	12.750	11.729	+		Cartago (Valle del Cauca)	3.500	3.542	3.510		=
Bucaramanga, Mercados del centro	10.208	12.750	11.125	=		Manizales (Caldas)	3.125	3.333	3.229		-
Buenaventura (Valle del Cauca)	16.250	20.379	18.407	-		Medellín, Central					
Cali, La Floresta	17.500	18.000	17.806	=		Mayorista de Antioquia	3.000	3.083	3.042		-
Cali, Santa Helena	19.375	20.000	19.708	=		Medellín, Plaza					
Cali, Siloé	18.500	19.000	18.833	=		Minorista José María Villa	3.083	3.167	3.139		+
Cartagena, Bazurto	19.167	19.167	19.167	=		Montería (Córdoba)	3.500	3.600	3.550		n.d.
Cartago (Valle del Cauca)	16.417	17.500	17.139	=		Palmira (Valle del Cauca)	2.917	2.917	2.917		-
Ibagué, Plaza La 21	10.250	12.500	11.250	-		Pereira, Mercasa	3.667	3.670	3.668		=
Manizales (Caldas)	16.667	18.000	17.333	n.d.		Sincelejo (Sucre)	3.500	3.500	3.500		=
Medellín, Central						Sonsón (Antioquia)	3.125	3.438	3.307		+
Mayorista de Antioquia	16.042	17.000	16.370	-		Tuluá (Valle del Cauca)	3.479	3.583	3.516		+
Palmira (Valle del Cauca)	18.333	19.167	18.854	-		Yolombó (Antioquia)	2.700	2.850	2.787		-
Pasto, El Potrerillo	16.250	20.000	17.882	-		Pastas alimenticias					
Popayán (Cauca)	17.833	21.167	19.347	-		Arauca (Arauca)	2.983	2.983	2.983		=
Santa Marta (Magdalena)	11.875	14.250	13.031	+		Armenia, Mercar	4.881	5.375	5.128		-
Tuluá (Valle del Cauca)	16.667	17.708	17.257	+		Barranquilla, Barranquillita	4.633	4.740	4.685		-
Valledupar, Mercado Nuevo	20.000	22.500	20.972	+		Barranquilla, Granabastos	4.525	4.750	4.651		+
Villavicencio, CAV	10.639	11.111	10.826	=		Bogotá, D. C., Corabastos	4.967	5.333	5.117		-
Mostaza doy pack						Bogotá, D. C., Paloquemao	5.750	5.917	5.833		-
Cartagena, Bazurto	18.750	18.750	18.750	=		Bogotá, D. C., Plaza España	5.383	5.617	5.472		+
Panela cuadrada blanca						Bogotá, D. C., Plaza Las Flores	5.417	5.833	5.625		-
Barranquilla, Barranquillita	3.400	3.890	3.649	-		Bucaramanga, Centroabastos	4.000	4.080	4.043		=
Barranquilla, Granabastos	3.962	4.100	4.014	-		Bucaramanga, Mercados del centro	4.000	4.160	4.107		=
Bucaramanga, Centroabastos	3.664	3.786	3.745	+		Buenaventura (Valle del Cauca)	3.771	3.854	3.813		+
Bucaramanga, Mercados del centro	3.686	3.714	3.705	=		Cali, La Floresta	4.250	4.375	4.292		=
Cartagena, Bazurto	2.857	2.857	2.857	=		Cali, Santa Helena	4.833	5.000	4.889		=
Charalá (Santander)	3.125	3.250	3.188	+		Cali, Siloé	3.958	4.063	4.007		=
Güepsa (Santander)	3.483	3.483	3.483	=		Cartagena, Bazurto	3.667	3.667	3.667		=
Ibagué, Plaza La 21	3.472	3.611	3.514	=		Cartago (Valle del Cauca)	4.667	4.800	4.742		=
Medellín, Central						Cúcuta, Cenabastos	3.167	3.500	3.389		-
Mayorista de Antioquia	3.000	4.042	3.546	-		Cúcuta, La Nueva Sexta	3.250	3.500	3.389		-
Moniquirá (Boyacá)	3.225	3.225	3.225	+		Florencia (Caquetá)	2.483	2.533	2.506		-
San Gil (Santander)	3.300	3.350	3.325	=		Ibagué, Plaza La 21	5.500	5.792	5.677		=
Santana (Boyacá)	3.333	3.533	3.383	=		Manizales (Caldas)	5.000	5.167	5.083		=
Sincelejo (Sucre)	3.300	3.600	3.450	=		Medellín, Central					
Tunja, Complejo de Servicios del Sur	3.438	3.500	3.469	+		Mayorista de Antioquia	5.400	5.500	5.429		+
Valledupar, Mercado Nuevo	3.556	3.889	3.778	=		Medellín, Plaza					
Vélez (Santander)	3.533	3.533	3.533	=		Minorista José María Villa	5.500	5.583	5.528		=
Panela cuadrada morena						Montería (Córdoba)	3.520	3.600	3.560		=
Bogotá, D. C., Corabastos	3.600	3.900	3.750	-		Neiva, Surabastos	5.167	5.500	5.333		-
Bogotá, D. C., Paloquemao	3.400	3.450	3.417	-		Palmira (Valle del Cauca)	5.500	5.600	5.546		+
Bogotá, D. C., Plaza España	3.325	3.400	3.358	-		Pamplona (Norte de Santander)	3.250	3.500	3.361		+
Bogotá, D. C., Plaza Las Flores	3.400	3.500	3.450	-		Pasto, El Potrerillo	4.667	5.000	4.833		=
Bucaramanga, Centroabastos	3.730	3.840	3.768	+		Pereira, Mercasa	5.360	5.360	5.360		=
Bucaramanga, Mercados del centro	3.667	4.000	3.844	+		Popayán (Cauca)	4.633	4.733	4.678		=
Caparrapí (Cundinamarca)	2.800	3.100	2.958	-		Santa Marta (Magdalena)	3.680	3.680	3.680		=
Charalá (Santander)	2.938	3.063	3.000	+		Sincelejo (Sucre)	3.320	3.608	3.492		=
Cúcuta, Cenabastos	3.175	3.175	3.175	=		Tuluá (Valle del Cauca)	5.000	5.150	5.058		+
Cúcuta, La Nueva Sexta	2.579	2.976	2.844	-		Valledupar, Mercado Nuevo	2.720	2.880	2.773		=
Florencia (Caquetá)	3.567	3.667	3.617	-		Villavicencio, CAV	5.417	5.533	5.471		=
Güepsa (Santander)	3.283	3.283	3.283	=		Sal yodada					
Moniquirá (Boyacá)	3.025	3.039	3.032	=		Arauca (Arauca)	967	967	967		=
Neiva, Surabastos	3.750	3.800	3.763	+		Armenia, Mercar	880	920	903		+
Nocaima (Cundinamarca)	2.900	3.000	2.957	-		Barranquilla, Barranquillita	708	792	750		=
Pamplona (Norte de Santander)	3.324	3.524	3.391	+		Barranquilla, Granabastos	824	862	839		-
Pasto, El Potrerillo	3.200	3.360	3.293	=		Bogotá, D. C., Corabastos	560	580	573		-
Popayán (Cauca)	3.417	3.500	3.472	=		Bogotá, D. C., Paloquemao	640	660	650		+
San Gil (Santander)	3.250	3.300	3.275	+		Bogotá, D. C., Plaza España	825	870	850		+
Santa Marta (Magdalena)	3.333	4.000	3.550	-		Bucaramanga, Centroabastos	875	940	900		+
Santana (Boyacá)	3.133	3.333	3.183	-		Bucaramanga, Mercados del centro	850	900	875		=
Tuluá (Valle del Cauca)	3.667	3.792	3.698	+							
Vélez (Santander)	3.333	3.333	3.333	=							

Cuadro 8. Mercados mayoristas. Precios de venta de productos procesados (conclusión) 2017 (8 al 14 de julio)

Productos y mercados	Pesos por kilogramo				Tendencia	Productos y mercados	Pesos por kilogramo				Tendencia
	Mínimo	Máximo	Medio				Mínimo	Máximo	Medio		
Sal yodada (continuación)						Salsa de tomate doy pack (continuación)					
Buenaventura (Valle del Cauca)	696	720	711		+	Valledupar, Mercado Nuevo	20.000	22.500	20.972		=
Cali, La Floresta	880	960	920		+	Villavicencio, CAV	10.639	11.222	10.882		+
Cali, Santa Helena	880	900	887		=	Sardinias en lata					
Cali, Siloé	880	920	904		=	Armenia, Mercar	8.069	8.578	8.368		=
Cartagena, Bazurto	480	520	490		=	Barranquilla, Barranquillita	7.059	7.083	7.070		-
Cartago (Valle del Cauca)	848	880	864		=	Barranquilla, Granabastos	7.123	7.216	7.172		=
Cúcuta, Cenabastos	875	925	892		-	Bogotá, D. C., Corabastos	8.039	8.137	8.088		-
Cúcuta, La Nueva Sexta	900	900	900		=	Bogotá, D. C., Plaza España	8.039	8.343	8.183		+
Ibagué, Plaza La 21	880	960	926		+	Buenaventura (Valle del Cauca)	7.034	7.118	7.086		=
Manizales (Caldas)	920	920	920		=	Cali, La Floresta	7.765	7.765	7.765		-
Medellín, Central						Cali, Santa Helena	8.431	8.529	8.480		-
Mayorista de Antioquia	868	936	909		+	Cali, Siloé	7.353	7.500	7.418		=
Medellín, Plaza						Cartagena, Bazurto	6.716	6.716	6.716		=
Minorista José María Villa	920	1.000	960		=	Cartago (Valle del Cauca)	8.206	8.480	8.343		=
Montería (Córdoba)	864	920	886		=	Cúcuta, Cenabastos	8.064	8.333	8.154		-
Neiva, Surabastos	880	960	940		-	Cúcuta, La Nueva Sexta	7.892	8.088	8.023		-
Palmira (Valle del Cauca)	896	920	902		+	Manizales (Caldas)	8.941	9.159	9.050		=
Pamplona (Norte de Santander)	850	875	867		-	Medellín, Central					
Pasto, El Potrerillo	762	833	802		=	Mayorista de Antioquia	6.127	6.471	6.336		+
Pereira, Mercasa	815	876	846		-	Medellín, Plaza					
Popayán (Cauca)	928	960	944		+	Minorista José María Villa	6.569	6.814	6.699		=
Santa Marta (Magdalena)	840	860	845		-	Montería (Córdoba)	6.765	6.863	6.789		=
Sincelejo (Sucre)	792	816	802		=	Palmira (Valle del Cauca)	8.627	8.824	8.725		+
Tuluá (Valle del Cauca)	872	920	888		+	Pamplona (Norte de Santander)	8.088	8.284	8.154		-
Tunja, Complejo de Servicios del Sur	600	600	600		=	Pasto, El Potrerillo	6.961	7.108	7.026		-
Valledupar, Mercado Nuevo	800	800	800		=	Pereira, Mercasa	8.431	8.671	8.551		=
Villavicencio, CAV	820	845	829		=	Popayán (Cauca)	7.353	7.500	7.435		=
Salsa de tomate doy pack						Santa Marta (Magdalena)	6.127	7.275	6.566		+
Arauca (Arauca)	10.000	10.000	10.000		=	Sincelejo (Sucre)	6.863	7.152	6.959		=
Armenia, Mercar	16.500	16.750	16.625		-	Tuluá (Valle del Cauca)	8.529	8.578	8.556		+
Bogotá, D. C., Corabastos	15.833	16.250	15.990		-	Villavicencio, CAV	8.137	8.676	8.453		=
Bogotá, D. C., Plaza España	15.625	16.208	15.889		+	Sopa de pollo (caja)					
Bucaramanga, Centroabastos	9.375	11.250	10.378		+	Bogotá, D. C., Corabastos	42.735	44.160	43.210		+
Bucaramanga, Mercados del centro	9.208	10.750	9.847		=	Bogotá, D. C., Paloquemao	39.886	39.886	39.886		+
Buenaventura (Valle del Cauca)	14.375	15.300	14.838		+	Bogotá, D. C., Plaza España	40.883	42.308	41.500		+
Cali, La Floresta	16.000	16.042	16.014		=	Vinagre					
Cali, Santa Helena	16.000	16.375	16.139		=	Arauca (Arauca)	3.200	3.200	3.200		=
Cali, Siloé	14.500	15.208	14.903		=	Barranquilla, Barranquillita	1.471	1.500	1.486		+
Cartagena, Bazurto	15.417	15.625	15.469		=	Barranquilla, Granabastos	1.467	1.500	1.485		+
Cartago (Valle del Cauca)	14.458	15.000	14.865		+	Bucaramanga, Centroabastos	1.667	1.800	1.756		+
Ibagué, Plaza La 21	9.750	10.750	10.250		+	Bucaramanga, Mercados del centro	2.500	3.000	2.778		=
Medellín, Central						Cartagena, Bazurto	2.333	2.333	2.333		=
Mayorista de Antioquia	13.021	13.333	13.247		-	Cúcuta, Cenabastos	1.375	1.667	1.542		+
Medellín, Plaza						Cúcuta, La Nueva Sexta	1.500	1.667	1.611		=
Minorista José María Villa	13.750	14.375	14.028		=	Pamplona (Norte de Santander)	1.500	1.583	1.556		=
Montería (Córdoba)	13.333	14.500	13.896		=	Santa Marta (Magdalena)	1.167	1.167	1.167		=
Palmira (Valle del Cauca)	17.500	17.708	17.656		=	Sincelejo (Sucre)	2.083	2.375	2.228		=
Pasto, El Potrerillo	12.917	17.500	15.208		+	Valledupar, Mercado Nuevo	1.083	1.167	1.111		=
Popayán (Cauca)	13.229	16.042	14.679		=						
Santa Marta (Magdalena)	10.500	12.500	11.469		=						
Sincelejo (Sucre)	15.375	15.417	15.396		=						
Tuluá (Valle del Cauca)	15.000	15.104	15.052		+						

Tendencias:

- (---) Variación mayor al -20 %
- (--) Variación entre -10 % y -20 %
- (-) Variación entre 0 % y -10 %

(=) Variación igual a 0 %

(+) Variación entre 0 % y 10 %

(+ +) Variación entre 10 % y 20 %

(+++) Variación mayor al 20 %

(n.d.) No determinado



@DANE_Colombia



/DANEcolombia



/DANEcolombia

