


BOLETÍN SEMANAL

PRECIOS MAYORISTAS



COMPORTAMIENTO DE LOS PRECIOS

Aumentaron los precios de los alimentos

El Departamento Administrativo Nacional de Estadística (DANE), por medio del Sistema de Información de Precios y Abastecimiento del Sector Agropecuario (Sipsa), comunicó que durante la semana del 7 al 13 de octubre de 2017 subieron los precios de las verduras, las frutas y los tubérculos.

Aumentaron las cotizaciones de las verduras, especialmente de la cebolla cabezona blanca, el pimentón, el pepino cohombro, el tomate chonto, la remolacha, la habichuela, la espinaca, el brócoli y el ajo importado. En el caso de la cebolla cabezona blanca se registró una reducción en la oferta procedente desde Sogamoso, Duitama, Tunja (Boyacá) y Cundinamarca, donde el clima dificultó la recolección. Igualmente se incrementaron los precios del pimentón, ya que disminuyó la pro-

ductividad de los cultivos ubicados en Chinchiná (Caldas), El Dovio (Valle del Cauca) y Lebrija (Santander).

En el grupo de las frutas frescas, subieron los precios del maracuyá, el aguacate papelillo, el kiwi, la guanábana, la pera importada, el melón Cantalup, la granadilla, el banano criollo y la guayaba pera. La reducción de las cosechas del aguacate papelillo en Lejanías, Cubarral (Meta), Fresno e Ibagué (Tolima) provocó el aumento en sus cotizaciones.

Las cotizaciones mayoristas de los tubérculos también registraron un incremento, principalmente las de las papas única, capira y parda pastusa, la arracacha amarilla y los plátanos hartón verde y guineo. En el caso de la papa única, el incremento en los precios se explicó por la reducción en la producción de los cultivos ubicados en la Sabana de Bogotá y Nariño.

CONTENIDO

Comportamiento de los precios	01
Informe de contexto	02
Indicador de abastecimiento	04
Lo que más sube y lo que más baja	06
Verduras y hortalizas	07
Frutas frescas	20
Tubérculos, raíces y plátanos	36
Granos, carnes y procesados	42

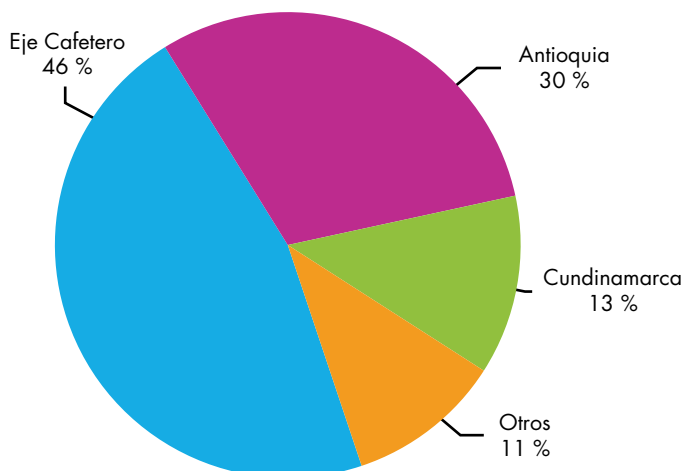
INFORME DE CONTEXTO

Abastecimiento y precios del plátano guineo

A diferencia del plátano hartón, el guineo no tiene un comercio mayorista tan amplio y su oferta se concentra en los mercados regionales más que en las grandes centrales de abasto, principalmente aquellos de Antioquia y Valle del Cauca. En este sentido, las únicas grandes ciudades en las que se comercializa de forma mayorista son Armenia, Bogotá, Medellín y Villavicencio.

A esta variedad también se le conoce como plátano colí, colicero o topocho y se diferencia de las demás por su tamaño más pequeño y por ser más grueso. Tiene muy buena aceptación y se le considera como una de las mejores variedades de plátano gracias a su alto contenido de hierro, potasio y vitaminas, por lo que su consumo es recomendado para niños, adultos mayores y mujeres embarazadas. No obstante, en el

Gráfico 1. Departamentos abastecedores de plátano guineo 2016 (enero) - 2017 (agosto)



Fuente: DANE, Sipsa. Cálculos: DANE



Fuente: DANE.

país su utilización más frecuente se da en la preparación de sopas.

La plantación de esa variedad de plátano está distribuida en diferentes regiones del país y su producción generalmente se asocia con otros cultivos, como los de café, cacao y algunos frutales. De esta forma, aunque Antioquia es el mayor productor a nivel nacional de plátano, encontramos que esta variedad proviene no solo de Antioquia sino también de Caldas, Quindío y Risaralda, donde está asociado con el café, y de otros departamentos como Norte de Santander y Cundinamarca.

En cuanto al abastecimiento, entre enero de 2016 y agosto de 2017 ingresaron alrededor de 15.000 toneladas de plátano guineo a los diferentes mercados. De este total, por Medellín pasaron un poco más de diez mil toneladas, haciendo de esa ciudad la más importante en cuanto a la comercialización de dicha variedad de plátano. Cabe destacar que el producto no solo llegó desde el departamento de Antioquia (de allí tan solo ingresó la mitad) sino que se contó con producto de los departamentos de Caldas, Quindío y Risaralda.

En Medellín se comercializa plátano guineo antioqueño que ingresa de las zonas de cultivo ubicadas en Andes, Jardín, Jericó, Santa Bárbara, Támesis, Pueblorrico, Montebello y Sonsón. Cuando el producto proviene del Eje Cafetero, se recibe desde los municipios de Aguadas, Riosucio, La Merced y Chinchiná (Caldas), y desde Quinchía, Belén de Umbría, Marsella y Pereira (Risaralda).

Por otro lado, la segunda ciudad más importante en cuanto a la comercialización de este producto, dado su volumen de abastecimiento, fue la capital del país;

sin embargo, allí tan solo se registró un ingreso aproximado de 2.100 toneladas durante el mismo periodo, las cuales llegaron casi en su totalidad desde el departamento de Cundinamarca, desde los municipios de Anolaima, Silvania, La Vega, Quipile, Viotá, La Mesa, El Colegio y San Bernardo, principalmente.

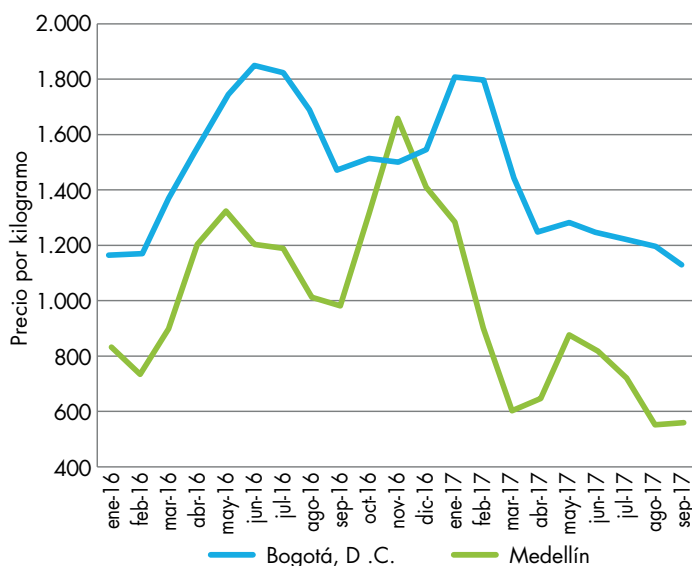
En cuanto a los precios, al observar su comportamiento entre enero de 2016 y septiembre de 2017, en Bogotá se halló que durante el primer semestre del 2016 se registró una tendencia al alza, encontrándose el precio promedio más alto en junio. La razón de este comportamiento fue una reducción en los volúmenes de oferta recibidos desde las zonas de producción ubicadas en La Vega (Cundinamarca), donde finalizaron algunas cosechas. A esto se sumó una reducción en la cantidad recibida desde el Eje Cafetero, donde las condiciones climáticas afectaron la calidad del producto.

Una situación similar se presentó en la capital de Antioquia, donde también se registró un incremento en los precios desde febrero a mayo. Ante esta situación, los comerciantes mayoristas argumentaron que disminuyó el volumen de carga recibido desde el suroeste antioqueño, especialmente desde los municipios de Támesis, Jardín, Andes y Venecia. Los precios empezaron a descender después de mayo gracias a un aumento en el abastecimiento y por la menor demanda; sin embargo, en octubre y noviembre volvieron a aumentar, siendo este último, cuando se registró el mayor precio.

Para el año 2017 se presentó una conducta diferente en las dos capitales. Los precios en Medellín estuvieron un 30% por debajo de los registrados, y en Bogotá se observa que vienen mostrando una tendencia a la baja, la cual conllevó a reportar los precios más bajos en ambas ciudades para este producto en el pasado mes de septiembre.

En el caso de Bogotá, en enero el precio por kilogramo fue de \$1.811 y empezó a descender debido a que se registró un mayor y constante ingreso de producto desde los municipios de Anolaima y Silvania, en Cundinamarca. Este mayor nivel de abastecimiento, sumado a la baja demanda, conllevó a que se represara el pro-

Gráfico 2. Comportamiento de los precios mensuales del plátano guineo en Bogotá y Medellín 2016 (enero) - 2017 (septiembre)



Fuente: DANE, Sipsa. Cálculos: Sipsa

ducto en bodega y motivó a los comerciantes a reducir su precio. Dada esta situación, para septiembre en la capital de la República el precio del plátano guineo se redujo en más del 30%.

Entre tanto, en Medellín la tendencia a la baja se presentó antes y el precio empezó a descender desde el mes de noviembre ante la reactivación de las labores de recolección, pues empezaron nuevos ciclos de cosecha en los municipios de Andes, Jericó y Jardín. Y aunque en el mes de mayo se presentó un alza, la tendencia a la baja continuó hasta el pasado mes de septiembre.

Se puede concluir, entonces, que el plátano guineo es una variedad que no tiene un consumo tan amplio como el de otras variedades, como el hartón. Su producción se concentra en el Eje Cafetero, Antioquia y Cundinamarca, donde se acostumbra asociarlo con cultivos como el del café o el cacao. Asimismo, los precios de este producto no muestran una tendencia constante, pues mientras en el primer semestre del 2016 subieron, en el 2017 se registró un comportamiento totalmente diferente, dado que las cotizaciones bajaron durante todo el año, registrando los valores más bajos en septiembre.


INDICADOR DE ABASTECIMIENTO DE ALIMENTOS

Mayor ingreso de verduras

El acopio en los mercados mayoristas de Mercar, Barranquillita, Granabastos, Corabastos, Paloquemao, Plaza Las Flores, Plaza Samper Mendoza, Centroabastos, Cavasa, Santa Helena, Bazurto, Cenabastos, La Nueva Sexta, Centro de Acopio de Ipiales, Central Mayorista de Antioquia, Plaza Minorista José María Villa, Surabastos, Mercasa, Complejo de Servicios del Sur y la Central de Abastos de Villavicencio, para las semanas del 28 de septiembre al 4 de octubre de 2017 y del 5 al 11 de octubre de 2017, registró un ascenso del 2,05%.

De manera que los tubérculos, raíces y plátanos aumentaron sus inventarios en 7,16%, las verduras y hortalizas registraron un alza del 2,72% y las frutas mejoraron su oferta en un 1,01%. Mientras que la categoría otros grupos, en la que se encuentran las carnes, los procesados, los granos, los cereales, los lácteos, los huevos y los pescados, redujo su abastecimiento en un 4,63%.

Los mercados mayoristas que presentaron un mayor acopio de alimentos fueron: Armenia, en Mercar, cuyos volúmenes se incrementaron en un 12,31% debido a la categoría de otros grupos, que presentó un crecimiento del 33,96% por el buen ingreso de arroz, maíces amarillo y blanco, azúcar y carne de res; el Complejo de Servicios del Sur, en Tunja, donde el aprovisionamiento presentó un ascenso del 8,69%, ya que las verduras y hortalizas incrementaron su stock en un 17,31%, como resultado del acopio de alimentos como las cebollas junca y cabezona, el chócolo mazorca, la zanahoria y el cilantro; el Centro de Acopio,



Fuente: DANE.

en Ipiales, donde el suministro de alimentos creció un 9,06% a raíz de las verduras y hortalizas, que aumentaron sus volúmenes en un 22,68%, por el mayor ingreso de arveja verde en vaina; Cavasa y Santa Helena, en Cali, cuyo abastecimiento se incrementó en un 8,97%, por la buena entrada de tubérculos, raíces y plátanos en un 26,19%, destacándose los inventarios de papas suprema, única y criolla, plátano hartón verde y yuca; Bazurto, en Cartagena, donde el acopio creció un 8,71% a raíz de la categoría de otros grupos, que mejoró su oferta en un 31,72%, por alimentos como el arroz, la carne de pollo, los huevos y los pescados de mar; Centroabastos, en Bucaramanga, cuyo aprovisionamiento de alimentos aumentó en un 6,03% debido a las frutas, que incrementaron sus volúmenes en un 8,84%, sobre todo de guayaba pera, naranja Valencia y manzana importada. En Barranquillita, en los mercados de Barranquillita y Granabastos, el abastecimiento creció un 3,65% por el grupo de las frutas, que mejoró su stock en un 13,42% ante la buena entrada de banano Urabá, manzana importada, tomate de árbol y mora; en Corabastos, Paloquemao, las Flores y Samper Mendoza, en Bogotá, el aprovisionamiento de alimentos ascendió un 2,25% por los tubérculos, raíces y plátanos, que reportaron un alza del 9,47% por el plátano hartón verde y las papas criolla, parda pastusa, única y R-12.

Así, la participación para la semana comprendida del 5 al 11 de octubre de 2017, en el acumulado de los mercados, fue de la siguiente manera: los tubérculos, raíces y plátanos con el 29,28%, las verduras y hortalizas con el 27,01%, las frutas frescas con un 24,94% y otros grupos (carnes, procesados, granos, cereales, lácteos, huevos y pescados) con un 18,78%.

Cuadro 1. Evolución del abastecimiento por ciudad
2017 (14 al 27 de septiembre)

Total mercados			
Grupo	28 septiembre al 4 octubre	5 al 11 de octubre	Variación (%)
Frutas	27.089	27.362	1,01
Tubérculos, raíces y plátanos	29.977	32.123	7,16
Verduras y hortalizas	28.849	29.633	2,72
Otros grupos	21.609	20.608	-4,63
Total general	107.524	109.726	2,05

Armenia, Mercar			
Grupo	28 septiembre al 4 octubre	5 al 11 de octubre	Variación (%)
Frutas	560	651	16,24
Tubérculos, raíces y plátanos	708	757	6,86
Verduras y hortalizas	531	535	0,70
Otros grupos	361	484	33,96
Total general	2.161	2.428	12,31

Barranquilla, Barranquillita y Granabastos			
Grupo	28 septiembre al 4 octubre	5 al 11 de octubre	Variación (%)
Frutas	2.129	2.415	13,42
Tubérculos, raíces y plátanos	1.764	1.903	7,90
Verduras y hortalizas	1.544	1.355	-12,29
Otros grupos	2.658	2.718	2,28
Total general	8.095	8.390	3,65

Bogotá, D.C., Corabastos, Paloquemao, Plaza Las Flores y Plaza Samper Mendoza			
Grupo	28 septiembre al 4 octubre	5 al 11 de octubre	Variación (%)
Frutas	12.434	12.558	1,00
Tubérculos, raíces y plátanos	13.158	14.404	9,47
Verduras y hortalizas	14.743	15.194	3,05
Otros grupos	5.650	4.864	-13,91
Total general	45.985	47.020	2,25

Bucaramanga, Centroabastos			
Grupo	28 septiembre al 4 octubre	5 al 11 de octubre	Variación (%)
Frutas	2.087	2.271	8,84
Tubérculos, raíces y plátanos	1.715	1.802	5,06
Verduras y hortalizas	2.001	2.096	4,71
Otros grupos	429	439	2,34
Total general	6.232	6.608	6,03

Cali, Cavasa y Santa Helena			
Grupo	28 septiembre al 4 octubre	5 al 11 de octubre	Variación (%)
Frutas	1.783	1.813	1,66
Tubérculos, raíces y plátanos	2.460	3.105	26,19
Verduras y hortalizas	1.888	2.245	18,89
Otros grupos	2.751	2.517	-8,51
Total general	8.882	9.679	8,97

Cartagena, Bazarito			
Grupo	28 septiembre al 4 octubre	5 al 11 de octubre	Variación (%)
Frutas	613	582	-5,07
Tubérculos, raíces y plátanos	1.089	1.068	-1,98
Verduras y hortalizas	690	842	21,95
Otros grupos	476	627	31,72
Total general	2.868	3.118	8,71

Cúcuta, Cenabastos y La Nueva Sexta			
Grupo	28 septiembre al 4 octubre	5 al 11 de octubre	Variación (%)
Frutas	795	783	-1,53
Tubérculos, raíces y plátanos	1.635	1.840	12,58
Verduras y hortalizas	979	942	-3,82
Otros grupos	1.370	1.252	-8,59
Total general	4.779	4.817	0,80

Ipiales, Centro de Acopio			
Grupo	28 septiembre al 4 octubre	5 al 11 de octubre	Variación (%)
Frutas	52	20	-61,17
Tubérculos, raíces y plátanos	485	475	-2,13
Verduras y hortalizas	664	814	22,68
Total general	1.200	1.309	9,06

Medellín, Central Mayorista de Antioquia y Plaza Minorista José María Villa			
Grupo	28 septiembre al 4 octubre	5 al 11 de octubre	Variación (%)
Frutas	4.763	4.431	-6,97
Tubérculos, raíces y plátanos	4.423	4.563	3,17
Verduras y hortalizas	3.917	3.768	-3,82
Otros grupos	6.316	6.392	1,20
Total general	19.419	19.154	-1,37

Neiva, Surabastos			
Grupo	28 septiembre al 4 octubre	5 al 11 de octubre	Variación (%)
Frutas	467	438	-6,33
Tubérculos, raíces y plátanos	742	641	-13,51
Verduras y hortalizas	550	533	-3,04
Otros grupos	472	586	24,33
Total general	2.231	2.199	-1,42

Pereira, Mercasa			
Grupo	28 septiembre al 4 octubre	5 al 11 de octubre	Variación (%)
Frutas	589	562	-4,58
Tubérculos, raíces y plátanos	481	251	-47,76
Verduras y hortalizas	426	353	-17,14
Otros grupos	973	570	-41,43
Total general	2.469	1.737	-29,68

Tunja, Complejo de Servicios del Sur			
Grupo	28 septiembre al 4 octubre	5 al 11 de octubre	Variación (%)
Frutas	399	413	3,52
Tubérculos, raíces y plátanos	689	754	9,39
Verduras y hortalizas	471	552	17,31
Otros grupos	3	5	50,00
Total general	1.562	1.724	10,36

Villavicencio, Central de Abastos de Villavicencio			
Grupo	28 septiembre al 4 octubre	5 al 11 de octubre	Variación (%)
Frutas	418	425	1,76
Tubérculos, raíces y plátanos	629	561	-10,75
Verduras y hortalizas	443	405	-8,47
Otros grupos	150	153	2,24
Total general	1.639	1.545	-5,76

Ciudades	Lo que más sube	Lo que más baja
Barranquilla	Repollo blanco, cebolla cabezona blanca, zanahoria bogotana, tomate chonto y Riogrande bumangués, apio, banano Urabá, papas R-12 roja y única, lomitos de atún en lata.	Cebolla junca Berlín y cebolla junca Aquitania, pimentón, habichuela, chόcolo mazorca, berenjena, maracuyá valluno y santandereano, panela cuadrada blanca, arveja enlatada.
Bogotá D. C.	Calabacín; espinaca; cebolla cabezona roja; repollo verde; calabaza; pimentón; habichuela; ahuyama; maracuyá; granadilla; pera nacional; banano criollo; guayaba pera; papas única, rubí, R-12 roja y R-12 negra y criolla sucia; arracacha amarilla; panela cuadrada morena; calamar anillos; palmitos de mar y Toyo blanco filete congelado.	Apio, coles, chόcolo mazorca, remolacha, cebolla junca Aquitania, acelga, zanahoria, lechuga crespas verde y lechuga Batavia, haba verde, melón Cantalup, limón Tahití, mango Tommy, pitahaya, tangelo, piñas perolera y gold, uvas red globe nacional y verde, tomate de árbol, lulo, mora de Castilla, pierna pernil sin rabadilla, queso filete.
Bucaramanga	Espinaca, ahuyama, coliflor, cebolla cabezona blanca, brόcoli, granadilla, uchuva, pera importada, breva, tomate de árbol, aguacate común, piña gold, papa criolla limpia, arracacha amarilla, fríjol radical, panela cuadrada morena.	Arveja verde en vaina, cebolla junca Aquitania, zanahoria, pimentón rojo y verde, fríjol verde en vaina, habichuela, repollo blanco, ajo importado, apio, limón Tahití y común, pera nacional, mango Tommy, pitahaya, uva red globe nacional, ciruela roja, durazno nacional e importado, papaya Maradol, uva verde, naranjas Valencia y tangelo, piña perolera, mora de Castilla, plátano hartón verde, huevos rojos, garbanzo importado.
Cali	Pimentón, cebolla cabezona blanca bogotana, brόcoli, coliflor, apio, pepino cohombro, chόcolo mazorca, fríjol verde cargamanto, remolacha bogotana, zanahoria, kiwi, mandarina arrayana, mora de Castilla, maracuyá, tomate de árbol, pera importada, piña gold, banano criollo, papas suprema, única y capira, arracacha amarilla, calamar blanco entero.	Cebolla junca Aquitania y Tenerife, habichuela, tomate larga vida, arveja verde en vaina pastusa, tomate chonto regional, repollo blanco, lechuga Batavia, limón común valluno y Tahití, granadilla, patilla, mango común, lulo, uva importada y red globe nacional, piña manzana, papa criolla limpia, arroz de primera.
Cartagena	Tomates chonto y Riogrande bumangués, repollo blanco, berenjena, ají topito dulce, habichuela, granadilla, papa única, ñame espino, azúcar refinada y sulfitada, sal yoda-da, pechuga y piernas de pollo.	Cebolla junca Berlín, chόcolo mazorca, ajo importado, limón Tahití, uva importada y red globe nacional, naranjas común y Valencia, tomate de árbol, papaya tainung, manzana verde importada, guayaba común, carne de res lomo fino y costilla.
Cúcuta	Ajo, brόcoli, coliflor, pepino cohombro, cebollas cabezonas blanca y roja, arveja verde en vaina, tomate chonto, melón Cantalup, pitahaya, garbanzo importado, bagre rayado entero fresco, arveja seca importada verde y amarilla.	Habichuela; zanahoria; cebolla junca Berlín; remolacha regional; fríjol verde en vaina; apio; calabaza; pimentón; limón común y Tahití; guayaba pera y común; tomate de árbol; uva verde; piña perolera; papaya Maradol; mora de Castilla; guanábana; fresa; aguacate común; papas suprema, superior, parda pastusa, única y criolla limpia; bocachico criollo fresco; panela cuadrada morena.
Medellín	Brόcoli, remolacha, espinaca, pimentón, pepino cohombro, cebolla cabezona blanca, cebolla junca, rábano rojo, calabacín, tomate chonto regional, coles, banano criollo, tomate de árbol, kiwi, melón Cantalup, pera importada, ciruela roja e importada, naranja Valencia, maracuyá valluno, guayaba pera, uva Isabela, curuba, limón común, piña gold, mango de azúcar, plátanos guineo y hartón verde y maduro, papa capira, azúcar sulfitada.	Zanahoria larga vida, fríjol verde cargamanto, arveja verde en vaina, repollo morado, lechuga crespas verde, coliflor, apio, mango Tommy, limón Tahití, papaya hawaiana, patilla baby, uva red globe nacional, mora de Castilla, lulo, pitahaya, guayaba manzana, arracacha blanca, papa criolla limpia, plátano comino, tilapia roja entera congelada, panela cuadrada blanca.
Pereira	Repollo blanco bogotano; cebolla junca; cebolla cabezona blanca; pimentón; tomates chonto y riñón valluno; habichuela; pepino cohombro; limón mandarina; maracuyá; mandarina Oneco; granadilla; melón Cantalup; guayaba agria y guayaba pera; guanábana; papas parda pastusa, capira, única, rubí, R-12 roja, nevada y criolla limpia; plátano hartón verde y maduro.	Zanahoria bogotana; arveja verde en vaina; apio; lechuga Batavia; ajo; mangos manzano, reina, Yulima y Tommy; tomate de árbol; lulo; uva red globe nacional; mora de Castilla; manzana roja importada; arracacha blanca.

VERDURAS Y HORTALIZAS

Subieron las cotizaciones de la cebolla cabezona blanca

A lo largo de la presente semana se registró un incremento en los precios mayoristas de la cebolla cabezona blanca en treinta de los treinta y dos mercados donde se comercializó. De acuerdo con los comerciantes, el alza obedeció a que se redujo la oferta ante la finalización de cosechas en Sogamoso, Duitama y Tunja (Boyacá); además, disminuyeron las recolecciones en Cundinamarca debido a las lluvias. En Cúcuta y Medellín, por ejemplo, el kilo se vendió a \$1.369 y a \$1.494; un 14,25 % más que la semana pasada.

De igual manera, subieron las cotizaciones del pimentón, el pepino cohombro, el tomate chonto, la remolacha, la habichuela, la espinaca, el brócoli y el ajo importado. En el caso del pepino cohombro, el incremento de sus precios se registró en veintinueve de los treinta y nueve mercados donde se ofreció y se dio como consecuencia del menor acopio en Ábrego (Norte de Santander), San Gil (Santander) y Consacá (Nariño), y en Quindío y Risaralda. En Florencia, por ejemplo, el kilo se negoció a \$1.200, lo que indicó un incremento del 11,11 % respecto a la semana anterior.

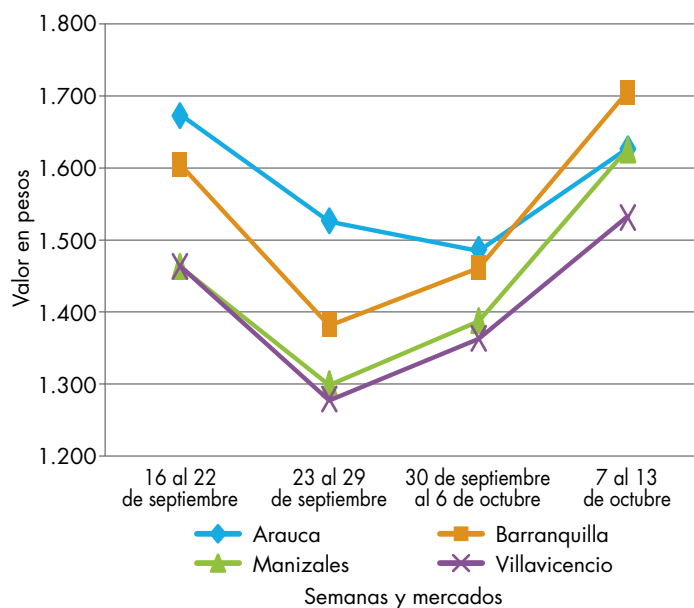
Por su parte, los precios del pimentón aumentaron en treinta de los cuarenta y cinco mercados donde se cotizó, debido a la menor producción en las zonas de cultivo ubicadas en Pereira (Risaralda), El Dovio (Valle del Cauca), Chinchiná (Caldas), Cajamarca (Tolima), Lebrija (Santander) y Ocaña (Norte de Santander). En Cali y Montería, por ejemplo, el precio subió más de un 20,00 %, en promedio, vendiéndose el kilo a \$1.267 y a \$1.917, respectivamente. De igual modo, las cotizaciones del tomate chonto aumentaron en dieciséis de los veinticinco merca-

dos donde se cotizó. Esta situación se dio como resultado de un descenso en el volumen de oferta procedente de Pamplonita, Ocaña, Ábrego, Villa Caro, Los Patios (Norte de Santander) y Santuario (Risaralda).

Asimismo, el precio de la remolacha subió debido a la baja oferta recibida desde los municipios de Mosquera, Cajicá, Funza y Facatativá (Cundinamarca), donde disminuyeron las labores de recolección porque finalizaron cosechas; además se redujo el ingreso desde Antioquia y el Altiplano Cundiboyacense. Lo anterior conllevó a un incremento de sus precios en dieciséis de los veintiocho mercados donde se transó.

Por otro lado, bajaron las cotizaciones de la arveja verde en vaina, la zanahoria, la cebolla junca Aquitania, la lechuga Batavia y la ahuyama. Los precios de la arveja verde, por ejemplo, reportaron una tendencia a la baja en veintinueve de los treinta y cinco mercados donde se cotizó. De acuerdo con los comerciantes, esta situación se debió al mayor volumen de carga que ingresó desde Granada, El Santuario, San Vicente (Antioquia), Ipiales (Nariño), Manizales (Caldas), Mosquera, Granada, Cáqueza, Subachoque y Pasca (Cundinamarca). En Ibagué, por ejemplo, el kilo se transó a \$1.627, lo que indicó una reducción del 21,78 %.

Gráfico 3. Comportamiento de los precios de la cebolla cabezona blanca
2017 (16 de septiembre al 13 de octubre)



Fuente: DANE, Sipsa.

Cuadro 2. Mercados mayoristas. Precios de venta de verduras y hortalizas 2017 (7 al 13 de octubre)

Productos y mercados	Pesos por kilogramo			
	Mínimo	Máximo	Medio	Tendencia
Acelga				
Armenia, Mercar	1.067	1.067	1.067	+
Barranquilla, Barranquillita	2.500	2.600	2.525	+
Bogotá, D. C., Corabastos	300	600	420	-
Bucaramanga, Centroabastos	1.000	1.000	1.000	=
Chiquinquirá (Boyacá)	1.000	1.000	1.000	-
Duitama (Boyacá)	2.000	2.000	2.000	+++
Ibagué, Plaza La 21	960	1.120	1.073	-
Ipiales (Nariño), Ipiales somos todos	1.500	1.500	1.500	=
Medellín, Central Mayorista de Antioquia	1.000	1.500	1.242	-
Neiva, Surabastos	1.250	2.000	1.740	+
Pamplona (Norte de Santander)	2.000	2.000	2.000	=
Pasto, El Potrerillo	1.000	1.500	1.333	-
Sogamoso (Boyacá)	1.000	1.000	1.000	=
Tunja, Complejo de Servicios del Sur	1.000	1.000	1.000	=
Ubaté (Cundinamarca)	500	500	500	=
Villavicencio, CAV	900	1.200	983	-

Ahuyama

Arauca (Arauca)	1.000	1.000	1.000	=
Armenia, Mercar	1.000	1.000	1.000	=
Barranquilla, Barranquillita	571	786	696	-
Barranquilla, Granabastos	857	914	879	-
Bogotá, D. C., Corabastos	1.100	1.400	1.336	++
Bucaramanga, Centroabastos	800	800	800	++
Buenaventura (Valle del Cauca)	1.000	1.100	1.017	-
Cali, Cavasa	900	1.000	971	-
Cali, Santa Helena	900	900	900	=
Cartagena, Bazaruto	1.314	1.357	1.343	=
Cartago (Valle del Cauca)	700	1.000	888	-
Cúcuta, Cenabastos	800	900	854	-
Duitama (Boyacá)	563	563	563	+
Ibagué, Plaza La 21	1.200	1.400	1.300	+
Manizales (Caldas)	1.000	1.200	1.100	=
Medellín, Central Mayorista de Antioquia	700	900	779	-
Medellín, Plaza Minorista José María Villa	700	800	767	-
Montería (Córdoba)	700	700	700	-
Palmira (Valle del Cauca)	1.000	1.100	1.025	+
Pamplona (Norte de Santander)	1.000	1.000	1.000	=
Pereira, La 41	900	1.000	983	-
Pereira, Mercasa	800	1.000	900	=
Popayán (Cauca)	800	840	805	+
Rionegro (Antioquia)	850	1.000	932	+
San Gil (Santander)	700	800	767	+
Santa Marta (Magdalena)	714	714	714	-
Sincelejo (Sucre)	800	800	800	=
Socorro (Santander)	700	800	767	=
Sogamoso (Boyacá)	700	750	717	-
Tuluá (Valle del Cauca)	900	1.000	933	-

Productos y mercados	Pesos por kilogramo			
	Mínimo	Máximo	Medio	Tendencia
Ahuyama (continuación)				
Tunja, Complejo de Servicios del Sur	563	625	613	-
Valledupar, Mercabastos	600	700	633	-
Valledupar, Mercado Nuevo	600	700	633	-
Yopal (Casanare)	1.000	1.000	1.000	=

Ahuyamín (Sakata)

Bogotá, D. C., Corabastos	640	700	684	+
Bucaramanga, Centroabastos	800	800	800	+
Duitama (Boyacá)	1.000	1.100	1.033	+
Florencia (Cauquetá)	640	640	640	-
Ibagué, Plaza La 21	1.200	1.600	1.400	=
Neiva, Surabastos	800	1.200	1.004	++
Pamplona (Norte de Santander)	1.200	1.200	1.200	=
San Gil (Santander)	700	800	767	+
Sogamoso (Boyacá)	700	800	778	-
Tunja, Complejo de Servicios del Sur	880	1.000	933	-
Villavicencio, CAV	800	1.000	917	-
Yopal (Casanare)	1.200	1.300	1.250	+

Aji topito dulce

Barranquilla, Barranquillita	2.500	3.750	3.050	+
Cartagena, Bazaruto	2.000	2.450	2.227	+++
Medellín, Central Mayorista de Antioquia	2.000	2.000	2.000	+
Montería (Córdoba)	2.500	3.250	2.854	-
Sincelejo (Sucre)	2.000	2.000	2.000	-

Ajo

Bogotá, D. C., Corabastos	5.400	6.400	5.944	+
Chiquinquirá (Boyacá)	4.000	4.000	4.000	=
Cúcuta, Cenabastos	1.300	1.500	1.456	++
Duitama (Boyacá)	2.000	2.400	2.100	+
Ipiales (Nariño), Ipiales somos todos	4.000	4.500	4.250	-
Manizales (Caldas)	4.375	5.000	4.688	=
Medellín, Central Mayorista de Antioquia	5.000	6.000	5.583	+
Pamplona (Norte de Santander)	1.500	1.875	1.750	+
Pasto, El Potrerillo	3.500	4.000	3.792	-
Pereira, La 41	3.889	5.000	4.519	+
Pereira, Mercasa	3.333	4.444	3.926	-
San Gil (Santander)	2.000	2.200	2.067	=
Sogamoso (Boyacá)	2.000	2.000	2.000	=
Tunja, Complejo de Servicios del Sur	3.200	3.400	3.300	+
Villavicencio, CAV	3.000	3.500	3.271	+

Ajo importado

Arauca (Arauca)	10.200	10.200	10.200	=
Armenia, Mercar	4.700	4.800	4.767	+
Barranquilla, Barranquillita	3.800	4.000	3.950	=
Barranquilla, Granabastos	4.400	4.600	4.550	=
Bogotá, D. C., Corabastos	4.500	5.000	4.911	-

BOLETÍN SEMANAL PRECIOS MAYORISTAS

Cuadro 2. Mercados mayoristas. Precios de venta de verduras y hortalizas (continuación)
2017 (7 al 13 de octubre)

Productos y mercados	Pesos por kilogramo				Tendencia	Productos y mercados	Pesos por kilogramo				Tendencia
	Mínimo	Máximo	Medio				Mínimo	Máximo	Medio		
Ajo importado (continuación)						Apio (continuación)					
Bucaramanga, Centroabastos	4.500	5.000	4.552	-		Pereira, Mercasa	1.500	2.500	1.806	-	
Buenaventura (Valle del Cauca)	5.000	5.500	5.167	+		Rionegro (Antioquia)	550	800	660	+	
Cali, Cavasa	4.500	4.700	4.556	+		Santa Marta (Magdalena)	1.133	1.333	1.287	+	
Cali, Santa Helena	4.500	4.500	4.500	+		Sincelejo (Sucre)	800	800	800	=	
Cartagena, Bazurto	4.000	4.600	4.275	-		Sogamoso (Boyacá)	900	1.000	950	+	
Cartago (Valle del Cauca)	4.800	5.300	5.017	+		Tuluá (Valle del Cauca)	1.500	1.500	1.500	-	
Cúcuta, Cenabastos	4.800	5.000	4.933	+		Tunja, Complejo de Servicios del Sur	650	900	743	-	
Ibagué, Plaza La 21	5.000	5.500	5.292	+		Valledupar, Mercabastos	1.200	1.667	1.406	+	
Ipiales (Nariño), Ipiales somos todos	4.500	5.000	4.700	-		Villavicencio, CAV	1.400	2.200	1.717	+	
Manizales (Caldas)	5.000	6.000	5.375	-		Arveja verde en vaina					
Medellín, Central Mayorista de Antioquia	5.000	5.500	5.292	+		Arauca (Arauca)	4.000	4.222	4.111	-	
Montería (Córdoba)	4.400	4.500	4.458	+		Armenia, Mercar	1.920	2.000	1.929	-	
Neiva, Surabastos	4.500	5.000	4.744	+		Barranquilla, Barranquillita	5.000	5.500	5.167	-	
Palmira (Valle del Cauca)	4.500	4.600	4.550	=		Barranquilla, Granabastos	4.000	4.400	4.300	-	
Pasto, El Potrerillo	4.500	5.000	4.583	+		Bogotá, D. C., Corabastos	2.200	3.000	2.444	+	
Pereira, La 41	5.000	6.500	5.633	=		Bucaramanga, Centroabastos	1.600	1.600	1.600	-	
Pereira, Mercasa	4.400	5.000	4.685	-		Cartago (Valle del Cauca)	1.920	2.400	2.080	-	
Popayán (Cauca)	4.800	5.000	4.875	-		Chiquinquirá (Boyacá)	1.800	2.000	1.950	-	
Sincelejo (Sucre)	4.400	4.500	4.467	+		Cúcuta, Cenabastos	2.500	3.500	2.863	+	
Tuluá (Valle del Cauca)	4.700	5.000	4.804	-		Duitama (Boyacá)	1.800	2.000	1.900	-	
Valledupar, Mercabastos	4.600	4.800	4.700	+		El Carmen de Viboral (Antioquia)	1.400	1.500	1.475	-	
Apio						El Santuario (Antioquia)	1.800	2.000	1.913	-	
Arauca (Arauca)	1.667	1.667	1.667	=		Ibagué, Plaza La 21	1.200	2.080	1.627	-	
Armenia, Mercar	900	900	900	-		Ipiales (Nariño), Ipiales somos todos	1.000	1.200	1.058	-	
Barranquilla, Barranquillita	1.300	1.500	1.375	+		La Ceja (Antioquia)	2.000	2.200	2.017	-	
Barranquilla, Granabastos	1.600	2.000	1.800	++		Manizales (Caldas)	2.000	2.500	2.097	-	
Bogotá, D. C., Corabastos	400	900	592	-		Marinilla (Antioquia)	1.700	2.000	1.829	+	
Bucaramanga, Centroabastos	833	1.250	1.050	-		Medellín, Central Mayorista de Antioquia	1.500	1.800	1.657	-	
Cali, Cavasa	1.000	1.353	1.189	-		Medellín, Plaza Minorista José María Villa	1.800	2.200	2.008	-	
Cali, Santa Helena	1.176	1.412	1.324	+		Neiva, Surabastos	1.600	2.400	1.884	-	
Cartagena, Bazurto	1.500	1.500	1.500	=		Palmira (Valle del Cauca)	1.500	1.800	1.663	-	
Cartago (Valle del Cauca)	1.760	2.080	1.893	++		Pamplona (Norte de Santander)	1.600	2.667	2.041	-	
Chiquinquirá (Boyacá)	900	1.000	975	++		Pereira, La 41	1.440	2.000	1.733	-	
Cúcuta, Cenabastos	667	933	783	-		Pereira, Mercasa	1.600	2.000	1.860	-	
Duitama (Boyacá)	600	600	600	-		Rionegro (Antioquia)	1.900	2.300	2.123	++	
Ibagué, Plaza La 21	1.440	1.920	1.653	-		San Gil (Santander)	2.240	2.560	2.418	-	
Ipiales (Nariño), Ipiales somos todos	1.500	1.500	1.500	-		San Vicente (Antioquia)	1.500	1.600	1.563	-	
Manizales (Caldas)	1.600	1.920	1.840	+		Socorro (Santander)	2.400	2.560	2.453	-	
Marinilla (Antioquia)	300	500	371	-		Sogamoso (Boyacá)	1.900	2.600	2.300	-	
Medellín, Central Mayorista de Antioquia	500	800	610	-		Sonsón (Antioquia)	1.500	1.700	1.567	+	
Medellín, Plaza Minorista José María Villa	700	800	750	+		Tuluá (Valle del Cauca)	1.520	2.000	1.740	-	
Montería (Córdoba)	600	800	733	+		Tunja, Complejo de Servicios del Sur	1.700	2.400	1.987	-	
Neiva, Surabastos	1.700	2.500	2.122	-		Ubaté (Cundinamarca)	2.000	2.200	2.100	+++	
Palmira (Valle del Cauca)	2.333	2.500	2.417	+++		Villavicencio, CAV	1.600	2.200	1.833	-	
Pamplona (Norte de Santander)	1.000	1.000	1.000	+++		Yopal (Casanare)	2.708	2.813	2.760	-	
Pereira, La 41	1.667	2.000	1.889	+		Arveja verde en vaina pastusa					
						Buenaventura (Valle del Cauca)	2.000	2.400	2.200	-	

Cuadro 2. Mercados mayoristas. Precios de venta de verduras y hortalizas (continuación)
2017 (7 al 13 de octubre)

Productos y mercados	Pesos por kilogramo			
	Mínimo	Máximo	Medio	Tendencia
Arveja verde en vaina pastusa (continuación)				
Cali, Cavasa	1.400	1.800	1.571	-
Cali, Santa Helena	1.400	1.600	1.533	-
Manizales (Caldas)	2.000	2.500	2.094	-
Medellín, Central Mayorista de Antioquia	1.200	1.600	1.428	-
Pasto, El Potrerillo	1.200	1.500	1.342	-
Popayán (Cauca)	1.400	1.600	1.475	-
Berenjena				
Barranquilla, Barranquillita	700	875	788	-
Bogotá, D. C., Corabastos	1.200	1.500	1.353	-
Cartagena, Bazaruto	2.125	2.200	2.150	++
Manizales (Caldas)	2.000	2.500	2.175	=
Medellín, Central Mayorista de Antioquia	1.500	2.000	1.597	+
Montería (Córdoba)	1.750	2.375	1.990	+
Sincelejo (Sucre)	1.000	1.167	1.056	+
Brócoli				
Armenia, Mercar	1.200	1.600	1.476	-
Barranquilla, Barranquillita	5.400	6.000	5.792	-
Barranquilla, Granabastos	4.500	5.000	4.833	+
Bogotá, D. C., Corabastos	1.500	2.000	1.623	+
Bucaramanga, Centroabastos	2.000	2.500	2.271	+
Cali, Cavasa	1.400	1.600	1.469	-
Cali, Santa Helena	2.400	2.500	2.467	++
Cartagena, Bazaruto	5.500	5.600	5.517	-
Chiquinquirá (Boyacá)	1.200	1.500	1.350	-
Cúcuta, Cenabastos	2.000	3.000	2.458	++
Duitama (Boyacá)	1.500	1.500	1.500	=
Ibagué, Plaza La 21	1.500	2.000	1.625	-
Ipiales (Nariño), Ipiales somos todos	750	1.000	896	+++
Manizales (Caldas)	3.333	4.000	3.778	=
Marinilla (Antioquia)	800	900	831	+++
Medellín, Central Mayorista de Antioquia	1.000	3.000	1.750	+++
Neiva, Surabastos	3.000	4.000	3.528	-
Palmira (Valle del Cauca)	1.167	1.333	1.271	-
Pamplona (Norte de Santander)	2.000	2.000	2.000	+++
Pasto, El Potrerillo	1.000	1.000	1.000	=
Sogamoso (Boyacá)	1.200	1.500	1.367	-
Tunja, Complejo de Servicios del Sur	1.200	1.300	1.253	-
Ubaté (Cundinamarca)	2.000	2.000	2.000	=
Villavicencio, CAV	2.000	2.667	2.411	+
Calabacín				
Bogotá, D. C., Corabastos	400	560	491	+++
Bucaramanga, Centroabastos	800	1.000	888	-
Medellín, Central Mayorista de Antioquia	1.000	1.000	1.000	++

Productos y mercados	Pesos por kilogramo			
	Mínimo	Máximo	Medio	Tendencia
Calabacín (continuación)				
Tunja, Complejo de Servicios del Sur	350	500	435	++
Ubaté (Cundinamarca)	2.000	2.000	2.000	=
Calabaza				
Bogotá, D. C., Corabastos	520	600	557	+++
Cúcuta, Cenabastos	333	444	380	-
Medellín, Central Mayorista de Antioquia	1.000	1.000	1.000	=
Cebolla cabezona blanca				
Arauca (Arauca)	1.520	1.760	1.627	+
Armenia, Mercar	1.360	1.400	1.396	++
Barranquilla, Barranquillita	1.300	1.560	1.432	++
Barranquilla, Granabastos	1.680	1.720	1.705	++
Bogotá, D. C., Corabastos	1.100	1.400	1.264	+
Bucaramanga, Centroabastos	1.100	1.400	1.260	+
Cartagena, Bazaruto	1.400	1.480	1.450	+
Cartago (Valle del Cauca)	1.458	1.563	1.510	++
Chiquinquirá (Boyacá)	1.200	1.600	1.350	+
Cúcuta, Cenabastos	1.300	1.500	1.369	++
Duitama (Boyacá)	1.000	1.200	1.050	+
Florencia (Caquetá)	1.600	1.600	1.600	++
Ibagué, Plaza La 21	1.200	1.600	1.365	+
Ipiales (Nariño), Ipiales somos todos	962	1.154	1.036	+
Manizales (Caldas)	1.500	1.800	1.625	++
Medellín, Central Mayorista de Antioquia	1.304	1.739	1.494	++
Medellín, Plaza Minorista José María Villa	1.600	1.700	1.606	++
Montería (Córdoba)	1.500	1.600	1.552	++
Pamplona (Norte de Santander)	1.000	1.300	1.117	=
Pereira, La 41	1.400	1.500	1.463	++
Pereira, Mercasa	1.240	1.500	1.347	+
Rionegro (Antioquia)	1.250	1.563	1.405	+
San Gil (Santander)	1.160	1.300	1.202	+
Santa Marta (Magdalena)	1.400	1.600	1.450	+
Sincelejo (Sucre)	1.440	1.500	1.495	+
Socorro (Santander)	1.200	1.400	1.300	+
Sogamoso (Boyacá)	1.000	1.200	1.133	++
Tunja, Complejo de Servicios del Sur	1.000	1.100	1.073	+
Ubaté (Cundinamarca)	1.600	1.600	1.600	++
Valledupar, Mercabastos	1.200	1.600	1.400	+
Villavicencio, CAV	1.200	1.600	1.454	+
Yopal (Casanare)	1.458	1.667	1.563	-
Cebolla cabezona blanca bogotana				
Buenaventura (Valle del Cauca)	1.250	1.458	1.354	++
Cali, Cavasa	1.250	1.354	1.300	++
Cali, Santa Helena	1.354	1.500	1.448	++
Neiva, Surabastos	1.200	1.500	1.368	++

Cuadro 2. Mercados mayoristas. Precios de venta de verduras y hortalizas (continuación)
2017 (7 al 13 de octubre)

Productos y mercados	Pesos por kilogramo				Tendencia
	Mínimo	Máximo	Medio		
Cebolla cabezona blanca bogotana (continuación)					
Palmira (Valle del Cauca)	1.042	1.250	1.146		+
Tuluá (Valle del Cauca)	1.250	1.375	1.326		++
Cebolla cabezona blanca importada					
Cali, Cavasa	1.196	1.304	1.229		+
Cebolla cabezona blanca pastusa					
Buenaventura (Valle del Cauca)	1.146	1.354	1.233		++
Cali, Cavasa	1.104	1.208	1.137		+
Palmira (Valle del Cauca)	938	1.083	1.034		+
Pasto, El Potrerillo	1.042	1.146	1.059		++
Popayán (Cauca)	1.146	1.250	1.237		++
Cebolla cabezona roja					
Arauca (Arauca)	2.600	2.800	2.693		+
Bogotá, D. C., Corabastos	1.400	1.600	1.567		+++
Cúcuta, Cenabastos	1.354	1.667	1.528		+
Neiva, Surabastos	1.778	2.222	1.822		-
San Gil (Santander)	2.000	2.200	2.100		-
Cebolla cabezona roja importada					
Cali, Cavasa	1.511	1.556	1.553		-
Ipiales (Nariño), Ipiales somos todos	1.304	1.522	1.410		-
Medellín, Central Mayorista de Antioquia	1.771	2.000	1.916		+
Montería (Córdoba)	1.900	2.000	1.975		+
Cebolla cabezona roja ocañera					
Barranquilla, Barranquillita	1.444	1.556	1.515		+
Barranquilla, Granabastos	1.667	1.778	1.702		+
Cartagena, Bazurto	1.556	1.600	1.578		=
Santa Marta (Magdalena)	1.702	2.286	1.997		+
Sincelejo (Sucre)	1.667	2.000	1.833		-
Valledupar, Mercabastos	1.400	1.500	1.483		+
Valledupar, Mercado Nuevo	1.400	1.500	1.483		+
Cebolla cabezona roja peruana					
Barranquilla, Barranquillita	1.978	2.044	2.006		=
Barranquilla, Granabastos	1.889	2.000	1.972		+
Cartagena, Bazurto	1.783	1.848	1.815		-
Sincelejo (Sucre)	1.957	2.065	2.029		-
Valledupar, Mercabastos	2.111	2.111	2.111		-
Cebolla junca					
Arauca (Arauca)	1.926	2.111	2.012		-
Armenia, Mercar	1.857	2.000	1.944		+++
Bucaramanga, Centroabastos	1.094	1.563	1.351		-
Cebolla junca					
Cebolla junca (continuación)					
Cartago (Valle del Cauca)	1.040	1.200	1.107		++
Florencia (Caquetá)	1.000	1.020	1.007		+
Ipiales (Nariño), Ipiales somos todos	1.000	1.500	1.250		-
La Ceja (Antioquia)	1.200	1.440	1.293		-
Manizales (Caldas)	960	1.280	1.160		+
Medellín, Central Mayorista de Antioquia	1.000	1.500	1.163		++
Medellín, Plaza Minorista José María Villa	1.000	1.800	1.436		+++
Montería (Córdoba)	1.500	1.667	1.639		-
Pereira, La 41	667	800	756		+
Pereira, Mercasa	667	933	789		++
Rionegro (Antioquia)	1.200	1.500	1.400		+
Santa Marta (Magdalena)	1.400	2.067	1.680		-
Sincelejo (Sucre)	800	800	800		-
Sonsón (Antioquia)	714	857	786		+++
Ubaté (Cundinamarca)	1.000	1.000	1.000		-
Valledupar, Mercabastos	1.500	1.833	1.611		-
Villavicencio, CAV	1.167	1.667	1.417		-
Yopal (Casanare)	1.500	1.500	1.500		-
Cebolla junca Aquitania					
Barranquilla, Barranquillita	1.500	1.667	1.603		-
Bogotá, D. C., Corabastos	1.333	1.667	1.455		-
Bucaramanga, Centroabastos	1.094	1.563	1.350		-
Buenaventura (Valle del Cauca)	2.250	2.500	2.442		-
Cali, Cavasa	667	1.022	795		-
Cali, Santa Helena	533	533	533		-
Chiquinquirá (Boyacá)	1.333	1.333	1.333		-
Duitama (Boyacá)	1.000	1.333	1.167		-
Ibagué, Plaza La 21	1.000	1.200	1.073		-
Neiva, Surabastos	1.000	1.500	1.210		-
San Gil (Santander)	1.600	2.160	1.938		-
Sogamoso (Boyacá)	1.333	1.500	1.426		-
Tuluá (Valle del Cauca)	1.956	2.000	1.978		-
Tunja, Complejo de Servicios del Sur	1.000	1.333	1.117		-
Cebolla junca Berlín					
Barranquilla, Barranquillita	1.500	1.667	1.556		-
Barranquilla, Granabastos	1.600	1.867	1.689		-
Cartagena, Bazurto	1.667	1.933	1.786		-
Cúcuta, Cenabastos	938	1.563	1.349		-
Pamplona (Norte de Santander)	1.250	1.406	1.328		-
Valledupar, Mercabastos	1.500	2.000	1.633		-
Cebolla junca pastusa					
Palmira (Valle del Cauca)	833	1.000	911		-
Pasto, El Potrerillo	756	1.111	889		-
Popayán (Cauca)	844	889	878		-

Cuadro 2. Mercados mayoristas. Precios de venta de verduras y hortalizas (continuación)
2017 (7 al 13 de octubre)

Productos y mercados	Pesos por kilogramo			
	Mínimo	Máximo	Medio	Tendencia
Cebolla junca Tenerife				
Cali, Cavasa	750	1.000	865	-
Cali, Santa Helena	750	900	808	-
Palmira (Valle del Cauca)	889	1.111	956	-
Cebolla puero				
Bogotá, D. C., Corabastos	1.000	1.250	1.225	++
Cúcuta, Cenabastos	2.250	3.000	2.500	+
Medellín, Central Mayorista de Antioquia	1.500	1.500	1.500	=
Pamplona (Norte de Santander)	2.000	2.500	2.250	=
Cebollín chino				
Barranquilla, Barranquillita	3.900	4.200	4.000	-
Cartagena, Bazaruto	6.000	6.000	6.000	=
Chócolo mazorca				
Armenia, Mercar	857	929	905	-
Armenia, Retiro	786	857	849	+
Barranquilla, Barranquillita	730	892	788	-
Bogotá, D. C., Corabastos	1.000	1.200	1.076	-
Bucaramanga, Centroabastos	900	1.000	983	-
Buenaventura (Valle del Cauca)	1.000	1.143	1.095	+++
Cali, Cavasa	857	1.143	988	++
Cali, Santa Helena	857	1.000	940	+
Cartagena, Bazaruto	625	700	644	-
Cartago (Valle del Cauca)	1.000	1.125	1.063	=
Chiquinquirá (Boyacá)	1.000	1.000	1.000	=
Cúcuta, Cenabastos	545	909	654	+
Duitama (Boyacá)	900	1.000	967	+
El Santuario (Antioquia)	1.188	1.250	1.208	n.d.
Ibagué, Plaza La 21	720	800	760	-
Ipiales (Nariño), Ipiales somos todos	714	1.000	871	-
Manizales (Caldas)	646	800	735	+
Marinilla (Antioquia)	583	750	677	-
Medellín, Central Mayorista de Antioquia	750	750	750	=
Medellín, Plaza Minorista José María Villa	800	867	822	+
Neiva, Surabastos	800	1.120	970	-
Pamplona (Norte de Santander)	364	636	499	+
Pasto, El Potrerillo	1.000	1.214	1.101	+
Peñol (Antioquia)	650	725	680	+
Popayán (Cauca)	629	657	643	-
Rionegro (Antioquia)	643	786	732	+
San Gil (Santander)	1.250	1.375	1.289	+++
San Vicente (Antioquia)	700	750	723	+
Santa Marta (Magdalena)	800	800	800	-
Sincelejo (Sucre)	640	660	651	-
Socorro (Santander)	1.125	1.250	1.208	+++
Sogamoso (Boyacá)	1.100	1.200	1.169	+
Sonsón (Antioquia)	400	600	525	++

Productos y mercados	Pesos por kilogramo			
	Mínimo	Máximo	Medio	Tendencia
Chócolo mazorca (continuación)				
Tunja, Complejo de Servicios del Sur	800	1.000	830	-
Ubaté (Cundinamarca)	1.200	1.200	1.200	++
Valledupar, Mercabastos	700	700	700	=
Villavicencio, CAV	1.100	1.400	1.246	-
Yopal (Casanare)	1.750	1.875	1.813	+
Cidra				
Bogotá, D. C., Corabastos	1.300	1.500	1.417	+
Marinilla (Antioquia)	400	500	448	+
Medellín, Central Mayorista de Antioquia	700	800	758	+
Peñol (Antioquia)	300	420	368	-
San Vicente (Antioquia)	400	500	448	-
Villavicencio, CAV	1.600	2.000	1.933	+
Cilantro				
Arauca (Arauca)	6.000	6.000	6.000	=
Armenia, Mercar	2.000	2.000	2.000	-
Barranquilla, Barranquillita	4.800	5.000	4.950	-
Bogotá, D. C., Corabastos	1.500	3.000	2.253	+++
Bucaramanga, Centroabastos	7.000	8.000	7.875	+
Buenaventura (Valle del Cauca)	1.750	2.000	1.917	=
Cali, Cavasa	1.000	1.250	1.125	-
Cali, Santa Helena	1.000	1.000	1.000	=
Cartagena, Bazaruto	2.700	3.000	2.800	+
Cartago (Valle del Cauca)	2.250	2.500	2.375	++
Chiquinquirá (Boyacá)	1.500	1.500	1.500	-
Cúcuta, Cenabastos	4.000	7.000	5.042	+
Duitama (Boyacá)	2.333	2.667	2.583	+
Florencia (Caquetá)	3.000	3.000	3.000	=
Ibagué, Plaza La 21	1.200	3.200	2.433	+++
Ipiales (Nariño), Ipiales somos todos	800	1.000	950	-
La Ceja (Antioquia)	2.000	3.000	2.667	++
Manizales (Caldas)	4.000	4.000	4.000	+++
Marinilla (Antioquia)	1.000	2.500	1.725	-
Medellín, Central Mayorista de Antioquia	1.500	3.000	1.799	-
Medellín, Plaza Minorista José María Villa	2.000	3.000	2.563	-
Montería (Córdoba)	2.500	3.000	2.875	-
Neiva, Surabastos	1.333	2.667	1.944	+
Palmira (Valle del Cauca)	1.000	1.000	1.000	-
Pamplona (Norte de Santander)	2.333	2.667	2.500	+++
Pasto, El Potrerillo	3.500	4.000	3.792	++
Pereira, La 41	1.500	2.000	1.750	+
Pereira, Mercasa	1.500	1.500	1.500	+
Popayán (Cauca)	1.000	1.500	1.250	+++
Rionegro (Antioquia)	2.000	3.500	2.881	+++
San Gil (Santander)	4.000	4.600	4.200	=
Santa Marta (Magdalena)	2.000	2.667	2.333	-

BOLETÍN SEMANAL PRECIOS MAYORISTAS

Cuadro 2. Mercados mayoristas. Precios de venta de verduras y hortalizas (continuación)
2017 (7 al 13 de octubre)

Productos y mercados	Pesos por kilogramo			
	Mínimo	Máximo	Medio	Tendencia
Cilantro (continuación)				
Sincelejo (Sucre)	3.000	3.000	3.000	-
Sogamoso (Boyacá)	1.200	1.600	1.489	-
Tuluá (Valle del Cauca)	1.250	1.500	1.375	-
Tunja, Complejo de Servicios del Sur	1.000	3.750	2.333	+++
Ubaté (Cundinamarca)	4.000	4.000	4.000	+++
Valledupar, Mercabastos	2.000	2.500	2.417	-
Valledupar, Mercado Nuevo	2.000	2.500	2.417	-
Villavicencio, CAV	2.000	4.000	2.817	+++
Yopal (Casanare)	5.000	5.000	5.000	-
Coles				
Barranquilla, Barranquillita	1.700	2.000	1.867	+
Bogotá, D. C., Corabastos	1.400	2.000	1.550	-
Medellín, Central Mayorista de Antioquia	800	1.000	986	+
Medellín, Plaza Minorista José María Villa	800	1.200	941	+++
Coliflor				
Armenia, Mercar	1.333	1.667	1.500	-
Barranquilla, Barranquillita	5.500	6.000	5.808	-
Barranquilla, Granabastos	5.000	5.400	5.133	=
Bucaramanga, Centroabastos	2.000	2.500	2.281	++
Cali, Cavasa	1.500	1.700	1.563	+
Cali, Santa Helena	2.400	2.500	2.467	++
Cartagena, Bazurto	5.500	5.600	5.517	-
Cartago (Valle del Cauca)	2.080	2.240	2.160	+
Chiquinquirá (Boyacá)	1.200	1.400	1.300	n.d.
Cúcuta, Cenabastos	2.000	3.000	2.458	++
Duitama (Boyacá)	1.500	1.500	1.500	=
Ipiales (Nariño), Ipiales somos todos	833	1.000	981	++
Manizales (Caldas)	2.800	3.000	2.933	+
Marinilla (Antioquia)	1.000	1.500	1.288	-
Medellín, Central Mayorista de Antioquia	1.500	3.500	2.000	-
Neiva, Surabastos	1.800	3.000	2.378	-
Palmira (Valle del Cauca)	1.400	1.600	1.538	-
Pamplona (Norte de Santander)	2.000	2.000	2.000	+++
Pasto, El Potrerillo	1.000	1.000	1.000	=
Pereira, La 41	2.333	3.000	2.694	+
Pereira, Mercasa	1.667	2.500	2.146	-
Popayán (Cauca)	1.333	1.417	1.403	-
Sogamoso (Boyacá)	1.200	1.500	1.378	-
Tunja, Complejo de Servicios del Sur	1.200	1.600	1.440	+
Ubaté (Cundinamarca)	1.000	1.000	1.000	=
Villavicencio, CAV	1.300	2.000	1.746	-
Espinaca				
Armenia, Mercar	1.778	2.000	1.852	+
Barranquilla, Barranquillita	5.500	5.600	5.525	+
Barranquilla, Granabastos	5.000	5.400	5.133	=
Espinaca (continuación)				
Bogotá, D. C., Corabastos	400	900	679	+++
Bucaramanga, Centroabastos	2.500	4.000	3.375	+++
Cartagena, Bazurto	5.500	5.500	5.500	-
Chiquinquirá (Boyacá)	1.500	1.500	1.500	+
Duitama (Boyacá)	2.000	2.000	2.000	-
Ibagué, Plaza La 21	1.556	2.000	1.759	-
Ipiales (Nariño), Ipiales somos todos	1.500	2.000	1.667	-
Manizales (Caldas)	2.500	3.000	2.750	=
Medellín, Central Mayorista de Antioquia	1.000	1.500	1.417	+++
Medellín, Plaza Minorista José María Villa	1.500	1.800	1.632	+++
Neiva, Surabastos	1.412	2.353	1.948	-
Pamplona (Norte de Santander)	2.000	2.000	2.000	=
Pasto, El Potrerillo	2.000	3.000	2.583	-
Sogamoso (Boyacá)	1.667	2.333	2.037	++
Tunja, Complejo de Servicios del Sur	1.500	1.667	1.544	-
Ubaté (Cundinamarca)	941	941	941	=
Villavicencio, CAV	1.000	1.400	1.225	=
Frijol verde bolo				
Cúcuta, Cenabastos	2.000	2.500	2.213	-
Pamplona (Norte de Santander)	1.400	2.500	1.930	-
Frijol verde cargamanto				
Bogotá, D. C., Corabastos	2.200	2.800	2.528	-
Cali, Cavasa	2.800	3.000	2.842	+
Cali, Santa Helena	2.600	3.000	2.800	+
Chiquinquirá (Boyacá)	2.000	2.400	2.125	+
Duitama (Boyacá)	2.200	2.400	2.350	-
El Carmen de Viboral (Antioquia)	2.000	2.000	2.000	-
El Santuario (Antioquia)	2.100	2.600	2.421	-
La Ceja (Antioquia)	2.500	2.700	2.575	-
Marinilla (Antioquia)	2.200	3.000	2.588	-
Medellín, Central Mayorista de Antioquia	2.200	2.800	2.501	-
Medellín, Plaza Minorista José María Villa	2.800	3.200	2.975	-
Pasto, El Potrerillo	2.400	2.500	2.417	+
Peñol (Antioquia)	2.300	2.900	2.521	-
Popayán (Cauca)	2.700	2.900	2.800	+
Rionegro (Antioquia)	2.500	3.000	2.783	+
San Vicente (Antioquia)	2.300	2.500	2.388	-
Sogamoso (Boyacá)	2.200	2.400	2.311	-
Sonsón (Antioquia)	2.500	2.600	2.550	+++
Tuluá (Valle del Cauca)	2.880	3.120	3.013	-
Tunja, Complejo de Servicios del Sur	2.400	2.600	2.427	+
Villavicencio, CAV	2.000	2.600	2.317	+
Yopal (Casanare)	2.917	3.125	3.021	+

Cuadro 2. Mercados mayoristas. Precios de venta de verduras y hortalizas (continuación)
2017 (7 al 13 de octubre)

Productos y mercados	Pesos por kilogramo			
	Mínimo	Máximo	Medio	Tendencia
Frijol verde en vaina				
Arauca (Arauca)	3.111	3.378	3.252	+
Armenia, Mercar	3.040	3.200	3.147	+
Barranquilla, Barranquillita	5.000	5.500	5.167	-
Barranquilla, Granabastos	4.000	4.500	4.167	=
Bucaramanga, Centroabastos	1.600	2.200	1.925	-
Buenaventura (Valle del Cauca)	2.800	3.200	3.000	=
Cartago (Valle del Cauca)	3.000	3.300	3.125	+
Chiquinquirá (Boyacá)	2.000	2.000	2.000	=
Cúcuta, Cenabastos	1.500	1.500	1.500	-
Ibagué, Plaza La 21	2.000	2.800	2.533	+
Ipiales (Nariño), Ipiales somos todos	1.852	2.222	2.078	-
Manizales (Caldas)	3.000	3.500	3.329	+
Montería (Córdoba)	3.300	3.500	3.458	+++
Neiva, Surabastos	2.400	3.040	2.669	-
Pamplona (Norte de Santander)	1.000	1.667	1.392	+++
Pereira, La 41	3.000	3.800	3.400	+
Pereira, Mercasa	2.700	3.600	3.063	-
San Gil (Santander)	2.400	2.560	2.507	=
Sincelejo (Sucre)	3.000	3.000	3.000	-
Socorro (Santander)	2.400	2.560	2.480	-
Tunja, Complejo de Servicios del Sur	1.800	2.000	1.893	-
Ubaté (Cundinamarca)	2.000	2.000	2.000	+++

Haba verde

Bogotá, D. C., Corabastos	1.200	1.300	1.207	-
Chiquinquirá (Boyacá)	800	900	860	-
Cúcuta, Cenabastos	1.000	1.000	1.000	+
Duitama (Boyacá)	600	600	600	-
Ipiales (Nariño), Ipiales somos todos	350	400	394	-
Pamplona (Norte de Santander)	500	1.000	764	++
Sogamoso (Boyacá)	600	700	622	+
Tunja, Complejo de Servicios del Sur	700	800	750	-
Ubaté (Cundinamarca)	1.000	1.000	1.000	+++

Habichuela

Arauca (Arauca)	2.582	2.764	2.691	+
Armenia, Mercar	1.360	1.440	1.422	++
Barranquilla, Barranquillita	2.000	2.250	2.142	-
Barranquilla, Granabastos	2.100	2.500	2.267	-
Bogotá, D. C., Corabastos	1.667	2.167	1.938	++
Bucaramanga, Centroabastos	1.500	2.000	1.779	-
Buenaventura (Valle del Cauca)	1.600	2.000	1.933	++
Cali, Cavasa	1.200	1.600	1.388	-
Cali, Santa Helena	1.200	1.400	1.300	-
Cartagena, Bazaruto	2.200	2.500	2.317	+
Cartago (Valle del Cauca)	1.680	1.920	1.787	+
Chiquinquirá (Boyacá)	1.400	1.600	1.550	+++
Cúcuta, Cenabastos	1.500	2.250	1.875	-
Duitama (Boyacá)	2.000	2.250	2.063	+
El Santuario (Antioquia)	1.100	1.300	1.200	-
Florencia (Caquetá)	1.840	1.840	1.840	++

Productos y mercados	Pesos por kilogramo			
	Mínimo	Máximo	Medio	Tendencia
Habichuela (continuación)				
Ibagué, Plaza La 21	1.440	1.840	1.610	-
Ipiales (Nariño), Ipiales somos todos	2.500	2.500	2.500	=
La Ceja (Antioquia)	1.200	1.500	1.375	-
Manizales (Caldas)	1.600	2.000	1.670	-
Marinilla (Antioquia)	1.000	1.300	1.104	++
Medellín, Central Mayorista de Antioquia	1.100	1.300	1.170	-
Medellín, Plaza Minorista José María Villa	1.500	1.800	1.621	+
Montería (Córdoba)	2.000	2.200	2.033	+
Neiva, Surabastos	1.440	2.240	1.787	+
Palmira (Valle del Cauca)	1.600	1.800	1.690	+++
Pamplona (Norte de Santander)	1.000	1.250	1.097	-
Pasto, El Potrerillo	1.600	2.000	1.817	+
Pereira, La 41	1.600	2.000	1.733	+++
Pereira, Mercasa	1.440	1.840	1.695	++
Popayán (Cauca)	1.600	2.000	1.830	+
Rionegro (Antioquia)	1.300	1.800	1.599	+++
San Gil (Santander)	1.364	1.591	1.480	+
Santa Marta (Magdalena)	2.000	2.500	2.165	-
Sincelejo (Sucre)	1.800	2.000	1.933	++
Socorro (Santander)	1.136	1.591	1.371	++
Sogamoso (Boyacá)	1.875	2.000	1.931	+
Tuluá (Valle del Cauca)	1.440	1.600	1.533	++
Tunja, Complejo de Servicios del Sur	1.600	2.000	1.840	++
Ubaté (Cundinamarca)	1.920	1.920	1.920	+++
Valledupar, Mercabastos	1.500	2.000	1.729	-
Villavicencio, CAV	1.667	2.000	1.819	=
Yopal (Casanare)	2.222	2.500	2.361	+

Habichuela larga

Barranquilla, Barranquillita	2.900	3.200	3.042	=
Montería (Córdoba)	5.000	5.000	5.000	=

Lechuga Batavia

Armenia, Mercar	867	1.067	1.007	+
Barranquilla, Barranquillita	1.100	1.300	1.217	+
Barranquilla, Granabastos	1.200	1.350	1.238	+
Bogotá, D. C., Corabastos	600	800	740	-
Bucaramanga, Centroabastos	833	1.000	931	=
Buenaventura (Valle del Cauca)	1.000	1.200	1.083	=
Cali, Cavasa	462	615	538	-
Cali, Santa Helena	538	615	577	-
Cartagena, Bazaruto	1.000	1.000	1.000	=
Cartago (Valle del Cauca)	1.231	1.462	1.346	-
Chiquinquirá (Boyacá)	1.000	1.200	1.100	=
Cúcuta, Cenabastos	667	833	729	+
Duitama (Boyacá)	800	1.000	950	+
Ibagué, Plaza La 21	1.120	1.280	1.140	-
Ipiales (Nariño), Ipiales somos todos	308	462	385	-
Manizales (Caldas)	1.400	1.800	1.567	-

Cuadro 2. Mercados mayoristas. Precios de venta de verduras y hortalizas (continuación)
2017 (7 al 13 de octubre)

Productos y mercados	Pesos por kilogramo				Tendencia	Productos y mercados	Pesos por kilogramo				Tendencia
	Mínimo	Máximo	Medio				Mínimo	Máximo	Medio		
Lechuga Batavia (continuación)						Pepino cohombro (continuación)					
Marinilla (Antioquia)	500	680	585	-		Duitama (Boyacá)	1.400	1.600	1.467	+++	
Medellín, Central Mayorista de Antioquia	429	750	601	-		Florencia (Caquetá)	1.200	1.200	1.200	++	
Medellín, Plaza Minorista José María Villa	571	714	621	+		Ibagué, Plaza La 21	1.200	1.600	1.370	++	
Montería (Córdoba)	833	833	833	-		Ipiales (Nariño), Ipiales somos todos	1.667	1.667	1.667	=	
Neiva, Surabastos	960	1.440	1.222	-		La Ceja (Antioquia)	1.100	1.500	1.283	++	
Palmira (Valle del Cauca)	615	692	625	+		Manizales (Caldas)	1.100	1.400	1.213	+	
Pamplona (Norte de Santander)	1.000	1.000	1.000	+++		Marinilla (Antioquia)	1.000	1.100	1.038	-	
Pasto, El Potrerillo	385	615	526	-		Medellín, Central Mayorista de Antioquia	1.400	1.700	1.588	+++	
Pereira, La 41	1.000	1.250	1.111	-		Medellín, Plaza Minorista José María Villa	1.300	1.800	1.629	+++	
Pereira, Mercasa	1.000	1.167	1.118	-		Neiva, Surabastos	1.360	2.000	1.702	++	
Popayán (Cauca)	615	692	644	-		Palmira (Valle del Cauca)	933	1.167	1.021	++	
Rionegro (Antioquia)	800	900	831	+		Pamplona (Norte de Santander)	1.400	1.600	1.500	=	
San Gil (Santander)	1.167	1.333	1.278	+		Pasto, El Potrerillo	1.400	1.600	1.467	+	
Santa Marta (Magdalena)	1.250	1.500	1.383	+		Pereira, La 41	1.200	1.600	1.467	+++	
Sincelejo (Sucre)	900	1.100	1.008	-		Pereira, Mercasa	1.200	1.300	1.238	++	
Sogamoso (Boyacá)	1.000	1.200	1.089	=		Popayán (Cauca)	769	769	769	=	
Sonsón (Antioquia)	800	1.000	900	++		Rionegro (Antioquia)	1.000	1.200	1.147	+++	
Tuluá (Valle del Cauca)	692	769	705	-		San Gil (Santander)	720	1.000	862	-	
Tunja, Complejo de Servicios del Sur	900	1.000	943	-		Santa Marta (Magdalena)	1.650	1.750	1.730	+	
Ubaté (Cundinamarca)	500	500	500	-		Sincelejo (Sucre)	1.300	1.600	1.522	++	
Valledupar, Mercabastos	1.167	1.250	1.243	-		Socorro (Santander)	800	880	827	=	
Villavicencio, CAV	1.000	1.400	1.192	-		Sogamoso (Boyacá)	1.100	1.200	1.144	=	
Yopal (Casanare)	2.000	2.000	2.000	+		Sonsón (Antioquia)	800	1.000	900	++	
Lechuga cressa verde						Tuluá (Valle del Cauca)	1.000	1.200	1.050	+	
Arauca (Arauca)	2.000	2.000	2.000	=		Tunja, Complejo de Servicios del Sur	1.200	1.280	1.229	+	
Bogotá, D. C., Corabastos	1.333	1.667	1.439	-		Valledupar, Mercabastos	1.000	1.400	1.217	+	
Bucaramanga, Centroabastos	1.000	1.000	1.000	=		Villavicencio, CAV	1.600	2.000	1.792	-	
Cali, Cavasa	2.400	2.600	2.471	+		Pepino de rellenar					
Cúcuta, Cenabastos	3.000	3.000	3.000	=		Bogotá, D. C., Corabastos	1.083	1.400	1.273	-	
Medellín, Central Mayorista de Antioquia	1.000	1.200	1.121	-		Chiquinquirá (Boyacá)	1.250	1.250	1.250	+++	
Neiva, Surabastos	1.000	1.500	1.294	+		Duitama (Boyacá)	800	933	833	-	
Villavicencio, CAV	4.000	4.800	4.567	-		Ibagué, Plaza La 21	1.200	1.600	1.433	+	
Pepino cohombro						Neiva, Surabastos	1.040	1.440	1.256	-	
Arauca (Arauca)	3.182	3.636	3.364	+		San Gil (Santander)	960	1.360	1.164	-	
Armenia, Mercar	1.200	1.400	1.267	++		Sogamoso (Boyacá)	667	800	726	+	
Barranquilla, Barranquillita	1.425	1.900	1.583	+		Tunja, Complejo de Servicios del Sur	833	1.000	922	+	
Barranquilla, Granabastos	1.450	1.750	1.573	+		Ubaté (Cundinamarca)	1.000	1.000	1.000	=	
Bogotá, D. C., Corabastos	1.800	2.000	1.933	+		Villavicencio, CAV	1.500	1.800	1.513	-	
Bucaramanga, Centroabastos	1.000	1.200	1.125	+		Yopal (Casanare)	2.300	2.500	2.400	+++	
Buenaventura (Valle del Cauca)	1.000	1.200	1.133	+		Perejil					
Cali, Cavasa	833	1.167	991	-		Arauca (Arauca)	12.000	12.000	12.000	=	
Cali, Santa Helena	1.167	1.167	1.167	+		Armenia, Mercar	3.750	4.000	3.917	+	
Cartagena, Bazurto	1.200	1.400	1.270	-		Barranquilla, Barranquillita	9.000	9.200	9.067	=	
Cartago (Valle del Cauca)	1.200	1.400	1.275	++		Bogotá, D. C., Corabastos	1.667	3.333	2.261	+++	
Cúcuta, Cenabastos	1.000	1.600	1.375	++		Bucaramanga, Centroabastos	5.000	6.000	5.500	-	
						Chiquinquirá (Boyacá)	3.333	3.333	3.333	=	

Cuadro 2. Mercados mayoristas. Precios de venta de verduras y hortalizas (continuación)
2017 (7 al 13 de octubre)

Productos y mercados	Pesos por kilogramo			
	Mínimo	Máximo	Medio	Tendencia
Perejil (continuación)				
Duitama (Boyacá)	2.000	2.000	2.000	-
Ibagué, Plaza La 21	5.000	6.250	5.208	=
Ipiales (Nariño), Ipiales somos todos	3.000	3.000	3.000	-
Manizales (Caldas)	4.000	4.800	4.400	=
Medellín, Central Mayorista de Antioquia	1.500	3.000	1.965	-
Neiva, Surabastos	4.000	6.667	5.157	-
Pamplona (Norte de Santander)	2.000	3.000	2.500	++
Pasto, El Potrerillo	3.000	4.000	3.667	++
San Gil (Santander)	4.000	4.600	4.400	=
Sogamoso (Boyacá)	1.200	1.600	1.489	-
Tunja, Complejo de Servicios del Sur	3.000	3.333	3.300	+
Pimentón				
Arauca (Arauca)	2.083	2.333	2.222	-
Armenia, Mercar	1.000	1.200	1.133	+++
Barranquilla, Barranquillita	1.417	1.667	1.514	-
Barranquilla, Granabastos	1.667	2.167	1.903	+
Bogotá, D. C., Corabastos	1.400	2.000	1.722	++
Bucaramanga, Centroabastos	1.333	1.800	1.529	-
Buenaventura (Valle del Cauca)	1.143	1.714	1.429	=
Cali, Cavasa	1.200	1.300	1.206	+
Cali, Santa Helena	1.200	1.300	1.267	+++
Cartagena, Bazarro	2.000	2.250	2.083	-
Cartago (Valle del Cauca)	1.200	1.400	1.288	+
Chiquinquirá (Boyacá)	1.000	1.071	1.027	+++
Cúcuta, Cenabastos	1.417	1.917	1.610	-
Duitama (Boyacá)	1.600	1.600	1.600	=
Florencia (Caquetá)	1.071	1.079	1.074	-
Ibagué, Plaza La 21	1.120	2.000	1.654	+
Ipiales (Nariño), Ipiales somos todos	2.500	2.500	2.500	=
La Ceja (Antioquia)	1.200	1.700	1.483	+++
Manizales (Caldas)	1.000	1.300	1.175	-
Marinilla (Antioquia)	900	1.200	1.046	+++
Medellín, Central Mayorista de Antioquia	1.400	1.600	1.534	+++
Medellín, Plaza Minorista José María Villa	1.200	1.900	1.646	+++
Montería (Córdoba)	1.500	2.200	1.917	+++
Neiva, Surabastos	1.071	2.143	1.643	+++
Palmira (Valle del Cauca)	1.100	1.200	1.188	-
Pamplona (Norte de Santander)	1.250	2.083	1.609	-
Pasto, El Potrerillo	1.400	1.600	1.533	+
Peñol (Antioquia)	850	1.100	981	+++
Pereira, La 41	1.500	1.600	1.533	+++
Pereira, Mercasa	1.200	1.500	1.306	++
Popayán (Cauca)	1.429	1.571	1.446	=
Rionegro (Antioquia)	1.050	1.200	1.160	++
San Gil (Santander)	857	1.071	1.000	++
Santa Marta (Magdalena)	1.583	1.750	1.667	+
Sincelejo (Sucre)	1.800	2.000	1.967	+++

Productos y mercados	Pesos por kilogramo			
	Mínimo	Máximo	Medio	Tendencia
Pimentón (continuación)				
Socorro (Santander)	857	1.071	929	+
Sogamoso (Boyacá)	1.000	1.167	1.093	-
Sonsón (Antioquia)	600	700	650	++
Tuluá (Valle del Cauca)	900	1.000	988	++
Tunja, Complejo de Servicios del Sur	1.286	1.429	1.376	+
Ubaté (Cundinamarca)	2.000	2.000	2.000	=
Valledupar, Mercabastos	1.667	2.083	1.937	+
Valledupar, Mercado Nuevo	1.667	2.083	1.972	++
Villavicencio, CAV	1.250	2.500	2.094	+++
Yopal (Casanare)	2.083	2.083	2.083	+
Pimentón verde				
Bucaramanga, Centroabastos	615	1.154	867	-
Medellín, Central Mayorista de Antioquia	2.000	2.000	2.000	=
Rábano rojo				
Armenia, Mercar	1.000	1.200	1.067	++
Barranquilla, Barranquillita	4.400	4.600	4.517	=
Bogotá, D. C., Corabastos	667	833	800	+
Bucaramanga, Centroabastos	2.000	2.000	2.000	=
Cartagena, Bazarro	5.500	5.500	5.500	-
Manizales (Caldas)	3.000	4.000	3.500	-
Medellín, Central Mayorista de Antioquia	1.500	2.000	1.813	+++
Neiva, Surabastos	2.500	5.000	2.944	-
Pamplona (Norte de Santander)	1.500	2.000	1.750	n.d.
Pasto, El Potrerillo	2.000	2.000	2.000	=
Remolacha				
Arauca (Arauca)	1.782	2.073	1.952	-
Armenia, Mercar	1.120	1.280	1.200	-
Barranquilla, Barranquillita	1.300	1.367	1.328	+
Barranquilla, Granabastos	1.167	1.250	1.218	+
Bogotá, D. C., Corabastos	917	1.167	1.042	-
Bucaramanga, Centroabastos	1.200	1.400	1.235	-
Cartagena, Bazarro	1.167	1.200	1.183	+
Chiquinquirá (Boyacá)	700	1.000	850	-
Duitama (Boyacá)	1.200	1.200	1.200	=
El Santuario (Antioquia)	1.000	1.300	1.175	+++
Florencia (Caquetá)	1.829	1.829	1.829	-
Ibagué, Plaza La 21	1.280	1.600	1.387	+
Ipiales (Nariño), Ipiales somos todos	1.167	1.167	1.167	n.d.
La Ceja (Antioquia)	1.000	1.300	1.133	+
Manizales (Caldas)	1.455	1.455	1.455	-
Medellín, Central Mayorista de Antioquia	1.000	1.300	1.151	+++
Medellín, Plaza Minorista José María Villa	1.400	1.700	1.521	+++
Montería (Córdoba)	1.500	1.700	1.583	++
Neiva, Surabastos	960	1.280	1.136	+

Cuadro 2. Mercados mayoristas. Precios de venta de verduras y hortalizas (continuación)
2017 (7 al 13 de octubre)

Productos y mercados	Pesos por kilogramo			
	Mínimo	Máximo	Medio	Tendencia
Remolacha (continuación)				
Rionegro (Antioquia)	1.000	1.300	1.168	+++
San Gil (Santander)	1.100	1.400	1.267	-
Santa Marta (Magdalena)	1.167	1.333	1.278	+
Sincelejo (Sucre)	1.500	2.000	1.742	+++
Sogamoso (Boyacá)	1.000	1.000	1.000	+
Tunja, Complejo de Servicios del Sur	800	800	800	-
Valledupar, Mercabastos	1.000	1.333	1.181	=
Villavicencio, CAV	1.000	1.333	1.212	-
Yopal (Casanare)	1.417	1.500	1.458	+
Remolacha bogotana				
Buenaventura (Valle del Cauca)	1.600	1.600	1.600	=
Cali, Cavasa	1.000	1.083	1.033	-
Cali, Santa Helena	1.000	1.000	1.000	+
Cartago (Valle del Cauca)	1.400	1.800	1.600	-
Palmira (Valle del Cauca)	1.333	1.467	1.367	+++
Tuluá (Valle del Cauca)	1.167	1.500	1.306	-
Remolacha regional				
Cúcuta, Cenabastos	800	1.000	879	-
Marinilla (Antioquia)	1.000	1.200	1.100	+++
Pamplona (Norte de Santander)	600	800	683	-
Repollo blanco				
Arauca (Arauca)	1.133	1.267	1.200	-
Armenia, Mercar	600	667	637	-
Barranquilla, Barranquillita	1.143	1.500	1.329	+++
Barranquilla, Granabastos	1.143	1.257	1.227	+++
Bucaramanga, Centroabastos	560	640	577	-
Buenaventura (Valle del Cauca)	600	833	711	-
Cali, Cavasa	333	667	499	-
Cali, Santa Helena	600	667	650	-
Cartagena, Bazurto	857	1.114	996	+++
Cartago (Valle del Cauca)	800	860	837	+
Chiquinquirá (Boyacá)	400	400	400	n.d.
El Santuario (Antioquia)	250	292	283	++
Florencia (Caquetá)	1.200	1.200	1.200	-
La Ceja (Antioquia)	360	400	383	+
Marinilla (Antioquia)	208	292	255	-
Medellín, Central Mayorista de Antioquia	231	308	279	=
Medellín, Plaza Minorista José María Villa	308	385	360	-
Montería (Córdoba)	500	583	514	+
Palmira (Valle del Cauca)	533	667	617	-
Pasto, El Potrerillo	167	233	210	-
Pereira, La 41	880	960	933	-
Pereira, Mercasa	920	1.000	960	-
Popayán (Cauca)	340	400	378	-
Rionegro (Antioquia)	292	333	311	+
Santa Marta (Magdalena)	1.214	1.286	1.271	+++

Productos y mercados	Pesos por kilogramo			
	Mínimo	Máximo	Medio	Tendencia
Repollo blanco (continuación)				
Sincelejo (Sucre)	417	433	418	+
Sonsón (Antioquia)	385	431	408	+++
Tuluá (Valle del Cauca)	600	667	658	=
Valledupar, Mercabastos	714	857	726	-
Villavicencio, CAV	1.333	1.500	1.361	+++
Yopal (Casanare)	1.000	1.033	1.017	-
Repollo blanco bogotano				
Neiva, Surabastos	880	1.120	1.040	+++
Pereira, La 41	1.000	1.143	1.071	++
Pereira, Mercasa	1.000	1.357	1.182	+++
Repollo morado				
Bucaramanga, Centroabastos	1.500	1.500	1.500	=
Buenaventura (Valle del Cauca)	833	1.000	944	-
Cali, Cavasa	750	833	797	-
Cúcuta, Cenabastos	833	1.111	986	-
Medellín, Central Mayorista de Antioquia	400	444	409	-
Pamplona (Norte de Santander)	833	944	889	++
Pasto, El Potrerillo	750	1.125	948	-
Repollo verde				
Bogotá, D. C., Corabastos	857	1.286	1.082	++
Cúcuta, Cenabastos	500	600	547	-
Duitama (Boyacá)	500	583	556	-
Ipiales (Nariño), Ipiales somos todos	240	400	312	-
Manizales (Caldas)	720	1.000	845	-
Pamplona (Norte de Santander)	400	400	400	-
San Gil (Santander)	640	800	720	=
Sogamoso (Boyacá)	583	667	607	+
Tunja, Complejo de Servicios del Sur	368	400	397	+++
Tomate chonto				
Armenia, Mercar	909	1.182	1.071	+
Barranquilla, Barranquillita	1.000	1.200	1.070	++
Barranquilla, Granabastos	1.120	1.400	1.307	+++
Bogotá, D. C., Corabastos	1.273	1.500	1.387	-
Cartagena, Bazurto	1.120	1.440	1.333	+++
Cartago (Valle del Cauca)	1.200	1.500	1.363	+
Chiquinquirá (Boyacá)	909	909	909	-
Cúcuta, Cenabastos	1.042	1.458	1.328	+
Duitama (Boyacá)	909	1.273	1.030	-
Florencia (Caquetá)	1.200	1.200	1.200	++
Ibagué, Plaza La 21	800	1.200	985	-
Manizales (Caldas)	1.000	1.455	1.205	++
Neiva, Surabastos	1.087	1.304	1.280	+
Pamplona (Norte de Santander)	833	1.250	1.013	-
Peñol (Antioquia)	1.000	1.200	1.075	+++
Pereira, La 41	1.200	1.500	1.367	+
Pereira, Mercasa	1.200	1.600	1.292	+

Cuadro 2. Mercados mayoristas. Precios de venta de verduras y hortalizas (continuación)
2017 (7 al 13 de octubre)

Productos y mercados	Pesos por kilogramo			
	Mínimo	Máximo	Medio	Tendencia
Tomate chonto (continuación)				
Santa Bárbara (Antioquia)	1.200	1.300	1.269	++
Santa Marta (Magdalena)	1.200	1.400	1.240	++
Sincelejo (Sucre)	1.120	1.600	1.298	+++
Sogamoso (Boyacá)	1.136	1.273	1.182	+
Tunja, Complejo de Servicios del Sur	909	1.136	988	-
Ubaté (Cundinamarca)	1.000	1.000	1.000	-
Valledupar, Mercabastos	1.200	1.400	1.267	=
Valledupar, Mercado Nuevo	1.200	1.400	1.267	=
Tomate chonto regional				
Buenaventura (Valle del Cauca)	1.200	1.500	1.400	+++
Cali, Cavasa	900	1.100	963	-
Cali, Santa Helena	800	1.000	867	-
El Carmen de Viboral (Antioquia)	900	1.000	950	++
La Ceja (Antioquia)	1.000	1.200	1.050	+
Marinilla (Antioquia)	1.000	1.150	1.061	+++
Medellín, Central Mayorista de Antioquia	1.200	1.500	1.408	++
Medellín, Plaza Minorista José María Villa	1.200	1.800	1.452	+++
Montería (Córdoba)	1.400	1.700	1.542	+++
Palmira (Valle del Cauca)	1.200	1.500	1.325	+++
Peñol (Antioquia)	900	1.100	996	+++
Rionegro (Antioquia)	1.100	1.500	1.242	+++
Sonsón (Antioquia)	800	1.000	900	+++
Tuluá (Valle del Cauca)	900	1.200	1.088	+
Tomate larga vida				
Bogotá, D. C., Corabastos	1.500	1.700	1.614	-
Cali, Cavasa	1.800	2.000	1.935	+
Cali, Santa Helena	1.400	1.600	1.483	-
Florencia (Caquetá)	1.520	1.520	1.520	+++
Medellín, Central Mayorista de Antioquia	2.000	2.500	2.153	+
Neiva, Surabastos	1.591	1.909	1.775	+
Pasto, El Potrerillo	1.200	1.500	1.342	+
Popayán (Cauca)	1.533	2.133	1.808	+++
Sogamoso (Boyacá)	1.364	1.591	1.424	-
Tunja, Complejo de Servicios del Sur	909	1.364	1.048	-
Villavicencio, CAV	1.000	1.250	1.123	-
Tomate riñón				
Arauca (Arauca)	1.739	2.043	1.870	++
Armenia, Mercar	2.200	2.400	2.311	-
Bucaramanga, Centroabastos	1.818	1.818	1.818	-
Cartago (Valle del Cauca)	2.200	2.400	2.333	n.d.
Ipiales (Nariño), Ipiales somos todos	1.136	1.227	1.162	-
Manizales (Caldas)	2.000	2.000	2.000	=
Medellín, Central Mayorista de Antioquia	2.000	2.500	2.333	+

Productos y mercados	Pesos por kilogramo			
	Mínimo	Máximo	Medio	Tendencia
Tomate riñón (continuación)				
Sincelejo (Sucre)	2.300	2.500	2.475	+
Tomate riñón valluno				
Pereira, La 41	2.300	2.300	2.300	-
Pereira, Mercasa	2.500	2.500	2.500	++
Tomate Riogrande				
Bucaramanga, Centroabastos	1.000	1.364	1.167	+
Duitama (Boyacá)	1.136	1.136	1.136	=
San Gil (Santander)	1.000	1.200	1.116	+
Socorro (Santander)	1.000	1.200	1.093	++
Sogamoso (Boyacá)	1.136	1.364	1.192	+
Yopal (Casanare)	2.000	2.150	2.075	+
Tomate Riogrande bumangués				
Barranquilla, Barranquillita	1.120	1.200	1.153	+
Barranquilla, Granabastos	1.273	1.500	1.428	+++
Cartagena, Bazurto	1.682	1.818	1.788	++
Zanahoria				
Arauca (Arauca)	1.833	1.950	1.883	-
Armenia, Mercar	1.000	1.250	1.096	-
Bogotá, D. C., Corabastos	917	1.333	1.144	-
Bucaramanga, Centroabastos	833	1.000	885	-
Buenaventura (Valle del Cauca)	636	818	742	-
Cali, Cavasa	364	455	409	-
Cali, Santa Helena	545	818	682	+
Cartago (Valle del Cauca)	833	1.000	903	-
Chiquinquirá (Boyacá)	750	917	833	-
Cúcuta, Cenabastos	500	833	656	-
Duitama (Boyacá)	833	1.000	917	-
Florencia (Caquetá)	1.714	1.743	1.724	+
Ibagué, Plaza La 21	880	1.280	1.055	-
Ipiales (Nariño), Ipiales somos todos	300	460	379	-
Manizales (Caldas)	806	1.129	988	-
Neiva, Surabastos	800	960	852	-
Palmira (Valle del Cauca)	582	727	652	+
Pamplona (Norte de Santander)	500	833	685	-
Pasto, El Potrerillo	360	560	457	-
Popayán (Cauca)	417	500	435	-
San Gil (Santander)	1.200	1.600	1.433	-
Santa Marta (Magdalena)	1.000	1.667	1.217	-
Sincelejo (Sucre)	750	875	813	-
Sogamoso (Boyacá)	833	1.167	1.037	-
Tunja, Complejo de Servicios del Sur	750	917	833	-
Ubaté (Cundinamarca)	1.300	1.400	1.350	++
Valledupar, Mercabastos	1.000	1.250	1.125	-
Villavicencio, CAV	833	1.000	927	-
Yopal (Casanare)	1.417	1.500	1.458	+

Cuadro 2. Mercados mayoristas. Precios de venta de verduras y hortalizas (conclusión)
2017 (7 al 13 de octubre)

Productos y mercados	Pesos por kilogramo			Tendencia
	Mínimo	Máximo	Medio	
Zanahoria bogotana				
Barranquilla, Barranquillita	1.067	1.467	1.286	+
Barranquilla, Granabastos	1.050	1.067	1.063	—
Buenaventura (Valle del Cauca)	750	917	833	n.d.
Cali, Cavasa	917	1.167	1.054	-
Cali, Santa Helena	750	1.000	847	n.d.
Cartagena, Bazurto	1.000	1.167	1.058	-
Cúcuta, Cenabastos	1.000	1.500	1.215	-
Pereira, La 41	1.000	1.250	1.146	-
Pereira, Mercasa	750	1.083	906	—
Tuluá (Valle del Cauca)	750	950	857	—

TENDENCIAS

---	-
Variación mayor al -20 %	Variación entre 0 % y -10 %
--	=
Variación entre -10 % y -20 %	Variación igual a 0 %

Productos y mercados	Pesos por kilogramo			Tendencia
	Mínimo	Máximo	Medio	
Zanahoria larga vida				
El Carmen de Viboral (Antioquia)	389	400	390	-
El Santuario (Antioquia)	333	500	405	-
La Ceja (Antioquia)	500	900	654	-
Marinilla (Antioquia)	400	533	472	-
Medellín, Central Mayorista de Antioquia	400	489	446	-
Medellín, Plaza Minorista José María Villa	556	667	583	-
Montería (Córdoba)	667	1.000	778	-
Rionegro (Antioquia)	471	588	542	+
Sonsón (Antioquia)	400	480	440	+++

+	+++
Variación entre 0 % y 10 %	Variación mayor al 20 %
++	n. d.
Variación entre 10 % y 20 %	No determinado

FRUTAS FRESCAS

Cayó la producción de maracuyá

A lo largo de la presente semana se incrementaron los precios mayoristas del maracuyá debido a la menor recolección por lluvias en Alcalá (Valle del Cauca), a lo que se sumó el menor volumen de ingreso de Montevía, Canalete (Córdoba), Sonsón (Antioquia), Simacota y San Gil (Santander). Esta situación se registró en veintiocho de los treinta y tres mercados donde se negoció. En Armenia y Bogotá D. C., por ejemplo, el kilo se negoció a \$2.533 y a \$2.550, respectivamente; 19,28 %, en promedio, más que la semana anterior.

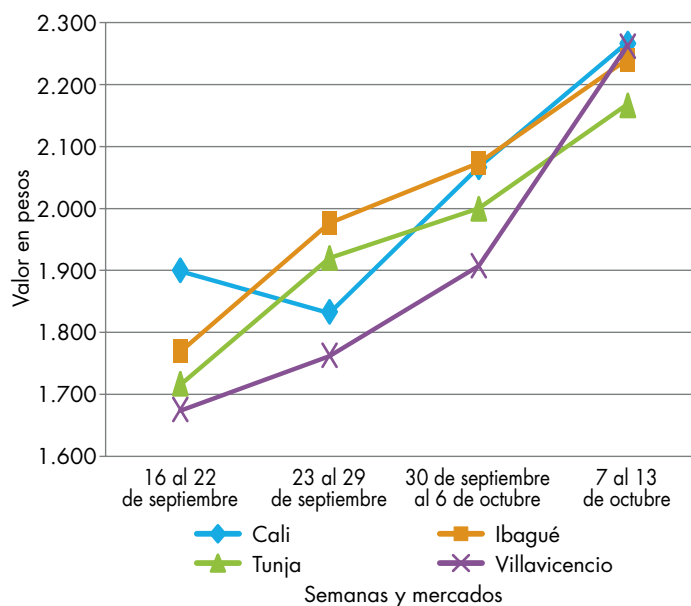
También subieron las cotizaciones del aguacate papelillo, la guanábana, el kiwi, la pera importada, la uva Isabela, la manzana roja importada y el melón Cantalup. En el caso del aguacate, por ejemplo, el alza en el precio mayorista se presentó en veintiuno de los treinta y un mercados donde se negoció a lo largo de la semana. Esta situación obedeció a la finalización de las cosechas en Alcalá (Valle del Cauca), Montenegro, Quimbaya, Calarcá (Quindío), Sonsón (Antioquia), Rovira y Fresno (Tolima).

Asimismo, aumentó el precio del kiwi, pues llegó menos cantidad desde Chile, donde están terminando las cosechas. El alza se observó en dieciséis de los veintidós mercados donde se negoció. En Medellín y Neiva, por ejemplo, el incremento superó el 12,00 %, ofreciéndose el kilo a \$6.000 y a \$6.522, respectivamente. De la misma forma, subió la cotización de la guanábana, pues hubo un descenso en la oferta desde los municipios de Santa Bárbara, Abejorral (Antioquia), Falan, Fresno (Tolima) y Lebrija (Santander). Esta situación se registró en diecisiete de los veintiséis mercados donde se negoció.

En contraste, bajaron los precios mayoristas de las uvas red globe nacional y verde, el lulo, la mora de Castilla, el tomate de árbol, la piña perolera, el limón Tahití, el mango Tommy y la manzana verde importada. En el caso de la uva red globe nacional el descenso se presentó en veinte de los veintidós mercados donde se negoció; estuvo motivado por el incremento de la oferta desde La Unión, Restrepo, Roldanillo, Ginebra, Toro y La Victoria (Valle del Cauca). En Cali y Medellín, por ejemplo, el kilo se transó a \$4.141 y a \$3.912, respectivamente; 11,07 %, en promedio, menos.

De la misma forma, cayó la cotización del lulo por el inicio de nuevos ciclos de cosecha en Belén, Pitalito (Huila), La Unión (Nariño), Urrao (Antioquia) y Quinchía (Risaralda). La anterior situación se registró en veintiséis de los treinta y nueve mercados donde se negoció. En Cali e Ibagué, por ejemplo, el kilo se ofreció a \$2.185 y a \$2.280, respectivamente; 12,95 %, en promedio, menos que la semana anterior. Por último, descendió el precio de la mora de Castilla en veintisiete de los cuarenta mercados donde se ofreció, pues llegó más cantidad desde San Vicente, Marinilla (Antioquia), Piedecuesta (Santander), Villamaría, Manizales y Neira (Caldas).

Gráfico 4. Comportamiento de los precios del maracuyá 2017 (16 de septiembre al 13 de octubre)



Fuente: DANE, Sipsa.

BOLETÍN SEMANAL PRECIOS MAYORISTAS

Cuadro 3. Mercados mayoristas. Precios de venta de frutas frescas 2017 (7 al 13 de octubre)

Productos y mercados	Pesos por kilogramo			
	Mínimo	Máximo	Medio	Tendencia
Aguacate común				
Arauca (Arauca)	4.000	4.000	4.000	=
Bucaramanga, Centroabastos	3.000	4.000	3.500	+
Buenaventura (Valle del Cauca)	2.500	3.000	2.750	-
Cúcuta, Cenabastos	2.000	2.000	2.000	-
Ibagué, Plaza La 21	3.000	3.000	3.000	n.d.
Palmira (Valle del Cauca)	2.200	2.300	2.263	+
Santa Bárbara (Antioquia)	1.300	2.200	1.730	-
Villavicencio, CAV	3.500	4.000	3.771	+
Aguacate Hass				
Bogotá, D. C., Corabastos	4.000	5.000	4.575	+
Chiquinquirá (Boyacá)	2.000	2.500	2.250	=
La Ceja (Antioquia)	2.500	2.800	2.625	-
Medellín, Central Mayorista de Antioquia	3.300	3.500	3.467	-
San Gil (Santander)	4.000	4.500	4.233	=
San Vicente (Antioquia)	2.800	3.000	2.900	++
Socorro (Santander)	4.000	4.500	4.233	-
Sonsón (Antioquia)	3.000	3.200	3.100	=
Aguacate papelillo				
Armenia, Mercar	3.500	4.000	3.678	+
Armenia, Retiro	3.100	3.600	3.400	++
Barranquilla, Barranquillita	3.800	4.000	3.936	-
Bogotá, D. C., Corabastos	4.000	5.000	4.225	+
Bucaramanga, Centroabastos	3.500	4.000	3.875	+
Buenaventura (Valle del Cauca)	3.500	4.600	4.025	-
Cali, Cavasa	4.000	4.500	4.235	++
Cali, Santa Helena	4.000	4.000	4.000	n.d.
Cartagena, Bazurto	3.400	3.500	3.425	=
Cartago (Valle del Cauca)	3.800	4.000	3.933	++
Chiquinquirá (Boyacá)	2.500	2.800	2.550	+
Duitama (Boyacá)	3.800	4.500	4.033	=
Florencia (Caquetá)	3.500	3.500	3.500	=
Ibagué, Plaza La 21	3.300	4.000	3.625	+
Manizales (Caldas)	3.000	3.500	3.292	-
Medellín, Central Mayorista de Antioquia	3.800	4.800	4.107	+
Montería (Córdoba)	3.500	4.000	3.783	+
Neiva, Surabastos	3.300	4.000	3.686	-
Palmira (Valle del Cauca)	3.700	4.000	3.813	+
Pereira, La 41	4.000	4.500	4.250	++
Pereira, Mercasa	3.500	3.500	3.500	-
Popayán (Cauca)	3.600	3.800	3.679	+
Rionegro (Antioquia)	3.400	3.500	3.472	-
Santa Bárbara (Antioquia)	1.800	2.300	1.983	+
Sincelejo (Sucre)	4.500	4.600	4.533	+
Sogamoso (Boyacá)	4.200	4.500	4.400	+
Tuluá (Valle del Cauca)	3.500	3.600	3.533	+
Tunja, Complejo de Servicios del Sur	4.000	4.000	4.000	+
Ubaté (Cundinamarca)	3.700	3.700	3.700	-

Productos y mercados	Pesos por kilogramo			
	Mínimo	Máximo	Medio	Tendencia
Aguacate papelillo (continuación)				
Valledupar, Mercado Nuevo	4.000	4.500	4.250	+
Villavicencio, CAV	4.500	5.000	4.821	+
Badea				
Neiva, Surabastos	1.500	2.000	1.672	-
Banano bocadillo				
Duitama (Boyacá)	1.438	1.438	1.438	-
Medellín, Central Mayorista de Antioquia	1.400	1.400	1.400	-
Santa Bárbara (Antioquia)	833	833	833	=
Sogamoso (Boyacá)	1.200	1.250	1.222	-
Tunja, Complejo de Servicios del Sur	1.350	1.500	1.440	-
Banano criollo				
Arauca (Arauca)	1.389	1.500	1.444	+
Armenia, Mercar	700	750	717	-
Armenia, Retiro	550	650	594	-
Barranquilla, Barranquillita	240	270	250	+
Bogotá, D. C., Corabastos	1.300	1.500	1.417	+
Bucaramanga, Centroabastos	1.500	1.700	1.594	-
Buenaventura (Valle del Cauca)	1.111	1.278	1.167	+
Cali, Cavasa	944	1.000	971	+
Cali, Santa Helena	611	722	667	+
Cartago (Valle del Cauca)	720	800	747	=
Chiquinquirá (Boyacá)	933	1.000	967	n.d.
Cúcuta, Cenabastos	1.200	1.500	1.436	-
Cúcuta, La Nueva Sexta	667	1.000	816	-
Florencia (Caquetá)	1.200	1.200	1.200	-
Ibagué, Plaza La 21	800	1.000	913	-
Ipiales (Nariño), Ipiales somos todos	556	630	593	-
La Ceja (Antioquia)	700	900	758	+
Manizales (Caldas)	800	1.000	925	=
Medellín, Central Mayorista de Antioquia	900	1.200	1.069	++
Medellín, Plaza Minorista José María Villa	850	900	883	+
Neiva, Surabastos	800	1.000	893	+
Palmira (Valle del Cauca)	1.000	1.100	1.025	+
Pamplona (Norte de Santander)	1.800	2.000	1.900	-
Pereira, La 41	1.000	1.000	1.000	=
Pereira, Mercasa	800	1.000	867	=
Popayán (Cauca)	1.200	1.300	1.238	+
Rionegro (Antioquia)	900	1.050	990	+
San Gil (Santander)	600	720	660	+
Santa Bárbara (Antioquia)	400	500	463	=
Santa Marta (Magdalena)	353	471	382	+++
Socorro (Santander)	640	720	693	=
Sogamoso (Boyacá)	1.200	1.250	1.222	-
Sonsón (Antioquia)	500	600	550	-

Cuadro 3. Mercados mayoristas. Precios de venta de frutas frescas (continuación)
2017 (7 al 13 de octubre)

Productos y mercados	Pesos por kilogramo			
	Mínimo	Máximo	Medio	Tendencia
Banano criollo (continuación)				
Tuluá (Valle del Cauca)	600	700	675	+
Tunja, Complejo de Servicios del Sur	1.300	1.500	1.370	+
Banano Urabá				
Barranquilla, Barranquillita	300	360	335	+
Bogotá, D. C., Corabastos	850	900	886	=
Bucaramanga, Centroabastos	1.000	1.100	1.050	=
Chiquinquirá (Boyacá)	1.000	1.000	1.000	-
Duitama (Boyacá)	800	900	838	-
Medellín, Central Mayorista de Antioquia	1.000	1.000	1.000	=
Medellín, Plaza Minorista José María Villa	600	700	650	-
Pamplona (Norte de Santander)	1.250	1.350	1.283	+
Sincedejo (Sucre)	420	420	420	=
Sogamoso (Boyacá)	800	850	828	+
Tunja, Complejo de Servicios del Sur	1.000	1.000	1.000	=
Valledupar, Mercabastos	225	250	235	-
Villavicencio, CAV	600	640	633	-
Borojó				
Bogotá, D. C., Corabastos	3.500	3.500	3.500	=
Bucaramanga, Centroabastos	3.500	3.800	3.600	-
Cúcuta, Cenabastos	3.500	4.000	3.817	-
Medellín, Central Mayorista de Antioquia	2.800	3.000	2.958	-
Montería (Córdoba)	6.000	6.000	6.000	=
Pamplona (Norte de Santander)	7.000	7.000	7.000	++
Villavicencio, CAV	4.000	5.000	4.708	+
Breva				
Armenia, Mercar	3.360	4.160	3.724	-
Bucaramanga, Centroabastos	2.000	4.000	3.111	+
Ibagué, Plaza La 21	1.600	2.800	2.267	-
Medellín, Central Mayorista de Antioquia	3.000	3.000	3.000	=
Ciruela importada				
Bucaramanga, Centroabastos	5.455	6.364	5.720	+
Cúcuta, Cenabastos	8.000	10.000	8.917	-
Medellín, Central Mayorista de Antioquia	6.250	8.750	7.370	++
Neiva, Surabastos	7.222	8.000	7.602	+
Santa Marta (Magdalena)	7.778	7.778	7.778	=
Tunja, Complejo de Servicios del Sur	6.500	6.500	6.500	+
Valledupar, Mercado Nuevo	8.500	8.500	8.500	=
Ciruela roja				
Bogotá, D. C., Corabastos	1.600	1.600	1.600	+
Bucaramanga, Centroabastos	1.800	2.000	1.900	-

Productos y mercados	Pesos por kilogramo			
	Mínimo	Máximo	Medio	Tendencia
Ciruela roja (continuación)				
Cúcuta, Cenabastos	2.000	3.000	2.396	-
Medellín, Central Mayorista de Antioquia	2.000	2.500	2.167	+
Neiva, Surabastos	1.680	1.760	1.693	-
Pamplona (Norte de Santander)	2.000	2.000	2.000	=
San Gil (Santander)	1.800	1.920	1.840	-
Socorro (Santander)	1.800	2.000	1.933	-
Tunja, Complejo de Servicios del Sur	1.280	1.600	1.408	-
Coco				
Armenia, Mercar	2.533	2.533	2.533	=
Barranquilla, Barranquillita	3.000	3.100	3.063	=
Bogotá, D. C., Corabastos	3.333	3.500	3.394	+
Bucaramanga, Centroabastos	4.333	4.500	4.389	=
Cali, Cavasa	1.939	1.939	1.939	=
Cali, Santa Helena	1.167	1.167	1.167	=
Cartagena, Bazaruto	2.800	2.900	2.879	-
Cartago (Valle del Cauca)	2.267	2.333	2.289	-
Cúcuta, Cenabastos	1.500	1.800	1.642	+
Manizales (Caldas)	2.581	2.903	2.742	+
Medellín, Central Mayorista de Antioquia	4.615	5.500	5.058	=
Montería (Córdoba)	4.000	4.200	4.067	=
Palmira (Valle del Cauca)	1.889	1.944	1.917	+
Pereira, La 41	2.267	2.533	2.400	=
Pereira, Mercasa	2.000	2.333	2.161	+
Sincedejo (Sucre)	2.800	2.900	2.850	=
Valledupar, Mercado Nuevo	2.500	2.500	2.500	=
Curuba				
Armenia, Mercar	1.500	1.600	1.533	+
Barranquilla, Barranquillita	1.920	2.000	1.947	+
Bogotá, D. C., Corabastos	2.500	2.727	2.598	-
Bucaramanga, Centroabastos	1.000	1.200	1.155	+
Buenaventura (Valle del Cauca)	2.600	3.000	2.867	=
Cali, Cavasa	1.500	1.650	1.509	-
Cartagena, Bazaruto	1.600	2.000	1.827	-
Cartago (Valle del Cauca)	2.000	2.300	2.150	n.d.
Chiquinquirá (Boyacá)	1.818	1.818	1.818	+
Cúcuta, Cenabastos	1.000	1.500	1.319	-
Duitama (Boyacá)	1.400	1.400	1.400	-
Ibagué, Plaza La 21	800	1.200	1.025	-
Ipiales (Nariño), Ipiales somos todos	1.167	1.250	1.174	-
Medellín, Central Mayorista de Antioquia	1.200	1.600	1.402	+
Neiva, Surabastos	1.760	2.000	1.852	+
Pamplona (Norte de Santander)	833	1.042	936	+
Pereira, La 41	2.000	2.000	2.000	=
Pereira, Mercasa	1.600	1.600	1.600	=
San Gil (Santander)	1.600	1.800	1.693	+
Socorro (Santander)	1.600	1.680	1.627	+

BOLETÍN SEMANAL PRECIOS MAYORISTAS

Cuadro 3. Mercados mayoristas. Precios de venta de frutas frescas (continuación)
2017 (7 al 13 de octubre)

Productos y mercados	Pesos por kilogramo			
	Mínimo	Máximo	Medio	Tendencia
Curuba (continuación)				
Sogamoso (Boyacá)	1.739	1.957	1.783	-
Sonsón (Antioquia)	600	800	725	++
Tuluá (Valle del Cauca)	1.500	1.600	1.517	n.d.
Tunja, Complejo de Servicios del Sur	1.818	2.273	1.953	+
Valledupar, Mercabastos	1.600	1.840	1.640	=
Villavicencio, CAV	2.000	2.400	2.183	+
Durazno importado				
Bucaramanga, Centroabastos	7.222	8.333	7.662	-
Medellín, Central Mayorista de Antioquia	7.222	8.333	8.160	+
Neiva, Surabastos	10.500	10.500	10.500	+
San Gil (Santander)	7.000	8.000	7.622	-
Socorro (Santander)	6.250	6.667	6.528	=
Tunja, Complejo de Servicios del Sur	6.500	7.000	6.750	=
Valledupar, Mercado Nuevo	7.500	7.500	7.500	=
Durazno nacional				
Bogotá, D. C., Corabastos	4.500	5.000	4.914	-
Bucaramanga, Centroabastos	2.600	3.000	2.900	-
Medellín, Central Mayorista de Antioquia	3.500	3.700	3.649	-
San Gil (Santander)	3.600	4.000	3.756	-
Sogamoso (Boyacá)	2.500	2.727	2.601	+
Tunja, Complejo de Servicios del Sur	2.045	2.273	2.258	+
Feijoa				
Bogotá, D. C., Corabastos	5.500	6.000	5.764	-
Tunja, Complejo de Servicios del Sur	4.091	4.091	4.091	+
Fresa				
Armenia, Mercar	3.200	3.400	3.244	-
Bogotá, D. C., Corabastos	4.400	5.000	4.639	+
Bucaramanga, Centroabastos	3.000	3.500	3.250	=
Cali, Cavasa	4.000	4.000	4.000	=
Cali, Santa Helena	7.000	7.000	7.000	=
Cartago (Valle del Cauca)	3.400	3.600	3.575	-
Chiquinquirá (Boyacá)	5.000	7.000	6.188	+++
Cúcuta, Cenabastos	2.500	3.300	2.812	-
Duitama (Boyacá)	3.000	3.600	3.400	=
Ibagué, Plaza La 21	4.000	5.000	4.375	-
Ipiales (Nariño), Ipiales somos todos	3.200	3.600	3.484	+
Manizales (Caldas)	4.000	5.000	4.667	=
Medellín, Central Mayorista de Antioquia	5.000	6.000	5.185	+
Medellín, Plaza Minorista José María Villa	5.000	6.000	5.398	+
Montería (Córdoba)	4.000	4.200	4.017	+
Neiva, Surabastos	3.000	4.500	3.419	-
Pamplona (Norte de Santander)	3.000	4.000	3.500	++
Pasto, El Potrerillo	3.500	4.000	3.792	-
Fresa (continuación)				
Pereira, Mercasa	3.600	4.000	3.800	=
San Gil (Santander)	3.600	4.000	3.733	+
San Vicente (Antioquia)	4.500	5.000	4.763	+
Sincelejo (Sucre)	3.400	3.600	3.550	+
Socorro (Santander)	3.500	3.700	3.617	-
Sogamoso (Boyacá)	3.800	4.000	3.933	=
Tunja, Complejo de Servicios del Sur	3.733	4.267	3.964	+
Villavicencio, CAV	3.750	4.375	4.115	+
Yopal (Casanare)	4.375	5.000	4.688	+
Granadilla				
Bogotá, D. C., Corabastos	3.000	3.667	3.230	+
Bucaramanga, Centroabastos	3.429	4.286	3.723	++
Cali, Cavasa	3.000	3.200	3.013	-
Cali, Santa Helena	2.667	2.667	2.667	-
Cartagena, Bazurto	3.462	3.692	3.538	++
Cartago (Valle del Cauca)	3.333	3.667	3.500	n.d.
Chiquinquirá (Boyacá)	3.200	3.333	3.300	+
Cúcuta, Cenabastos	2.857	3.214	3.051	+
Duitama (Boyacá)	3.000	3.333	3.133	+
Florencia (Caquetá)	2.000	2.067	2.033	-
Ibagué, Plaza La 21	1.867	2.667	2.247	+
Ipiales (Nariño), Ipiales somos todos	2.000	2.133	2.044	-
Manizales (Caldas)	3.333	3.533	3.433	++
Medellín, Central Mayorista de Antioquia	2.308	4.200	3.300	+
Montería (Córdoba)	2.667	2.667	2.667	+
Neiva, Surabastos	2.133	2.667	2.524	+
Palmira (Valle del Cauca)	2.667	3.000	2.883	-
Pamplona (Norte de Santander)	2.143	2.500	2.321	-
Pasto, El Potrerillo	1.667	2.133	1.978	-
Pereira, Mercasa	3.333	3.667	3.500	+
Popayán (Cauca)	2.467	2.600	2.578	+
Rionegro (Antioquia)	3.846	4.231	3.897	+
San Gil (Santander)	3.429	3.571	3.508	-
Socorro (Santander)	3.429	3.929	3.607	+
Sogamoso (Boyacá)	3.214	3.929	3.532	+
Tuluá (Valle del Cauca)	3.000	3.133	3.022	-
Tunja, Complejo de Servicios del Sur	3.462	3.846	3.821	++
Ubaté (Cundinamarca)	2.667	2.667	2.667	-
Valledupar, Mercabastos	3.571	4.643	4.405	-
Villavicencio, CAV	3.333	3.667	3.547	++
Guanábana				
Arauca (Arauca)	5.000	5.000	5.000	=
Armenia, Mercar	2.800	3.000	2.889	+
Bogotá, D. C., Corabastos	3.500	3.800	3.617	+
Bucaramanga, Centroabastos	2.800	3.600	3.225	-
Cali, Cavasa	3.300	3.500	3.423	+
Cartago (Valle del Cauca)	2.800	3.000	2.900	=
Chiquinquirá (Boyacá)	1.800	2.000	1.850	+

Cuadro 3. Mercados mayoristas. Precios de venta de frutas frescas (continuación)
2017 (7 al 13 de octubre)

Productos y mercados	Pesos por kilogramo			
	Mínimo	Máximo	Medio	Tendencia
Guanábana (continuación)				
Cúcuta, Cenabastos	3.000	4.000	3.633	-
Duitama (Boyacá)	2.800	3.500	3.100	=
Ibagué, Plaza La 21	2.500	3.000	2.879	++
Ipiales (Nariño), Ipiales somos todos	2.800	3.040	2.833	n.d.
Manizales (Caldas)	2.400	2.500	2.475	++
Medellín, Central Mayorista de Antioquia	2.600	3.000	2.800	-
Medellín, Plaza Minorista José María Villa	3.000	3.200	3.050	+
Pamplona (Norte de Santander)	4.000	5.000	4.500	++
Pasto, El Potrerillo	3.000	4.000	3.500	=
Pereira, La 41	2.800	3.000	2.900	=
Pereira, Mercasa	2.500	2.800	2.675	+
Popayán (Cauca)	3.000	3.200	3.063	+
San Gil (Santander)	3.400	4.000	3.667	+
Santa Bárbara (Antioquia)	1.000	1.500	1.269	+
Socorro (Santander)	3.800	4.200	3.967	+
Sogamoso (Boyacá)	3.200	3.500	3.333	+
Tunja, Complejo de Servicios del Sur	2.800	3.000	2.920	-
Valledupar, Mercabastos	4.000	4.200	4.033	+
Villavicencio, CAV	3.300	3.800	3.592	+

Guayaba agría

Armenia, Mercar	2.500	2.600	2.511	+
Cartago (Valle del Cauca)	2.800	3.000	2.933	++
Manizales (Caldas)	2.500	3.000	2.750	+
Montería (Córdoba)	1.600	2.200	1.900	++
Pereira, La 41	2.500	2.800	2.667	-
Pereira, Mercasa	2.500	3.000	2.725	+
Sincelejo (Sucre)	2.400	2.600	2.467	+++

Guayaba Atlántico

Barranquilla, Barranquillita	960	1.040	1.007	=
------------------------------	-----	-------	-------	---

Guayaba común

Barranquilla, Barranquillita	1.080	1.200	1.140	-
Cartagena, Bazaruto	1.040	1.280	1.127	-
Chiquinquirá (Boyacá)	909	1.000	977	++
Cúcuta, Cenabastos	667	833	706	-
Santa Marta (Magdalena)	920	1.250	1.139	-
Sincelejo (Sucre)	1.400	1.600	1.507	++
Valledupar, Mercabastos	600	800	747	-

Guayaba manzana

Cartago (Valle del Cauca)	1.600	1.700	1.650	+
Manizales (Caldas)	2.500	3.000	2.800	++
Medellín, Central Mayorista de Antioquia	2.200	2.300	2.250	-
Rionegro (Antioquia)	2.500	2.600	2.524	+
Tuluá (Valle del Cauca)	1.500	1.700	1.600	+

Productos y mercados	Pesos por kilogramo			
	Mínimo	Máximo	Medio	Tendencia
Guayaba pera				
Armenia, Mercar	1.000	1.200	1.133	-
Barranquilla, Barranquillita	1.700	1.900	1.786	-
Barranquilla, Granabastos	1.900	2.000	1.950	=
Bogotá, D. C., Corabastos	1.000	1.214	1.093	+
Bucaramanga, Centroabastos	400	600	535	-
Buenaventura (Valle del Cauca)	1.400	1.600	1.500	-
Cali, Cavasa	1.200	1.400	1.308	+
Cali, Santa Helena	1.300	1.400	1.383	-
Cartagena, Bazaruto	2.000	2.000	2.000	=
Cartago (Valle del Cauca)	1.200	1.400	1.263	+
Chiquinquirá (Boyacá)	1.100	1.200	1.175	+
Cúcuta, Cenabastos	682	1.091	820	-
Duitama (Boyacá)	800	1.000	933	=
Ibagué, Plaza La 21	1.200	1.800	1.471	-
Ipiales (Nariño), Ipiales somos todos	1.600	1.700	1.633	+
La Ceja (Antioquia)	1.000	1.200	1.100	-
Manizales (Caldas)	800	1.300	1.033	++
Medellín, Central Mayorista de Antioquia	1.200	1.600	1.390	+
Medellín, Plaza Minorista José María Villa	1.400	1.600	1.485	+
Neiva, Surabastos	1.200	1.800	1.561	++
Palmira (Valle del Cauca)	1.200	1.300	1.281	+
Pamplona (Norte de Santander)	1.136	1.136	1.136	-
Pasto, El Potrerillo	1.400	1.800	1.611	+
Pereira, La 41	1.200	1.200	1.200	=
Pereira, Mercasa	1.000	1.200	1.108	+
Popayán (Cauca)	1.250	1.300	1.288	+
Rionegro (Antioquia)	1.500	1.600	1.519	+
San Gil (Santander)	720	1.200	947	-
Socorro (Santander)	1.200	1.400	1.300	-
Sogamoso (Boyacá)	1.000	1.200	1.056	+
Tuluá (Valle del Cauca)	1.200	1.400	1.300	+
Tunja, Complejo de Servicios del Sur	700	800	760	-
Ubaté (Cundinamarca)	1.200	1.300	1.250	+++
Villavicencio, CAV	800	900	863	+++
Yopal (Casanare)	1.400	1.500	1.450	-

Guayaba pera valluna

Medellín, Central Mayorista de Antioquia	1.700	2.000	1.867	-
--	-------	-------	-------	---

Gulupa

Bogotá, D. C., Corabastos	1.800	2.000	1.937	-
Medellín, Central Mayorista de Antioquia	1.200	1.300	1.233	-
Neiva, Surabastos	2.240	2.560	2.411	+
Peñol (Antioquia)	750	900	821	-
Sonsón (Antioquia)	900	1.200	1.000	-

BOLETÍN SEMANAL PRECIOS MAYORISTAS

Cuadro 3. Mercados mayoristas. Precios de venta de frutas frescas (continuación)
2017 (7 al 13 de octubre)

Productos y mercados	Pesos por kilogramo			
	Mínimo	Máximo	Medio	Tendencia
Higo				
Bogotá, D. C., Corabastos	6.500	7.000	6.826	++
Medellín, Central Mayorista de Antioquia	3.000	3.500	3.056	+
Sonsón (Antioquia)	2.000	2.000	2.000	-
Kiwi				
Bogotá, D. C., Corabastos	5.500	6.500	5.967	+
Bucaramanga, Centroabastos	5.500	7.000	6.121	+
Cali, Cavasa	5.500	6.000	5.854	-
Cali, Santa Helena	6.500	6.500	6.500	+++
Chiquinquirá (Boyacá)	5.800	6.000	5.925	-
Cúcuta, Cenabastos	7.000	8.000	7.375	=
Duitama (Boyacá)	6.000	6.500	6.167	++
Ibagué, Plaza La 21	5.000	6.000	5.479	+
Manizales (Caldas)	6.000	7.500	6.500	+
Medellín, Central Mayorista de Antioquia	6.000	6.000	6.000	++
Neiva, Surabastos	6.000	7.000	6.522	++
Pamplona (Norte de Santander)	8.000	8.000	8.000	=
Pasto, El Potrerillo	5.000	7.778	6.019	++
Pereira, La 41	5.500	6.000	5.833	+
Pereira, Mercasa	5.000	5.600	5.358	+
Popayán (Cauca)	5.500	5.700	5.575	+
San Gil (Santander)	6.000	7.000	6.667	=
Socorro (Santander)	6.000	7.000	6.333	=
Sogamoso (Boyacá)	6.000	6.500	6.167	+
Tuluá (Valle del Cauca)	6.000	6.500	6.250	+
Tunja, Complejo de Servicios del Sur	5.556	6.667	6.296	+
Villavicencio, CAV	5.000	6.000	5.792	+
Limón común				
Arauca (Arauca)	960	1.100	1.020	++
Armenia, Mercar	3.300	3.500	3.433	+
Bogotá, D. C., Corabastos	2.286	2.571	2.476	n.d.
Bucaramanga, Centroabastos	1.600	1.800	1.638	-
Bucaramanga, Mercados del centro	1.800	2.000	1.900	-
Cartago (Valle del Cauca)	3.000	3.400	3.175	+
Cúcuta, Cenabastos	1.500	2.500	1.892	-
Cúcuta, La Nueva Sexta	2.083	2.500	2.269	-
Florencia (Caquetá)	3.600	3.600	3.600	++
Ibagué, Plaza La 21	2.000	2.143	2.071	-
Ipiales (Nariño), Ipiales somos todos	2.125	2.375	2.271	-
Medellín, Central Mayorista de Antioquia	2.286	3.800	3.143	+
Medellín, Plaza Minorista José María Villa	1.600	2.300	1.950	+++
Montería (Córdoba)	857	1.000	911	-
Neiva, Surabastos	1.600	2.400	2.027	-
Pamplona (Norte de Santander)	3.000	3.000	3.000	++
Pereira, Mercasa	2.800	3.000	2.875	-
San Gil (Santander)	2.000	2.200	2.071	+

Productos y mercados	Pesos por kilogramo			
	Mínimo	Máximo	Medio	Tendencia
Limón común (continuación)				
Sincelejo (Sucre)	1.000	1.143	1.095	+
Socorro (Santander)	1.600	1.800	1.660	n.d.
Valledupar, Mercabastos	2.423	2.863	2.582	-
Valledupar, Mercado Nuevo	2.000	2.000	2.000	=
Villavicencio, CAV	2.800	3.200	3.117	-
Limón común Ciénaga				
Barranquilla, Barranquillita	2.250	2.250	2.250	n.d.
Santa Marta (Magdalena)	2.400	2.400	2.400	-
Limón común valluno				
Buenaventura (Valle del Cauca)	4.000	4.500	4.333	-
Cali, Cavasa	2.167	3.000	2.583	-
Cali, Santa Helena	2.333	3.000	2.667	-
Palmira (Valle del Cauca)	2.833	3.000	2.948	-
Tuluá (Valle del Cauca)	2.000	2.500	2.215	-
Limón mandarino				
Armenia, Mercar	1.000	1.000	1.000	=
Ibagué, Plaza La 21	700	800	763	+
La Ceja (Antioquia)	500	700	629	-
Medellín, Central Mayorista de Antioquia	800	1.200	998	+
Medellín, Plaza Minorista José María Villa	800	1.200	985	+++
Peñol (Antioquia)	400	550	502	+
Pereira, Mercasa	1.000	1.500	1.267	++
Santa Bárbara (Antioquia)	300	550	419	+
Villavicencio, CAV	720	1.120	845	+
Yopal (Casanare)	850	900	875	-
Limón Tahiti				
Armenia, Mercar	2.800	3.100	2.956	-
Barranquilla, Barranquillita	2.500	3.333	3.046	-
Bogotá, D. C., Corabastos	2.286	3.857	2.762	-
Bucaramanga, Centroabastos	1.600	2.800	2.113	-
Bucaramanga, Mercados del centro	1.800	1.800	1.800	-
Cali, Cavasa	1.800	2.600	2.165	-
Cali, Santa Helena	2.500	2.900	2.667	-
Cartagena, Bazurto	2.400	2.880	2.603	-
Cartago (Valle del Cauca)	3.000	3.200	3.100	+
Cúcuta, Cenabastos	1.136	1.818	1.411	-
Duitama (Boyacá)	1.720	2.000	1.830	-
Manizales (Caldas)	2.200	2.700	2.431	+
Medellín, Central Mayorista de Antioquia	2.500	3.800	3.275	-
Medellín, Plaza Minorista José María Villa	2.700	3.600	3.075	-
Neiva, Surabastos	3.200	3.200	3.200	-
Palmira (Valle del Cauca)	2.800	2.800	2.800	+

Cuadro 3. Mercados mayoristas. Precios de venta de frutas frescas (continuación)
2017 (7 al 13 de octubre)

Productos y mercados	Pesos por kilogramo			
	Mínimo	Máximo	Medio	Tendencia
Limón Tahití (continuación)				
Pamplona (Norte de Santander)	1.875	2.500	2.188	-
Pasto, El Potrerillo	1.600	2.200	1.950	-
Pereira, La 41	2.800	3.500	2.988	-
Pereira, Mercasa	3.000	3.000	3.000	+
Rionegro (Antioquia)	3.700	4.500	4.117	+
San Gil (Santander)	1.600	1.840	1.720	-
Santa Bárbara (Antioquia)	1.700	2.100	1.963	+
Socorro (Santander)	1.520	1.880	1.700	n.d.
Sogamoso (Boyacá)	2.500	3.409	3.020	-
Tuluá (Valle del Cauca)	2.000	2.200	2.133	n.d.
Tunja, Complejo de Servicios del Sur	2.200	2.400	2.360	-
Ubaté (Cundinamarca)	2.273	2.273	2.273	-
Villavicencio, CAV	2.800	3.600	3.183	-
Lulo				
Arauca (Arauca)	3.300	3.600	3.433	-
Armenia, Mercar	2.600	2.800	2.733	-
Barranquilla, Barranquillita	3.400	3.600	3.500	=
Barranquilla, Granabastos	3.600	3.800	3.650	=
Bogotá, D. C., Corabastos	2.200	2.800	2.383	-
Bucaramanga, Centroabastos	2.600	2.920	2.765	-
Buenaventura (Valle del Cauca)	2.600	3.400	3.000	-
Cali, Cavasa	2.000	2.400	2.185	-
Cali, Santa Helena	2.200	2.400	2.300	-
Cartagena, Bazaruto	3.000	3.500	3.317	-
Cartago (Valle del Cauca)	2.800	3.000	2.900	+
Chiquinquirá (Boyacá)	2.826	3.043	2.853	++
Cúcuta, Cenabastos	3.000	4.000	3.472	-
Duitama (Boyacá)	2.400	2.400	2.400	=
Florencia (Caquetá)	2.560	2.560	2.560	+
Ibagué, Plaza La 21	2.000	2.640	2.280	-
Ipiales (Nariño), Ipiales somos todos	1.500	1.500	1.500	=
Manizales (Caldas)	2.800	3.000	2.900	=
Medellín, Central Mayorista de Antioquia	2.500	2.800	2.583	-
Medellín, Plaza Minorista José María Villa	3.000	3.200	3.025	-
Montería (Córdoba)	3.000	3.500	3.167	+
Neiva, Surabastos	2.000	2.400	2.058	-
Palmira (Valle del Cauca)	2.600	2.800	2.663	-
Pamplona (Norte de Santander)	2.500	3.000	2.722	+
Pasto, El Potrerillo	1.739	2.174	1.928	-
Pereira, La 41	2.500	2.700	2.592	-
Pereira, Mercasa	2.200	2.600	2.321	-
Popayán (Cauca)	1.600	2.080	1.835	-
San Gil (Santander)	2.600	2.800	2.667	-
Santa Marta (Magdalena)	3.800	3.800	3.800	+
Sincelejo (Sucre)	3.000	3.200	3.050	-
Socorro (Santander)	2.600	2.800	2.733	-
Sogamoso (Boyacá)	2.200	2.400	2.333	-
Tuluá (Valle del Cauca)	2.300	2.500	2.413	-

Productos y mercados	Pesos por kilogramo			
	Mínimo	Máximo	Medio	Tendencia
Lulo (continuación)				
Tunja, Complejo de Servicios del Sur	2.609	2.826	2.674	-
Valledupar, Mercabastos	3.200	3.400	3.225	+
Valledupar, Mercado Nuevo	3.000	3.000	3.000	=
Villavicencio, CAV	2.200	2.400	2.375	-
Yopal (Casanare)	3.000	4.000	3.525	-
Mandarina arrayana				
Bogotá, D. C., Corabastos	2.045	2.273	2.090	+
Buenaventura (Valle del Cauca)	1.800	2.000	1.967	-
Cali, Cavasa	1.400	1.600	1.531	-
Cali, Santa Helena	1.500	1.500	1.500	++
Chiquinquirá (Boyacá)	1.364	1.364	1.364	+
Duitama (Boyacá)	1.200	1.400	1.333	n.d.
Florencia (Caquetá)	1.400	1.400	1.400	-
Ibagué, Plaza La 21	1.200	1.400	1.330	+
Neiva, Surabastos	1.364	1.909	1.659	-
Pasto, El Potrerillo	1.000	1.250	1.125	=
Popayán (Cauca)	1.200	1.280	1.215	-
San Gil (Santander)	1.200	1.400	1.293	=
Socorro (Santander)	880	1.000	960	n.d.
Sogamoso (Boyacá)	1.400	1.600	1.467	+
Tuluá (Valle del Cauca)	1.400	1.500	1.450	+
Tunja, Complejo de Servicios del Sur	1.591	1.818	1.644	-
Ubaté (Cundinamarca)	1.500	1.500	1.500	-
Villavicencio, CAV	1.200	1.520	1.332	-
Mandarina común				
Arauca (Arauca)	2.650	2.900	2.767	-
Barranquilla, Barranquillita	1.583	1.667	1.646	-
Bucaramanga, Centroabastos	1.435	1.652	1.549	-
Bucaramanga, Mercados del centro	1.000	1.200	1.100	=
Cartagena, Bazaruto	2.273	2.273	2.273	=
Cúcuta, Cenabastos	1.400	1.800	1.639	-
Cúcuta, La Nueva Sexta	1.400	1.800	1.600	-
Ipiales (Nariño), Ipiales somos todos	680	720	693	+
Montería (Córdoba)	800	1.020	925	+
San Gil (Santander)	1.400	1.600	1.507	-
Santa Bárbara (Antioquia)	500	800	631	-
Santa Marta (Magdalena)	2.083	2.083	2.083	n.d.
Sincelejo (Sucre)	1.600	1.600	1.600	=
Socorro (Santander)	1.000	1.400	1.193	n.d.
Sogamoso (Boyacá)	1.600	1.680	1.627	+
Tunja, Complejo de Servicios del Sur	1.591	1.591	1.591	-
Valledupar, Mercabastos	1.600	1.800	1.656	+
Mandarina Oneco				
Armenia, Mercar	1.000	1.100	1.011	+
Armenia, Retiro	750	800	783	+
Cali, Cavasa	1.400	1.600	1.540	-
Cali, Santa Helena	1.200	1.250	1.225	=
Cartago (Valle del Cauca)	1.200	1.400	1.300	+++

Cuadro 3. Mercados mayoristas. Precios de venta de frutas frescas (continuación)
2017 (7 al 13 de octubre)

Productos y mercados	Pesos por kilogramo			
	Mínimo	Máximo	Medio	Tendencia
Mandarina Oneco (continuación)				
Manizales (Caldas)	1.000	1.300	1.125	=
Medellín, Central Mayorista de Antioquia	1.200	1.300	1.247	+
Medellín, Plaza Minorista José María Villa	1.200	1.200	1.200	=
Pereira, Mercasa	1.000	1.200	1.075	+
Rionegro (Antioquia)	1.400	1.600	1.499	+
Santa Bárbara (Antioquia)	300	600	469	-
Mango común				
Armenia, Mercar	900	1.000	967	n.d.
Cali, Cavasa	1.600	2.000	1.792	++
Cali, Santa Helena	1.600	1.800	1.667	-
Cartago (Valle del Cauca)	1.300	1.300	1.300	n.d.
Florencia (Caquetá)	1.400	1.420	1.407	-
Manizales (Caldas)	1.200	1.300	1.250	=
Neiva, Surabastos	800	1.000	833	-
Pereira, La 41	1.300	1.500	1.350	+
Pereira, Mercasa	1.400	1.600	1.450	+
Sogamoso (Boyacá)	1.000	1.200	1.160	-
Mango de azúcar				
Medellín, Central Mayorista de Antioquia	3.000	3.000	3.000	+
Mango manzano				
Armenia, Mercar	1.300	1.500	1.378	-
Buenaventura (Valle del Cauca)	1.800	2.000	1.900	-
Cartago (Valle del Cauca)	1.600	2.000	1.800	n.d.
Duitama (Boyacá)	1.364	1.591	1.439	n.d.
Florencia (Caquetá)	1.800	1.800	1.800	-
Manizales (Caldas)	1.700	2.000	1.900	-
Medellín, Central Mayorista de Antioquia	2.200	2.500	2.393	-
Pereira, La 41	1.500	1.700	1.625	-
Pereira, Mercasa	1.400	1.600	1.517	-
Tunja, Complejo de Servicios del Sur	1.818	2.045	2.023	+
Mango reina				
Armenia, Mercar	1.100	1.300	1.167	-
Chiquinquirá (Boyacá)	1.500	1.600	1.550	-
Ibagué, Plaza La 21	1.200	1.400	1.283	-
Manizales (Caldas)	1.300	2.000	1.700	+
Pereira, La 41	1.300	1.500	1.425	-
Pereira, Mercasa	1.100	1.500	1.242	-
Tunja, Complejo de Servicios del Sur	1.591	1.818	1.655	+
Mango Tommy (continuación)				
Armenia, Mercar	2.200	2.350	2.292	+
Bogotá, D. C., Corabastos	4.091	5.909	4.697	-
Mango Tommy (continuación)				
Bucaramanga, Centroabastos	3.600	6.000	4.671	-
Cali, Cavasa	4.000	4.400	4.108	-
Cali, Santa Helena	4.800	4.800	4.800	n.d.
Chiquinquirá (Boyacá)	4.318	4.545	4.432	n.d.
Manizales (Caldas)	3.500	4.000	3.667	++
Medellín, Central Mayorista de Antioquia	3.800	5.000	4.717	-
Neiva, Surabastos	2.800	2.800	2.800	+
Palmira (Valle del Cauca)	4.400	4.800	4.535	-
Pasto, El Potrerillo	3.200	4.000	3.700	-
Pereira, La 41	2.500	3.000	2.583	-
Pereira, Mercasa	3.200	4.000	3.458	-
Rionegro (Antioquia)	4.500	6.700	5.810	-
Sogamoso (Boyacá)	3.000	3.200	3.111	+
Tuluá (Valle del Cauca)	3.200	3.400	3.267	n.d.
Tunja, Complejo de Servicios del Sur	3.182	3.636	3.455	-
Villavicencio, CAV	3.600	4.800	4.225	-
Mango Yulima				
Armenia, Mercar	1.000	1.200	1.122	-
Duitama (Boyacá)	1.591	1.591	1.591	-
Florencia (Caquetá)	1.600	1.620	1.607	-
Medellín, Plaza Minorista José María Villa	1.500	2.000	1.760	-
Pereira, La 41	1.300	1.600	1.467	-
Pereira, Mercasa	1.400	1.500	1.433	-
Sogamoso (Boyacá)	1.400	1.800	1.618	-
Manzana nacional				
Medellín, Central Mayorista de Antioquia	3.500	3.500	3.500	=
Sogamoso (Boyacá)	2.609	2.826	2.681	n.d.
Tunja, Complejo de Servicios del Sur	2.200	2.400	2.300	-
Manzana roja importada				
Arauca (Arauca)	4.800	4.800	4.800	=
Armenia, Mercar	4.105	4.211	4.175	+
Barranquilla, Barranquillita	4.474	4.526	4.509	=
Bogotá, D. C., Corabastos	4.474	4.842	4.577	+
Bucaramanga, Centroabastos	4.000	4.600	4.175	+
Buenaventura (Valle del Cauca)	4.211	4.474	4.386	+
Cali, Cavasa	4.211	4.474	4.457	-
Cali, Santa Helena	3.947	4.211	4.079	+
Cartagena, Bazurto	4.316	4.421	4.386	=
Cartago (Valle del Cauca)	4.105	4.211	4.158	+
Cúcuta, Cenabastos	4.000	4.500	4.229	=
Duitama (Boyacá)	4.250	4.750	4.500	+
Florencia (Caquetá)	4.684	4.684	4.684	=
Ibagué, Plaza La 21	4.474	4.474	4.474	=
Manizales (Caldas)	3.947	4.474	4.254	-

Cuadro 3. Mercados mayoristas. Precios de venta de frutas frescas (continuación)
2017 (7 al 13 de octubre)

Productos y mercados	Pesos por kilogramo			
	Mínimo	Máximo	Medio	Tendencia
Manzana roja importada (continuación)				
Medellín, Central Mayorista de Antioquia	4.105	4.211	4.206	+
Montería (Córdoba)	4.474	4.737	4.649	+
Neiva, Surabastos	4.368	4.632	4.532	+
Palmira (Valle del Cauca)	4.316	4.474	4.454	-
Pamplona (Norte de Santander)	4.250	4.500	4.375	-
Pasto, El Potrerillo	4.211	4.474	4.386	+
Pereira, La 41	3.947	4.474	4.228	+
Pereira, Mercasa	3.947	4.526	4.219	-
Popayán (Cauca)	3.947	4.105	4.086	+
Rionegro (Antioquia)	4.211	5.263	4.589	+
San Gil (Santander)	4.500	4.750	4.617	+
Santa Marta (Magdalena)	4.500	4.500	4.500	+
Sincelejo (Sucre)	4.000	4.250	4.167	-
Socorro (Santander)	4.350	4.600	4.483	+
Sogamoso (Boyacá)	4.250	4.600	4.494	-
Tuluá (Valle del Cauca)	4.211	4.421	4.316	=
Tunja, Complejo de Servicios del Sur	4.474	4.737	4.711	+
Valledupar, Mercado Nuevo	4.211	4.474	4.254	+
Villavicencio, CAV	4.211	4.474	4.342	+
Yopal (Casanare)	4.737	5.000	4.868	+
Manzana royal gala importada				
Armenia, Mercar	4.105	4.211	4.164	+
Bogotá, D. C., Corabastos	4.316	4.474	4.450	-
Bucaramanga, Centroabastos	3.800	4.000	3.944	-
Cali, Cavasa	4.211	4.368	4.229	-
Cali, Santa Helena	4.211	4.316	4.228	+
Cartago (Valle del Cauca)	3.947	4.211	4.079	=
Chiquinquirá (Boyacá)	4.737	5.000	4.901	+
Cúcuta, Cenabastos	4.000	4.600	4.300	+
Duitama (Boyacá)	4.250	4.750	4.500	+
Florencia (Caquetá)	4.632	4.632	4.632	+
Ibagué, Plaza La 21	4.474	4.474	4.474	=
Ipiales (Nariño), Ipiales somos todos	4.211	4.474	4.351	-
La Ceja (Antioquia)	4.211	4.474	4.298	+
Manizales (Caldas)	4.211	4.474	4.386	+
Medellín, Central Mayorista de Antioquia	3.895	4.211	3.974	+
Montería (Córdoba)	4.211	4.474	4.307	-
Neiva, Surabastos	4.421	4.737	4.567	+
Palmira (Valle del Cauca)	4.211	4.474	4.329	-
Pamplona (Norte de Santander)	4.250	4.250	4.250	=
Pasto, El Potrerillo	4.474	4.737	4.591	+
Pereira, La 41	3.579	4.211	4.026	+
Pereira, Mercasa	3.947	4.000	3.965	-
Popayán (Cauca)	4.211	4.368	4.250	+
Rionegro (Antioquia)	4.211	4.474	4.307	+
San Gil (Santander)	4.500	4.750	4.561	+
Manzana royal gala importada (continuación)				
Socorro (Santander)	4.250	4.500	4.367	+
Sogamoso (Boyacá)	4.500	4.750	4.667	-
Tuluá (Valle del Cauca)	4.316	4.421	4.368	=
Tunja, Complejo de Servicios del Sur	4.474	4.737	4.711	+
Ubaté (Cundinamarca)	4.500	4.750	4.625	+++
Valledupar, Mercado Nuevo	3.500	3.500	3.500	=
Villavicencio, CAV	4.211	4.474	4.342	+
Manzana verde importada				
Armenia, Mercar	5.263	5.526	5.409	-
Barranquilla, Barranquillita	6.211	6.316	6.246	-
Bogotá, D. C., Corabastos	5.789	6.316	6.158	-
Bucaramanga, Centroabastos	5.000	5.500	5.188	+
Buenaventura (Valle del Cauca)	6.053	6.316	6.228	+
Cali, Cavasa	5.789	6.053	5.998	-
Cali, Santa Helena	5.789	6.316	6.053	+
Cartagena, Bazaruto	5.263	5.526	5.380	-
Cartago (Valle del Cauca)	5.263	5.789	5.500	-
Chiquinquirá (Boyacá)	6.316	6.579	6.414	-
Cúcuta, Cenabastos	5.500	5.750	5.521	-
Duitama (Boyacá)	5.500	5.750	5.583	+
Florencia (Caquetá)	6.053	6.053	6.053	+
Ibagué, Plaza La 21	5.789	6.053	5.833	-
Ipiales (Nariño), Ipiales somos todos	5.789	6.316	6.053	=
La Ceja (Antioquia)	4.737	5.263	5.000	-
Manizales (Caldas)	5.789	6.316	6.053	-
Medellín, Central Mayorista de Antioquia	5.000	5.263	5.132	+
Montería (Córdoba)	5.263	5.789	5.504	-
Neiva, Surabastos	5.789	6.316	6.126	+
Palmira (Valle del Cauca)	5.526	6.053	5.855	-
Pamplona (Norte de Santander)	5.500	5.500	5.500	=
Pasto, El Potrerillo	5.526	5.789	5.678	-
Pereira, La 41	5.000	5.789	5.491	+
Pereira, Mercasa	5.263	6.316	5.605	+
Popayán (Cauca)	5.526	5.684	5.579	+
Rionegro (Antioquia)	5.000	5.526	5.281	-
San Gil (Santander)	5.500	6.250	5.917	-
Santa Marta (Magdalena)	5.600	5.600	5.600	=
Sincelejo (Sucre)	5.750	6.000	5.833	-
Socorro (Santander)	6.000	6.250	6.083	=
Sogamoso (Boyacá)	6.000	6.750	6.444	-
Tuluá (Valle del Cauca)	6.316	6.526	6.421	+
Tunja, Complejo de Servicios del Sur	5.789	6.053	5.921	-
Ubaté (Cundinamarca)	5.500	6.000	5.750	+
Valledupar, Mercado Nuevo	5.263	5.789	5.351	+
Villavicencio, CAV	5.526	6.053	5.789	-
Yopal (Casanare)	5.263	5.526	5.395	-

BOLETÍN SEMANAL PRECIOS MAYORISTAS

Cuadro 3. Mercados mayoristas. Precios de venta de frutas frescas (continuación)
2017 (7 al 13 de octubre)

Productos y mercados	Pesos por kilogramo			
	Mínimo	Máximo	Medio	Tendencia
Maracuyá				
Arauca (Arauca)	1.667	1.667	1.667	=
Armenia, Mercar	2.500	2.600	2.533	+++
Bogotá, D. C., Corabastos	2.300	2.800	2.550	++
Bucaramanga, Centroabastos	2.000	2.333	2.179	+
Buenaventura (Valle del Cauca)	2.500	3.000	2.683	++
Cali, Cavasa	2.300	2.500	2.444	+
Cali, Santa Helena	2.000	2.400	2.267	+
Cartago (Valle del Cauca)	2.500	2.800	2.625	+
Chiquinquirá (Boyacá)	2.200	2.300	2.250	-
Cúcuta, Cenabastos	2.300	2.500	2.476	-
Duitama (Boyacá)	2.500	2.700	2.600	+
Ibagué, Plaza La 21	2.240	2.400	2.260	+
La Ceja (Antioquia)	2.000	2.200	2.056	+
Manizales (Caldas)	1.700	2.200	1.963	++
Medellín, Plaza Minorista José María Villa	1.800	2.200	1.975	+
Montería (Córdoba)	1.600	1.700	1.648	+
Palmira (Valle del Cauca)	2.500	2.600	2.550	+++
Pamplona (Norte de Santander)	2.000	3.000	2.778	+
Pasto, El Potrerillo	1.667	2.000	1.819	+
Pereira, La 41	2.200	2.700	2.479	++
Pereira, Mercasa	2.400	2.800	2.590	++
Popayán (Cauca)	1.800	2.000	1.925	+
Rionegro (Antioquia)	2.200	2.500	2.390	+
San Gil (Santander)	2.000	2.400	2.160	++
Santa Bárbara (Antioquia)	1.200	1.400	1.275	-
Socorro (Santander)	1.600	2.000	1.773	+
Sogamoso (Boyacá)	1.800	2.000	1.889	+
Sonsón (Antioquia)	1.200	1.300	1.250	+
Tuluá (Valle del Cauca)	2.300	2.500	2.438	+
Tunja, Complejo de Servicios del Sur	2.000	2.300	2.207	++
Ubaté (Cundinamarca)	2.500	2.800	2.650	++
Villavicencio, CAV	2.000	2.500	2.321	+++
Yopal (Casanare)	2.000	2.000	2.000	=
Maracuyá antioqueño				
Medellín, Central Mayorista de Antioquia	1.500	1.800	1.675	+
Montería (Córdoba)	1.600	2.000	1.792	++
Sincelejo (Sucre)	1.800	2.200	2.006	++
Maracuyá huilense				
Florencia (Caquetá)	2.080	2.160	2.120	++
Neiva, Surabastos	2.200	3.000	2.600	+
Maracuyá santandereano				
Barranquilla, Barranquillita	2.000	2.400	2.278	-
Cartagena, Bazurto	2.667	2.667	2.667	=
Santa Marta (Magdalena)	2.600	3.000	2.740	+
Valledupar, Mercabastos	2.333	2.667	2.435	+
Maracuyá valluno				
Barranquilla, Barranquillita	2.100	2.500	2.364	-
Barranquilla, Granabastos	2.600	2.800	2.650	=
Cartagena, Bazurto	3.000	3.400	3.183	+
Medellín, Central Mayorista de Antioquia	2.800	3.800	3.400	+
Melón Cantalup				
Arauca (Arauca)	3.000	3.000	3.000	=
Armenia, Mercar	2.200	2.500	2.400	+
Barranquilla, Barranquillita	1.600	1.900	1.708	+
Bogotá, D. C., Corabastos	1.300	3.000	1.836	-
Bucaramanga, Centroabastos	2.000	2.200	2.075	+
Cali, Cavasa	1.600	1.800	1.696	+
Cali, Santa Helena	1.500	1.500	1.500	+
Cartago (Valle del Cauca)	1.800	2.200	1.967	++
Chiquinquirá (Boyacá)	2.200	2.500	2.325	-
Cúcuta, Cenabastos	1.700	2.000	1.790	+
Cúcuta, La Nueva Sexta	1.800	2.200	2.011	+++
Duitama (Boyacá)	1.591	1.818	1.742	-
Ibagué, Plaza La 21	1.500	2.400	2.000	-
Manizales (Caldas)	1.800	2.000	1.950	+
Medellín, Central Mayorista de Antioquia	2.200	2.700	2.559	++
Montería (Córdoba)	2.000	2.000	2.000	-
Neiva, Surabastos	1.500	2.500	1.739	-
Palmira (Valle del Cauca)	1.500	1.600	1.513	+
Pamplona (Norte de Santander)	2.000	2.000	2.000	-
Pasto, El Potrerillo	2.000	2.500	2.083	+
Pereira, La 41	2.000	2.500	2.375	++
Pereira, Mercasa	2.000	2.600	2.288	+
San Gil (Santander)	1.680	2.000	1.840	+
Socorro (Santander)	1.720	1.880	1.787	-
Sogamoso (Boyacá)	2.300	2.500	2.389	++
Tunja, Complejo de Servicios del Sur	1.364	2.273	1.652	-
Valledupar, Mercado Nuevo	2.000	2.000	2.000	++
Villavicencio, CAV	2.000	3.600	2.788	-
Mora de Castilla				
Arauca (Arauca)	1.500	1.800	1.633	+
Armenia, Mercar	2.800	3.000	2.822	-
Barranquilla, Barranquillita	2.240	3.600	2.903	-
Barranquilla, Granabastos	2.000	3.400	2.645	-
Bogotá, D. C., Corabastos	2.308	2.615	2.405	-
Bucaramanga, Centroabastos	1.920	2.200	2.065	-
Buenaventura (Valle del Cauca)	3.000	3.600	3.200	-
Cali, Cavasa	1.600	1.760	1.610	-
Cali, Santa Helena	1.600	1.760	1.653	+
Cartagena, Bazurto	2.320	2.560	2.400	-
Cartago (Valle del Cauca)	1.800	2.200	2.025	-
Chiquinquirá (Boyacá)	1.800	2.200	2.000	+
Cúcuta, Cenabastos	1.833	2.000	1.947	-

Cuadro 3. Mercados mayoristas. Precios de venta de frutas frescas (continuación)
2017 (7 al 13 de octubre)

Productos y mercados	Pesos por kilogramo			
	Mínimo	Máximo	Medio	Tendencia
Mora de Castilla (continuación)				
Duitama (Boyacá)	1.800	2.000	1.933	=
Ibagué, Plaza La 21	2.000	2.600	2.275	-
Ipiales (Nariño), Ipiales somos todos	1.000	1.250	1.125	+
Manizales (Caldas)	2.300	3.000	2.725	-
Marinilla (Antioquia)	1.800	2.200	2.025	+
Medellín, Central Mayorista de Antioquia	1.300	2.000	1.542	-
Montería (Córdoba)	2.000	2.833	2.431	-
Neiva, Surabastos	1.040	1.600	1.264	-
Palmira (Valle del Cauca)	1.760	2.000	1.910	+
Pamplona (Norte de Santander)	1.360	1.600	1.533	-
Pasto, El Potrerillo	1.625	2.000	1.833	-
Pereira, La 41	2.200	2.600	2.467	+++
Pereira, Mercasa	1.600	2.200	1.933	-
Popayán (Cauca)	1.120	1.200	1.180	-
Rionegro (Antioquia)	2.400	2.700	2.525	+
San Gil (Santander)	1.440	1.600	1.529	-
San Vicente (Antioquia)	1.700	1.800	1.763	-
Santa Marta (Magdalena)	2.240	2.640	2.400	-
Sincelejo (Sucre)	3.000	3.600	3.244	+
Socorro (Santander)	1.800	2.000	1.867	+
Sogamoso (Boyacá)	1.800	2.100	2.000	-
Tuluá (Valle del Cauca)	2.000	2.160	2.053	-
Tunja, Complejo de Servicios del Sur	1.800	2.500	2.153	-
Ubaté (Cundinamarca)	2.500	2.500	2.500	=
Valledupar, Mercabastos	2.400	2.560	2.413	+
Villavicencio, CAV	2.333	2.700	2.537	-
Yopal (Casanare)	2.875	3.125	3.000	-

Naranja común

Arauca (Arauca)	800	900	853	+
Barranquilla, Barranquillita	560	600	570	=
Bucaramanga, Mercados del centro	200	200	200	=
Cartagena, Bazarro	600	670	625	-
Chiquinquirá (Boyacá)	440	600	518	-
Cúcuta, Cenabastos	600	833	753	-
Cúcuta, La Nueva Sexta	600	833	743	+
Ibagué, Plaza La 21	368	400	376	=
Montería (Córdoba)	680	720	713	=
Pamplona (Norte de Santander)	400	500	447	-
San Gil (Santander)	360	480	400	-
Santa Bárbara (Antioquia)	300	400	325	-
Santa Marta (Magdalena)	680	800	740	-
Socorro (Santander)	400	480	440	+
Sonsón (Antioquia)	400	500	450	=
Tunja, Complejo de Servicios del Sur	550	633	591	+
Ubaté (Cundinamarca)	800	800	800	=
Valledupar, Mercado Nuevo	400	480	467	-

Productos y mercados	Pesos por kilogramo			
	Mínimo	Máximo	Medio	Tendencia
Naranja Sweet				
Armenia, Mercar	480	500	493	+
Armenia, Retiro	380	400	392	+
Bogotá, D. C., Corabastos	1.000	1.100	1.064	-
Cali, Cavasa	700	800	750	+
Cali, Santa Helena	600	640	607	+
Cartago (Valle del Cauca)	500	600	567	-
Ibagué, Plaza La 21	500	600	550	=
Neiva, Surabastos	550	700	638	+
Pasto, El Potrerillo	700	800	750	-
Pereira, La 41	700	800	729	-
Pereira, Mercasa	700	800	767	-
Popayán (Cauca)	600	640	605	=
Tuluá (Valle del Cauca)	600	700	663	=

Naranja Valencia

Armenia, Mercar	380	400	393	++
Armenia, Retiro	300	340	318	+
Barranquilla, Barranquillita	920	960	950	=
Bogotá, D. C., Corabastos	1.000	1.100	1.064	-
Bucaramanga, Centroabastos	400	600	445	-
Bucaramanga, Mercados del centro	560	600	580	=
Buenaventura (Valle del Cauca)	960	1.080	1.007	-
Cartagena, Bazarro	880	1.150	964	-
Cartago (Valle del Cauca)	400	500	460	-
Cúcuta, Cenabastos	600	700	689	=
Duitama (Boyacá)	920	1.100	1.005	+
Florencia (Caquetá)	700	700	700	-
Ipiales (Nariño), Ipiales somos todos	550	625	604	-
La Ceja (Antioquia)	900	1.000	983	-
Manizales (Caldas)	500	700	617	=
Medellín, Central Mayorista de Antioquia	800	1.200	1.061	+
Medellín, Plaza Minorista José María Villa	1.000	1.200	1.104	++
Montería (Córdoba)	700	700	700	+
Pasto, El Potrerillo	700	800	750	=
Pereira, Mercasa	600	700	625	-
Rionegro (Antioquia)	1.100	1.300	1.183	+
Santa Marta (Magdalena)	800	800	800	=
Sincelejo (Sucre)	700	700	700	=
Sogamoso (Boyacá)	1.100	1.160	1.120	+
Tunja, Complejo de Servicios del Sur	700	840	777	+
Valledupar, Mercado Nuevo	640	640	640	=
Villavicencio, CAV	540	660	605	-
Yopal (Casanare)	740	760	750	-

Papaya hawaiana

Medellín, Central Mayorista de Antioquia	1.429	1.607	1.582	-
--	-------	-------	-------	---

Cuadro 3. Mercados mayoristas. Precios de venta de frutas frescas (continuación)
2017 (7 al 13 de octubre)

Productos y mercados	Pesos por kilogramo			
	Mínimo	Máximo	Medio	Tendencia
Papaya Maradol				
Arauca (Arauca)	2.000	2.000	2.000	=
Armenia, Mercar	1.200	1.300	1.211	-
Bogotá, D. C., Corabastos	1.222	1.667	1.468	-
Bucaramanga, Centroabastos	1.200	1.400	1.300	-
Buenaventura (Valle del Cauca)	1.400	1.600	1.500	=
Cali, Cavasa	1.400	1.600	1.481	+
Cali, Santa Helena	1.300	1.400	1.333	-
Cartagena, Bazurto	1.875	1.875	1.875	=
Cartago (Valle del Cauca)	1.400	1.600	1.483	+
Chiquinquirá (Boyacá)	889	1.222	1.056	+++
Cúcuta, Cenabastos	1.100	1.400	1.260	-
Cúcuta, La Nueva Sexta	1.300	1.500	1.400	-
Ibagué, Plaza La 21	1.200	1.800	1.400	-
Ipiales (Nariño), Ipiales somos todos	2.000	2.400	2.100	-
La Ceja (Antioquia)	2.100	2.300	2.225	+
Manizales (Caldas)	1.500	1.700	1.575	+
Medellín, Central Mayorista de Antioquia	2.100	2.400	2.248	+
Medellín, Plaza Minorista José María Villa	1.200	1.200	1.200	=
Neiva, Surabastos	1.200	1.700	1.350	-
Palmira (Valle del Cauca)	1.300	1.400	1.338	=
Pamplona (Norte de Santander)	2.000	2.000	2.000	=
Pasto, El Potrerillo	1.500	2.000	1.733	+
Pereira, La 41	1.500	1.700	1.575	+
Pereira, Mercasa	1.400	1.600	1.496	-
Popayán (Cauca)	1.400	1.500	1.438	++
Rionegro (Antioquia)	2.400	2.700	2.529	+
San Gil (Santander)	900	1.100	967	-
Socorro (Santander)	720	880	800	-
Sogamoso (Boyacá)	900	1.100	1.011	-
Tuluá (Valle del Cauca)	1.000	1.200	1.138	-
Tunja, Complejo de Servicios del Sur	944	1.222	1.048	-
Ubaté (Cundinamarca)	667	722	694	-
Valledupar, Mercado Nuevo	800	800	800	-
Villavicencio, CAV	750	1.150	1.004	-
Papaya melona				
Medellín, Central Mayorista de Antioquia	1.000	1.000	1.000	=
Papaya redonda				
Medellín, Central Mayorista de Antioquia	1.000	1.000	1.000	=
Papaya tainung				
Barranquilla, Barranquillita	1.300	1.400	1.325	=
Bogotá, D. C., Corabastos	2.400	2.500	2.492	+
Cartagena, Bazurto	1.200	1.400	1.294	-
Florencia (Caquetá)	1.100	1.200	1.167	-
Papaya tainung (continuación)				
Medellín, Central Mayorista de Antioquia	1.200	1.200	1.200	=
Medellín, Plaza Minorista José María Villa	1.300	1.300	1.300	=
Montería (Córdoba)	800	1.000	920	-
Santa Marta (Magdalena)	800	1.000	880	-
Sincelejo (Sucre)	800	833	824	-
Villavicencio, CAV	1.000	1.250	1.144	-
Patilla				
Armenia, Mercar	700	700	700	=
Barranquilla, Barranquillita	800	850	827	-
Bogotá, D. C., Corabastos	750	800	782	-
Bucaramanga, Centroabastos	800	900	850	=
Cali, Cavasa	800	900	842	=
Cali, Santa Helena	700	800	750	-
Cartagena, Bazurto	700	800	763	-
Cartago (Valle del Cauca)	800	1.000	900	=
Cúcuta, Cenabastos	800	900	857	+
Ibagué, Plaza La 21	800	800	800	++
Medellín, Central Mayorista de Antioquia	800	800	800	=
Medellín, Plaza Minorista José María Villa	800	800	800	=
Montería (Córdoba)	700	750	708	+
Palmira (Valle del Cauca)	900	900	900	-
Pasto, El Potrerillo	800	1.100	944	-
Pereira, La 41	1.000	1.000	1.000	=
Popayán (Cauca)	900	950	919	-
Rionegro (Antioquia)	900	1.000	941	+
San Gil (Santander)	800	900	844	-
Sincelejo (Sucre)	600	600	600	=
Socorro (Santander)	800	1.000	900	+
Tuluá (Valle del Cauca)	900	1.000	950	=
Tunja, Complejo de Servicios del Sur	600	700	675	++
Valledupar, Mercado Nuevo	700	750	725	=
Patilla baby				
Bogotá, D. C., Corabastos	1.800	2.000	1.883	+
Medellín, Central Mayorista de Antioquia	1.500	1.600	1.542	-
Pera importada				
Armenia, Mercar	3.900	4.000	3.944	++
Bogotá, D. C., Corabastos	3.900	4.250	4.051	+
Bucaramanga, Centroabastos	3.650	4.100	3.922	+
Buenaventura (Valle del Cauca)	4.211	4.737	4.386	+
Cali, Cavasa	3.947	4.474	4.258	+
Cali, Santa Helena	4.211	4.211	4.211	+
Cartagena, Bazurto	4.211	4.421	4.351	-

Cuadro 3. Mercados mayoristas. Precios de venta de frutas frescas (continuación)
2017 (7 al 13 de octubre)

Productos y mercados	Pesos por kilogramo			
	Mínimo	Máximo	Medio	Tendencia
Pera importada (continuación)				
Cartago (Valle del Cauca)	4.105	4.211	4.158	+
Chiquinquirá (Boyacá)	4.737	4.737	4.737	-
Cúcuta, Cenabastos	4.000	4.500	4.208	+
Duitama (Boyacá)	4.250	4.300	4.267	+
Florencia (Cauquetá)	4.737	4.737	4.737	++
Ibagué, Plaza La 21	4.211	4.474	4.430	-
Ipiales (Nariño), Ipiales somos todos	4.211	4.421	4.351	+
Manizales (Caldas)	3.750	4.250	4.000	+
Medellín, Central Mayorista de Antioquia	3.684	4.737	4.293	++
Montería (Córdoba)	4.474	4.737	4.583	+
Neiva, Surabastos	4.056	5.000	4.651	+
Palmira (Valle del Cauca)	4.211	4.211	4.211	=
Pamplona (Norte de Santander)	4.250	4.250	4.250	-
Pasto, El Potrerillo	4.211	4.474	4.322	+
Pereira, La 41	3.500	4.400	3.983	+
Pereira, Mercasa	3.750	4.100	3.933	+
Popayán (Cauca)	3.947	4.211	3.980	-
Rionegro (Antioquia)	4.211	4.737	4.456	+
San Gil (Santander)	4.500	4.750	4.617	=
Santa Marta (Magdalena)	4.444	4.444	4.444	=
Sincelejo (Sucre)	4.000	4.250	4.167	-
Socorro (Santander)	4.350	4.500	4.450	=
Sogamoso (Boyacá)	4.250	4.750	4.472	+
Tunja, Complejo de Servicios del Sur	4.474	4.474	4.474	-
Valledupar, Mercado Nuevo	3.900	4.100	3.933	+
Villavicencio, CAV	4.000	4.250	4.115	+
Yopal (Casanare)	5.250	5.500	5.375	+
Pera nacional				
Arauca (Arauca)	1.400	1.520	1.453	+
Bogotá, D. C., Corabastos	2.957	3.261	3.133	+
Bucaramanga, Centroabastos	2.400	2.600	2.500	-
Chiquinquirá (Boyacá)	3.478	3.696	3.505	+
Medellín, Central Mayorista de Antioquia	2.917	3.125	2.986	=
San Gil (Santander)	2.800	3.000	2.867	-
Socorro (Santander)	2.800	3.000	2.867	n.d.
Tunja, Complejo de Servicios del Sur	2.400	2.600	2.507	+
Piña gold				
Armenia, Mercar	950	1.000	994	+
Bogotá, D. C., Corabastos	1.364	1.545	1.452	-
Bucaramanga, Centroabastos	1.000	1.700	1.325	+
Buenaventura (Valle del Cauca)	1.400	1.600	1.517	-
Cali, Cavasa	1.100	1.200	1.106	+
Cali, Santa Helena	1.200	1.200	1.200	+
Cartago (Valle del Cauca)	1.100	1.300	1.200	=
Chiquinquirá (Boyacá)	1.545	1.636	1.625	n.d.
Cúcuta, Cenabastos	1.600	2.000	1.792	+

Productos y mercados	Pesos por kilogramo			
	Mínimo	Máximo	Medio	Tendencia
Piña gold (continuación)				
Duitama (Boyacá)	1.364	1.455	1.409	+
Ibagué, Plaza La 21	1.200	1.400	1.263	+
Ipiales (Nariño), Ipiales somos todos	1.417	1.667	1.556	-
Manizales (Caldas)	900	1.300	1.083	+
Medellín, Central Mayorista de Antioquia	1.200	1.500	1.340	+
Medellín, Plaza Minorista José María Villa	1.000	1.200	1.033	-
Neiva, Surabastos	1.200	1.600	1.333	+
Palmira (Valle del Cauca)	1.000	1.100	1.063	+
Pasto, El Potrerillo	900	1.200	1.000	-
Pereira, La 41	1.200	1.600	1.450	-
Pereira, Mercasa	1.000	1.500	1.283	-
Rionegro (Antioquia)	1.400	1.600	1.526	-
Santa Marta (Magdalena)	1.700	1.800	1.750	=
Sogamoso (Boyacá)	1.000	1.200	1.100	+
Tuluá (Valle del Cauca)	1.000	1.200	1.117	+
Tunja, Complejo de Servicios del Sur	1.636	1.818	1.705	-
Ubaté (Cundinamarca)	1.636	1.636	1.636	-
Piña manzana				
Cali, Cavasa	700	800	748	+
Cali, Santa Helena	800	900	825	-
La Ceja (Antioquia)	1.000	1.100	1.033	-
Manizales (Caldas)	600	1.000	817	-
Medellín, Central Mayorista de Antioquia	800	1.000	876	-
Pasto, El Potrerillo	1.300	1.350	1.333	+
Pereira, La 41	1.300	1.500	1.400	+
Pereira, Mercasa	1.000	1.200	1.100	=
Popayán (Cauca)	700	700	700	-
Rionegro (Antioquia)	900	1.000	989	-
Tuluá (Valle del Cauca)	800	850	817	=
Piña perolera				
Arauca (Arauca)	2.240	2.560	2.400	-
Barranquilla, Barranquillita	1.000	1.080	1.017	+
Barranquilla, Granabastos	1.120	1.280	1.203	+
Bogotá, D. C., Corabastos	688	781	743	-
Bucaramanga, Centroabastos	600	667	650	-
Cartagena, Bazaruto	1.200	1.200	1.200	=
Chiquinquirá (Boyacá)	667	767	721	-
Cúcuta, Cenabastos	733	900	815	-
Cúcuta, La Nueva Sexta	800	875	838	+
Duitama (Boyacá)	800	833	822	-
Florencia (Cauquetá)	1.000	1.000	1.000	+
Medellín, Central Mayorista de Antioquia	1.000	1.000	1.000	+
Montería (Córdoba)	800	840	810	-
Neiva, Surabastos	1.143	1.214	1.186	+
Pamplona (Norte de Santander)	733	900	842	-

Cuadro 3. Mercados mayoristas. Precios de venta de frutas frescas (continuación)
2017 (7 al 13 de octubre)

Productos y mercados	Pesos por kilogramo				Tendencia	Productos y mercados	Pesos por kilogramo				Tendencia
	Mínimo	Máximo	Medio				Mínimo	Máximo	Medio		
Piña perolera (continuación)						Tomate de árbol (continuación)					
San Gil (Santander)	667	733	689	-		Ibagué, Plaza La 21	1.800	1.920	1.840	+	
Santa Marta (Magdalena)	1.000	1.400	1.143	-		Ipiales (Nariño), Ipiales somos todos	1.333	1.545	1.481	+	
Sincelejo (Sucre)	880	920	911	-		La Ceja (Antioquia)	1.200	1.500	1.325	-	
Socorro (Santander)	667	733	689	-		La Unión (Antioquia)	1.000	1.300	1.175	+++	
Sogamoso (Boyacá)	833	933	900	-		Manizales (Caldas)	1.360	1.600	1.470	-	
Tunja, Complejo de Servicios del Sur	833	933	884	-		Marinilla (Antioquia)	1.000	1.200	1.073	-	
Valledupar, Mercabastos	1.040	1.200	1.187	-		Medellín, Central Mayorista de Antioquia	1.300	1.600	1.477	++	
Villavicencio, CAV	818	909	874	-		Medellín, Plaza Minorista José María Villa	1.400	1.700	1.530	+	
Pitahaya						Montería (Córdoba)	2.400	2.760	2.627	+++	
Arauca (Arauca)	9.000	9.600	9.267	+		Neiva, Surabastos	1.400	2.000	1.807	-	
Bogotá, D. C., Corabastos	3.500	4.000	3.840	-		Palmira (Valle del Cauca)	1.600	1.700	1.613	-	
Bucaramanga, Centroabastos	3.000	5.000	4.063	-		Pamplona (Norte de Santander)	1.458	2.083	1.817	-	
Cúcuta, Cenabastos	5.000	7.000	5.792	+		Pasto, El Potrerillo	1.600	1.800	1.720	++	
Ibagué, Plaza La 21	2.800	4.000	3.133	+		Peñol (Antioquia)	1.200	1.300	1.248	+	
Medellín, Central Mayorista de Antioquia	2.500	5.000	3.892	-		Pereira, La 41	1.500	1.800	1.625	-	
Neiva, Surabastos	3.500	5.000	4.056	-		Pereira, Mercasa	1.500	1.700	1.558	-	
Sogamoso (Boyacá)	4.000	5.000	4.333	-		Popayán (Cauca)	1.408	1.472	1.436	-	
Tunja, Complejo de Servicios del Sur	4.000	4.500	4.070	-		Rionegro (Antioquia)	1.200	1.400	1.308	-	
Villavicencio, CAV	4.000	8.000	5.833	+		San Gil (Santander)	1.600	1.920	1.742	-	
Tangelo						San Vicente (Antioquia)	1.100	1.250	1.175	-	
Bogotá, D. C., Corabastos	1.920	2.600	2.137	-		Santa Marta (Magdalena)	1.800	2.000	1.935	-	
Bucaramanga, Centroabastos	1.280	1.600	1.470	-		Sincelejo (Sucre)	1.714	1.800	1.743	-	
Cartago (Valle del Cauca)	1.800	2.000	1.867	+++		Socorro (Santander)	1.800	2.000	1.893	-	
Manizales (Caldas)	1.300	1.600	1.413	-		Sogamoso (Boyacá)	1.600	1.800	1.716	-	
Pereira, Mercasa	1.000	1.500	1.375	-		Sonsón (Antioquia)	1.000	1.000	1.000	=	
Rionegro (Antioquia)	2.000	2.500	2.283	-		Tuluá (Valle del Cauca)	1.600	1.800	1.750	+	
Tunja, Complejo de Servicios del Sur	1.600	1.800	1.660	-		Tunja, Complejo de Servicios del Sur	1.522	1.652	1.552	-	
Ubaté (Cundinamarca)	2.250	2.500	2.375	-		Valledupar, Mercabastos	1.720	1.920	1.817	+	
Villavicencio, CAV	1.200	1.600	1.372	-		Villavicencio, CAV	2.000	2.400	2.147	-	
Tomate de árbol						Yopal (Casanare)	2.400	2.600	2.500	-	
Arauca (Arauca)	2.417	2.625	2.514	-		Uchuva con cáscara					
Armenia, Mercar	1.600	1.840	1.760	+		Bogotá, D. C., Corabastos	1.800	2.000	1.942	+	
Barranquilla, Barranquillita	1.400	1.600	1.542	-		Bucaramanga, Centroabastos	2.400	3.600	2.775	+	
Barranquilla, Granabastos	1.600	1.900	1.758	=		Cúcuta, Cenabastos	1.700	2.000	1.950	+	
Bogotá, D. C., Corabastos	1.520	1.880	1.680	-		Ibagué, Plaza La 21	1.440	1.760	1.600	=	
Bucaramanga, Centroabastos	1.600	1.600	1.600	+		Medellín, Central Mayorista de Antioquia	2.500	2.800	2.561	+	
Buenaventura (Valle del Cauca)	2.000	2.400	2.133	-		Pamplona (Norte de Santander)	1.300	1.300	1.300	-	
Cali, Cavasa	1.400	1.500	1.456	-		San Gil (Santander)	2.000	2.200	2.133	+	
Cali, Santa Helena	1.500	1.600	1.567	+		Socorro (Santander)	2.000	2.200	2.067	=	
Cartagena, Bazurto	1.800	2.000	1.933	-		Uva importada					
Cartago (Valle del Cauca)	1.800	2.000	1.925	-		Barranquilla, Barranquillita	6.111	6.444	6.333	+	
Chiquinquirá (Boyacá)	1.652	1.739	1.728	-		Bogotá, D. C., Corabastos	8.750	10.000	9.688	-	
Cúcuta, Cenabastos	1.920	2.600	2.136	-		Bucaramanga, Centroabastos	10.625	11.875	11.172	-	
Duitama (Boyacá)	1.600	1.800	1.650	-		Buenaventura (Valle del Cauca)	10.625	11.875	11.250	n.d.	
El Santuario (Antioquia)	1.100	1.200	1.163	+							
Florencia (Caquetá)	2.400	2.400	2.400	-							

Cuadro 3. Mercados mayoristas. Precios de venta de frutas frescas (continuación)
2017 (7 al 13 de octubre)

Productos y mercados	Pesos por kilogramo			
	Precios			Tenden- cia
	Mínimo	Máximo	Medio	
Uva importada (continuación)				
Cali, Cavasa	9.412	10.588	10.172	-
Cali, Santa Helena	6.471	9.524	8.637	-
Cartagena, Bazurto	8.333	9.111	8.642	-
Cúcuta, Cenabastos	9.375	13.750	11.732	=
Medellín, Central Mayorista de Antioquia	6.875	9.500	8.776	+
Palmira (Valle del Cauca)	10.625	11.250	10.953	-
San Gil (Santander)	10.625	12.500	11.806	+
Santa Marta (Magdalena)	13.125	13.125	13.125	=
Socorro (Santander)	10.000	11.250	10.625	=
Sogamoso (Boyacá)	12.500	13.750	12.917	+
Tunja, Complejo de Servicios del Sur	10.000	11.250	10.813	-
Valledupar, Mercado Nuevo	8.750	9.375	9.271	-
Villavicencio, CAV	8.750	10.000	9.271	-

Uva Isabela

Arauca (Arauca)	2.800	3.200	3.013	+
Armenia, Mercar	2.819	2.907	2.859	-
Bogotá, D. C., Corabastos	2.560	2.800	2.649	+
Bucaramanga, Centroabastos	2.240	2.400	2.385	+
Cali, Cavasa	2.160	2.240	2.233	+
Cali, Santa Helena	1.920	2.000	1.947	+
Chiquinquirá (Boyacá)	2.800	3.000	2.900	-
Cúcuta, Cenabastos	3.000	3.400	3.067	-
Duitama (Boyacá)	2.083	2.167	2.139	-
Ibagué, Plaza La 21	2.240	2.400	2.293	+
Ipiales (Nariño), Ipiales somos todos	2.000	2.400	2.253	+
Medellín, Central Mayorista de Antioquia	3.000	3.400	3.143	+
Neiva, Surabastos	2.000	2.500	2.261	+
Palmira (Valle del Cauca)	1.760	1.920	1.870	+
Pamplona (Norte de Santander)	3.000	4.000	3.500	+
Pasto, El Potrerillo	2.000	2.240	2.089	+
Popayán (Cauca)	2.160	2.240	2.220	+
Rionegro (Antioquia)	3.000	3.600	3.289	+
San Gil (Santander)	2.560	2.800	2.720	-
Sincelejo (Sucre)	3.000	3.333	3.111	+
Socorro (Santander)	2.560	2.800	2.613	-
Sogamoso (Boyacá)	2.333	2.500	2.426	+
Tuluá (Valle del Cauca)	1.920	2.000	1.987	+
Tunja, Complejo de Servicios del Sur	2.400	2.560	2.480	-
Ubaté (Cundinamarca)	2.400	2.800	2.600	=
Villavicencio, CAV	2.560	2.800	2.670	+
Yopal (Casanare)	2.800	3.200	3.000	+

Uva negra

Sogamoso (Boyacá)	2.917	3.333	3.139	-
-------------------	-------	-------	-------	---

Productos y mercados	Pesos por kilogramo			
	Precios			Tenden- cia
	Mínimo	Máximo	Medio	
Uva red globe nacional				
Armenia, Mercar	4.000	4.160	4.036	-
Barranquilla, Barranquillita	4.000	4.160	4.071	+
Bogotá, D. C., Corabastos	3.455	5.000	4.119	-
Bucaramanga, Centroabastos	3.636	4.091	3.818	-
Cali, Cavasa	4.000	4.222	4.141	-
Cali, Santa Helena	3.733	3.733	3.733	-
Cartagena, Bazurto	5.333	5.556	5.481	-
Cartago (Valle del Cauca)	3.800	4.500	4.183	-
Ibagué, Plaza La 21	3.200	4.000	3.717	-
Manizales (Caldas)	3.360	3.840	3.580	-
Medellín, Central Mayorista de Antioquia	3.667	4.200	3.912	-
Montería (Córdoba)	5.000	5.333	5.111	-
Pasto, El Potrerillo	2.400	4.000	3.289	-
Pereira, La 41	3.800	4.000	3.900	-
Pereira, Mercasa	3.500	4.200	3.858	-
Popayán (Cauca)	3.684	3.842	3.776	-
Rionegro (Antioquia)	4.444	5.333	4.975	-
San Gil (Santander)	5.000	5.273	5.091	-
Socorro (Santander)	4.545	5.000	4.742	-
Tuluá (Valle del Cauca)	3.500	3.700	3.583	-
Villavicencio, CAV	3.636	4.545	4.045	-

Uva roja

Duitama (Boyacá)	2.667	2.917	2.750	-
Ipiales (Nariño), Ipiales somos todos	3.111	3.667	3.389	-
Neiva, Surabastos	4.500	5.500	5.089	-
Pereira, La 41	10.000	10.000	10.000	n.d.
Pereira, Mercasa	6.111	11.111	7.593	-
Sincelejo (Sucre)	5.000	5.000	5.000	-
Sogamoso (Boyacá)	2.917	3.333	3.139	-

Uva verde

Bogotá, D. C., Corabastos	3.455	5.000	4.119	-
Bucaramanga, Centroabastos	3.909	4.182	4.045	-
Cartago (Valle del Cauca)	4.800	4.800	4.800	=
Cúcuta, Cenabastos	5.000	6.111	5.477	-
Duitama (Boyacá)	2.667	2.917	2.750	-
Medellín, Central Mayorista de Antioquia	3.636	3.818	3.776	-
Neiva, Surabastos	5.400	5.500	5.483	-
San Gil (Santander)	5.455	5.636	5.515	=
Socorro (Santander)	5.455	5.636	5.515	=
Sogamoso (Boyacá)	2.917	3.333	3.139	-
Tunja, Complejo de Servicios del Sur	4.545	4.545	4.545	-
Villavicencio, CAV	5.000	6.250	5.552	-

Zapote

Barranquilla, Barranquillita	3.400	3.500	3.467	=
------------------------------	-------	-------	-------	---

Cuadro 3. Mercados mayoristas. Precios de venta de frutas frescas (conclusión)
2017 (7 al 13 de octubre)

Productos y mercados	Pesos por kilogramo			Tendencia
	Mínimo	Máximo	Medio	
Zapote (continuación)				
Bucaramanga, Centroabastos	1.400	1.800	1.600	=
Cúcuta, Cenabastos	733	833	801	-
Santa Bárbara (Antioquia)	500	700	600	-

TENDENCIAS

---	-
Variación mayor al -20 %	Variación entre 0 % y -10 %
--	=
Variación entre -10 % y -20 %	Variación igual a 0 %

Productos y mercados	Pesos por kilogramo			Tendencia
	Mínimo	Máximo	Medio	
Zapote (continuación)				
Medellín, Plaza Minorista José María Villa	1.300	1.500	1.408	+
Valledupar, Mercado Nuevo	3.500	3.500	3.500	=

+	+++
Variación entre 0 % y 10 %	Variación mayor al 20 %
++	n. d.
Variación entre 10 % y 20 %	No determinado

TUBÉRCULOS, RAÍCES Y PLÁTANOS

Se redujo el abastecimiento de plátano guineo

A lo largo de la presente semana se incrementaron las cotizaciones mayoristas del plátano guineo, debido a una reducción en la oferta derivada del aumento de precipitaciones en Sonsón, Abejorral, Betania, Andes (Antioquia), Filadelfia, Palestina, Riosucio, Supía y Anserma (Caldas). Esta tendencia al alza se presentó en ocho de los trece mercados en donde negoció. En Armenia y Medellín, por ejemplo, el kilo se ofreció a \$644 y a \$866, lo que indicó un aumento del 6,14 %, respecto a la semana pasada.

De igual manera, subieron las cotizaciones del plátano hartón verde y las variedades de papa negra como la suprema, parda pastusa, única y capira. En el caso del plátano hartón verde, los comerciantes afirmaron que este comportamiento se debió a un menor rendimiento de las cosechas en las zonas de producción ubicadas en Sonsón, Fredonia, Santa Bárbara Abejorral, Betania, Andes (Antioquia), Filadelfia, Palestina, Riosucio, Chinchiná, Supía y Arma (Caldas), Vistahermosa, Granada, Villanueva y Puerto López (Meta). Esta situación se presentó en veintidós de los treinta y ocho mercados en donde se ofreció esta semana.

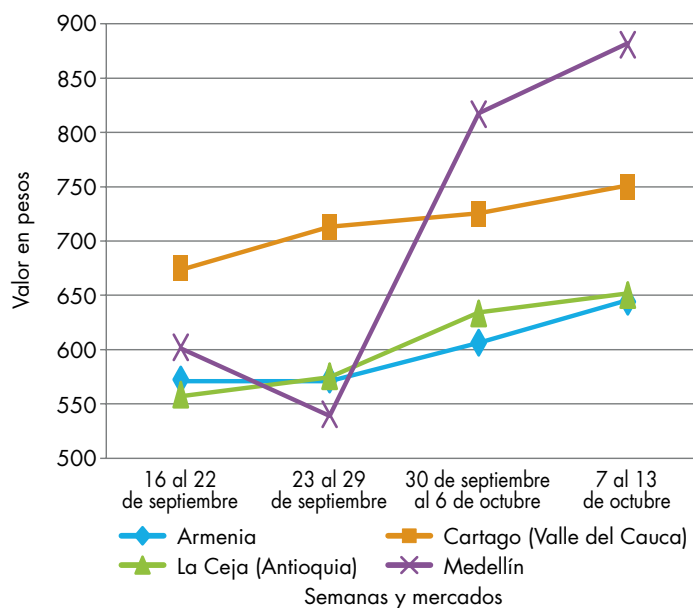
Al mismo tiempo, aumentó el precio mayorista de la papa suprema, esta vez en catorce de los veinticuatro mercados en donde se negoció. Según las fuentes encuestadas, esta situación estuvo determinada por una reducción en el volumen de carga originario de Chisca, Tunja, Belén (Boyacá), Concepción, Guaca, Cerrito (Santander), Ipiales, Pasto, Túquerres (Nariño), Popayán (Cauca) y la capital del país, regiones en donde han finalizado algunos importantes ciclos de

producción. De acuerdo con lo anterior, en Pasto y Sogamoso, por ejemplo, el kilo se vendió a \$835 y a \$822, respectivamente; es decir, un 17,06 % en promedio más que la semana anterior.

En el caso de la papa parda pastusa, se presentó un descenso en el volumen de carga originario de Guaca, Cerrito (Santander), Belén (Boyacá), Ipiales, Pasto (Nariño) y la capital del país; esto hizo que el precio subiera en dieciséis de los veinticuatro mercados en donde se ofreció esta semana. Comportamiento similar se presentó con las cotizaciones de la papa única, las cuales aumentaron en veinte de los veintisiete mercados en donde se encontró, pues se observó una menor disponibilidad de este tubérculo que se recibe desde Ipiales, Cabrera, Túquerres (Nariño), Guaca, Cerrito (Santander), Belén (Boyacá) y Tunja (Boyacá).

Por último, los comerciantes aseguraron que la cotización mayorista de la papa capira también aumentó esta semana, como resultado de una reducción en las actividades de recolección en las zonas productoras de Marinilla, La Unión, El Santuario, San Vicente (Antioquia), Ipiales, Túquerres (Nariño) y Popayán (Cauca) y desde la Sabana de Bogotá. Por esta razón, el precio subió en veintiséis de los veintiocho mercados en donde se encontró.

Gráfico 5. Comportamiento de los precios del plátano guineo 2017 (16 de septiembre al 13 de octubre)



Fuente: DANE, Sipsa.

Cuadro 4. Mercados mayoristas. Precios de venta de tubérculos, raíces y plátanos 2017 (7 al 13 de octubre)

Productos y mercados	Pesos por kilogramo			
	Mínimo	Máximo	Medio	Tendencia
Arracacha amarilla				
Arauca (Arauca)	1.727	2.000	1.830	+
Bogotá, D. C., Corabastos	1.500	1.833	1.678	+
Bucaramanga, Centroabastos	640	800	707	+
Buenaventura (Valle del Cauca)	2.000	2.400	2.267	+++
Cali, Cavasa	1.500	1.667	1.592	+++
Cali, Santa Helena	917	1.167	1.069	+
Chiquinquirá (Boyacá)	1.400	1.400	1.400	+
Cúcuta, Cenabastos	700	800	743	-
Duitama (Boyacá)	1.167	1.333	1.250	-
Florencia (Cauquetá)	1.280	1.280	1.280	++
Ibagué, Plaza La 21	1.600	1.600	1.600	+++
Neiva, Surabastos	1.360	2.240	1.627	+
Palmira (Valle del Cauca)	1.000	1.167	1.094	+
Pamplona (Norte de Santander)	500	600	567	=
Popayán (Cauca)	1.200	1.280	1.230	+
San Gil (Santander)	1.120	1.520	1.333	-
Sogamoso (Boyacá)	1.167	1.333	1.278	-
Tunja, Complejo de Servicios del Sur	750	1.083	875	-
Valledupar, Mercabastos	1.200	1.400	1.311	-
Villavicencio, CAV	1.400	1.600	1.438	-
Yopal (Casanare)	1.583	1.600	1.589	+
Arracacha blanca				
Armenia, Mercar	667	700	674	-
Cartago (Valle del Cauca)	833	833	833	-
Ipiales (Nariño), Ipiales somos todos	320	440	382	+++
Manizales (Caldas)	806	968	914	=
Medellín, Central Mayorista de Antioquia	375	875	599	-
Medellín, Plaza Minorista José María Villa	1.800	2.000	1.900	+
Pasto, El Potrerillo	800	900	858	-
Pereira, La 41	667	667	667	=
Pereira, Mercasa	833	1.200	946	-
San Vicente (Antioquia)	500	556	528	-
Tuluá (Valle del Cauca)	833	1.000	917	+
Ñame diamante				
Cartagena, Bazurto	280	340	300	+
Montería (Córdoba)	340	400	368	+++
Santa Marta (Magdalena)	500	500	500	-
Sincelejo (Sucre)	360	400	396	+
Valledupar, Mercabastos	500	600	547	++
Ñame espinoso				
Barranquilla, Barranquillita	800	840	810	=
Barranquilla, Granabastos	960	1.000	973	+
Cartagena, Bazurto	760	840	797	++
Montería (Córdoba)	800	900	837	++
Santa Marta (Magdalena)	900	900	900	-
Sincelejo (Sucre)	800	840	831	-
Nombre espinoso (continuación)				
Valledupar, Mercabastos	600	700	650	-
Papa Betina				
Buenaventura (Valle del Cauca)	880	900	893	-
Cali, Cavasa	700	800	785	+
Ipiales (Nariño), Centro de acopio	600	700	639	-
Ipiales (Nariño), Ipiales somos todos	700	750	721	-
Pasto, El Potrerillo	800	840	820	+++
Tunja, Complejo de Servicios del Sur	660	740	713	+
Papa capira				
Armenia, Mercar	940	1.000	960	+
Buenaventura (Valle del Cauca)	920	1.000	960	+
Cali, Cavasa	740	960	833	+
Cali, Santa Helena	800	1.060	957	+++
Cartago (Valle del Cauca)	900	900	900	-
El Carmen de Viboral (Antioquia)	1.100	1.100	1.100	+
El Santuario (Antioquia)	950	1.100	1.008	+
Ipiales (Nariño), Centro de acopio	680	760	708	-
Ipiales (Nariño), Ipiales somos todos	860	900	891	++
La Ceja (Antioquia)	1.200	1.400	1.303	+
La Unión (Antioquia)	1.100	1.150	1.113	++
Manizales (Caldas)	900	1.080	977	++
Marinilla (Antioquia)	1.000	1.150	1.055	++
Medellín, Central Mayorista de Antioquia	1.100	1.300	1.140	+
Medellín, Plaza Minorista José María Villa	1.150	1.200	1.158	++
Montería (Córdoba)	1.000	1.300	1.218	++
Palmira (Valle del Cauca)	900	960	915	+++
Pasto, El Potrerillo	700	900	823	++
Peñol (Antioquia)	950	1.150	1.039	+
Pereira, La 41	960	1.000	967	+
Pereira, Mercasa	860	1.000	910	+
Popayán (Cauca)	860	900	873	++
Rionegro (Antioquia)	1.050	1.200	1.145	++
San Vicente (Antioquia)	1.000	1.100	1.048	++
Santa Bárbara (Antioquia)	1.200	1.300	1.250	++
Sincelejo (Sucre)	1.200	1.349	1.279	++
Sonsón (Antioquia)	1.200	1.300	1.275	+++
Tuluá (Valle del Cauca)	1.000	1.040	1.013	+
Papa criolla limpia				
Arauca (Arauca)	2.354	2.604	2.465	-
Armenia, Mercar	2.000	2.200	2.099	-
Barranquilla, Granabastos	1.900	2.000	1.950	+
Bogotá, D. C., Corabastos	2.222	2.667	2.389	+
Bucaramanga, Centroabastos	2.000	2.000	2.000	+
Buenaventura (Valle del Cauca)	1.600	2.000	1.733	-
Cali, Cavasa	1.400	1.800	1.615	-

Cuadro 4. Mercados mayoristas. Precios de venta de tubérculos, raíces y plátanos (continuación)
2017 (7 al 13 de octubre)

Productos y mercados	Pesos por kilogramo			
	Mínimo	Máximo	Medio	Tendencia
Papa criolla limpia (continuación)				
Cali, Santa Helena	1.500	1.700	1.633	-
Cartagena, Bazurto	2.400	2.440	2.410	=
Cartago (Valle del Cauca)	1.900	2.000	1.950	-
Cúcuta, Cenabastos	1.400	2.400	1.790	-
Duitama (Boyacá)	1.800	1.800	1.800	-
El Carmen de Viboral (Antioquia)	2.000	2.000	2.000	+
El Santuario (Antioquia)	2.000	2.200	2.100	-
Florencia (Caquetá)	1.800	1.800	1.800	=
Ibagué, Plaza La 21	1.760	2.240	2.077	+
Ipiales (Nariño), Ipiales somos todos	1.300	1.500	1.400	+
La Ceja (Antioquia)	2.000	2.500	2.300	-
La Unión (Antioquia)	1.800	2.300	2.050	+++
Manizales (Caldas)	1.875	2.083	1.966	+
Marinilla (Antioquia)	1.900	2.200	2.056	+
Medellín, Central Mayorista de Antioquia	1.800	2.500	2.095	-
Medellín, Plaza Minorista José María Villa	2.000	2.500	2.175	-
Montería (Córdoba)	3.000	3.000	3.000	+
Neiva, Surabastos	1.600	2.000	1.822	-
Pamplona (Norte de Santander)	1.400	2.000	1.667	-
Pereira, La 41	1.900	2.333	2.078	+
Pereira, Mercasa	2.000	2.200	2.066	+
Rionegro (Antioquia)	2.100	3.000	2.660	++
San Gil (Santander)	1.800	2.100	1.989	+
San Vicente (Antioquia)	1.800	2.000	1.925	-
Santa Bárbara (Antioquia)	2.000	2.000	2.000	++
Santa Marta (Magdalena)	2.360	2.800	2.566	+
Sincelejo (Sucre)	3.000	3.000	3.000	-
Socorro (Santander)	1.800	2.100	1.967	+
Sogamoso (Boyacá)	1.800	2.200	2.000	-
Sonsón (Antioquia)	2.000	2.200	2.050	+++
Tunja, Complejo de Servicios del Sur	1.600	1.800	1.640	-
Valledupar, Mercabastos	2.000	2.400	2.267	-
Valledupar, Mercado Nuevo	2.000	2.400	2.267	-
Villavicencio, CAV	1.600	2.000	1.733	+
Yopal (Casanare)	2.813	2.917	2.882	+
Papa criolla sucia				
Barranquilla, Barranquillita	1.960	2.200	2.055	+
Bogotá, D. C., Corabastos	1.600	2.000	1.767	+
Cali, Cavasa	1.100	1.640	1.391	-
Chiquinquirá (Boyacá)	1.400	1.400	1.400	+
Ipiales (Nariño), Centro de acopio	900	1.200	1.083	-
Palmira (Valle del Cauca)	1.600	1.700	1.653	+
Pasto, El Potrerillo	1.100	1.400	1.242	+
Popayán (Cauca)	1.000	1.217	1.100	-
Tuluá (Valle del Cauca)	1.750	1.917	1.844	-
Tunja, Complejo de Servicios del Sur	1.200	1.400	1.267	-
Ubaté (Cundinamarca)	1.200	1.200	1.200	-

Productos y mercados	Pesos por kilogramo			
	Mínimo	Máximo	Medio	Tendencia
Papa ICA-Huila				
Bucaramanga, Centroabastos	960	1.000	990	=
Pasto, El Potrerillo	760	900	853	++
Papa Morasurco				
Ipiales (Nariño), Centro de acopio	700	720	705	n.d.
Pasto, El Potrerillo	800	900	867	++
Papa nevada				
Cartago (Valle del Cauca)	1.313	1.313	1.313	-
El Carmen de Viboral (Antioquia)	1.000	1.150	1.088	+
El Santuario (Antioquia)	1.000	1.100	1.050	-
Marinilla (Antioquia)	1.000	1.200	1.098	+
Medellín, Central Mayorista de Antioquia	1.000	1.200	1.113	-
Peñol (Antioquia)	1.000	1.200	1.117	+
Pereira, La 41	1.600	1.800	1.683	=
Pereira, Mercasa	1.533	1.667	1.583	+
Rionegro (Antioquia)	1.150	1.300	1.222	++
San Vicente (Antioquia)	1.100	1.188	1.142	+
Papa parda pastusa				
Armenia, Mercar	940	1.000	967	+
Bogotá, D. C., Corabastos	1.000	1.100	1.068	+
Bucaramanga, Centroabastos	900	1.040	999	-
Bucaramanga, Mercados del centro	1.000	1.000	1.000	-
Cali, Cavasa	800	900	865	+
Cartago (Valle del Cauca)	900	900	900	+
Chiquinquirá (Boyacá)	1.000	1.000	1.000	+
Cúcuta, Cenabastos	660	1.100	797	-
Duitama (Boyacá)	920	940	927	-
Florencia (Caquetá)	960	1.020	993	+
Ipiales (Nariño), Centro de acopio	750	800	778	n.d.
Manizales (Caldas)	1.000	1.160	1.053	++
Pamplona (Norte de Santander)	800	900	864	-
Pasto, El Potrerillo	900	900	900	+++
Pereira, La 41	880	960	910	+
Pereira, Mercasa	920	960	940	++
Popayán (Cauca)	900	1.100	963	-
San Gil (Santander)	1.000	1.040	1.027	++
Sincelejo (Sucre)	920	960	951	++
Socorro (Santander)	1.000	1.040	1.013	++
Sogamoso (Boyacá)	900	960	918	+
Tunja, Complejo de Servicios del Sur	900	1.000	981	+
Ubaté (Cundinamarca)	1.000	1.000	1.000	-
Yopal (Casanare)	1.146	1.250	1.181	+++
Papa Puracé				
La Unión (Antioquia)	950	1.100	1.013	+++
Papa roja peruana				
Ipiales (Nariño), Centro de acopio	600	760	694	-

Cuadro 4. Mercados mayoristas. Precios de venta de tubérculos, raíces y plátanos (continuación)
2017 (7 al 13 de octubre)

Productos y mercados	Pesos por kilogramo			
	Mínimo	Máximo	Medio	Tendencia
Papa roja peruana (continuación)				
Ipiales (Nariño), Ipiales somos todos	750	800	789	+
Papa rubí				
Bogotá, D. C., Corabastos	700	900	781	++
Pereira, La 41	880	1.000	953	+
Pereira, Mercasa	860	1.000	927	+
Santa Marta (Magdalena)	880	960	932	+
Papa R-12 negra				
Bogotá, D. C., Corabastos	800	1.000	859	+
Bucaramanga, Centroabastos	800	900	865	+
Cartago (Valle del Cauca)	900	900	900	-
Manizales (Caldas)	900	1.080	977	++
Medellín, Central Mayorista de Antioquia	1.000	1.000	1.000	+
Neiva, Surabastos	800	1.100	951	+
Papa R-12 roja				
Barranquilla, Barranquillita	1.000	1.120	1.082	++
Barranquilla, Granabastos	1.120	1.200	1.145	++
Bogotá, D. C., Corabastos	700	900	783	++
Pereira, Mercasa	900	960	920	+
Tunja, Complejo de Servicios del Sur	760	800	788	+
Papa sabanera				
Bogotá, D. C., Corabastos	2.200	2.600	2.383	-
Ubaté (Cundinamarca)	1.200	1.200	1.200	=
Papa San Félix				
Manizales (Caldas)	1.333	1.333	1.333	+
Papa superior				
Bogotá, D. C., Corabastos	900	1.100	964	+
Cúcuta, Cenabastos	600	960	738	-
Duitama (Boyacá)	900	940	920	-
Florencia (Caquetá)	960	960	960	+
Ipiales (Nariño), Centro de acopio	660	800	749	-
Ipiales (Nariño), Ipiales somos todos	840	860	851	+
Neiva, Surabastos	960	1.080	1.026	++
Pamplona (Norte de Santander)	700	880	807	-
Sogamoso (Boyacá)	840	900	882	++
Tunja, Complejo de Servicios del Sur	840	960	923	+
Villavicencio, CAV	1.000	1.120	1.072	+
Papa suprema				
Armenia, Mercar	900	960	936	+
Bogotá, D. C., Corabastos	800	1.000	865	+
Bucaramanga, Centroabastos	800	960	896	-
Bucaramanga, Mercados del centro	800	800	800	-
Buenaventura (Valle del Cauca)	900	920	907	-
Papa suprema (continuación)				
Cali, Cavasa	800	960	859	+
Cali, Santa Helena	800	1.100	973	+++
Chiquinquirá (Boyacá)	900	900	900	++
Cúcuta, Cenabastos	600	960	704	-
Florencia (Caquetá)	920	920	920	-
Ibagué, Plaza La 21	960	1.000	980	-
Ipiales (Nariño), Centro de acopio	650	750	694	-
Ipiales (Nariño), Ipiales somos todos	800	800	800	+
Neiva, Surabastos	840	1.000	924	+
Palmira (Valle del Cauca)	800	1.100	980	+++
Pamplona (Norte de Santander)	680	800	717	-
Pasto, El Potrerillo	720	900	835	++
Popayán (Cauca)	700	800	755	-
San Gil (Santander)	940	980	967	++
Socorro (Santander)	940	980	953	++
Sogamoso (Boyacá)	800	860	822	++
Tuluá (Valle del Cauca)	900	960	925	+
Tunja, Complejo de Servicios del Sur	760	900	845	+
Ubaté (Cundinamarca)	800	800	800	-
Papa tocarreña				
Duitama (Boyacá)	1.000	1.100	1.053	-
Sogamoso (Boyacá)	1.100	1.160	1.120	++
Tunja, Complejo de Servicios del Sur	1.000	1.000	1.000	n.d.
Papa única				
Arauca (Arauca)	938	1.083	1.007	++
Barranquilla, Barranquillita	840	880	858	+
Barranquilla, Granabastos	840	960	900	+
Bogotá, D. C., Corabastos	700	900	801	++
Bucaramanga, Centroabastos	800	940	846	+
Bucaramanga, Mercados del centro	800	800	800	-
Buenaventura (Valle del Cauca)	800	900	860	-
Cali, Cavasa	760	900	834	+
Cali, Santa Helena	800	1.100	960	+++
Cartagena, Bazurto	800	900	823	+++
Cartago (Valle del Cauca)	900	960	938	+
Cúcuta, Cenabastos	600	960	740	-
Duitama (Boyacá)	700	700	700	n.d.
Florencia (Caquetá)	900	920	913	n.d.
Ipiales (Nariño), Centro de acopio	700	800	724	-
Ipiales (Nariño), Ipiales somos todos	800	800	800	+
Manizales (Caldas)	920	1.000	960	++
Neiva, Surabastos	840	920	891	+
Pamplona (Norte de Santander)	700	840	793	-
Pasto, El Potrerillo	700	840	775	++
Pereira, La 41	880	960	931	+
Pereira, Mercasa	840	960	894	+
Popayán (Cauca)	800	860	833	+
Tunja, Complejo de Servicios del Sur	700	760	724	+

Cuadro 4. Mercados mayoristas. Precios de venta de tubérculos, raíces y plátanos (continuación)
2017 (7 al 13 de octubre)

Productos y mercados	Pesos por kilogramo			
	Mínimo	Máximo	Medio	Tendencia
Papa única (continuación)				
Ubaté (Cundinamarca)	700	700	700	-
Valledupar, Mercabastos	800	900	838	+
Valledupar, Mercado Nuevo	800	900	837	+
Plátano comino				
Medellín, Central Mayorista de Antioquia	1.000	1.400	1.219	-
Plátano dominico hartón maduro				
Manizales (Caldas)	700	850	792	+
Pereira, La 41	600	800	742	+
Pereira, Mercasa	700	800	758	++
Plátano dominico hartón verde				
Armenia, Retiro	500	550	522	++
Cartago (Valle del Cauca)	700	800	763	+
Manizales (Caldas)	700	850	792	+
Pereira, La 41	600	800	742	+
Pereira, Mercasa	700	800	758	++
Plátano dominico verde				
Medellín, Central Mayorista de Antioquia	700	700	700	+
Santa Bárbara (Antioquia)	333	400	365	-
Sonsón (Antioquia)	800	1.000	900	=
Plátano guineo				
Armenia, Mercar	600	700	644	+
Armenia, Retiro	450	500	469	+
Bogotá, D. C., Corabastos	1.000	1.200	1.090	+
Cartago (Valle del Cauca)	700	800	763	+
La Ceja (Antioquia)	600	700	650	+
Medellín, Central Mayorista de Antioquia	800	1.000	866	+
Medellín, Plaza Minorista José María Villa	400	600	506	+
Peñol (Antioquia)	333	400	362	+
Rionegro (Antioquia)	600	800	706	-
Santa Bárbara (Antioquia)	250	350	294	-
Sonsón (Antioquia)	200	250	225	-
Tuluá (Valle del Cauca)	500	600	567	=
Villavicencio, CAV	2.000	2.000	2.000	=
Plátano hartón maduro				
Armenia, Mercar	650	700	683	+
Bogotá, D. C., Corabastos	1.100	1.250	1.147	+
Cúcuta, Cenabastos	1.095	1.270	1.165	-
Ibagué, Plaza La 21	750	1.200	938	+
Medellín, Central Mayorista de Antioquia	900	1.000	939	+

Productos y mercados	Pesos por kilogramo			
	Mínimo	Máximo	Medio	Tendencia
Plátano hartón maduro (continuación)				
Neiva, Surabastos	800	1.000	881	+
Pereira, La 41	600	800	742	+
Pereira, Mercasa	700	800	758	++
Tunja, Complejo de Servicios del Sur	1.000	1.100	1.080	-
Plátano hartón verde				
Arauca (Arauca)	846	846	846	=
Armenia, Mercar	700	750	739	+
Armenia, Retiro	600	700	647	++
Barranquilla, Barranquillita	1.020	1.140	1.095	-
Bogotá, D. C., Corabastos	1.100	1.250	1.147	+
Bucaramanga, Centroabastos	1.280	1.360	1.315	-
Bucaramanga, Mercados del centro	1.280	1.360	1.320	=
Cali, Cavasa	750	800	781	+
Cali, Santa Helena	700	900	800	+
Cartagena, Bazurto	1.400	1.450	1.413	-
Chiquinquirá (Boyacá)	760	1.400	1.071	+
Cúcuta, Cenabastos	1.095	1.270	1.172	-
Duitama (Boyacá)	800	1.150	983	-
Ibagué, Plaza La 21	750	1.200	938	+
Ipiales (Nariño), Ipiales somos todos	1.150	1.250	1.217	+++
La Ceja (Antioquia)	1.000	1.200	1.058	+
Medellín, Central Mayorista de Antioquia	900	1.000	939	+
Medellín, Plaza Minorista José María Villa	750	900	797	+
Montería (Córdoba)	425	500	481	+
Neiva, Surabastos	800	1.000	886	+
Palmira (Valle del Cauca)	800	850	825	+
Pamplona (Norte de Santander)	844	889	874	-
Pereira, La 41	600	800	742	+
Pereira, Mercasa	700	800	758	++
Popayán (Cauca)	1.200	1.280	1.235	-
Rionegro (Antioquia)	1.050	1.200	1.168	-
San Gil (Santander)	480	640	551	-
Santa Bárbara (Antioquia)	600	700	625	-
Santa Marta (Magdalena)	1.380	1.440	1.420	+
Sincelejo (Sucre)	900	900	900	=
Socorro (Santander)	560	640	613	+++
Sogamoso (Boyacá)	660	1.000	828	-
Tuluá (Valle del Cauca)	700	850	788	+
Tunja, Complejo de Servicios del Sur	1.000	1.100	1.080	-
Valledupar, Mercabastos	660	900	780	+
Valledupar, Mercado Nuevo	660	900	775	+
Villavicencio, CAV	960	1.120	1.053	-
Yopal (Casanare)	960	1.040	1.013	++

Cuadro 4. Mercados mayoristas. Precios de venta de tubérculos, raíces y plátanos (conclusión) 2017 (7 al 13 de octubre)

Productos y mercados	Pesos por kilogramo			Tendencia
	Mínimo	Máximo	Medio	
Plátano hartón verde Eje Cafetero				
Medellín, Central Mayorista de Antioquia	1.100	1.300	1.245	+
Plátano hartón verde llanero				
Bogotá, D. C., Corabastos	1.400	1.500	1.422	-
Ubaté (Cundinamarca)	1.100	1.100	1.100	-
Ulluco				
Buenaventura (Valle del Cauca)	3.000	3.000	3.000	=
Cali, Cavasa	2.000	2.333	2.212	-
Ipiales (Nariño), Ipiales somos todos	1.200	1.500	1.359	-
Pasto, El Potrerillo	1.750	1.875	1.813	+
Popayán (Cauca)	1.833	2.167	1.969	-
Yuca chirosa				
Buenaventura (Valle del Cauca)	800	800	800	-
Ibagué, Plaza La 21	500	600	550	-
La Ceja (Antioquia)	800	1.000	880	+
Rionegro (Antioquia)	560	1.000	791	+
Yuca criolla				
Arauca (Arauca)	571	571	571	=
Barranquilla, Barranquillita	700	750	713	-
Barranquilla, Granabastos	700	750	738	=
Bucaramanga, Centroabastos	714	833	776	+
Bucaramanga, Mercados del centro	905	905	905	=
Cartagena, Bazurto	575	625	600	=
Cúcuta, Cenabastos	941	1.059	974	-
Medellín, Central Mayorista de Antioquia	840	1.000	899	-
Medellín, Plaza Minorista José María Villa	920	1.040	968	-
Montería (Córdoba)	450	550	500	+
Pamplona (Norte de Santander)	595	714	673	+

TENDENCIAS

---	-
Variación mayor al -20 %	Variación entre 0 % y -10 %
--	=
Variación entre -10 % y -20 %	Variación igual a 0 %

Productos y mercados	Pesos por kilogramo			Tendencia
	Mínimo	Máximo	Medio	
Yuca criolla (continuación)				
San Gil (Santander)	440	600	516	-
Santa Marta (Magdalena)	750	750	750	-
Sincelejo (Sucre)	550	550	550	=
Socorro (Santander)	720	800	773	=
Valledupar, Mercabastos	500	600	558	=
Valledupar, Mercado Nuevo	500	600	558	=
Yuca ICA				
Armenia, Mercar	640	680	653	-
Armenia, Retiro	640	680	653	-
Cali, Cavasa	680	720	703	-
Cali, Santa Helena	640	720	693	+
Cartago (Valle del Cauca)	840	920	880	+
Florencia (Cauquetá)	560	560	560	++
Manizales (Caldas)	800	880	840	+
Medellín, Central Mayorista de Antioquia	640	900	793	-
Neiva, Surabastos	400	1.040	836	-
Palmira (Valle del Cauca)	680	800	715	-
Pasto, El Potrerillo	667	833	743	+
Pereira, La 41	680	680	680	=
Pereira, Mercasa	720	720	720	=
Popayán (Cauca)	800	833	829	+++
Tuluá (Valle del Cauca)	680	720	707	+
Yuca llanera				
Bogotá, D. C., Corabastos	733	867	806	-
Chiquinquirá (Boyacá)	733	800	763	-
Duitama (Boyacá)	667	667	667	+
San Gil (Santander)	833	881	849	+
Sogamoso (Boyacá)	567	667	611	-
Tunja, Complejo de Servicios del Sur	667	733	698	+
Ubaté (Cundinamarca)	667	667	667	=
Villavicencio, CAV	433	500	472	=
Yopal (Casanare)	567	600	589	+++

+	+++
Variación entre 0 % y 10 %	Variación mayor al 20 %
++	n. d.
Variación entre 10 % y 20 %	No determinado

GRANOS, CÁRNICOS Y PROCESADOS

Disminuyó la oferta de azúcar sulfitada

Esta semana se incrementó el precio del azúcar sulfitada en dieciséis de los veintiséis mercados donde se negoció. Esta situación obedeció a que la temporada invernal en Valle del Cauca ha afectado la producción y el transporte de caña. En Manizales y Medellín, por ejemplo, el kilo se negoció a \$2.275 y a \$2.075, respectivamente, lo que representó un alza superior al 6,81 %.

De la misma forma, subió la cotización mayorista del queso costeño ante el menor ingreso de este derivado lácteo desde San Alberto, Astrea (Cesar), Galeras (Sucre), Pueblo Nuevo, Plato y Ariguaní (Magdalena). El incremento se presentó en doce de los veintisiete mercados donde se transó. En Manizales y Santa Marta, el incremento superó el 8,00 %.

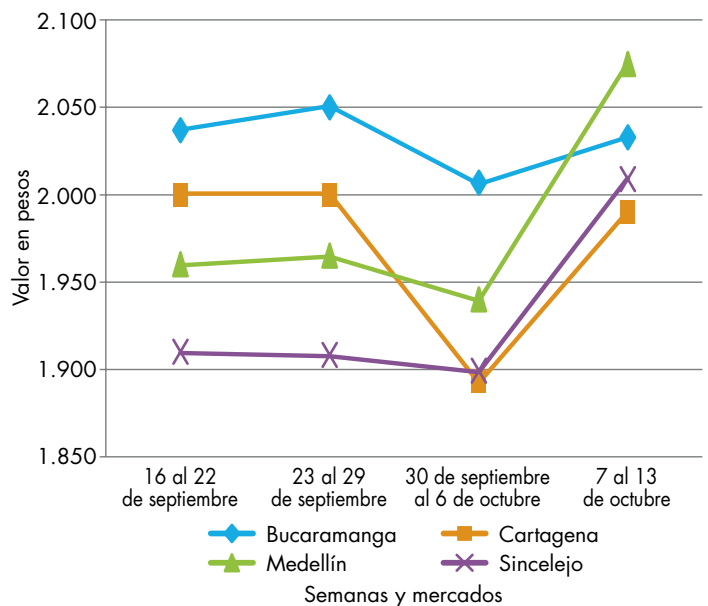
También aumentó el precio de los lomitos de atún en lata, y esta vez el alza se presentó en nueve de los veintinueve mercados donde se comercializó, al disminuirse la oferta de producto ecuatoriano. En Medellín y Barranquilla, por ejemplo, el kilo se comercializó a \$18.658 y a \$24.427, respectivamente; 6,70 %, en promedio, más que la semana anterior.



Fuente: DANE.

En contraste, cayó la cotización del arroz de primera en quince de los treinta y cuatro mercados donde se negoció a lo largo de la semana. Los comerciantes afirmaron que esta situación obedeció al buen nivel de oferta desde los molinos de Córdoba y Sucre. En el mercado de Santa Helena, en Cali, por ejemplo, el descenso fue del 3,77 %, ofreciéndose el kilo a \$2.223.

Gráfico 6. Comportamiento de los precios del azúcar sulfitada 2017 (16 de septiembre al 13 de octubre)



Fuente: DANE, Sipsa.

Cuadro 5. Mercados mayoristas. Precios de venta de granos y cereales 2017 (7 al 13 de octubre)

Productos y mercados	Pesos por kilogramo			
	Mínimo	Máximo	Medio	Tendencia
Arroz blanco importado				
Pasto, El Potrerillo	3.422	3.511	3.467	=
Arroz de primera				
Arauca (Arauca)	3.496	4.000	3.672	+
Armenia, Mercar	2.280	2.320	2.307	+
Barranquilla, Barranquillita	2.182	2.222	2.200	+
Barranquilla, Granabastos	2.178	2.222	2.206	=
Bogotá, D. C., Corabastos	2.000	2.100	2.070	+
Bogotá, D. C., Paloquemao	2.400	2.560	2.500	+
Bogotá, D. C., Plaza España	2.184	2.320	2.263	+
Bogotá, D. C., Plaza Las Flores	2.160	2.300	2.220	+
Bucaramanga, Mercados del centro	2.440	2.480	2.453	=
Buenaventura (Valle del Cauca)	2.360	2.400	2.379	=
Cali, La Floresta	2.100	2.400	2.217	-
Cali, Santa Helena	2.120	2.400	2.223	-
Cali, Siloé	2.040	2.480	2.230	-
Cartagena, Bazurto	2.222	2.267	2.256	=
Cartago (Valle del Cauca)	2.280	2.320	2.307	=
Cúcuta, Cenabastos	2.333	2.333	2.333	-
Cúcuta, La Nueva Sexta	2.333	2.400	2.378	-
Florencia (Caquetá)	2.400	2.408	2.403	-
Manizales (Caldas)	2.320	2.400	2.340	-
Medellín, Central Mayorista de Antioquia	2.240	2.240	2.240	=
Medellín, Plaza Minorista José María Villa	2.208	2.264	2.237	=
Montería (Córdoba)	2.133	2.178	2.144	-
Neiva, Surabastos	2.120	2.120	2.120	-
Palmira (Valle del Cauca)	1.960	2.360	2.175	-
Pamplona (Norte de Santander)	2.400	2.467	2.422	-
Pasto, El Potrerillo	2.740	2.960	2.827	=
Pereira, Mercasa	2.352	2.560	2.456	=
Popayán (Cauca)	2.400	2.460	2.433	-
Santa Marta (Magdalena)	1.880	1.940	1.913	-
Sincelejo (Sucre)	1.860	1.920	1.888	+
Tuluá (Valle del Cauca)	1.936	2.360	2.149	-
Tunja, Complejo de Servicios del Sur	2.100	2.300	2.200	=
Valledupar, Mercado Nuevo	1.800	2.160	2.020	=
Villavicencio, CAV	2.200	2.280	2.240	-
Arroz de segunda				
Barranquilla, Barranquillita	2.000	2.033	2.016	-
Barranquilla, Granabastos	1.956	2.000	1.972	=
Bogotá, D. C., Corabastos	1.800	1.920	1.880	+
Cartagena, Bazurto	1.889	1.956	1.906	=
Pereira, Mercasa	2.262	2.480	2.371	=
Santa Marta (Magdalena)	1.820	1.840	1.835	-
Sincelejo (Sucre)	1.756	1.800	1.778	+
Arroz excelso				
Barranquilla, Barranquillita	2.480	2.528	2.498	-
Arroz excelso (continuación)				
Barranquilla, Granabastos	2.320	2.480	2.400	=
Bucaramanga, Centroabastos	2.320	2.400	2.360	=
Cartagena, Bazurto	2.480	2.520	2.490	+
Ibagué, Plaza La 21	1.940	2.232	2.070	=
Montería (Córdoba)	2.360	2.480	2.420	=
Santa Marta (Magdalena)	2.320	2.400	2.360	=
Sincelejo (Sucre)	2.152	2.240	2.197	=
Valledupar, Mercado Nuevo	2.320	2.320	2.320	=
Arroz sopa cristal				
Bucaramanga, Centroabastos	1.120	1.200	1.160	=
Bucaramanga, Mercados del centro	1.160	1.256	1.205	=
Montería (Córdoba)	1.200	1.200	1.200	=
Arveja amarilla seca importada				
Bucaramanga, Centroabastos	1.800	1.900	1.850	=
Cúcuta, Cenabastos	1.700	2.100	1.860	+
Cúcuta, La Nueva Sexta	1.640	1.800	1.713	-
Ibagué, Plaza La 21	1.500	1.580	1.550	=
Pamplona (Norte de Santander)	2.087	2.174	2.116	=
Arveja verde seca importada				
Armenia, Mercar	2.282	2.291	2.288	=
Barranquilla, Barranquillita	1.630	1.740	1.680	-
Bogotá, D. C., Corabastos	1.800	1.940	1.895	+
Bogotá, D. C., Paloquemao	2.560	2.720	2.680	+
Bogotá, D. C., Plaza España	2.320	2.400	2.358	-
Bucaramanga, Centroabastos	1.700	1.700	1.700	=
Bucaramanga, Mercados del centro	1.580	1.700	1.631	=
Buenaventura (Valle del Cauca)	1.600	1.680	1.627	=
Cali, La Floresta	2.400	2.400	2.400	=
Cali, Santa Helena	2.160	2.208	2.189	=
Cali, Siloé	2.200	2.320	2.253	=
Cartagena, Bazurto	2.000	2.200	2.050	=
Cúcuta, Cenabastos	1.780	2.100	1.927	+
Cúcuta, La Nueva Sexta	1.640	1.800	1.713	-
Manizales (Caldas)	2.159	2.423	2.247	=
Medellín, Central Mayorista de Antioquia	1.920	2.600	2.160	=
Medellín, Plaza Minorista José María Villa	2.160	2.240	2.187	=
Palmira (Valle del Cauca)	2.400	2.400	2.400	+
Pamplona (Norte de Santander)	2.087	2.087	2.087	=
Pasto, El Potrerillo	2.240	2.400	2.320	=
Pereira, Mercasa	1.640	1.900	1.770	=
Popayán (Cauca)	2.224	2.240	2.232	-
Santa Marta (Magdalena)	2.364	2.545	2.500	=
Sincelejo (Sucre)	2.000	2.000	2.000	=
Tuluá (Valle del Cauca)	1.624	1.760	1.696	=

Cuadro 5. Mercados mayoristas. Precios de venta de granos y cereales (continuación)
2017 (7 al 13 de octubre)

Productos y mercados	Pesos por kilogramo			
	Mínimo	Máximo	Medio	Tendencia
Arveja verde seca importada (continuación)				
Tunja, Complejo de Servicios del Sur	2.200	2.300	2.250	=
Valledupar, Mercado Nuevo	2.500	3.000	2.667	=
Villavicencio, CAV	1.852	2.348	2.104	=
Cuchuco de cebada				
Arauca (Arauca)	4.200	4.200	4.200	=
Bucaramanga, Centroabastos	1.880	2.000	1.933	=
Bucaramanga, Mercados del centro	1.840	2.120	1.960	=
Cuchuco de maíz				
Arauca (Arauca)	2.900	2.900	2.900	=
Bucaramanga, Centroabastos	2.000	2.160	2.071	-
Bucaramanga, Mercados del centro	2.000	2.080	2.035	=
Cali, La Floresta	1.040	1.080	1.060	=
Cali, Siloé	1.200	1.360	1.280	=
Florencia (Caquetá)	1.744	1.752	1.748	=
Ibagué, Plaza La 21	1.520	1.808	1.680	-
Popayán (Cauca)	1.184	1.200	1.189	=
Sincelejo (Sucre)	1.300	1.400	1.367	-
Frijol bolón				
Arauca (Arauca)	9.680	9.840	9.773	+
Armenia, Mercar	5.758	5.947	5.821	=
Bogotá, D. C., Corabastos	5.120	5.440	5.300	=
Bogotá, D. C., Plaza Las Flores	5.760	6.240	6.000	+
Bucaramanga, Centroabastos	5.600	5.600	5.600	=
Cartago (Valle del Cauca)	5.200	5.440	5.360	=
Cúcuta, Cenabastos	6.000	7.500	6.750	=
Pasto, El Potrerillo	4.640	4.800	4.720	=
Pereira, Mercasa	5.800	6.150	5.975	=
Popayán (Cauca)	5.440	5.600	5.493	+
Tuluá (Valle del Cauca)	5.472	5.600	5.514	+
Tunja, Complejo de Servicios del Sur	4.960	5.280	5.120	=
Villavicencio, CAV	5.391	5.652	5.507	-
Frijol cabeza negra importado				
Barranquilla, Barranquillita	3.050	3.200	3.108	-
Cartagena, Bazurto	3.700	4.000	3.875	=
Santa Marta (Magdalena)	3.091	3.273	3.136	+
Frijol cabeza negra nacional				
Barranquilla, Granabastos	2.400	2.590	2.515	=
Cartagena, Bazurto	2.500	2.600	2.550	=
Montería (Córdoba)	1.960	2.200	2.040	=
Sincelejo (Sucre)	2.800	3.000	2.925	-
Valledupar, Mercado Nuevo	4.000	4.000	4.000	=
Frijol calima				
Bucaramanga, Centroabastos	4.000	4.000	4.000	=
Buenaventura (Valle del Cauca)	3.488	3.560	3.523	=

Productos y mercados	Pesos por kilogramo			
	Mínimo	Máximo	Medio	Tendencia
Frijol calima (continuación)				
Cali, La Floresta	3.900	4.000	3.947	=
Cali, Santa Helena	4.160	4.320	4.240	=
Cali, Siloé	4.320	4.480	4.400	=
Ibagué, Plaza La 21	3.360	3.760	3.510	=
Palmira (Valle del Cauca)	4.000	4.100	4.050	+
Pasto, El Potrerillo	3.120	3.280	3.200	=
Popayán (Cauca)	3.920	4.000	3.973	-
Tuluá (Valle del Cauca)	3.752	3.840	3.806	=
Frijol cargamanto blanco				
El Carmen de Viboral (Antioquia)	5.900	6.100	6.000	=
Marinilla (Antioquia)	5.900	6.050	5.988	+
Medellín, Central Mayorista de Antioquia	6.700	6.800	6.767	+
Medellín, Plaza Minorista José María Villa	6.500	6.700	6.600	-
Peñol (Antioquia)	5.900	6.200	6.075	+
San Vicente (Antioquia)	5.700	6.000	5.888	-
Sonsón (Antioquia)	6.000	6.500	6.250	+
Frijol cargamanto rojo				
Armenia, Mercar	6.123	6.326	6.258	+
Bogotá, D. C., Corabastos	5.440	5.600	5.520	+
Bogotá, D. C., Paloquemao	6.000	6.240	6.180	+
Bogotá, D. C., Plaza Las Flores	6.000	6.240	6.160	+
Cartago (Valle del Cauca)	5.200	5.440	5.360	=
El Carmen de Viboral (Antioquia)	5.800	6.000	5.925	-
Ibagué, Plaza La 21	4.720	5.280	4.920	=
Manizales (Caldas)	6.256	6.449	6.364	+
Marinilla (Antioquia)	5.800	6.000	5.900	-
Medellín, Central Mayorista de Antioquia	6.000	6.200	6.100	=
Medellín, Plaza Minorista José María Villa	6.500	6.600	6.533	-
Peñol (Antioquia)	5.800	5.900	5.844	+
Pereira, Mercasa	5.700	6.115	5.908	=
San Vicente (Antioquia)	5.700	6.000	5.819	-
Tunja, Complejo de Servicios del Sur	4.960	5.280	5.120	=
Frijol nima calima				
Armenia, Mercar	4.401	4.546	4.498	=
Bogotá, D. C., Corabastos	3.520	3.840	3.720	+
Bogotá, D. C., Paloquemao	3.840	4.000	3.960	-
Bogotá, D. C., Plaza España	3.672	3.840	3.758	+
Bogotá, D. C., Plaza Las Flores	4.400	4.480	4.427	+
Cartago (Valle del Cauca)	3.800	4.000	3.880	=
Florencia (Caquetá)	3.280	3.320	3.293	-
Manizales (Caldas)	4.405	4.846	4.626	-
Medellín, Central Mayorista de Antioquia	3.400	3.600	3.500	=
Neiva, Surabastos	3.360	3.760	3.540	-

Cuadro 5. Mercados mayoristas. Precios de venta de granos y cereales (continuación)
2017 (7 al 13 de octubre)

Productos y mercados	Pesos por kilogramo			
	Mínimo	Máximo	Medio	Tendencia
Frijol palomito importado				
Barranquilla, Barranquillita	4.000	4.100	4.025	=
Barranquilla, Granabastos	4.000	4.200	4.100	+
Cartagena, Bazurto	4.200	4.500	4.300	-
Santa Marta (Magdalena)	3.818	4.545	4.182	=
Frijol radical				
Bogotá, D. C., Corabastos	3.360	3.680	3.480	-
Bogotá, D. C., Paloquemao	3.840	4.000	3.960	+
Bucaramanga, Centroabastos	3.700	4.000	3.850	+
Bucaramanga, Mercados del centro	3.580	3.800	3.690	=
Cartago (Valle del Cauca)	5.200	5.440	5.360	=
Medellín, Central Mayorista de Antioquia	3.400	3.500	3.433	=
Frijol Uribe rosado				
Cartago (Valle del Cauca)	3.760	4.000	3.853	=
Medellín, Central Mayorista de Antioquia	3.000	3.300	3.167	=
Pereira, Mercasa	3.000	3.600	3.300	=
Frijol Zaragoza				
Barranquilla, Barranquillita	4.100	4.200	4.158	+
Barranquilla, Granabastos	4.200	4.300	4.265	-
Cartagena, Bazurto	4.300	4.500	4.450	=
Cúcuta, Cenabastos	4.300	4.600	4.467	+
Cúcuta, La Nueva Sexta	4.500	4.500	4.500	=
Montería (Córdoba)	4.400	4.480	4.440	-
Santa Marta (Magdalena)	4.364	4.727	4.500	=
Sincelejo (Sucre)	4.000	4.400	4.200	-
Valledupar, Mercado Nuevo	4.000	5.000	4.667	=
Garbanzo importado				
Arauca (Arauca)	3.200	3.200	3.200	=
Armenia, Mercar	5.507	5.683	5.623	+
Bogotá, D. C., Paloquemao	6.720	6.800	6.740	+
Bogotá, D. C., Plaza España	6.560	6.880	6.793	+
Bogotá, D. C., Plaza Las Flores	7.200	7.440	7.280	+
Bucaramanga, Centroabastos	5.000	5.600	5.300	-
Bucaramanga, Mercados del centro	5.000	5.200	5.100	=
Cartago (Valle del Cauca)	4.784	5.000	4.915	=
Cúcuta, Cenabastos	6.000	6.200	6.067	+
Cúcuta, La Nueva Sexta	5.800	6.000	5.900	++
Medellín, Central Mayorista de Antioquia	4.560	6.080	5.060	=
Medellín, Plaza Minorista José María Villa	4.640	5.120	4.853	=
Neiva, Surabastos	4.960	5.200	5.140	+
Pamplona (Norte de Santander)	5.130	5.217	5.188	+
Pereira, Mercasa	4.700	4.885	4.793	=
Tunja, Complejo de Servicios del Sur	6.400	6.800	6.600	-
Villavicencio, CAV	4.640	4.872	4.778	-
Lenteja importada				
Arauca (Arauca)	5.888	5.888	5.888	=
Armenia, Mercar	4.608	4.775	4.720	+
Barranquilla, Barranquillita	3.500	3.600	3.543	-
Barranquilla, Granabastos	3.600	4.000	3.825	+
Bogotá, D. C., Corabastos	3.800	4.100	4.000	+
Bogotá, D. C., Paloquemao	5.120	5.200	5.180	+
Bogotá, D. C., Plaza España	5.120	5.240	5.150	+
Bogotá, D. C., Plaza Las Flores	4.160	4.640	4.427	-
Bucaramanga, Centroabastos	3.600	3.700	3.650	-
Bucaramanga, Mercados del centro	3.580	3.800	3.690	=
Buenaventura (Valle del Cauca)	3.200	3.512	3.344	=
Cali, La Floresta	4.600	4.640	4.620	=
Cali, Santa Helena	4.320	4.480	4.400	-
Cali, Siloé	4.480	4.640	4.560	=
Cartagena, Bazurto	3.500	3.800	3.650	+
Cartago (Valle del Cauca)	3.600	3.792	3.728	-
Cúcuta, Cenabastos	3.600	3.700	3.653	-
Cúcuta, La Nueva Sexta	4.000	4.000	4.000	=
Florencia (Caquetá)	3.440	3.456	3.448	+
Ibagué, Plaza La 21	3.360	3.500	3.405	=
Manizales (Caldas)	4.405	5.066	4.772	-
Medellín, Central Mayorista de Antioquia	4.000	4.664	4.286	-
Medellín, Plaza Minorista José María Villa	3.520	3.680	3.627	=
Montería (Córdoba)	3.500	3.500	3.500	+
Neiva, Surabastos	3.440	4.000	3.730	+
Palmira (Valle del Cauca)	3.800	4.000	3.950	-
Pamplona (Norte de Santander)	4.000	4.087	4.029	+
Pasto, El Potrerillo	4.240	4.400	4.320	=
Pereira, Mercasa	3.775	4.200	3.988	=
Popayán (Cauca)	4.800	4.880	4.827	=
Santa Marta (Magdalena)	4.000	4.364	4.227	-
Sincelejo (Sucre)	3.800	3.900	3.825	-
Tuluá (Valle del Cauca)	3.536	3.688	3.602	=
Tunja, Complejo de Servicios del Sur	4.400	4.600	4.500	=
Valledupar, Mercado Nuevo	4.000	5.000	4.500	=
Villavicencio, CAV	3.696	4.261	3.946	=
Maíz amarillo cáscara				
Bogotá, D. C., Corabastos	1.040	1.072	1.060	+
Bogotá, D. C., Paloquemao	1.280	1.360	1.340	+
Cartagena, Bazurto	840	920	890	-
Manizales (Caldas)	1.040	1.200	1.120	-
Medellín, Central Mayorista de Antioquia	1.150	1.200	1.183	-
Medellín, Plaza Minorista José María Villa	1.000	1.100	1.033	=
Montería (Córdoba)	940	960	955	=
Neiva, Surabastos	1.016	1.097	1.060	+
Pasto, El Potrerillo	1.225	1.275	1.250	=

Cuadro 5. Mercados mayoristas. Precios de venta de granos y cereales (conclusión)
2017 (7 al 13 de octubre)

Productos y mercados	Pesos por kilogramo			
	Precios			Tenden- cia
	Mínimo	Máximo	Medio	
Maíz amarillo cáscara (continuación)				
Sincelejo (Sucre)	978	1.044	1.017	+
Sonsón (Antioquia)	1.000	1.200	1.100	=
Valledupar, Mercado Nuevo	1.000	1.000	1.000	=
Maíz amarillo cáscara importado				
Medellín, Central Mayorista de Antioquia	880	880	880	=
Maíz amarillo trillado				
Armenia, Mercar	1.300	1.300	1.300	-
Barranquilla, Barranquillita	1.588	1.610	1.599	=
Barranquilla, Granabastos	1.500	1.570	1.545	=
Cali, La Floresta	1.700	1.700	1.700	=
Cali, Santa Helena	1.520	1.520	1.520	=
Cali, Siloé	1.540	1.560	1.553	+
Cartagena, Bazaruto	1.800	1.875	1.838	=
Medellín, Central Mayorista de Antioquia	1.300	1.400	1.367	=
Medellín, Plaza Minorista José María Villa	1.300	1.400	1.333	+
Montería (Córdoba)	1.160	1.240	1.200	=
Pasto, El Potrerillo	1.680	1.920	1.813	=
Pereira, Mercasa	1.300	1.320	1.310	=
Santa Marta (Magdalena)	1.500	1.700	1.600	=
Sincelejo (Sucre)	1.289	1.311	1.294	=
Tuluá (Valle del Cauca)	1.400	1.480	1.420	=
Maíz blanco cáscara				
Medellín, Central Mayorista de Antioquia	800	900	850	+
Maíz blanco retrillado				
Cartago (Valle del Cauca)	1.200	1.240	1.227	=
Maíz blanco trillado				
Armenia, Mercar	1.120	1.140	1.127	=
Barranquilla, Barranquillita	1.423	1.438	1.429	-
Barranquilla, Granabastos	1.350	1.400	1.375	=
Bogotá, D. C., Corabastos	1.300	1.360	1.340	+

TENDENCIAS

---	-
Variación mayor al -20 %	Variación entre 0 % y -10 %
--	=
Variación entre -10 % y -20 %	Variación igual a 0 %

Productos y mercados	Pesos por kilogramo			
	Precios			Tenden- cia
	Mínimo	Máximo	Medio	
Maíz blanco trillado (continuación)				
Bogotá, D. C., Paloquemao	1.600	1.760	1.680	=
Bogotá, D. C., Plaza España	1.440	1.456	1.444	-
Cali, La Floresta	1.600	1.600	1.600	=
Cali, Santa Helena	1.520	1.540	1.527	=
Cali, Siloé	1.540	1.560	1.553	+
Cartagena, Bazaruto	1.550	1.625	1.588	=
Cartago (Valle del Cauca)	1.160	1.200	1.180	=
Cúcuta, Cenabastos	1.420	1.700	1.547	-
Cúcuta, La Nueva Sexta	1.750	1.833	1.778	+
Florencia (Caquetá)	1.426	1.430	1.428	+
Ibagué, Plaza La 21	1.090	1.260	1.188	=
Manizales (Caldas)	1.360	1.440	1.400	=
Medellín, Central Mayorista de Antioquia	1.100	1.100	1.100	=
Medellín, Plaza Minorista José María Villa	1.400	1.500	1.433	=
Montería (Córdoba)	1.300	1.360	1.335	=
Neiva, Surabastos	1.200	1.260	1.240	-
Palmira (Valle del Cauca)	1.440	1.460	1.445	+
Pereira, Mercasa	1.270	1.420	1.345	=
Popayán (Cauca)	1.500	1.520	1.513	-
Santa Marta (Magdalena)	1.300	1.400	1.330	-
Sincelejo (Sucre)	1.378	1.400	1.383	-
Tuluá (Valle del Cauca)	1.320	1.340	1.330	-
Tunja, Complejo de Servicios del Sur	1.200	1.280	1.240	=
Valledupar, Mercado Nuevo	1.200	1.300	1.247	=
Villavicencio, CAV	1.320	1.520	1.426	-
Maíz pira				
Bogotá, D. C., Corabastos	2.200	2.260	2.225	+
Bogotá, D. C., Plaza España	1.920	2.320	2.220	+
Bucaramanga, Centroabastos	2.714	2.714	2.714	=
Bucaramanga, Mercados del centro	2.619	2.857	2.738	=
Cúcuta, Cenabastos	2.200	2.380	2.273	-
Cúcuta, La Nueva Sexta	2.200	2.280	2.240	-
Medellín, Central Mayorista de Antioquia	2.320	2.560	2.460	=
Medellín, Plaza Minorista José María Villa	2.560	2.640	2.613	=
Villavicencio, CAV	2.330	2.609	2.517	=

+	+++
Variación entre 0 % y 10 %	Variación mayor al 20 %
++	n. d.
Variación entre 10 % y 20 %	No determinado

Cuadro 6. Mercados mayoristas. Precios de venta de huevos y lácteos 2017 (7 al 13 de octubre)

Productos y mercados	Pesos por kilogramo			
	Precios			Tenden- cia
	Mínimo	Máximo	Medio	
Huevo blanco A				
Buenaventura (Valle del Cauca)	300	333	317	+
Cartago (Valle del Cauca)	230	230	230	=
Manizales (Caldas)	220	230	228	-
Medellín, Central Mayorista de Antioquia	250	250	250	=
Medellín, Plaza Minorista José María Villa	235	240	238	-
Pereira, La 41	240	240	240	=
Huevo blanco AA				
Cartago (Valle del Cauca)	240	240	240	=
Manizales (Caldas)	240	250	245	=
Medellín, Central Mayorista de Antioquia	260	265	262	+
Medellín, Plaza Minorista José María Villa	255	265	258	+
Pereira, La 41	260	260	260	=
Huevo blanco B				
Cartago (Valle del Cauca)	193	200	197	=
Medellín, Central Mayorista de Antioquia	240	240	240	=
Medellín, Plaza Minorista José María Villa	220	240	227	=
Pereira, La 41	220	220	220	+
Huevo blanco extra				
Manizales (Caldas)	270	300	288	-
Medellín, Central Mayorista de Antioquia	280	290	283	=
Medellín, Plaza Minorista José María Villa	285	295	289	+
Pereira, La 41	300	300	300	=
Huevo rojo A				
Armenia, Mercar	220	220	220	=
Barranquilla, Barranquillita	255	260	256	=
Barranquilla, Granabastos	240	243	241	=
Bogotá, D. C., Corabastos	240	250	243	=
Bogotá, D. C., Paloquemao	230	240	238	+
Bogotá, D. C., Plaza Las Flores	250	260	253	=
Bucaramanga, Centroabastos	200	200	200	-
Cali, Santa Helena	253	263	258	=
Cali, Siloé	260	273	268	=
Cartagena, Bazurto	233	237	234	+
Cartago (Valle del Cauca)	230	233	231	=
Cúcuta, Cenabastos	217	220	218	+
Ibagué, Plaza La 21	233	253	243	+
Medellín, Central Mayorista de Antioquia	250	250	250	=
Montería (Córdoba)	250	267	255	+

Productos y mercados	Pesos por kilogramo			
	Precios			Tenden- cia
	Mínimo	Máximo	Medio	
Huevo rojo A (continuación)				
Medellín, Plaza Minorista José María Villa	235	240	238	-
Montería (Córdoba)	250	267	255	+
Neiva, Surabastos	230	250	240	-
Pamplona (Norte de Santander)	208	208	208	-
Pasto, El Potrerillo	210	220	215	-
Popayán (Cauca)	270	273	272	=
Sincelejo (Sucre)	233	233	233	=
Tuluá (Valle del Cauca)	223	227	225	=
Valledupar, Mercado Nuevo	223	233	228	=
Villavicencio, CAV	215	220	219	+
Huevo rojo AA				
Armenia, Mercar	250	250	250	=
Barranquilla, Barranquillita	265	270	266	=
Barranquilla, Granabastos	257	260	259	=
Bogotá, D. C., Corabastos	250	270	255	-
Bogotá, D. C., Paloquemao	240	250	248	=
Bogotá, D. C., Plaza Las Flores	280	290	283	=
Bucaramanga, Centroabastos	215	215	215	-
Cali, Galería Alameda	300	300	300	=
Cali, La Floresta	277	283	280	=
Cali, Santa Helena	275	297	290	-
Cali, Siloé	277	283	280	=
Cartagena, Bazurto	243	250	248	+
Cartago (Valle del Cauca)	240	247	242	+
Cúcuta, Cenabastos	228	230	229	=
Ibagué, Plaza La 21	243	267	257	=
Medellín, Central Mayorista de Antioquia	260	265	262	+
Medellín, Plaza Minorista José María Villa	255	265	258	+
Montería (Córdoba)	283	287	286	+
Neiva, Surabastos	250	260	253	-
Palmira (Valle del Cauca)	310	317	315	-
Pamplona (Norte de Santander)	222	233	226	=
Pasto, El Potrerillo	223	230	228	-
Popayán (Cauca)	300	313	304	+
Sincelejo (Sucre)	240	243	242	+
Tuluá (Valle del Cauca)	238	240	239	=
Valledupar, Mercado Nuevo	230	240	235	=
Villavicencio, CAV	230	240	236	=
Huevo rojo B				
Armenia, Mercar	210	210	210	=
Barranquilla, Barranquillita	235	240	236	=
Barranquilla, Granabastos	217	223	220	=
Bogotá, D. C., Corabastos	230	240	233	=
Bogotá, D. C., Paloquemao	220	230	228	+
Bogotá, D. C., Plaza Las Flores	240	250	243	n.d.

Cuadro 6. Mercados mayoristas. Precios de venta de huevos y lácteos (continuación)
2017 (7 al 13 de octubre)

Productos y mercados	Pesos por kilogramo			
	Mínimo	Máximo	Medio	Tendencia
Huevo rojo B (continuación)				
Bucaramanga, Centroabastos	190	190	190	-
Ibagué, Plaza La 21	213	233	220	-
Medellín, Central Mayorista de Antioquia	240	240	240	=
Medellín, Plaza Minorista José María Villa	220	240	227	=
Montería (Córdoba)	233	240	238	+
Neiva, Surabastos	220	250	233	=
Sincelejo (Sucre)	213	217	215	-
Villavicencio, CAV	200	210	208	=
Huevo rojo extra				
Armenia, Mercar	300	300	300	=
Bogotá, D. C., Corabastos	300	320	308	-
Bogotá, D. C., Paloquemao	270	280	278	=
Bogotá, D. C., Plaza Las Flores	320	340	332	+
Cali, Galería Alameda	317	350	328	=
Cali, La Floresta	297	307	301	=
Cali, Siloé	313	320	317	=
Ibagué, Plaza La 21	273	333	302	+
Medellín, Central Mayorista de Antioquia	280	290	283	=
Medellín, Plaza Minorista José María Villa	285	290	286	+
Neiva, Surabastos	280	280	280	-
Palmira (Valle del Cauca)	333	350	340	-
Pasto, El Potrerillo	233	243	238	-
Villavicencio, CAV	250	266	262	-

Productos y mercados	Pesos por kilogramo			
	Mínimo	Máximo	Medio	Tendencia
Leche en polvo				
Armenia, Mercar	18.125	24.444	20.785	+
Bogotá, D. C., Corabastos	22.925	23.438	23.138	-
Bucaramanga, Centroabastos	22.648	23.872	23.174	-
Bucaramanga, Mercados del centro	24.306	24.800	24.563	=
Buenaventura (Valle del Cauca)	19.325	23.936	21.870	=
Cali, La Floresta	18.421	21.111	19.880	=
Cali, Santa Helena	18.421	21.944	20.383	=
Cali, Siloé	19.298	21.962	20.908	=
Cartago (Valle del Cauca)	19.035	22.778	20.895	=
Palmira (Valle del Cauca)	19.079	22.639	20.856	-
Pamplona (Norte de Santander)	11.667	11.667	11.667	=
Pasto, El Potrerillo	19.298	23.519	21.404	=
Pereira, Mercasa	23.639	23.639	23.639	=
Popayán (Cauca)	19.825	21.788	20.778	+
Tuluá (Valle del Cauca)	18.895	22.908	20.705	=
Villavicencio, CAV	24.219	24.913	24.682	-

Productos y mercados	Pesos por kilogramo			
	Mínimo	Máximo	Medio	Tendencia
Queso campesino				
Armenia, Mercar	11.000	11.200	11.067	-
Bogotá, D. C., Corabastos	7.800	8.200	8.100	+
Bogotá, D. C., Paloquemao	8.600	9.000	8.800	-

Productos y mercados	Pesos por kilogramo			
	Mínimo	Máximo	Medio	Tendencia
Queso campesino (continuación)				
Bogotá, D. C., Plaza España	8.000	8.400	8.200	-
Bogotá, D. C., Plaza Las Flores	7.200	7.400	7.367	+
Bucaramanga, Mercados del centro	9.000	9.000	9.000	=
Cali, Galería Alameda	10.000	10.000	10.000	=
Cali, La Floresta	10.000	10.000	10.000	=
Cali, Santa Helena	10.000	10.000	10.000	+
Cali, Siloé	10.000	10.000	10.000	=
Cúcuta, Cenabastos	9.500	10.000	9.750	=
Ibagué, Plaza La 21	7.200	9.000	7.950	-
Manizales (Caldas)	7.600	7.600	7.600	=
Medellín, Central Mayorista de Antioquia	11.400	12.000	11.633	=
Montería (Córdoba)	9.000	9.500	9.225	+
Palmira (Valle del Cauca)	10.000	10.000	10.000	+
Pereira, La 41	10.000	10.000	10.000	=
Tuluá (Valle del Cauca)	9.600	10.000	9.800	=
Villavicencio, CAV	9.000	9.000	9.000	=
Queso Caquetá				
Armenia, Mercar	9.520	9.600	9.573	=
Cali, Galería Alameda	10.000	10.000	10.000	=
Cali, La Floresta	10.000	10.000	10.000	=
Cali, Santa Helena	10.000	10.000	10.000	=
Cali, Siloé	10.000	10.000	10.000	=
Palmira (Valle del Cauca)	11.000	11.500	11.125	+
Popayán (Cauca)	10.000	10.200	10.067	-
Tuluá (Valle del Cauca)	9.400	9.400	9.400	-

Productos y mercados	Pesos por kilogramo			
	Mínimo	Máximo	Medio	Tendencia
Queso costeño				
Armenia, Mercar	9.440	9.520	9.467	=
Barranquilla, Barranquillita	8.900	9.000	8.950	-
Barranquilla, Granabastos	9.000	9.200	9.050	=
Bogotá, D. C., Corabastos	10.000	10.500	10.300	-
Bogotá, D. C., Paloquemao	10.500	11.000	10.875	+
Bogotá, D. C., Plaza España	9.800	10.000	9.950	+
Bogotá, D. C., Plaza Las Flores	11.000	12.000	11.833	+
Bucaramanga, Mercados del centro	10.000	10.500	10.333	+
Buenaventura (Valle del Cauca)	12.000	13.000	12.333	=
Cali, Galería Alameda	10.000	10.000	10.000	=
Cali, La Floresta	10.000	10.000	10.000	=
Cali, Santa Helena	10.000	10.000	10.000	=
Cali, Siloé	10.000	10.000	10.000	=
Cartagena, Bazaruto	10.500	11.000	10.833	-
Cartago (Valle del Cauca)	9.400	10.000	9.700	+
Cúcuta, Cenabastos	10.000	11.000	10.500	+
Ibagué, Plaza La 21	11.000	11.000	11.000	=
Manizales (Caldas)	10.500	10.500	10.500	+
Medellín, Central Mayorista de Antioquia	10.000	10.800	10.433	+
Montería (Córdoba)	10.000	10.000	10.000	=

Cuadro 6. Mercados mayoristas. Precios de venta de huevos y lácteos (conclusión)
2017 (7 al 13 de octubre)

Productos y mercados	Pesos por kilogramo			Tendencia
	Mínimo	Máximo	Medio	
Queso costeño (continuación)				
Medellín, Plaza Minorista José María Villa	9.300	9.700	9.450	+
Montería (Córdoba)	10.000	10.000	10.000	=
Palmira (Valle del Cauca)	11.000	11.500	11.125	+
Pereira, La 41	12.000	12.000	12.000	=
Santa Marta (Magdalena)	8.600	9.000	8.775	+
Sincelejo (Sucre)	8.600	8.800	8.700	=
Valledupar, Mercado Nuevo	9.000	9.500	9.250	=
Villavicencio, CAV	10.000	11.000	10.250	+

Queso cuajada				
Armenia, Mercar	7.000	7.200	7.067	=
Bogotá, D. C., Corabastos	8.800	9.000	8.950	-
Bogotá, D. C., Paloquemao	8.600	9.000	8.900	+
Bogotá, D. C., Plaza Las Flores	8.000	8.000	8.000	=
Bucaramanga, Mercados del centro	9.000	9.000	9.000	=
Buenaventura (Valle del Cauca)	8.000	9.000	8.533	=
Cali, Galería Alameda	7.000	7.200	7.133	+
Cali, La Floresta	7.000	7.200	7.067	=
Cali, Santa Helena	6.700	7.000	6.833	+
Cali, Siloé	7.000	7.000	7.000	=
Cartago (Valle del Cauca)	7.200	7.200	7.200	=
Cúcuta, Cenabastos	8.500	9.000	8.750	=
Medellín, Central Mayorista de Antioquia	9.000	9.400	9.133	=
Medellín, Plaza Minorista José María Villa	8.000	8.200	8.050	+

TENDENCIAS

---	-
Variación mayor al -20 %	Variación entre 0 % y -10 %
--	=
Variación entre -10 % y -20 %	Variación igual a 0 %

Productos y mercados	Pesos por kilogramo			Tendencia
	Mínimo	Máximo	Medio	
Queso cuajada (continuación)				
Palmira (Valle del Cauca)	8.000	8.000	8.000	+
Pereira, La 41	9.000	9.000	9.000	=
Popayán (Cauca)	10.000	10.000	10.000	=
Tuluá (Valle del Cauca)	6.800	7.000	6.933	=
Villavicencio, CAV	9.600	9.800	9.650	+

Queso doble crema				
Armenia, Mercar	11.000	11.500	11.167	+
Bogotá, D. C., Corabastos	8.400	9.200	9.000	+
Bogotá, D. C., Paloquemao	8.800	9.600	9.150	+
Bogotá, D. C., Plaza España	8.800	9.600	9.200	=
Bogotá, D. C., Plaza Las Flores	9.600	9.600	9.600	=
Bucaramanga, Mercados del centro	10.000	10.600	10.200	=
Buenaventura (Valle del Cauca)	9.600	10.400	10.000	=
Cali, Galería Alameda	11.000	11.000	11.000	=
Cali, La Floresta	10.000	10.000	10.000	=
Cali, Santa Helena	10.000	10.000	10.000	=
Cali, Siloé	10.000	10.000	10.000	=
Cúcuta, Cenabastos	9.500	10.000	9.750	+
Florencia (Caquetá)	10.000	10.000	10.000	=
Ibagué, Plaza La 21	10.400	11.000	10.850	+
Medellín, Central Mayorista de Antioquia	9.200	10.600	9.800	+
Palmira (Valle del Cauca)	10.000	10.000	10.000	=
Popayán (Cauca)	10.200	10.400	10.267	=
Tuluá (Valle del Cauca)	10.000	10.400	10.200	=
Villavicencio, CAV	10.400	10.400	10.400	=

+	+++
Variación entre 0 % y 10 %	Variación mayor al 20 %
++	n. d.
Variación entre 10 % y 20 %	No determinado

Cuadro 7. Mercados mayoristas. Precios de venta de carnes 2017 (7 al 13 de octubre)

Productos y mercados	Pesos por kilogramo			
	Mínimo	Máximo	Medio	Tendencia
Alas de pollo con costillar				
Armenia, Mercar	5.000	5.200	5.067	+
Barranquilla, Barranquillita	4.000	4.200	4.050	=
Barranquilla, Granabastos	4.300	4.600	4.433	=
Bogotá, D. C., Frigorífico Ble Ltda.	4.800	5.000	4.933	-
Bogotá, D. C., Frigorífico Guadalupe	3.400	3.600	3.500	-
Bogotá, D. C., Plaza Las Flores	3.200	3.400	3.283	-
Cali, Galería Alameda	3.900	4.000	3.933	=
Cali, Santa Helena	4.400	4.600	4.500	=
Cartagena, Bazaruto	4.000	4.300	4.200	-
Florencia (Caquetá)	5.800	5.800	5.800	=
Ibagué, Plaza La 21	4.600	4.600	4.600	-
Montería (Córdoba)	4.500	4.800	4.600	=
Neiva, Surabastos	4.000	4.400	4.200	-
Palmira (Valle del Cauca)	4.600	4.600	4.600	=
Santa Marta (Magdalena)	3.800	4.600	4.133	=
Sincelejo (Sucre)	4.200	4.200	4.200	=
Tuluá (Valle del Cauca)	4.800	5.000	4.900	=
Valledupar, Mercado Nuevo	4.000	4.200	4.067	+
Villavicencio, CAV	4.800	5.000	4.950	+

Alas de pollo sin costillar				
Arauca (Arauca)	5.400	5.700	5.533	+
Armenia, Mercar	6.800	7.000	6.867	=
Bogotá, D. C., Corabastos	5.300	6.000	5.525	-
Bogotá, D. C., Frigorífico Ble Ltda.	6.000	6.600	6.467	+
Bogotá, D. C., Frigorífico Guadalupe	5.600	6.500	6.067	-
Bogotá, D. C., Paloquemao	6.500	7.000	6.875	+
Bogotá, D. C., Plaza Las Flores	5.400	5.800	5.567	-
Bucaramanga, Frigoríficos	6.300	6.550	6.417	=
Cúcuta, Cenabastos	4.600	4.700	4.664	-
Medellín, Central Mayorista de Antioquia	6.000	7.400	6.500	-
Medellín, Plaza Minorista José María Villa	5.000	5.200	5.100	=

Carne de cerdo, brazo con hueso				
Barranquilla, Barranquillita	9.800	9.900	9.825	=
Bogotá, D. C., Frigorífico Ble Ltda.	9.000	9.800	9.383	+
Bogotá, D. C., Frigorífico Guadalupe	8.500	9.200	8.817	-
Bogotá, D. C., Paloquemao	9.600	10.000	9.900	+
Bogotá, D. C., Plaza Las Flores	9.000	9.500	9.333	-
Cartagena, Bazaruto	9.000	9.200	9.100	+
Cúcuta, Cenabastos	9.000	10.000	9.500	n.d.
Malambo (Atlántico), Carnes y carnes	9.600	9.600	9.600	=
Montería (Córdoba)	9.000	10.000	9.333	=
Sincelejo (Sucre)	8.000	8.000	8.000	=
Valledupar, Mercado Nuevo	11.000	12.000	11.667	+

Productos y mercados	Pesos por kilogramo			
	Mínimo	Máximo	Medio	Tendencia
Carne de cerdo, brazo sin hueso				
Barranquilla, Barranquillita	10.000	10.100	10.025	=
Bogotá, D. C., Frigorífico Ble Ltda.	9.600	10.500	10.067	+
Bogotá, D. C., Frigorífico Guadalupe	9.800	10.000	9.933	-
Bogotá, D. C., Paloquemao	11.000	11.000	11.000	+
Bogotá, D. C., Plaza Las Flores	9.500	10.000	9.833	-
Buenaventura (Valle del Cauca)	15.000	16.000	15.533	+
Cali, Santa Helena	12.600	13.000	12.775	=
Cartagena, Bazaruto	12.000	12.000	12.000	=
Ibagué, Frigorífico Carlina	10.000	10.000	10.000	=
Ibagué, Plaza La 21	10.000	11.000	10.533	-
Malambo (Atlántico), Carnes y carnes	12.100	12.100	12.100	=
Medellín, Central Mayorista de Antioquia	10.800	11.900	11.233	-
Montería (Córdoba)	11.000	12.000	11.333	=
Palmira (Valle del Cauca)	11.400	11.600	11.550	-
Pasto, El Potrerillo	14.000	14.400	14.200	-
Pereira, La 41	13.000	13.000	13.000	=
Popayán (Cauca)	14.000	14.000	14.000	=
Sincelejo (Sucre)	11.000	12.000	11.500	=
Tuluá (Valle del Cauca)	10.800	12.000	11.267	=
Valledupar, Mercado Nuevo	12.000	14.000	12.667	=
Villavicencio, CAV	11.000	11.000	11.000	=

Carne de cerdo, cabeza de lomo				
Bogotá, D. C., Frigorífico Ble Ltda.	10.000	11.000	10.250	+
Bogotá, D. C., Frigorífico Guadalupe	9.800	10.000	9.967	+
Bogotá, D. C., Paloquemao	11.000	11.000	11.000	=
Bogotá, D. C., Plaza Las Flores	10.000	10.500	10.333	-
Cúcuta, Cenabastos	12.000	12.000	12.000	n.d.
Cúcuta, La Nueva Sexta	11.000	12.000	11.333	-
Ibagué, Frigorífico Carlina	10.000	10.000	10.000	=
Ibagué, Plaza La 21	10.000	11.000	10.525	+
Villavicencio, CAV	11.000	11.000	11.000	=

Carne de cerdo, costilla				
Barranquilla, Barranquillita	9.900	10.000	9.975	=
Bogotá, D. C., Frigorífico Ble Ltda.	11.600	13.000	12.000	+
Bogotá, D. C., Frigorífico Guadalupe	10.000	11.600	10.633	-
Bogotá, D. C., Paloquemao	12.000	12.000	12.000	+
Bogotá, D. C., Plaza Las Flores	11.000	11.000	11.000	=
Buenaventura (Valle del Cauca)	13.000	14.000	13.333	=
Cali, Santa Helena	10.000	10.400	10.225	=
Cartagena, Bazaruto	9.000	9.200	9.100	+
Cúcuta, Cenabastos	11.000	12.000	11.500	n.d.
Cúcuta, La Nueva Sexta	11.000	12.000	11.333	+
Florencia (Caquetá)	14.000	14.000	14.000	=
Ibagué, Frigorífico Carlina	12.800	12.800	12.800	=
Ibagué, Plaza La 21	10.000	12.000	11.000	-

Cuadro 7. Mercados mayoristas. Precios de venta de carnes (continuación)
2017 (7 al 13 de octubre)

Productos y mercados	Pesos por kilogramo			
	Mínimo	Máximo	Medio	Tendencia
Carne de cerdo, costilla (continuación)				
Malambo (Atlántico), Carnes y carnes	10.500	10.500	10.500	=
Manizales (Caldas)	10.000	12.000	11.333	=
Medellín, Central Mayorista de Antioquia	13.000	14.300	13.533	-
Medellín, Plaza Minorista José María Villa	13.000	14.000	13.467	=
Montería (Córdoba)	9.000	9.600	9.200	=
Palmira (Valle del Cauca)	9.500	9.600	9.575	-
Pasto, El Potrerillo	12.600	13.000	12.800	-
Pereira, La 41	14.000	14.000	14.000	=
Popayán (Cauca)	9.400	9.600	9.467	+
Tuluá (Valle del Cauca)	10.500	12.000	11.333	=
Tunja, Complejo de Servicios del Sur	11.000	12.000	11.667	=
Valledupar, Mercado Nuevo	11.000	12.000	11.667	=
Villavicencio, CAV	11.000	11.500	11.125	-
Carne de cerdo en canal				
Ibagué, Plaza La 21	7.600	7.840	7.660	+
Malambo (Atlántico), Carnes y carnes	7.800	7.800	7.800	=
Pereira, La 41	7.500	7.500	7.500	=
Popayán (Cauca)	7.400	7.400	7.400	+
Carne de cerdo, espinazo				
Bogotá, D. C., Frigorífico Guadalupe	6.000	6.500	6.167	+
Buenaventura (Valle del Cauca)	8.000	10.000	9.200	=
Cali, Santa Helena	6.700	7.000	6.850	=
Cúcuta, Cenabastos	4.000	4.000	4.000	n.d.
Ibagué, Plaza La 21	3.200	5.000	4.050	-
Manizales (Caldas)	7.000	7.000	7.000	=
Medellín, Central Mayorista de Antioquia	5.800	6.000	5.917	=
Medellín, Plaza Minorista José María Villa	5.600	6.370	5.957	+
Montería (Córdoba)	9.000	10.000	9.333	=
Neiva, Surabastos	4.000	5.000	4.250	-
Palmira (Valle del Cauca)	6.000	6.000	6.000	=
Pasto, El Potrerillo	10.200	10.600	10.400	-
Pereira, La 41	8.000	9.000	8.500	=
Popayán (Cauca)	6.400	6.600	6.533	+
Tuluá (Valle del Cauca)	6.800	7.200	7.000	=
Tunja, Complejo de Servicios del Sur	5.600	6.000	5.800	=
Carne de cerdo, lomo con hueso				
Barranquilla, Barranquillita	9.900	10.000	9.975	=
Cartagena, Bazurto	9.000	9.200	9.100	+
Cúcuta, Cenabastos	12.000	13.000	12.500	n.d.
Cúcuta, La Nueva Sexta	11.000	12.000	11.667	-
Carne de cerdo, lomo con hueso (continuación)				
Malambo (Atlántico), Carnes y carnes	11.000	11.000	11.000	=
Montería (Córdoba)	9.000	9.600	9.200	=
Sincelejo (Sucre)	8.000	8.000	8.000	=
Valledupar, Mercado Nuevo	8.000	8.000	8.000	=
Carne de cerdo, lomo sin hueso				
Barranquilla, Barranquillita	13.000	13.200	13.075	=
Bogotá, D. C., Frigorífico Ble Ltda.	13.000	14.000	13.417	-
Bogotá, D. C., Frigorífico Guadalupe	13.000	14.000	13.417	=
Bogotá, D. C., Paloquemao	14.000	14.000	14.000	+
Bogotá, D. C., Plaza Las Flores	13.000	13.500	13.167	=
Buenaventura (Valle del Cauca)	16.000	17.000	16.333	=
Cali, Santa Helena	15.000	15.400	15.225	=
Cartagena, Bazurto	12.000	12.000	12.000	=
Cúcuta, Cenabastos	12.000	13.000	12.500	n.d.
Cúcuta, La Nueva Sexta	12.000	14.000	13.000	=
Florencia (Caquetá)	16.000	16.000	16.000	=
Ibagué, Frigorífico Carlina	13.600	13.600	13.600	=
Ibagué, Plaza La 21	13.000	14.500	13.475	+
Malambo (Atlántico), Carnes y carnes	15.000	15.000	15.000	=
Manizales (Caldas)	14.000	14.000	14.000	=
Medellín, Central Mayorista de Antioquia	14.300	15.600	14.767	+
Medellín, Plaza Minorista José María Villa	14.000	15.446	14.649	-
Montería (Córdoba)	12.000	13.000	12.333	=
Neiva, Surabastos	11.000	12.000	11.750	-
Palmira (Valle del Cauca)	14.000	14.000	14.000	-
Pasto, El Potrerillo	17.000	17.400	17.200	-
Pereira, La 41	16.000	16.000	16.000	=
Popayán (Cauca)	16.400	16.400	16.400	+
Sincelejo (Sucre)	12.000	12.000	12.000	=
Tuluá (Valle del Cauca)	14.000	14.500	14.167	=
Tunja, Complejo de Servicios del Sur	13.000	14.000	13.500	=
Valledupar, Mercado Nuevo	16.000	16.000	16.000	=
Carne de cerdo, pernil con hueso				
Barranquilla, Barranquillita	10.500	10.600	10.525	=
Bogotá, D. C., Frigorífico Ble Ltda.	10.000	10.000	10.000	-
Bogotá, D. C., Frigorífico Guadalupe	10.000	10.000	10.000	+
Bogotá, D. C., Plaza Las Flores	10.000	10.500	10.333	+
Cartagena, Bazurto	9.000	9.200	9.100	+
Cúcuta, Cenabastos	9.000	10.000	9.500	n.d.
Cúcuta, La Nueva Sexta	10.000	11.000	10.667	+
Ibagué, Plaza La 21	11.000	12.400	11.600	+

Cuadro 7. Mercados mayoristas. Precios de venta de carnes (continuación)
2017 (7 al 13 de octubre)

Productos y mercados	Pesos por kilogramo			
	Mínimo	Máximo	Medio	Tendencia
Carne de cerdo, pernil con hueso (continuación)				
Malambo (Atlántico), Carnes y carnes	11.000	11.000	11.000	=
Montería (Córdoba)	9.500	9.600	9.533	=
Sincelejo (Sucre)	8.000	9.000	8.500	=
Valledupar, Mercado Nuevo	11.000	11.000	11.000	=
Villavicencio, CAV	11.000	11.000	11.000	=

Productos y mercados	Pesos por kilogramo			
	Mínimo	Máximo	Medio	Tendencia
Carne de cerdo, pernil sin hueso				
Bogotá, D. C., Frigorífico Ble Ltda.	10.600	12.000	11.033	+
Bogotá, D. C., Frigorífico Guadalupe	10.500	11.000	10.883	+
Bogotá, D. C., Plaza Las Flores	11.000	11.500	11.167	+
Buenaventura (Valle del Cauca)	15.000	16.000	15.500	=
Cali, Santa Helena	13.400	13.700	13.550	=
Cartagena, Bazarro	12.000	12.000	12.000	=
Cúcuta, Cenabastos	9.500	12.000	10.750	n.d.
Cúcuta, La Nueva Sexta	11.000	12.000	11.333	+
Ibagué, Frigorífico Carlina	12.000	12.000	12.000	=
Ibagué, Plaza La 21	11.000	13.000	11.950	+
Malambo (Atlántico), Carnes y carnes	12.500	12.500	12.500	=
Manizales (Caldas)	12.000	12.000	12.000	=
Medellín, Central Mayorista de Antioquia	13.000	13.300	13.133	=
Medellín, Plaza Minorista José María Villa	12.400	13.881	12.894	=
Montería (Córdoba)	12.000	13.000	12.333	=
Palmira (Valle del Cauca)	13.000	13.000	13.000	=
Pasto, El Potrerillo	15.800	16.200	16.000	-
Pereira, La 41	14.000	14.000	14.000	=
Popayán (Cauca)	14.000	14.000	14.000	=
Sincelejo (Sucre)	11.000	12.000	11.500	=
Tuluá (Valle del Cauca)	12.600	13.000	12.800	=
Tunja, Complejo de Servicios del Sur	11.000	12.000	11.667	=
Villavicencio, CAV	12.000	12.000	12.000	=

Productos y mercados	Pesos por kilogramo			
	Mínimo	Máximo	Medio	Tendencia
Carne de cerdo, tocineta plancha				
Manizales (Caldas)	10.000	11.000	10.333	=

Productos y mercados	Pesos por kilogramo			
	Mínimo	Máximo	Medio	Tendencia
Carne de cerdo, tocino barriga				
Bogotá, D. C., Frigorífico Ble Ltda.	9.000	10.000	9.567	+
Bogotá, D. C., Frigorífico Guadalupe	8.500	9.800	9.217	-
Bogotá, D. C., Plaza Las Flores	8.000	9.000	8.667	=
Florencia (Caquetá)	9.000	9.000	9.000	=
Ibagué, Plaza La 21	6.000	7.600	7.025	-
Medellín, Central Mayorista de Antioquia	13.000	14.200	13.467	-
Medellín, Plaza Minorista José María Villa	12.000	13.600	12.800	-

Productos y mercados	Pesos por kilogramo			
	Mínimo	Máximo	Medio	Tendencia
Carne de cerdo, tocino barriga (continuación)				
Neiva, Surabastos	5.000	7.000	6.000	=
Palmira (Valle del Cauca)	9.500	9.600	9.575	-
Pasto, El Potrerillo	8.900	9.200	9.033	=
Pereira, La 41	12.000	12.000	12.000	=
Popayán (Cauca)	5.200	5.400	5.267	+
Tunja, Complejo de Servicios del Sur	7.000	7.600	7.300	=

Productos y mercados	Pesos por kilogramo			
	Mínimo	Máximo	Medio	Tendencia
Carne de cerdo, tocino papada				
Bogotá, D. C., Frigorífico Ble Ltda.	6.600	7.000	6.733	+
Bogotá, D. C., Frigorífico Guadalupe	6.000	6.600	6.350	+
Bogotá, D. C., Plaza Las Flores	6.000	6.500	6.167	=
Buenaventura (Valle del Cauca)	7.000	8.000	7.500	=
Cali, Santa Helena	8.500	8.800	8.650	=
Cúcuta, Cenabastos	6.000	8.000	7.000	n.d.
Cúcuta, La Nueva Sexta	7.000	8.000	7.333	=
Ibagué, Plaza La 21	6.000	7.950	6.938	-
Manizales (Caldas)	8.000	8.000	8.000	=
Medellín, Central Mayorista de Antioquia	7.000	8.500	7.567	+
Medellín, Plaza Minorista José María Villa	9.000	11.000	9.667	=
Pereira, La 41	10.000	10.000	10.000	=
Tuluá (Valle del Cauca)	7.200	8.000	7.633	=

Productos y mercados	Pesos por kilogramo			
	Mínimo	Máximo	Medio	Tendencia
Carne de res, bola de brazo				
Barranquilla, Barranquillita	14.000	14.200	14.075	=
Barranquilla, Granabastos	16.000	16.200	16.067	=
Bogotá, D. C., Paloquehao	13.000	14.000	13.500	=
Bucaramanga, Frigoríficos	18.400	18.700	18.550	=
Buenaventura (Valle del Cauca)	16.000	17.000	16.667	=
Cali, Santa Helena	16.100	16.400	16.250	=
Cartagena, Bazarro	14.500	15.000	14.875	-
Cúcuta, Cenabastos	12.000	14.000	12.667	=
Cúcuta, La Nueva Sexta	11.000	13.000	12.000	=
Ibagué, Frigorífico Carlina	16.000	16.000	16.000	=
Ibagué, Plaza La 21	14.000	15.800	14.450	+
Malambo (Atlántico), Carnes y carnes	16.000	16.000	16.000	=
Manizales (Caldas)	13.000	14.000	13.333	=
Medellín, Central Mayorista de Antioquia	16.500	17.900	17.367	+
Montería (Córdoba)	13.000	14.000	13.500	=
Montería, Frigosinú	12.600	12.600	12.600	=
Palmira (Valle del Cauca)	15.800	16.000	15.950	-
Pasto, El Potrerillo	17.100	17.300	17.200	-
Pereira, La 41	14.000	16.000	15.000	=
Popayán (Cauca)	16.000	16.400	16.133	+
Sincelejo (Sucre)	15.000	15.000	15.000	=
Tuluá (Valle del Cauca)	16.000	16.400	16.200	=
Valledupar, Mercado Nuevo	14.000	15.000	14.667	=

Cuadro 7. Mercados mayoristas. Precios de venta de carnes (continuación)
2017 (7 al 13 de octubre)

Productos y mercados	Pesos por kilogramo			Tendencia
	Mínimo	Máximo	Medio	
Carne de res, bola de pierna				
Barranquilla, Barranquillita	14.000	14.100	14.025	=
Barranquilla, Granabastos	16.000	16.200	16.067	=
Bogotá, D. C., Frigorífico Ble Ltda.	13.600	14.000	13.850	-
Bogotá, D. C., Frigorífico Guadalupe	13.800	14.000	13.833	-
Bogotá, D. C., Paloquemao	14.000	15.000	14.250	-
Bucaramanga, Frigoríficos	18.700	18.900	18.800	=
Buenaventura (Valle del Cauca)	16.000	17.000	16.333	+
Cali, Santa Helena	16.100	16.400	16.250	-
Cartagena, Bazurto	14.500	15.000	14.875	-
Cúcuta, Cenabastos	12.000	15.000	13.333	=
Cúcuta, La Nueva Sexta	12.000	13.000	12.667	+
Florencia (Cauquetá)	15.000	15.000	15.000	=
Ibagué, Frigorífico Carlina	16.000	16.000	16.000	=
Ibagué, Plaza La 21	14.000	15.800	14.950	+
Malambo (Atlántico), Carnes y carnes	16.100	16.100	16.100	+
Manizales (Caldas)	15.000	15.000	15.000	=
Medellín, Central Mayorista de Antioquia	16.500	17.900	17.367	+
Medellín, Plaza Minorista José María Villa	17.300	18.000	17.533	+
Montería (Córdoba)	14.000	14.000	14.000	=
Neiva, Surabastos	13.600	14.000	13.900	-
Palmira (Valle del Cauca)	15.800	16.000	15.950	-
Pasto, El Potrerillo	16.900	17.100	17.000	-
Pereira, La 41	16.000	16.000	16.000	=
Popayán (Cauca)	16.000	16.400	16.133	+
Sincelejo (Sucre)	15.000	15.000	15.000	=
Tuluá (Valle del Cauca)	15.400	16.500	16.033	=
Valledupar, Mercado Nuevo	14.000	15.000	14.667	=
Villavicencio, CAV	13.000	14.000	13.750	=
Carne de res, bota				
Barranquilla, Barranquillita	14.000	14.100	14.025	=
Barranquilla, Granabastos	16.000	16.200	16.067	=
Bogotá, D. C., Frigorífico Ble Ltda.	13.600	14.000	13.850	-
Bogotá, D. C., Frigorífico Guadalupe	13.800	14.000	13.833	-
Bogotá, D. C., Paloquemao	14.000	15.000	14.250	-
Bucaramanga, Frigoríficos	16.600	16.900	16.750	=
Cartagena, Bazurto	14.500	15.000	14.875	-
Cúcuta, Cenabastos	13.000	15.000	13.667	+
Ibagué, Frigorífico Carlina	12.000	12.000	12.000	=
Ibagué, Plaza La 21	14.400	15.900	15.075	+
Malambo (Atlántico), Carnes y carnes	16.000	16.000	16.000	=
Manizales (Caldas)	14.000	15.000	14.333	=
Medellín, Central Mayorista de Antioquia	16.500	17.900	17.367	+
Medellín, Plaza Minorista José María Villa	17.300	18.000	17.533	+
Montería (Córdoba)	12.000	12.000	12.000	=

Productos y mercados	Pesos por kilogramo			Tendencia
	Mínimo	Máximo	Medio	
Carne de res, bota (continuación)				
Montería, Frigosinú	14.500	14.500	14.500	=
Sincelejo (Sucre)	15.000	15.000	15.000	=
Valledupar, Mercado Nuevo	14.000	15.000	14.333	=
Villavicencio, CAV	13.000	14.000	13.750	=
Carne de res, cadera				
Barranquilla, Barranquillita	14.000	14.200	14.075	=
Barranquilla, Granabastos	16.000	16.000	16.000	-
Bogotá, D. C., Frigorífico Ble Ltda.	13.600	14.000	13.850	-
Bogotá, D. C., Frigorífico Guadalupe	13.800	14.000	13.833	-
Bogotá, D. C., Paloquemao	14.000	15.000	14.250	-
Bucaramanga, Frigoríficos	18.960	19.200	19.080	=
Buenaventura (Valle del Cauca)	16.000	17.000	16.533	=
Cali, Santa Helena	16.300	16.700	16.475	=
Cartagena, Bazurto	14.500	15.000	14.875	-
Cúcuta, Cenabastos	13.000	15.000	14.000	+
Ibagué, Frigorífico Carlina	16.000	16.000	16.000	=
Ibagué, Plaza La 21	14.400	15.900	15.075	+
Malambo (Atlántico), Carnes y carnes	16.000	16.000	16.000	=
Manizales (Caldas)	15.000	16.000	15.333	=
Medellín, Central Mayorista de Antioquia	16.500	17.900	17.367	+
Medellín, Plaza Minorista José María Villa	17.300	18.000	17.533	-
Montería (Córdoba)	14.000	14.000	14.000	=
Montería, Frigosinú	14.800	14.800	14.800	=
Palmira (Valle del Cauca)	15.800	16.000	15.950	-
Pasto, El Potrerillo	17.000	17.200	17.100	-
Pereira, La 41	16.000	16.000	16.000	=
Popayán (Cauca)	16.000	16.000	16.000	=
Sincelejo (Sucre)	15.000	15.000	15.000	=
Tuluá (Valle del Cauca)	16.200	17.000	16.533	=
Valledupar, Mercado Nuevo	14.000	15.000	14.667	=
Villavicencio, CAV	13.000	14.000	13.750	=
Carne de res, centro de pierna				
Barranquilla, Barranquillita	12.000	12.100	12.025	=
Barranquilla, Granabastos	16.000	16.000	16.000	=
Bogotá, D. C., Frigorífico Ble Ltda.	13.600	14.000	13.850	-
Bogotá, D. C., Frigorífico Guadalupe	13.800	14.000	13.833	-
Bogotá, D. C., Paloquemao	14.000	15.000	14.250	-
Bucaramanga, Frigoríficos	19.050	19.130	19.090	=
Cartagena, Bazurto	14.500	15.000	14.875	-
Cúcuta, Cenabastos	12.000	15.000	13.333	+
Cúcuta, La Nueva Sexta	12.000	13.000	12.667	=
Ibagué, Frigorífico Carlina	16.000	16.000	16.000	=
Ibagué, Plaza La 21	14.400	15.900	15.075	+
Malambo (Atlántico), Carnes y carnes	16.200	16.200	16.200	=

Cuadro 7. Mercados mayoristas. Precios de venta de carnes (continuación)
2017 (7 al 13 de octubre)

Productos y mercados	Pesos por kilogramo			
	Precios			Tenden-
	Mínimo	Máximo	Medio	cia
Carne de res, centro de pierna (continuación)				
Manizales (Caldas)	14.000	15.000	14.667	=
Medellín, Central Mayorista de Antioquia	16.500	17.900	17.367	+
Medellín, Plaza Minorista José María Villa	17.300	19.580	18.427	+
Montería (Córdoba)	14.000	14.000	14.000	=
Montería, Frigosinú	14.800	14.800	14.800	=
Pereira, La 41	16.000	16.000	16.000	=
Sincelejo (Sucre)	15.000	15.000	15.000	=
Valledupar, Mercado Nuevo	14.000	15.000	14.667	=
Villavicencio, CAV	13.000	14.000	13.750	=
Carne de res, chatas				
Barranquilla, Barranquillita	15.000	15.300	15.150	=
Barranquilla, Granabastos	16.000	17.000	16.667	=
Bogotá, D. C., Frigorífico Ble Ltda.	16.000	17.200	16.800	-
Bogotá, D. C., Frigorífico Guadalupe	16.000	17.000	16.567	-
Bogotá, D. C., Paloquemao	16.000	17.000	16.750	-
Bucaramanga, Frigoríficos	27.920	29.200	28.560	=
Cali, Santa Helena	16.600	16.900	16.750	=
Cartagena, Bazaruto	14.500	15.000	14.875	-
Cúcuta, Cenabastos	14.000	16.000	15.000	+
Cúcuta, La Nueva Sexta	14.000	14.000	14.000	=
Ibagué, Frigorífico Carlina	24.900	24.900	24.900	+
Ibagué, Plaza La 21	16.000	17.000	16.725	=
Malambo (Atlántico), Carnes y carnes	18.100	18.100	18.100	=
Medellín, Central Mayorista de Antioquia	21.000	23.200	21.967	=
Medellín, Plaza Minorista José María Villa	21.500	24.900	23.300	=
Montería (Córdoba)	14.000	14.000	14.000	=
Montería, Frigosinú	16.000	16.000	16.000	=
Palmira (Valle del Cauca)	16.800	17.000	16.950	-
Pasto, El Potrerillo	18.300	18.500	18.400	-
Pereira, La 41	18.000	19.000	18.500	=
Popayán (Cauca)	16.200	16.400	16.333	-
Sincelejo (Sucre)	15.000	15.000	15.000	=
Tuluá (Valle del Cauca)	18.600	19.000	18.867	=
Valledupar, Mercado Nuevo	16.000	17.000	16.667	=
Villavicencio, CAV	15.000	16.000	15.250	+
Carne de res, cogote				
Bogotá, D. C., Frigorífico Ble Ltda.	10.600	11.000	10.867	+
Bogotá, D. C., Frigorífico Guadalupe	10.000	10.800	10.350	-
Bogotá, D. C., Paloquemao	11.000	12.000	11.750	+
Bucaramanga, Frigoríficos	13.600	14.460	14.030	=
Ibagué, Frigorífico Carlina	7.600	7.600	7.600	=
Ibagué, Plaza La 21	6.400	7.000	6.850	-
Manizales (Caldas)	8.000	9.000	8.667	=

Productos y mercados	Pesos por kilogramo			
	Precios			Tenden-
	Mínimo	Máximo	Medio	cia
Carne de res, cogote (continuación)				
Montería (Córdoba)	11.000	11.000	11.000	=
Montería, Frigosinú	11.500	11.500	11.500	=
Pereira, La 41	12.000	12.000	12.000	=
Carne de res, costilla				
Barranquilla, Barranquillita	6.000	6.200	6.075	=
Bogotá, D. C., Frigorífico Ble Ltda.	10.600	11.000	10.933	-
Bogotá, D. C., Frigorífico Guadalupe	10.500	11.000	10.617	-
Bogotá, D. C., Paloquemao	12.000	13.000	12.250	+
Bucaramanga, Frigoríficos	16.400	17.800	17.100	=
Buenaventura (Valle del Cauca)	10.000	10.000	10.000	=
Cali, Santa Helena	7.700	8.000	7.850	=
Cartagena, Bazaruto	6.500	6.700	6.550	-
Cúcuta, Cenabastos	9.000	11.000	9.667	-
Cúcuta, La Nueva Sexta	9.000	9.000	9.000	+
Ibagué, Frigorífico Carlina	7.600	7.600	7.600	=
Ibagué, Plaza La 21	8.000	9.000	8.350	+
Malambo (Atlántico), Carnes y carnes	7.900	7.900	7.900	=
Manizales (Caldas)	7.000	8.000	7.333	=
Medellín, Central Mayorista de Antioquia	10.000	12.000	11.067	+
Medellín, Plaza Minorista José María Villa	6.300	7.000	6.567	=
Montería (Córdoba)	7.000	7.000	7.000	=
Montería, Frigosinú	6.500	6.500	6.500	=
Pasto, El Potrerillo	8.500	8.700	8.600	=
Pereira, La 41	6.000	7.000	6.500	=
Popayán (Cauca)	7.200	7.400	7.333	-
Valledupar, Mercado Nuevo	8.000	9.000	8.667	=
Villavicencio, CAV	9.000	9.000	9.000	=
Carne de res en canal				
Arauca (Arauca)	6.500	6.500	6.500	=
Ibagué, Plaza La 21	8.800	8.960	8.880	-
Malambo (Atlántico), Carnes y carnes	8.900	8.900	8.900	=
Montería (Córdoba)	7.700	7.900	7.775	=
Popayán (Cauca)	8.000	8.200	8.133	-
Carne de res, falda				
Barranquilla, Barranquillita	11.000	11.100	11.025	=
Barranquilla, Granabastos	14.000	14.200	14.133	=
Bogotá, D. C., Frigorífico Ble Ltda.	11.000	12.000	11.333	-
Bogotá, D. C., Frigorífico Guadalupe	11.000	11.500	11.083	-
Bogotá, D. C., Paloquemao	13.000	14.000	13.500	+
Buenaventura (Valle del Cauca)	14.000	14.000	14.000	=
Cali, Santa Helena	8.600	8.900	8.750	=
Cartagena, Bazaruto	11.000	11.500	11.125	-
Cúcuta, Cenabastos	11.000	12.000	11.333	=

Cuadro 7. Mercados mayoristas. Precios de venta de carnes (continuación)
2017 (7 al 13 de octubre)

Productos y mercados	Pesos por kilogramo				Tendencia	Productos y mercados	Pesos por kilogramo				Tendencia
	Mínimo	Máximo	Medio				Mínimo	Máximo	Medio		
Carne de res, falda (continuación)						Carne de res, lomo fino (continuación)					
Cúcuta, La Nueva Sexta	11.000	12.000	11.333	=		Montería, Frigosinú	28.500	28.500	28.500	=	
Ibagué, Frigorífico Carlina	12.000	12.000	12.000	=		Palmira (Valle del Cauca)	17.700	18.000	17.925	-	
Ibagué, Plaza La 21	12.000	13.900	12.475	-		Pasto, El Potrerillo	18.700	18.900	18.800	-	
Malambo (Atlántico), Carnes y carnes	13.000	13.000	13.000	=		Pereira, La 41	19.000	19.000	19.000	=	
Manizales (Caldas)	9.000	9.000	9.000	=		Popayán (Cauca)	18.600	19.000	18.867	-	
Medellín, Central Mayorista de Antioquia	10.000	12.000	11.133	=		Sincelejo (Sucre)	16.000	16.000	16.000	=	
Medellín, Plaza Minorista José María Villa	15.500	16.500	16.000	=		Tuluá (Valle del Cauca)	26.000	26.300	26.150	=	
Montería (Córdoba)	7.000	8.000	7.500	=		Valledupar, Mercado Nuevo	16.000	18.000	17.000	=	
Montería, Frigosinú	11.500	11.500	11.500	=		Villavicencio, CAV	18.000	20.000	18.500	=	
Palmira (Valle del Cauca)	8.000	8.000	8.000	-		Carne de res molida, murillo					
Pasto, El Potrerillo	12.500	12.700	12.600	-		Bogotá, D. C., Frigorífico Ble Ltda.	10.000	11.000	10.733	+	
Pereira, La 41	12.000	12.000	12.000	=		Bogotá, D. C., Frigorífico Guadalupe	10.000	10.500	10.333	+	
Popayán (Cauca)	11.000	11.400	11.133	=		Bogotá, D. C., Paloquemao	11.000	12.000	11.750	+	
Tuluá (Valle del Cauca)	9.000	10.500	9.500	=		Bucaramanga, Frigoríficos	13.400	13.400	13.400	=	
Carne de res, lomo de brazo						Cúcuta, Cenabastos	11.000	12.000	11.333	=	
Bogotá, D. C., Paloquemao	13.000	13.000	13.000	=		Cúcuta, La Nueva Sexta	10.000	11.000	10.667	=	
Cúcuta, Cenabastos	11.000	12.000	11.667	-		Florencia (Caquetá)	10.000	10.000	10.000	=	
Cúcuta, La Nueva Sexta	11.000	12.000	11.333	=		Ibagué, Frigorífico Carlina	11.500	11.500	11.500	=	
Montería (Córdoba)	13.000	14.000	13.500	=		Ibagué, Plaza La 21	9.000	11.000	10.500	=	
Montería, Frigosinú	11.500	11.500	11.500	=		Neiva, Surabastos	9.000	10.000	9.250	-	
Pasto, El Potrerillo	17.000	17.200	17.100	-		Villavicencio, CAV	9.000	9.000	9.000	=	
Pereira, La 41	14.000	15.000	14.500	=		Carne de res, morrillo					
Popayán (Cauca)	16.000	16.000	16.000	=		Bogotá, D. C., Frigorífico Ble Ltda.	11.000	12.000	11.417	+	
Sincelejo (Sucre)	11.000	11.000	11.000	=		Bogotá, D. C., Frigorífico Guadalupe	10.300	11.000	10.700	-	
Valledupar, Mercado Nuevo	14.000	15.000	14.667	=		Bogotá, D. C., Paloquemao	13.000	14.000	13.500	+	
Carne de res, lomo fino						Bucaramanga, Frigoríficos	11.480	13.000	12.240	=	
Barranquilla, Barranquillita	23.000	23.200	23.125	+		Buenaventura (Valle del Cauca)	12.000	13.000	12.500	=	
Barranquilla, Granabastos	20.000	22.000	20.667	=		Cali, Santa Helena	12.600	12.900	12.750	=	
Bogotá, D. C., Frigorífico Ble Ltda.	22.000	24.000	23.167	+		Cúcuta, Cenabastos	11.000	12.000	11.333	=	
Bogotá, D. C., Frigorífico Guadalupe	21.000	23.000	21.917	-		Cúcuta, La Nueva Sexta	11.000	12.000	11.333	=	
Bogotá, D. C., Paloquemao	23.000	24.000	23.250	-		Florencia (Caquetá)	12.000	12.000	12.000	=	
Bucaramanga, Frigoríficos	39.600	39.800	39.700	=		Ibagué, Frigorífico Carlina	11.500	11.500	11.500	=	
Buenaventura (Valle del Cauca)	20.000	21.000	20.667	=		Ibagué, Plaza La 21	10.000	12.000	11.225	=	
Cartagena, Bazurto	18.000	20.000	18.667	-		Malambo (Atlántico), Carnes y carnes	10.500	10.500	10.500	=	
Cúcuta, Cenabastos	14.000	17.000	15.667	=		Medellín, Central Mayorista de Antioquia	13.500	13.700	13.600	=	
Cúcuta, La Nueva Sexta	14.000	15.000	14.667	=		Montería (Córdoba)	11.000	11.000	11.000	=	
Ibagué, Plaza La 21	20.000	22.000	21.000	+		Montería, Frigosinú	11.800	11.800	11.800	=	
Malambo (Atlántico), Carnes y carnes	22.000	22.000	22.000	-		Palmira (Valle del Cauca)	13.000	13.000	13.000	=	
Manizales (Caldas)	16.000	16.000	16.000	=		Pasto, El Potrerillo	13.500	13.700	13.600	-	
Medellín, Central Mayorista de Antioquia	28.500	34.600	31.267	+		Pereira, La 41	14.000	14.000	14.000	=	
Medellín, Plaza Minorista José María Villa	26.600	32.000	30.033	=		Popayán (Cauca)	11.000	11.000	11.000	=	
Montería (Córdoba)	20.000	20.000	20.000	=		Tuluá (Valle del Cauca)	13.000	13.000	13.000	=	
						Villavicencio, CAV	10.000	10.000	10.000	=	
						Carne de res, muchacho					
						Barranquilla, Barranquillita	13.000	13.200	13.075	=	

Cuadro 7. Mercados mayoristas. Precios de venta de carnes (continuación)
2017 (7 al 13 de octubre)

Productos y mercados	Pesos por kilogramo			
	Mínimo	Máximo	Medio	Tendencia
Carne de res, muchacho (continuación)				
Barranquilla, Granabastos	15.800	16.000	15.933	=
Bogotá, D. C., Paloquemao	16.000	17.000	16.500	=
Bucaramanga, Frigoríficos	20.340	21.000	20.670	=
Buenaventura (Valle del Cauca)	15.000	16.000	15.667	=
Cali, Santa Helena	15.600	16.000	15.775	=
Cartagena, Bazarro	14.500	15.000	14.875	-
Cúcuta, Cenabastos	12.000	14.000	13.000	=
Cúcuta, La Nueva Sexta	12.000	13.000	12.333	-
Ibagué, Frigorífico Carlina	12.000	12.000	12.000	=
Ibagué, Plaza La 21	14.000	15.900	14.975	+
Malambo (Atlántico), Carnes y carnes	16.400	16.400	16.400	=
Manizales (Caldas)	14.000	15.000	14.333	=
Medellín, Central Mayorista de Antioquia	16.500	17.900	17.367	+
Medellín, Plaza Minorista José María Villa	16.900	18.117	17.439	=
Montería (Córdoba)	14.000	14.000	14.000	=
Montería, Frigosinú	14.500	14.500	14.500	=
Palmira (Valle del Cauca)	15.200	15.200	15.200	-
Pasto, El Potrerillo	17.000	17.700	17.433	-
Pereira, La 41	16.000	16.000	16.000	=
Popayán (Cauca)	16.400	16.400	16.400	=
Sincedejo (Sucre)	15.000	15.000	15.000	=
Tuluá (Valle del Cauca)	15.400	16.500	15.833	=
Valledupar, Mercado Nuevo	14.000	15.000	14.667	=
Villavicencio, CAV	13.000	14.000	13.750	=
Carne de res, murillo				
Bogotá, D. C., Frigorífico Ble Ltda.	10.400	11.000	10.900	+
Bogotá, D. C., Frigorífico Guadalupe	10.000	10.500	10.317	+
Bogotá, D. C., Paloquemao	11.000	12.000	11.750	+
Bucaramanga, Frigoríficos	13.400	13.400	13.400	=
Cúcuta, Cenabastos	11.000	12.000	11.333	=
Cúcuta, La Nueva Sexta	10.000	11.000	10.667	=
Ibagué, Frigorífico Carlina	11.500	11.500	11.500	=
Ibagué, Plaza La 21	10.000	11.500	10.475	-
Manizales (Caldas)	9.000	12.000	11.000	=
Medellín, Central Mayorista de Antioquia	11.000	13.600	12.367	=
Montería (Córdoba)	9.600	9.800	9.700	=
Montería, Frigosinú	11.500	11.500	11.500	=
Neiva, Surabastos	9.000	9.000	9.000	+
Villavicencio, CAV	10.000	10.000	10.000	=
Carne de res, paletero				
Bogotá, D. C., Paloquemao	13.000	14.000	13.750	+
Bucaramanga, Frigoríficos	14.990	14.990	14.990	=
Cúcuta, Cenabastos	12.000	12.000	12.000	+
Cúcuta, La Nueva Sexta	11.000	12.000	11.333	=

Productos y mercados	Pesos por kilogramo			
	Mínimo	Máximo	Medio	Tendencia
Carne de res, paletero (continuación)				
Ibagué, Frigorífico Carlina	12.000	12.000	12.000	=
Ibagué, Plaza La 21	11.000	13.000	12.333	-
Malambo (Atlántico), Carnes y carnes	11.000	11.000	11.000	=
Manizales (Caldas)	12.000	13.000	12.667	=
Medellín, Central Mayorista de Antioquia	15.500	17.400	16.333	=
Montería (Córdoba)	13.000	13.500	13.250	=
Montería, Frigosinú	11.500	11.500	11.500	=
Pereira, La 41	14.000	15.000	14.500	=
Sincedejo (Sucre)	13.000	13.000	13.000	=
Valledupar, Mercado Nuevo	12.000	13.000	12.333	=
Carne de res, pecho				
Bogotá, D. C., Frigorífico Ble Ltda.	11.000	12.500	11.667	-
Bogotá, D. C., Frigorífico Guadalupe	10.300	11.000	10.633	-
Bogotá, D. C., Paloquemao	13.000	14.000	13.750	+
Bucaramanga, Frigoríficos	13.300	14.800	14.050	=
Buenaventura (Valle del Cauca)	13.600	14.000	13.867	=
Cali, Santa Helena	14.700	15.000	14.850	=
Cúcuta, Cenabastos	11.000	12.000	11.333	-
Cúcuta, La Nueva Sexta	11.000	12.000	11.667	+
Ibagué, Frigorífico Carlina	11.500	11.500	11.500	=
Ibagué, Plaza La 21	12.000	13.900	12.575	-
Manizales (Caldas)	9.000	10.000	9.667	=
Medellín, Central Mayorista de Antioquia	11.000	13.200	12.000	=
Medellín, Plaza Minorista José María Villa	12.500	14.500	13.233	+
Montería (Córdoba)	12.000	12.000	12.000	=
Montería, Frigosinú	12.000	12.000	12.000	=
Palmira (Valle del Cauca)	13.400	13.600	13.525	=
Pasto, El Potrerillo	13.500	13.700	13.600	-
Pereira, La 41	12.000	13.000	12.500	=
Popayán (Cauca)	11.000	11.400	11.133	=
Tuluá (Valle del Cauca)	12.700	13.200	12.967	=
Valledupar, Mercado Nuevo	12.000	13.000	12.333	=
Carne de res, punta de anca				
Barranquilla, Barranquillita	15.000	15.200	15.075	=
Barranquilla, Granabastos	17.000	18.000	17.667	=
Bogotá, D. C., Frigorífico Ble Ltda.	16.000	17.000	16.750	-
Bogotá, D. C., Frigorífico Guadalupe	16.000	16.600	16.183	-
Bogotá, D. C., Paloquemao	16.000	17.000	16.750	+
Bucaramanga, Frigoríficos	27.700	28.200	27.950	=
Buenaventura (Valle del Cauca)	15.000	17.000	16.000	+
Cali, Santa Helena	18.700	19.000	18.850	=
Cartagena, Bazarro	14.500	15.000	14.875	-
Cúcuta, Cenabastos	13.000	14.000	13.667	+
Cúcuta, La Nueva Sexta	12.000	14.000	13.000	=

Cuadro 7. Mercados mayoristas. Precios de venta de carnes (continuación)
2017 (7 al 13 de octubre)

Productos y mercados	Pesos por kilogramo			Tendencia
	Mínimo	Máximo	Medio	
Carne de res, punta de anca (continuación)				
Ibagué, Frigorífico Carlina	24.900	24.900	24.900	=
Ibagué, Plaza La 21	15.000	19.500	16.375	=
Malambo (Atlántico), Carnes y carnes	18.000	18.000	18.000	=
Manizales (Caldas)	15.000	16.000	15.667	=
Medellín, Central Mayorista de Antioquia	22.000	24.500	23.333	=
Medellín, Plaza Minorista José María Villa	23.000	25.489	24.496	+
Montería (Córdoba)	15.000	15.000	15.000	=
Montería, Frigosinú	16.000	16.000	16.000	=
Palmira (Valle del Cauca)	17.000	17.000	17.000	-
Pasto, El Potrerillo	17.500	17.700	17.600	-
Pereira, La 41	17.000	18.000	17.500	-
Popayán (Cauca)	16.200	16.400	16.333	=
Sinclair (Sucre)	15.000	15.000	15.000	=
Tuluá (Valle del Cauca)	18.000	18.500	18.250	=
Valledupar, Mercado Nuevo	16.000	18.000	17.000	=
Villavicencio, CAV	13.000	14.000	13.750	=
Carne de res, sobrebarriga				
Barranquilla, Barranquillita	11.500	11.600	11.525	=
Barranquilla, Granabastos	13.000	14.000	13.667	=
Bogotá, D. C., Frigorífico Ble Ltda.	12.000	13.000	12.500	+
Bogotá, D. C., Frigorífico Guadalupe	11.800	12.000	11.933	-
Bogotá, D. C., Paloquemao	13.000	14.000	13.750	+
Bucaramanga, Frigoríficos	15.740	16.000	15.870	=
Buenaventura (Valle del Cauca)	13.000	14.000	13.667	=
Cali, Santa Helena	14.600	15.000	14.775	=
Cartagena, Bazurto	11.000	11.500	11.125	-
Cúcuta, Cenabastos	11.000	12.000	11.667	-
Cúcuta, La Nueva Sexta	12.000	12.000	12.000	=
Florencia (Caquetá)	13.000	13.000	13.000	=
Ibagué, Frigorífico Carlina	11.500	11.500	11.500	=
Ibagué, Plaza La 21	12.000	12.000	12.000	-
Malambo (Atlántico), Carnes y carnes	14.000	14.000	14.000	=
Manizales (Caldas)	12.000	13.000	12.333	=
Medellín, Central Mayorista de Antioquia	13.200	14.500	13.733	=
Medellín, Plaza Minorista José María Villa	13.800	14.500	14.033	=
Montería (Córdoba)	11.000	12.000	11.500	=
Montería, Frigosinú	11.800	11.800	11.800	=
Neiva, Surabastos	10.000	10.000	10.000	-
Palmira (Valle del Cauca)	13.500	13.600	13.550	-
Pasto, El Potrerillo	13.700	13.900	13.800	-
Pereira, La 41	14.000	14.000	14.000	=
Popayán (Cauca)	13.000	13.000	13.000	=
Sinclair (Sucre)	11.000	11.000	11.000	=

Productos y mercados	Pesos por kilogramo			Tendencia
	Mínimo	Máximo	Medio	
Carne de res, sobrebarriga (continuación)				
Tuluá (Valle del Cauca)	14.600	15.000	14.800	-
Valledupar, Mercado Nuevo	12.000	13.000	12.333	=
Villavicencio, CAV	12.000	12.000	12.000	=
Menudencias de pollo				
Armenia, Mercar	4.800	5.000	4.933	+
Florencia (Caquetá)	2.200	2.400	2.300	-
Ibagué, Plaza La 21	1.000	1.200	1.133	=
Montería (Córdoba)	1.800	2.300	2.133	-
Neiva, Surabastos	1.000	1.600	1.200	-
Pasto, El Potrerillo	1.000	1.000	1.000	=
Popayán (Cauca)	1.400	1.500	1.433	-
Villavicencio, CAV	1.200	1.400	1.325	+
Muslos de pollo con rabadilla				
Medellín, Plaza Minorista José María Villa	5.200	5.200	5.200	+
Muslos de pollo sin rabadilla				
Arauca (Arauca)	5.800	6.000	5.900	=
Bogotá, D. C., Corabastos	6.000	7.000	6.500	-
Bogotá, D. C., Frigorífico Ble Ltda.	7.000	7.400	7.133	-
Bogotá, D. C., Frigorífico Guadalupe	6.400	7.000	6.600	+
Bogotá, D. C., Paloquemao	7.600	7.800	7.750	-
Bogotá, D. C., Plaza Las Flores	4.800	5.000	4.833	-
Bucaramanga, Frigoríficos	7.400	7.800	7.533	=
Medellín, Central Mayorista de Antioquia	7.000	8.300	7.833	-
Pechuga de pollo				
Arauca (Arauca)	6.200	6.500	6.333	-
Armenia, Mercar	8.000	8.200	8.067	=
Barranquilla, Barranquillita	6.400	6.500	6.425	=
Barranquilla, Granabastos	6.700	7.000	6.833	=
Bogotá, D. C., Corabastos	7.600	7.800	7.650	-
Bogotá, D. C., Frigorífico Ble Ltda.	7.400	8.200	7.933	-
Bogotá, D. C., Frigorífico Guadalupe	6.800	8.000	7.283	-
Bogotá, D. C., Paloquemao	8.600	9.400	9.000	+
Bogotá, D. C., Plaza Las Flores	6.500	6.600	6.583	+
Bucaramanga, Frigoríficos	8.600	8.800	8.700	=
Buenaventura (Valle del Cauca)	7.000	7.500	7.333	=
Cali, Galería Alameda	7.200	7.600	7.433	=
Cali, Santa Helena	7.000	7.400	7.250	=
Cartagena, Bazurto	6.700	6.800	6.725	+
Cúcuta, Cenabastos	6.234	6.600	6.428	+
Florencia (Caquetá)	9.200	9.400	9.300	-
Ibagué, Frigorífico Carlina	9.000	9.000	9.000	=
Ibagué, Plaza La 21	7.400	8.000	7.800	+

Cuadro 7. Mercados mayoristas. Precios de venta de carnes (continuación)
2017 (7 al 13 de octubre)

Productos y mercados	Pesos por kilogramo			
	Precios			Tenden-
	Mínimo	Máximo	Medio	cia
Pechuga de pollo (continuación)				
Manizales (Caldas)	6.800	8.400	7.667	=
Medellín, Central Mayorista de Antioquia	7.000	9.200	8.133	=
Medellín, Plaza Minorista José María Villa	6.500	6.800	6.625	=
Montería (Córdoba)	7.000	7.600	7.200	+
Neiva, Surabastos	6.600	7.200	6.900	+
Palmira (Valle del Cauca)	7.800	8.000	7.850	+
Pasto, El Potrerillo	11.400	12.000	11.667	-
Popayán (Cauca)	8.000	8.400	8.267	-
Santa Marta (Magdalena)	6.800	7.000	6.867	-
Sincelejo (Sucre)	7.600	7.600	7.600	=
Tuluá (Valle del Cauca)	8.800	9.600	9.050	=
Valledupar, Mercado Nuevo	6.000	6.400	6.233	=
Villavicencio, CAV	7.200	7.600	7.450	=

Pierna pernil con rabadilla

Arauca (Arauca)	4.500	4.800	4.667	=
Armenia, Mercar	5.500	5.500	5.500	=
Barranquilla, Barranquillita	4.100	4.200	4.175	=
Barranquilla, Granabastos	4.200	4.300	4.267	=
Bogotá, D. C., Plaza Las Flores	5.000	5.000	5.000	-
Bucaramanga, Frigoríficos	5.100	5.400	5.217	=
Buenaventura (Valle del Cauca)	4.800	5.000	4.867	=
Cali, Galería Alameda	4.900	5.000	4.967	=
Cali, Santa Helena	4.800	5.000	4.900	=
Cartagena, Bazaruto	3.800	4.000	3.950	=
Cúcuta, Cenabastos	4.282	4.300	4.294	+
Florencia (Cauquetá)	5.800	6.000	5.900	=
Ibagué, Plaza La 21	5.200	5.800	5.467	-
Medellín, Central Mayorista de Antioquia	4.500	5.150	4.750	=
Medellín, Plaza Minorista José María Villa	4.400	4.600	4.475	=
Montería (Córdoba)	4.500	4.600	4.533	=
Neiva, Surabastos	4.800	5.200	5.000	-
Palmira (Valle del Cauca)	4.800	4.800	4.800	+
Pasto, El Potrerillo	7.400	8.000	7.667	-
Santa Marta (Magdalena)	3.800	4.200	4.000	-
Sincelejo (Sucre)	4.400	4.400	4.400	=
Tuluá (Valle del Cauca)	5.300	5.600	5.433	=
Valledupar, Mercado Nuevo	4.100	4.400	4.267	+
Villavicencio, CAV	5.300	5.600	5.525	+

Pierna pernil sin rabadilla

Bogotá, D. C., Corabastos	6.000	7.000	6.250	-
Bogotá, D. C., Frigorífico Ble Ltda.	7.200	7.400	7.300	-
Bogotá, D. C., Frigorífico Guadalupe	6.200	7.000	6.600	+
Bogotá, D. C., Paloquemao	7.600	8.000	7.900	=

Productos y mercados	Pesos por kilogramo			
	Precios			Tenden-
	Mínimo	Máximo	Medio	cia
Pierna pernil sin rabadilla (continuación)				
Bogotá, D. C., Plaza Las Flores	6.000	6.000	6.000	+
Bucaramanga, Frigoríficos	6.700	7.000	6.867	=

Piernas de pollo

Armenia, Mercar	7.200	7.200	7.200	=
Bogotá, D. C., Corabastos	7.000	7.600	7.150	-
Bogotá, D. C., Frigorífico Ble Ltda.	8.400	8.700	8.517	=
Bogotá, D. C., Frigorífico Guadalupe	6.400	7.300	6.933	+
Bogotá, D. C., Paloquemao	7.600	8.000	7.900	=
Bogotá, D. C., Plaza Las Flores	5.800	5.800	5.800	-
Bucaramanga, Frigoríficos	6.750	7.900	7.383	=
Cali, Santa Helena	5.400	5.900	5.675	+
Cartagena, Bazaruto	6.700	6.800	6.725	+
Cúcuta, Cenabastos	5.508	6.300	5.803	-
Manizales (Caldas)	5.500	6.000	5.833	=
Medellín, Central Mayorista de Antioquia	6.500	7.700	7.033	+
Medellín, Plaza Minorista José María Villa	5.200	5.200	5.200	=
Palmira (Valle del Cauca)	6.000	6.400	6.100	+
Pasto, El Potrerillo	7.600	8.400	7.933	-
Popayán (Cauca)	5.400	5.600	5.533	-
Tuluá (Valle del Cauca)	6.400	6.800	6.533	=
Valledupar, Mercado Nuevo	6.200	6.600	6.433	-

Pollo entero congelado sin vísceras

Arauca (Arauca)	6.200	6.400	6.300	+
Barranquilla, Barranquillita	4.700	5.000	4.850	=
Barranquilla, Granabastos	4.500	4.600	4.533	=
Bucaramanga, Frigoríficos	6.300	6.300	6.300	=
Cali, Galería Alameda	5.600	5.600	5.600	=
Cali, Santa Helena	5.400	5.600	5.500	-
Cartagena, Bazaruto	4.400	4.500	4.475	-
Medellín, Central Mayorista de Antioquia	5.000	6.200	5.467	=
Medellín, Plaza Minorista José María Villa	5.000	5.600	5.425	=
Montería (Córdoba)	5.300	5.900	5.533	+
Pasto, El Potrerillo	7.600	8.000	7.800	=
Popayán (Cauca)	5.800	6.000	5.933	-
Santa Marta (Magdalena)	4.400	4.500	4.433	-
Valledupar, Mercado Nuevo	4.400	4.500	4.467	=

Pollo entero fresco con vísceras

Ibagué, Plaza La 21	5.400	5.800	5.600	=
---------------------	-------	-------	-------	---

Pollo entero fresco sin vísceras

Armenia, Mercar	6.300	6.400	6.367	=
Bogotá, D. C., Corabastos	6.300	7.000	6.475	-

Cuadro 7. Mercados mayoristas. Precios de venta de carnes (conclusión)
2017 (7 al 13 de octubre)

Productos y mercados	Pesos por kilogramo			Tendencia
	Mínimo	Máximo	Medio	
Pollo entero fresco sin vísceras (continuación)				
Bogotá, D. C., Frigorífico Ble Ltda.	6.000	6.400	6.250	-
Bogotá, D. C., Frigorífico Guadalupe	5.400	6.400	5.700	-
Bogotá, D. C., Paloquemao	6.500	7.000	6.625	-
Bogotá, D. C., Plaza Las Flores	5.600	5.800	5.667	-
Bucaramanga, Frigoríficos	6.100	6.300	6.200	=
Cúcuta, Cenabastos	5.355	5.400	5.370	+
Ibagué, Frigorífico Carlina	6.400	6.400	6.400	=
Ibagué, Plaza La 21	6.000	6.800	6.267	+
Palmira (Valle del Cauca)	5.600	5.800	5.750	-
Pasto, El Potrerillo	7.600	8.000	7.800	=

TENDENCIAS

---	-
Variación mayor al -20 %	Variación entre 0 % y -10 %
--	=
Variación entre -10 % y -20 %	Variación igual a 0 %

Cuadro 8. Mercados mayoristas. Precios de venta de pescados
2017 (7 al 13 de octubre)

Productos y mercados	Pesos por kilogramo			Tendencia
	Mínimo	Máximo	Medio	
Almejas con concha				
Cali, Galería Alameda	7.000	8.400	7.800	=
Cali, Santa Helena	7.000	7.600	7.375	=
Medellín, Central Mayorista de Antioquia	7.000	8.000	7.633	=
Almejas sin concha				
Cali, Galería Alameda	16.000	16.700	16.433	=
Cali, Santa Helena	11.000	12.000	11.500	=
Medellín, Central Mayorista de Antioquia	15.800	17.000	16.267	=
Palmira (Valle del Cauca)	13.000	13.000	13.000	+
Bagre rayado en postas congelado				
Armenia, Mercar	22.000	22.000	22.000	=
Bogotá, D. C., Paloquemao	18.000	18.000	18.000	=
Manizales (Caldas)	20.000	20.000	20.000	=
Medellín, Central Mayorista de Antioquia	10.000	14.000	12.667	=
Tunja, Complejo de Servicios del Sur	15.000	17.000	16.000	-
Villavicencio, CAV	16.000	16.000	16.000	=

Productos y mercados	Pesos por kilogramo			Tendencia
	Mínimo	Máximo	Medio	
Pollo entero fresco sin vísceras (continuación)				
Sincelejo (Sucre)	5.400	5.600	5.500	=
Tuluá (Valle del Cauca)	6.400	7.000	6.700	=
Villavicencio, CAV	5.700	6.000	5.875	+
Rabadillas de pollo				
Armenia, Mercar	2.000	2.100	2.067	=
Bucaramanga, Frigoríficos	2.300	2.850	2.575	=
Manizales (Caldas)	1.500	2.000	1.750	=
Montería (Córdoba)	2.100	2.200	2.150	-

+	+++
Variación entre 0 % y 10 %	Variación mayor al 20 %
++	n. d.
Variación entre 10 % y 20 %	No determinado

Productos y mercados	Pesos por kilogramo			Tendencia
	Mínimo	Máximo	Medio	
Bagre rayado entero congelado				
Bogotá, D. C., Plaza Las Flores	10.400	10.800	10.467	=
Cali, Galería Alameda	20.000	22.000	21.000	=
Cali, Santa Helena	14.500	15.000	14.750	=
Palmira (Valle del Cauca)	15.000	15.500	15.375	-
Pereira, Mercasa	18.000	18.500	18.250	=
Popayán (Cauca)	14.500	15.000	14.833	-
Bagre rayado entero fresco				
Arauca (Arauca)	8.500	8.500	8.500	=
Bogotá, D. C., Paloquemao	18.000	18.000	18.000	=
Cúcuta, La Nueva Sexta	9.000	10.000	9.750	+
Florencia (Caquetá)	12.000	12.000	12.000	=
Ibagué, Plaza La 21	12.000	12.800	12.533	+
Neiva, Surabastos	10.000	16.000	14.500	-
Villavicencio, CAV	12.000	13.000	12.500	=
Basa, filete congelado importado				
Bogotá, D. C., Corabastos	8.000	8.000	8.000	=
Bogotá, D. C., Paloquemao	8.000	8.500	8.250	+
Bogotá, D. C., Plaza Las Flores	6.200	6.300	6.217	-
Bucaramanga, Centroabastos	6.500	6.500	6.500	=
Cali, Galería Alameda	8.500	9.000	8.667	=

Cuadro 8. Mercados mayoristas. Precios de venta de pescados (continuación)
2017 (7 al 13 de octubre)

Productos y mercados	Pesos por kilogramo			
	Mínimo	Máximo	Medio	Tendencia
Basa, filete congelado importado (continuación)				
Cali, Santa Helena	6.800	7.500	7.125	-
Cúcuta, La Nueva Sexta	7.000	7.000	7.000	=
Medellín, Central Mayorista de Antioquia	8.300	11.000	9.767	=
Palmira (Valle del Cauca)	8.000	8.000	8.000	=
Blanquillo entero fresco				
Bucaramanga, Centroabastos	11.200	12.000	11.600	+
Montería (Córdoba)	10.000	10.000	10.000	++
Valledupar, Mercado Nuevo	12.000	12.000	12.000	=
Bocachico criollo fresco				
Arauca (Arauca)	7.820	7.820	7.820	=
Barranquilla, Barranquillita	12.000	12.500	12.375	++
Cúcuta, La Nueva Sexta	7.000	8.000	7.500	-
Montería (Córdoba)	12.000	12.000	12.000	+
Neiva, Surabastos	8.000	16.000	12.000	-
Santa Marta (Magdalena)	11.000	12.000	11.500	++
Valledupar, Mercado Nuevo	14.000	16.000	14.667	+++
Villavicencio, CAV	12.000	12.000	12.000	-
Bocachico importado congelado				
Armenia, Mercar	8.400	9.000	8.600	=
Barranquilla, Barranquillita	8.500	8.600	8.525	+
Bogotá, D. C., Plaza Las Flores	7.000	7.200	7.133	=
Cali, Galería Alameda	8.000	9.000	8.667	=
Cali, Santa Helena	7.000	7.500	7.250	=
Cartagena, Bazurto	7.000	7.200	7.100	+
Cúcuta, La Nueva Sexta	7.500	8.000	7.875	+
Manizales (Caldas)	8.000	12.000	9.333	=
Medellín, Central Mayorista de Antioquia	8.200	11.000	9.567	=
Montería (Córdoba)	7.000	8.000	7.750	-
Palmira (Valle del Cauca)	7.000	7.200	7.150	-
Pereira, Mercasa	7.000	7.000	7.000	=
Popayán (Cauca)	7.500	7.600	7.567	-
Santa Marta (Magdalena)	7.000	9.000	7.958	+
Sincelejo (Sucre)	7.000	7.000	7.000	=
Tuluá (Valle del Cauca)	7.900	9.000	8.450	-
Valledupar, Mercado Nuevo	7.500	7.500	7.500	=
Cachama de cultivo fresca				
Arauca (Arauca)	7.000	7.000	7.000	=
Bogotá, D. C., Plaza Las Flores	5.600	5.600	5.600	+
Bucaramanga, Centroabastos	6.400	7.200	6.800	+
Cúcuta, La Nueva Sexta	5.500	6.000	5.833	+
Ibagué, Plaza La 21	6.400	6.400	6.400	-
Montería (Córdoba)	5.600	6.000	5.900	-
Sincelejo (Sucre)	6.000	6.000	6.000	=

Productos y mercados	Pesos por kilogramo			
	Mínimo	Máximo	Medio	Tendencia
Cachama de cultivo fresca (continuación)				
Villavicencio, CAV	6.000	7.000	6.500	=
Yopal (Casanare)	6.500	6.500	6.500	=
Calamar anillos				
Bogotá, D. C., Corabastos	20.000	24.000	21.500	+
Bogotá, D. C., Paloquemao	24.000	26.000	25.000	-
Cali, Galería Alameda	20.000	22.000	21.000	=
Cali, Santa Helena	21.000	23.000	22.000	=
Tuluá (Valle del Cauca)	13.000	15.000	14.000	=
Calamar blanco entero				
Bogotá, D. C., Corabastos	9.000	10.000	9.375	-
Bogotá, D. C., Paloquemao	10.000	10.800	10.400	+
Bogotá, D. C., Plaza Las Flores	9.000	9.500	9.083	=
Cali, Galería Alameda	8.300	9.000	8.600	+
Cali, Santa Helena	8.200	9.000	8.600	++
Palmira (Valle del Cauca)	8.500	8.500	8.500	=
Tuluá (Valle del Cauca)	8.000	9.500	8.750	+
Calamar morado entero				
Bogotá, D. C., Corabastos	14.000	15.000	14.375	+
Bogotá, D. C., Paloquemao	16.000	16.000	16.000	+
Cali, Galería Alameda	11.900	12.100	12.000	=
Cali, Santa Helena	12.500	13.500	12.933	=
Tuluá (Valle del Cauca)	13.000	15.000	14.000	=
Camarón tigre precocido seco				
Bogotá, D. C., Paloquemao	31.000	36.000	32.500	-
Cali, Galería Alameda	29.000	31.000	30.000	+
Cali, Santa Helena	29.000	31.000	30.000	+
Medellín, Central Mayorista de Antioquia	34.000	37.000	35.333	-
Popayán (Cauca)	30.000	32.000	30.667	+
Tuluá (Valle del Cauca)	30.000	32.000	31.000	=
Camarón titi precocido seco				
Armenia, Mercar	32.000	33.000	32.333	=
Bogotá, D. C., Corabastos	28.000	29.000	28.375	-
Pereira, Mercasa	14.500	15.500	15.000	+
Popayán (Cauca)	19.000	19.000	19.000	+
Capaz Magdalena fresco				
Ibagué, Plaza La 21	16.000	16.000	16.000	=
Tunja, Complejo de Servicios del Sur	12.000	12.000	12.000	=
Cazuela de mariscos (paquete)				
Bogotá, D. C., Corabastos	9.000	9.200	9.050	=
Bogotá, D. C., Paloquemao	12.000	12.000	12.000	+
Medellín, Central Mayorista de Antioquia	16.000	21.600	19.067	-

Cuadro 8. Mercados mayoristas. Precios de venta de pescados (continuación)
2017 (7 al 13 de octubre)

Productos y mercados	Pesos por kilogramo			Tendencia
	Mínimo	Máximo	Medio	
Corvina, filete congelado nacional				
Buenaventura (Valle del Cauca)	30.000	32.000	31.333	+
Cali, Galería Alameda	37.000	38.000	37.600	=
Cali, Santa Helena	30.000	32.000	31.000	=
Langostino 16-20				
Bogotá, D. C., Corabastos	59.000	60.000	59.750	+
Buenaventura (Valle del Cauca)	46.000	50.000	48.000	+
Merluza, filete importado				
Armenia, Mercar	11.600	12.000	11.867	+
Cali, Galería Alameda	10.000	14.000	12.000	=
Cali, Santa Helena	9.500	9.800	9.650	-
Medellín, Central Mayorista de Antioquia	10.400	13.000	11.800	+
Merluza, filete nacional				
Bogotá, D. C., Corabastos	32.000	33.000	32.250	-
Bogotá, D. C., Paloquemao	34.000	36.000	35.000	-
Cali, Galería Alameda	38.000	40.000	39.000	+
Cali, Santa Helena	26.000	28.000	27.000	=
Mojarra lora entera congelada				
Armenia, Mercar	13.000	13.000	13.000	=
Barranquilla, Barranquillita	5.000	5.200	5.050	=
Cartagena, Bazurto	7.200	7.500	7.350	=
Mojarra lora entera fresca				
Barranquilla, Barranquillita	5.500	5.700	5.600	+
Cartagena, Bazurto	7.800	7.900	7.825	=
Montería (Córdoba)	7.000	7.500	7.167	+
Sincelejo (Sucre)	7.000	7.000	7.000	=
Valledupar, Mercado Nuevo	8.000	8.000	8.000	=
Nicuro fresco				
Florencia (Caquetá)	9.000	9.000	9.000	=
Tunja, Complejo de Servicios del Sur	8.000	8.000	8.000	n.d.
Palmitos de mar				
Bogotá, D. C., Corabastos	10.800	11.000	10.950	+
Bogotá, D. C., Paloquemao	11.000	12.000	11.250	-
Medellín, Central Mayorista de Antioquia	9.600	12.400	10.667	+
Pargo rojo entero congelado				
Armenia, Mercar	21.000	21.000	21.000	=
Bogotá, D. C., Corabastos	20.000	23.000	21.500	+
Cali, Galería Alameda	18.000	19.000	18.567	=
Cali, Santa Helena	15.000	15.700	15.450	=
Medellín, Central Mayorista de Antioquia	22.000	28.000	25.000	=

Productos y mercados	Pesos por kilogramo			Tendencia
	Mínimo	Máximo	Medio	
Pargo rojo entero congelado (continuación)				
Palmira (Valle del Cauca)	13.600	14.000	13.800	+
Tuluá (Valle del Cauca)	15.800	16.000	15.900	-
Pargo rojo entero fresco				
Cartagena, Bazurto	18.000	19.000	18.250	=
Santa Marta (Magdalena)	13.000	14.000	13.250	-
Valledupar, Mercado Nuevo	18.000	18.000	18.000	=
Pargo rojo platero				
Buenaventura (Valle del Cauca)	16.000	18.000	16.667	=
Cartagena, Bazurto	20.000	20.000	20.000	=
Popayán (Cauca)	15.600	15.800	15.667	+
Santa Marta (Magdalena)	13.000	14.000	13.500	+
Pescado cabezas				
Armenia, Mercar	3.200	3.400	3.267	=
Bogotá, D. C., Paloquemao	7.000	7.000	7.000	=
Cali, Galería Alameda	5.000	6.000	5.333	=
Cali, Santa Helena	6.000	6.000	6.000	=
Palmira (Valle del Cauca)	6.000	6.000	6.000	=
Pereira, Mercasa	2.400	2.400	2.400	=
Popayán (Cauca)	4.800	4.800	4.800	+
Santa Marta (Magdalena)	3.000	4.000	3.750	=
Róbalo, filete congelado				
Armenia, Mercar	13.000	14.000	13.333	=
Manizales (Caldas)	11.500	11.800	11.650	=
Salmón, filete congelado				
Armenia, Mercar	44.000	44.000	44.000	=
Bogotá, D. C., Corabastos	36.000	38.000	36.500	+
Bogotá, D. C., Paloquemao	41.600	44.000	42.300	+
Cali, Galería Alameda	40.000	42.000	41.000	=
Cali, Santa Helena	38.000	40.000	39.250	=
Medellín, Central Mayorista de Antioquia	38.000	45.000	40.667	=
Palmira (Valle del Cauca)	37.500	38.000	37.875	-
Popayán (Cauca)	39.000	40.000	39.667	-
Sierra entera congelada				
Armenia, Mercar	15.000	15.400	15.133	-
Bogotá, D. C., Paloquemao	16.000	17.000	16.500	+
Bogotá, D. C., Plaza Las Flores	11.000	11.500	11.167	+
Buenaventura (Valle del Cauca)	10.000	12.000	11.000	+
Cali, Galería Alameda	15.000	16.000	15.500	-
Cali, Santa Helena	9.500	9.800	9.650	=
Cartagena, Bazurto	14.000	14.500	14.125	=
Medellín, Central Mayorista de Antioquia	14.000	18.000	15.500	-
Palmira (Valle del Cauca)	13.500	14.000	13.875	-

Cuadro 8. Mercados mayoristas. Precios de venta de pescados (conclusión)
2017 (7 al 13 de octubre)

Productos y mercados	Pesos por kilogramo			
	Precios			Tenden- cia
	Mínimo	Máximo	Medio	
Sierra entera congelada (continuación)				
Santa Marta (Magdalena)	20.000	20.000	20.000	=
Tilapia, filete congelado				
Bogotá, D. C., Corabastos	14.000	15.000	14.250	-
Cali, Galería Alameda	15.000	16.000	15.600	+
Cali, Santa Helena	13.000	13.400	13.150	=
Medellín, Central Mayorista de Antioquia	14.500	16.000	15.000	=
Palmira (Valle del Cauca)	13.000	13.000	13.000	-
Popayán (Cauca)	13.400	13.600	13.467	+
Tuluá (Valle del Cauca)	14.000	14.000	14.000	+
Tilapia, lomitos				
Medellín, Central Mayorista de Antioquia	6.000	7.600	6.533	+
Tilapia roja entera congelada				
Barranquilla, Barranquillita	6.800	7.000	6.950	=
Cali, Galería Alameda	12.000	13.000	12.500	=
Cali, Santa Helena	12.000	12.600	12.400	=
Cartagena, Bazurto	9.200	9.500	9.350	=
Medellín, Central Mayorista de Antioquia	11.000	12.000	11.500	-
Palmira (Valle del Cauca)	11.000	11.000	11.000	=
Pasto, El Potrerillo	9.000	10.000	9.500	=
Pereira, Mercasa	10.500	11.500	11.000	=
Popayán (Cauca)	11.800	12.000	11.933	+
Santa Marta (Magdalena)	8.500	11.000	9.875	-
Tuluá (Valle del Cauca)	11.000	12.000	11.500	-
Tilapia roja entera fresca				
Barranquilla, Barranquillita	7.400	7.500	7.450	-
Bogotá, D. C., Paloquemao	12.400	12.500	12.450	+
Bogotá, D. C., Plaza Las Flores	6.400	6.800	6.533	+
Bucaramanga, Centroabastos	6.800	8.000	7.500	-

TENDENCIAS

---	-
Variación mayor al -20 %	Variación entre 0 % y -10 %
--	=
Variación entre -10 % y -20 %	Variación igual a 0 %

Productos y mercados	Pesos por kilogramo			
	Precios			Tenden- cia
	Mínimo	Máximo	Medio	
Tilapia roja entera fresca (continuación)				
Cartagena, Bazurto	9.800	10.000	9.950	=
Cúcuta, La Nueva Sexta	7.000	8.000	7.500	+
Florencia (Caquetá)	9.000	9.000	9.000	=
Ibagué, Plaza La 21	7.200	7.200	7.200	+
Montería (Córdoba)	8.000	8.000	8.000	=
Neiva, Surabastos	6.000	8.000	6.600	-
Tunja, Complejo de Servicios del Sur	9.000	10.000	9.667	=
Valledupar, Mercado Nuevo	9.000	10.000	9.667	-
Villavicencio, CAV	8.500	9.000	8.875	+
Toyo blanco, filete congelado				
Bogotá, D. C., Corabastos	14.000	14.000	14.000	+
Bogotá, D. C., Paloquemao	13.000	14.000	13.750	-
Cali, Galería Alameda	12.000	12.700	12.400	-
Cali, Santa Helena	9.300	9.700	9.525	=
Palmira (Valle del Cauca)	10.000	10.000	10.000	-
Popayán (Cauca)	9.800	9.800	9.800	+
Tuluá (Valle del Cauca)	11.000	12.000	11.500	+
Trucha en corte mariposa				
Armenia, Mercar	15.600	16.000	15.733	-
Bogotá, D. C., Corabastos	15.000	16.000	15.625	+
Bogotá, D. C., Paloquemao	16.000	17.000	16.500	-
Bogotá, D. C., Plaza Las Flores	15.000	16.000	15.333	=
Cali, Galería Alameda	16.000	17.500	16.833	+
Cali, Santa Helena	14.500	15.000	14.800	=
Manizales (Caldas)	14.500	16.000	15.167	=
Medellín, Central Mayorista de Antioquia	15.000	19.000	16.667	=
Palmira (Valle del Cauca)	15.000	15.000	15.000	+
Pereira, Mercasa	13.500	14.500	14.000	=
Popayán (Cauca)	14.400	14.600	14.467	+
Trucha entera fresca				
Pasto, El Potrerillo	11.000	12.000	11.500	=

+	+++
Variación entre 0 % y 10 %	Variación mayor al 20 %
++	n. d.
Variación entre 10 % y 20 %	No determinado

BOLETÍN SEMANAL PRECIOS MAYORISTAS

Cuadro 9. Mercados mayoristas. Precios de venta de productos procesados
2017 (7 al 13 de octubre)

Productos y mercados	Pesos por kilogramo			
	Mínimo	Máximo	Medio	Tendencia
Aceite girasol				
Barranquilla, Barranquillita	7.900	7.950	7.927	+
Barranquilla, Granabastos	9.017	9.208	9.129	=
Cartagena, Bazurto	7.037	7.315	7.153	=
Medellín, Central Mayorista de Antioquia	8.083	8.167	8.125	=
Montería (Córdoba)	6.500	6.583	6.542	-
Pereira, Mercasa	8.065	8.740	8.403	=
Santa Marta (Magdalena)	10.000	11.111	10.556	=
Sincelejo (Sucre)	6.333	6.500	6.438	-
Valledupar, Mercado Nuevo	7.833	8.333	8.167	=
Aceite vegetal mezcla				
Arauca (Arauca)	4.620	4.648	4.630	+
Armenia, Mercar	5.425	5.625	5.558	+
Barranquilla, Barranquillita	4.592	4.683	4.648	=
Barranquilla, Granabastos	4.667	4.767	4.729	=
Bogotá, D. C., Corabastos	4.500	4.667	4.563	-
Bogotá, D. C., Paloquemao	4.750	4.833	4.781	-
Bucaramanga, Centroabastos	4.306	5.333	4.744	=
Bucaramanga, Mercados del centro	4.676	5.333	5.028	=
Buenaventura (Valle del Cauca)	4.708	5.850	5.276	=
Cali, La Floresta	5.417	6.167	5.792	=
Cali, Santa Helena	5.300	5.833	5.583	=
Cali, Siloé	5.750	6.167	5.986	=
Cartagena, Bazurto	4.500	4.667	4.563	=
Cartago (Valle del Cauca)	4.958	5.250	5.096	=
Cúcuta, Cenabastos	4.259	5.370	4.506	+
Cúcuta, La Nueva Sexta	4.259	4.259	4.259	+
Florencia (Caquetá)	4.125	4.167	4.146	+
Ibagué, Plaza La 21	4.375	4.542	4.458	+
Manizales (Caldas)	4.583	5.500	5.028	+
Medellín, Central Mayorista de Antioquia	4.500	4.667	4.604	=
Medellín, Plaza Minorista José María Villa	5.125	5.500	5.319	=
Montería (Córdoba)	4.083	4.167	4.104	=
Neiva, Surabastos	4.667	5.417	5.021	+
Palmira (Valle del Cauca)	4.800	5.700	5.244	-
Pamplona (Norte de Santander)	3.889	4.259	4.136	=
Pasto, El Potrerillo	5.500	5.750	5.625	+
Popayán (Cauca)	3.983	4.100	4.044	=
Santa Marta (Magdalena)	4.833	5.500	5.142	-
Sincelejo (Sucre)	4.083	4.417	4.254	=
Tuluá (Valle del Cauca)	4.608	5.467	5.019	=
Valledupar, Mercado Nuevo	4.583	5.083	4.833	=
Villavicencio, CAV	4.167	5.750	4.948	+
Arveja enlatada				
Barranquilla, Barranquillita	5.672	5.780	5.726	-
Medellín, Central Mayorista de Antioquia	6.466	6.753	6.573	=
Arveja enlatada (continuación)				
Medellín, Plaza Minorista José María Villa	8.264	8.611	8.419	=
Santa Marta (Magdalena)	6.129	7.097	6.613	-
Valledupar, Mercado Nuevo	7.674	8.333	8.113	=
Avena en hojuelas				
Arauca (Arauca)	7.533	7.533	7.533	=
Armenia, Mercar	7.250	7.333	7.278	=
Barranquilla, Barranquillita	7.083	7.146	7.114	+
Barranquilla, Granabastos	6.904	7.292	7.028	-
Bogotá, D. C., Corabastos	7.167	7.500	7.313	+
Bogotá, D. C., Paloquemao	7.417	7.500	7.479	-
Bucaramanga, Centroabastos	6.833	7.050	6.961	=
Bucaramanga, Mercados del centro	6.975	7.000	6.992	=
Cali, La Floresta	7.000	7.188	7.090	-
Cali, Santa Helena	6.750	6.875	6.819	=
Cali, Siloé	6.979	7.188	7.083	=
Cartagena, Bazurto	6.771	6.875	6.797	-
Cartago (Valle del Cauca)	6.875	7.500	7.083	=
Cúcuta, Cenabastos	6.917	7.333	7.083	+
Cúcuta, La Nueva Sexta	6.667	6.667	6.667	+
Ibagué, Plaza La 21	7.267	7.633	7.517	-
Neiva, Surabastos	7.400	7.667	7.517	+
Palmira (Valle del Cauca)	7.250	7.500	7.438	-
Pamplona (Norte de Santander)	6.500	6.667	6.611	-
Pereira, Mercasa	7.100	7.100	7.100	=
Popayán (Cauca)	6.917	7.000	6.944	=
Santa Marta (Magdalena)	6.458	7.188	6.745	=
Sincelejo (Sucre)	6.646	6.979	6.792	+
Tuluá (Valle del Cauca)	7.083	7.552	7.253	=
Valledupar, Mercado Nuevo	5.250	5.333	5.306	=
Villavicencio, CAV	6.354	7.354	6.988	=
Avena molida				
Bogotá, D. C., Corabastos	7.167	7.500	7.313	+
Bogotá, D. C., Paloquemao	7.417	7.500	7.479	-
Bogotá, D. C., Plaza España	7.167	7.417	7.335	-
Cali, La Floresta	7.000	7.188	7.090	-
Cali, Santa Helena	6.750	6.875	6.819	=
Cali, Siloé	6.979	7.188	7.083	=
Ibagué, Plaza La 21	7.267	7.600	7.400	-
Neiva, Surabastos	7.400	7.667	7.517	+
Palmira (Valle del Cauca)	7.250	7.500	7.438	-
Pereira, Mercasa	7.100	7.100	7.100	=
Popayán (Cauca)	7.000	7.083	7.028	=
Tuluá (Valle del Cauca)	7.083	7.552	7.253	=
Villavicencio, CAV	6.979	7.354	7.145	=
Azúcar morena				
Bogotá, D. C., Corabastos	2.360	2.440	2.410	+

Cuadro 9. Mercados mayoristas. Precios de venta de productos procesados (continuación)
2017 (7 al 13 de octubre)

Productos y mercados	Pesos por kilogramo			
	Precios			Tenden-
	Mínimo	Máximo	Medio	cia
Azúcar morena (continuación)				
Bogotá, D. C., Plaza España	2.400	2.500	2.435	-
Cali, La Floresta	2.720	2.800	2.747	=
Cali, Santa Helena	2.560	2.600	2.573	=
Cali, Siloé	2.640	2.800	2.720	=
Cartago (Valle del Cauca)	2.496	2.720	2.605	=
Ibagué, Plaza La 21	2.160	2.400	2.285	=
Medellín, Central Mayorista de Antioquia	2.280	2.320	2.300	-
Medellín, Plaza Minorista José María Villa	2.320	2.400	2.373	+
Pamplona (Norte de Santander)	2.600	2.600	2.600	-
Pasto, El Potrerillo	2.680	2.800	2.747	=
Tuluá (Valle del Cauca)	2.384	2.580	2.501	+

Azúcar refinada				
Arauca (Arauca)	2.920	2.920	2.920	=
Barranquilla, Barranquillita	2.460	2.480	2.472	-
Barranquilla, Granabastos	2.400	2.494	2.446	=
Bogotá, D. C., Plaza Las Flores	2.060	2.100	2.080	+
Bucaramanga, Centroabastos	2.458	2.542	2.500	+
Bucaramanga, Mercados del centro	2.583	2.625	2.611	=
Cartagena, Bazaruto	2.640	2.800	2.760	+
Cúcuta, Cenabastos	3.000	3.000	3.000	-
Ibagué, Plaza La 21	2.080	2.320	2.190	=
Medellín, Central Mayorista de Antioquia	2.280	2.300	2.285	=
Montería (Córdoba)	1.960	1.960	1.960	=
Neiva, Surabastos	2.000	2.060	2.035	+
Pamplona (Norte de Santander)	2.120	2.200	2.160	+
Pasto, El Potrerillo	2.020	2.100	2.067	+
Santa Marta (Magdalena)	2.400	2.640	2.500	+
Sincelejo (Sucre)	2.600	2.640	2.624	-
Valledupar, Mercado Nuevo	2.280	2.320	2.307	=
Villavicencio, CAV	2.560	2.768	2.632	+

Azúcar sulfitada				
Arauca (Arauca)	2.640	2.740	2.693	+
Armenia, Mercar	2.000	2.100	2.033	-
Barranquilla, Barranquillita	1.876	1.890	1.883	=
Barranquilla, Granabastos	1.890	1.926	1.908	=
Bogotá, D. C., Corabastos	1.960	2.040	2.000	-
Bogotá, D. C., Paloquemao	2.160	2.240	2.220	+
Bogotá, D. C., Plaza España	2.040	2.080	2.055	+
Bucaramanga, Centroabastos	2.020	2.040	2.033	+
Bucaramanga, Mercados del centro	2.020	2.100	2.047	=
Buenaventura (Valle del Cauca)	1.990	2.140	2.077	+
Cali, La Floresta	1.860	1.900	1.880	=
Cali, Santa Helena	1.880	1.900	1.893	+
Cali, Siloé	1.900	1.940	1.920	=
Cartagena, Bazaruto	1.960	2.000	1.990	+

Productos y mercados	Pesos por kilogramo			
	Precios			Tenden-
	Mínimo	Máximo	Medio	cia
Azúcar sulfitada (continuación)				
Cartago (Valle del Cauca)	1.940	2.000	1.967	+
Ibagué, Plaza La 21	1.930	1.970	1.950	+
Manizales (Caldas)	2.200	2.400	2.275	+
Medellín, Central Mayorista de Antioquia	2.060	2.080	2.075	+
Palmira (Valle del Cauca)	1.920	1.960	1.930	+
Pereira, Mercasa	2.160	2.160	2.160	=
Popayán (Cauca)	2.140	2.160	2.153	=
Santa Marta (Magdalena)	1.940	2.040	2.010	+
Sincelejo (Sucre)	1.996	2.040	2.009	+
Tuluá (Valle del Cauca)	1.900	1.990	1.948	+
Valledupar, Mercado Nuevo	1.920	1.940	1.933	=
Villavicencio, CAV	2.160	2.300	2.208	+

Bocadillo veleño				
Bogotá, D. C., Corabastos	236	250	240	+
Bogotá, D. C., Paloquemao	264	278	267	+

Café instantáneo				
Barranquilla, Barranquillita	72.647	73.039	72.855	+
Barranquilla, Granabastos	70.245	70.833	70.634	=
Bogotá, D. C., Corabastos	68.627	70.588	69.608	+
Bogotá, D. C., Plaza España	72.059	73.039	72.463	-
Buenaventura (Valle del Cauca)	80.131	83.137	81.658	-
Cali, La Floresta	86.250	90.000	88.083	=
Cali, Santa Helena	77.647	81.307	79.651	=
Cali, Siloé	87.500	88.333	88.056	=
Cartagena, Bazaruto	68.137	68.627	68.505	=
Cartago (Valle del Cauca)	67.000	75.833	70.944	-
Cúcuta, Cenabastos	67.647	72.059	69.608	-
Florencia (Caquetá)	71.569	71.569	71.569	=
Medellín, Central Mayorista de Antioquia	78.105	79.739	78.922	=
Medellín, Plaza Minorista José María Villa	77.124	79.085	77.778	=
Neiva, Surabastos	62.941	67.647	65.368	-
Palmira (Valle del Cauca)	89.412	90.588	90.147	-
Pamplona (Norte de Santander)	66.667	68.627	67.974	+
Pasto, El Potrerillo	84.967	86.275	85.621	=
Popayán (Cauca)	78.431	80.392	79.739	-
Santa Marta (Magdalena)	68.235	76.471	73.431	-
Sincelejo (Sucre)	67.647	71.569	70.025	=
Tuluá (Valle del Cauca)	80.000	83.529	81.307	=
Valledupar, Mercado Nuevo	61.765	64.706	63.725	=

Café molido				
Arauca (Arauca)	15.600	15.600	15.600	=
Armenia, Mercar	15.000	15.200	15.067	-
Barranquilla, Barranquillita	16.960	17.000	16.987	=
Barranquilla, Granabastos	15.382	15.700	15.548	=

BOLETÍN SEMANAL PRECIOS MAYORISTAS

Cuadro 9. Mercados mayoristas. Precios de venta de productos procesados (continuación)
2017 (7 al 13 de octubre)

Productos y mercados	Pesos por kilogramo			
	Mínimo	Máximo	Medio	Tendencia
Café molido (continuación)				
Bogotá, D. C., Corabastos	15.400	15.800	15.550	+
Bogotá, D. C., Paloquemao	15.400	15.600	15.500	+
Bogotá, D. C., Plaza España	14.800	15.200	15.010	-
Bucaramanga, Centroabastos	15.321	15.800	15.574	=
Bucaramanga, Mercados del centro	15.136	15.264	15.200	=
Cali, La Floresta	14.000	14.400	14.187	=
Cali, Santa Helena	14.000	14.000	14.000	=
Cali, Siloé	13.600	14.000	13.813	=
Cartagena, Bazurto	14.917	15.000	14.979	=
Cartago (Valle del Cauca)	14.000	14.400	14.221	-
Cúcuta, Cenabastos	15.500	16.000	15.667	-
Florencia (Caquetá)	16.000	16.000	16.000	-
Ibagué, Plaza La 21	16.500	16.800	16.650	=
Manizales (Caldas)	14.600	15.000	14.800	=
Medellín, Central Mayorista de Antioquia	14.480	14.880	14.650	-
Montería (Córdoba)	14.800	15.040	14.900	=
Neiva, Surabastos	15.600	17.800	16.350	+
Palmira (Valle del Cauca)	14.600	14.700	14.675	=
Popayán (Cauca)	14.400	14.560	14.507	=
Santa Marta (Magdalena)	15.000	16.600	15.852	+
Sincelejo (Sucre)	17.083	17.625	17.410	=
Tuluá (Valle del Cauca)	14.000	14.320	14.160	=
Valledupar, Mercado Nuevo	15.583	16.083	15.778	=
Villavicencio, CAV	14.492	15.167	14.776	n.d.
Chocolate amargo				
Armenia, Mercar	22.400	23.200	22.867	-
Buenaventura (Valle del Cauca)	21.920	23.200	22.586	=
Cali, La Floresta	21.600	22.000	21.867	=
Cali, Santa Helena	22.000	22.400	22.267	=
Cali, Siloé	21.200	22.000	21.600	=
Cartago (Valle del Cauca)	19.200	20.000	19.467	=
Ibagué, Plaza La 21	21.800	24.400	23.450	+
Manizales (Caldas)	22.000	23.600	22.500	=
Medellín, Central Mayorista de Antioquia	19.600	20.400	19.947	=
Palmira (Valle del Cauca)	22.000	22.400	22.100	+
Pasto, El Potrerillo	22.560	22.880	22.720	=
Popayán (Cauca)	21.120	21.200	21.160	+
Tuluá (Valle del Cauca)	19.040	20.000	19.515	=
Chocolate dulce (continuación)				
Barranquilla, Barranquillita	13.700	13.760	13.738	-
Barranquilla, Granabastos	13.300	14.300	13.825	=
Bogotá, D. C., Corabastos	9.458	9.875	9.696	+
Bogotá, D. C., Plaza España	9.885	10.125	10.034	+
Bucaramanga, Centroabastos	8.700	9.200	9.001	=
Bucaramanga, Mercados del centro	8.800	9.700	9.173	=
Cartagena, Bazurto	13.000	13.200	13.100	=
Chocolate dulce (continuación)				
Cúcuta, Cenabastos	10.600	10.980	10.790	=
Florencia (Caquetá)	10.320	10.320	10.320	-
Ibagué, Plaza La 21	10.000	11.200	10.600	=
Montería (Córdoba)	10.000	11.000	10.500	=
Neiva, Surabastos	10.000	10.200	10.150	-
Pamplona (Norte de Santander)	10.000	10.417	10.139	=
Sincelejo (Sucre)	13.400	14.000	13.675	-
Valledupar, Mercado Nuevo	12.000	12.000	12.000	=
Villavicencio, CAV	10.204	10.567	10.411	+
Chocolate instantáneo				
Medellín, Central Mayorista de Antioquia	18.159	18.696	18.517	-
Color (bolsita)				
Ibagué, Plaza La 21	23.000	26.000	24.750	=
Medellín, Central Mayorista de Antioquia	14.643	15.476	15.089	=
Medellín, Plaza Minorista José María Villa	16.667	18.571	17.302	=
Neiva, Surabastos	15.000	15.500	15.344	+
Fécula de maíz				
Armenia, Mercar	17.361	17.747	17.490	=
Barranquilla, Barranquillita	17.347	17.444	17.382	-
Barranquilla, Granabastos	15.694	16.014	15.880	=
Bogotá, D. C., Corabastos	15.789	16.053	15.938	-
Bucaramanga, Centroabastos	18.158	19.605	18.728	-
Bucaramanga, Mercados del centro	17.763	18.289	18.026	=
Cartagena, Bazurto	16.667	16.944	16.736	=
Cúcuta, Cenabastos	17.778	18.056	17.963	+
Cúcuta, La Nueva Sexta	16.667	16.667	16.667	-
Montería (Córdoba)	13.333	13.889	13.750	+
Neiva, Surabastos	17.895	18.421	18.224	+
Pasto, El Potrerillo	13.421	13.618	13.531	+
Popayán (Cauca)	15.461	15.566	15.518	=
Santa Marta (Magdalena)	16.667	18.889	18.125	+
Villavicencio, CAV	16.645	17.368	17.007	-
Frijol enlatado				
Medellín, Central Mayorista de Antioquia	9.124	10.559	9.787	=
Medellín, Plaza Minorista José María Villa	9.124	9.626	9.291	=
Galletas dulces redondas con crema				
Barranquilla, Barranquillita	10.063	12.145	11.081	-
Barranquilla, Granabastos	11.898	12.319	12.134	-
Bogotá, D. C., Plaza España	11.215	11.386	11.319	+

Cuadro 9. Mercados mayoristas. Precios de venta de productos procesados (continuación)
2017 (7 al 13 de octubre)

Productos y mercados	Pesos por kilogramo				Tendencia	Productos y mercados	Pesos por kilogramo				Tendencia
	Mínimo	Máximo	Medio				Mínimo	Máximo	Medio		
Galletas dulces redondas con crema (continuación)						Gelatina (continuación)					
Bucaramanga, Centroabastos	11.928	12.249	12.088	=		Bucaramanga, Centroabastos	23.021	26.250	24.323	=	
Bucaramanga, Mercados del centro	12.048	12.369	12.236	=		Bucaramanga, Mercados del centro	21.563	24.479	22.847	=	
Cartagena, Bazaruto	9.444	9.583	9.479	+		Buenaventura (Valle del Cauca)	23.125	23.411	23.268	=	
Cúcuta, Cenabastos	12.407	12.510	12.476	+		Cali, La Floresta	15.000	15.179	15.119	=	
Cúcuta, La Nueva Sexta	11.787	12.200	11.959	=		Cali, Santa Helena	15.000	15.179	15.060	=	
Ibagué, Plaza La 21	9.833	10.167	10.021	=		Cali, Siloé	13.690	14.286	13.988	=	
Pamplona (Norte de Santander)	11.890	12.407	12.235	+		Cartagena, Bazaruto	20.833	21.875	21.094	=	
Santa Marta (Magdalena)	10.000	10.000	10.000	=		Cartago (Valle del Cauca)	22.135	22.500	22.378	=	
Sincelejo (Sucre)	9.722	9.896	9.826	+		Cúcuta, Cenabastos	22.917	25.781	23.872	-	
						Cúcuta, La Nueva Sexta	21.875	22.917	22.222	-	
Galletas saladas						Ibagué, Plaza La 21	24.708	27.500	25.734	=	
Armenia, Mercar	11.063	11.326	11.238	+		Manizales (Caldas)	20.833	22.917	22.083	+	
Barranquilla, Barranquillita	11.458	11.569	11.521	-		Medellín, Central Mayorista de Antioquia	20.625	21.875	21.497	+	
Barranquilla, Granabastos	11.111	11.333	11.208	=		Neiva, Surabastos	22.917	25.000	23.763	-	
Bogotá, D. C., Corabastos	9.259	9.788	9.590	+		Palmira (Valle del Cauca)	27.500	27.500	27.500	-	
Bogotá, D. C., Paloquemao	9.127	9.259	9.160	-		Pamplona (Norte de Santander)	22.917	23.438	23.090	+	
Bogotá, D. C., Plaza España	10.450	10.582	10.536	+		Pasto, El Potrerillo	12.500	12.990	12.745	=	
Bucaramanga, Centroabastos	10.450	10.952	10.732	=		Pereira, Mercasa	13.071	13.071	13.071	=	
Bucaramanga, Mercados del centro	10.582	10.952	10.802	=		Popayán (Cauca)	25.990	26.042	26.024	=	
Buenaventura (Valle del Cauca)	10.800	11.111	10.947	=		Santa Marta (Magdalena)	23.750	25.000	24.688	=	
Cali, La Floresta	10.159	10.185	10.168	=		Tuluá (Valle del Cauca)	22.917	25.000	24.149	=	
Cali, Santa Helena	9.788	9.921	9.841	=		Valledupar, Mercado Nuevo	21.875	23.958	22.951	=	
Cali, Siloé	10.847	11.111	10.979	=							
Cartagena, Bazaruto	10.417	10.417	10.417	=		Harina de trigo					
Cartago (Valle del Cauca)	10.556	11.111	10.782	=		Arauca (Arauca)	2.233	2.233	2.233	=	
Cúcuta, Cenabastos	11.194	11.528	11.370	=		Armenia, Mercar	1.900	1.928	1.909	=	
Cúcuta, La Nueva Sexta	10.417	10.556	10.486	+		Barranquilla, Barranquillita	1.380	1.384	1.382	-	
Florencia (Cauquetá)	10.556	10.556	10.556	-		Barranquilla, Granabastos	1.476	1.500	1.490	=	
Ibagué, Plaza La 21	10.000	10.615	10.234	=		Bogotá, D. C., Corabastos	1.700	1.760	1.730	+	
Manizales (Caldas)	10.972	11.389	11.157	+		Bogotá, D. C., Paloquemao	1.780	1.800	1.790	-	
Medellín, Central Mayorista de Antioquia	8.602	10.185	9.363	+		Bogotá, D. C., Plaza España	1.780	1.792	1.786	+	
Medellín, Plaza Minorista José María Villa	10.053	10.053	10.053	=		Bucaramanga, Centroabastos	2.280	2.400	2.343	=	
Neiva, Surabastos	10.972	11.667	11.236	-		Bucaramanga, Mercados del centro	2.264	2.348	2.311	=	
Palmira (Valle del Cauca)	11.111	11.429	11.270	+		Buenaventura (Valle del Cauca)	1.600	1.640	1.621	=	
Pamplona (Norte de Santander)	10.833	11.111	11.019	+		Cali, La Floresta	2.784	2.880	2.821	=	
Pasto, El Potrerillo	9.788	10.053	9.921	=		Cali, Santa Helena	2.720	2.800	2.760	=	
Pereira, Mercasa	9.617	9.617	9.617	=		Cali, Siloé	2.480	2.800	2.640	-	
Popayán (Cauca)	10.053	10.172	10.119	=		Cartagena, Bazaruto	1.500	1.560	1.530	=	
Santa Marta (Magdalena)	10.667	11.667	11.222	=		Cartago (Valle del Cauca)	1.600	1.680	1.640	+	
Tuluá (Valle del Cauca)	10.450	10.569	10.489	=		Cúcuta, Cenabastos	1.850	1.900	1.883	+	
Valledupar, Mercado Nuevo	10.694	11.389	10.972	=		Cúcuta, La Nueva Sexta	1.800	1.800	1.800	-	
Villavicencio, CAV	10.569	10.714	10.645	=		Florencia (Cauquetá)	1.680	1.688	1.684	+	
						Ibagué, Plaza La 21	1.832	1.872	1.860	=	
						Manizales (Caldas)	1.440	1.760	1.600	-	
Gelatina						Medellín, Central Mayorista de Antioquia	2.520	2.640	2.604	=	
Barranquilla, Barranquillita	25.469	26.042	25.690	+		Medellín, Plaza Minorista José María Villa	2.520	2.560	2.547	-	
Barranquilla, Granabastos	23.802	25.417	24.688	=		Neiva, Surabastos	1.600	1.680	1.640	-	
Bogotá, D. C., Corabastos	22.396	23.438	23.047	+							
Bogotá, D. C., Plaza España	23.276	24.479	23.918	+							

Cuadro 9. Mercados mayoristas. Precios de venta de productos procesados (continuación)
2017 (7 al 13 de octubre)

Productos y mercados	Pesos por kilogramo			
	Mínimo	Máximo	Medio	Tendencia
Harina de trigo (continuación)				
Palmira (Valle del Cauca)	2.800	2.900	2.875	-
Pamplona (Norte de Santander)	1.800	1.900	1.833	-
Pasto, El Potrerillo	1.600	1.760	1.680	=
Pereira, Mercasa	2.480	2.480	2.480	=
Popayán (Cauca)	1.472	1.480	1.477	-
Santa Marta (Magdalena)	1.520	1.600	1.540	-
Sincelejo (Sucre)	1.400	1.420	1.410	=
Tuluá (Valle del Cauca)	1.520	1.536	1.531	=
Valledupar, Mercado Nuevo	1.792	1.833	1.806	=
Villavicencio, CAV	1.688	1.760	1.742	=
Harina precocida de maíz				
Arauca (Arauca)	2.750	2.750	2.750	=
Armenia, Mercar	2.825	2.917	2.856	=
Barranquilla, Barranquillita	2.033	2.167	2.090	+
Barranquilla, Granabastos	2.000	2.029	2.018	=
Bogotá, D. C., Corabastos	2.667	2.833	2.771	-
Bogotá, D. C., Paloquemao	2.983	3.000	2.996	+
Bogotá, D. C., Plaza España	2.702	2.833	2.796	+
Bucaramanga, Centroabastos	2.250	2.250	2.250	=
Bucaramanga, Mercados del centro	2.136	2.240	2.171	=
Buenaventura (Valle del Cauca)	2.755	2.760	2.757	=
Cali, La Floresta	2.500	2.583	2.556	=
Cali, Santa Helena	3.120	3.200	3.173	=
Cali, Siloé	2.500	2.667	2.583	=
Cartagena, Bazurto	2.833	2.875	2.844	-
Cartago (Valle del Cauca)	2.720	2.800	2.773	=
Cúcuta, Cenabastos	2.000	2.050	2.033	-
Cúcuta, La Nueva Sexta	2.000	2.000	2.000	=
Ibagué, Plaza La 21	1.833	2.000	1.898	-
Manizales (Caldas)	2.667	2.792	2.736	+
Montería (Córdoba)	2.833	2.875	2.844	=
Neiva, Surabastos	2.792	2.833	2.813	-
Palmira (Valle del Cauca)	3.000	3.000	3.000	-
Pamplona (Norte de Santander)	2.000	2.000	2.000	=
Pasto, El Potrerillo	1.917	2.167	2.056	=
Pereira, Mercasa	2.780	2.780	2.780	=
Popayán (Cauca)	1.776	1.800	1.789	=
Santa Marta (Magdalena)	2.083	2.083	2.083	=
Sincelejo (Sucre)	2.667	2.917	2.746	-
Tuluá (Valle del Cauca)	2.672	2.800	2.723	+
Valledupar, Mercado Nuevo	1.958	2.000	1.986	=
Villavicencio, CAV	1.968	2.120	2.042	-
Jugo de frutas				
Arauca (Arauca)	4.457	4.457	4.457	=
Barranquilla, Barranquillita	5.519	5.705	5.651	+
Barranquilla, Granabastos	5.473	5.705	5.605	=
Bucaramanga, Centroabastos	5.349	5.581	5.452	=
Bucaramanga, Mercados del centro	5.368	6.047	5.614	=
Jugo de frutas (continuación)				
Cartagena, Bazurto	5.271	5.302	5.279	+
Santa Marta (Magdalena)	5.116	5.581	5.310	=
Sincelejo (Sucre)	5.039	5.426	5.163	=
Valledupar, Mercado Nuevo	5.271	5.271	5.271	=
Jugo instantáneo (sobre)				
Armenia, Mercar	33.333	33.611	33.519	+
Barranquilla, Barranquillita	33.333	33.889	33.472	-
Barranquilla, Granabastos	32.861	33.611	33.257	=
Bogotá, D. C., Corabastos	40.000	42.000	40.917	+
Bogotá, D. C., Paloquemao	45.000	46.667	46.250	+
Bogotá, D. C., Plaza España	40.000	43.333	41.333	-
Buenaventura (Valle del Cauca)	41.000	41.667	41.333	=
Cali, La Floresta	38.333	40.000	39.444	=
Cali, Santa Helena	40.000	41.667	41.111	=
Cali, Siloé	42.333	43.333	42.778	+
Cartagena, Bazurto	31.944	33.333	32.986	=
Cartago (Valle del Cauca)	40.000	41.333	40.667	=
Ibagué, Plaza La 21	33.733	34.167	33.919	=
Medellín, Central Mayorista de Antioquia	38.333	40.000	39.583	=
Medellín, Plaza Minorista José María Villa	40.000	43.000	41.000	+
Palmira (Valle del Cauca)	40.000	40.000	40.000	-
Pasto, El Potrerillo	42.333	43.000	42.667	=
Popayán (Cauca)	40.667	41.000	40.889	=
Sincelejo (Sucre)	31.944	33.333	32.569	=
Tuluá (Valle del Cauca)	40.000	41.667	40.417	=
Valledupar, Mercado Nuevo	38.333	40.000	39.222	=
Villavicencio, CAV	40.667	41.667	41.167	+
Lomitos de atún en lata				
Arauca (Arauca)	20.380	20.380	20.380	=
Armenia, Mercar	18.995	19.301	19.179	+
Barranquilla, Barranquillita	24.089	24.609	24.427	+
Barranquilla, Granabastos	23.750	24.089	23.906	=
Bogotá, D. C., Corabastos	19.363	19.730	19.608	+
Bogotá, D. C., Plaza España	19.118	19.853	19.608	+
Bucaramanga, Centroabastos	21.991	22.685	22.338	=
Bucaramanga, Mercados del centro	23.530	24.167	23.848	=
Buenaventura (Valle del Cauca)	25.714	28.029	26.609	=
Cali, La Floresta	11.176	11.275	11.209	=
Cali, Santa Helena	18.922	19.412	19.085	=
Cali, Siloé	14.828	15.074	14.951	+
Cartagena, Bazurto	22.786	23.177	22.884	=
Cartago (Valle del Cauca)	18.382	19.240	18.815	-
Cúcuta, Cenabastos	19.730	20.221	19.935	=
Cúcuta, La Nueva Sexta	19.730	20.221	19.935	+
Medellín, Central Mayorista de Antioquia	18.382	18.995	18.658	+

Cuadro 9. Mercados mayoristas. Precios de venta de productos procesados (continuación)
2017 (7 al 13 de octubre)

Productos y mercados	Pesos por kilogramo			
	Mínimo	Máximo	Medio	Tendencia
Lomitos de atún en lata (continuación)				
Medellín, Plaza Minorista José María Villa	18.750	18.995	18.873	=
Montería (Córdoba)	23.529	24.632	23.805	=
Neiva, Surabastos	20.000	21.201	20.478	+
Palmira (Valle del Cauca)	20.588	20.588	20.588	+
Pamplona (Norte de Santander)	18.995	19.608	19.199	=
Pasto, El Potrerillo	17.619	17.857	17.738	=
Pereira, Mercasa	18.627	19.686	19.157	-
Popayán (Cauca)	20.238	20.238	20.238	=
Santa Marta (Magdalena)	20.588	22.304	21.732	=
Sincelejo (Sucre)	19.547	19.547	19.547	=
Tuluá (Valle del Cauca)	18.640	19.203	18.962	=
Villavicencio, CAV	19.853	20.956	20.384	-

Manteca

Armenia, Mercar	5.000	5.150	5.050	-
Bogotá, D. C., Corabastos	4.800	5.000	4.925	-
Bogotá, D. C., Plaza España	4.800	5.000	4.950	-
Buenaventura (Valle del Cauca)	4.190	4.550	4.413	=
Cartago (Valle del Cauca)	5.060	5.300	5.187	-
Cúcuta, Cenabastos	5.917	6.000	5.958	-
Florencia (Caquetá)	4.400	4.400	4.400	=
Ibagué, Plaza La 21	4.350	4.530	4.443	=
Manizales (Caldas)	5.400	5.800	5.625	=
Palmira (Valle del Cauca)	6.000	6.200	6.150	-
Pamplona (Norte de Santander)	6.000	6.500	6.250	+
Pereira, Mercasa	5.540	5.540	5.540	=
Popayán (Cauca)	4.400	4.420	4.407	=
Tuluá (Valle del Cauca)	5.670	5.700	5.685	=
Villavicencio, CAV	4.440	5.000	4.678	-

Margarina

Arauca (Arauca)	8.800	8.800	8.800	=
Armenia, Mercar	12.800	13.020	12.890	-
Barranquilla, Barranquillita	11.667	12.000	11.750	+
Barranquilla, Granabastos	11.458	11.875	11.698	=
Bogotá, D. C., Corabastos	9.600	10.500	10.200	+
Bogotá, D. C., Plaza España	10.480	10.600	10.545	+
Bucaramanga, Centroabastos	12.200	12.200	12.200	=
Bucaramanga, Mercados del centro	12.000	12.140	12.047	=
Buenaventura (Valle del Cauca)	15.520	16.990	16.255	=
Cali, La Floresta	14.600	15.000	14.800	=
Cali, Siloé	15.000	15.200	15.100	+
Cartago (Valle del Cauca)	10.800	11.600	11.200	+
Ibagué, Plaza La 21	7.400	8.130	7.693	=
Manizales (Caldas)	11.000	11.800	11.500	=
Medellín, Central Mayorista de Antioquia	12.200	13.000	12.688	=
Medellín, Plaza Minorista José María Villa	13.000	13.600	13.267	=

Productos y mercados	Pesos por kilogramo			
	Mínimo	Máximo	Medio	Tendencia
Margarina (continuación)				
Neiva, Surabastos	7.100	8.000	7.675	+
Palmira (Valle del Cauca)	15.200	15.600	15.500	-
Pamplona (Norte de Santander)	7.600	8.000	7.733	+
Pereira, Mercasa	11.740	11.740	11.740	=
Popayán (Cauca)	16.500	16.700	16.600	=
Sincelejo (Sucre)	8.636	9.091	8.939	=
Tuluá (Valle del Cauca)	14.400	15.700	15.000	=

Mayonesa doy pack

Arauca (Arauca)	23.333	23.333	23.333	=
Armenia, Mercar	20.250	20.417	20.361	+
Barranquilla, Barranquillita	11.333	11.444	11.396	-
Bucaramanga, Centroabastos	9.167	10.510	9.642	=
Bucaramanga, Mercados del centro	8.063	9.792	8.927	+
Buenaventura (Valle del Cauca)	15.792	18.475	17.253	=
Cali, La Floresta	17.500	18.000	17.806	=
Cali, Santa Helena	19.375	20.000	19.708	=
Cali, Siloé	20.000	20.833	20.417	=
Cartagena, Bazurto	18.750	19.167	19.028	=
Cartago (Valle del Cauca)	16.417	17.000	16.639	=
Ibagué, Plaza La 21	8.750	9.250	8.938	=
Manizales (Caldas)	16.250	16.667	16.458	=
Medellín, Central Mayorista de Antioquia	15.000	16.750	15.844	=
Palmira (Valle del Cauca)	18.250	18.500	18.396	-
Pasto, El Potrerillo	16.250	20.000	17.951	=
Popayán (Cauca)	17.292	20.208	18.688	=
Santa Marta (Magdalena)	11.458	13.125	12.500	+
Tuluá (Valle del Cauca)	16.667	18.313	17.358	=
Valledupar, Mercado Nuevo	20.000	22.500	20.972	=
Villavicencio, CAV	10.833	11.111	10.938	+

Mostaza doy pack

Cartagena, Bazurto	17.500	18.333	17.917	=
--------------------	--------	--------	--------	---

Panela cuadrada blanca

Barranquilla, Barranquillita	2.971	3.200	3.101	-
Barranquilla, Granabastos	3.600	3.800	3.675	=
Bucaramanga, Centroabastos	3.143	3.286	3.229	-
Bucaramanga, Mercados del centro	3.257	3.286	3.276	+
Cartagena, Bazurto	2.429	2.429	2.429	-
Charalá (Santander)	2.875	2.938	2.906	+
Güepsa (Santander)	2.933	2.933	2.933	=
Ibagué, Plaza La 21	2.778	3.000	2.889	+
Medellín, Central Mayorista de Antioquia	2.533	3.625	3.089	-
Moniquirá (Boyacá)	2.675	2.675	2.675	+
San Gil (Santander)	2.600	2.650	2.625	-
Santana (Boyacá)	2.633	2.833	2.683	=
Sincelejo (Sucre)	3.000	3.100	3.045	-

BOLETÍN SEMANAL PRECIOS MAYORISTAS

Cuadro 9. Mercados mayoristas. Precios de venta de productos procesados (continuación)
2017 (7 al 13 de octubre)

Productos y mercados	Pesos por kilogramo			
	Mínimo	Máximo	Medio	Tendencia
Panela cuadrada blanca (continuación)				
Tunja, Complejo de Servicios del Sur	2.938	3.000	2.969	=
Valledupar, Mercado Nuevo	3.000	3.333	3.185	=
Vélez (Santander)	2.933	2.933	2.933	=
Panela cuadrada morena				
Bogotá, D. C., Corabastos	3.000	3.200	3.100	+
Bogotá, D. C., Paloquemao	2.800	2.900	2.875	+
Bogotá, D. C., Plaza España	2.800	2.950	2.888	+
Bogotá, D. C., Plaza Las Flores	3.000	3.250	3.083	+
Bucaramanga, Centroabastos	3.467	3.500	3.489	+
Bucaramanga, Mercados del centro	3.333	3.633	3.522	=
Caparrapí (Cundinamarca)	2.050	2.350	2.181	+
Charalá (Santander)	2.813	2.875	2.844	+
Cúcuta, Cenabastos	2.629	2.976	2.860	-
Cúcuta, La Nueva Sexta	2.579	2.778	2.646	-
Florencia (Caquetá)	3.233	3.233	3.233	=
Güepsa (Santander)	2.833	2.833	2.833	=
Moniquirá (Boyacá)	2.625	2.640	2.632	+
Neiva, Surabastos	3.100	3.200	3.150	-
Nocaima (Cundinamarca)	2.200	2.300	2.250	+
Pamplona (Norte de Santander)	2.660	2.793	2.726	-
Pasto, El Potrerillo	3.200	3.360	3.293	=
Popayán (Cauca)	2.917	3.000	2.972	=
San Gil (Santander)	2.550	2.600	2.575	-
Santa Marta (Magdalena)	2.667	3.467	3.033	-
Santana (Boyacá)	2.533	2.733	2.583	=
Tuluá (Valle del Cauca)	3.538	3.583	3.557	=
Vélez (Santander)	2.833	2.833	2.833	=
Villavicencio, CAV	2.800	3.100	3.025	-
Villeta (Cundinamarca)	2.000	2.350	2.211	++
Panela en pastilla				
Caparrapí (Cundinamarca)	2.292	2.313	2.297	+
Nocaima (Cundinamarca)	2.350	2.450	2.408	+
Villeta (Cundinamarca)	2.375	2.500	2.438	+
Panela redonda blanca				
Medellín, Central Mayorista de Antioquia	2.500	2.500	2.500	-
Panela redonda morena				
Armenia, Mercar	3.417	3.438	3.424	-
Buenaventura (Valle del Cauca)	1.958	2.167	2.097	=
Cali, La Floresta	3.875	4.000	3.958	=
Cali, Santa Helena	3.400	3.500	3.450	=
Cali, Siloé	4.000	4.042	4.014	=
Caparrapí (Cundinamarca)	2.000	2.200	2.088	-
Cartago (Valle del Cauca)	3.500	3.542	3.514	+
Manizales (Caldas)	2.917	3.125	3.031	+
Panela redonda morena (continuación)				
Medellín, Central Mayorista de Antioquia	2.750	2.792	2.776	+
Medellín, Plaza Minorista José María Villa	2.500	2.583	2.556	-
Montería (Córdoba)	2.800	2.900	2.850	=
Palmira (Valle del Cauca)	2.792	2.917	2.844	-
Pereira, Mercasa	3.542	3.575	3.558	=
Sonsón (Antioquia)	3.125	3.125	3.125	-
Tuluá (Valle del Cauca)	3.375	3.458	3.417	=
Yolombó (Antioquia)	2.396	2.450	2.423	+
Pastas alimenticias				
Arauca (Arauca)	2.983	2.983	2.983	=
Armenia, Mercar	5.333	5.500	5.444	+
Barranquilla, Barranquillita	4.533	4.683	4.625	+
Barranquilla, Granabastos	4.533	4.758	4.661	=
Bogotá, D. C., Corabastos	4.917	5.333	5.208	+
Bogotá, D. C., Paloquemao	5.667	5.833	5.750	-
Bogotá, D. C., Plaza España	5.533	5.667	5.600	+
Bogotá, D. C., Plaza Las Flores	5.417	5.833	5.639	-
Bucaramanga, Centroabastos	4.160	4.200	4.187	+
Bucaramanga, Mercados del centro	4.080	4.240	4.173	+
Buenaventura (Valle del Cauca)	3.854	3.854	3.854	=
Cali, La Floresta	4.250	4.375	4.292	=
Cali, Santa Helena	4.833	5.000	4.889	-
Cali, Siloé	3.958	4.375	4.167	=
Cartagena, Bazurto	3.667	3.833	3.708	=
Cartago (Valle del Cauca)	4.750	4.867	4.811	+
Cúcuta, Cenabastos	3.208	3.500	3.319	-
Cúcuta, La Nueva Sexta	3.333	3.333	3.333	-
Florencia (Caquetá)	2.500	2.500	2.500	-
Ibagué, Plaza La 21	5.667	5.792	5.723	=
Manizales (Caldas)	4.000	5.167	4.708	-
Medellín, Central Mayorista de Antioquia	5.333	5.500	5.417	=
Medellín, Plaza Minorista José María Villa	5.500	5.583	5.528	=
Montería (Córdoba)	3.520	3.680	3.600	=
Neiva, Surabastos	5.333	5.500	5.417	=
Palmira (Valle del Cauca)	5.800	6.000	5.900	+
Pamplona (Norte de Santander)	3.333	3.500	3.389	=
Pasto, El Potrerillo	4.667	5.000	4.833	=
Pereira, Mercasa	5.360	5.360	5.360	=
Popayán (Cauca)	4.633	4.667	4.656	+
Santa Marta (Magdalena)	3.600	3.680	3.660	=
Sincelejo (Sucre)	3.312	3.520	3.397	-
Tuluá (Valle del Cauca)	4.917	5.167	5.067	=
Valledupar, Mercado Nuevo	2.720	2.880	2.773	=
Villavicencio, CAV	5.167	5.500	5.367	-

Cuadro 9. Mercados mayoristas. Precios de venta de productos procesados (continuación)
2017 (7 al 13 de octubre)

Productos y mercados	Pesos por kilogramo			
	Mínimo	Máximo	Medio	Tendencia
Sal yodada				
Arauca (Arauca)	967	967	967	=
Armenia, Mercar	916	924	919	=
Barranquilla, Barranquillita	752	832	789	-
Barranquilla, Granabastos	896	912	906	=
Bogotá, D. C., Corabastos	560	580	570	=
Bogotá, D. C., Paloquehao	640	660	650	+
Bogotá, D. C., Plaza España	800	860	840	-
Bucaramanga, Centroabastos	850	1.050	925	=
Bucaramanga, Mercados del centro	850	900	875	=
Buenaventura (Valle del Cauca)	696	728	713	=
Cali, La Floresta	880	920	904	=
Cali, Santa Helena	880	900	887	=
Cali, Siloé	960	1.000	979	=
Cartagena, Bazaruto	480	520	510	+
Cartago (Valle del Cauca)	848	880	869	=
Cúcuta, Cenabastos	900	975	942	+
Cúcuta, La Nueva Sexta	875	900	892	=
Ibagué, Plaza La 21	872	928	906	=
Manizales (Caldas)	920	920	920	=
Medellín, Central Mayorista de Antioquia	896	920	910	=
Medellín, Plaza Minorista José María Villa	920	920	920	=
Montería (Córdoba)	880	920	900	=
Neiva, Surabastos	960	1.000	970	+
Palmira (Valle del Cauca)	840	876	857	-
Pamplona (Norte de Santander)	875	875	875	+
Pasto, El Potrillo	762	833	802	=
Pereira, Mercasa	855	876	866	=
Popayán (Cauca)	992	1.008	1.003	+
Santa Marta (Magdalena)	800	896	844	+
Sincelejo (Sucre)	776	800	786	-
Tuluá (Valle del Cauca)	840	880	868	=
Valledupar, Mercado Nuevo	800	800	800	=
Villavicencio, CAV	825	845	833	+

Salsa de tomate doy pack

Arauca (Arauca)	10.000	10.000	10.000	=
Armenia, Mercar	16.750	17.073	16.858	=
Barranquilla, Barranquillita	11.056	11.472	11.257	-
Bucaramanga, Centroabastos	7.917	9.375	8.514	=
Bucaramanga, Mercados del centro	8.750	10.750	9.750	=
Buenaventura (Valle del Cauca)	13.650	15.236	14.443	=
Cali, La Floresta	16.000	16.042	16.014	=
Cali, Santa Helena	16.000	16.375	16.139	=
Cali, Siloé	13.958	14.375	14.167	=
Cartagena, Bazaruto	15.417	15.625	15.521	=
Cartago (Valle del Cauca)	14.458	15.000	14.736	=
Ibagué, Plaza La 21	7.500	7.750	7.625	=
Manizales (Caldas)	14.375	15.000	14.688	=

Productos y mercados	Pesos por kilogramo			
	Mínimo	Máximo	Medio	Tendencia
Salsa de tomate doy pack (continuación)				
Medellín, Central Mayorista de Antioquia	12.500	13.333	13.073	=
Medellín, Plaza Minorista José María Villa	12.917	13.958	13.542	=
Montería (Córdoba)	14.167	14.500	14.375	=
Palmira (Valle del Cauca)	17.750	18.000	17.938	-
Pasto, El Potrillo	12.917	17.500	15.208	=
Popayán (Cauca)	12.948	15.417	14.172	=
Santa Marta (Magdalena)	11.458	11.500	11.472	=
Sincelejo (Sucre)	11.111	11.389	11.250	+
Tuluá (Valle del Cauca)	15.000	15.417	15.208	=
Valledupar, Mercado Nuevo	20.000	22.500	20.972	=
Villavicencio, CAV	10.694	10.861	10.771	+

Sardinas en lata

Armenia, Mercar	8.039	8.431	8.170	-
Barranquilla, Barranquillita	7.176	7.206	7.192	=
Barranquilla, Granabastos	6.802	7.010	6.899	=
Bogotá, D. C., Corabastos	7.990	8.137	8.076	-
Bogotá, D. C., Plaza España	8.333	8.676	8.507	-
Buenaventura (Valle del Cauca)	6.716	7.176	6.999	=
Cali, La Floresta	7.765	7.765	7.765	=
Cali, Santa Helena	8.431	8.578	8.513	=
Cali, Siloé	7.059	7.157	7.108	-
Cartagena, Bazaruto	6.716	6.765	6.752	=
Cartago (Valle del Cauca)	8.206	8.471	8.338	=
Cúcuta, Cenabastos	8.064	8.333	8.178	+
Cúcuta, La Nueva Sexta	7.794	8.088	7.990	-
Manizales (Caldas)	8.706	8.941	8.824	-
Medellín, Central Mayorista de Antioquia	6.373	6.569	6.483	+
Medellín, Plaza Minorista José María Villa	6.618	6.765	6.667	-
Montería (Córdoba)	7.059	7.157	7.083	=
Palmira (Valle del Cauca)	8.941	9.059	8.971	+
Pamplona (Norte de Santander)	8.088	8.333	8.252	+
Pasto, El Potrillo	6.961	7.108	7.042	=
Pereira, Mercasa	8.431	8.576	8.504	=
Popayán (Cauca)	7.451	7.500	7.484	+
Sincelejo (Sucre)	6.789	6.961	6.871	=
Tuluá (Valle del Cauca)	8.436	8.578	8.525	=
Villavicencio, CAV	8.137	8.676	8.453	-

Sopa de pollo (caja)

Bogotá, D. C., Corabastos	42.735	45.584	44.694	+
Bogotá, D. C., Paloquehao	39.886	41.311	40.420	-
Bogotá, D. C., Plaza España	42.023	42.735	42.272	-

Vinagre

Barranquilla, Barranquillita	1.508	1.583	1.558	-
------------------------------	-------	-------	-------	---

Cuadro 9. Mercados mayoristas. Precios de venta de productos procesados (conclusión)
2017 (7 al 13 de octubre)

Productos y mercados	Pesos por kilogramo			Tendencia
	Mínimo	Máximo	Medio	
Vinagre (continuación)				
Barranquilla, Granabastos	1.483	1.500	1.490	=
Bucaramanga, Centroabastos	1.750	1.800	1.779	=
Bucaramanga, Mercados del centro	2.500	3.000	2.758	=
Cartagena, Bazurto	2.250	2.333	2.313	=
Cúcuta, Cenabastos	1.375	1.667	1.542	+

TENDENCIAS

---	-
Variación mayor al -20 %	Variación entre 0 % y -10 %
--	=
Variación entre -10 % y -20 %	Variación igual a 0 %

Productos y mercados	Pesos por kilogramo			Tendencia
	Mínimo	Máximo	Medio	
Vinagre (continuación)				
Cúcuta, La Nueva Sexta	1.500	1.583	1.542	-
Pamplona (Norte de Santander)	1.583	1.583	1.583	+
Santa Marta (Magdalena)	1.000	1.167	1.125	-
Sincelejo (Sucre)	2.083	2.375	2.208	-
Valledupar, Mercado Nuevo	1.083	1.167	1.111	=

+	+++
Variación entre 0 % y 10 %	Variación mayor al 20 %
++	n. d.
Variación entre 10 % y 20 %	No determinado

SIPSA app



@DANE_Colombia



/DANEColombia



/DANEColombia

