

Comportamiento de los precios

Subieron los precios de las frutas y las verduras



Fuente: DANE.

El Departamento Administrativo Nacional de Estadística (DANE), por medio del Sistema de Información de Precios y Abastecimiento del Sector Agropecuario (Sipsa), comunicó que durante la semana del 5 al 11 de agosto de 2017 se incrementaron las cotizaciones de las hortalizas y las frutas, mientras que las de los tubérculos se redujeron.

En el grupo de las verduras, se destacó el incremento de los precios del pepino cohombro, el tomate chonto, el chócolo mazorca y la zanahoria. La menor producción de zanahoria en la Sabana de Bogotá, así como el menor ingreso desde Boyacá y Nariño, generó el alza de su cotización.

Por su parte, también subieron las cotizaciones mayoristas de las frutas frescas, principalmente de la piña gold, el mango Tommy, los limones común y Tahití y la mora de Castilla. La reducción en el ingreso de mora de Castilla desde Santander, Norte de Santander, Huila y Cundinamarca ocasionó el alza del precio a lo largo de la semana.

En contraste, bajaron los precios de los tubérculos, especialmente de las papas capira, nevada y superior, así como de la arracacha amarilla. Para este último producto se registró una mayor disponibilidad desde los cultivos ubicados en Norte Santander, Tolima, Boyacá y Cundinamarca, lo que ocasionó la reducción de la cotización.

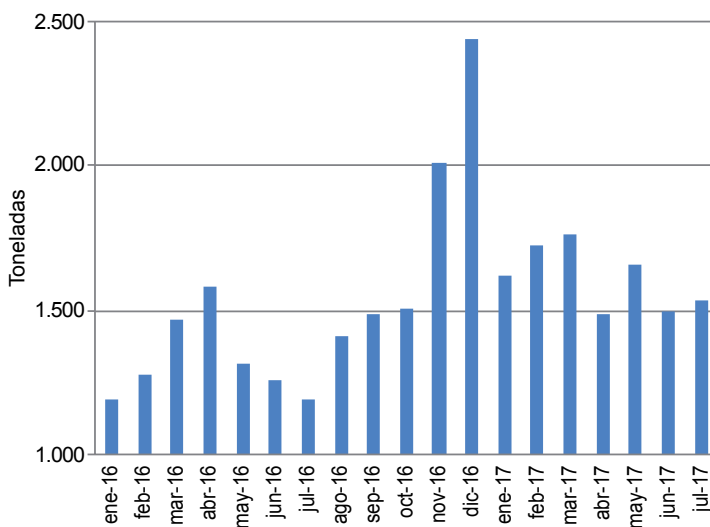
Informe de contexto

Comportamiento del abastecimiento y de los precios de la uva

En el país, la producción de uva está concentrada en Valle del Cauca, pues solo ese departamento reporta más del 80% del producto nacional que se comercializa en los mercados mayoristas del país. Allí la producción es constante, pues se programan cosechas escalonadas que permiten recolectar producto durante todos los meses del año. No obstante, las condiciones climáticas juegan un papel importante en la oferta; en efecto, debido al exceso de agua o al intenso verano, se puede llegar a presentar una reducción en la producción.

Cabe destacar que Huila también reporta cifras importantes de producción y abastecimiento de esta fruta. Sin

Gráfico 1. Abastecimiento de uva en los mercados mayoristas 2016 (enero) - 2017 (julio)



Fuente: DANE. Cálculos: Sipsa.

CONTENIDO

Comportamiento de los precios	pág. 1
Informe de contexto	1
Indicador de abastecimiento	3
Lo que más sube, lo que más baja	4

Verduras y hortalizas	pág. 5
Frutas frescas	13
Tubérculos, raíces y plátanos	23
Granos, carnes y procesados	27



embargo, según las preferencias de los consumidores y los comerciantes, el producto más apetecido es el que llega desde el departamento de Valle del Cauca, especialmente desde La Unión y Ginebra. Estos dos municipios son los mayores productores debido a que cuentan con cultivos y procesos de producción tecnificados; esto permite ofrecer un producto duradero, de buen tamaño y color, con mejor sabor y características de clasificación que lo destacan de aquel que llega de otras regiones del país.

Las fuentes encuestadas afirmaron que a pesar de que las cosechas están escalonadas, hay una mayor producción hacia final de año, pues con esto se busca atender el mayor nivel de demanda que se presenta en esa época. Esto se observa en el gráfico, pues se muestra un mayor volumen de ingreso en los meses de noviembre y diciembre de 2016, pasando de 1.500 toneladas en octubre a 2.000 en noviembre, lo que representó un aumento superior al 30% en el abastecimiento. Para diciembre del 2016 ingresaron 2.450 toneladas a las diferentes centrales y mercados mayoristas del país, indicando un incremento del 21% respecto al mes inmediatamente anterior.

No obstante, a pesar de que se cuenta con la mayor oferta durante los últimos meses del año, los precios de esta fruta no bajan, sino que registran una tendencia al alza, la cual obedece al incremento de la demanda de esta fruta durante diciembre, pues su consumo aumenta debido a que las tradiciones de

cebrinas involucran la uva dentro de las cenas y las anchetas navideñas.

En julio y agosto de 2016, los precios de esta fruta también se incrementaron, situación que se repitió en junio y julio de 2017. En los últimos meses se ha venido presentando una tendencia al alza, ante la menor oferta como resultado del mayor nivel de precipitaciones que ha afectado las recolecciones, así como la calidad del fruto en Valle del Cauca.

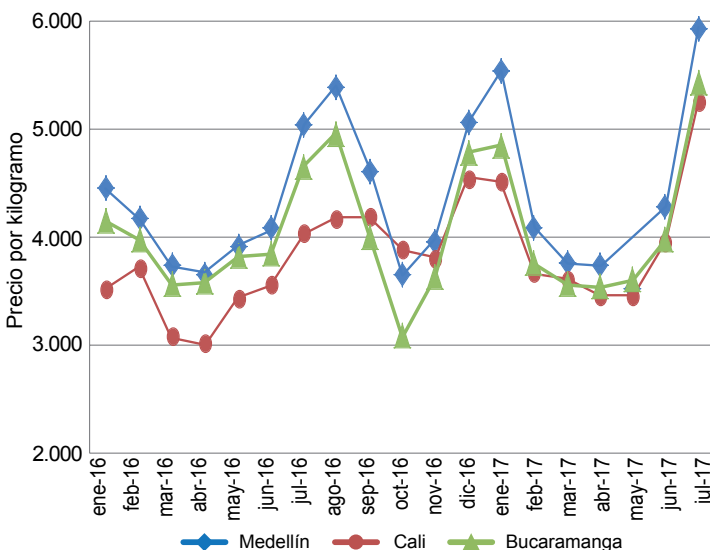
Además, añadieron las fuentes, la reducción en el ingreso de producto importado fue un factor decisivo en los precios en los últimos meses, pues, debido a la menor producción en Chile y Perú, la demanda por el producto nacional ha aumentado, lo cual ha jalonado los precios en los últimos meses.

En la ciudad de Bogotá, por ejemplo, el precio por kilogramo pasó de \$4.365, en junio, a \$5.896, en julio, lo que indicó un incremento del 35%. Este aumento estuvo motivado por la menor oferta de producto de primera calidad, pues se presentó terminación de ciclos de cosecha en las zonas de cultivo ubicadas en Roldanillo y La Unión (Valle del Cauca). Asimismo, la capital de Valle del Cauca no fue ajena a esta situación, pues allí también se presentó un incremento del 33% en el precio debido a la finalización de las cosechas y a las mayores precipitaciones en el municipio de Ginebra.

En general, se puede afirmar que la producción de uva está concentrada en los municipios de La Unión y Ginebra, en el departamento de Valle del Cauca, pues de allí se recibe la mayor parte de la fruta que se comercializa en los diferentes mercados mayoristas del país. Esta condición genera que una reducción en la oferta tenga efectos generalizados en todos los mercados del país, pues debido a que no se tienen otras regiones productoras, la escasez afecta de manera directa la oferta en todo el país, elevando así los precios.

Esta es una situación que se viene presentando en los últimos meses, la cual obedece principalmente a las condiciones climáticas, pues el incremento en las lluvias afectó cultivos, provocó inundaciones y redujo la producción; además, el poco producto que llegó a los mercados presentó una menor calidad. Para el pasado mes de julio se acentuó esta situación debido a que se redujo el ingreso de producto importado por la menor producción en Chile y Perú, lo que ha hecho que aumente la demanda por el producto nacional y que sus precios suban.

Gráfico 2. Comportamiento de los precios de la uva red globe nacional 2016 (enero) – 2017 (julio)



Fuente: DANE. Cálculos: Sipsa.

Indicador de abastecimiento de alimentos

Menor acopio de alimentos

El abastecimiento en los mercados mayoristas de Mercar, Barranquillita, Granabastos, Corabastos, Paloquemao, Plaza Las Flores, Plaza Samper Mendoza, Centroabastos, Cavasa, Santa Helena, Bazurto, Cenabastos, La Nueva Sexta, Centro de Acopio de Ipiales, Central Mayorista de Antioquia, Plaza Minorista José María Villa, Surabastos, Mercasa, Complejo de Servicios del Sur y la Central de Abastos de Villavicencio, para las semanas del 26 de julio al 1 de agosto de 2017 y del 2 al 8 de agosto de 2017, registró un descenso del 1,72%.

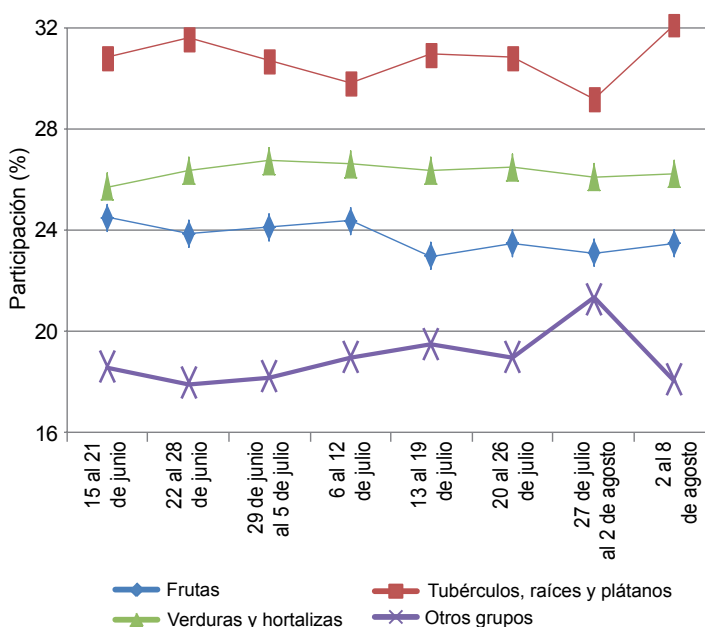
De este modo, la categoría otros grupos, en los que se encuentran las carnes, los procesados, los granos, los cereales, los lácteos, los huevos y los pescados, disminuyó su oferta en un 17,01%; el grupo de las frutas registró una reducción en sus inventarios del 1,31%, y las verduras y hortalizas presentaron una caída en el acopio del 1,21%. En cambio, los tubérculos, raíces y plátanos registraron un aumento del 8,77% en la oferta.

Los mercados mayoristas que reportaron bajas en el aprovisionamiento de alimentos fueron: Mercar, en Armenia, donde la oferta se redujo en 22,92%, por el menor ingreso de frutas en un 36,21%, en especial de naranjas y mandarinas; en Tunja, en el Complejo de Servicios del Sur, se registró una disminución del 22,37% por el grupo de las verduras y hortalizas que bajaron sus inventarios en un 34,50%, ante los menores ingresos de cebollas junca y cabeza; en Mercasa, Pereira, cayó el suministro de alimentos en un 20,36%, por los procesados que presentaron un descenso del 35,99 %, como resultado del menor despacho de arroz y leche pasteurizada UHT. Respecto a Surabastos, en Neiva, se observó una caída del aprovisionamiento del 14,65%, ante la poca entrada de procesados en un 40,56%, por alimentos como el maíz blanco; en Cenabastos y La Nueva Sexta, en Cúcuta, se presentó un descenso en la oferta del 14,33%, pues el stock de alimentos procesados bajó en un 46,04% por productos como las harinas, las gaseosas y las maltas; en Medellín en los mercados de Central Mayorista de Antioquia y la Plaza Minorista José María Villa, el abastecimiento se redujo en un 9,78% debido al descenso en el suministro de procesados en un 23,18% por una menor entrada de

alimentos como el arroz y los aceites. En el caso Barranquillita y Granabastos, en Barranquilla, el acopio disminuyó un 6,53% ante la menor oferta de frutas que descendió en un 16,87 % a raíz del bajo ingreso de productos como banano criollo y manzana importada; en Ipiales, en el Centro de Acopio, se registró una caída en los inventarios del 2,26%, ante la poca entrada de verduras y hortalizas que descendió en un 15,65 % por la arveja verde en vaina; en las centrales de Cavasa y Santa Helena, en Cali, se redujo el abastecimiento en un 0,80% por el menor acopio de alimentos procesados en un 10,84 % menos, ya que se observó un descenso en los volúmenes de maíz amarillo y res en pie.

Así, la participación para la semana comprendida del 2 al 8 de agosto de 2017, en el acumulado de los mercados, fue de la siguiente manera: los tubérculos, raíces y plátanos con el 32,13%, seguidos de las verduras y hortalizas con el 26,29%, las frutas frescas con un 23,47% y otros grupos (carne, procesados, granos, cereales, lácteos, huevos y pescados) con un 18,11%.

Gráfico 3. Participación de los alimentos que fueron registrados en los mercados de Mercar, Barranquillita, Granabastos, Corabastos, Las Flores, Paloquemao, Samper Mendoza, Centroabastos, Cavasa, Santa Helena, Bazurto, Cenabastos, La Nueva Sexta, Centro de Acopio, Central Mayorista de Antioquia, Plaza Minorista José María Villa, Surabastos, Mercasa, Complejo de Servicios del Sur y la Central de Abastos de Villavicencio. 2017 (15 de junio al 8 de agosto)



Fuente: DANE-Sipsa



Lo que más sube, lo que más baja

Ciudades	Lo que más sube	Lo que más baja
Barranquilla	Habichuela larga, berenjena, pepino cohombro, tomates chonto y Riogrande bumangués, guayaba común, mandarina común, limón Tahití y común Ciénaga, curuba, mora de Castilla, patilla, guayaba pera, mangos de azúcar y Tommy, papa única, ñame espino, aceite vegetal mezcla.	Repollo blanco, cebollín chino, ají topito dulce, zanahoria bogotana, chócolo mazorca, habichuela, remolacha, papaya Maradol, tomate de árbol, maracuyá valluno, manzana verde importada, papa R-12 roja, yuca criolla.
Bogotá, D. C.	Rábano rojo, lechuga crespa verde, calabacín, chócolo mazorca, acelga, pimentón, tomates chonto y larga vida, pepinos cohombro y de rellenar, cebolla cabeza roja, brócoli, zanahoria, gulupa, limón común y Tahití, mandarina arrayana, mangos Tommy y de azúcar, ciruela roja, uchuva, curuba, tangelo, pera nacional, pitahaya, feijoa, lulo, piña gold, papas criollas limpia y sucia y sabanera, arracacha amarilla, calamar blanco entero, camarón tití precocido seco, panela cuadrada morena.	Espinaca, habichuela, coles, arveja verde en vaina, ajo importado, remolacha, apio, lechuga Batavia, guayaba pera, papaya Maradol, melón Cantalup, banano criollo, papa parda pastusa, frijoles radical, nima calima y cargamanto rojo.
Bucaramanga	Pepino cohombro, frijol verde en vaina, pimentón, apio, piña gold, mango Tommy, limón Tahití y común, tangelo, mandarina común, piña perolera, uchuva, mora de Castilla, uva red globe nacional, pitahaya, patilla, lulo, curuba, plátano hartón verde, papas única y parda pastusa, yuca criolla, huevos rojos, carne de res chatas y paletero.	Remolacha, pimentón verde, repollo blanco, habichuela, lechuga Batavia, brócoli, maracuyá, ciruela roja e importada, tomate de árbol, banano Urabá, granadilla, manzana verde importada, arracacha amarilla, tilapia roja entera fresca, blanquillo entero fresco.
Cali	Pepino cohombro, tomates chonto regional y larga vida, cebolla cabeza blanca bogotana, pimentón, apio, repollo blanco, chócolo mazorca, mango Tommy y común, mandarina arrayana, piña gold, guayaba pera, uva red globe nacional e importada, mora de Castilla, limón común valluno y Tahití, papaya Maradol, melón Cantalup, yuca Ica.	Cebolla junca Aquitania, ajo importado, remolacha bogotana, lechuga Batavia, ahuyama, tomate de árbol, aguacate papelillo, pera importada, granadilla, maracuyá, papa criolla limpia y capira, plátano hartón verde, panela redonda morena, azúcar sulfitada.
Cartagena	Tomate Riogrande bumangués, berenjena, pepino cohombro, zanahoria bogotana, cebolla cabeza blanca, habichuela, manzana verde importada, mora de Castilla, coco, curuba, papa criolla limpia y única, ñame espino, tilapia roja entera fresca.	Ají topito dulce, cebolla junca Berlín, lechuga Batavia, manzana roja importada, sierra entera congelada, bocachico importado congelado.
Cúcuta	Pepino cohombro, tomate chonto, frijol verde en vaina, pimentón, calabaza, zanahoria bogotana, piña gold y perolera, limón común, mandarina común, naranja común, patilla, mora de Castilla, uva verde, plátano hartón verde y maduro, papa suprema, carne de res murillo.	Remolacha regional, cebolla junca Berlín, lechuga Batavia, brócoli, coliflor, arveja verde en vaina, chócolo mazorca, ajo importado, cebolla cabeza blanca, zapote, granadilla, mango de azúcar, maracuyá, pitahaya, naranja Valencia, limón Tahití, papa criolla limpia, arracacha amarilla, carne de cerdo perril con hueso, bocachico criollo fresco.
Medellín	Lechuga crespa morada y Batavia, pepino cohombro, tomates riñón y larga vida, ahuyama, calabacín, berenjena, acelga, gulupa, limón Tahití, mangos común y Tommy, guayaba pera, mora de Castilla, piña gold, uva red globe nacional, papaya Maradol, maracuyá antioqueño, aguacate papelillo, guanábana, yuca criolla, papa criolla limpia, almejas con concha.	Brócoli, coliflor, habichuela, calabaza, zanahoria larga vida, remolacha, chócolo mazorca, pimentón, rábano rojo, cebolla junca, tomate chonto regional, frijol verde cargamanto, cebolla cabeza roja importada, repollo blanco, tomate de árbol, breva, papaya hawaiana, curuba, limón mandarino, fresa, granadilla, papa nevada, arracacha blanca, plátano dominico verde, panela redonda blanca y morena, langostino 16-20, frijol cargamanto rojo.
Pereira	Pepino cohombro, repollo blanco bogotano, tomate chonto, cebolla cabeza blanca, piña gold, uva red globe nacional, aguacate papelillo, papaya Maradol, mora de Castilla, guayaba agria, lulo, queso costeño, huevos blancos A, AA y B.	Cebolla junca, tomate riñón valluno, frijol verde en vaina, ajo importado, habichuela, granadilla, limón mandarino, naranjas Valencia y Sweet, pera importada, guayaba pera, arracacha blanca, papa nevada y criolla limpia, carne de res costilla y bola de brazo.

Verduras y hortalizas

Aumentaron cotizaciones del tomate



Fuente: DANE.

A lo largo de la presente semana se registró un incremento en las cotizaciones mayoristas del tomate chonto en veintidós de los veinticinco mercados donde se comercializó. De acuerdo con los comerciantes, el alza obedeció al menor volumen de carga procedente desde Capitanejo (Santander), Ocaña y Villa Caro (Norte de Santander), así como desde Boyacá, donde los cultivos están atravesando un ciclo de baja producción y las lluvias han afectado las recolecciones. En Bogotá D. C. y Tunja, por ejemplo, el kilo se vendió a \$1.785 y a \$1.621; un 16,84 % más que la semana pasada.

De igual manera, subieron las cotizaciones del tomate larga vida, el pepino cohombro y de rellenar, la zanahoria, el chócolo mazorca y el frijol verde en vaina. En el caso del pepino cohombro, el incremento de sus precios se registró en treinta y tres de los treinta y nueve mercados donde se ofreció y se dio como consecuencia del menor acopio en Icononzo (Tolima), Lebrija (Santander), Ocaña (Norte de Santander), Candelaria, Palmira, Florida (Valle del Cauca), Fusagasugá, Quetame, Ubaque, Cáqueza y Guayabetal (Cundinamarca). En Medellín, por ejemplo, el kilo se negoció a \$1.008, lo que indicó un incremento superior al 25,00 % respecto a la semana anterior.

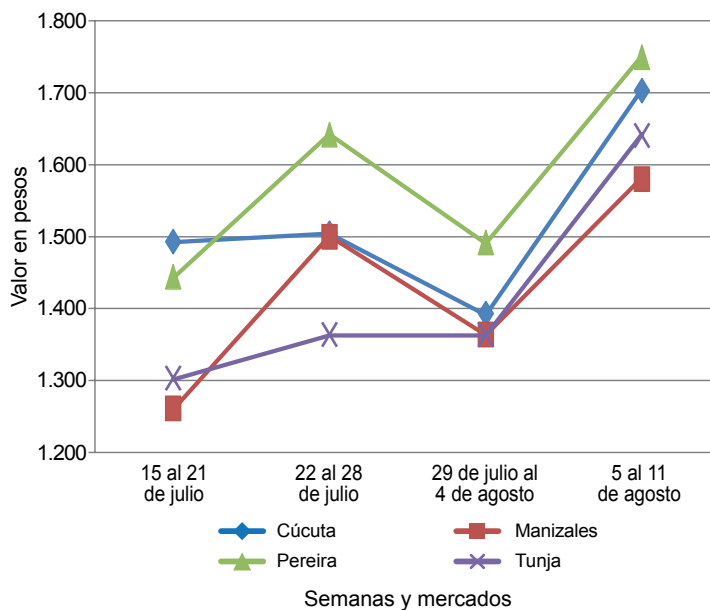
De igual manera, las cotizaciones del chócolo mazorca aumentaron en veintitrés de los treinta y nueve mercados donde se cotizó. Esta situación se dio como resultado de un descenso en el volumen de oferta procedente de Pradera (Valle del Cauca), Cajamarca (Tolima), Simi-

jaca, Quetame, Ubaque, Cabrera, Chipaque, Facatativá, Madrid, Granada y Bojacá (Cundinamarca). En Ibagué y Yopal, por ejemplo, el precio también subió más de 25,00 %, en promedio.

Asimismo, el precio del frijol verde en vaina subió debido a la baja oferta recibida desde Samacá, Ramiriquí, Tunja (Boyacá), San Andrés, Guaca (Santander) y Guática (Risaralda). Lo anterior conllevó a un incremento de sus precios en trece de los veintidós mercados donde se transó. Por su parte, los precios de la zanahoria aumentaron en veintiuno de los treinta mercados donde se cotizó, debido a la menor producción en la sabana de Bogotá; además, a esto se sumó el menor ingreso desde Tunja (Boyacá), Túquerres e Ipiales (Nariño).

Por otro lado, bajaron las cotizaciones del ajo importado, la remolacha, la cebolla cabezona blanca y la cebolla junca. Los precios de la remolacha, por ejemplo, reportaron una tendencia a la baja en veintiuno de los veintiséis mercados donde se cotizó. De acuerdo con los comerciantes, esta situación se debió al mayor volumen de carga que ingresó desde Cundinamarca, Boyacá, Norte de Santander y Antioquia. En el caso del ajo importado, su cotización se redujo en veinticuatro de los veintiséis mercados donde se transó, comportamiento que obedeció a un incremento en el ingreso de producto desde China. Por ejemplo, en el mercado de Santa Helena, en Cali, el kilo se transó a \$5.000, lo que indicó una reducción del 20,00 %.

Gráfico 4. Comportamiento de los precios del tomate chonto 2017 (15 de julio al 11 de agosto)



Fuente: DANE, Sipsa.



Cuadro 1. Mercados mayoristas. Precios de venta de verduras y hortalizas 2017 (5 al 11 de agosto)

Productos y mercados	Pesos por kilogramo				Tendencia	Productos y mercados	Pesos por kilogramo				Tendencia
	Mínimo	Máximo	Medio				Mínimo	Máximo	Medio		
Acelga						Ajo (continuación)					
Armenia, Mercar	1.200	1.200	1.200		+	Cúcuta, Cenabastos	1.000	1.800	1.391		+
Barranquilla, Barranquillita	2.900	3.200	3.042		=	Duitama (Boyacá)	2.000	2.400	2.267		--
Bogotá, D. C., Corabastos	600	1.000	900		+++	Ipiales (Nariño), Ipiales somos todos	4.000	4.500	4.125		-
Bucaramanga, Centroabastos	1.500	1.600	1.544		+	Manizales (Caldas)	4.375	5.000	4.688		+
Chiquinquirá (Boyacá)	1.667	1.667	1.667		=	Medellín, Central					
Duitama (Boyacá)	2.000	2.000	2.000		=	Mayorista de Antioquia	5.000	6.000	5.550		+
Florencia (Cáquetá)	2.300	2.500	2.433		-	Pamplona (Norte de Santander)	1.500	1.875	1.750		-
Ibagué, Plaza La 21	960	1.280	1.073		--	Pasto, El Potrerillo	4.000	5.000	4.625		+
Ipiales (Nariño), Ipiales somos todos	1.500	2.000	1.556		+	Pereira, La 41	4.000	4.667	4.222		-
Medellín, Central						Pereira, Mercasa	3.778	4.444	4.037		-
Mayorista de Antioquia	1.000	1.500	1.318		+	San Gil (Santander)	2.000	2.400	2.178		-
Neiva, Surabastos	1.625	2.500	2.042		+++	Sogamoso (Boyacá)	2.000	2.000	2.000		=
Pamplona (Norte de Santander)	2.000	2.000	2.000		=	Tunja, Complejo de Servicios del Sur	2.800	3.000	2.900		-
Pasto, El Potrerillo	2.500	3.500	3.083		=	Villavicencio, CAV	3.000	4.000	3.438		-
Sogamoso (Boyacá)	1.000	1.000	1.000		=						
Tunja, Complejo de Servicios del Sur	1.000	1.000	1.000		=	Ajo importado					
Ubaté (Cundinamarca)	500	500	500		--	Arauca (Arauca)	10.200	10.200	10.200		=
Villavicencio, CAV	1.000	1.200	1.144		+	Armenia, Mercar	7.000	7.000	7.000		-
Yopal (Casanare)	2.000	2.000	2.000		=	Barranquilla, Barranquillita	4.500	4.700	4.625		-
						Barranquilla, Granabastos	4.400	4.800	4.667		-
Ahuyama						Bogotá, D. C., Corabastos	5.500	6.200	5.844		-
Arauca (Arauca)	1.000	1.000	1.000		=	Bucaramanga, Centroabastos	5.500	6.000	5.740		=
Armenia, Mercar	1.000	1.300	1.150		+	Buenaventura (Valle del Cauca)	5.500	6.000	5.667		-
Barranquilla, Barranquillita	1.429	1.500	1.449		-	Cali, Cavasa	5.000	5.800	5.213		-
Barranquilla, Granabastos	1.429	1.471	1.439		-	Cali, Santa Helena	5.000	5.000	5.000		--
Bogotá, D. C., Corabastos	1.400	1.500	1.433		+	Cartagena, Bazurto	4.800	5.500	5.042		-
Bucaramanga, Centroabastos	900	1.000	944		+	Cartago (Valle del Cauca)	5.300	6.500	5.883		-
Buenaventura (Valle del Cauca)	1.200	1.200	1.200		-	Cúcuta, Cenabastos	5.500	6.000	5.563		-
Cali, Cavasa	1.000	1.200	1.067		-	Ibagué, Plaza La 21	6.000	6.500	6.146		-
Cali, Santa Helena	1.000	1.300	1.117		-	Ipiales (Nariño), Ipiales somos todos	4.800	5.500	5.228		-
Cartagena, Bazurto	1.114	1.143	1.133		+	Manizales (Caldas)	7.000	8.000	7.333		-
Cartago (Valle del Cauca)	1.200	1.500	1.350		=	Medellín, Central					
Cúcuta, Cenabastos	800	1.000	913		+	Mayorista de Antioquia	6.000	7.000	6.258		-
Duitama (Boyacá)	625	688	646		+	Montería (Córdoba)	5.400	5.500	5.467		-
Ibagué, Plaza La 21	1.200	1.300	1.225		+	Neiva, Surabastos	4.500	5.500	4.700		--
Manizales (Caldas)	1.300	1.500	1.400		=	Palmira (Valle del Cauca)	5.500	6.300	5.892		--
Medellín, Central						Pasto, El Potrerillo	5.500	6.000	5.750		-
Mayorista de Antioquia	800	1.000	920		++	Pereira, La 41	6.000	7.000	6.500		-
Medellín, Plaza						Pereira, Mercasa	4.600	5.500	5.025		-
Minorista José María Villa	900	1.200	1.090		+++	Popayán (Cauca)	5.500	5.800	5.608		-
Montería (Córdoba)	900	900	900		+	Sincelejo (Sucre)	4.500	4.600	4.533		-
Palmira (Valle del Cauca)	1.200	1.400	1.263		=	Tuluá (Valle del Cauca)	5.200	6.000	5.596		-
Pamplona (Norte de Santander)	1.000	1.000	1.000		-	Valledupar, Mercabastos	4.800	5.000	4.867		-
Pereira, La 41	1.200	1.300	1.233		-						
Pereira, Mercasa	1.300	1.500	1.400		=	Apio					
Popayán (Cauca)	800	840	813		-	Arauca (Arauca)	1.667	1.667	1.667		=
Rionegro (Antioquia)	800	1.000	910		-	Armenia, Mercar	1.150	1.250	1.200		+
San Gil (Santander)	900	1.100	1.011		-	Barranquilla, Barranquillita	1.500	1.700	1.600		-
Santa Marta (Magdalena)	1.429	1.429	1.429		+++	Barranquilla, Granabastos	1.600	1.800	1.725		+
Sincelejo (Sucre)	1.200	1.400	1.333		-	Bogotá, D. C., Corabastos	1.000	1.500	1.186		-
Socorro (Santander)	1.000	1.100	1.033		=	Bucaramanga, Centroabastos	1.250	1.333	1.288		+
Sogamoso (Boyacá)	800	850	817		-	Cali, Cavasa	1.176	1.471	1.286		-
Tuluá (Valle del Cauca)	1.200	1.400	1.350		-	Cali, Santa Helena	1.235	1.412	1.314		+
Tunja, Complejo de Servicios del Sur	625	688	644		-	Cartagena, Bazurto	1.500	1.500	1.500		=
Valledupar, Mercabastos	1.000	1.000	1.000		+	Cartago (Valle del Cauca)	1.760	1.920	1.840		+
Valledupar, Mercado Nuevo	1.000	1.000	1.000		=	Chiquinquirá (Boyacá)	750	750	750		+
Yopal (Casanare)	1.000	1.000	1.000		=	Cúcuta, Cenabastos	933	1.000	994		-
						Duitama (Boyacá)	600	750	650		++
Ahuyamin (Sakata)						Ibagué, Plaza La 21	1.280	1.920	1.727		++
Barranquilla, Barranquillita	840	900	870		+	Ipiales (Nariño), Ipiales somos todos	2.000	2.000	2.000		=
Bogotá, D. C., Corabastos	800	1.100	926		+	Manizales (Caldas)	1.600	1.920	1.720		+
Bucaramanga, Centroabastos	700	700	700		=	Marinilla (Antioquia)	700	800	750		--
Duitama (Boyacá)	900	1.000	933		+	Medellín, Central					
Florencia (Cáquetá)	1.200	1.280	1.260		+	Mayorista de Antioquia	800	1.000	975		+
Ibagué, Plaza La 21	1.500	1.800	1.629		+	Medellín, Plaza					
Neiva, Surabastos	1.120	1.280	1.181		-	Minorista José María Villa	1.000	1.200	1.014		+
Pamplona (Norte de Santander)	1.000	1.200	1.089		--	Montería (Córdoba)	1.100	1.200	1.158		-
San Gil (Santander)	700	800	756		+	Neiva, Surabastos	1.500	2.500	1.914		+
Sogamoso (Boyacá)	700	900	789		+	Palmira (Valle del Cauca)	2.083	2.333	2.208		+
Tunja, Complejo de Servicios del Sur	800	880	832		-	Pamplona (Norte de Santander)	1.250	1.250	1.250		n.d.
Villavicencio, CAV	1.000	1.400	1.188		-	Pereira, La 41	1.667	2.000	1.833		---
Yopal (Casanare)	1.200	1.300	1.250		=	Pereira, Mercasa	1.500	1.833	1.630		-
						Rionegro (Antioquia)	750	1.000	888		+
Ajít topito dulce						Santa Marta (Magdalena)	1.200	1.667	1.393		-
Barranquilla, Barranquillita	2.375	2.700	2.555		-	Sincelejo (Sucre)	1.000	1.000	1.000		--
Cartagena, Bazurto	2.375	3.000	2.642		-	Sogamoso (Boyacá)	900	1.000	928		-
Medellín, Central						Tuluá (Valle del Cauca)	1.750	1.917	1.833		-
Mayorista de Antioquia	2.000	2.500	2.067		-	Tunja, Complejo de Servicios del Sur	850	900	885		-
Montería (Córdoba)	3.125	3.250	3.153		++	Valledupar, Mercabastos	1.333	1.667	1.456		-
Sincelejo (Sucre)	1.250	1.750	1.500		---	Villavicencio, CAV	1.200	2.000	1.661		-
Ajo						Arveja verde en vaina					
Bogotá, D. C., Corabastos	5.600	6.400	5.944		+	Arauca (Arauca)	5.000	5.444	5.170		+
Chiquinquirá (Boyacá)	3.600	3.800	3.675		+	Armenia, Mercar	4.160	4.480	4.373		-

Cuadro 1. Mercados mayoristas. Precios de venta de verduras y hortalizas (continuación) 2017 (5 al 11 de agosto)

Productos y mercados	Pesos por kilogramo				Tendencia	Productos y mercados	Pesos por kilogramo				Tendencia
	Mínimo	Máximo	Medio	Precios			Mínimo	Máximo	Medio	Precios	
Arveja verde en vaina (continuación)						Calabacín (continuación)					
Barranquilla, Barranquillita	7.800	8.000	7.950		+	Medellín, Central					
Barranquilla, Granabastos	6.200	7.000	6.567		+	Mayorista de Antioquia	700	1.000	828		++
Bogotá, D. C., Corabastos	4.400	5.400	5.046		--	Tunja, Complejo de Servicios del Sur	650	750	695		+
Bucaramanga, Centroabastos	4.800	5.600	5.167		-	Ubaté (Cundinamarca)	1.500	1.500	1.500		n.d.
Cartago (Valle del Cauca)	5.200	5.600	5.467		+	Calabaza					
Chiquinquirá (Boyacá)	4.000	5.200	4.550		--	Bogotá, D. C., Corabastos	480	720	612		-
Cúcuta, Cenabastos	4.000	5.000	4.375		-	Cúcuta, Cenabastos	889	1.333	1.102		++
Duitama (Boyacá)	4.000	4.000	4.000		---	Medellín, Central					
El Carmen de Viboral (Antioquia)	4.000	4.200	4.075		-	Mayorista de Antioquia	1.000	1.500	1.305		---
El Santuario (Antioquia)	4.100	4.700	4.467		+	Cebolla cabezona blanca					
Ibagué, Plaza La 21	3.600	4.400	4.025		+	Arauca (Arauca)	1.700	2.100	1.887		-
Ipiales (Nariño), Ipiales somos todos	3.800	5.000	4.289		+	Armenia, Mercar	1.540	1.700	1.627		+
La Ceja (Antioquia)	4.500	5.000	4.708		+++	Barranquilla, Barranquillita	1.500	1.900	1.748		+
Manizales (Caldas)	4.500	5.000	4.625		+	Barranquilla, Granabastos	1.600	1.720	1.648		+
Marinilla (Antioquia)	4.000	4.500	4.213		-	Bogotá, D. C., Corabastos	1.300	1.700	1.539		+
Medellín, Central						Bucaramanga, Centroabastos	1.400	1.600	1.450		+
Mayorista de Antioquia	3.800	5.000	4.444		-	Cartagena, Bazurto	1.500	1.700	1.628		+
Medellín, Plaza						Cartago (Valle del Cauca)	1.458	1.667	1.552		-
Minorista José María Villa	4.200	5.400	4.902		-	Chiquinquirá (Boyacá)	1.400	1.800	1.638		+
Neiva, Surabastos	4.800	6.000	5.040		-	Cúcuta, Cenabastos	1.300	1.500	1.385		+
Palmira (Valle del Cauca)	5.000	5.400	5.125		+	Duitama (Boyacá)	1.200	1.400	1.267		+
Pamplona (Norte de Santander)	3.600	5.000	4.429		-	Florencia (Caquetá)	1.500	1.600	1.545		+
Pereira, La 41	4.400	4.800	4.600		+	Ibagué, Plaza La 21	1.200	1.920	1.506		-
Pereira, Mercasa	4.800	5.200	4.847		+	Ipiales (Nariño), Ipiales somos todos	1.154	1.346	1.263		+
Rionegro (Antioquia)	4.500	5.100	4.683		-	Manizales (Caldas)	1.500	1.800	1.650		-
San Gil (Santander)	5.200	5.600	5.387		+	Medellín, Central					
San Vicente (Antioquia)	3.900	4.200	4.050		-	Mayorista de Antioquia	1.522	1.900	1.709		-
Socorro (Santander)	4.800	5.600	5.187		+	Medellín, Plaza					
Sogamoso (Boyacá)	4.200	5.400	5.000		-	Minorista José María Villa	1.700	1.800	1.720		-
Sonsón (Antioquia)	4.000	4.200	4.092		-	Montería (Córdoba)	1.600	1.700	1.617		-
Tuluá (Valle del Cauca)	4.400	4.800	4.533		=	Pamplona (Norte de Santander)	1.200	1.400	1.317		+
Tunja, Complejo de Servicios del Sur	4.000	5.400	4.600		--	Pereira, La 41	1.400	1.600	1.483		+
Ubaté (Cundinamarca)	2.800	2.800	2.800		---	Pereira, Mercasa	1.400	1.520	1.436		+
Villavicencio, CAV	5.000	5.600	5.300		-	Rionegro (Antioquia)	1.667	1.771	1.688		+
Yopal (Casanare)	6.250	6.250	6.250		-	San Gil (Santander)	1.200	1.500	1.333		+
Arveja verde en vaina pastusa						Santa Marta (Magdalena)	1.600	1.800	1.690		+
Buenaventura (Valle del Cauca)	5.200	5.600	5.400		=	Sincelejo (Sucre)	1.600	1.800	1.633		-
Cali, Cavasa	4.800	5.600	5.204		+	Socorro (Santander)	1.400	1.500	1.433		+
Cali, Santa Helena	5.600	6.000	5.667		-	Sogamoso (Boyacá)	1.300	1.400	1.356		+
Pasto, El Potrerillo	4.100	4.700	4.467		-	Tunja, Complejo de Servicios del Sur	1.200	1.400	1.247		+
Popayán (Cauca)	3.600	4.300	3.963		-	Ubaté (Cundinamarca)	1.600	1.700	1.650		+
Berenjena						Valledupar, Mercabastos	1.600	1.800	1.625		=
Barranquilla, Barranquillita	1.250	1.375	1.304		+++	Villavicencio, CAV	1.400	1.800	1.621		-
Bogotá, D. C., Corabastos	1.500	1.800	1.654		+	Yopal (Casanare)	1.771	1.875	1.823		+
Cartagena, Bazurto	1.625	1.750	1.715		+	Cebolla cabezona blanca bogotana					
Manizales (Caldas)	2.500	3.000	2.750		=	Buenaventura (Valle del Cauca)	1.354	1.667	1.458		+
Medellín, Central						Cali, Cavasa	1.417	1.563	1.501		+
Mayorista de Antioquia	1.500	2.000	1.694		+	Cali, Santa Helena	1.458	1.563	1.517		+
Montería (Córdoba)	1.375	1.500	1.458		+	Neiva, Surabastos	1.200	1.500	1.373		-
Sincelejo (Sucre)	833	1.000	889		+	Palmira (Valle del Cauca)	1.458	1.667	1.528		+
Brócoli						Tuluá (Valle del Cauca)	1.458	1.667	1.528		++
Armenia, Mercar	2.400	2.400	2.400		--	Cebolla cabezona blanca pastusa					
Barranquilla, Barranquillita	6.000	6.200	6.050		=	Buenaventura (Valle del Cauca)	1.250	1.563	1.389		++
Barranquilla, Granabastos	6.000	6.200	6.067		=	Cali, Cavasa	1.250	1.417	1.323		-
Bogotá, D. C., Corabastos	2.500	5.000	3.567		+	Pasto, El Potrerillo	1.146	1.250	1.241		++
Bucaramanga, Centroabastos	3.000	4.000	3.438		-	Popayán (Cauca)	1.208	1.292	1.250		--
Cali, Cavasa	1.700	3.000	2.325		++	Cebolla cabezona roja					
Cali, Santa Helena	3.000	3.000	3.000		=	Arauca (Arauca)	2.700	2.800	2.747		n.d.
Cartagena, Bazurto	6.000	6.100	6.033		-	Bogotá, D. C., Corabastos	2.200	2.600	2.433		++
Chiquinquirá (Boyacá)	1.500	1.500	1.500		+	Cúcuta, Cenabastos	1.875	2.500	2.109		-
Cúcuta, Cenabastos	2.500	4.000	2.979		+	Florencia (Caquetá)	2.400	2.500	2.460		+
Duitama (Boyacá)	1.500	1.500	1.500		-	San Gil (Santander)	2.800	3.200	3.067		+
Ibagué, Plaza La 21	2.000	3.500	2.750		+++	Cebolla cabezona roja importada					
Ipiales (Nariño), Ipiales somos todos	1.417	1.500	1.477		+	Cali, Cavasa	2.444	2.667	2.556		+
Manizales (Caldas)	3.333	4.000	3.556		=	Ipiales (Nariño), Ipiales somos todos	2.174	2.391	2.283		=
Marinilla (Antioquia)	400	600	544		---	Medellín, Central					
Medellín, Central						Mayorista de Antioquia	2.500	3.200	2.770		-
Mayorista de Antioquia	700	1.000	892		---	Montería (Córdoba)	2.500	2.600	2.567		-
Neiva, Surabastos	4.500	6.000	5.045		++	Cebolla cabezona roja ocañera					
Palmira (Valle del Cauca)	1.667	1.833	1.792		+	Barranquilla, Barranquillita	1.889	2.000	1.957		+
Pamplona (Norte de Santander)	2.000	2.500	2.250		---	Barranquilla, Granabastos	2.000	2.111	2.057		-
Pasto, El Potrerillo	1.500	2.000	1.833		+	Cartagena, Bazurto	1.889	2.000	1.917		-
Sogamoso (Boyacá)	2.000	2.000	2.000		+	Cúcuta, Cenabastos	2.500	2.708	2.604		-
Tunja, Complejo de Servicios del Sur	1.800	2.200	1.980		-	Santa Marta (Magdalena)	2.128	2.571	2.350		-
Ubaté (Cundinamarca)	4.000	4.000	4.000		+++						
Villavicencio, CAV	2.000	3.333	2.870		--						
Calabacín											
Bogotá, D. C., Corabastos	400	600	477		++						
Bucaramanga, Centroabastos	1.500	1.500	1.500		=						



**Cuadro 1. Mercados mayoristas. Precios de venta de verduras y hortalizas (continuación)
2017 (5 al 11 de agosto)**

Productos y mercados	Pesos por kilogramo				Tenden- cia	Productos y mercados	Pesos por kilogramo				Tenden- cia			
	Mínimo	Máximo	Medio				Mínimo	Máximo	Medio					
Cebolla cabezona roja ocañera (continuación)						Chócolo mazorca (continuación)								
Sincelejo (Sucre)	2.000	2.143	2.071	-	Barranquilla, Barranquillita	676	865	768	-	Bogotá, D. C., Corabastos	900	1.200	1.053	+++
Valledupar, Mercabastos	1.600	1.800	1.700	-	Bucaramanga, Centroabastos	800	1.000	929	-	Buenaventura (Valle del Cauca)	857	1.000	929	+
Valledupar, Mercado Nuevo	1.600	1.800	1.700	-	Cali, Cavasa	714	1.000	872	+	Cali, Santa Helena	857	1.000	940	+
Cebolla cabezona roja peruana					Cartagena, Bazurto	750	800	763	=	Cartago (Valle del Cauca)	1.000	1.125	1.063	=
Barranquilla, Barranquillita	2.778	2.889	2.850	-	Chiquinquirá (Boyacá)	900	900	900	+	Cúcuta, Cenabastos	545	636	587	-
Barranquilla, Granabastos	2.778	3.000	2.919	-	Duitama (Boyacá)	900	1.000	967	-	El Santuario (Antioquia)	1.063	1.125	1.083	++
Cúcuta, Cenabastos	2.083	2.500	2.344	-	Ibagué, Plaza La 21	800	960	870	+++	Ibiales (Nariño), Ibiales somos todos	714	857	824	+
Sincelejo (Sucre)	2.935	3.043	2.989	-	Manizales (Caldas)	600	700	650	+	Marinilla (Antioquia)	625	808	713	-
Valledupar, Mercabastos	2.889	3.111	2.963	+	Medellín, Central					Mayorista de Antioquia	625	875	763	---
Cebolla junca					Medellín, Plaza					Minorista José María Villa	533	800	685	-
Arauca (Arauca)	2.148	2.370	2.259	-	Neiva, Surabastos	960	1.040	994	+	Pamplona (Norte de Santander)	364	636	480	-
Armenia, Mercar	2.286	2.429	2.310	+	Pastó, El Potrerillo	571	714	652	+++	Peñol (Antioquia)	650	750	701	+
Bucaramanga, Centroabastos	1.875	2.500	2.165	-	Popayán (Cauca)	771	800	789	-	Rionegro (Antioquia)	714	714	714	+
Cartago (Valle del Cauca)	2.000	2.640	2.280	-	San Gil (Santander)	875	1.250	1.042	+	San Vicente (Antioquia)	750	833	794	-
Chiquinquirá (Boyacá)	2.500	2.917	2.682	-	Santa Marta (Magdalena)	900	900	900	=	Sincelejo (Sucre)	600	640	604	-
Florencia (Caquetá)	2.200	2.240	2.227	-	Socorro (Santander)	875	1.000	958	+	Sogamoso (Boyacá)	800	1.000	911	+++
Ibiales (Nariño), Ibiales somos todos	2.250	3.500	2.917	+++	Sonsón (Antioquia)	400	500	450	-	Sonsón (Cundinamarca)	1.667	1.667	1.667	=
La Ceja (Antioquia)	1.600	2.000	1.900	==	Tuluá (Valle del Cauca)	714	786	750	n.d.	Valledupar, Mercabastos	2.333	2.500	2.417	-
Manizales (Caldas)	2.000	3.200	2.400	==	Tunja, Complejo de Servicios del Sur	800	900	823	+	Villavicencio, CAV	2.333	2.500	2.361	+
Medellín, Central					Ubaté (Cundinamarca)	900	900	900	=	Yopal (Casanare)	2.167	2.200	2.183	=
Mayorista de Antioquia	1.500	2.500	2.074	--	Valledupar, Mercabastos	700	700	700	+	Cebolla junca Aquitania				
Medellín, Plaza					Villavicencio, CAV	1.200	1.400	1.250	++	Barranquilla, Barranquillita	2.167	3.067	2.503	-
Minorista José María Villa	1.500	3.000	2.364	--	Yopal (Casanare)	1.625	1.750	1.688	+++	Bogotá, D. C., Corabastos	2.167	3.000	2.589	+
Montería (Córdoba)	2.083	2.167	2.153	-	Cidra					Buenaventura (Valle del Cauca)	2.500	2.700	2.600	-
Pereira, La 41	1.333	1.867	1.611	---	Bogotá, D. C., Corabastos	800	1.000	911	+	Cali, Cavasa	2.000	2.222	2.097	-
Pereira, Mercasa	1.200	1.667	1.415	---	Marinilla (Antioquia)	300	400	343	++	Cali, Santa Helena	1.778	1.778	1.778	==
Rionegro (Antioquia)	2.000	2.500	2.305	-	Medellín, Central					Duitama (Boyacá)	1.667	1.667	1.667	=
Santa Marta (Magdalena)	2.200	3.000	2.530	--	Mayorista de Antioquia	500	700	605	+	Ibagué, Plaza La 21	2.000	2.200	2.133	+
Sincelejo (Sucre)	800	1.200	1.000	--	Peñol (Antioquia)	300	400	349	-	Neiva, Surabastos	2.000	2.333	2.183	+
Sonsón (Antioquia)	1.429	1.571	1.518	+	San Vicente (Antioquia)	300	350	325	=	San Gil (Santander)	2.400	2.800	2.569	-
Ubaté (Cundinamarca)	1.667	1.667	1.667	=	Villavicencio, CAV	800	1.200	1.020	+++	Sogamoso (Boyacá)	1.833	2.000	1.926	-
Valledupar, Mercabastos	2.333	2.500	2.417	-	Cilantro					Tuluá (Valle del Cauca)	2.578	2.578	2.578	=
Villavicencio, CAV	2.333	2.500	2.361	+	Arauca (Arauca)	5.600	6.000	5.800	-	Tunja, Complejo de Servicios del Sur	1.667	2.000	1.867	++
Yopal (Casanare)	2.167	2.200	2.183	=	Armenia, Mercar	2.000	2.000	2.000	-	Cebolla junca Berlín				
Cebolla junca Aquitania					Barranquilla, Barranquillita	4.400	5.600	5.158	++	Barranquilla, Barranquillita	2.267	3.133	2.556	-
Barranquilla, Barranquillita	2.167	3.067	2.503	-	Bogotá, D. C., Corabastos	1.000	1.800	1.286	---	Barranquilla, Granabastos	2.233	2.867	2.572	-
Bogotá, D. C., Corabastos	2.167	3.000	2.589	+	Bucaramanga, Centroabastos	6.000	8.000	7.021	+++	Cartagena, Bazurto	2.400	2.667	2.525	-
Buenaventura (Valle del Cauca)	2.500	2.700	2.600	-	Buenaventura (Valle del Cauca)	1.750	2.000	1.917	=	Cúcuta, Cenabastos	1.563	2.188	1.916	--
Cali, Cavasa	2.000	2.222	2.097	-	Cali, Cavasa	1.000	2.000	1.406	-	Pamplona (Norte de Santander)	1.563	1.563	1.563	-
Cali, Santa Helena	1.778	1.778	1.778	==	Cali, Santa Helena	1.250	1.500	1.458	=	Valledupar, Mercabastos	2.333	2.667	2.511	-
Duitama (Boyacá)	1.667	1.667	1.667	=	Cartagena, Bazurto	3.000	4.500	3.717	---	Cebolla junca pastusa				
Ibagué, Plaza La 21	2.000	2.200	2.133	+	Cartago (Valle del Cauca)	2.000	2.500	2.094	++	Palmira (Valle del Cauca)	1.667	1.792	1.760	-
Neiva, Surabastos	2.000	2.333	2.183	+	Chiquinquirá (Boyacá)	1.750	4.000	2.781	---	Pastó, El Potrerillo	1.556	1.956	1.707	++
San Gil (Santander)	2.400	2.800	2.569	-	Cúcuta, Cenabastos	3.000	4.000	3.479	-	Popayán (Cauca)	1.911	2.000	1.972	+
Sogamoso (Boyacá)	1.833	2.000	1.926	-	Duitama (Boyacá)	4.000	4.000	4.000	+++	Cebolla junca Tenerife				
Tuluá (Valle del Cauca)	2.578	2.578	2.578	=	Florencia (Caquetá)	3.000	3.500	3.225	---	Cali, Cavasa	2.000	2.500	2.228	--
Tunja, Complejo de Servicios del Sur	1.667	2.000	1.867	++	Ibagué, Plaza La 21	1.000	1.600	1.233	---	Cali, Santa Helena	2.000	2.500	2.250	+
Cebolla junca Berlín					Ibiales (Nariño), Ibiales somos todos	2.000	2.800	2.494	---	Palmira (Valle del Cauca)	1.778	2.222	2.089	-
Barranquilla, Barranquillita	2.267	3.133	2.556	-	La Ceja (Antioquia)	2.000	3.000	2.750	-	Cebolla puerro				
Barranquilla, Granabastos	2.233	2.867	2.572	-	Manizales (Caldas)	2.400	2.800	2.600	=	Bogotá, D. C., Corabastos	750	1.250	1.094	+
Cartagena, Bazurto	2.400	2.667	2.525	-	Marinilla (Antioquia)	400	500	444	---	Cúcuta, Cenabastos	2.500	3.000	2.698	-
Cúcuta, Cenabastos	1.563	2.188	1.916	--	Medellín, Central					Medellín, Central	2.000	2.000	2.000	+
Pamplona (Norte de Santander)	1.563	1.563	1.563	-	Mayorista de Antioquia	500	1.000	615	---	Mayorista de Antioquia	2.000	2.500	2.250	-
Valledupar, Mercabastos	2.333	2.667	2.511	-	Medellín, Plaza					Pamplona (Norte de Santander)	2.000	2.500	2.250	-
Cebolla junca pastusa					Minorista José María Villa	500	1.000	600	---	Cebollín chino				
Palmira (Valle del Cauca)	1.667	1.792	1.760	-	Montería (Córdoba)	4.000	5.000	4.667	++	Barranquilla, Barranquillita	2.500	3.200	2.875	---
Pastó, El Potrerillo	1.556	1.956	1.707	++	Neiva, Surabastos	2.667	4.000	3.397	--	Cartagena, Bazurto	6.000	6.000	6.000	=
Popayán (Cauca)	1.911	2.000	1.972	+	Palmira (Valle del Cauca)	1.250	1.500	1.396	-	Chócolo mazorca				
Cebolla junca Tenerife					Pamplona (Norte de Santander)	2.667	2.667	2.667	+++	Armenia, Mercar	714	714	714	++
Cali, Cavasa	2.000	2.500	2.228	--	Pastó, El Potrerillo	5.000	9.000	7.167	+++	Armenia, Retiro	643	643	643	++
Cali, Santa Helena	2.000	2.500	2.250	+	Pereira, La 41	1.500	2.000	1.708	-					
Palmira (Valle del Cauca)	1.778	2.222	2.089	-	Pereira, Mercasa	750	1.500	1.056	---					
Cebolla puerro					Popayán (Cauca)	2.000	2.000	2.000	=					
Bogotá, D. C., Corabastos	750	1.250	1.094	+	Rionegro (Antioquia)	1.500	2.000	1.900	---					
Cúcuta, Cenabastos	2.500	3.000	2.698	-	San Gil (Santander)	5.000	5.400	5.133	=					
Medellín, Central	2.000	2.000	2.000	+	Santa Marta (Magdalena)	1.333	2.667	1.889	---					
Mayorista de Antioquia	2.000	2.000	2.000	+										
Pamplona (Norte de Santander)	2.000	2.500	2.250	-										

Cuadro 1. Mercados mayoristas. Precios de venta de verduras y hortalizas (continuación)
2017 (5 al 11 de agosto)

Productos y mercados	Pesos por kilogramo				Tendencia	Productos y mercados	Pesos por kilogramo				Tendencia
	Mínimo	Máximo	Medio	Precios			Mínimo	Máximo	Medio	Precios	
Cilantro (continuación)						Frijol verde cargamanto (continuación)					
Sincelejo (Sucre)	2.000	3.000	2.667	=		Marinilla (Antioquia)	1.800	2.300	2.059	-	
Sogamoso (Boyacá)	2.000	3.000	2.867	+		Medellín, Central					
Tuluá (Valle del Cauca)	2.000	2.000	2.000	=		Mayorista de Antioquia	1.500	2.200	1.913	--	
Tunja, Complejo de Servicios del Sur	1.750	3.000	2.367	--		Medellín, Plaza					
Ubaté (Cundinamarca)	1.500	1.500	1.500	+++		Minorista José María Villa	1.700	2.600	2.297	-	
Valledupar, Mercabastos	2.000	2.000	2.000	=		Pasto, El Potrerillo	1.900	2.400	2.172	+	
Valledupar, Mercado Nuevo	2.000	2.000	2.000	=		Peñol (Antioquia)	1.800	2.300	2.042	-	
Villavicencio, CAV	1.500	2.500	1.958	--		Popayán (Cauca)	2.300	2.400	2.365	-	
Yopal (Casanare)	8.000	8.500	8.250	-		Rionegro (Antioquia)	2.000	2.400	2.243	+	
Coles						San Vicente (Antioquia)	1.700	1.900	1.800	-	
Barranquilla, Barranquillita	2.000	2.200	2.050	n.d.		Sogamoso (Boyacá)	2.200	2.400	2.300	+	
Bogotá, D. C., Corabastos	1.400	2.000	1.767	--		Sonsón (Antioquia)	1.700	2.000	1.800	+	
Medellín, Central						Tunja, Complejo de Servicios del Sur	2.200	2.600	2.420	++	
Mayorista de Antioquia	700	1.000	918	-		Villavicencio, CAV	2.400	3.200	2.750	+	
Medellín, Plaza						Yopal (Casanare)	3.333	3.542	3.438	+	
Minorista José María Villa	700	1.000	809	---		Frijol verde en vaina					
Coliflor						Arauca (Arauca)	3.200	3.333	3.274	+	
Armenia, Mercar	2.167	2.167	2.167	+		Armenia, Mercar	2.240	2.240	2.240	+	
Barranquilla, Barranquillita	6.000	6.200	6.050	+		Barranquilla, Barranquillita	5.400	5.600	5.517	-	
Barranquilla, Granabastos	6.000	6.000	6.000	=		Barranquilla, Granabastos	3.800	4.500	4.100	=	
Bucaramanga, Centroabastos	3.000	4.000	3.458	-		Bucaramanga, Centroabastos	2.000	2.400	2.208	++	
Cali, Cavasa	1.800	3.000	2.515	+		Buenaventura (Valle del Cauca)	2.000	2.800	2.400	--	
Cali, Santa Helena	3.000	3.000	3.000	=		Cartago (Valle del Cauca)	2.500	2.800	2.638	+	
Cartagena, Bazurto	6.000	6.100	6.050	=		Chiquinquirá (Boyacá)	1.600	1.800	1.700	++	
Cartago (Valle del Cauca)	2.400	2.720	2.600	-		Cúcuta, Cenabastos	2.000	2.000	2.000	+	
Chiquinquirá (Boyacá)	1.800	1.900	1.875	+		Ibagué, Plaza La 21	1.600	2.000	1.730	--	
Cúcuta, Cenabastos	2.500	4.000	3.010	+		Ipiales (Nariño), Ipiales somos todos	1.455	1.667	1.550	+	
Duitama (Boyacá)	1.500	1.500	1.500	n.d.		Manizales (Caldas)	2.500	2.800	2.600	+	
Ipiales (Nariño), Ipiales somos todos	1.500	1.833	1.683	-		Montería (Córdoba)	2.600	2.800	2.725	+	
Manizales (Caldas)	3.000	4.000	3.333	+		Neiva, Surabastos	2.000	2.400	2.196	-	
Marinilla (Antioquia)	1.000	1.800	1.400	--		Pamplona (Norte de Santander)	1.000	1.500	1.246	--	
Medellín, Central						Pereira, La 41	2.000	2.600	2.383	-	
Mayorista de Antioquia	1.000	1.800	1.370	---		Pereira, Mercasa	2.000	2.600	2.242	--	
Neiva, Surabastos	2.500	3.600	2.931	+		San Gil (Santander)	2.000	2.400	2.133	+	
Palmira (Valle del Cauca)	2.400	2.800	2.588	++		Sincelejo (Sucre)	2.500	3.000	2.656	+	
Pamplona (Norte de Santander)	2.000	2.500	2.250	=		Socorro (Santander)	2.000	2.560	2.213	++	
Pasto, El Potrerillo	1.500	2.000	1.833	-		Tunja, Complejo de Servicios del Sur	1.600	2.000	1.813	+++	
Pereira, La 41	3.000	3.500	3.250	=		Ubaté (Cundinamarca)	1.400	1.400	1.400	=	
Pereira, Mercasa	2.000	2.500	2.306	-		Haba verde					
Popayán (Cauca)	2.000	2.250	2.153	++		Bogotá, D. C., Corabastos	1.400	1.600	1.467	+	
Sogamoso (Boyacá)	1.800	2.000	1.933	+		Chiquinquirá (Boyacá)	800	900	813	-	
Tunja, Complejo de Servicios del Sur	2.000	2.200	2.060	=		Cúcuta, Cenabastos	1.000	1.500	1.225	=	
Ubaté (Cundinamarca)	1.000	1.000	1.000	=		Duitama (Boyacá)	800	800	800	=	
Villavicencio, CAV	1.800	2.400	2.128	-		Ipiales (Nariño), Ipiales somos todos	1.600	2.000	1.808	++	
Espinaca						Pamplona (Norte de Santander)	667	1.500	1.091	--	
Armenia, Mercar	2.889	2.889	2.889	--		Sogamoso (Boyacá)	700	900	833	--	
Barranquilla, Barranquillita	6.000	6.200	6.058	-		Tunja, Complejo de Servicios del Sur	600	1.200	990	+++	
Barranquilla, Granabastos	6.000	6.000	6.000	=		Ubaté (Cundinamarca)	750	750	750	=	
Bogotá, D. C., Corabastos	600	1.500	1.133	---		Habichuela					
Bucaramanga, Centroabastos	5.000	5.000	5.000	=		Arauca (Arauca)	2.636	2.727	2.685	-	
Cartagena, Bazurto	6.000	6.100	6.017	-		Armenia, Mercar	1.440	1.600	1.520	++	
Chiquinquirá (Boyacá)	2.250	2.250	2.250	++		Barranquilla, Barranquillita	1.600	1.750	1.696	-	
Duitama (Boyacá)	2.500	2.500	2.500	-		Barranquilla, Granabastos	1.500	1.800	1.650	-	
Ibagué, Plaza La 21	2.000	3.000	2.495	-		Bogotá, D. C., Corabastos	1.333	3.000	1.897	--	
Ipiales (Nariño), Ipiales somos todos	1.500	2.000	1.556	+		Bucaramanga, Centroabastos	1.100	1.400	1.217	-	
Manizales (Caldas)	3.500	4.000	3.800	=		Buenaventura (Valle del Cauca)	1.440	1.600	1.547	++	
Medellín, Central						Cali, Cavasa	1.200	1.680	1.465	+	
Mayorista de Antioquia	1.000	3.000	2.162	--		Cali, Santa Helena	1.400	1.800	1.567	+	
Medellín, Plaza						Cartagena, Bazurto	1.650	2.000	1.892	+	
Minorista José María Villa	2.000	3.000	2.594	+		Cartago (Valle del Cauca)	1.840	2.000	1.940	+++	
Neiva, Surabastos	2.353	3.529	2.874	-		Chiquinquirá (Boyacá)	1.296	2.222	1.759	+++	
Pamplona (Norte de Santander)	2.000	2.000	2.000	=		Cúcuta, Cenabastos	1.000	1.500	1.326	+	
Pasto, El Potrerillo	3.500	4.500	3.958	++		Duitama (Boyacá)	1.500	1.500	1.500	---	
Sogamoso (Boyacá)	2.667	2.667	2.667	---		El Santuario (Antioquia)	500	600	550	---	
Tunja, Complejo de Servicios del Sur	2.333	2.500	2.439	-		Florencia (Cauquetá)	2.000	2.240	2.080	--	
Ubaté (Cundinamarca)	1.765	1.765	1.765	---		Ibagué, Plaza La 21	1.280	2.000	1.680	-	
Villavicencio, CAV	1.800	2.800	2.278	-		Ipiales (Nariño), Ipiales somos todos	3.250	3.750	3.611	+	
Frijol verde bolo						La Ceja (Antioquia)	1.000	1.400	1.117	-	
Cúcuta, Cenabastos	2.200	2.500	2.414	-		Manizales (Caldas)	1.200	1.440	1.280	-	
Pamplona (Norte de Santander)	1.600	2.083	1.975	-		Marinilla (Antioquia)	600	1.300	998	-	
Frijol verde cargamanto						Medellín, Central					
Bogotá, D. C., Corabastos	2.200	3.000	2.522	-		Mayorista de Antioquia	400	1.200	698	---	
Cali, Cavasa	1.800	2.300	2.108	-		Medellín, Plaza					
Cali, Santa Helena	2.400	2.800	2.533	+		Minorista José María Villa	700	1.500	1.101	---	
Chiquinquirá (Boyacá)	2.000	2.000	2.000	++		Montería (Córdoba)	2.500	2.600	2.583	+	
Duitama (Boyacá)	2.000	2.200	2.067	--		Neiva, Surabastos	1.440	2.720	1.939	--	
El Carmen de Viboral (Antioquia)	1.500	1.800	1.725	-		Palmira (Valle del Cauca)	1.400	1.800	1.600	+++	
El Santuario (Antioquia)	1.500	2.200	1.908	--		Pamplona (Norte de Santander)	1.000	1.250	1.108	+	
La Ceja (Antioquia)	1.800	2.300	2.158	-		Pasto, El Potrerillo	2.200	2.800	2.467	-	
						Pereira, La 41	1.360	1.600	1.453	+	


**Cuadro 1. Mercados mayoristas. Precios de venta de verduras y hortalizas (continuación)
2017 (5 al 11 de agosto)**

Productos y mercados	Pesos por kilogramo				Tenden- cia	Productos y mercados	Pesos por kilogramo				Tenden- cia			
	Mínimo	Máximo	Medio				Mínimo	Máximo	Medio					
Habichuela (continuación)						Pepino cohombro (continuación)								
Pereira, Mercasa	1.200	1.440	1.320	-	Buenaventura (Valle del Cauca)	1.000	1.000	1.000	+	Calí, Cavasa	667	833	764	+++
Popayán (Cauca)	1.560	2.000	1.780	++	Calí, Santa Helena	833	1.000	917	+++	Cartagena, Bazaruto	880	1.280	1.070	++
Rionegro (Antioquia)	800	1.400	1.100	---	Cartago (Valle del Cauca)	800	1.000	888	+	Cúcuta, Cenabastos	600	1.100	875	+++
San Gil (Santander)	1.136	1.364	1.217	+	Cúcuta, Cenabastos	1.000	1.200	1.133	+++	Florencia (Cauquetá)	1.200	1.280	1.227	+
Santa Marta (Magdalena)	1.750	2.000	1.795	-	Florencia (Cauquetá)	1.200	1.600	1.450	++	Ibagué, Plaza La 21	1.667	1.667	1.667	-
Sincelejo (Sucre)	1.400	1.500	1.483	---	Ipiales (Nariño), Ipiales somos todos	800	1.000	917	-	La Ceja (Antioquia)	800	1.000	913	+
Socorro (Santander)	1.136	1.364	1.205	-	Manizales (Caldas)	800	1.000	913	+	Manizales (Caldas)	800	1.000	913	+
Sogamoso (Boyacá)	1.625	2.500	2.181	++	Medellín (Antioquia)	550	700	616	+++	Medellín (Antioquia)	550	700	616	+++
Tuluá (Valle del Cauca)	1.200	1.440	1.280	+	Medellín, Central					Medellín, Central				
Tunja, Complejo de Servicios del Sur	1.600	2.400	1.787	-	Mayorista de Antioquia	800	1.200	1.008	+++	Medellín, Plaza				
Ubaté (Cundinamarca)	1.760	1.760	1.760	+	Medellín, Plaza					Minorista José María Villa	700	1.000	825	--
Valledupar, Mercabastos	1.250	1.500	1.417	+	Neiva, Surabastos	1.280	2.000	1.547	+++	Neiva, Surabastos	1.280	2.000	1.547	+++
Villavicencio, CAV	1.333	2.833	1.910	---	Palmira (Valle del Cauca)	500	600	571	+++	Palmira (Valle del Cauca)	500	600	571	+++
Yopal (Casanare)	3.333	3.611	3.472	+++	Pamplona (Norte de Santander)	800	1.000	933	-	Pamplona (Norte de Santander)	800	1.000	933	-
Habichuela larga					Pasto, El Potrerillo	1.400	1.800	1.600	++	Pasto, El Potrerillo	1.400	1.800	1.600	++
Barranquilla, Barranquillita	2.800	3.200	2.983	+++	Pereira, La 41	1.000	1.200	1.100	+++	Pereira, La 41	1.000	1.200	1.100	+++
Montería (Córdoba)	3.000	3.000	3.000	++	Pereira, Mercasa	900	1.000	942	+++	Pereira, Mercasa	900	1.000	942	+++
Lechuga Batavia					Popayán (Cauca)	769	846	808	+	Popayán (Cauca)	769	846	808	+
Armenia, Mercar	1.333	1.333	1.333	+	Rionegro (Antioquia)	600	800	658	+	Rionegro (Antioquia)	600	800	658	+
Barranquilla, Barranquillita	1.200	1.400	1.258	-	San Gil (Santander)	600	720	667	+++	San Gil (Santander)	600	720	667	+++
Barranquilla, Granabastos	1.200	1.500	1.354	-	Santa Marta (Magdalena)	875	1.550	1.238	+++	Santa Marta (Magdalena)	875	1.550	1.238	+++
Bogotá, D. C., Corabastos	800	1.200	973	-	Sincelejo (Sucre)	800	800	800	+++	Sincelejo (Sucre)	800	800	800	+++
Bucaramanga, Centroabastos	833	1.000	920	-	Socorro (Santander)	400	600	507	+++	Socorro (Santander)	400	600	507	+++
Buenaventura (Valle del Cauca)	1.500	1.700	1.533	+	Sogamoso (Boyacá)	800	900	827	++	Sogamoso (Boyacá)	800	900	827	++
Calí, Cavasa	692	1.154	994	++	Sonsón (Antioquia)	500	700	575	--	Sonsón (Antioquia)	500	700	575	--
Calí, Santa Helena	846	1.077	974	--	Tuluá (Valle del Cauca)	700	900	788	+	Tuluá (Valle del Cauca)	700	900	788	+
Cartagena, Bazaruto	1.000	1.200	1.050	-	Tunja, Complejo de Servicios del Sur	800	880	832	+	Tunja, Complejo de Servicios del Sur	800	880	832	+
Cartago (Valle del Cauca)	1.462	1.692	1.558	+	Valledupar, Mercabastos	600	800	735	+++	Valledupar, Mercabastos	600	800	735	+++
Chiquinquirá (Boyacá)	1.200	1.300	1.225	+++	Villavicencio, CAV	1.200	1.600	1.454	+++	Villavicencio, CAV	1.200	1.600	1.454	+++
Cúcuta, Cenabastos	750	1.000	851	--	Pepino de rellenar					Pepino de rellenar				
Duitama (Boyacá)	1.000	1.000	1.000	-	Bogotá, D. C., Corabastos	1.667	2.400	1.857	+	Bogotá, D. C., Corabastos	1.667	2.400	1.857	+
Ibagué, Plaza La 21	1.200	1.440	1.280	+	Chiquinquirá (Boyacá)	1.000	1.067	1.017	+	Chiquinquirá (Boyacá)	1.000	1.067	1.017	+
Ipiales (Nariño), Ipiales somos todos	615	923	799	-	Duitama (Boyacá)	1.200	1.200	1.200	n.d.	Duitama (Boyacá)	1.200	1.200	1.200	n.d.
Manizales (Caldas)	1.800	2.000	1.867	++	Ibagué, Plaza La 21	1.120	1.280	1.160	-	Ibagué, Plaza La 21	1.120	1.280	1.160	-
Medellín (Antioquia)	500	600	551	++	Medellín, Central					Medellín, Central				
Medellín, Central					Mayorista de Antioquia	2.000	2.000	2.000	=	Mayorista de Antioquia	2.000	2.000	2.000	=
Mayorista de Antioquia	429	750	591	+	Neiva, Surabastos	1.200	1.600	1.425	+	Neiva, Surabastos	1.200	1.600	1.425	+
Medellín, Plaza					San Gil (Santander)	1.200	1.360	1.253	=	San Gil (Santander)	1.200	1.360	1.253	=
Minorista José María Villa	571	714	627	+	Sogamoso (Boyacá)	933	1.067	993	++	Sogamoso (Boyacá)	933	1.067	993	++
Montería (Córdoba)	917	1.000	972	++	Tunja, Complejo de Servicios del Sur	1.250	1.667	1.481	+++	Tunja, Complejo de Servicios del Sur	1.250	1.667	1.481	+++
Neiva, Surabastos	1.120	1.600	1.375	+	Ubaté (Cundinamarca)	1.200	1.200	1.200	=	Ubaté (Cundinamarca)	1.200	1.200	1.200	=
Palmira (Valle del Cauca)	923	1.154	1.026	+	Villavicencio, CAV	2.000	2.500	2.138	+	Villavicencio, CAV	2.000	2.500	2.138	+
Pamplona (Norte de Santander)	1.000	1.250	1.125	+	Yopal (Casanare)	2.500	2.500	2.500	=	Yopal (Casanare)	2.500	2.500	2.500	=
Pasto, El Potrerillo	923	1.154	1.013	++	Perejil					Perejil				
Pereira, La 41	1.250	1.417	1.319	++	Arauca (Arauca)	12.000	12.000	12.000	=	Arauca (Arauca)	12.000	12.000	12.000	=
Pereira, Mercasa	1.167	1.333	1.222	-	Armenia, Mercar	6.500	6.500	6.500	-	Armenia, Mercar	6.500	6.500	6.500	-
Popayán (Cauca)	923	1.000	942	+	Barranquilla, Barranquillita	9.000	9.200	9.067	=	Barranquilla, Barranquillita	9.000	9.200	9.067	=
Rionegro (Antioquia)	750	900	854	-	Bogotá, D. C., Corabastos	5.000	10.000	6.928	+	Bogotá, D. C., Corabastos	5.000	10.000	6.928	+
San Gil (Santander)	1.333	1.500	1.444	+	Bucaramanga, Centroabastos	6.000	9.000	7.500	--	Bucaramanga, Centroabastos	6.000	9.000	7.500	--
Santa Marta (Magdalena)	1.250	1.583	1.458	-	Chiquinquirá (Boyacá)	5.000	5.000	5.000	=	Chiquinquirá (Boyacá)	5.000	5.000	5.000	=
Sincelejo (Sucre)	700	900	778	-	Duitama (Boyacá)	3.750	3.750	3.750	=	Duitama (Boyacá)	3.750	3.750	3.750	=
Sogamoso (Boyacá)	1.000	1.300	1.167	-	Ibagué, Plaza La 21	6.000	8.750	7.083	+	Ibagué, Plaza La 21	6.000	8.750	7.083	+
Sonsón (Antioquia)	700	800	750	--	Ipiales (Nariño), Ipiales somos todos	4.000	4.000	4.000	=	Ipiales (Nariño), Ipiales somos todos	4.000	4.000	4.000	=
Tuluá (Valle del Cauca)	1.154	1.231	1.205	++	Manizales (Caldas)	4.000	4.800	4.400	=	Manizales (Caldas)	4.000	4.800	4.400	=
Tunja, Complejo de Servicios del Sur	1.200	1.400	1.280	+	Medellín, Central					Medellín, Central				
Ubaté (Cundinamarca)	1.000	1.000	1.000	+++	Mayorista de Antioquia	4.000	6.000	4.858	-	Mayorista de Antioquia	4.000	6.000	4.858	-
Valledupar, Mercabastos	1.250	1.667	1.389	-	Neiva, Surabastos	6.667	12.000	9.421	-	Neiva, Surabastos	6.667	12.000	9.421	-
Villavicencio, CAV	1.200	1.600	1.400	-	Pamplona (Norte de Santander)	3.000	3.500	3.250	=	Pamplona (Norte de Santander)	3.000	3.500	3.250	=
Yopal (Casanare)	2.000	2.200	2.100	+	Pasto, El Potrerillo	4.500	6.000	5.500	+	Pasto, El Potrerillo	4.500	6.000	5.500	+
Lechuga crespa morada					San Gil (Santander)	5.000	5.400	5.133	=	San Gil (Santander)	5.000	5.400	5.133	=
Medellín, Central					Sogamoso (Boyacá)	4.000	4.000	4.000	+	Sogamoso (Boyacá)	4.000	4.000	4.000	+
Mayorista de Antioquia	1.500	2.000	1.975	+++	Tunja, Complejo de Servicios del Sur	5.000	5.333	5.033	+	Tunja, Complejo de Servicios del Sur	5.000	5.333	5.033	+
Lechuga crespa verde					Pimentón					Pimentón				
Arauca (Arauca)	2.000	2.000	2.000	=	Arauca (Arauca)	2.667	2.833	2.750	-	Arauca (Arauca)	2.667	2.833	2.750	-
Bogotá, D. C., Corabastos	2.667	3.333	3.211	+++	Armenia, Mercar	1.500	1.500	1.500	+	Armenia, Mercar	1.500	1.500	1.500	+
Bucaramanga, Centroabastos	1.000	1.000	1.000	=	Barranquilla, Barranquillita	1.250	1.500	1.340	+	Barranquilla, Barranquillita	1.250	1.500	1.340	+
Calí, Cavasa	2.800	3.000	2.888	+	Barranquilla, Granabastos	1.500	1.667	1.625	+	Barranquilla, Granabastos	1.500	1.667	1.625	+
Cúcuta, Cenabastos	3.000	3.000	3.000	=	Bogotá, D. C., Corabastos	2.000	2.800	2.448	++	Bogotá, D. C., Corabastos	2.000	2.800	2.448	++
Medellín, Central					Bucaramanga, Centroabastos	1.333	2.000	1.713	+	Bucaramanga, Centroabastos	1.333	2.000	1.713	+
Mayorista de Antioquia	1.000	1.500	1.263	+	Buenaventura (Valle del Cauca)	1.000	1.429	1.214	-	Buenaventura (Valle del Cauca)	1.000	1.429	1.214	-
Neiva, Surabastos	1.000	1.500	1.381	+	Calí, Cavasa	1.500	1.600	1.506	+	Calí, Cavasa	1.500	1.600	1.506	+
Villavicencio, CAV	4.800	6.400	5.378	++	Calí, Santa Helena	1.200	1.500	1.333	+	Calí, Santa Helena	1.200	1.500	1.333	+
Pepino cohombro					Cartagena, Bazaruto	2.083	2.083	2.083	+	Cartagena, Bazaruto	2.083	2.083	2.083	+
Arauca (Arauca)	2.864	3.182	3.000	-	Cartago (Valle del Cauca)	1.200	1.500	1.350	+	Cartago (Valle del Cauca)	1.200	1.500	1.350	+
Armenia, Mercar	1.000	1.000	1.000	++	Chiquinquirá (Boyacá)	900	950	925	-	Chiquinquirá (Boyacá)	900	950	925	-
Barranquilla, Barranquillita	1.200	1.550	1.329	+++										
Barranquilla, Granabastos	1.000	1.350	1.125	+++										
Bogotá, D. C., Corabastos	1.500	2.000	1.847	++										
Bucaramanga, Centroabastos	800	1.000	905	+++										

Cuadro 1. Mercados mayoristas. Precios de venta de verduras y hortalizas (continuación)
2017 (5 al 11 de agosto)

Productos y mercados	Pesos por kilogramo				Tendencia	Productos y mercados	Pesos por kilogramo				Tendencia
	Mínimo	Máximo	Medio	Precios			Mínimo	Máximo	Medio	Precios	
Pimentón (continuación)						Remolacha bogotana (continuación)					
Cúcuta, Cenabastos	1.000	1.667	1.240		+	Cali, Cavasa	2.167	2.667	2.378		-
Duitama (Boyacá)	1.440	1.600	1.493		+++	Cali, Santa Helena	2.250	2.333	2.278		--
Florencia (Cauquetá)	1.357	1.500	1.429		-	Cartago (Valle del Cauca)	2.800	3.000	2.925		+
Ibagué, Plaza La 21	1.440	2.000	1.738		+	Palmira (Valle del Cauca)	2.333	2.667	2.465		+
Ipiales (Nariño), Ipiales somos todos	2.500	2.500	2.500		=	Tuluá (Valle del Cauca)	2.500	2.500	2.500		--
La Ceja (Antioquia)	1.000	1.200	1.083		-	Remolacha regional					
Manizales (Caldas)	1.500	2.000	1.763		-	Cúcuta, Cenabastos	1.200	1.800	1.517		--
Marinilla (Antioquia)	400	750	556		---	Marinilla (Antioquia)	1.000	1.300	1.094		--
Medellín, Central						Pamplona (Norte de Santander)	1.000	1.400	1.167		--
Mayorista de Antioquia	800	1.200	983		---	Repollo blanco					
Medellín, Plaza						Arauca (Arauca)	1.333	1.417	1.372		-
Minorista José María Villa	800	1.000	880		--	Barranquilla, Barranquillita	1.400	1.429	1.421		-
Montería (Córdoba)	2.200	2.300	2.258		+	Barranquilla, Granabastos	1.429	1.600	1.521		-
Neiva, Surabastos	1.214	1.429	1.344		+	Bucaramanga, Centroabastos	800	880	840		-
Palmira (Valle del Cauca)	1.500	1.600	1.558		-	Buenaventura (Valle del Cauca)	833	1.167	1.028		++
Pamplona (Norte de Santander)	1.500	1.833	1.674		+++	Cali, Cavasa	800	1.000	927		-
Pasto, El Potrerillo	1.200	1.400	1.300		+	Cali, Santa Helena	1.000	1.000	1.000		+
Peñol (Antioquia)	300	750	502		---	Cartagena, Bazurto	1.429	1.429	1.429		=
Pereira, La 41	1.200	1.700	1.483		++	Cartago (Valle del Cauca)	1.280	1.320	1.297		+
Pereira, Mercasa	1.300	1.500	1.358		+	El Santuario (Antioquia)	500	583	531		-
Popayán (Cauca)	1.714	1.857	1.732		+	Florencia (Cauquetá)	1.571	1.714	1.629		++
Rionegro (Antioquia)	800	1.000	893		-	La Ceja (Antioquia)	700	900	805		+
San Gil (Santander)	857	1.286	1.024		---	Marinilla (Antioquia)	500	583	548		-
Santa Marta (Magdalena)	1.250	1.500	1.383		-	Medellín, Central					
Sincelejo (Sucre)	1.000	1.300	1.200		-	Mayorista de Antioquia	462	615	518		-
Socorro (Santander)	714	1.286	976		---	Medellín, Plaza					
Sogamoso (Boyacá)	1.167	1.500	1.315		+	Minorista José María Villa	615	692	645		+
Sonsón (Antioquia)	400	700	550		---	Montería (Córdoba)	533	533	533		-
Tuluá (Valle del Cauca)	1.000	1.200	1.138		+	Palmira (Valle del Cauca)	933	1.000	950		=
Tunja, Complejo de Servicios del Sur	1.286	1.429	1.381		-	Pasto, El Potrerillo	467	500	486		-
Ubaté (Cundinamarca)	2.000	2.000	2.000		=	Pereira, La 41	1.120	1.400	1.280		-
Valledupar, Mercabastos	1.417	1.667	1.590		+	Pereira, Mercasa	1.200	1.360	1.284		-
Valledupar, Mercado Nuevo	1.417	1.667	1.569		+	Popayán (Cauca)	740	760	755		=
Villavicencio, CAV	1.667	2.083	1.892		+	Rionegro (Antioquia)	583	667	627		++
Yopal (Casanare)	2.667	2.917	2.792		=	Santa Marta (Magdalena)	1.357	1.571	1.536		+
Pimentón verde						Sincelejo (Sucre)	667	750	681		-
Bucaramanga, Centroabastos	615	923	750		--	Sonsón (Antioquia)	431	462	446		+++
Medellín, Central						Tuluá (Valle del Cauca)	967	1.000	989		-
Mayorista de Antioquia	2.000	2.500	2.317		-	Valledupar, Mercabastos	857	1.000	946		-
Rábano rojo						Villavicencio, CAV	1.667	2.000	1.806		+
Barranquilla, Barranquillita	4.400	5.000	4.792		-	Yopal (Casanare)	1.000	1.083	1.042		+
Bogotá, D. C., Corabastos	833	1.100	920		+++	Repollo blanco bogotano					
Bucaramanga, Centroabastos	2.500	3.000	2.729		-	Neiva, Surabastos	1.600	1.760	1.680		n.d.
Cartagena, Bazurto	6.000	6.100	6.017		-	Pereira, La 41	1.286	1.429	1.357		=
Manizales (Caldas)	3.000	3.000	3.000		=	Pereira, Mercasa	1.429	1.429	1.429		+++
Medellín, Central						Repollo morado					
Mayorista de Antioquia	1.000	2.000	1.492		--	Bucaramanga, Centroabastos	1.500	1.800	1.638		+
Neiva, Surabastos	2.500	4.000	3.200		---	Cali, Cavasa	1.167	1.667	1.368		++
Pasto, El Potrerillo	2.000	3.000	2.667		+++	Cúcuta, Cenabastos	1.111	1.389	1.282		+
Remolacha						El Santuario (Antioquia)	750	833	813		n.d.
Arauca (Arauca)	2.091	2.255	2.176		+	Medellín, Central					
Armenia, Mercar	2.160	2.160	2.160		+	Mayorista de Antioquia	1.000	1.111	1.074		-
Barranquilla, Barranquillita	2.417	2.500	2.474		-	Pamplona (Norte de Santander)	833	889	861		=
Barranquilla, Granabastos	2.000	2.283	2.178		-	Pasto, El Potrerillo	1.250	1.500	1.396		-
Bogotá, D. C., Corabastos	2.000	3.000	2.378		-	Repollo verde					
Bucaramanga, Centroabastos	2.400	2.400	2.400		--	Bogotá, D. C., Corabastos	1.286	1.714	1.484		+
Cartagena, Bazurto	2.200	2.583	2.385		-	Cúcuta, Cenabastos	500	800	642		-
Chiquinquirá (Boyacá)	2.000	2.000	2.000		---	Ipiales (Nariño), Ipiales somos todos	600	700	622		-
El Santuario (Antioquia)	1.000	1.250	1.106		--	Manizales (Caldas)	1.600	2.000	1.805		++
Florencia (Cauquetá)	2.000	2.143	2.086		+	Pamplona (Norte de Santander)	400	600	488		--
Ibagué, Plaza La 21	2.800	3.200	2.973		++	San Gil (Santander)	960	1.120	1.004		-
Ipiales (Nariño), Ipiales somos todos	1.667	2.000	1.833		n.d.	Sogamoso (Boyacá)	1.083	1.167	1.104		--
La Ceja (Antioquia)	1.500	1.500	1.500		-	Tunja, Complejo de Servicios del Sur	368	480	435		--
Manizales (Caldas)	3.273	3.273	3.273		-	Tomate chonto					
Medellín, Central						Armenia, Mercar	1.364	1.636	1.500		+
Mayorista de Antioquia	900	1.400	1.105		---	Barranquilla, Barranquillita	1.280	1.520	1.410		++
Medellín, Plaza						Barranquilla, Granabastos	1.480	1.600	1.563		-
Minorista José María Villa	1.400	2.000	1.680		--	Bogotá, D. C., Corabastos	1.727	1.818	1.785		++
Montería (Córdoba)	1.600	1.700	1.608		-	Cartagena, Bazurto	1.400	1.400	1.400		+
Neiva, Surabastos	1.600	2.640	2.227		-	Cartago (Valle del Cauca)	1.700	2.000	1.875		+++
Rionegro (Antioquia)	1.000	1.500	1.320		-	Chiquinquirá (Boyacá)	1.200	1.400	1.250		=
Santa Marta (Magdalena)	2.167	2.833	2.433		-	Cúcuta, Cenabastos	1.458	2.083	1.672		+++
Sincelejo (Sucre)	1.800	2.000	1.897		-	Duitama (Boyacá)	1.455	1.591	1.545		+++
Sogamoso (Boyacá)	2.400	2.600	2.511		-	Florencia (Cauquetá)	1.360	1.440	1.400		+
Tunja, Complejo de Servicios del Sur	2.200	2.600	2.400		-	Ibagué, Plaza La 21	1.400	2.000	1.680		++
Valledupar, Mercabastos	2.000	2.500	2.319		-	Manizales (Caldas)	1.500	1.682	1.580		++
Villavicencio, CAV	2.500	2.667	2.576		-	Neiva, Surabastos	1.304	1.522	1.511		+++
Yopal (Casanare)	2.333	2.500	2.417		--						
Remolacha bogotana											
Buenaventura (Valle del Cauca)	2.000	2.400	2.333		-						


**Cuadro 1. Mercados mayoristas. Precios de venta de verduras y hortalizas (conclusión)
2017 (5 al 11 de agosto)**

Productos y mercados	Pesos por kilogramo				Tenden- cia	Productos y mercados	Pesos por kilogramo				Tenden- cia	
	Mínimo	Máximo	Medio				Mínimo	Máximo	Medio			
Tomate chonto (continuación)						Tomate Riogrande (continuación)						
Pamplona (Norte de Santander)	1.250	1.458	1.313	+	Socorro (Santander)	800	1.200	993	+			
Peñol (Antioquia)	800	1.300	1.075	-	Sogamoso (Boyacá)	1.364	1.591	1.485	+			
Pereira, La 41	1.700	2.000	1.817	+	Yopal (Casanare)	1.900	2.000	1.950	-			
Pereira, Mercasa	1.600	2.200	1.856	+++	Tomate Riogrande bumangués							
Santa Bárbara (Antioquia)	800	1.200	1.019	+	Barranquilla, Barranquillita	1.400	1.600	1.500	+			
Santa Marta (Magdalena)	1.400	1.600	1.544	+	Barranquilla, Granabastos	1.727	1.818	1.795	-			
Sincelejo (Sucre)	1.200	1.500	1.401	+	Cartagena, Bazaruto	1.818	2.045	1.966	+			
Sogamoso (Boyacá)	1.364	1.591	1.475	+	Zanahoria							
Tunja, Complejo de Servicios del Sur	1.591	1.818	1.621	++	Arauca (Arauca)	2.400	2.667	2.533	+			
Ubaté (Cundinamarca)	1.750	1.750	1.750	+++	Armenia, Mercar	2.583	2.667	2.611	+++			
Valledupar, Mercabastos	1.600	1.600	1.600	+++	Bogotá, D. C., Corabastos	2.667	3.333	3.104	+			
Valledupar, Mercado Nuevo	1.600	1.600	1.600	+++	Bucaramanga, Centroabastos	2.667	3.000	2.917	-			
Tomate chonto regional					Buenaventura (Valle del Cauca)	1.273	1.545	1.379	+			
Buenaventura (Valle del Cauca)	2.000	2.200	2.033	+++	Cali, Cavasa	909	1.455	1.282	+			
Cali, Cavasa	1.500	2.200	1.842	+++	Cali, Santa Helena	1.273	1.455	1.333	+			
Cali, Santa Helena	1.300	2.200	1.767	+++	Cartago (Valle del Cauca)	2.500	2.667	2.583	-			
El Carmen de Viboral (Antioquia)	800	900	850	--	Chiquinquirá (Boyacá)	2.333	2.833	2.583	-			
La Ceja (Antioquia)	1.000	1.200	1.083	+	Cúcuta, Cenabastos	2.000	2.500	2.313	+			
Marinilla (Antioquia)	800	1.200	1.029	-	Duitama (Boyacá)	2.917	3.000	2.972	+			
Medellín, Central					Florencia (Cauquetá)	1.857	2.000	1.914	+			
Mayorista de Antioquia	1.200	2.000	1.523	-	Ibagué, Plaza La 21	3.040	3.600	3.185	+			
Medellín, Plaza					Ipiales (Nariño), Ipiales somos todos	1.000	1.400	1.117	-			
Minorista José María Villa	1.200	1.700	1.432	-	Manizales (Caldas)	2.742	3.065	2.903	+			
Montería (Córdoba)	1.300	1.350	1.319	+	Neiva, Surabastos	1.867	2.267	2.067	+			
Palmira (Valle del Cauca)	1.400	1.700	1.521	-	Palmira (Valle del Cauca)	1.000	1.364	1.271	++			
Peñol (Antioquia)	700	1.200	967	-	Pamplona (Norte de Santander)	2.000	2.333	2.093	--			
Rionegro (Antioquia)	1.000	1.200	1.143	+	Pasto, El Potrerillo	727	1.091	947	-			
Sonsón (Antioquia)	1.000	1.300	1.125	-	Popayán (Cauca)	917	1.000	990	-			
Tuluá (Valle del Cauca)	1.500	1.700	1.567	++	San Gil (Santander)	3.400	3.800	3.533	+			
Tomate larga vida					Santa Marta (Magdalena)	3.000	3.333	3.118	+			
Bogotá, D. C., Corabastos	2.000	2.200	2.042	+	Sincelejo (Sucre)	2.375	3.250	2.806	--			
Cali, Cavasa	2.400	2.600	2.473	+	Sogamoso (Boyacá)	2.750	3.000	2.833	+			
Cali, Santa Helena	2.200	2.300	2.233	++	Tuluá (Valle del Cauca)	2.250	2.333	2.292	+			
Florencia (Cauquetá)	1.760	1.800	1.787	+	Tunja, Complejo de Servicios del Sur	3.000	3.000	3.000	+			
Medellín, Central					Ubaté (Cundinamarca)	4.000	4.000	4.000	+++			
Mayorista de Antioquia	3.000	3.500	3.133	++	Valledupar, Mercabastos	3.000	3.333	3.229	+			
Neiva, Surabastos	2.045	2.273	2.245	++	Villavicencio, CAV	2.667	3.000	2.806	+			
Pasto, El Potrerillo	1.750	2.500	2.071	+++	Yopal (Casanare)	3.000	3.167	3.083	=			
Popayán (Cauca)	2.400	2.533	2.492	++	Zanahoria bogotana							
Sogamoso (Boyacá)	1.750	2.250	1.972	-	Barranquilla, Barranquillita	2.633	3.000	2.771	-			
Tunja, Complejo de Servicios del Sur	1.750	2.000	1.842	+	Barranquilla, Granabastos	3.000	3.100	3.065	+			
Villavicencio, CAV	1.750	2.250	1.992	+++	Cali, Cavasa	2.333	3.167	2.778	+			
Tomate riñón					Cartagena, Bazaruto	2.917	3.000	2.976	+			
Arauca (Arauca)	1.739	1.870	1.797	-	Cúcuta, Cenabastos	3.000	3.333	3.194	+			
Armenia, Mercar	2.600	2.700	2.633	-	Montería (Córdoba)	2.167	2.250	2.181	+			
Bucaramanga, Centroabastos	2.273	2.273	2.273	=	Palmira (Valle del Cauca)	2.500	2.833	2.667	++			
Cartago (Valle del Cauca)	2.400	2.800	2.650	-	Pereira, La 41	2.667	2.833	2.750	=			
Ipiales (Nariño), Ipiales somos todos	1.364	1.591	1.505	++	Zanahoria larga vida							
Manizales (Caldas)	2.500	2.500	2.500	-	El Carmen de Viboral (Antioquia)	2.111	2.111	2.111	---			
Medellín, Central					El Santuario (Antioquia)	1.667	2.222	1.995	---			
Mayorista de Antioquia	2.000	3.000	2.267	+++	La Ceja (Antioquia)	1.889	2.500	2.268	---			
Medellín, Plaza					Marinilla (Antioquia)	2.000	2.467	2.286	---			
Minorista José María Villa	2.000	3.000	2.267	+++	Medellín, Central							
Montería (Córdoba)	2.778	2.889	2.852	+	Mayorista de Antioquia	1.778	2.444	2.011	---			
Rionegro (Antioquia)	2.000	2.824	2.456	--	Medellín, Plaza							
Sonsón (Antioquia)	2.000	2.400	2.250	+++	Minorista José María Villa	2.000	2.889	2.404	--			
					Montería (Córdoba)	2.778	2.889	2.852	+			
					Rionegro (Antioquia)	2.000	2.824	2.456	--			
					Sonsón (Antioquia)	2.000	2.400	2.250	+++			

Tendencias:

(---) Variación mayor al -20 %
 (--) Variación entre -10 % y -20 %
 (-) Variación entre 0 % y -10 %

(=) Variación igual a 0 %

(+) Variación entre 0 % y 10 %

(++) Variación entre 10 % y 20 %

(+++) Variación mayor al 20 %

(n.d.) No determinado

Frutas frescas

Se redujo la producción de piña gold



Fuente: DANE.

A lo largo de la presente semana se incrementaron los precios de la piña gold debido a la finalización de las cosechas en Pereira (Risaralda), Quimbaya (Quindío), Alcalá, Dagua, Caicedonia (Valle del Cauca) y Lebrija (Santander). Esta situación se presentó en veintitrés de los veintiséis mercados donde se negoció. En Cúcuta y Medellín, por ejemplo, el kilo se negoció a \$1.699 y \$1.620, respectivamente; 19,39 %, en promedio, más que la semana anterior.

De la misma forma, subieron las cotizaciones mayoristas del mango Tommy, los limones común y Tahití, la mora de Castilla, la manzana royal gala importada, el kiwi y el lulo. En el caso del mango Tommy, por ejemplo, el alza se registró en los veinticuatro mercados en los que se negoció, como consecuencia de la finalización de las cosechas tanto en Tolima como en Cundinamarca. En Cali y Bucaramanga, el precio subió en más de 20,00 %, ofreciéndose el kilo a \$4.733 y a \$5.122, respectivamente.

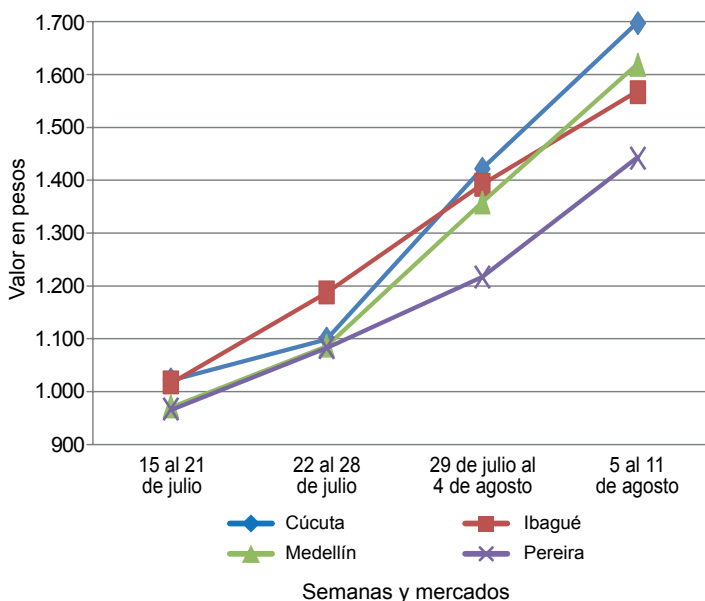
También se incrementó el precio del limón Tahití, esta vez en veintitrés de los treinta mercados donde se negoció. Los comerciantes informaron que esta situación se debió a la reducción de la oferta en Caldas, Risaralda, Antioquia, Nariño y Santander. En las ciudades de Pasto y Barranquilla, por ejemplo, el kilo se negoció a \$1.000 y a \$1.035, es decir, un 25,81 %, en promedio, más que la semana anterior. El precio de la mora de Castilla también subió esta semana, y lo hizo en treinta de los cuarenta y un mercados donde se vendió. Lo an-

terior fue resultado de una la reducción del ingreso de carga desde Charta, Piedecuesta, Lebrija (Santander), Ragonvalia, Cucutilla (Norte de Santander), Pitalito (Huila), Cabrera, Silvania, Quetame, San Bernardo y Pasca (Cundinamarca). En Sincelejo y Popayán, por ejemplo, el aumento fue del 14,63 %, en promedio, negociándose el kilo a \$3.467 y a \$2.820, respectivamente.

En cambio, bajaron los precios del tomate de árbol, la granadilla, el banano criollo y la pera importada. En el caso del tomate de árbol, por ejemplo, la caída estuvo motivada por el mejoramiento de la oferta de la fruta procedente de San Vicente, La Unión, Marinilla, Santa Rosa de Osos (Antioquia), Silos, Chitagá (Norte de Santander) y San Bernardo (Cundinamarca). El descenso en sus cotizaciones se presentó en treinta y tres de los cuarenta y seis mercados donde se negoció a lo largo de la semana. En Armenia y Manizales, por ejemplo, el kilo se negoció a \$2.080 y a \$2.075; 11,60 %, en promedio, menos que la semana anterior.

Asimismo, se redujo la cotización mayorista de la granadilla, pues a la producción de Huila y Valle del Cauca, se unió la procedente de La unión (Nariño), Chinácota (Norte de Santander) y Anserma (Caldas). Esta tendencia a la baja se presentó en veintidós de los veintinueve mercados donde se negoció a lo largo de la semana. En Neiva e Ibagué, por ejemplo, el descenso fue del 13,16 %, transándose el kilo a \$2.667 y a \$2.161, respectivamente.

Gráfico 5. Comportamiento de los precios de la piña gold 2017 (15 de julio al 11 de agosto)



Fuente: DANE, Sipsa.


**Cuadro 2. Mercados mayoristas. Precios de venta de frutas frescas
2017 (5 al 11 de agosto)**

Productos y mercados	Pesos por kilogramo				Tenden- cia	Productos y mercados	Pesos por kilogramo				Tenden- cia			
	Mínimo	Máximo	Medio				Mínimo	Máximo	Medio					
Aguacate común						Banano criollo (continuación)								
Arauca (Arauca)	4.000	4.000	4.000	=	Manizales (Caldas)	1.000	1.200	1.100	=	Medellín, Central	1.100	1.200	1.150	-
Buenaventura (Valle del Cauca)	2.000	2.500	2.167	+	Mayorista de Antioquia	800	1.000	895	++	Medellín, Plaza	1.000	1.200	1.072	-
Cúcuta, Cenabastos	2.000	3.000	2.475	-	Minorista José María Villa	1.000	1.200	1.072	-	Neiva, Surabastos	1.000	1.200	1.075	-
Palmira (Valle del Cauca)	1.800	2.000	1.925	+	Palmira (Valle del Cauca)	2.000	2.000	2.000	+	Pamplona (Norte de Santander)	1.000	1.200	1.067	-
Santa Bárbara (Antioquia)	1.200	1.500	1.388	-	Pereira, La 41	800	1.100	922	-	Pereira, Mercasa	1.300	1.400	1.317	+
Tuluá (Valle del Cauca)	1.500	1.700	1.600	+++	Popayán (Cauca)	950	1.100	1.002	-	Rionegro (Antioquia)	720	800	764	+
Villavicencio, CAV	3.000	3.500	3.361	+	San Gil (Santander)	400	600	525	++	Santa Bárbara (Antioquia)	412	588	463	--
Aguacate Hass					Santa Marta (Magdalena)	720	800	747	+	Socorro (Santander)	1.200	1.250	1.233	-
Bogotá, D. C., Corabastos	3.500	4.000	3.836	-	Sogamoso (Boyacá)	500	750	563	=	Sonsón (Antioquia)	800	900	863	-
Chiquinquirá (Boyacá)	1.800	1.800	1.800	+	Tuluá (Valle del Cauca)	1.500	1.500	1.500	=	Tunja, Complejo de Servicios del Sur	600	720	655	-
Duitama (Boyacá)	2.000	2.000	2.000	--	Banano Urabá	1.050	1.200	1.126	-	Bogotá, D. C., Corabastos	1.100	1.200	1.138	-
La Ceja (Antioquia)	1.700	2.000	1.858	+	Barranquilla, Barranquillita	1.100	1.200	1.138	-	Bucaramanga, Centroabastos	1.150	1.250	1.200	+
Medellín, Central	1.800	2.600	2.246	++	Bogotá, D. C., Corabastos	1.000	1.050	1.033	-	Chiquinquirá (Boyacá)	2.000	2.500	2.250	+
Mayorista de Antioquia	4.500	5.000	4.733	+	Medellín, Central	1.000	1.000	1.000	=	Duitama (Boyacá)	2.200	2.500	2.335	+
San Gil (Santander)	2.000	2.100	2.025	-	Medellín, Plaza	720	750	743	+	Buenaventura (Valle del Cauca)	2.200	2.700	2.417	+
San Vicente (Antioquia)	4.200	4.500	4.300	+	Minorista José María Villa	1.350	1.500	1.417	+	Cali, Cavasa	3.500	3.600	3.567	+
Socorro (Santander)	1.800	2.000	1.925	-	Pamplona (Norte de Santander)	840	840	840	+	Cartagena, Bazaruto	1.600	2.000	1.783	-
Tunja, Complejo de Servicios del Sur	2.500	2.700	2.600	=	Sincelejo (Sucre)	1.000	1.100	1.067	-	Cartago (Valle del Cauca)	1.800	1.800	1.800	+
Aguacate papellillo					Sogamoso (Boyacá)	1.150	1.200	1.175	-	Chiquinquirá (Boyacá)	2.500	3.000	2.657	-
Armenia, Mercar	2.000	2.000	2.000	=	Tunja, Complejo de Servicios del Sur	500	550	515	-	Duitama (Boyacá)	3.500	3.500	3.500	++
Armenia, Retiro	1.600	1.800	1.717	-	Villavicencio, CAV	760	800	778	=	Florencia (Caquetá)	3.800	4.000	3.933	+
Barranquilla, Barranquillita	2.700	3.200	2.958	-	Borojó	3.000	4.000	3.556	+	Ibagué, Plaza La 21	2.000	2.500	2.208	++
Bogotá, D. C., Corabastos	3.000	3.500	3.169	+	Bogotá, D. C., Corabastos	3.000	3.500	3.281	=	Manizales (Caldas)	1.800	2.000	1.900	=
Bucaramanga, Centroabastos	3.000	3.500	3.125	+	Bucaramanga, Centroabastos	3.000	4.000	3.385	+	Medellín, Central	1.800	2.300	2.025	+
Buenaventura (Valle del Cauca)	2.500	3.000	2.667	=	Cúcuta, Cenabastos	3.000	4.000	3.385	+	Medellín, Plaza	1.500	1.800	1.733	-
Cali, Cavasa	2.200	2.500	2.335	+	Medellín, Central	2.500	3.000	2.715	+	Minorista José María Villa	2.400	2.500	2.433	=
Cali, Santa Helena	2.200	2.700	2.417	+	Mayorista de Antioquia	6.000	6.000	6.000	++	Montería (Córdoba)	3.000	3.500	3.024	+
Cartagena, Bazaruto	3.500	3.600	3.567	+	Medellín, Central	6.000	7.000	6.500	+++	Neiva, Surabastos	2.000	2.500	2.288	-
Cartago (Valle del Cauca)	1.600	2.000	1.783	-	Medellín, Central	4.000	5.000	4.729	+	Palmira (Valle del Cauca)	2.000	2.000	2.000	+
Chiquinquirá (Boyacá)	1.800	1.800	1.800	+	Breva	5.000	6.000	5.111	+	Pereira, La 41	2.000	2.000	2.000	++
Cúcuta, Cenabastos	2.500	3.000	2.657	-	Bucaramanga, Centroabastos	3.200	3.200	3.200	=	Pereira, Mercasa	2.400	2.500	2.475	-
Duitama (Boyacá)	3.500	3.500	3.500	++	Ibagué, Plaza La 21	6.000	6.000	6.000	--	Popayán (Cauca)	2.300	2.500	2.438	-
Florencia (Caquetá)	3.800	4.000	3.933	+	Medellín, Central	6.000	6.000	6.000	--	Rionegro (Antioquia)	1.000	1.600	1.334	+
Ibagué, Plaza La 21	2.000	2.500	2.208	++	Mayorista de Antioquia	5.455	6.364	5.710	--	Santa Bárbara (Antioquia)	2.400	2.500	2.461	+
Manizales (Caldas)	1.800	2.000	1.900	=	Bucaramanga, Centroabastos	9.000	10.000	9.167	-	Sogamoso (Boyacá)	2.800	3.500	3.078	-
Medellín, Central	1.800	2.300	2.025	+	Medellín, Central	8.125	9.750	8.675	-	Tuluá (Valle del Cauca)	1.800	2.000	1.938	+
Mayorista de Antioquia	1.500	1.800	1.733	-	Medellín, Central	7.222	8.889	8.378	-	Tunja, Complejo de Servicios del Sur	2.600	3.000	2.840	+
Medellín, Plaza	2.400	2.500	2.433	=	Medellín, Central	8.500	8.500	8.500	=	Vallidupar, Mercado Nuevo	3.000	3.000	3.000	+
Minorista José María Villa	3.000	3.500	3.024	+	Medellín, Central	5.455	6.364	5.710	--	Villavicencio, CAV	3.500	4.000	3.558	+
Montería (Córdoba)	2.000	2.500	2.288	-	Ciruela importada	9.000	10.000	9.167	-	Banano bocadillo				
Palmira (Valle del Cauca)	2.000	2.500	2.288	-	Bucaramanga, Centroabastos	8.125	9.750	8.675	-	Duitama (Boyacá)	1.625	1.750	1.667	+
Pereira, La 41	2.000	2.000	2.000	+	Neiva, Surabastos	7.222	8.889	8.378	-	Medellín, Central	1.100	1.500	1.405	-
Pereira, Mercasa	2.000	2.000	2.000	++	Santa Marta (Magdalena)	7.222	7.222	7.222	=	Mayorista de Antioquia	667	833	760	-
Popayán (Cauca)	2.400	2.500	2.475	-	Vallidupar, Mercado Nuevo	8.500	8.500	8.500	=	Santa Bárbara (Antioquia)	1.100	1.250	1.167	-
Rionegro (Antioquia)	2.300	2.500	2.438	-	Ciruela roja	1.400	2.000	1.747	++	Sogamoso (Boyacá)	1.100	1.250	1.167	-
Santa Bárbara (Antioquia)	1.000	1.600	1.334	+	Bogotá, D. C., Corabastos	1.600	2.200	1.913	-	Tunja, Complejo de Servicios del Sur	1.250	1.500	1.427	+
Sincelejo (Sucre)	2.400	2.500	2.461	+	Bucaramanga, Centroabastos	2.000	2.500	2.344	-	Banano criollo				
Sogamoso (Boyacá)	2.800	3.500	3.078	-	Medellín, Central	2.500	3.000	2.775	+	Arauca (Arauca)	1.528	1.611	1.565	-
Tuluá (Valle del Cauca)	1.800	2.000	1.938	+	Mayorista de Antioquia	1.600	2.480	1.920	=	Armenia, Mercar	600	700	650	--
Tunja, Complejo de Servicios del Sur	2.600	3.000	2.840	+	Neiva, Surabastos	2.000	2.500	2.344	-	Armenia, Retiro	500	600	554	-
Vallidupar, Mercado Nuevo	3.000	3.000	3.000	+	Pamplona (Norte de Santander)	1.800	2.000	1.867	=	Barranquilla, Barranquillita	540	570	548	-
Villavicencio, CAV	3.500	4.000	3.558	+	Socorro (Santander)	1.800	2.000	1.867	=	Bogotá, D. C., Corabastos	1.100	1.500	1.289	-
					Tunja, Complejo de Servicios del Sur	1.400	1.800	1.616	++	Bucaramanga, Centroabastos	1.500	1.900	1.631	+
					Coco	2.400	2.400	2.400	=	Buenaventura (Valle del Cauca)	1.111	1.222	1.148	=
					Armenia, Mercar	2.900	3.100	3.008	-	Cali, Cavasa	833	1.056	934	-
					Barranquilla, Barranquillita	3.333	3.500	3.380	-	Cali, Santa Helena	611	722	667	+
					Bogotá, D. C., Corabastos	4.333	4.500	4.347	-	Cartago (Valle del Cauca)	880	960	940	-
					Bucaramanga, Centroabastos	1.818	1.939	1.909	=	Cúcuta, Cenabastos	1.500	1.800	1.601	-
					Cali, Cavasa	1.125	1.167	1.153	=	Cúcuta, La Nueva Sexta	1.167	1.167	1.167	+
					Cali, Santa Helena					Florencia (Caquetá)	1.360	1.440	1.390	-
										Ibagué, Plaza La 21	1.000	1.100	1.017	-
										Ipiales (Nariño), Ipiales somos todos	593	667	630	-
										La Ceja (Antioquia)	700	900	833	+


**Cuadro 2. Mercados mayoristas. Precios de venta de frutas frescas (continuación)
2017 (5 al 11 de agosto)**

Productos y mercados	Pesos por kilogramo				Tendencia	Productos y mercados	Pesos por kilogramo				Tendencia
	Mínimo	Máximo	Medio				Mínimo	Máximo	Medio		
Guayaba agría (continuación)						Kiwi (continuación)					
Pereira, Mercasa	1.600	2.000	1.800		+	Cali, Cavasa	5.000	5.000	5.000		-
Sincelejo (Sucre)	2.400	2.400	2.400		=	Cali, Santa Helena	4.375	4.375	4.375		=
Guayaba Atlántico						Chiquinquirá (Boyacá)	5.000	6.000	5.125		+
Barranquilla, Barranquillita	920	1.000	967		+	Cúcuta, Cenabastos	6.000	7.000	6.600		+
Guayaba común						Duitama (Boyacá)	4.500	5.000	4.833		-
Barranquilla, Barranquillita	1.440	1.520	1.490		+++	Ibagué, Plaza La 21	4.500	5.000	4.917		+
Cartagena, Bazurto	1.280	1.800	1.577		-	Manizales (Caldas)	5.000	6.000	5.500		++
Chiquinquirá (Boyacá)	1.080	1.160	1.115		-	Medellín, Central	4.000	5.000	4.488		+
Cúcuta, Cenabastos	833	1.167	1.056		-	Mayorista de Antioquia	4.800	5.500	5.081		+
Santa Marta (Magdalena)	1.000	1.600	1.218		+	Neiva, Surabastos	8.000	8.000	8.000		=
Sincelejo (Sucre)	1.500	1.700	1.600		+	Pamplona (Norte de Santander)	5.000	6.111	5.463		++
Valledupar, Mercabastos	1.600	1.800	1.640		+	Pasto, El Potrerillo	4.500	5.000	4.833		+
Guayaba manzana						Pereira, La 41	4.000	5.000	4.600		-
Cartago (Valle del Cauca)	1.500	1.700	1.600		-	Pereira, Mercasa	5.000	5.200	5.025		+
Manizales (Caldas)	2.000	2.500	2.233		=	Popayán (Cauca)	6.000	7.000	6.333		=
Medellín, Central						San Gil (Santander)	5.000	6.000	5.667		=
Mayorista de Antioquia	2.000	2.400	2.188		+	Socorro (Santander)	6.000	6.500	6.167		+
Rionegro (Antioquia)	2.300	2.500	2.477		+	Sogamoso (Boyacá)	5.800	6.000	5.900		++
Tuluá (Valle del Cauca)	1.400	1.600	1.500		=	Tuluá (Valle del Cauca)	5.556	6.111	5.833		+
Guayaba pera						Tunja, Complejo de Servicios del Sur	4.500	5.500	5.000		+
Armenia, Mercar	1.200	1.200	1.200		=	Limón común					
Barranquilla, Barranquillita	1.700	1.900	1.775		+	Arauca (Arauca)	800	860	827		-
Barranquilla, Granabastos	1.800	2.000	1.925		+	Armenia, Mercar	2.000	2.000	2.000		+
Bogotá, D. C., Corabastos	1.071	1.929	1.538		--	Bogotá, D. C., Corabastos	1.571	2.000	1.798		+++
Bucaramanga, Centroabastos	1.320	1.600	1.427		+	Bucaramanga, Centroabastos	800	880	840		+
Buenaventura (Valle del Cauca)	1.600	1.600	1.600		+	Bucaramanga, Mercados del centro	800	800	800		=
Cali, Cavasa	1.300	1.500	1.348		-	Cartago (Valle del Cauca)	2.000	2.200	2.075		+
Cali, Santa Helena	1.500	1.600	1.517		+++	Cúcuta, Cenabastos	800	1.200	1.023		++
Cartagena, Bazurto	2.000	2.000	2.000		=	Cúcuta, La Nueva Sexta	833	1.250	1.063		+
Cartago (Valle del Cauca)	1.400	1.600	1.475		+	Florencia (Cauquetá)	1.120	1.280	1.220		+
Chiquinquirá (Boyacá)	1.300	1.400	1.338		--	Ibagué, Plaza La 21	1.714	2.000	1.810		+
Cúcuta, Cenabastos	1.591	1.818	1.629		+	Ipiales (Nariño), Ipiales somos todos	1.625	1.875	1.771		++
Duitama (Boyacá)	1.000	1.000	1.000		---	Medellín, Central					
Ibagué, Plaza La 21	1.400	1.800	1.583		-	Mayorista de Antioquia	786	1.200	984		+
Ipiales (Nariño), Ipiales somos todos	1.700	1.800	1.783		+	Medellín, Plaza					
La Ceja (Antioquia)	1.200	1.200	1.200		+	Minorista José María Villa	900	1.100	1.000		+
Manizales (Caldas)	1.000	1.200	1.067		=	Montería (Córdoba)	429	443	433		++
Medellín, Central						Neiva, Surabastos	1.600	2.400	1.912		+++
Mayorista de Antioquia	1.400	1.700	1.517		++	Pamplona (Norte de Santander)	2.000	2.000	2.000		=
Medellín, Plaza						Pereira, Mercasa	1.500	2.000	1.789		+
Minorista José María Villa	1.400	1.600	1.499		+++	San Gil (Santander)	600	1.000	760		+++
Neiva, Surabastos	1.400	1.900	1.611		++	Sincelejo (Sucre)	571	643	595		-
Palmira (Valle del Cauca)	1.300	1.500	1.375		=	Socorro (Santander)	600	880	727		+++
Pamplona (Norte de Santander)	2.045	2.273	2.083		+	Valledupar, Mercabastos	1.101	1.322	1.189		+
Pasto, El Potrerillo	1.500	1.800	1.633		+	Valledupar, Mercado Nuevo	800	800	800		=
Pereira, La 41	1.400	1.500	1.433		++	Villavicencio, CAV	1.000	1.600	1.168		+++
Pereira, Mercasa	1.000	1.300	1.156		-	Limón común Ciénaga					
Popayán (Cauca)	1.300	1.400	1.325		+	Barranquilla, Barranquillita	1.188	1.250	1.228		++
Rionegro (Antioquia)	1.500	1.700	1.665		+	Santa Marta (Magdalena)	800	1.400	1.000		+++
San Gil (Santander)	1.520	1.680	1.600		+	Valledupar, Mercado Nuevo	800	800	800		=
Socorro (Santander)	1.700	2.000	1.867		-	Limón común valluno					
Sogamoso (Boyacá)	1.600	1.800	1.667		+	Buenaventura (Valle del Cauca)	2.200	2.500	2.400		+
Tuluá (Valle del Cauca)	1.200	1.500	1.350		+	Cali, Cavasa	1.667	1.833	1.760		+
Tunja, Complejo de Servicios del Sur	1.000	1.500	1.240		--	Cali, Santa Helena	1.500	1.667	1.611		++
Ubaté (Cundinamarca)	1.500	1.500	1.500		=	Palmira (Valle del Cauca)	1.667	2.000	1.938		+
Villavicencio, CAV	700	1.200	913		---	Tuluá (Valle del Cauca)	1.500	1.583	1.510		++
Guayaba pera valluna						Limón mandarino					
Medellín, Central						Armenia, Mercar	800	800	800		--
Mayorista de Antioquia	1.600	1.900	1.709		++	Ibagué, Plaza La 21	600	900	750		+++
Gulupa						La Ceja (Antioquia)	400	700	542		+
Bogotá, D. C., Corabastos	1.200	1.667	1.506		+++	Medellín, Central					
Medellín, Central						Mayorista de Antioquia	500	700	615		-
Mayorista de Antioquia	1.000	1.300	1.185		+++	Medellín, Plaza					
Neiva, Surabastos	1.760	1.920	1.853		++	Minorista José María Villa	800	1.000	870		-
Peñol (Antioquia)	500	800	620		--	Peñol (Antioquia)	600	700	631		+
Sonsón (Antioquia)	500	700	600		+	Pereira, Mercasa	600	800	689		--
Higo						Santa Bárbara (Antioquia)	200	300	256		--
Bogotá, D. C., Corabastos	4.500	5.000	4.958		-	Villavicencio, CAV	600	1.000	842		-
Medellín, Central						Yopal (Casanare)	900	1.000	950		---
Mayorista de Antioquia	2.500	3.000	2.763		+	Limón Tahiti					
Sonsón (Antioquia)	1.000	1.000	1.000		=	Armenia, Mercar	1.200	1.200	1.200		++
Kiwi						Barranquilla, Barranquillita	833	1.125	1.035		++
Bogotá, D. C., Corabastos	4.500	5.000	4.825		-	Bogotá, D. C., Corabastos	1.286	1.714	1.563		++
Bucaramanga, Centroabastos	4.500	5.000	4.852		+	Bucaramanga, Centroabastos	800	1.000	898		+++
						Bucaramanga, Mercados del centro	720	720	720		=
						Cali, Cavasa	1.400	1.800	1.642		++

Cuadro 2. Mercados mayoristas. Precios de venta de frutas frescas (continuación)
2017 (5 al 11 de agosto)

Productos y mercados	Pesos por kilogramo				Tendencia	Productos y mercados	Pesos por kilogramo				Tendencia
	Mínimo	Máximo	Medio	Precios			Mínimo	Máximo	Medio	Precios	
Limón Tahití (continuación)						Mandarina arrayana (continuación)					
Cali, Santa Helena	1.300	1.400	1.367		+	San Gil (Santander)	720	800	747		=
Cartagena, Bazurto	1.120	1.480	1.260		+	Socorro (Santander)	680	1.000	840		+++
Cartago (Valle del Cauca)	1.500	1.800	1.688		+++	Sogamoso (Boyacá)	1.200	1.400	1.298		++
Chiquinquirá (Boyacá)	1.429	1.714	1.571		=	Tuluá (Valle del Cauca)	1.200	1.400	1.250		++
Cúcuta, Cenabastos	909	1.136	973		-	Tunja, Complejo de Servicios del Sur	1.364	1.818	1.629		++
Duitama (Boyacá)	1.000	1.120	1.080		+++	Ubaté (Cundinamarca)	1.250	1.250	1.250		=
Manizales (Caldas)	1.200	1.500	1.338		+++	Villavicencio, CAV	1.400	2.000	1.588		+++
Medellín, Central						Mandarina común					
Mayorista de Antioquia	1.000	1.500	1.235		+++	Arauca (Arauca)	2.800	3.000	2.883		=
Medellín, Plaza						Barranquilla, Barranquillita	1.500	1.625	1.563		+++
Minorista José María Villa	1.200	1.300	1.235		++	Bucaramanga, Centroabastos	1.522	1.739	1.652		++
Neiva, Surabastos	1.280	1.440	1.376		+	Bucaramanga, Mercados del centro	1.400	1.400	1.400		+++
Palmira (Valle del Cauca)	1.200	1.300	1.250		-	Cartagena, Bazurto	1.818	2.182	1.981		+
Pamplona (Norte de Santander)	833	1.042	927		-	Cúcuta, Cenabastos	1.200	1.600	1.560		++
Pasto, El Potrerillo	800	1.200	1.000		+++	Cúcuta, La Nueva Sexta	1.200	1.600	1.350		++
Pereira, La 41	1.000	1.500	1.229		+	Ipiales (Nariño), Ipiales somos todos	720	920	813		-
Pereira, Mercasa	800	1.000	867		+	Montería (Córdoba)	1.200	1.240	1.233		+
Rionegro (Antioquia)	1.200	1.600	1.366		++	Pamplona (Norte de Santander)	1.000	1.200	1.100		-
San Gil (Santander)	480	800	613		+++	San Gil (Santander)	1.000	1.200	1.062		-
Santa Bárbara (Antioquia)	400	500	463		-	Santa Bárbara (Antioquia)	1.200	2.100	1.650		+
Socorro (Santander)	480	600	540		+++	Santa Marta (Magdalena)	2.083	2.083	2.083		++
Sogamoso (Boyacá)	1.136	1.364	1.172		++	Sincedejo (Sucre)	1.600	1.600	1.600		+
Tuluá (Valle del Cauca)	1.100	1.300	1.238		+	Socorro (Santander)	880	1.000	920		+
Tunja, Complejo de Servicios del Sur	1.000	1.200	1.045		+	Sogamoso (Boyacá)	1.600	1.800	1.733		+
Ubaté (Cundinamarca)	2.045	2.045	2.045		+++	Tunja, Complejo de Servicios del Sur	2.000	2.500	2.225		++
Villavicencio, CAV	720	1.600	988		+++	Valledupar, Mercabastos	1.720	2.000	1.873		+++
Lulo						Mandarina Oneco					
Arauca (Arauca)	3.500	3.800	3.633		+	Armenia, Mercar	2.200	2.200	2.200		=
Armenia, Mercar	2.600	2.600	2.600		=	Armenia, Retiro	1.000	1.300	1.178		---
Barranquilla, Barranquillita	3.100	3.400	3.244		-	Cali, Cavasa	1.500	2.000	1.758		-
Barranquilla, Granabastos	3.200	3.200	3.200		=	Cali, Santa Helena	1.900	2.000	1.967		++
Bogotá, D. C., Corabastos	2.600	3.000	2.856		+	Cartago (Valle del Cauca)	2.000	2.300	2.083		+
Bucaramanga, Centroabastos	2.400	2.880	2.698		+	Ibagué, Plaza La 21	1.800	1.800	1.800		+++
Buenaventura (Valle del Cauca)	3.000	3.000	3.000		=	Manizales (Caldas)	1.500	2.000	1.838		+
Cali, Cavasa	2.500	2.800	2.690		++	Medellín, Central					
Cali, Santa Helena	2.400	2.800	2.550		+	Mayorista de Antioquia	2.300	2.700	2.519		-
Cartagena, Bazurto	4.000	4.100	4.022		+	Medellín, Plaza					
Cartago (Valle del Cauca)	2.500	2.800	2.638		+	Minorista José María Villa	1.600	1.800	1.663		--
Chiquinquirá (Boyacá)	2.333	2.333	2.333		+	Pereira, Mercasa	1.700	2.000	1.867		+
Cúcuta, Cenabastos	3.000	4.000	3.339		+	Rionegro (Antioquia)	2.400	2.500	2.490		-
Duitama (Boyacá)	2.400	2.600	2.467		=	Santa Bárbara (Antioquia)	700	1.000	825		-
Florencia (Caquetá)	2.560	2.640	2.590		-	Mango común					
Ibagué, Plaza La 21	2.800	3.200	3.058		++	Cali, Cavasa	1.600	1.800	1.717		++
Ipiales (Nariño), Ipiales somos todos	1.600	1.800	1.700		++	Cali, Santa Helena	1.400	1.800	1.667		++
Manizales (Caldas)	2.800	3.000	2.900		+	Manizales (Caldas)	3.000	3.000	3.000		n.d.
Medellín, Central						Medellín, Central					
Mayorista de Antioquia	2.000	2.500	2.253		+	Mayorista de Antioquia	2.200	2.400	2.286		++
Medellín, Plaza						Medellín, Plaza					
Minorista José María Villa	1.800	2.400	2.053		--	Minorista José María Villa	2.000	2.500	2.213		+++
Montería (Córdoba)	3.000	3.000	3.000		=	Santa Bárbara (Antioquia)	1.200	1.800	1.531		+++
Neiva, Surabastos	2.600	3.000	2.758		-	Tunja, Complejo de Servicios del Sur	1.522	1.739	1.565		++
Palmira (Valle del Cauca)	2.500	2.600	2.563		=	Mango de azúcar					
Pamplona (Norte de Santander)	2.000	3.000	2.403		-	Barranquilla, Barranquillita	3.120	3.600	3.393		+
Pasto, El Potrerillo	1.739	2.174	1.952		-	Bogotá, D. C., Corabastos	4.000	4.000	4.000		++
Pereira, La 41	2.000	2.500	2.283		-	Cúcuta, Cenabastos	1.167	1.167	1.167		--
Pereira, Mercasa	2.000	2.500	2.211		+	Mango manzano					
Popayán (Cauca)	2.400	2.480	2.410		+	Manizales (Caldas)	3.500	3.500	3.500		n.d.
San Gil (Santander)	2.480	2.600	2.547		+	Tunja, Complejo de Servicios del Sur	2.273	2.955	2.636		++
Santa Marta (Magdalena)	3.500	3.600	3.550		=	Mango Tommy					
Sincedejo (Sucre)	2.500	3.000	2.789		+	Barranquilla, Barranquillita	2.800	3.280	3.097		+
Socorro (Santander)	2.400	2.800	2.560		+	Bogotá, D. C., Corabastos	4.545	5.455	5.019		+++
Sogamoso (Boyacá)	2.400	2.600	2.467		=	Bucaramanga, Centroabastos	4.400	6.000	5.122		+++
Tuluá (Valle del Cauca)	2.200	2.400	2.288		-	Bucaramanga, Mercados del centro	4.000	4.000	4.000		+++
Tunja, Complejo de Servicios del Sur	2.609	2.826	2.717		=	Cali, Cavasa	4.800	6.000	5.225		+++
Valledupar, Mercabastos	2.800	3.200	3.033		+	Cali, Santa Helena	4.400	4.800	4.733		+++
Valledupar, Mercado Nuevo	2.600	2.600	2.600		+	Cartago (Valle del Cauca)	3.333	3.833	3.583		+++
Villavicencio, CAV	2.800	3.200	3.008		+	Chiquinquirá (Boyacá)	4.583	5.000	4.792		+++
Yopal (Casanare)	3.000	4.000	3.525		-	Cúcuta, Cenabastos	2.400	2.800	2.600		+
Mandarina arrayana						Duitama (Boyacá)	4.545	4.545	4.545		+
Bogotá, D. C., Corabastos	2.045	2.500	2.348		+++	La Ceja (Antioquia)	4.500	5.000	4.708		+++
Buenaventura (Valle del Cauca)	1.500	1.600	1.533		=	Manizales (Caldas)	6.000	6.000	6.000		+++
Cali, Cavasa	1.300	1.500	1.371		++	Medellín, Central					
Cali, Santa Helena	1.400	1.500	1.475		+++	Mayorista de Antioquia	3.913	4.700	4.259		+++
Chiquinquirá (Boyacá)	1.000	1.000	1.000		-	Medellín, Plaza					
Duitama (Boyacá)	1.400	1.400	1.400		++	Minorista José María Villa	4.000	4.200	4.067		++
Florencia (Caquetá)	1.520	1.600	1.550		+	Palmira (Valle del Cauca)	4.000	4.400	4.150		+++
Ibagué, Plaza La 21	1.400	1.600	1.550		+++						
Neiva, Surabastos	1.364	1.591	1.488		+						
Pasto, El Potrerillo	1.000	1.250	1.125		=						
Popayán (Cauca)	1.120	1.200	1.175		++						


**Cuadro 2. Mercados mayoristas. Precios de venta de frutas frescas (continuación)
2017 (5 al 11 de agosto)**

Productos y mercados	Pesos por kilogramo				Tendencia	Productos y mercados	Pesos por kilogramo				Tendencia
	Mínimo	Máximo	Medio	Precios			Mínimo	Máximo	Medio	Precios	
Mango Tommy (continuación)						Manzana royal gala importada (continuación)					
Pasto, El Potrerillo	3.400	3.800	3.567		+	Rionegro (Antioquia)	3.947	4.211	4.160		+
Pereira, La 41	3.500	3.500	3.500		n.d.	San Gil (Santander)	3.750	4.000	3.917		=
Pereira, Mercasa	3.500	4.200	3.850		n.d.	Socorro (Santander)	3.750	4.000	3.917		=
Popayán (Cauca)	4.200	5.000	4.608		+++	Sogamoso (Boyacá)	4.000	4.500	4.167		+
Rionegro (Antioquia)	4.000	5.300	4.543		+++	Tuluá (Valle del Cauca)	4.211	4.316	4.263		+
Tuluá (Valle del Cauca)	4.000	4.200	4.133		+++	Tunja, Complejo de Servicios del Sur	4.211	4.474	4.316		+
Tunja, Complejo de Servicios del Sur	3.636	3.864	3.750		+++	Ubaté (Cundinamarca)	4.500	4.500	4.500		=
Villavicencio, CAV	4.000	4.800	4.383		+++	Valledupar, Mercado Nuevo	3.500	3.500	3.500		=
Yopal (Casanare)	2.320	2.400	2.360		+	Villavicencio, CAV	3.947	4.474	4.211		+
Mango Yulima						Manzana verde importada					
Florencia (Caquetá)	3.520	3.600	3.560		n.d.	Armenia, Mercar	7.895	7.895	7.895		+
Pereira, La 41	3.500	3.500	3.500		n.d.	Barranquilla, Barranquillita	6.316	7.105	6.769		-
Pereira, Mercasa	3.000	3.000	3.000		n.d.	Bucaramanga, Centroabastos	5.750	6.000	5.938		-
Manzana nacional						Buenaventura (Valle del Cauca)	6.316	6.842	6.404		+
Medellín, Central						Cali, Cavasa	6.579	6.842	6.787		-
Mayorista de Antioquia	3.500	4.000	3.625		+	Cali, Santa Helena	6.579	7.105	6.842		+
Tunja, Complejo de Servicios del Sur	2.400	2.600	2.487		+	Cartagena, Bazurto	6.053	6.842	6.579		+++
Manzana roja importada						Cartago (Valle del Cauca)	6.526	6.842	6.684		n.d.
Arauca (Arauca)	4.800	4.800	4.800		=	Chiquinquirá (Boyacá)	8.421	8.421	8.421		=
Armenia, Mercar	4.474	4.474	4.474		=	Cúcuta, Cenabastos	6.000	6.500	6.250		+
Barranquilla, Barranquillita	4.474	4.632	4.544		-	Duitama (Boyacá)	7.000	7.250	7.125		+
Bogotá, D. C., Corabastos	4.421	4.737	4.528		-	Florencia (Caquetá)	7.632	7.684	7.658		+
Bucaramanga, Centroabastos	3.900	4.000	3.969		+	Ibagué, Plaza La 21	7.368	7.895	7.807		-
Buenaventura (Valle del Cauca)	4.211	4.737	4.561		+	Ipiales (Nariño), Ipiales somos todos	5.789	6.316	6.064		-
Cali, Cavasa	4.211	4.474	4.315		-	La Ceja (Antioquia)	6.316	6.842	6.711		+
Cali, Santa Helena	4.211	4.737	4.474		+	Manizales (Caldas)	6.842	7.368	7.237		+
Cartagena, Bazurto	4.211	4.316	4.246		-	Medellín, Central					
Cartago (Valle del Cauca)	4.211	4.316	4.263		+	Mayorista de Antioquia	6.211	6.842	6.595		-
Cúcuta, Cenabastos	4.250	4.250	4.250		+	Montería (Córdoba)	5.789	5.789	5.789		+
Duitama (Boyacá)	4.000	4.500	4.250		-	Neiva, Surabastos	7.368	8.211	8.069		-
Florencia (Caquetá)	4.579	4.842	4.711		+	Palmira (Valle del Cauca)	6.842	7.105	6.974		-
Ibagué, Plaza La 21	4.474	4.474	4.474		+	Pamplona (Norte de Santander)	6.000	6.500	6.250		-
Medellín, Central						Pasto, El Potrerillo	7.105	7.368	7.222		-
Mayorista de Antioquia	3.947	4.211	4.084		-	Pereira, La 41	6.684	6.842	6.798		+
Montería (Córdoba)	4.632	4.737	4.667		+	Pereira, Mercasa	6.316	6.842	6.579		=
Neiva, Surabastos	4.474	4.737	4.574		+	Popayán (Cauca)	6.579	6.842	6.612		+
Palmira (Valle del Cauca)	4.211	4.474	4.342		+	Rionegro (Antioquia)	6.842	6.842	6.842		+
Pamplona (Norte de Santander)	4.250	4.500	4.375		=	San Gil (Santander)	6.250	7.000	6.500		+
Pasto, El Potrerillo	4.211	4.211	4.211		=	Santa Marta (Magdalena)	6.500	6.500	6.500		+
Pereira, La 41	3.947	4.474	4.272		-	Sincelejo (Sucre)	6.500	6.750	6.625		+
Pereira, Mercasa	4.474	4.526	4.491		+	Socorro (Santander)	6.750	7.250	7.000		+
Popayán (Cauca)	3.684	3.789	3.697		-	Sogamoso (Boyacá)	7.250	7.500	7.444		=
Rionegro (Antioquia)	4.211	4.316	4.218		-	Tunja, Complejo de Servicios del Sur	7.368	7.895	7.632		+++
San Gil (Santander)	4.250	4.500	4.333		=	Ubaté (Cundinamarca)	7.250	7.500	7.375		+++
Santa Marta (Magdalena)	4.100	4.250	4.175		=	Valledupar, Mercado Nuevo	6.316	6.316	6.316		+
Sincelejo (Sucre)	4.000	4.250	4.083		-	Villavicencio, CAV	7.105	7.895	7.489		+
Socorro (Santander)	4.250	4.500	4.417		=	Yopal (Casanare)	5.789	5.895	5.842		+
Sogamoso (Boyacá)	4.500	4.750	4.611		-	Maracuyá					
Tuluá (Valle del Cauca)	4.211	4.474	4.329		-	Arauca (Arauca)	1.667	1.667	1.667		=
Tunja, Complejo de Servicios del Sur	4.211	4.474	4.447		+	Armenia, Mercar	2.200	2.200	2.200		-
Valledupar, Mercado Nuevo	4.211	4.211	4.211		+	Bogotá, D. C., Corabastos	2.400	2.800	2.550		-
Villavicencio, CAV	4.474	4.737	4.605		+	Bucaramanga, Centroabastos	1.467	2.000	1.683		--
Yopal (Casanare)	5.263	5.263	5.263		-	Buenaventura (Valle del Cauca)	2.400	2.600	2.500		=
Manzana royal gala importada						Cali, Cavasa	2.000	2.200	2.083		-
Armenia, Mercar	3.684	3.684	3.684		=	Cali, Santa Helena	2.200	2.300	2.217		-
Bogotá, D. C., Corabastos	4.105	4.474	4.284		+	Cartago (Valle del Cauca)	2.400	2.600	2.475		+++
Bucaramanga, Centroabastos	3.500	3.750	3.706		+	Chiquinquirá (Boyacá)	2.500	2.500	2.500		+
Cali, Cavasa	3.947	3.947	3.947		=	Cúcuta, Cenabastos	2.000	2.500	2.135		--
Cali, Santa Helena	3.947	3.947	3.947		=	Duitama (Boyacá)	2.200	2.500	2.333		-
Cartago (Valle del Cauca)	3.684	3.947	3.816		=	Ibagué, Plaza La 21	1.920	2.240	2.050		--
Chiquinquirá (Boyacá)	4.211	4.474	4.342		+	La Ceja (Antioquia)	1.800	2.000	1.983		++
Cúcuta, Cenabastos	3.750	4.250	4.000		-	Manizales (Caldas)	2.000	2.200	2.063		+
Duitama (Boyacá)	3.750	4.250	4.000		-	Medellín, Plaza					
Florencia (Caquetá)	4.368	4.526	4.447		+	Minorista José María Villa	1.700	2.000	1.920		+
Ibagué, Plaza La 21	4.211	4.211	4.211		=	Montería (Córdoba)	1.700	1.740	1.723		-
Ipiales (Nariño), Ipiales somos todos	3.842	4.000	3.930		+	Palmira (Valle del Cauca)	1.800	2.200	2.017		--
La Ceja (Antioquia)	3.947	4.211	4.096		+	Pamplona (Norte de Santander)	2.000	3.000	2.813		++
Manizales (Caldas)	3.947	4.211	4.123		+	Pasto, El Potrerillo	1.833	2.000	1.922		-
Medellín, Central						Pereira, La 41	1.900	2.400	2.088		+
Mayorista de Antioquia	3.842	4.211	3.966		+	Pereira, Mercasa	1.700	2.000	1.856		-
Montería (Córdoba)	4.211	4.474	4.360		+	Popayán (Cauca)	2.000	2.200	2.079		-
Neiva, Surabastos	4.105	4.474	4.303		+	Rionegro (Antioquia)	2.000	2.300	2.152		-
Palmira (Valle del Cauca)	3.947	3.947	3.947		+	San Gil (Santander)	2.000	2.560	2.187		--
Pamplona (Norte de Santander)	4.250	4.250	4.250		+	Santa Bárbara (Antioquia)	1.300	1.300	1.300		++
Pasto, El Potrerillo	4.211	4.474	4.281		+	Socorro (Santander)	2.240	2.400	2.347		-
Pereira, La 41	3.947	4.211	4.079		+	Sogamoso (Boyacá)	2.200	2.300	2.233		-
Pereira, Mercasa	3.947	4.000	3.965		+	Sonsón (Antioquia)	1.100	1.300	1.225		+
Popayán (Cauca)	3.684	3.842	3.743		-	Tuluá (Valle del Cauca)	1.800	2.000	1.900		+
						Tunja, Complejo de Servicios del Sur	2.200	2.700	2.467		++

Cuadro 2. Mercados mayoristas. Precios de venta de frutas frescas (continuación)
2017 (5 al 11 de agosto)

Productos y mercados	Pesos por kilogramo				Tendencia	Productos y mercados	Pesos por kilogramo				Tendencia
	Mínimo	Máximo	Medio	Precios			Mínimo	Máximo	Medio	Precios	
Maracuyá (continuación)						Mora de Castilla (continuación)					
Ubaté (Cundinamarca)	2.500	2.500	2.500		-	Pamplona (Norte de Santander)	1.200	1.600	1.453		+
Villavicencio, CAV	2.200	2.300	2.233		+	Pasto, El Potrerillo	2.250	3.125	2.688		+
Yopal (Casanare)	2.400	2.500	2.450		++	Pereira, La 41	2.500	2.800	2.642		-
Maracuyá antioqueño						Pereira, Mercasa	2.300	3.000	2.628		+
Medellín, Central						Popayán (Cauca)	2.720	2.880	2.820		++
Mayorista de Antioquia	1.500	1.800	1.695		++	Rionegro (Antioquia)	2.500	2.900	2.663		+
Montería (Córdoba)	1.900	2.000	1.967		+	San Gil (Santander)	1.600	1.760	1.671		-
Sincelejo (Sucre)	1.700	1.800	1.781		+	San Vicente (Antioquia)	2.000	2.200	2.075		-
Maracuyá huilense						Santa Marta (Magdalena)	2.240	2.800	2.496		+
Florencia (Caquetá)	2.000	2.080	2.053		-	Sincelejo (Sucre)	3.200	3.800	3.467		++
Neiva, Surabastos	1.760	2.000	1.847		-	Socorro (Santander)	2.300	2.500	2.433		+
Maracuyá santandereano						Sogamoso (Boyacá)	2.000	2.400	2.167		+
Barranquilla, Barranquillita	2.133	2.467	2.317		-	Tuluá (Valle del Cauca)	2.560	2.800	2.680		++
Cartagena, Bazurto	2.400	2.500	2.433		-	Tunja, Complejo de Servicios del Sur	2.500	2.700	2.600		+
Santa Marta (Magdalena)	2.333	2.667	2.467		-	Ubaté (Cundinamarca)	2.500	2.500	2.500		++
Valledupar, Mercabastos	2.000	2.333	2.153		-	Valledupar, Mercabastos	2.400	2.800	2.609		+
Maracuyá valluno						Villavicencio, CAV	2.800	3.333	3.052		++
Barranquilla, Barranquillita	2.400	2.600	2.492		-	Yopal (Casanare)	2.750	3.125	2.938		-
Barranquilla, Granabastos	2.400	2.600	2.433		-	Naranja común					
Cartagena, Bazurto	3.000	3.200	3.050		=	Arauca (Arauca)	920	1.000	953		+
Medellín, Central						Bucaramanga, Mercados del centro	240	240	240		=
Mayorista de Antioquia	2.400	2.600	2.407		+	Chiquinquirá (Boyacá)	760	800	770		+
Melón Cantalup						Cúcuta, Cenabastos	567	667	637		+
Arauca (Arauca)	3.000	3.000	3.000		=	Cúcuta, La Nueva Sexta	567	733	610		+
Armenia, Mercar	2.700	3.000	2.867		+	Ibagué, Plaza La 21	480	480	480		=
Barranquilla, Barranquillita	1.800	1.900	1.844		-	Montería (Córdoba)	800	840	833		+
Bogotá, D. C., Corabastos	1.400	2.100	1.721		--	Neiva, Surabastos	384	416	400		-
Bucaramanga, Centroabastos	1.800	2.200	1.950		=	Pamplona (Norte de Santander)	400	600	496		+++
Cali, Cavasa	1.800	2.100	2.006		+	San Gil (Santander)	600	700	647		-
Cali, Santa Helena	1.700	1.800	1.733		+	Santa Bárbara (Antioquia)	500	600	575		++
Cartago (Valle del Cauca)	2.200	2.500	2.383		-	Santa Marta (Magdalena)	800	800	800		--
Cúcuta, Cenabastos	1.400	1.700	1.513		-	Socorro (Santander)	600	640	613		-
Cúcuta, La Nueva Sexta	1.500	1.700	1.567		-	Sonsón (Antioquia)	400	500	450		-
Duitama (Boyacá)	1.364	1.591	1.439		++	Tunja, Complejo de Servicios del Sur	800	833	820		+++
Ibagué, Plaza La 21	1.400	1.800	1.608		--	Ubaté (Cundinamarca)	600	600	600		-
Manizales (Caldas)	2.000	2.300	2.125		++	Valledupar, Mercado Nuevo	720	720	720		=
Medellín, Central						Naranja Sweet					
Mayorista de Antioquia	2.400	2.700	2.550		+	Armenia, Mercar	600	600	600		=
Montería (Córdoba)	2.000	2.000	2.000		=	Armenia, Retiro	600	600	600		-
Neiva, Surabastos	1.500	1.900	1.729		-	Bogotá, D. C., Corabastos	1.000	1.100	1.026		+
Palmira (Valle del Cauca)	2.000	2.000	2.000		-	Cali, Cavasa	700	840	798		+
Pamplona (Norte de Santander)	2.000	2.000	2.000		+	Cali, Santa Helena	760	800	773		-
Pasto, El Potrerillo	2.000	3.000	2.583		+	Cartago (Valle del Cauca)	760	840	800		+
Pereira, La 41	2.000	2.000	2.000		+	Ibagué, Plaza La 21	700	900	833		--
Pereira, Mercasa	2.400	2.500	2.439		+	Neiva, Surabastos	725	825	756		-
San Gil (Santander)	1.680	1.800	1.760		++	Pasto, El Potrerillo	900	1.000	950		+
Socorro (Santander)	1.400	1.800	1.593		-	Pereira, La 41	800	900	850		-
Sogamoso (Boyacá)	2.000	2.200	2.044		+	Pereira, Mercasa	600	800	667		-
Tunja, Complejo de Servicios del Sur	1.364	1.818	1.523		--	Popayán (Cauca)	760	800	788		-
Valledupar, Mercado Nuevo	1.200	1.400	1.283		-	Tuluá (Valle del Cauca)	900	1.000	960		-
Villavicencio, CAV	2.200	3.000	2.500		-	Naranja Valencia					
Mora de Castilla						Armenia, Mercar	500	500	500		+
Arauca (Arauca)	1.680	1.730	1.703		-	Armenia, Retiro	500	500	500		-
Armenia, Mercar	3.200	3.400	3.233		-	Barranquilla, Barranquillita	960	980	965		-
Barranquilla, Barranquillita	2.560	3.400	2.927		++	Bogotá, D. C., Corabastos	1.000	1.100	1.026		+
Barranquilla, Granabastos	2.160	3.600	2.875		++	Bucaramanga, Centroabastos	560	640	594		+
Bogotá, D. C., Corabastos	2.769	3.385	2.974		+	Bucaramanga, Mercados del centro	560	600	580		=
Bucaramanga, Centroabastos	1.920	2.600	2.353		++	Buenaventura (Valle del Cauca)	1.000	1.100	1.060		=
Buenaventura (Valle del Cauca)	3.000	3.400	3.133		+	Cartagena, Bazurto	1.000	1.160	1.067		+
Cali, Cavasa	2.640	2.800	2.790		++	Cartago (Valle del Cauca)	600	640	613		+
Cali, Santa Helena	2.400	3.200	2.800		++	Cúcuta, Cenabastos	600	800	667		-
Cartagena, Bazurto	2.000	2.720	2.420		++	Duitama (Boyacá)	909	909	909		-
Cartago (Valle del Cauca)	2.600	3.000	2.800		+	Florencia (Caquetá)	900	960	935		-
Chiquinquirá (Boyacá)	1.400	1.500	1.463		-	Ipiales (Nariño), Ipiales somos todos	700	750	738		-
Cúcuta, Cenabastos	2.333	2.500	2.444		+	La Ceja (Antioquia)	900	1.100	992		+
Duitama (Boyacá)	2.000	2.000	2.000		++	Manizales (Caldas)	500	800	667		+
El Santuario (Antioquia)	2.000	2.200	2.075		n.d.	Medellín, Central					
Ibagué, Plaza La 21	2.600	3.200	2.933		++	Mayorista de Antioquia	800	1.000	940		+
Ipiales (Nariño), Ipiales somos todos	1.625	1.750	1.635		+	Medellín, Plaza					
Manizales (Caldas)	2.300	3.000	2.800		-	Minorista José María Villa	800	1.000	906		+
Marinilla (Antioquia)	2.000	2.600	2.346		-	Montería (Córdoba)	700	720	712		+
Medellín, Central						Pasto, El Potrerillo	900	1.000	950		+
Mayorista de Antioquia	2.000	2.600	2.204		+++	Pereira, Mercasa	500	600	556		--
Montería (Córdoba)	2.500	2.667	2.576		++	Rionegro (Antioquia)	1.000	1.300	1.183		-
Neiva, Surabastos	1.920	2.400	2.137		-	Santa Marta (Magdalena)	800	800	800		--
Palmira (Valle del Cauca)	2.400	2.560	2.420		+	Sincelejo (Sucre)	740	740	740		=
						Sogamoso (Boyacá)	1.000	1.100	1.044		-
						Tunja, Complejo de Servicios del Sur	1.000	1.200	1.093		+
						Valledupar, Mercado Nuevo	720	720	720		=


**Cuadro 2. Mercados mayoristas. Precios de venta de frutas frescas (continuación)
2017 (5 al 11 de agosto)**

Productos y mercados	Pesos por kilogramo				Tenden- cia	Productos y mercados	Pesos por kilogramo				Tenden- cia
	Mínimo	Máximo	Medio				Mínimo	Máximo	Medio		
Naranja Valencia (continuación)						Patilla (continuación)					
Villavicencio, CAV	700	800	755		+	Medellín, Central					
Yopal (Casanare)	800	840	820		-	Mayorista de Antioquia	900	900	900		=
Papaya hawaiana						Medellín, Plaza					
Medellín, Central						Minorista José María Villa	950	1.000	990		+
Mayorista de Antioquia	1.786	2.000	1.871		--	Montería (Córdoba)	850	900	867		-
Papaya Maradol						Palmira (Valle del Cauca)	1.100	1.200	1.150		=
Arauca (Arauca)	2.000	2.000	2.000		=	Pasto, El Potrerillo	1.000	1.200	1.089		+
Armenia, Mercar	1.400	1.600	1.500		+++	Pereira, La 41	1.100	1.200	1.150		+
Barranquilla, Barranquillita	1.800	2.000	1.900		-	Popayán (Cauca)	1.100	1.200	1.133		+
Bogotá, D. C., Corabastos	1.111	1.333	1.160		--	Rionegro (Antioquia)	900	1.000	958		-
Bucaramanga, Centroabastos	1.400	1.500	1.450		-	San Gil (Santander)	700	1.000	856		++
Buenaventura (Valle del Cauca)	1.400	1.600	1.500		=	Santa Marta (Magdalena)	1.200	1.300	1.250		=
Cali, Cavasa	1.400	1.600	1.475		+	Socorro (Santander)	700	1.000	833		++
Cali, Santa Helena	1.300	1.500	1.417		+	Tuluá (Valle del Cauca)	1.100	1.200	1.150		=
Cartagena, Bazurto	1.875	1.875	1.875		=	Valledupar, Mercado Nuevo	900	950	917		-
Cartago (Valle del Cauca)	1.600	1.800	1.667		+	Patilla baby					
Chiquinquirá (Boyacá)	640	720	690		++	Bogotá, D. C., Corabastos	1.600	2.000	1.833		-
Cúcuta, Cenabastos	1.300	1.600	1.438		-	Medellín, Central					
Cúcuta, La Nueva Sexta	1.500	1.600	1.533		+	Mayorista de Antioquia	2.100	2.300	2.240		+
Duitama (Boyacá)	1.000	1.000	1.000		=	Pera importada					
Ibagué, Plaza La 21	1.200	1.900	1.550		+	Armenia, Mercar	4.500	4.500	4.500		+
Ipiales (Nariño), Ipiales somos todos	2.000	2.400	2.272		+++	Bogotá, D. C., Corabastos	4.000	4.000	4.000		=
La Ceja (Antioquia)	2.000	2.200	2.058		-	Bucaramanga, Centroabastos	3.750	3.900	3.769		-
Manizales (Caldas)	1.600	1.800	1.725		+	Buenaventura (Valle del Cauca)	4.737	5.263	4.912		+
Medellín, Central						Cali, Cavasa	4.474	4.474	4.474		-
Mayorista de Antioquia	2.000	2.700	2.256		++	Cali, Santa Helena	3.947	4.211	4.123		-
Medellín, Plaza						Cartagena, Bazurto	4.211	4.316	4.246		=
Minorista José María Villa	700	1.100	860		---	Cartago (Valle del Cauca)	4.211	4.737	4.539		-
Neiva, Surabastos	1.600	1.700	1.624		-	Chiquinquirá (Boyacá)	4.737	4.737	4.737		=
Palmira (Valle del Cauca)	1.300	1.400	1.342		-	Cúcuta, Cenabastos	4.000	4.500	4.125		+
Pamplona (Norte de Santander)	2.000	2.000	2.000		-	Duitama (Boyacá)	4.000	4.500	4.333		+
Pasto, El Potrerillo	2.000	2.200	2.100		++	Florencia (Caquetá)	4.474	4.632	4.553		-
Pereira, La 41	1.500	1.900	1.763		++	Ibagué, Plaza La 21	4.211	4.737	4.605		=
Pereira, Mercasa	1.500	1.700	1.625		++	Ipiales (Nariño), Ipiales somos todos	4.105	4.211	4.152		-
Popayán (Cauca)	1.400	1.500	1.413		+	Manizales (Caldas)	4.250	4.500	4.333		+
Rionegro (Antioquia)	2.200	2.500	2.425		+	Medellín, Central					
San Gil (Santander)	750	1.100	922		++	Mayorista de Antioquia	3.947	4.211	4.079		-
Socorro (Santander)	800	880	827		+	Montería (Córdoba)	4.474	4.579	4.539		+
Sogamoso (Boyacá)	900	1.000	967		+	Neiva, Surabastos	4.444	4.889	4.706		-
Tuluá (Valle del Cauca)	1.200	1.400	1.313		+	Palmira (Valle del Cauca)	4.211	4.737	4.474		-
Tunja, Complejo de Servicios del Sur	889	1.000	937		-	Pamplona (Norte de Santander)	4.500	5.000	4.750		+
Ubaté (Cundinamarca)	1.222	1.222	1.222		=	Pasto, El Potrerillo	4.211	4.474	4.386		-
Valledupar, Mercado Nuevo	1.000	1.000	1.000		=	Pereira, La 41	3.900	4.250	4.075		-
Villavicencio, CAV	750	900	831		+	Pereira, Mercasa	3.750	4.500	4.083		-
Papaya melona						Popayán (Cauca)	4.211	4.632	4.368		-
Bucaramanga, Centroabastos	1.400	1.520	1.480		+	Rionegro (Antioquia)	4.211	4.474	4.248		-
Medellín, Central						San Gil (Santander)	4.100	4.250	4.200		=
Mayorista de Antioquia	1.100	1.200	1.167		+	Santa Marta (Magdalena)	4.722	5.000	4.833		-
Papaya redonda						Sincelejo (Sucre)	4.500	4.750	4.650		+
Bucaramanga, Centroabastos	1.350	1.400	1.383		+	Socorro (Santander)	4.000	4.250	4.117		=
Medellín, Central						Sogamoso (Boyacá)	4.750	4.800	4.767		-
Mayorista de Antioquia	1.100	1.200	1.167		+	Tuluá (Valle del Cauca)	4.632	4.842	4.737		-
Papaya tainung						Tunja, Complejo de Servicios del Sur	4.474	5.000	4.704		-
Barranquilla, Barranquillita	1.500	1.700	1.600		+	Valledupar, Mercado Nuevo	4.500	4.500	4.500		=
Bogotá, D. C., Corabastos	2.400	2.500	2.475		-	Villavicencio, CAV	4.000	4.500	4.290		+
Cartagena, Bazurto	1.600	1.600	1.600		=	Yopal (Casanare)	5.500	5.600	5.550		+
Florencia (Caquetá)	1.100	1.200	1.167		+	Pera nacional					
Medellín, Central						Arauca (Arauca)	1.280	1.400	1.347		-
Mayorista de Antioquia	1.200	1.200	1.200		=	Bogotá, D. C., Corabastos	2.304	2.609	2.448		+
Medellín, Plaza						Bucaramanga, Centroabastos	2.000	2.400	2.238		+
Minorista José María Villa	900	1.100	980		--	Chiquinquirá (Boyacá)	2.000	2.200	2.100		+
Montería (Córdoba)	1.080	1.120	1.107		-	Ibagué, Plaza La 21	2.000	2.000	2.000		n.d.
Santa Marta (Magdalena)	1.000	1.400	1.150		--	Medellín, Central					
Sincelejo (Sucre)	833	1.000	944		--	Mayorista de Antioquia	2.083	2.167	2.135		+
Villavicencio, CAV	850	1.000	946		+	San Gil (Santander)	2.400	2.600	2.493		++
Patilla						Socorro (Santander)	2.320	2.400	2.373		+
Armenia, Mercar	1.000	1.000	1.000		=	Sogamoso (Boyacá)	1.920	2.080	1.973		++
Barranquilla, Barranquillita	950	1.000	975		+	Tunja, Complejo de Servicios del Sur	1.800	2.000	1.888		+
Bogotá, D. C., Corabastos	1.000	1.000	1.000		=	Piña gold					
Bucaramanga, Centroabastos	900	1.200	1.063		++	Armenia, Mercar	1.200	1.200	1.200		+++
Cali, Cavasa	1.100	1.200	1.150		++	Bogotá, D. C., Corabastos	1.364	1.818	1.672		+
Cali, Santa Helena	1.100	1.100	1.100		=	Bucaramanga, Centroabastos	1.200	1.800	1.606		+++
Cartagena, Bazurto	800	900	858		+	Buenaventura (Valle del Cauca)	1.200	1.600	1.400		++
Cartago (Valle del Cauca)	800	1.000	900		+	Cali, Cavasa	1.000	1.300	1.131		++
Cúcuta, Cenabastos	1.000	1.300	1.215		++	Cali, Santa Helena	800	1.300	1.033		+++
Ibagué, Plaza La 21	1.000	1.000	1.000		+	Cartago (Valle del Cauca)	1.200	1.400	1.283		+
						Cúcuta, Cenabastos	1.500	1.800	1.699		++
						Duitama (Boyacá)	1.636	1.636	1.636		--


**Cuadro 2. Mercados mayoristas. Precios de venta de frutas frescas (conclusión)
2017 (5 al 11 de agosto)**

Productos y mercados	Pesos por kilogramo				Tendencia	Productos y mercados	Pesos por kilogramo				Tendencia
	Mínimo	Máximo	Medio				Mínimo	Máximo	Medio		
Uva Isabela (continuación)						Uva red globe nacional (continuación)					
Medellín, Central						San Gil (Santander)	6.091	6.818	6.404		+
Mayorista de Antioquia	3.000	3.400	3.040	-	Socorro (Santander)	5.909	6.364	6.061		=	
Neiva, Surabastos	1.800	2.000	1.943	+	Tuluá (Valle del Cauca)	6.500	7.000	6.667		++	
Palmira (Valle del Cauca)	1.840	2.240	2.000	+	Villavicencio, CAV	5.455	6.364	6.072		-	
Pamplona (Norte de Santander)	3.000	4.000	3.500	+	Uva roja						
Pasto, El Potrerillo	2.000	2.240	2.098	+	Duitama (Boyacá)	5.417	5.833	5.694		+++	
Popayán (Cauca)	2.160	2.240	2.170	-	Florencia (Cauquetá)	7.200	7.500	7.350		++	
Rionegro (Antioquia)	3.200	3.400	3.340	+	Ipiales (Nariño), Ipiales somos todos	6.111	6.444	6.148		+++	
San Gil (Santander)	2.800	3.200	2.951	-	Neiva, Surabastos	7.000	7.500	7.171		+	
Sincedejo (Sucre)	3.000	3.333	3.139	-	Sincedejo (Sucre)	7.778	7.778	7.778		++	
Socorro (Santander)	2.800	2.960	2.853	-	Sogamoso (Boyacá)	4.167	4.583	4.389		++	
Sogamoso (Boyacá)	2.333	2.917	2.509	+	Uva verde						
Tuluá (Valle del Cauca)	2.080	2.160	2.120	-	Bogotá, D. C., Corabastos	5.273	7.333	6.291		+	
Tunja, Complejo de Servicios del Sur	2.560	2.640	2.600	++	Bucaramanga, Centroabastos	6.364	6.818	6.591		+	
Ubaté (Cundinamarca)	3.000	3.400	3.200	+++	Cartago (Valle del Cauca)	5.600	6.000	5.800		+++	
Villavicencio, CAV	2.640	3.200	2.943	++	Cúcuta, Cenabastos	7.556	9.444	8.347		+	
Yopal (Casanare)	3.040	3.200	3.120	+	Duitama (Boyacá)	5.417	5.833	5.694		+++	
Uva negra						Florencia (Cauquetá)	8.200	8.600	8.400		++
Sogamoso (Boyacá)	4.167	4.583	4.389	++	Medellín, Central						
Uva red globe nacional						Mayorista de Antioquia	6.667	7.333	7.032		+
Armenia, Mercar	6.400	7.280	6.813	++	Neiva, Surabastos	7.000	8.500	7.500		+	
Barranquilla, Barranquillita	3.840	4.160	4.036	-	San Gil (Santander)	6.091	6.818	6.404		+	
Bogotá, D. C., Corabastos	5.091	7.556	6.285	+	Socorro (Santander)	5.909	6.364	6.212		+	
Bucaramanga, Centroabastos	6.182	6.636	6.420	++	Sogamoso (Boyacá)	4.167	4.583	4.389		++	
Cali, Cavasa	5.333	5.556	5.500	+	Tunja, Complejo de Servicios del Sur	6.364	6.364	6.364		+	
Cali, Santa Helena	6.133	6.933	6.622	+++	Villavicencio, CAV	8.125	8.750	8.438		++	
Cartagena, Bazurto	5.000	5.333	5.111	+	Zapote						
Cartago (Valle del Cauca)	6.800	7.000	6.967	+++	Barranquilla, Barranquillita	2.900	3.000	2.967		=	
Ibagué, Plaza La 21	6.400	6.800	6.600	+	Bucaramanga, Centroabastos	1.400	1.600	1.567		-	
Manizales (Caldas)	5.600	6.400	5.870	++	Cúcuta, Cenabastos	833	1.000	939		---	
Medellín, Central					Medellín, Central						
Mayorista de Antioquia	6.889	7.556	7.259	++	Mayorista de Antioquia	1.500	1.800	1.553		+	
Montería (Córdoba)	7.000	7.111	7.037	-	Santa Bárbara (Antioquia)	700	1.600	1.056		--	
Pasto, El Potrerillo	4.800	6.400	5.822	++	Tunja, Complejo de Servicios del Sur	1.739	1.957	1.837		-	
Pereira, La 41	6.500	7.000	6.750	+	Valledupar, Mercado Nuevo	3.000	3.000	3.000		=	
Pereira, Mercasa	6.700	7.000	6.850	++							
Popayán (Cauca)	6.316	6.579	6.471	++							
Rionegro (Antioquia)	6.667	7.778	7.188	++							

Tendencias:

- (---) Variación mayor al -20 %
 (--) Variación entre -10 % y -20 %
 (-) Variación entre 0 % y -10 %

(=) Variación igual a 0 %

(+) Variación entre 0 % y 10 %

(+ +) Variación entre 10 % y 20 %

(+++) Variación mayor al 20 %

(n.d.) No determinado

Tubérculos, raíces y plátanos

Mejóro la oferta de papa capira



Fuente: DANE.

Se registró una caída en las cotizaciones mayoristas de la papa capira en diecinueve de los veintiocho mercados en donde se comercializó a lo largo de la presente semana. Lo anterior obedeció al mayor volumen de carga que ingresó desde los municipios de San Vicente, Marinilla, El Carmen de Viboral, El Santuario, La Unión, Abejorral (Antioquia), Ipiales, Pupiales (Nariño) y Mosquera (Cundinamarca). En Cali y Popayán, por ejemplo, el kilo se negoció a \$501 y a \$605; un 11,44 % menos respecto a la semana pasada.

Una conducta similar se presentó para los precios de la arracacha amarilla, la papa nevada y los plátanos guineo y dominico hartón verde. Por ejemplo, en el caso de la arracacha amarilla, el descenso se presentó en trece de los veintiún mercados en donde se ofreció, ya que se observó una mayor disponibilidad de esta variedad de raíz procedente de los cultivos ubicados en Cáchira, Mutiscua, Pamplona, Cágota, Ragonvalia (Norte Santander), Cajamarca (Tolima), Tunja (Boyacá), Fosca, Quetame, Ubaque y Chipaque (Cundinamarca). En Cúcuta y Bucaramanga, por ejemplo, la cotización disminuyó un 13,31 %, vendiéndose el kilo a \$767 y a \$782, respectivamente.

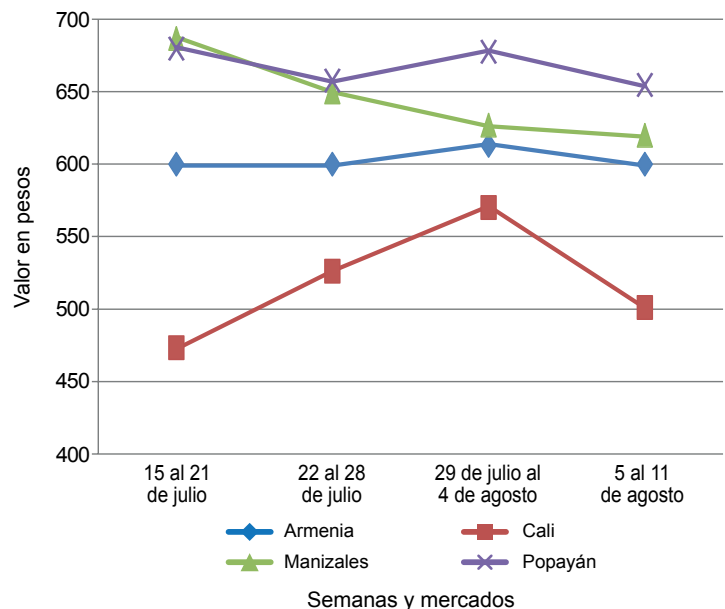
También disminuyeron las cotizaciones mayoristas de la papa nevada, en nueve de los diez mercados en donde se vendió, como resultado de un mayor rendimiento de los cultivos establecidos en las zonas productoras de San Vicente, El Peñol y Marinilla (An-

tioquia). En Medellín, por ejemplo, la reducción fue del 10,45 % y el kilo se ofreció a \$1.003. En el caso particular del plátano guineo, este también se cotizó a menor precio, debido a un mejoramiento de las condiciones climáticas en las regiones de El Peñol, Táme-sis, Andes, Jardín, Ciudad Bolívar, Tarso (Antioquia), Anserma y Palestina (Caldas).

Al mismo tiempo, se registró un mayor nivel de abastecimiento de plátano dominico hartón verde en los mercados, el cual ingresó procedente de las zonas de cultivo ubicadas en Pereira (Risaralda), Buenavista, Pijao, Calarcá y Córdoba (Quindío). Lo anterior provocó la caída de sus precios en los cinco mercados en donde se cotizó. En la ciudades de Pereira y Manizales, por ejemplo, el kilo se ofreció a \$600 y a \$633; un 6,93 %, en promedio, menos que la semana anterior.

En contraste, productos como las papas criolla limpia, única y parda pastusa mostraron una tendencia al alza durante esta semana. Fue así como una disminución en la producción de papa criolla limpia que se cultiva en Silos (Norte de Santander), Tuluá (Valle del Cauca), El Santuario, La Unión, Carmen de Viboral, Sonsón (Antioquia), Tunja, Sogamoso (Boyacá), Ipiales (Nariño), la sabana de Bogotá, el departamento del Tolima y la capital del país hizo que su precio se elevara en veintiséis de los cuarenta y dos mercados en donde se comercializó.

Gráfico 6. Comportamiento de los precios de la papa capira 2017 (15 de julio al 11 de agosto)



Fuente: DANE, Sipsa.


**Cuadro 3. Mercados mayoristas. Precios de venta de tubérculos, raíces y plátanos
2017 (5 al 11 de agosto)**

Productos y mercados	Pesos por kilogramo				Tenden- cia	Productos y mercados	Pesos por kilogramo				Tenden- cia			
	Mínimo	Máximo	Medio				Mínimo	Máximo	Medio					
Arracacha amarilla						Papa capira (continuación)								
Arauca (Arauca)	1.582	1.691	1.630	-	Montería (Córdoba)	940	960	947	+	Barranquilla, Granabastos	2.300	2.400	2.347	-
Bogotá, D. C., Corabastos	833	1.250	1.049	+	Palmira (Valle del Cauca)	600	660	633	-	Bucaramanga, Centroabastos	1.800	2.400	2.050	=
Bucaramanga, Centroabastos	720	880	782	--	Pasto, El Potrerillo	480	540	508	--	Buenaventura (Valle del Cauca)	1.600	2.000	1.733	+++
Buenaventura (Valle del Cauca)	1.360	1.440	1.413	+	Peñol (Antioquia)	650	750	703	--	Cali, Cavasa	1.800	2.600	2.180	+++
Cali, Cavasa	917	1.000	995	-	Pereira (Antioquia)	600	640	617	+	Cali, Santa Helena	1.400	2.000	1.717	--
Cali, Santa Helena	1.000	1.000	1.000	-	Pereira, Mercasa	600	660	630	+	Cartagena, Bazurto	2.300	2.640	2.532	++
Chiquinquirá (Boyacá)	1.300	1.400	1.375	+	Popayán (Cauca)	540	660	605	--	Cartago (Valle del Cauca)	2.600	2.800	2.675	+
Cúcuta, Cenabastos	600	900	767	--	Rionegro (Antioquia)	700	800	762	-	Cúcuta, Cenabastos	1.500	2.200	1.786	--
Duitama (Boyacá)	1.000	1.167	1.111	-	San Vicente (Antioquia)	600	700	645	-	Duitama (Boyacá)	1.200	1.400	1.267	---
Florencia (Cauquetá)	992	1.024	1.003	+	Santa Bárbara (Antioquia)	850	1.000	919	+	El Carmen de Viboral (Antioquia)	2.000	2.300	2.150	--
Ibagué, Plaza La 21	640	960	807	+	Sincelejo (Sucre)	760	800	790	-	El Santuario (Antioquia)	2.500	3.000	2.808	+
Neiva, Surabastos	1.120	1.280	1.227	+	Sonsón (Antioquia)	800	900	850	=	Florencia (Cauquetá)	1.500	1.600	1.545	+
Palmira (Valle del Cauca)	833	1.000	906	-	Tuluá (Valle del Cauca)	640	660	655	+	Ibagué, Plaza La 21	1.600	2.720	2.177	--
Pamplona (Norte de Santander)	500	800	611	-						Ipiales (Nariño), Ipiales somos todos	1.500	1.700	1.589	+
Popayán (Cauca)	1.040	1.120	1.050	-	Papa criolla limpia					La Ceja (Antioquia)	2.500	3.000	2.808	-
San Gil (Santander)	1.280	1.440	1.360	=	Arauca (Arauca)	1.979	2.188	2.069	+	La Unión (Antioquia)	2.400	2.500	2.425	+
Sogamoso (Boyacá)	1.000	1.000	1.000	-	Armenia, Mercar	2.333	2.667	2.514	++	Manizales (Caldas)	2.500	2.708	2.578	-
Tunja, Complejo de Servicios del Sur	667	833	774	-	Barranquilla, Granabastos	2.300	2.400	2.347	-	Marinilla (Antioquia)	2.400	2.700	2.525	+
Valledupar, Mercabastos	1.400	1.600	1.533	=	Bogotá, D. C., Corabastos	2.889	3.556	3.136	+	Medellín, Central	2.400	3.000	2.606	+
Villavicencio, CAV	1.200	1.800	1.517	-	Bucaramanga, Centroabastos	1.800	2.400	2.050	=	Medellín, Plaza	2.700	3.200	2.959	+
Yopal (Casanare)	1.500	1.500	1.500	=	Buenaventura (Valle del Cauca)	1.600	2.000	1.733	+++	Minorista José María Villa	2.800	2.900	2.892	-
					Cali, Cavasa	1.800	2.600	2.180	+++	Montería (Córdoba)	2.200	3.000	2.608	++
Arracacha blanca					Cali, Santa Helena	1.400	2.000	1.717	--	Pamplona (Norte de Santander)	1.400	1.600	1.583	-
Armenia, Mercar	783	833	814	+	Cartagena, Bazurto	2.300	2.640	2.532	++	Pereira, La 41	2.000	2.833	2.235	--
Cartago (Valle del Cauca)	917	1.000	958	=	Cartago (Valle del Cauca)	2.600	2.800	2.675	+	Pereira, Mercasa	2.400	2.667	2.530	-
Ipiales (Nariño), Ipiales somos todos	320	360	353	+	Cúcuta, Cenabastos	1.500	2.200	1.786	--	Rionegro (Antioquia)	2.600	3.000	2.835	+
Manizales (Caldas)	968	1.129	1.022	+	Duitama (Boyacá)	1.200	1.400	1.267	---	San Gil (Santander)	1.800	2.000	1.933	++
Medellín, Central					El Carmen de Viboral (Antioquia)	2.000	2.300	2.150	--	San Vicente (Antioquia)	2.400	2.600	2.500	-
Mayorista de Antioquia	750	1.250	868	-	El Santuario (Antioquia)	2.500	3.000	2.808	+	Santa Bárbara (Antioquia)	2.500	2.600	2.550	+
Medellín, Plaza					Florencia (Cauquetá)	1.500	1.600	1.545	+	Santa Marta (Magdalena)	2.800	3.500	3.124	+++
Minorista José María Villa	1.700	2.500	1.836	--	Ibagué, Plaza La 21	1.600	2.720	2.177	--	Sincelejo (Sucre)	2.800	3.000	2.983	+
Pasto, El Potrerillo	909	1.000	962	+	Ipiales (Nariño), Ipiales somos todos	1.500	1.700	1.589	+	Socorro (Santander)	1.800	2.000	1.867	+++
Pereira, La 41	733	733	733	--	La Ceja (Antioquia)	2.500	3.000	2.808	-	Sogamoso (Boyacá)	1.800	2.000	1.933	+
Pereira, Mercasa	917	917	917	--	La Unión (Antioquia)	2.400	2.500	2.425	+	Sonsón (Antioquia)	2.300	2.500	2.425	+++
San Vicente (Antioquia)	611	722	661	++	Manizales (Caldas)	2.500	2.708	2.578	-	Tunja, Complejo de Servicios del Sur	1.700	2.000	1.847	+
Tuluá (Valle del Cauca)	833	1.000	917	=	Marinilla (Antioquia)	2.400	2.700	2.525	+	Valledupar, Mercabastos	2.400	3.000	2.633	-
					Medellín, Central	2.400	3.000	2.606	+	Valledupar, Mercado Nuevo	2.400	3.000	2.633	-
Ñame criollo					Mayorista de Antioquia	2.400	3.000	2.606	+	Villavicencio, CAV	1.800	2.200	2.017	+
Barranquilla, Granabastos	960	1.040	1.000	+	Medellín, Plaza	2.700	3.200	2.959	+	Yopal (Casanare)	2.917	2.917	2.917	+
Cartagena, Bazurto	800	840	817	+	Minorista José María Villa	2.800	2.900	2.892	-					
Montería (Córdoba)	740	760	753	+	Montería (Córdoba)	2.200	3.000	2.608	++	Papa criolla sucia				
Sincelejo (Sucre)	1.200	1.200	1.200	=	Neiva, Surabastos	2.200	3.000	2.608	++	Barranquilla, Barranquillita	2.100	2.700	2.482	-
					Pamplona (Norte de Santander)	1.400	1.600	1.583	-	Bogotá, D. C., Corabastos	2.200	2.600	2.400	+
Ñame diamante					Pereira, La 41	2.000	2.833	2.235	--	Cali, Cavasa	1.640	2.200	1.875	+++
Barranquilla, Granabastos	600	660	624	-	Pereira, Mercasa	2.400	2.667	2.530	-	Chiquinquirá (Boyacá)	1.500	1.600	1.563	-
Cartagena, Bazurto	380	400	398	-	Rionegro (Antioquia)	2.600	3.000	2.835	+	Ipiales (Nariño), Centro de acopio	1.100	1.800	1.455	+++
Montería (Córdoba)	300	300	300	=	San Gil (Santander)	1.800	2.000	1.933	++	Palmira (Valle del Cauca)	1.400	1.600	1.558	-
Santa Marta (Magdalena)	500	500	500	=	San Vicente (Antioquia)	2.400	2.600	2.500	-	Pasto, El Potrerillo	1.100	1.400	1.233	+
Sincelejo (Sucre)	400	400	400	=	Santa Bárbara (Antioquia)	2.500	2.600	2.550	+	Popayán (Cauca)	1.167	1.750	1.438	+++
Valledupar, Mercabastos	440	480	458	+	Santa Marta (Magdalena)	2.800	3.500	3.124	+++	Tuluá (Valle del Cauca)	2.000	2.333	2.125	-
					Sincelejo (Sucre)	2.800	3.000	2.983	+	Tunja, Complejo de Servicios del Sur	1.200	1.500	1.353	++
Ñame espino					Socorro (Santander)	1.800	2.000	1.867	+++	Ubaté (Cundinamarca)	1.600	1.600	1.600	=
Barranquilla, Barranquillita	1.200	1.320	1.240	n. d.	Sogamoso (Boyacá)	1.800	2.000	1.933	+					
Barranquilla, Granabastos	1.200	1.300	1.247	n. d.	Sonsón (Antioquia)	2.300	2.500	2.425	+++	Papa ICA-Huila				
Cartagena, Bazurto	1.000	1.200	1.133	++	Tunja, Complejo de Servicios del Sur	1.700	2.000	1.847	+	Bucaramanga, Centroabastos	900	900	900	-
Montería (Córdoba)	220	240	235	--	Valledupar, Mercabastos	2.400	3.000	2.633	-	Pasto, El Potrerillo	600	700	677	+
Santa Marta (Magdalena)	1.400	1.400	1.400	n. d.	Valledupar, Mercado Nuevo	2.400	3.000	2.633	-					
Sincelejo (Sucre)	1.300	1.300	1.300	++	Villavicencio, CAV	1.800	2.200	2.017	+	Papa Morasurco				
					Yopal (Casanare)	2.917	2.917	2.917	+	Ipiales (Nariño), Centro de acopio	400	450	413	--
Papa Betina										Pasto, El Potrerillo	560	700	628	-
Buenaventura (Valle del Cauca)	560	640	607	-	Papa nevada									
Cali, Cavasa	360	440	418	--	Cartago (Valle del Cauca)	1.538	1.563	1.550	-					
Ipiales (Nariño), Centro de acopio	300	350	328	-	El Carmen de Viboral (Antioquia)	800	900	850	---					
Ipiales (Nariño), Ipiales somos todos	300	400	349	--										
Pasto, El Potrerillo	340	400	385	+										
Tunja, Complejo de Servicios del Sur	320	360	343	-										
Papa capira														
Armenia, Mercar	600	600	600	-										
Buenaventura (Valle del Cauca)	640	700	673	-										
Cali, Cavasa	480	520	501	--										
Cartago (Valle del Cauca)	680	700	690	+										
El Carmen de Viboral (Antioquia)	700	700	700	=										
El Santuario (Antioquia)	600	800	708	+										
Ipiales (Nariño), Centro de acopio	350	420	399	--										
Ipiales (Nariño), Ipiales somos todos	400	500	457	-										
La Ceja (Antioquia)	800	1.000	897	-										
La Unión (Antioquia)	650	750	706	-										
Manizales (Caldas)	560	680	620	-										
Marinilla (Antioquia)	650	800	723	-										
Medellín, Central														
Mayorista de Antioquia	800	860	821	-										
Medellín, Plaza														
Minorista José María Villa	750	800	781	-										

**Cuadro 3. Mercados mayoristas. Precios de venta de tubérculos, raíces y plátanos (continuación)
2017 (5 al 11 de agosto)**

Productos y mercados	Pesos por kilogramo				Tendencia	Productos y mercados	Pesos por kilogramo				Tendencia
	Mínimo	Máximo	Medio	Precios			Mínimo	Máximo	Medio	Precios	
Papa nevada (continuación)						Papa suprema					
El Santuario (Antioquia)	900	1.000	958	-		Armenia, Mercar	600	600	600	-	
Marinilla (Antioquia)	850	1.200	978	+		Bogotá, D. C., Corabastos	480	600	505	-	
Medellín, Central						Bucaramanga, Centroabastos	540	560	551	+	
Mayorista de Antioquia	900	1.100	1.003	--		Bucaramanga, Mercados del centro	500	600	550	+	
Peñol (Antioquia)	900	1.100	1.025	--		Buenaventura (Valle del Cauca)	600	640	620	-	
Pereira, La 41	1.563	1.625	1.594	-		Cali, Cavasa	480	520	494	-	
Pereira, Mercasa	1.325	1.500	1.391	--		Cali, Santa Helena	500	560	530	-	
Rionegro (Antioquia)	1.000	1.300	1.133	-		Chiquinquirá (Boyacá)	300	400	350	+++	
San Vicente (Antioquia)	1.000	1.100	1.048	--		Cúcuta, Cenabastos	360	540	460	+	
Papa parda pastusa						Duitama (Boyacá)	400	460	440	-	
Armenia, Mercar	560	600	580	-		Ibagué, Plaza La 21	600	640	620	+	
Bogotá, D. C., Corabastos	600	700	666	-		Ipiales (Nariño), Centro de acopio	350	400	385	-	
Bucaramanga, Centroabastos	600	640	621	+		Ipiales (Nariño), Ipiales somos todos	360	400	391	--	
Bucaramanga, Mercados del centro	700	700	700	+		Neiva, Surabastos	480	640	552	+	
Cali, Cavasa	500	540	512	-		Palmira (Valle del Cauca)	520	580	555	-	
Cartago (Valle del Cauca)	520	520	520	=		Pamplona (Norte de Santander)	400	560	484	+++	
Chiquinquirá (Boyacá)	440	560	500	+++		Pasto, El Potrerillo	400	500	453	-	
Cúcuta, Cenabastos	440	600	537	-		Popayán (Cauca)	700	760	735	+	
Duitama (Boyacá)	500	540	513	-		San Gil (Santander)	480	540	520	+	
Florencia (Cauquetá)	600	660	635	-		Socorro (Santander)	480	540	520	+	
Ipiales (Nariño), Centro de acopio	400	450	425	-		Sogamoso (Boyacá)	400	440	404	+	
Manizales (Caldas)	560	680	633	+		Tuluá (Valle del Cauca)	540	540	540	-	
Pamplona (Norte de Santander)	540	600	581	+		Tunja, Complejo de Servicios del Sur	380	400	397	-	
Pasto, El Potrerillo	460	520	500	-		Ubaté (Cundinamarca)	400	400	400	++	
Pereira, La 41	500	560	527	-		Papa tocarreña					
Pereira, Mercasa	500	500	500	=		Duitama (Boyacá)	700	800	733	+	
Popayán (Cauca)	900	960	920	+		Sogamoso (Boyacá)	700	760	707	++	
San Gil (Santander)	540	600	580	+		Tunja, Complejo de Servicios del Sur	600	660	611	+	
Sincelejo (Sucre)	560	600	585	+		Papa única					
Socorro (Santander)	540	600	580	+		Arauca (Arauca)	708	771	736	+	
Sogamoso (Boyacá)	500	520	509	+		Barranquilla, Barranquillita	540	600	557	+	
Tunja, Complejo de Servicios del Sur	500	540	508	-		Barranquilla, Granabastos	500	600	552	+	
Ubaté (Cundinamarca)	600	600	600	++		Bogotá, D. C., Corabastos	400	500	440	+	
Yopal (Casanare)	792	833	819	+		Bucaramanga, Centroabastos	440	500	480	+	
Papa Puracé						Bucaramanga, Mercados del centro	500	500	500	++	
La Unión (Antioquia)	500	600	550	--		Buenaventura (Valle del Cauca)	560	640	607	-	
Papa roja peruana						Cali, Cavasa	440	480	456	--	
Ipiales (Nariño), Centro de acopio	350	400	388	-		Cali, Santa Helena	500	560	530	-	
Ipiales (Nariño), Ipiales somos todos	400	440	407	--		Cartagena, Bazurto	500	600	575	++	
Papa rubí						Cartago (Valle del Cauca)	540	600	575	+	
Bogotá, D. C., Corabastos	400	480	461	-		Cúcuta, Cenabastos	300	500	394	-	
Pereira, La 41	560	640	590	+		Duitama (Boyacá)	360	400	380	+++	
Pereira, Mercasa	540	620	573	+		Florencia (Cauquetá)	500	540	520	-	
Santa Marta (Magdalena)	560	640	586	+		Ipiales (Nariño), Centro de acopio	340	400	375	-	
Papa R-12 negra						Ipiales (Nariño), Ipiales somos todos	350	400	384	--	
Bogotá, D. C., Corabastos	500	700	583	-		Manizales (Caldas)	560	600	583	++	
Bucaramanga, Centroabastos	720	720	720	-		Neiva, Surabastos	480	540	515	+	
Cartago (Valle del Cauca)	640	660	650	-		Pamplona (Norte de Santander)	400	400	400	++	
Manizales (Caldas)	560	680	620	-		Pasto, El Potrerillo	400	440	425	=	
Medellín, Central						Pereira, La 41	520	520	520	-	
Mayorista de Antioquia	700	800	720	-		Pereira, Mercasa	500	520	503	-	
Neiva, Surabastos	640	700	660	+		Popayán (Cauca)	540	560	560	-	
Papa R-12 roja						Tunja, Complejo de Servicios del Sur	320	360	343	-	
Barranquilla, Barranquillita	700	800	718	--		Ubaté (Cundinamarca)	400	400	400	+++	
Barranquilla, Granabastos	800	940	873	-		Valledupar, Mercabastos	480	560	507	+	
Bogotá, D. C., Corabastos	440	500	490	-		Valledupar, Mercado Nuevo	480	560	510	+	
Pereira, Mercasa	600	600	600	++		Plátano comino					
Tunja, Complejo de Servicios del Sur	400	460	426	-		Medellín, Central					
Papa sabanera						Mayorista de Antioquia	1.200	1.200	1.200	-	
Bogotá, D. C., Corabastos	1.100	1.600	1.344	++		Rionegro (Antioquia)	1.400	1.500	1.450	+	
Ubaté (Cundinamarca)	700	700	700	=		Plátano dominico hartón maduro					
Papa San Félix						Manizales (Caldas)	600	700	633	-	
Manizales (Caldas)	1.167	1.200	1.183	-		Pereira, La 41	500	700	617	-	
Papa superior						Pereira, Mercasa	500	700	600	-	
Bogotá, D. C., Corabastos	500	700	592	-		Plátano dominico hartón verde					
Cúcuta, Cenabastos	400	600	499	+		Armenia, Retiro	400	500	444	-	
Duitama (Boyacá)	460	500	487	-		Cartago (Valle del Cauca)	600	800	675	-	
Florencia (Cauquetá)	600	640	620	-		Manizales (Caldas)	600	700	633	-	
Ipiales (Nariño), Centro de acopio	400	450	433	n.d.		Pereira, La 41	500	700	617	-	
Ipiales (Nariño), Ipiales somos todos	400	450	414	--		Pereira, Mercasa	500	700	600	-	
Neiva, Surabastos	540	680	627	+		Plátano dominico verde					
Pamplona (Norte de Santander)	400	500	477	n.d.		Medellín, Central					
Sogamoso (Boyacá)	460	480	469	-		Mayorista de Antioquia	400	600	470	-	
Tunja, Complejo de Servicios del Sur	440	460	452	-		Medellín, Plaza					
Villavicencio, CAV	560	700	617	-		Minorista José María Villa	250	300	274	+++	
						Santa Bárbara (Antioquia)	333	533	429	++	
						Sonsón (Antioquia)	1.100	1.200	1.150	+	


Cuadro 3. Mercados mayoristas. Precios de venta de tubérculos, raíces y plátanos (conclusión) 2017 (5 al 11 de agosto)

Productos y mercados	Pesos por kilogramo				Tendencia	Productos y mercados	Pesos por kilogramo				Tendencia				
	Mínimo	Máximo	Medio	Precios			Mínimo	Máximo	Medio	Precios					
Plátano guineo						Plátano hartón verde ecuatoriano									
Armenia, Mercar	650	700	667	-	Popayán (Cauca)	1.567	1.633	1.589	+	Plátano hartón verde Eje Cafetero					
Armenia, Retiro	500	500	500	=						Medellín, Central					
Bogotá, D. C., Corabastos	1.100	1.200	1.158	-	Mayorista de Antioquia	800	1.000	925	-	Plátano hartón verde llanero					
Cartago (Valle del Cauca)	800	1.000	850	+	Bogotá, D. C., Corabastos	1.200	1.400	1.274	+	Bogotá, D. C., Corabastos	1.200	1.400	1.274	+	
La Ceja (Antioquia)	500	800	658	+	Ubaté (Cundinamarca)	1.100	1.100	1.100	=	Ubaté (Cundinamarca)	1.100	1.100	1.100	=	
Medellín, Central										Ulluco					
Mayorista de Antioquia	500	600	550	-	Buenaventura (Valle del Cauca)	2.600	3.000	2.867	=	Buenaventura (Valle del Cauca)	2.600	3.000	2.867	=	
Medellín, Plaza					Cali, Cavasa	2.167	2.500	2.326	+	Cali, Cavasa	2.167	2.500	2.326	+	
Minorista José María Villa	400	500	427	-	Ipiales (Nariño), Ipiales somos todos	1.333	1.667	1.500	-	Ipiales (Nariño), Ipiales somos todos	1.333	1.667	1.500	-	
Peñol (Antioquia)	333	400	354	-	Pasto, El Potrerillo	1.625	2.250	1.969	+++	Pasto, El Potrerillo	1.625	2.250	1.969	+++	
Rionegro (Antioquia)	700	800	738	-	Popayán (Cauca)	1.917	2.000	1.960	-	Popayán (Cauca)	1.917	2.000	1.960	-	
Santa Bárbara (Antioquia)	250	333	279	+						Yuca chirosa					
Sonsón (Antioquia)	200	300	238	-	Buenaventura (Valle del Cauca)	800	880	840	+	Buenaventura (Valle del Cauca)	800	880	840	+	
Tuluá (Valle del Cauca)	500	700	617	--	Ibagué, Plaza La 21	500	833	700	=	Ibagué, Plaza La 21	500	833	700	=	
Villavicencio, CAV	2.000	2.000	2.000	=	La Ceja (Antioquia)	700	1.000	813	+	La Ceja (Antioquia)	700	1.000	813	+	
					Rionegro (Antioquia)	520	900	713	-	Rionegro (Antioquia)	520	900	713	-	
Plátano hartón maduro										Yuca criolla					
Armenia, Mercar	500	550	517	--	Arauca (Arauca)	571	571	571	=	Arauca (Arauca)	571	571	571	=	
Bogotá, D. C., Corabastos	900	1.100	1.024	+	Barranquilla, Barranquillita	500	550	513	--	Barranquilla, Barranquillita	500	550	513	--	
Cúcuta, Cenabastos	1.032	1.492	1.184	+++	Barranquilla, Granabastos	575	650	617	-	Barranquilla, Granabastos	575	650	617	-	
Ibagué, Plaza La 21	500	1.100	866	=	Bucaramanga, Centroabastos	714	952	821	+	Bucaramanga, Centroabastos	714	952	821	+	
Medellín, Central					Bucaramanga, Mercados del centro	833	905	869	-	Bucaramanga, Mercados del centro	833	905	869	-	
Mayorista de Antioquia	700	800	748	-	Cartagena, Bazurto	500	500	500	=	Cartagena, Bazurto	500	500	500	=	
Neiva, Surabastos	800	900	869	-	Chiquinquirá (Boyacá)	733	800	763	+	Chiquinquirá (Boyacá)	733	800	763	+	
Pereira, La 41	500	700	617	-	Cúcuta, Cenabastos	765	941	837	-	Cúcuta, Cenabastos	765	941	837	-	
Pereira, Mercasa	500	700	600	-	Medellín, Central					Medellín, Central					
Tunja, Complejo de Servicios del Sur	900	1.000	980	++	Mayorista de Antioquia	880	1.000	921	++	Mayorista de Antioquia	880	1.000	921	++	
					Medellín, Plaza					Medellín, Plaza					
Plátano hartón verde					Minorista José María Villa	880	1.200	1.066	+++	Minorista José María Villa	880	1.200	1.066	+++	
Arauca (Arauca)	846	846	846	=	Montería (Córdoba)	375	400	388	+	Montería (Córdoba)	375	400	388	+	
Armenia, Mercar	500	550	508	---	Pamplona (Norte de Santander)	548	667	627	-	Pamplona (Norte de Santander)	548	667	627	-	
Armenia, Retiro	400	500	443	-	San Gil (Santander)	700	800	756	+	San Gil (Santander)	700	800	756	+	
Barranquilla, Barranquillita	1.140	1.200	1.170	+	Santa Marta (Magdalena)	625	750	675	-	Santa Marta (Magdalena)	625	750	675	-	
Bogotá, D. C., Corabastos	900	1.100	1.024	+	Sincedejo (Sucre)	400	425	422	-	Sincedejo (Sucre)	400	425	422	-	
Bucaramanga, Centroabastos	1.120	1.360	1.220	+	Socorro (Santander)	800	880	853	=	Socorro (Santander)	800	880	853	=	
Bucaramanga, Mercados del centro	1.120	1.280	1.200	+	Tunja, Complejo de Servicios del Sur	567	667	611	-	Tunja, Complejo de Servicios del Sur	567	667	611	-	
Cali, Cavasa	700	750	713	-	Vallédupar, Mercabastos	450	550	502	-	Vallédupar, Mercabastos	450	550	502	-	
Cali, Santa Helena	550	600	575	-	Vallédupar, Mercado Nuevo	450	550	500	-	Vallédupar, Mercado Nuevo	450	550	500	-	
Cartagena, Bazurto	1.300	1.400	1.352	+						Yuca ICA					
Chiquinquirá (Boyacá)	700	1.150	916	-	Armenia, Mercar	800	800	800	+	Armenia, Mercar	800	800	800	+	
Cúcuta, Cenabastos	1.032	1.492	1.184	+++	Armenia, Retiro	800	800	800	+	Armenia, Retiro	800	800	800	+	
Duitama (Boyacá)	660	1.000	828	+	Cali, Cavasa	680	760	709	-	Cali, Cavasa	680	760	709	-	
Ibagué, Plaza La 21	500	1.100	866	+	Cali, Santa Helena	600	800	700	++	Cali, Santa Helena	600	800	700	++	
Ipiales (Nariño), Ipiales somos todos	800	850	825	-	Cartago (Valle del Cauca)	880	960	915	=	Cartago (Valle del Cauca)	880	960	915	=	
La Ceja (Antioquia)	900	1.000	975	-	Florencia (Caquetá)	512	560	544	+	Florencia (Caquetá)	512	560	544	+	
Medellín, Central					Manizales (Caldas)	800	880	853	+	Manizales (Caldas)	800	880	853	+	
Mayorista de Antioquia	700	800	748	-	Neiva, Surabastos	800	1.200	945	++	Neiva, Surabastos	800	1.200	945	++	
Medellín, Plaza					Palmira (Valle del Cauca)	680	800	755	+	Palmira (Valle del Cauca)	680	800	755	+	
Minorista José María Villa	500	700	595	-	Pasto, El Potrerillo	571	714	613	-	Pasto, El Potrerillo	571	714	613	-	
Montería (Córdoba)	625	625	625	+	Pereira, La 41	640	720	687	-	Pereira, La 41	640	720	687	-	
Neiva, Surabastos	800	900	869	-	Pereira, Mercasa	720	760	733	-	Pereira, Mercasa	720	760	733	-	
Palmyra (Valle del Cauca)	750	800	773	-	Popayán (Cauca)	833	883	875	-	Popayán (Cauca)	833	883	875	-	
Pamplona (Norte de Santander)	889	1.000	933	+	Tuluá (Valle del Cauca)	800	880	813	-	Tuluá (Valle del Cauca)	800	880	813	-	
Pereira, La 41	500	700	617	-						Yuca llanera					
Pereira, Mercasa	500	700	600	-	Bogotá, D. C., Corabastos	767	833	819	-	Bogotá, D. C., Corabastos	767	833	819	-	
Popayán (Cauca)	1.080	1.120	1.115	+	Duitama (Boyacá)	667	667	667	=	Duitama (Boyacá)	667	667	667	=	
Rionegro (Antioquia)	1.200	1.200	1.200	+	San Gil (Santander)	833	905	861	+	San Gil (Santander)	833	905	861	+	
San Gil (Santander)	480	640	560	-	Sogamoso (Boyacá)	500	633	581	-	Sogamoso (Boyacá)	500	633	581	-	
Santa Bárbara (Antioquia)	600	1.000	775	+	Ubaté (Cundinamarca)	833	833	833	+	Ubaté (Cundinamarca)	833	833	833	+	
Santa Marta (Magdalena)	1.500	1.560	1.530	+	Villavicencio, CAV	467	500	482	+	Villavicencio, CAV	467	500	482	+	
Sincedejo (Sucre)	1.020	1.020	1.020	+	Yopal (Casanare)	400	500	433	---	Yopal (Casanare)	400	500	433	---	
Socorro (Santander)	480	640	573	-											
Sogamoso (Boyacá)	600	955	762	++											
Tuluá (Valle del Cauca)	700	750	713	-											
Tunja, Complejo de Servicios del Sur	900	1.000	980	++											
Vallédupar, Mercabastos	900	1.200	1.028	+											
Vallédupar, Mercado Nuevo	900	1.200	1.040	+											
Villavicencio, CAV	880	1.040	978	+											
Yopal (Casanare)	720	800	773	=											

Tendencias:

(---) Variación mayor al -20 %
 (--) Variación entre -10 % y -20 %
 (-) Variación entre 0 % y -10 %

(=) Variación igual a 0 %
 (+) Variación entre 0 % y 10 %
 (++) Variación entre 10 % y 20 %
 (+++) Variación mayor al 20 %
 (n.d.) No determinado

Granos, carnes y procesados

Aumentó el precio de la avena

A lo largo de la presente semana se incrementaron los precios de la avena, tanto en hojuelas como en harina. Los comerciantes afirmaron que esta situación obedeció a la realización de nuevos pedidos, los cuales llegaron a un mayor precio. En el caso de la avena en hojuelas, el incremento se presentó en doce de los veintisiete mercados donde se negoció. En Sincelejo, por ejemplo, el alza fue del 2,76 % y el kilo se vendió a \$6.805.

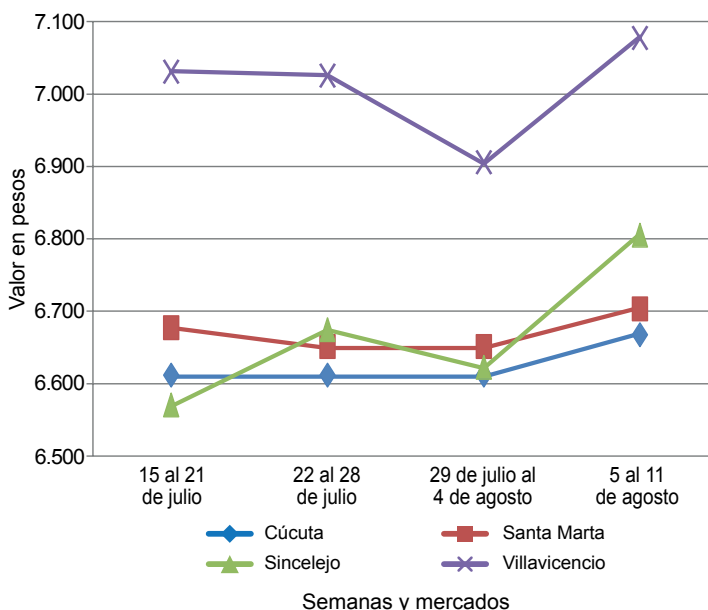
También subió el precio mayorista del calamar blanco entero, y la tendencia al alza se registró esta vez en cinco de los siete mercados donde se negoció, pues se redujo el ingreso de producto de tamaño grande, el cual se considera de primera calidad. En Bogotá D. C., por ejemplo, el kilo se vendió a \$8.500; 10,75 % más que la semana anterior.

Asimismo, se presentó un aumento de la cotización del queso campesino en ocho de los diecinueve mercados en los que se vendió. Esta conducta se dio como consecuencia de la menor oferta de este derivado lácteo procedente de los departamentos de Arauca y Caquetá. En Armenia, por ejemplo, el aumento fue del 10,77 % y el kilo se transó a \$12.000.

Por último, bajaron los precios del frijol cargamento blanco, al ingresar una mayor cantidad desde las

veredas productoras de los municipios de Sonsón, El Santuario, Marinilla y El Peñol (Antioquia). Esta situación se presentó en los siete mercados en los que se negoció a lo largo de la semana. En Medellín, principal destino de estas zonas productoras, el kilo se vendió a \$6.150, lo que representó una reducción del 5,38 %.

Gráfico 7. Comportamiento de los precios de la avena en hojuelas 2017 (15 de julio al 11 de agosto)



Fuente: DANE, Sipsa.

Cuadro 4. Mercados mayoristas. Precios de venta de granos y cereales 2017 (5 al 11 de agosto)

Productos y mercados	Pesos por kilogramo			
	Mínimo	Máximo	Medio	Tendencia
Arroz blanco importado				
Pasto, El Potrerillo	3.422	3.511	3.467	=
Arroz de primera				
Arauca (Arauca)	3.440	3.520	3.480	=
Armenia, Mercar	2.608	2.680	2.637	=
Barranquilla, Barranquillita	2.600	2.604	2.602	=
Barranquilla, Granabastos	2.556	2.578	2.561	-
Bogotá, D. C., Corabastos	2.300	2.320	2.305	-
Bogotá, D. C., Paloquemao	2.400	2.720	2.560	=
Bogotá, D. C., Plaza España	2.400	2.600	2.490	+
Bogotá, D. C., Plaza Las Flores	2.360	2.400	2.380	+
Bucaramanga, Mercados del centro	2.720	2.760	2.733	-
Buenaventura (Valle del Cauca)	2.680	2.800	2.733	-
Cali, La Floresta	2.280	2.800	2.523	-
Cali, Santa Helena	2.340	2.624	2.479	+
Cali, Siloé	2.200	2.880	2.543	+
Cartago (Valle del Cauca)	2.640	2.680	2.653	-
Cúcuta, Cenabastos	2.533	2.600	2.578	-
Cúcuta, La Nueva Sexta	2.600	2.667	2.622	=
Florencia (Caquetá)	2.680	2.720	2.702	=
Manizales (Caldas)	2.680	2.720	2.710	-
Medellín, Central				
Mayorista de Antioquia	2.560	2.560	2.560	=
Medellín, Plaza				
Minorista José María Villa	2.520	2.520	2.520	-

Productos y mercados	Pesos por kilogramo			
	Mínimo	Máximo	Medio	Tendencia
Arroz de primera (continuación)				
Montería (Córdoba)	2.222	2.222	2.222	-
Neiva, Surabastos	2.440	2.440	2.440	-
Palmira (Valle del Cauca)	2.120	2.640	2.385	+
Pamplona (Norte de Santander)	2.533	2.600	2.578	+
Pasto, El Potrerillo	2.800	3.000	2.920	=
Pereira, Mercasa	2.760	2.816	2.788	=
Popayán (Cauca)	2.600	2.640	2.613	=
Santa Marta (Magdalena)	2.200	2.240	2.220	+
Sincelejo (Sucre)	2.040	2.089	2.062	-
Tuluá (Valle del Cauca)	2.136	2.680	2.394	-
Tunja, Complejo de Servicios del Sur	2.300	2.400	2.350	=
Vallédupar, Mercado Nuevo	2.060	2.280	2.193	=
Villavicencio, CAV	2.480	2.600	2.514	-
Arroz de segunda				
Barranquilla, Barranquillita	2.311	2.316	2.313	+
Barranquilla, Granabastos	2.311	2.333	2.322	=
Bogotá, D. C., Corabastos	2.040	2.120	2.080	+
Cartagena, Bazurto	2.222	2.222	2.222	+
Pereira, Mercasa	2.612	2.680	2.646	=
Santa Marta (Magdalena)	2.020	2.060	2.040	+
Sincelejo (Sucre)	1.956	1.978	1.967	-
Arroz excelso				
Barranquilla, Barranquillita	2.720	2.744	2.732	+


Cuadro 4. Mercados mayoristas. Precios de venta de granos y cereales (continuación)
2017 (5 al 11 de agosto)

Productos y mercados	Pesos por kilogramo				Tenden- cia	Productos y mercados	Pesos por kilogramo				Tenden- cia		
	Mínimo	Máximo	Medio				Mínimo	Máximo	Medio				
Arroz excelso (continuación)						Frijol cabeza negra importado (continuación)							
Barranquilla, Granabastos	2.800	2.816	2.806	+	Santa Marta (Magdalena)	3.091	3.636	3.341	+				
Bucaramanga, Centroabastos	2.680	2.800	2.725	=	Frijol cabeza negra nacional								
Cartagena, Bazurto	2.720	2.760	2.730	+	Barranquilla, Granabastos	2.400	2.600	2.520	-				
Ibagué, Plaza La 21	2.120	2.520	2.358	=	Cartagena, Bazurto	2.800	3.000	2.950	=				
Montería (Córdoba)	2.400	2.640	2.580	-	Montería (Córdoba)	1.600	1.700	1.630	=				
Santa Marta (Magdalena)	2.640	2.680	2.660	-	Sincelejo (Sucre)	2.000	2.200	2.050	+				
Sincelejo (Sucre)	2.352	2.400	2.378	=	Valledupar, Mercado Nuevo	4.000	4.000	4.000	=				
Valledupar, Mercado Nuevo	2.640	2.640	2.640	=									
Arroz sopa cristal					Frijol calima								
Bucaramanga, Centroabastos	1.120	1.200	1.147	=	Bucaramanga, Centroabastos	4.000	4.000	4.000	=				
Bucaramanga, Mercados del centro	1.200	1.256	1.219	=	Buenaventura (Valle del Cauca)	3.488	3.560	3.523	=				
Montería (Córdoba)	1.200	1.210	1.205	=	Cali, La Floresta	3.900	4.000	3.947	=				
Arveja amarilla seca importada					Cali, Santa Helena	4.160	4.320	4.240	=				
Bucaramanga, Centroabastos	1.800	1.900	1.850	=	Ibagué, Plaza La 21	3.360	3.560	3.453	=				
Cúcuta, Cenabastos	1.780	1.900	1.827	+	Palmira (Valle del Cauca)	3.900	4.040	3.985	+				
Cúcuta, La Nueva Sexta	1.600	1.640	1.627	--	Pasto, El Potrerillo	3.040	3.200	3.120	=				
Ibagué, Plaza La 21	1.500	1.600	1.549	=	Popayán (Cauca)	4.160	4.320	4.240	-				
Pamplona (Norte de Santander)	2.087	2.261	2.145	-	Tuluá (Valle del Cauca)	3.600	4.120	3.790	+				
Arveja verde seca importada					Frijol cargamento blanco								
Armenia, Mercar	2.264	2.273	2.270	+	El Carmen de Viboral (Antioquia)	5.200	5.500	5.350	-				
Barranquilla, Barranquillita	1.780	1.800	1.795	+	Marinilla (Antioquia)	5.300	5.500	5.400	--				
Bogotá, D. C., Corabastos	1.800	1.920	1.880	-	Medellín, Central								
Bogotá, D. C., Paloquemao	2.400	2.720	2.600	-	Mayorista de Antioquia	6.000	6.200	6.150	-				
Bogotá, D. C., Plaza España	2.240	2.320	2.288	-	Medellín, Plaza								
Bucaramanga, Centroabastos	1.700	1.700	1.700	=	Minorista José María Villa	6.500	6.800	6.600	--				
Bucaramanga, Mercados del centro	1.580	1.900	1.720	=	Peñol (Antioquia)	4.800	5.400	5.128	--				
Buenaventura (Valle del Cauca)	1.600	1.760	1.680	-	San Vicente (Antioquia)	5.000	5.200	5.075	--				
Cali, La Floresta	2.400	2.400	2.400	=	Sonsón (Antioquia)	6.000	6.000	6.000	--				
Cali, Santa Helena	2.160	2.208	2.189	=	Frijol cargamento rojo								
Cali, Siloé	2.480	2.608	2.549	=	Armenia, Mercar	5.758	5.947	5.822	+				
Cartagena, Bazurto	2.400	2.500	2.450	-	Bogotá, D. C., Corabastos	5.440	5.520	5.480	-				
Cúcuta, Cenabastos	1.780	1.900	1.827	+	Bogotá, D. C., Paloquemao	6.240	6.400	6.320	+				
Cúcuta, La Nueva Sexta	1.600	1.640	1.627	--	Bogotá, D. C., Plaza Las Flores	6.400	7.000	6.733	++				
Manizales (Caldas)	2.203	2.423	2.324	-	Cartago (Valle del Cauca)	4.640	4.800	4.747	+				
Medellín, Central					El Carmen de Viboral (Antioquia)	5.200	5.500	5.300	--				
Mayorista de Antioquia	1.920	2.600	2.190	=	Manizales (Caldas)	5.286	6.167	5.683	=				
Medellín, Plaza					Marinilla (Antioquia)	5.400	5.600	5.488	-				
Minorista José María Villa	2.080	2.400	2.213	=	Medellín, Central								
Palmira (Valle del Cauca)	2.360	2.420	2.385	+	Mayorista de Antioquia	5.800	6.000	5.950	-				
Pamplona (Norte de Santander)	2.087	2.087	2.087	-	Medellín, Plaza								
Pasto, El Potrerillo	2.480	2.640	2.560	-	Minorista José María Villa	6.000	6.500	6.167	++				
Pereira, Mercasa	1.610	1.800	1.705	=	Peñol (Antioquia)	5.000	5.500	5.281	-				
Popayán (Cauca)	2.160	2.200	2.173	=	Pereira, Mercasa	5.000	5.610	5.305	=				
Santa Marta (Magdalena)	2.364	2.727	2.545	+	San Vicente (Antioquia)	5.100	5.400	5.288	--				
Sincelejo (Sucre)	2.000	2.000	2.000	-	Frijol nima calima								
Tuluá (Valle del Cauca)	1.624	1.840	1.742	-	Armenia, Mercar	4.401	4.552	4.451	-				
Tunja, Complejo de Servicios del Sur	2.200	2.200	2.200	=	Bogotá, D. C., Corabastos	3.680	3.840	3.800	-				
Valledupar, Mercado Nuevo	2.500	3.000	2.667	=	Bogotá, D. C., Paloquemao	4.160	4.400	4.300	+				
Villavicencio, CAV	1.861	2.348	2.096	=	Bogotá, D. C., Plaza España	3.600	4.548	3.931	-				
Cuchuco de cebada					Bogotá, D. C., Plaza Las Flores	4.400	4.800	4.613	-				
Arauca (Arauca)	4.200	4.200	4.200	=	Cartago (Valle del Cauca)	3.800	4.000	3.880	=				
Bucaramanga, Centroabastos	2.000	2.032	2.011	=	Florencia (Caquetá)	3.360	3.536	3.444	-				
Bucaramanga, Mercados del centro	1.920	2.160	2.000	=	Medellín, Central								
Cuchuco de maíz					Mayorista de Antioquia	3.400	3.600	3.500	=				
Arauca (Arauca)	2.900	2.900	2.900	=	Neiva, Surabastos	3.520	3.840	3.620	-				
Bucaramanga, Centroabastos	2.000	2.200	2.083	=	Frijol palomito importado								
Bucaramanga, Mercados del centro	2.000	2.160	2.080	=	Barranquilla, Barranquillita	3.900	4.100	4.000	-				
Cali, La Floresta	1.040	1.080	1.060	+	Barranquilla, Granabastos	3.900	4.200	4.040	+				
Cali, Siloé	1.280	1.280	1.280	=	Cartagena, Bazurto	4.800	5.000	4.950	+				
Florencia (Caquetá)	1.680	1.760	1.731	+	Santa Marta (Magdalena)	4.364	4.545	4.409	+				
Ibagué, Plaza La 21	1.560	2.080	1.762	+	Frijol radical								
Popayán (Cauca)	1.208	1.232	1.221	+	Bogotá, D. C., Corabastos	3.680	3.680	3.680	-				
Sincelejo (Sucre)	1.400	1.400	1.400	=	Bogotá, D. C., Paloquemao	3.840	4.000	3.960	-				
Frijol bolón					Bucaramanga, Centroabastos	3.700	3.800	3.750	=				
Arauca (Arauca)	9.200	10.000	9.600	=	Bucaramanga, Mercados del centro	3.660	3.800	3.730	=				
Armenia, Mercar	5.419	5.551	5.507	+	Cartago (Valle del Cauca)	4.440	4.800	4.573	=				
Bogotá, D. C., Corabastos	5.600	5.600	5.600	+	Medellín, Central								
Bucaramanga, Centroabastos	5.600	5.800	5.700	+	Mayorista de Antioquia	3.400	3.500	3.467	=				
Cartago (Valle del Cauca)	4.440	4.800	4.630	=	Frijol Uribe rosado								
Pasto, El Potrerillo	4.560	4.720	4.640	=	Cartago (Valle del Cauca)	3.800	4.000	3.880	=				
Pereira, Mercasa	4.700	4.950	4.825	=	Medellín, Central								
Popayán (Cauca)	5.680	5.840	5.733	-	Mayorista de Antioquia	2.800	3.000	2.867	=				
Tuluá (Valle del Cauca)	4.800	5.600	5.238	+	Pereira, Mercasa	2.850	3.050	2.950	=				
Tunja, Complejo de Servicios del Sur	5.120	5.600	5.360	++	Frijol Zaragoza								
Villavicencio, CAV	5.478	5.652	5.543	=	Barranquilla, Barranquillita	4.100	4.200	4.163	=				

Cuadro 4. Mercados mayoristas. Precios de venta de granos y cereales (conclusión) 2017 (5 al 11 de agosto)

Productos y mercados	Pesos por kilogramo				Tendencia	Productos y mercados	Pesos por kilogramo				Tendencia				
	Mínimo	Máximo	Medio				Mínimo	Máximo	Medio						
Frijol Zaragoza (continuación)						Maíz amarillo cáscara (continuación)									
Barranquilla, Granabastos	4.150	4.300	4.260	=	Sincedejo (Sucre)	1.044	1.111	1.067	-	Maíz amarillo cáscara importado					
Cartagena, Bazurto	4.200	4.500	4.275	=	Sonsón (Antioquia)	900	1.100	1.025	-	Medellín, Central					
Cúcuta, Cenabastos	4.500	4.500	4.500	=	Valledupar, Mercado Nuevo	1.000	1.100	1.067	=	Mayorista de Antioquia	900	920	915	+	
Cúcuta, La Nueva Sexta	4.500	4.500	4.500	=						Maíz amarillo trillado					
Montería (Córdoba)	5.000	5.140	5.085	=						Armenia, Mercar	1.200	1.200	1.200	=	
Santa Marta (Magdalena)	4.000	4.818	4.386	+						Barranquilla, Barranquillita	1.450	1.475	1.465	+	
Sincedejo (Sucre)	3.800	4.300	4.000	+						Barranquilla, Granabastos	1.450	1.575	1.506	=	
Valledupar, Mercado Nuevo	5.000	5.000	5.000	=						Cali, La Floresta	1.700	1.700	1.700	=	
Garbanzo importado										Cali, Santa Helena	1.520	1.520	1.520	=	
Arauca (Arauca)	3.200	3.200	3.200	=						Cali, Siloé	1.560	1.580	1.573	=	
Armenia, Mercar	5.330	5.335	5.332	+						Cartagena, Bazurto	1.950	1.975	1.956	=	
Bogotá, D. C., Paloquemao	6.560	6.800	6.720	+						Medellín, Central					
Bogotá, D. C., Plaza España	6.560	7.424	7.052	+						Mayorista de Antioquia	1.300	1.300	1.300	=	
Bogotá, D. C., Plaza Las Flores	6.800	7.360	7.120	+						Medellín, Plaza					
Bucaramanga, Mercados del centro	5.000	5.200	5.100	=						Minorista José María Villa	1.200	1.300	1.233	-	
Cúcuta, Cenabastos	5.800	6.000	5.900	=						Montería (Córdoba)	1.280	1.360	1.320	=	
Medellín, Central										Pasto, El Potrerillo	1.680	1.920	1.813	=	
Mayorista de Antioquia	4.560	6.000	4.980	+						Pereira, Mercasa	1.180	1.300	1.240	=	
Medellín, Plaza										Santa Marta (Magdalena)	1.340	1.460	1.400	-	
Minorista José María Villa	4.320	4.720	4.507	+						Sincedejo (Sucre)	1.289	1.333	1.311	-	
Neiva, Surabastos	5.200	5.600	5.360	+						Tuluá (Valle del Cauca)	1.310	1.360	1.338	-	
Pamplona (Norte de Santander)	4.870	4.870	4.870	+						Maíz blanco cáscara					
Pereira, Mercasa	4.900	5.000	4.950	+						Medellín, Central					
Tunja, Complejo de Servicios del Sur	6.400	6.800	6.600	+						Mayorista de Antioquia	1.050	1.100	1.088	=	
Villavicencio, CAV	4.800	4.880	4.820	+						Tunja, Complejo de Servicios del Sur	1.120	1.200	1.160	=	
Lenteja importada										Maíz blanco retrillado					
Arauca (Arauca)	5.888	5.888	5.888	=						Cartago (Valle del Cauca)	1.340	1.360	1.353	=	
Armenia, Mercar	4.608	4.771	4.717	=						Maíz blanco trillado					
Barranquilla, Barranquillita	3.300	3.400	3.358	-						Armenia, Mercar	1.300	1.300	1.300	+	
Barranquilla, Granabastos	3.550	3.900	3.775	-						Barranquilla, Barranquillita	1.460	1.478	1.472	+	
Bogotá, D. C., Corabastos	4.000	4.160	4.105	+						Barranquilla, Granabastos	1.488	1.525	1.503	=	
Bogotá, D. C., Paloquemao	5.280	5.600	5.480	+						Bogotá, D. C., Corabastos	1.320	1.350	1.338	-	
Bogotá, D. C., Plaza España	5.040	5.120	5.100	+						Bogotá, D. C., Paloquemao	1.600	1.760	1.680	=	
Bogotá, D. C., Plaza Las Flores	4.400	4.800	4.613	+						Bogotá, D. C., Plaza España	1.440	1.520	1.472	+	
Bucaramanga, Centroabastos	3.700	3.700	3.700	=						Cali, La Floresta	1.600	1.600	1.600	=	
Bucaramanga, Mercados del centro	3.500	3.500	3.500	=						Cali, Santa Helena	1.520	1.540	1.527	=	
Buenaventura (Valle del Cauca)	3.320	3.512	3.384	=						Cali, Siloé	1.560	1.580	1.573	=	
Cali, La Floresta	4.400	4.700	4.567	=						Cartago (Valle del Cauca)	1.240	1.280	1.267	=	
Cali, Santa Helena	4.360	4.480	4.413	=						Cúcuta, Cenabastos	1.480	1.900	1.653	+	
Cali, Siloé	5.040	5.200	5.120	=						Florencia (Caquetá)	1.496	1.520	1.511	-	
Cartagena, Bazurto	3.500	4.000	3.625	-						Florencia (Caquetá)	1.160	1.360	1.235	=	
Cartago (Valle del Cauca)	3.520	3.800	3.690	=						Ibagué, Plaza La 21	1.360	1.440	1.400	=	
Cúcuta, Cenabastos	3.600	4.000	3.800	+						Manizales (Caldas)					
Cúcuta, La Nueva Sexta	3.833	4.000	3.917	+						Medellín, Central					
Florencia (Caquetá)	3.600	3.680	3.640	=						Mayorista de Antioquia	1.300	1.350	1.313	=	
Ibagué, Plaza La 21	3.360	3.360	3.360	=						Medellín, Plaza					
Manizales (Caldas)	3.965	4.317	4.119	=						Minorista José María Villa	1.350	1.400	1.383	-	
Medellín, Central										Montería (Córdoba)	1.600	1.660	1.615	=	
Mayorista de Antioquia	4.160	5.596	4.559	=						Neiva, Surabastos	1.320	1.500	1.415	+	
Medellín, Plaza										Palmira (Valle del Cauca)	1.400	1.440	1.415	+	
Minorista José María Villa	3.600	3.840	3.733	-						Popayán (Cauca)	1.560	1.580	1.567	+	
Montería (Córdoba)	3.500	3.600	3.525	-						Santa Marta (Magdalena)	1.340	1.460	1.400	-	
Neiva, Surabastos	3.520	3.840	3.660	-						Sincedejo (Sucre)	1.422	1.511	1.456	-	
Palmira (Valle del Cauca)	3.760	4.000	3.835	-						Tuluá (Valle del Cauca)	1.320	1.360	1.348	-	
Pamplona (Norte de Santander)	3.913	4.000	3.942	-						Valledupar, Mercado Nuevo	1.300	1.300	1.300	=	
Pasto, El Potrerillo	4.240	4.400	4.320	+						Villavicencio, CAV	1.440	1.600	1.520	=	
Papayán (Cauca)	4.800	4.880	4.827	+						Maíz pira					
Santa Marta (Magdalena)	3.818	4.545	4.136	+						Arauca (Arauca)	3.100	3.100	3.100	=	
Sincedejo (Sucre)	3.800	4.000	3.950	+						Bogotá, D. C., Corabastos	2.160	2.240	2.200	+	
Tuluá (Valle del Cauca)	3.560	3.840	3.710	+						Bogotá, D. C., Plaza España	2.240	2.584	2.372	+	
Tunja, Complejo de Servicios del Sur	4.400	4.800	4.600	=						Bucaramanga, Centroabastos	2.714	2.714	2.714	=	
Valledupar, Mercado Nuevo	4.000	5.000	4.333	=						Bucaramanga, Mercados del centro	2.524	2.857	2.690	=	
Villavicencio, CAV	4.000	4.261	4.130	-						Cúcuta, La Nueva Sexta	2.240	2.320	2.267	+	
Maíz amarillo cáscara										Medellín, Central					
Bogotá, D. C., Corabastos	1.008	1.088	1.044	+						Mayorista de Antioquia	2.200	2.800	2.490	=	
Bogotá, D. C., Paloquemao	1.280	1.440	1.360	+						Medellín, Plaza					
Manizales (Caldas)	1.040	1.200	1.120	=						Minorista José María Villa	2.400	2.560	2.453	=	
Medellín, Central										Pamplona (Norte de Santander)	1.000	1.048	1.016	=	
Mayorista de Antioquia	1.100	1.100	1.100	=						Pasto, El Potrerillo	1.225	1.275	1.250	=	
Medellín, Plaza															
Minorista José María Villa	1.000	1.000	1.000	+											
Montería (Córdoba)	1.080	1.160	1.105	=											
Neiva, Surabastos	1.000	1.048	1.016	=											
Pasto, El Potrerillo	1.225	1.275	1.250	=											

Tendencias:

- (---) Variación mayor al -20 %
- (--) Variación entre -10 % y -20 %
- (-) Variación entre 0 % y -10 %

(=) Variación igual a 0 %

(+) Variación entre 0 % y 10 %

(+ +) Variación entre 10 % y 20 %

(+++) Variación mayor al 20 %

(n.d.) No determinado


**Cuadro 5. Mercados mayoristas. Precios de venta de huevos y lácteos
2017 (5 al 11 de agosto)**

Productos y mercados	Pesos por kilogramo				Tendencia	Productos y mercados	Pesos por kilogramo				Tendencia			
	Mínimo	Máximo	Medio				Mínimo	Máximo	Medio					
Huevo blanco A						Huevo rojo AA (continuación)								
Buenaventura (Valle del Cauca)	283	300	294	=	Montería (Córdoba)	277	283	280	+	Neiva, Surabastos	240	260	253	-
Cartago (Valle del Cauca)	233	240	237	+	Palmira (Valle del Cauca)	317	317	317	=	Pasto, El Potrerillo	240	250	245	=
Manizales (Caldas)	230	250	243	++	Popayán (Cauca)	270	280	276	=	Sincelejo (Sucre)	260	267	263	=
Medellín, Central					Tuluá (Valle del Cauca)	250	253	251	=	Valledupar, Mercado Nuevo	250	260	255	-
Mayorista de Antioquia	250	260	253	-	Villavicencio, CAV	260	266	263	-					
Medellín, Plaza														
Minorista José María Villa	266	270	268	=	Huevo rojo B					Armenia, Mercar	200	200	200	=
Pereira, La 41	260	260	260	+	Barranquilla, Barranquillita	245	250	246	=	Barranquilla, Granabastos	233	240	238	=
					Bogotá, D. C., Corabastos	245	250	248	+	Bogotá, D. C., Paloquemao	230	240	238	+
Huevo blanco AA					Bogotá, D. C., Plaza Las Flores	235	250	240	+	Bucaramanga, Centroabastos	215	215	215	+
Cartago (Valle del Cauca)	243	250	247	+	Cúcuta, Cenabastos	228	229	228	n.d.	Ibagué, Plaza La 21	220	233	230	-
Manizales (Caldas)	240	260	253	+	Medellín, Central					Medellín, Central	240	250	243	-
Medellín, Central					Mayorista de Antioquia					Medellín, Plaza				
Mayorista de Antioquia	260	270	267	-	Minorista José María Villa	235	240	237	=	Montería (Córdoba)	240	243	242	+
Medellín, Plaza					Neiva, Surabastos	220	230	223	-	Sincelejo (Sucre)	243	243	243	=
Minorista José María Villa	275	276	275	-	Villavicencio, CAV	230	233	232	+					
Pereira, La 41	270	270	270	+						Huevo rojo extra				
					Armenia, Mercar	300	300	300	-	Bogotá, D. C., Corabastos	300	320	307	-
Huevo blanco B					Bogotá, D. C., Paloquemao	290	320	305	+	Bogotá, D. C., Plaza Las Flores	330	340	337	-
Cartago (Valle del Cauca)	203	210	207	=	Bucaramanga, Centroabastos	245	245	245	+	Cali, Galería Alameda	350	350	350	=
Medellín, Central					Cali, La Floresta	283	290	287	=	Cali, Siloé	290	297	293	=
Mayorista de Antioquia	240	250	243	-	Ibagué, Plaza La 21	283	333	304	-	Medellín, Central				
Medellín, Plaza					Medellín, Central					Mayorista de Antioquia	300	320	307	-
Minorista José María Villa	235	240	237	=	Mayorista de Antioquia					Medellín, Plaza				
Pereira, La 41	240	240	240	+	Minorista José María Villa	300	310	307	=	Neiva, Surabastos	300	300	300	=
					Neiva, Surabastos	300	300	300	=	Palmira (Valle del Cauca)	333	333	333	-
Huevo blanco extra					Pasto, El Potrerillo	263	267	265	+	Villavicencio, CAV	276	283	281	-
Manizales (Caldas)	280	300	293	+						Leche en polvo				
Medellín, Central					Arauca (Arauca)	13.754	13.754	13.754	=	Armenia, Mercar	18.125	23.750	20.669	=
Mayorista de Antioquia	300	320	307	-	Armenia, Mercar	18.125	23.750	20.669	=	Bogotá, D. C., Corabastos	22.569	23.090	22.801	+
Medellín, Plaza					Bogotá, D. C., Paloquemao	290	320	305	+	Bucaramanga, Centroabastos	20.833	23.750	22.397	-
Minorista José María Villa	300	310	307	=	Bogotá, D. C., Plaza Las Flores	330	340	337	-	Bucaramanga, Mercados del centro	22.569	24.566	23.524	-
Pereira, La 41	300	300	300	=	Bucaramanga, Centroabastos	245	245	245	+	Buenaventura (Valle del Cauca)	19.325	23.936	21.541	-
					Cali, Galería Alameda	350	350	350	=	Cali, La Floresta	18.421	21.111	19.880	=
Huevo rojo A					Cali, La Floresta	283	290	287	=	Cali, Santa Helena	18.421	21.944	20.383	=
Armenia, Mercar	215	220	218	+	Cali, Siloé	290	297	293	=	Cali, Siloé	19.737	21.667	20.704	=
Barranquilla, Barranquillita	255	270	264	-	Ibagué, Plaza La 21	283	333	304	-	Cartago (Valle del Cauca)	19.079	21.701	20.310	=
Barranquilla, Granabastos	253	260	258	-	Medellín, Central					Medellín, Central				
Bogotá, D. C., Corabastos	260	260	260	+	Mayorista de Antioquia	250	260	253	-	Mayorista de Antioquia	16.542	16.833	16.688	=
Bogotá, D. C., Paloquemao	250	260	255	+	Medellín, Plaza					Palmira (Valle del Cauca)	19.474	23.438	21.370	+
Bogotá, D. C., Plaza Las Flores	250	270	257	-	Minorista José María Villa	266	270	268	=	Pamplona (Norte de Santander)	11.667	11.917	11.792	-
Bucaramanga, Centroabastos	230	230	230	+	Montería (Córdoba)	260	263	263	+	Pasto, El Potrerillo	19.298	23.333	21.311	=
Cali, Santa Helena	250	260	255	+	Neiva, Surabastos	230	240	233	-	Pereira, Mercasa	23.639	23.639	23.639	=
Cali, Siloé	247	253	250	=	Pamplona (Norte de Santander)	233	250	242	++	Popayán (Cauca)	19.649	21.441	20.546	=
Cartagena, Bazurto	233	240	237	-	Pasto, El Potrerillo	233	243	238	+	Tuluá (Valle del Cauca)	18.912	23.134	20.957	+
Cartago (Valle del Cauca)	233	240	238	+	Medellín, Central	240	260	250	-	Villavicencio, CAV	24.219	24.913	24.682	=
Cúcuta, Cenabastos	236	240	238	-	Mayorista de Antioquia									
Ibagué, Plaza La 21	240	260	250	-	Medellín, Plaza					Arauca (Arauca)	13.754	13.754	13.754	=
Medellín, Central					Minorista José María Villa	266	270	268	=	Armenia, Mercar	18.125	23.750	20.669	=
Mayorista de Antioquia	250	260	253	-	Montería (Córdoba)	260	263	263	+	Bogotá, D. C., Corabastos	22.569	23.090	22.801	+
Medellín, Plaza					Neiva, Surabastos	230	240	233	-	Bucaramanga, Centroabastos	20.833	23.750	22.397	-
Minorista José María Villa	266	270	268	=	Pamplona (Norte de Santander)	233	250	242	++	Bucaramanga, Mercados del centro	22.569	24.566	23.524	-
Montería (Córdoba)	260	263	263	+	Pasto, El Potrerillo	233	243	238	+	Buenaventura (Valle del Cauca)	19.325	23.936	21.541	-
Neiva, Surabastos	230	240	233	-	Popayán (Cauca)	253	263	259	=	Cali, La Floresta	18.421	21.111	19.880	=
Pamplona (Norte de Santander)	233	250	242	++	Sincelejo (Sucre)	250	250	250	+	Cali, Santa Helena	18.421	21.944	20.383	=
Pasto, El Potrerillo	233	243	238	+	Tuluá (Valle del Cauca)	238	240	239	=	Cali, Siloé	19.737	21.667	20.704	=
Popayán (Cauca)	253	263	259	=	Valledupar, Mercado Nuevo	243	253	248	-	Cartago (Valle del Cauca)	19.079	21.701	20.310	=
Sincelejo (Sucre)	250	250	250	+	Villavicencio, CAV	240	250	243	-	Medellín, Central				
Tuluá (Valle del Cauca)	238	240	239	=						Mayorista de Antioquia	16.542	16.833	16.688	=
Valledupar, Mercado Nuevo	243	253	248	-						Palmira (Valle del Cauca)	19.474	23.438	21.370	+
Villavicencio, CAV	240	250	243	-						Pamplona (Norte de Santander)	11.667	11.917	11.792	-
										Pasto, El Potrerillo	19.298	23.333	21.311	=
Huevo rojo AA										Pereira, Mercasa	23.639	23.639	23.639	=
Armenia, Mercar	250	260	257	+						Popayán (Cauca)	19.649	21.441	20.546	=
Barranquilla, Barranquillita	270	280	274	-						Tuluá (Valle del Cauca)	18.912	23.134	20.957	+
Barranquilla, Granabastos	273	280	278	=						Villavicencio, CAV	24.219	24.913	24.682	=
Bogotá, D. C., Corabastos	280	280	280	+										
Bogotá, D. C., Paloquemao	270	280	273	+						Arauca (Arauca)	12.000	12.000	12.000	++
Bogotá, D. C., Plaza Las Flores	280	300	287	-						Bogotá, D. C., Corabastos	8.000	8.400	8.100	+
Bucaramanga, Centroabastos	235	235	235	+						Bogotá, D. C., Paloquemao	8.600	9.000	8.900	+
Cali, Galería Alameda	300	300	300	=						Bogotá, D. C., Plaza España	8.000	8.200	8.050	+
Cali, La Floresta	267	270	268	=						Bogotá, D. C., Plaza Las Flores	7.200	8.000	7.667	+
Cali, Santa Helena	275	300	290	-						Bucaramanga, Mercados del centro	9.000	9.600	9.200	+
Cali, Siloé	267	273	270	+						Cali, Galería Alameda	10.000	10.000	10.000	=
Cartagena, Bazurto	250	253	251	=						Cali, La Floresta	10.000	10.000	10.000	=
Cartago (Valle del Cauca)	247	250	249	+						Cali, Santa Helena	10.000	10.000	10.000	=
Cúcuta, Cenabastos	250	250	250	-						Cali, Siloé	10.000	10.000	10.000	=
Ibagué, Plaza La 21	250	283	267	-						Cúcuta, Cenabastos	9.500	10.000	9.750	=
Medellín, Central										Ibagué, Plaza La 21	7.200	8.400	7.800	+
Mayorista de Antioquia	260	270	267	-										
Medellín, Plaza														
Minorista José María Villa	275	276	275	-										

Cuadro 5. Mercados mayoristas. Precios de venta de huevos y lácteos (conclusión) 2017 (5 al 11 de agosto)

Productos y mercados	Pesos por kilogramo				Tendencia	Productos y mercados	Pesos por kilogramo				Tendencia			
	Mínimo	Máximo	Medio				Mínimo	Máximo	Medio					
Queso campesino (continuación)						Queso costeño (continuación)								
Manizales (Caldas)	7.600	7.600	7.600	=	Villavicencio, CAV	10.000	11.000	10.500	-					
Medellín, Central					Queso cuajada									
Mayorista de Antioquia	11.400	12.000	11.633	=	Armenia, Mercar	7.000	7.200	7.067	-					
Montería (Córdoba)	9.000	9.000	9.000	=	Bogotá, D. C., Corabastos	9.000	9.400	9.200	+					
Palmira (Valle del Cauca)	10.000	10.000	10.000	+	Bogotá, D. C., Paloquemao	8.600	9.000	8.900	-					
Pereira, La 41	10.000	10.000	10.000	=	Bogotá, D. C., Plaza Las Flores	8.000	8.000	8.000	+					
Tuluá (Valle del Cauca)	9.600	10.000	9.733	-	Bucaramanga, Mercados del centro	9.000	9.000	9.000	=					
Villavicencio, CAV	9.000	9.000	9.000	=	Buenaventura (Valle del Cauca)	8.000	8.600	8.200	=					
Queso Caquetá					Cali, Galería Alameda	7.000	7.200	7.067	=					
Cali, Galería Alameda	10.000	10.000	10.000	=	Cali, La Floresta	7.000	7.200	7.067	=					
Cali, La Floresta	9.000	9.000	9.000	--	Cali, Santa Helena	7.400	7.700	7.550	=					
Cali, Santa Helena	10.000	10.000	10.000	=	Cali, Siloé	7.200	7.400	7.300	=					
Cali, Siloé	9.000	9.200	9.067	-	Cartago (Valle del Cauca)	7.200	7.200	7.200	=					
Palmira (Valle del Cauca)	10.500	11.000	10.875	-	Cúcuta, Cenabastos	9.000	9.000	9.000	=					
Popayán (Cauca)	10.600	10.700	10.633	=	Medellín, Central									
Tuluá (Valle del Cauca)	9.000	9.600	9.333	-	Mayorista de Antioquia	9.000	9.400	9.133	=					
Queso costeño					Medellín, Plaza									
Armenia, Mercar	8.800	8.840	8.813	++	Minorista José María Villa	8.000	8.400	8.133	=					
Barranquilla, Barranquillita	8.800	9.000	8.925	+	Palmira (Valle del Cauca)	7.500	8.000	7.875	+					
Barranquilla, Granabastos	9.000	9.200	9.050	+	Pereira, La 41	9.000	9.000	9.000	=					
Bogotá, D. C., Corabastos	10.000	10.000	10.000	+	Popayán (Cauca)	10.300	10.400	10.367	=					
Bogotá, D. C., Paloquemao	10.500	11.000	10.875	+	Tuluá (Valle del Cauca)	6.800	7.000	6.933	=					
Bogotá, D. C., Plaza España	9.500	10.000	9.875	+	Villavicencio, CAV	9.600	10.000	9.800	=					
Bogotá, D. C., Plaza Las Flores	9.800	11.000	10.367	+	Queso doble crema									
Bucaramanga, Mercados del centro	9.000	10.000	9.533	=	Armenia, Mercar	11.500	12.000	11.833	+					
Buenaventura (Valle del Cauca)	12.000	13.000	12.500	=	Bogotá, D. C., Corabastos	8.400	9.200	8.800	-					
Cali, La Floresta	9.000	9.000	9.000	--	Bogotá, D. C., Paloquemao	8.400	8.800	8.600	-					
Cali, Santa Helena	10.000	10.000	10.000	=	Bogotá, D. C., Plaza España	8.800	9.200	9.000	+					
Cali, Siloé	9.000	9.200	9.067	-	Bogotá, D. C., Plaza Las Flores	9.200	9.600	9.400	+					
Cartagena, Bazurto	11.000	11.500	11.167	=	Bucaramanga, Mercados del centro	10.000	10.300	10.100	=					
Cartago (Valle del Cauca)	9.000	9.200	9.100	-	Buenaventura (Valle del Cauca)	10.000	10.000	10.000	+					
Cúcuta, Cenabastos	10.000	11.000	10.500	=	Cali, Galería Alameda	11.000	11.000	11.000	=					
Ibagué, Plaza La 21	10.000	10.000	10.000	+	Cali, La Floresta	10.000	10.000	10.000	=					
Manizales (Caldas)	9.000	9.000	9.000	-	Cali, Santa Helena	10.000	10.000	10.000	=					
Medellín, Central					Cali, Siloé	10.000	10.000	10.000	=					
Mayorista de Antioquia	8.500	10.000	9.400	-	Cúcuta, Cenabastos	9.500	10.000	9.750	=					
Medellín, Plaza					Florencia (Caquetá)	10.400	10.400	10.400	+					
Minorista José María Villa	9.000	9.500	9.333	+	Ibagué, Plaza La 21	10.000	12.000	10.950	+					
Montería (Córdoba)	10.000	10.000	10.000	+	Medellín, Central									
Palmira (Valle del Cauca)	10.500	11.000	10.875	-	Mayorista de Antioquia	9.200	11.200	10.000	-					
Pereira, La 41	11.000	11.000	11.000	+	Palmira (Valle del Cauca)	10.000	10.500	10.250	+					
Santa Marta (Magdalena)	7.000	7.300	7.125	-	Popayán (Cauca)	10.600	10.800	10.733	=					
Sincelejo (Sucre)	8.400	8.400	8.400	+	Tuluá (Valle del Cauca)	9.700	10.000	9.900	+					
Valledupar, Mercado Nuevo	8.000	8.000	8.000	=	Villavicencio, CAV	10.400	10.400	10.400	=					

Tendencias:

- (--+) Variación mayor al -20 %
- (--) Variación entre -10 % y -20 %
- (-) Variación entre 0 % y -10 %

(=) Variación igual a 0 %

(+) Variación entre 0 % y 10 %

(+ +) Variación entre 10 % y 20 %

(+++) Variación mayor al 20 %

(n.d.) No determinado

Cuadro 6. Mercados mayoristas. Precios de venta de carnes 2017 (5 al 11 de agosto)

Productos y mercados	Pesos por kilogramo				Tendencia	Productos y mercados	Pesos por kilogramo				Tendencia			
	Mínimo	Máximo	Medio				Mínimo	Máximo	Medio					
Alas de pollo con costillar						Alas de pollo con costillar (continuación)								
Armenia, Mercar	4.400	4.400	4.400	-	Villavicencio, CAV	4.800	5.000	4.850	=					
Barranquilla, Barranquillita	3.500	3.600	3.525	-	Alas de pollo sin costillar									
Barranquilla, Granabastos	3.700	3.800	3.767	=	Arauca (Arauca)	4.900	5.100	5.000	-					
Bogotá, D. C., Frigorífico Ble Ltda.	4.800	5.000	4.942	+	Armenia, Mercar	6.000	6.400	6.267	+					
Bogotá, D. C., Frigorífico Guadalupe	3.400	3.600	3.500	+	Bogotá, D. C., Corabastos	5.000	5.400	5.200	+					
Bogotá, D. C., Plaza Las Flores	3.000	3.400	3.133	+	Bogotá, D. C., Frigorífico Ble Ltda.	6.000	6.600	6.350	+					
Cali, Galería Alameda	3.990	4.000	3.997	=	Bogotá, D. C., Frigorífico Guadalupe	5.800	6.500	6.067	-					
Cali, Santa Helena	4.400	4.600	4.500	=	Bogotá, D. C., Paloquemao	6.600	7.000	6.800	=					
Cartagena, Bazurto	4.000	4.200	4.100	=	Bogotá, D. C., Plaza Las Flores	5.400	5.800	5.600	=					
Florencia (Caquetá)	5.500	5.500	5.500	=	Bucaramanga, Frigoríficos	6.300	6.550	6.383	-					
Ibagué, Plaza La 21	4.800	4.800	4.800	+	Cúcuta, Cenabastos	4.488	4.600	4.563	-					
Montería (Córdoba)	4.400	4.500	4.467	+	Medellín, Central									
Neiva, Surabastos	3.600	4.000	3.867	+	Mayorista de Antioquia	6.000	7.450	6.483	=					
Palmira (Valle del Cauca)	4.400	4.600	4.500	=	Medellín, Plaza									
Santa Marta (Magdalena)	3.700	4.000	3.833	=	Minorista José María Villa	5.200	5.300	5.233	=					
Sincelejo (Sucre)	4.000	4.000	4.000	=										
Tuluá (Valle del Cauca)	4.800	5.000	4.900	=										
Valledupar, Mercado Nuevo	3.500	4.000	3.833	-										


Cuadro 6. Mercados mayoristas. Precios de venta de carnes (continuación)
2017 (5 al 11 de agosto)

Productos y mercados	Pesos por kilogramo				Tendencia	Productos y mercados	Pesos por kilogramo				Tendencia
	Mínimo	Máximo	Medio	Precios			Mínimo	Máximo	Medio	Precios	
Carne de cerdo, brazo con hueso						Carne de cerdo en canal (continuación)					
Barranquilla, Barranquillita	9.400	9.600	9.475		-	Popayán (Cauca)	7.200	7.600	7.400		+
Bogotá, D. C., Frigorífico Ble Ltda.	8.500	9.400	8.963		-	Carne de cerdo, espinazo					
Bogotá, D. C., Frigorífico Guadalupe	8.500	9.000	8.817		+	Bogotá, D. C., Frigorífico Guadalupe	5.500	6.500	5.917		+
Bogotá, D. C., Paloquemao	9.000	9.600	9.250		+	Buenaventura (Valle del Cauca)	10.000	10.000	10.000		=
Bogotá, D. C., Plaza Las Flores	9.000	9.500	9.300		+	Cali, Santa Helena	6.500	6.900	6.725		=
Cartagena, Bazurto	9.000	9.000	9.000		=	Cúcuta, Cenabastos	4.000	4.000	4.000		n.d.
Cúcuta, Cenabastos	10.000	11.000	10.500		n.d.	Ibagué, Plaza La 21	3.000	4.000	3.750		=
Malambo (Atlántico), Carnes y carnes	9.000	9.000	9.000		=	Manizales (Caldas)	7.000	7.000	7.000		=
Montería (Córdoba)	9.000	10.000	9.333		=	Medellín, Central					
Sincelejo (Sucre)	8.000	8.000	8.000		=	Mayorista de Antioquia	4.200	5.900	5.233		=
Valledupar, Mercado Nuevo	10.000	11.000	10.667		=	Medellín, Plaza					
Carne de cerdo, brazo sin hueso						Minorista José María Villa	5.500	6.350	5.917		-
Barranquilla, Barranquillita	10.000	10.000	10.000		+	Montería (Córdoba)	9.000	10.000	9.333		=
Bogotá, D. C., Frigorífico Ble Ltda.	9.500	10.000	9.858		+	Neiva, Surabastos	4.000	5.000	4.333		--
Bogotá, D. C., Frigorífico Guadalupe	9.200	10.500	9.783		+	Palmira (Valle del Cauca)	6.000	6.000	6.000		=
Bogotá, D. C., Paloquemao	10.000	10.000	10.000		+	Pasto, El Potrerillo	11.200	11.600	11.400		-
Bogotá, D. C., Plaza Las Flores	10.000	10.500	10.200		+	Pereira, La 41	8.000	8.000	8.000		=
Buenaventura (Valle del Cauca)	15.000	15.000	15.000		=	Popayán (Cauca)	6.000	6.200	6.067		+
Cali, Santa Helena	12.500	13.000	12.725		+	Tuluá (Valle del Cauca)	6.900	7.000	6.967		=
Cartagena, Bazurto	12.000	12.000	12.000		=	Tunja, Complejo de Servicios del Sur	5.400	6.000	5.700		-
Ibagué, Frigorífico Carlina	10.000	10.000	10.000		=	Carne de cerdo, lomo con hueso					
Ibagué, Plaza La 21	10.000	11.000	10.575		=	Barranquilla, Barranquillita	9.900	10.000	9.975		=
Malambo (Atlántico), Carnes y carnes	10.600	10.600	10.600		=	Cartagena, Bazurto	9.000	9.000	9.000		=
Medellín, Central						Cúcuta, Cenabastos	12.000	13.000	12.500		n.d.
Mayorista de Antioquia	9.000	11.400	10.133		=	Cúcuta, La Nueva Sexta	11.000	12.000	11.500		--
Montería (Córdoba)	11.000	12.000	11.333		=	Malambo (Atlántico), Carnes y carnes	10.400	10.400	10.400		=
Palmira (Valle del Cauca)	11.000	11.000	11.000		+	Montería (Córdoba)	9.000	9.600	9.200		=
Pasto, El Potrerillo	15.000	15.400	15.200		-	Sincelejo (Sucre)	8.000	8.000	8.000		=
Pereira, La 41	12.000	12.000	12.000		-	Valledupar, Mercado Nuevo	8.000	8.000	8.000		=
Popayán (Cauca)	14.000	14.600	14.200		+	Carne de cerdo, lomo sin hueso					
Sincelejo (Sucre)	11.000	12.000	11.500		=	Barranquilla, Barranquillita	13.000	13.200	13.075		=
Tuluá (Valle del Cauca)	10.700	11.000	10.900		=	Bogotá, D. C., Frigorífico Ble Ltda.	13.200	13.600	13.342		+
Valledupar, Mercado Nuevo	12.000	14.000	12.667		=	Bogotá, D. C., Frigorífico Guadalupe	13.000	14.000	13.617		+
Villavicencio, CAV	11.000	11.000	11.000		=	Bogotá, D. C., Paloquemao	13.000	14.000	13.550		+
Carne de cerdo, cabeza de lomo						Bogotá, D. C., Plaza Las Flores	12.000	13.000	12.833		-
Bogotá, D. C., Frigorífico Ble Ltda.	9.500	10.000	9.833		+	Buenaventura (Valle del Cauca)	16.000	17.000	16.333		=
Bogotá, D. C., Frigorífico Guadalupe	10.000	11.500	10.750		+	Cali, Santa Helena	14.600	15.000	14.775		=
Bogotá, D. C., Paloquemao	11.000	11.000	11.000		+	Cartagena, Bazurto	12.000	12.000	12.000		=
Bogotá, D. C., Plaza Las Flores	10.000	10.600	10.350		+	Cúcuta, Cenabastos	13.000	13.000	13.000		n.d.
Cúcuta, Cenabastos	12.000	12.000	12.000		n.d.	Cúcuta, La Nueva Sexta	12.000	14.000	12.667		-
Cúcuta, La Nueva Sexta	11.000	12.000	11.333		--	Florencia (Caquetá)	16.000	16.000	16.000		=
Ibagué, Frigorífico Carlina	10.000	10.000	10.000		=	Ibagué, Frigorífico Carlina	13.600	13.600	13.600		=
Ibagué, Plaza La 21	10.000	11.000	10.425		=	Ibagué, Plaza La 21	13.000	14.000	13.475		+
Villavicencio, CAV	11.000	11.500	11.125		=	Malambo (Atlántico), Carnes y carnes	15.000	15.000	15.000		=
Carne de cerdo, costilla						Manizales (Caldas)	14.000	14.000	14.000		=
Barranquilla, Barranquillita	9.900	10.000	9.975		-	Medellín, Central					
Bogotá, D. C., Frigorífico Ble Ltda.	10.500	11.800	11.321		+	Mayorista de Antioquia	13.600	14.780	14.027		=
Bogotá, D. C., Frigorífico Guadalupe	10.500	12.500	11.300		+	Medellín, Plaza					
Bogotá, D. C., Paloquemao	11.000	12.000	11.750		+	Minorista José María Villa	14.000	14.700	14.233		=
Bogotá, D. C., Plaza Las Flores	10.000	11.500	10.933		-	Montería (Córdoba)	12.000	13.000	12.333		=
Buenaventura (Valle del Cauca)	13.000	15.000	14.000		=	Neiva, Surabastos	12.000	13.000	12.333		=
Cali, Santa Helena	9.000	9.500	9.300		-	Palmira (Valle del Cauca)	13.400	13.800	13.525		-
Cartagena, Bazurto	9.000	9.000	9.000		=	Pasto, El Potrerillo	18.000	18.400	18.200		-
Cúcuta, Cenabastos	11.000	12.000	11.500		n.d.	Pereira, La 41	16.000	16.000	16.000		=
Cúcuta, La Nueva Sexta	11.000	12.000	11.333		-	Popayán (Cauca)	16.600	16.700	16.633		+
Florencia (Caquetá)	14.000	14.000	14.000		=	Sincelejo (Sucre)	12.000	12.000	12.000		=
Ibagué, Frigorífico Carlina	12.800	12.800	12.800		=	Tuluá (Valle del Cauca)	13.600	14.500	14.033		=
Ibagué, Plaza La 21	11.000	12.900	11.875		-	Tunja, Complejo de Servicios del Sur	13.000	14.000	13.500		=
Malambo (Atlántico), Carnes y carnes	10.000	10.000	10.000		=	Valledupar, Mercado Nuevo	16.000	16.000	16.000		=
Manizales (Caldas)	10.000	12.000	11.333		=	Carne de cerdo, pernil con hueso					
Medellín, Central						Barranquilla, Barranquillita	10.500	10.600	10.525		=
Mayorista de Antioquia	12.000	14.380	13.093		+	Bogotá, D. C., Frigorífico Ble Ltda.	9.500	10.000	9.854		-
Medellín, Plaza						Bogotá, D. C., Frigorífico Guadalupe	9.500	9.800	9.550		-
Minorista José María Villa	12.400	13.000	12.800		+	Bogotá, D. C., Plaza Las Flores	9.500	10.400	9.867		-
Montería (Córdoba)	9.000	9.600	9.200		=	Cartagena, Bazurto	9.000	9.000	9.000		=
Palmira (Valle del Cauca)	9.000	9.000	9.000		+	Cúcuta, Cenabastos	10.000	10.000	10.000		n.d.
Pasto, El Potrerillo	13.400	13.800	13.600		+	Cúcuta, La Nueva Sexta	9.500	11.000	10.167		--
Pereira, La 41	13.000	13.000	13.000		+	Ibagué, Plaza La 21	10.000	11.000	10.750		=
Popayán (Cauca)	9.000	9.200	9.133		+	Malambo (Atlántico), Carnes y carnes	11.000	11.000	11.000		=
Tuluá (Valle del Cauca)	11.000	12.000	11.500		=	Montería (Córdoba)	9.500	9.600	9.533		=
Tunja, Complejo de Servicios del Sur	12.000	12.000	12.000		+	Sincelejo (Sucre)	8.000	9.000	8.500		=
Valledupar, Mercado Nuevo	11.000	12.000	11.667		=	Valledupar, Mercado Nuevo	11.000	11.000	11.000		=
Villavicencio, CAV	11.000	11.000	11.000		=	Villavicencio, CAV	11.000	11.000	11.000		=
Carne de cerdo en canal						Carne de cerdo, pernil sin hueso					
Bogotá, D. C., Frigorífico Guadalupe	7.120	7.200	7.173		+	Bogotá, D. C., Frigorífico Ble Ltda.	10.000	10.800	10.433		+
Ibagué, Plaza La 21	7.100	7.500	7.288		+	Bogotá, D. C., Frigorífico Guadalupe	10.500	11.000	10.750		+
Malambo (Atlántico), Carnes y carnes	7.600	7.600	7.600		=						
Pereira, La 41	7.300	7.300	7.300		=						



Cuadro 6. Mercados mayoristas. Precios de venta de carnes (continuación)
2017 (5 al 11 de agosto)

Productos y mercados	Pesos por kilogramo				Tendencia	Productos y mercados	Pesos por kilogramo				Tendencia
	Mínimo	Máximo	Medio				Mínimo	Máximo	Medio		
Carne de cerdo, perril sin hueso (continuación)						Carne de res, bola de brazo (continuación)					
Bogotá, D. C., Plaza Las Flores	11.000	11.500	11.167		+	Pereira, La 41	14.000	16.000	15.000		-
Buenaventura (Valle del Cauca)	15.000	15.000	15.000		=	Popayán (Cauca)	15.500	15.600	15.567		+
Cali, Santa Helena	12.000	12.200	12.075		=	Sincelejo (Sucre)	15.000	15.000	15.000		=
Cartagena, Bazurto	12.000	12.000	12.000		=	Tuluá (Valle del Cauca)	16.000	16.400	16.200		=
Cúcuta, Cenabastos	12.000	12.000	12.000		n.d.	Valledupar, Mercado Nuevo	14.000	15.000	14.667		=
Cúcuta, La Nueva Sexta	11.000	12.000	11.333		-	Carne de res, bola de pierna					
Ibagué, Frigorífico Carlina	12.000	12.000	12.000		=	Barranquilla, Barranquillita	14.000	14.100	14.025		=
Ibagué, Plaza La 21	11.100	12.000	11.550		+	Barranquilla, Granabastos	16.000	16.500	16.300		=
Malambo (Atlántico), Carnes y carnes	12.000	12.000	12.000		=	Bogotá, D. C., Frigorífico Ble Ltda.	14.000	14.500	14.271		+
Manizales (Caldas)	12.000	12.000	12.000		=	Bogotá, D. C., Frigorífico Guadalupe	13.800	14.000	13.933		-
Medellín, Central						Bogotá, D. C., Paloquemao	16.000	16.000	16.000		+
Mayorista de Antioquia	11.520	12.900	12.140		=	Bucaramanga, Frigoríficos	18.780	18.900	18.840		+
Medellín, Plaza						Buenaventura (Valle del Cauca)	16.000	16.000	16.000		=
Minorista José María Villa	12.000	13.250	12.417		+	Cali, Santa Helena	16.200	16.500	16.350		=
Montería (Córdoba)	12.000	13.000	12.333		=	Cartagena, Bazurto	14.500	15.000	14.875		=
Palmira (Valle del Cauca)	12.000	12.000	12.000		=	Cúcuta, Cenabastos	12.000	14.000	13.000		-
Pasto, El Potrerillo	16.800	17.200	17.000		-	Cúcuta, La Nueva Sexta	13.000	14.000	13.333		+
Pereira, La 41	13.000	13.000	13.000		=	Florencia (Cauquetá)	16.000	16.000	16.000		=
Popayán (Cauca)	14.000	14.600	14.200		+	Ibagué, Frigorífico Carlina	16.000	16.000	16.000		=
Sincelejo (Sucre)	11.000	12.000	11.500		=	Ibagué, Plaza La 21	13.000	15.500	14.375		+
Tuluá (Valle del Cauca)	12.000	12.800	12.467		=	Malambo (Atlántico), Carnes y carnes	16.300	16.300	16.300		=
Tunja, Complejo de Servicios del Sur	12.000	12.000	12.000		+	Manizales (Caldas)	15.000	15.000	15.000		=
Villavicencio, CAV	11.500	12.000	11.875		=	Medellín, Central					
Carne de cerdo, tocineta plancha						Mayorista de Antioquia	15.500	17.960	17.053		=
Manizales (Caldas)	10.000	11.000	10.333		=	Medellín, Plaza					
Carne de cerdo, tocino barriga						Minorista José María Villa	16.900	19.600	17.933		=
Bogotá, D. C., Frigorífico Ble Ltda.	8.800	9.800	9.275		-	Montería (Córdoba)	14.000	14.000	14.000		=
Bogotá, D. C., Frigorífico Guadalupe	9.500	10.000	9.883		+	Neiva, Surabastos	13.600	14.000	13.733		-
Bogotá, D. C., Plaza Las Flores	8.600	9.000	8.867		=	Palmira (Valle del Cauca)	15.200	15.500	15.325		-
Florencia (Cauquetá)	9.000	9.000	9.000		=	Pasto, El Potrerillo	17.800	18.000	17.900		-
Ibagué, Plaza La 21	6.000	7.400	6.600		=	Pereira, La 41	16.000	16.000	16.000		=
Medellín, Central						Popayán (Cauca)	15.500	15.600	15.567		+
Mayorista de Antioquia	11.400	13.980	12.760		=	Sincelejo (Sucre)	15.000	15.000	15.000		=
Medellín, Plaza						Tuluá (Valle del Cauca)	16.000	16.400	16.200		=
Minorista José María Villa	12.000	13.000	12.433		+	Valledupar, Mercado Nuevo	14.000	15.000	14.667		=
Neiva, Surabastos	6.000	6.000	6.000		=	Villavicencio, CAV	13.000	14.000	13.750		=
Palmira (Valle del Cauca)	9.000	9.000	9.000		+	Carne de res, bota					
Pasto, El Potrerillo	8.900	9.200	9.033		=	Barranquilla, Barranquillita	14.000	14.100	14.025		=
Pereira, La 41	12.000	12.000	12.000		=	Barranquilla, Granabastos	16.000	16.500	16.167		=
Popayán (Cauca)	4.600	4.800	4.667		-	Bogotá, D. C., Frigorífico Ble Ltda.	14.000	14.500	14.271		+
Tunja, Complejo de Servicios del Sur	7.000	7.400	7.200		+	Bogotá, D. C., Frigorífico Guadalupe	13.800	14.000	13.933		-
Carne de cerdo, tocino papada						Bogotá, D. C., Paloquemao	16.000	16.000	16.000		+
Bogotá, D. C., Frigorífico Ble Ltda.	6.000	6.500	6.292		-	Bucaramanga, Frigoríficos	16.600	17.000	16.800		=
Bogotá, D. C., Frigorífico Guadalupe	5.500	6.500	5.967		+	Cartagena, Bazurto	14.500	15.000	14.875		=
Bogotá, D. C., Plaza Las Flores	6.000	7.000	6.667		+	Cúcuta, Cenabastos	12.500	14.000	13.167		-
Buenaventura (Valle del Cauca)	7.000	8.000	7.500		=	Ibagué, Frigorífico Carlina	12.000	12.000	12.000		=
Cali, Santa Helena	8.400	8.700	8.550		=	Ibagué, Plaza La 21	14.000	15.900	14.575		+
Cúcuta, Cenabastos	8.000	8.000	8.000		n.d.	Malambo (Atlántico), Carnes y carnes	16.000	16.000	16.000		=
Cúcuta, La Nueva Sexta	7.000	8.000	7.667		-	Manizales (Caldas)	14.000	15.000	14.333		=
Ibagué, Plaza La 21	6.000	6.900	6.375		-	Medellín, Central					
Manizales (Caldas)	8.000	8.000	8.000		=	Mayorista de Antioquia	15.500	17.960	17.053		=
Medellín, Central						Medellín, Plaza					
Mayorista de Antioquia	6.600	8.100	7.133		=	Minorista José María Villa	17.000	19.100	17.800		+
Medellín, Plaza						Montería (Córdoba)	12.000	12.000	12.000		=
Minorista José María Villa	8.000	10.400	8.967		+	Montería, Frigosinú	14.500	14.500	14.500		=
Pereira, La 41	10.000	10.000	10.000		=	Sincelejo (Sucre)	15.000	15.000	15.000		=
Tuluá (Valle del Cauca)	7.200	8.000	7.633		=	Valledupar, Mercado Nuevo	14.000	15.000	14.333		=
Carne de res, bola de brazo						Villavicencio, CAV	13.000	14.000	13.750		=
Barranquilla, Barranquillita	14.000	14.200	14.125		=	Carne de res, cadera					
Barranquilla, Granabastos	16.000	16.500	16.300		=	Barranquilla, Barranquillita	14.000	14.200	14.075		+
Bogotá, D. C., Paloquemao	14.000	14.000	14.000		+	Barranquilla, Granabastos	16.000	16.600	16.233		=
Bucaramanga, Frigoríficos	18.030	18.400	18.215		+	Bogotá, D. C., Frigorífico Ble Ltda.	14.000	14.500	14.271		+
Buenaventura (Valle del Cauca)	16.000	17.000	16.667		=	Bogotá, D. C., Frigorífico Guadalupe	13.800	14.000	13.933		-
Cali, Santa Helena	16.000	16.200	16.075		-	Bogotá, D. C., Paloquemao	16.000	16.000	16.000		+
Cartagena, Bazurto	14.500	15.000	14.875		-	Bucaramanga, Frigoríficos	18.960	19.200	19.080		+
Cúcuta, Cenabastos	12.000	14.000	13.000		+	Buenaventura (Valle del Cauca)	16.600	17.000	16.867		=
Cúcuta, La Nueva Sexta	12.000	14.000	13.000		+	Cali, Santa Helena	16.200	16.600	16.425		-
Ibagué, Frigorífico Carlina	16.000	16.000	16.000		=	Cartagena, Bazurto	14.500	15.000	14.875		-
Ibagué, Plaza La 21	13.000	16.400	14.300		+	Cúcuta, Cenabastos	12.000	14.000	13.000		-
Malambo (Atlántico), Carnes y carnes	16.000	16.000	16.000		=	Ibagué, Frigorífico Carlina	16.000	16.000	16.000		=
Manizales (Caldas)	13.000	14.000	13.333		=	Ibagué, Plaza La 21	14.400	15.900	14.925		=
Medellín, Central						Malambo (Atlántico), Carnes y carnes	16.300	16.300	16.300		=
Mayorista de Antioquia	15.500	17.960	17.053		=	Manizales (Caldas)	15.000	16.000	15.333		=
Montería (Córdoba)	13.000	14.000	13.500		=	Medellín, Central					
Montería, Frigosinú	12.600	12.600	12.600		=	Mayorista de Antioquia	15.500	17.960	17.053		=
Palmira (Valle del Cauca)	15.500	15.600	15.550		+	Medellín, Plaza					
Pasto, El Potrerillo	18.000	18.200	18.100		-	Minorista José María Villa	16.000	17.300	16.767		+
						Montería (Córdoba)	14.000	14.000	14.000		=

**Cuadro 6. Mercados mayoristas. Precios de venta de carnes (continuación)
2017 (5 al 11 de agosto)**

Productos y mercados	Pesos por kilogramo				Tendencia	Productos y mercados	Pesos por kilogramo				Tendencia
	Mínimo	Máximo	Medio				Mínimo	Máximo	Medio		
Carne de res, cadera (continuación)						Carne de res, costilla (continuación)					
Montería, Frigosinú	14.800	14.800	14.800	=	Buenaventura (Valle del Cauca)	10.000	10.000	10.000	=		
Palmira (Valle del Cauca)	15.400	15.600	15.450	+	Cali, Santa Helena	7.500	7.800	7.650	=		
Pasto, El Potrerillo	17.900	18.100	18.000	-	Cartagena, Bazurto	7.000	7.000	7.000	=		
Pereira, La 41	16.000	16.000	16.000	=	Cúcuta, Cenabastos	9.000	12.000	10.000	++		
Popayán (Cauca)	16.000	16.000	16.000	=	Cúcuta, La Nueva Sexta	9.000	9.000	9.000	-		
Sincelejo (Sucre)	15.000	15.000	15.000	=	Ibagué, Frigorífico Carlina	7.600	7.600	7.600	=		
Tuluá (Valle del Cauca)	16.200	17.000	16.533	=	Ibagué, Plaza La 21	7.900	8.400	8.075	=		
Valledupar, Mercado Nuevo	14.000	15.000	14.667	=	Malambo (Atlántico), Carnes y carnes	7.900	7.900	7.900	=		
Villavicencio, CAV	13.000	14.000	13.750	=	Manizales (Caldas)	7.000	8.000	7.333	=		
Carne de res, centro de pierna						Carne de res en canal					
Barranquilla, Barranquillita	12.000	12.100	12.050	-	Medellín, Central						
Barranquilla, Granabastos	16.000	16.000	16.000	+	Mayorista de Antioquia	9.900	11.940	11.213	=		
Bogotá, D. C., Frigorífico Ble Ltda.	14.000	14.500	14.271	+	Medellín, Plaza						
Bogotá, D. C., Frigorífico Guadalupe	13.800	14.000	13.933	-	Minorista José María Villa	6.400	10.000	8.067	=		
Bogotá, D. C., Paloquemao	16.000	16.000	16.000	+	Montería (Córdoba)	7.000	7.000	7.000	=		
Bucaramanga, Frigoríficos	19.050	19.130	19.090	+	Montería, Frigosinú	6.500	6.500	6.500	=		
Cartagena, Bazurto	14.500	15.000	14.875	=	Pasto, El Potrerillo	8.500	8.700	8.600	=		
Cúcuta, Cenabastos	12.000	14.000	13.000	+	Pereira, La 41	6.000	6.000	6.000	-		
Cúcuta, La Nueva Sexta	13.000	14.000	13.333	+	Popayán (Cauca)	7.400	7.500	7.433	+		
Ibagué, Frigorífico Carlina	16.000	16.000	16.000	=	Valledupar, Mercado Nuevo	8.000	9.000	8.667	=		
Ibagué, Plaza La 21	14.400	15.900	14.925	=	Villavicencio, CAV	9.000	9.000	9.000	=		
Malambo (Atlántico), Carnes y carnes	16.300	16.300	16.300	=							
Manizales (Caldas)	14.000	15.000	14.667	=	Carne de res, falda						
Medellín, Central					Barranquilla, Barranquillita	11.000	11.100	11.025	-		
Mayorista de Antioquia	15.500	17.960	17.053	=	Barranquilla, Granabastos	14.000	14.500	14.267	=		
Medellín, Plaza					Bogotá, D. C., Frigorífico Ble Ltda.	11.200	12.000	11.725	+		
Minorista José María Villa	17.000	18.500	17.600	+	Bogotá, D. C., Frigorífico Guadalupe	11.000	11.500	11.117	+		
Montería (Córdoba)	14.000	14.000	14.000	=	Bogotá, D. C., Paloquemao	13.000	14.000	13.750	-		
Montería, Frigosinú	14.800	14.800	14.800	=	Buenaventura (Valle del Cauca)	14.000	14.000	14.000	=		
Pereira, La 41	16.000	16.000	16.000	=	Cali, Santa Helena	8.400	8.700	8.550	-		
Sincelejo (Sucre)	15.000	15.000	15.000	=	Cartagena, Bazurto	11.000	11.500	11.250	=		
Valledupar, Mercado Nuevo	14.000	15.000	14.667	=	Cúcuta, Cenabastos	11.000	12.000	11.667	+		
Villavicencio, CAV	13.000	14.000	13.750	=	Cúcuta, La Nueva Sexta	12.000	12.000	12.000	+		
Carne de res, chatas						Carne de res, lomo de brazo					
Barranquilla, Barranquillita	15.000	15.300	15.150	=	Bogotá, D. C., Paloquemao	14.000	14.000	14.000	+		
Barranquilla, Granabastos	17.000	18.000	17.333	=	Cúcuta, Cenabastos	12.000	12.000	12.000	=		
Bogotá, D. C., Frigorífico Ble Ltda.	17.000	20.000	17.892	-	Cúcuta, La Nueva Sexta	12.000	12.000	12.000	+		
Bogotá, D. C., Frigorífico Guadalupe	16.500	17.000	16.850	+	Montería (Córdoba)	13.000	14.000	13.500	=		
Bogotá, D. C., Paloquemao	19.000	20.000	19.750	+	Montería, Frigosinú	11.500	11.500	11.500	=		
Bucaramanga, Frigoríficos	27.920	29.200	28.560	+	Palmira (Valle del Cauca)	9.000	9.000	9.000	+		
Cali, Santa Helena	16.300	16.600	16.450	=	Pasto, El Potrerillo	13.400	13.600	13.500	-		
Cartagena, Bazurto	14.500	15.000	14.875	=	Pereira, La 41	12.000	12.000	12.000	=		
Cúcuta, Cenabastos	14.000	16.000	15.333	+	Popayán (Cauca)	10.800	11.000	10.867	+		
Cúcuta, La Nueva Sexta	15.000	15.000	15.000	+	Tuluá (Valle del Cauca)	9.000	10.000	9.333	=		
Ibagué, Frigorífico Carlina	24.000	24.000	24.000	=							
Ibagué, Plaza La 21	16.000	18.900	16.725	=	Carne de res, lomo de costilla						
Malambo (Atlántico), Carnes y carnes	18.000	18.000	18.000	=	Bogotá, D. C., Frigorífico Ble Ltda.	11.000	11.500	11.150	+		
Medellín, Central					Bogotá, D. C., Frigorífico Guadalupe	10.000	10.500	10.250	+		
Mayorista de Antioquia	20.500	23.700	22.633	=	Bogotá, D. C., Paloquemao	11.000	12.000	11.500	-		
Medellín, Plaza					Bucaramanga, Frigoríficos	13.600	14.460	14.030	+		
Minorista José María Villa	22.000	26.250	24.083	+	Ibagué, Frigorífico Carlina	7.600	7.600	7.600	=		
Montería (Córdoba)	14.000	14.000	14.000	=	Ibagué, Plaza La 21	6.400	8.400	7.200	=		
Montería, Frigosinú	16.000	16.000	16.000	=	Manizales (Caldas)	8.000	9.000	8.667	=		
Palmira (Valle del Cauca)	17.000	17.000	17.000	=	Montería (Córdoba)	11.000	11.000	11.000	=		
Pasto, El Potrerillo	19.200	19.400	19.300	-	Montería, Frigosinú	11.500	11.500	11.500	=		
Pereira, La 41	18.000	18.000	18.000	=	Pereira, La 41	12.000	12.000	12.000	=		
Popayán (Cauca)	16.000	16.600	16.400	-	Popayán (Cauca)	15.500	15.600	15.567	+		
Sincelejo (Sucre)	15.000	15.000	15.000	=	Sincelejo (Sucre)	11.000	11.000	11.000	=		
Tuluá (Valle del Cauca)	18.600	19.000	18.867	=	Valledupar, Mercado Nuevo	14.000	15.000	14.667	=		
Valledupar, Mercado Nuevo	16.000	17.000	16.667	=							
Villavicencio, CAV	14.000	15.000	14.250	=	Carne de res, lomo fino						
Carne de res, cogote						Barranquilla, Barranquillita	22.800	23.200	22.975	=	
Bogotá, D. C., Frigorífico Ble Ltda.	11.000	11.500	11.150	+	Barranquilla, Granabastos	20.000	22.000	20.667	=		
Bogotá, D. C., Frigorífico Guadalupe	10.000	10.500	10.250	+	Bogotá, D. C., Frigorífico Ble Ltda.	22.000	24.500	23.021	+		
Bogotá, D. C., Paloquemao	11.000	12.000	11.500	-	Bogotá, D. C., Frigorífico Guadalupe	21.500	23.000	22.167	-		
Bucaramanga, Frigoríficos	13.600	14.460	14.030	+	Bogotá, D. C., Paloquemao	20.000	22.000	21.000	-		
Ibagué, Frigorífico Carlina	7.600	7.600	7.600	=	Bucaramanga, Frigoríficos	39.600	39.800	39.700	=		
Ibagué, Plaza La 21	6.400	8.400	7.200	=	Buenaventura (Valle del Cauca)	21.000	21.000	21.000	=		
Manizales (Caldas)	8.000	9.000	8.667	=	Cartagena, Bazurto	19.000	20.000	19.750	=		
Montería (Córdoba)	11.000	11.000	11.000	=	Cúcuta, Cenabastos	15.000	17.000	16.000	=		
Montería, Frigosinú	11.500	11.500	11.500	=	Cúcuta, La Nueva Sexta	15.000	16.000	15.333	=		
Pereira, La 41	12.000	12.000	12.000	=	Ibagué, Plaza La 21	18.000	23.000	20.500	-		
Carne de res, costilla						Malambo (Atlántico), Carnes y carnes	24.300	24.300	24.300	=	
Barranquilla, Barranquillita	6.000	6.200	6.075	-							
Bogotá, D. C., Frigorífico Ble Ltda.	9.400	10.000	9.667	-							
Bogotá, D. C., Frigorífico Guadalupe	9.000	9.800	9.433	-							
Bogotá, D. C., Paloquemao	12.000	13.000	12.500	-							
Bucaramanga, Frigoríficos	16.400	17.800	17.100	=							

Cuadro 6. Mercados mayoristas. Precios de venta de carnes (continuación)
2017 (5 al 11 de agosto)

Productos y mercados	Pesos por kilogramo				Tendencia	Productos y mercados	Pesos por kilogramo				Tendencia
	Mínimo	Máximo	Medio				Mínimo	Máximo	Medio		
Carne de res, lomo fino (continuación)						Carne de res, murillo					
Manizales (Caldas)	16.000	16.000	16.000	=		Bogotá, D. C., Frigorífico Ble Ltda.	10.500	11.000	10.817	+	
Medellín, Central						Bogotá, D. C., Frigorífico Guadalupe	10.000	10.500	10.083	+	
Mayorista de Antioquia	26.500	33.980	30.393	=		Bogotá, D. C., Paloquemao	11.000	12.000	11.750	+	
Medellín, Plaza						Bucaramanga, Frigoríficos	13.400	13.400	13.400	=	
Minorista José María Villa	30.000	32.100	31.200	=		Cúcuta, Cenabastos	11.500	12.000	11.833	+	
Montería (Córdoba)	20.000	20.000	20.000	=		Cúcuta, La Nueva Sexta	11.000	12.000	11.667	+	
Montería, Frigosinú	28.500	28.500	28.500	=		Ibagué, Frigorífico Carlina	11.500	11.500	11.500	=	
Palmira (Valle del Cauca)	17.000	17.400	17.150	-		Ibagué, Plaza La 21	10.000	11.000	10.375	-	
Pasto, El Potrerillo	19.600	19.800	19.700	-		Manizales (Caldas)	9.000	12.000	11.000	=	
Pereira, La 41	19.000	19.000	19.000	=		Medellín, Central					
Popayán (Cauca)	18.400	18.600	18.533	+		Mayorista de Antioquia	11.000	13.600	12.367	=	
Sincelejo (Sucre)	16.000	16.000	16.000	=		Montería (Córdoba)	9.600	9.800	9.700	=	
Tuluá (Valle del Cauca)	26.000	26.300	26.150	=		Montería, Frigosinú	11.500	11.500	11.500	=	
Valledupar, Mercado Nuevo	16.000	18.000	17.000	=		Neiva, Surabastos	9.000	9.000	9.000	=	
Villavicencio, CAV	18.000	20.000	18.500	=		Villavicencio, CAV	10.000	11.000	10.250	=	
Carne de res molida, murillo						Carne de res, paletero					
Bogotá, D. C., Frigorífico Ble Ltda.	10.000	11.000	10.538	+		Bogotá, D. C., Paloquemao	13.000	13.400	13.200	-	
Bogotá, D. C., Frigorífico Guadalupe	10.000	10.500	10.083	+		Bucaramanga, Frigoríficos	14.990	14.990	14.990	+	
Bogotá, D. C., Paloquemao	11.000	12.000	11.750	+		Cúcuta, Cenabastos	11.000	12.000	11.667	+	
Bucaramanga, Frigoríficos	13.400	13.400	13.400	=		Cúcuta, La Nueva Sexta	12.000	12.000	12.000	+	
Cúcuta, Cenabastos	11.500	12.000	11.833	+		Ibagué, Frigorífico Carlina	12.000	12.000	12.000	=	
Cúcuta, La Nueva Sexta	11.000	12.000	11.667	+		Ibagué, Plaza La 21	12.000	14.000	13.300	=	
Florencia (Caquetá)	10.000	10.000	10.000	=		Malambo (Atlántico), Carnes y carnes	11.000	11.000	11.000	=	
Ibagué, Frigorífico Carlina	11.500	11.500	11.500	=		Manizales (Caldas)	12.000	13.000	12.667	=	
Ibagué, Plaza La 21	10.000	11.000	10.600	-		Medellín, Central					
Neiva, Surabastos	9.000	9.000	9.000	=		Mayorista de Antioquia	15.500	17.400	16.333	=	
Villavicencio, CAV	9.000	10.000	9.250	=		Montería (Córdoba)	13.000	13.500	13.250	=	
Carne de res, morrillo						Carne de res, pecho					
Bogotá, D. C., Frigorífico Ble Ltda.	11.000	12.000	11.417	+		Bogotá, D. C., Frigorífico Ble Ltda.	12.000	13.000	12.633	+	
Bogotá, D. C., Frigorífico Guadalupe	11.000	11.000	11.000	-		Bogotá, D. C., Frigorífico Guadalupe	11.500	12.500	11.967	+	
Bogotá, D. C., Paloquemao	13.000	14.000	13.500	-		Bogotá, D. C., Paloquemao	13.000	14.000	13.500	+	
Bucaramanga, Frigoríficos	11.480	13.000	12.240	+		Bucaramanga, Frigoríficos	13.300	14.800	14.050	+	
Buenaventura (Valle del Cauca)	12.000	13.000	12.500	=		Buenaventura (Valle del Cauca)	13.600	14.000	13.867	=	
Cali, Santa Helena	12.500	12.800	12.650	=		Cali, Santa Helena	14.600	15.000	14.775	+	
Cúcuta, Cenabastos	11.000	12.000	11.667	+		Cúcuta, Cenabastos	11.000	12.000	11.667	+	
Cúcuta, La Nueva Sexta	12.000	12.000	12.000	+		Cúcuta, La Nueva Sexta	12.000	12.000	12.000	=	
Florencia (Caquetá)	13.000	13.000	13.000	=		Ibagué, Frigorífico Carlina	11.500	11.500	11.500	=	
Ibagué, Frigorífico Carlina	11.500	11.500	11.500	=		Ibagué, Plaza La 21	11.000	13.900	12.325	=	
Ibagué, Plaza La 21	10.000	12.000	10.975	=		Manizales (Caldas)	9.000	10.000	9.667	=	
Malambo (Atlántico), Carnes y carnes	10.600	10.600	10.600	=		Medellín, Central					
Medellín, Central						Mayorista de Antioquia	10.500	13.200	12.267	=	
Mayorista de Antioquia	13.500	13.700	13.600	=		Medellín, Plaza					
Montería (Córdoba)	11.000	11.000	11.000	=		Minorista José María Villa	11.800	12.900	12.500	=	
Montería, Frigosinú	11.800	11.800	11.800	=		Montería (Córdoba)	12.000	12.000	12.000	=	
Palmira (Valle del Cauca)	13.000	13.200	13.050	+		Montería, Frigosinú	12.000	12.000	12.000	=	
Pasto, El Potrerillo	14.400	14.600	14.500	-		Palmira (Valle del Cauca)	13.000	13.000	13.000	=	
Pereira, La 41	14.000	14.000	14.000	=		Pasto, El Potrerillo	14.400	14.600	14.500	-	
Popayán (Cauca)	10.800	11.000	10.867	+		Pereira, La 41	12.000	12.000	12.000	=	
Tuluá (Valle del Cauca)	13.000	13.000	13.000	=		Popayán (Cauca)	10.800	11.000	10.867	+	
Villavicencio, CAV	10.000	10.000	10.000	=		Tuluá (Valle del Cauca)	12.000	13.200	12.733	=	
Carne de res, muchacho						Carne de res, punta de anca					
Barranquilla, Barranquillita	13.000	13.100	13.025	-		Barranquilla, Barranquillita	15.000	15.300	15.125	-	
Barranquilla, Granabastos	15.800	16.000	15.933	-		Barranquilla, Granabastos	17.000	18.000	17.667	=	
Bogotá, D. C., Paloquemao	16.000	17.000	16.750	+		Bogotá, D. C., Frigorífico Ble Ltda.	17.000	20.000	17.833	+	
Bucaramanga, Frigoríficos	20.340	21.100	20.720	+		Bogotá, D. C., Frigorífico Guadalupe	15.500	17.500	16.550	+	
Buenaventura (Valle del Cauca)	16.000	16.000	16.000	=		Bogotá, D. C., Paloquemao	16.000	17.000	16.750	+	
Cali, Santa Helena	15.600	16.000	15.775	+		Bucaramanga, Frigoríficos	27.700	28.200	27.950	+	
Cartagena, Bazurto	14.500	15.000	14.875	+		Buenaventura (Valle del Cauca)	17.000	17.000	17.000	=	
Cúcuta, Cenabastos	12.500	14.000	13.167	-		Cali, Santa Helena	18.600	19.000	18.775	-	
Cúcuta, La Nueva Sexta	13.000	14.000	13.333	+		Cartagena, Bazurto	14.500	15.000	14.875	=	
Ibagué, Frigorífico Carlina	12.000	12.000	12.000	=		Cúcuta, Cenabastos	13.000	16.000	14.000	+	
Ibagué, Plaza La 21	14.000	16.000	15.000	=		Cúcuta, La Nueva Sexta	14.000	14.000	14.000	+	
Malambo (Atlántico), Carnes y carnes	16.400	16.400	16.400	=		Ibagué, Frigorífico Carlina	24.900	24.900	24.900	=	
Manizales (Caldas)	14.000	15.000	14.333	=		Ibagué, Plaza La 21	15.000	18.900	16.225	+	
Medellín, Central						Malambo (Atlántico), Carnes y carnes	18.000	18.000	18.000	=	
Mayorista de Antioquia	15.500	17.960	17.053	=		Manizales (Caldas)	15.000	16.000	15.667	=	
Medellín, Plaza						Medellín, Central					
Minorista José María Villa	16.400	18.150	17.283	+		Mayorista de Antioquia	20.500	24.500	22.900	=	
Montería (Córdoba)	14.000	14.000	14.000	=		Medellín, Plaza					
Montería, Frigosinú	14.500	14.500	14.500	=		Minorista José María Villa	23.000	25.500	24.500	=	
Palmira (Valle del Cauca)	15.200	15.400	15.250	+		Montería (Córdoba)	15.000	15.000	15.000	=	
Pasto, El Potrerillo	18.200	18.400	18.300	-		Montería, Frigosinú	16.000	16.000	16.000	=	
Pereira, La 41	16.000	16.000	16.000	=		Palmira (Valle del Cauca)	17.000	17.000	17.000	=	
Popayán (Cauca)	16.000	16.000	16.000	=		Pasto, El Potrerillo	18.400	18.600	18.500	-	
Sincelejo (Sucre)	15.000	15.000	15.000	=							
Tuluá (Valle del Cauca)	15.400	16.500	15.833	=							
Valledupar, Mercado Nuevo	14.000	15.000	14.667	=							
Villavicencio, CAV	13.000	14.000	13.750	=							


**Cuadro 6. Mercados mayoristas. Precios de venta de carnes (continuación)
2017 (5 al 11 de agosto)**

Productos y mercados	Pesos por kilogramo				Tendencia	Productos y mercados	Pesos por kilogramo				Tendencia
	Mínimo	Máximo	Medio	Precios			Mínimo	Máximo	Medio	Precios	
Carne de res, punta de anca (continuación)						Pechuga de pollo (continuación)					
Pereira, La 41	17.000	18.000	17.500		=	Cúcuta, Cenabastos	5.900	6.500	6.173		+
Popayán (Cauca)	16.000	16.000	16.000		=	Florencia (Caquetá)	9.000	9.400	9.200		+
Sincelejo (Sucre)	15.000	15.000	15.000		=	Ibagué, Frigorífico Carlima	9.000	9.000	9.000		=
Tuluá (Valle del Cauca)	18.000	18.500	18.250		=	Ibagué, Plaza La 21	7.600	8.000	7.867		=
Valledupar, Mercado Nuevo	16.000	18.000	17.000		=	Manizales (Caldas)	6.800	8.400	7.667		=
Villavicencio, CAV	13.000	14.000	13.750		=	Medellín, Central					
Carne de res, sobrecarraga						Mayorista de Antioquia	7.500	9.200	8.233		=
Barranquilla, Barranquillita	11.500	11.600	11.550		+	Medellín, Plaza					
Barranquilla, Granabastos	13.000	14.000	13.667		=	Minorista José María Villa	6.200	6.400	6.333		-
Bogotá, D. C., Frigorífico Ble Ltda.	12.000	12.400	12.200		+	Montería (Córdoba)	6.400	6.600	6.500		=
Bogotá, D. C., Frigorífico Guadalupe	11.800	12.000	11.967		-	Neiva, Surabastos	5.600	7.000	6.067		=
Bogotá, D. C., Paloquemao	13.000	14.000	13.750		+	Palmira (Valle del Cauca)	7.600	7.800	7.750		-
Bucaramanga, Frigoríficos	15.700	16.000	15.850		+	Pasto, El Potrerillo	11.200	12.000	11.533		-
Buenaventura (Valle del Cauca)	13.000	14.000	13.667		+	Popayán (Cauca)	8.600	8.800	8.667		+
Cali, Santa Helena	14.500	15.000	14.700		-	Santa Marta (Magdalena)	5.800	7.000	6.367		-
Cartagena, Bazurto	11.000	11.500	11.250		+	Sincelejo (Sucre)	7.600	7.600	7.600		=
Cúcuta, Cenabastos	12.000	13.000	12.333		+	Tuluá (Valle del Cauca)	8.800	9.400	9.000		=
Cúcuta, La Nueva Sexta	12.000	12.000	12.000		=	Valledupar, Mercado Nuevo	5.800	5.900	5.867		+
Florencia (Caquetá)	13.000	13.000	13.000		=	Villavicencio, CAV	7.000	7.400	7.150		-
Ibagué, Frigorífico Carlima	11.500	11.500	11.500		=	Pierna pernil con rabadilla					
Ibagué, Plaza La 21	12.000	13.900	12.475		+	Arauca (Arauca)	4.900	5.100	5.000		=
Malambo (Atlántico), Carnes y carnes	14.000	14.000	14.000		=	Armenia, Mercar	4.400	4.500	4.467		-
Manizales (Caldas)	12.000	13.000	12.333		=	Barranquilla, Barranquillita	3.800	4.000	3.925		=
Medellín, Central						Barranquilla, Granabastos	3.600	3.900	3.733		=
Mayorista de Antioquia	13.200	14.500	13.733		=	Bogotá, D. C., Plaza Las Flores	4.800	5.400	5.100		+
Medellín, Plaza						Bucaramanga, Frigoríficos	4.950	5.200	5.083		+
Minorista José María Villa	13.800	14.500	14.033		=	Buenaventura (Valle del Cauca)	4.600	4.800	4.667		+
Montería (Córdoba)	11.000	12.000	11.500		=	Cali, Galería Alameda	4.800	5.000	4.900		-
Montería, Frigosinú	11.800	11.800	11.800		=	Cali, Santa Helena	4.200	4.400	4.300		-
Neiva, Surabastos	10.000	11.000	10.333		+	Cartagena, Bazurto	3.800	4.000	3.950		=
Palmira (Valle del Cauca)	13.200	13.400	13.250		+	Cúcuta, Cenabastos	4.000	4.400	4.228		=
Pasto, El Potrerillo	14.600	14.800	14.700		-	Florencia (Caquetá)	6.000	6.400	6.200		=
Pereira, La 41	14.000	14.000	14.000		=	Ibagué, Plaza La 21	5.600	5.800	5.667		+
Popayán (Cauca)	13.400	13.600	13.533		+	Medellín, Central					
Sincelejo (Sucre)	11.000	11.000	11.000		=	Mayorista de Antioquia	4.500	5.150	4.750		=
Tuluá (Valle del Cauca)	14.600	15.000	14.800		=	Medellín, Plaza					
Valledupar, Mercado Nuevo	12.000	13.000	12.333		=	Minorista José María Villa	4.400	4.800	4.533		+
Villavicencio, CAV	12.000	12.000	12.000		=	Montería (Córdoba)	4.000	4.300	4.100		+
Menudencias de pollo						Neiva, Surabastos	5.000	5.600	5.200		-
Armenia, Mercar	4.400	4.600	4.533		+	Palmira (Valle del Cauca)	4.400	4.600	4.500		-
Bogotá, D. C., Frigorífico Guadalupe	900	1.000	950		+	Pasto, El Potrerillo	7.200	8.000	7.533		-
Florencia (Caquetá)	2.400	2.500	2.450		+	Santa Marta (Magdalena)	3.700	4.300	3.933		-
Ibagué, Plaza La 21	1.000	1.200	1.067		+	Sincelejo (Sucre)	4.400	4.400	4.400		=
Montería (Córdoba)	2.000	2.100	2.067		+	Tuluá (Valle del Cauca)	5.300	5.600	5.433		=
Neiva, Surabastos	800	1.000	933		+	Valledupar, Mercado Nuevo	3.700	4.000	3.900		-
Pasto, El Potrerillo	1.000	1.000	1.000		=	Villavicencio, CAV	5.200	5.600	5.400		=
Popayán (Cauca)	1.400	1.500	1.467		+	Pierna pernil sin rabadilla					
Villavicencio, CAV	1.200	1.400	1.325		=	Bogotá, D. C., Corabastos	5.600	6.600	6.067		+
Muslos de pollo con rabadilla						Bogotá, D. C., Frigorífico Ble Ltda.	7.200	7.400	7.342		+
Medellín, Plaza						Bogotá, D. C., Frigorífico Guadalupe	6.400	6.600	6.467		+
Minorista José María Villa	5.200	5.200	5.200		+	Bogotá, D. C., Paloquemao	6.800	7.600	7.200		+
Muslos de pollo sin rabadilla						Bogotá, D. C., Plaza Las Flores	5.600	5.800	5.733		+
Arauca (Arauca)	5.400	5.600	5.500		-	Bucaramanga, Frigoríficos	6.700	6.900	6.800		+
Bogotá, D. C., Corabastos	5.600	6.600	6.000		+	Piernas de pollo					
Bogotá, D. C., Frigorífico Ble Ltda.	7.000	7.400	7.200		+	Armenia, Mercar	5.800	5.900	5.867		-
Bogotá, D. C., Frigorífico Guadalupe	6.200	6.400	6.350		+	Bogotá, D. C., Corabastos	6.600	7.000	6.733		-
Bogotá, D. C., Paloquemao	7.000	7.000	7.000		=	Bogotá, D. C., Frigorífico Ble Ltda.	8.000	8.600	8.258		-
Bogotá, D. C., Plaza Las Flores	4.800	5.000	4.967		+	Bogotá, D. C., Frigorífico Guadalupe	6.600	7.000	6.800		-
Bucaramanga, Frigoríficos	7.400	7.600	7.467		=	Bogotá, D. C., Paloquemao	7.200	7.600	7.450		+
Medellín, Central						Bogotá, D. C., Plaza Las Flores	5.600	6.000	5.800		+
Mayorista de Antioquia	6.500	8.300	7.433		=	Bucaramanga, Frigoríficos	6.750	7.800	7.350		+
Pechuga de pollo						Cali, Santa Helena	5.400	5.800	5.600		=
Arauca (Arauca)	6.800	7.000	6.900		-	Cartagena, Bazurto	6.400	6.500	6.475		=
Armenia, Mercar	8.000	8.200	8.133		=	Cúcuta, Cenabastos	5.610	6.300	5.903		+
Barranquilla, Barranquillita	6.000	6.200	6.075		=	Manizales (Caldas)	5.500	6.000	5.833		=
Barranquilla, Granabastos	6.000	6.300	6.133		=	Medellín, Central					
Bogotá, D. C., Corabastos	7.600	7.600	7.600		+	Mayorista de Antioquia	6.300	7.700	7.100		=
Bogotá, D. C., Frigorífico Ble Ltda.	8.000	8.400	8.204		+	Medellín, Plaza					
Bogotá, D. C., Frigorífico Guadalupe	7.400	7.600	7.483		+	Minorista José María Villa	5.200	5.200	5.200		+
Bogotá, D. C., Paloquemao	8.600	9.000	8.900		+	Palmira (Valle del Cauca)	5.600	5.800	5.750		=
Bogotá, D. C., Plaza Las Flores	6.400	6.600	6.483		-	Pasto, El Potrerillo	7.400	8.400	7.800		-
Bucaramanga, Frigoríficos	8.400	9.100	8.733		=	Popayán (Cauca)	5.800	6.000	5.867		+
Buenaventura (Valle del Cauca)	6.000	7.000	6.667		-	Tuluá (Valle del Cauca)	6.300	6.800	6.500		=
Cali, Galería Alameda	7.400	7.600	7.533		=	Valledupar, Mercado Nuevo	6.500	7.000	6.700		=
Cali, Santa Helena	7.400	7.600	7.550		=	Pollo entero congelado sin vísceras					
Cartagena, Bazurto	6.000	6.200	6.050		-	Arauca (Arauca)	6.800	6.800	6.800		=
						Barranquilla, Barranquillita	4.000	4.100	4.025		=

Cuadro 6. Mercados mayoristas. Precios de venta de carnes (conclusión) 2017 (5 al 11 de agosto)

Productos y mercados	Pesos por kilogramo			Tendencia
	Mínimo	Máximo	Medio	
Pollo entero congelado sin vísceras (continuación)				
Barranquilla, Granabastos	4.000	4.300	4.133	=
Bucaramanga, Frigoríficos	6.400	6.400	6.400	=
Cali, Galería Alameda	6.000	6.000	6.000	=
Cali, Santa Helena	5.600	5.800	5.700	=
Cartagena, Bazurto	4.200	4.300	4.225	=
Medellín, Central				
Mayorista de Antioquia	5.200	6.650	5.683	=
Medellín, Plaza				
Minorista José María Villa	5.200	5.600	5.367	+
Montería (Córdoba)	4.900	5.400	5.200	+
Pasto, El Potrillo	7.400	8.000	7.667	=
Popayán (Cauca)	6.200	6.400	6.333	+
Santa Marta (Magdalena)	3.800	4.300	4.100	-
Valledupar, Mercado Nuevo	4.500	4.900	4.667	+
Pollo entero fresco con vísceras				
Ibagué, Plaza La 21	5.600	5.800	5.667	+

Tendencias:

- (---) Variación mayor al -20 %
- (--) Variación entre -10 % y -20 %
- (-) Variación entre 0 % y -10 %

Productos y mercados	Pesos por kilogramo			Tendencia
	Mínimo	Máximo	Medio	
Pollo entero fresco sin vísceras				
Armenia, Mercar	5.600	5.800	5.700	-
Bogotá, D. C., Corabastos	5.600	6.600	6.067	+
Bogotá, D. C., Frigorífico Ble Ltda.	6.000	6.400	6.200	+
Bogotá, D. C., Frigorífico Guadalupe	5.600	6.000	5.767	+
Bogotá, D. C., Paloquemao	6.400	7.000	6.550	-
Bogotá, D. C., Plaza Las Flores	5.400	5.600	5.500	-
Bucaramanga, Frigoríficos	6.100	6.400	6.250	=
Ibagué, Frigorífico Carlina	6.400	6.400	6.400	=
Ibagué, Plaza La 21	6.000	6.000	6.000	-
Palmira (Valle del Cauca)	5.600	5.800	5.700	=
Sincelejo (Sucre)	5.200	5.400	5.300	-
Tuluá (Valle del Cauca)	6.400	7.000	6.700	-
Villavicencio, CAV	5.600	5.700	5.650	-
Rabadillas de pollo				
Armenia, Mercar	1.700	1.700	1.700	=
Bucaramanga, Frigoríficos	2.300	2.600	2.450	=
Manizales (Caldas)	1.500	2.000	1.750	=
Montería (Córdoba)	2.000	2.400	2.200	+

- (=) Variación igual a 0 %
- (+) Variación entre 0 % y 10 %
- (+ +) Variación entre 10 % y 20 %
- (+++) Variación mayor al 20 %
- (n.d.) No determinado

Cuadro 7. Mercados mayoristas. Precios de venta de pescados 2017 (5 al 11 de agosto)

Productos y mercados	Pesos por kilogramo			Tendencia
	Mínimo	Máximo	Medio	
Almejas con concha				
Cali, Galería Alameda	7.600	7.800	7.700	-
Cali, Santa Helena	7.600	7.800	7.700	+
Medellín, Central				
Mayorista de Antioquia	6.000	8.000	7.300	+
Almejas sin concha				
Cali, Galería Alameda	16.000	16.800	16.500	=
Cali, Santa Helena	11.500	12.000	11.700	+
Medellín, Central				
Mayorista de Antioquia	15.800	17.000	16.267	-
Palmira (Valle del Cauca)	12.000	12.500	12.125	+
Bagre rayado en postas congelado				
Armenia, Mercar	22.000	22.000	22.000	n.d.
Bogotá, D. C., Paloquemao	17.000	17.000	17.000	=
Manizales (Caldas)	20.000	20.000	20.000	=
Tunja, Complejo de Servicios del Sur	15.000	16.000	15.500	=
Villavicencio, CAV	17.000	17.000	17.000	=
Bagre rayado entero congelado				
Bogotá, D. C., Plaza Las Flores	10.400	10.800	10.467	-
Cali, Galería Alameda	20.000	22.000	21.000	-
Cali, Santa Helena	14.700	15.000	14.875	+
Palmira (Valle del Cauca)	17.000	17.800	17.450	-
Pereira, Mercasa	21.000	21.500	21.250	=
Popayán (Cauca)	14.800	15.000	14.933	-
Yopal (Casanares)	11.000	11.000	11.000	n.d.
Bagre rayado entero fresco				
Arauca (Arauca)	8.500	8.500	8.500	=
Bogotá, D. C., Paloquemao	17.000	17.000	17.000	=
Bucaramanga, Centroabastos	16.000	16.000	16.000	=
Cúcuta, La Nueva Sexta	11.000	12.000	11.750	-
Florencia (Caquetá)	14.000	14.000	14.000	=
Ibagué, Plaza La 21	12.400	13.600	13.067	-
Montería (Córdoba)	13.000	13.500	13.125	-
Neiva, Surabastos	16.000	18.000	16.667	-
Valledupar, Mercado Nuevo	13.000	14.000	13.333	-
Villavicencio, CAV	14.000	14.000	14.000	=
Basa, filete congelado importado				
Bogotá, D. C., Corabastos	8.000	8.000	8.000	=
Bogotá, D. C., Paloquemao	8.000	8.500	8.125	-

Productos y mercados	Pesos por kilogramo			Tendencia
	Mínimo	Máximo	Medio	
Basa, filete congelado importado (continuación)				
Bogotá, D. C., Plaza Las Flores	6.400	6.500	6.483	+
Bucaramanga, Centroabastos	6.500	7.000	6.729	=
Cali, Galería Alameda	8.000	9.000	8.500	=
Cali, Santa Helena	7.000	8.000	7.625	=
Cúcuta, La Nueva Sexta	7.000	7.000	7.000	=
Medellín, Central				
Mayorista de Antioquia	8.000	11.000	9.133	+
Palmira (Valle del Cauca)	8.000	8.500	8.125	+
Blanquillo entero fresco				
Bucaramanga, Centroabastos	11.200	12.000	11.400	-
Montería (Córdoba)	13.500	13.500	13.500	-
Valledupar, Mercado Nuevo	12.000	12.000	12.000	=
Bocachico criollo fresco				
Arauca (Arauca)	7.820	7.820	7.820	=
Bogotá, D. C., Plaza Las Flores	9.600	10.400	10.000	++
Cúcuta, La Nueva Sexta	6.000	8.000	6.833	--
Montería (Córdoba)	14.000	14.500	14.250	=
Valledupar, Mercado Nuevo	12.000	14.000	13.000	-
Villavicencio, CAV	12.000	12.000	12.000	+
Bocachico importado congelado				
Armenia, Mercar	8.400	9.000	8.800	+
Barranquilla, Barranquillita	8.800	9.000	8.925	=
Bogotá, D. C., Plaza Las Flores	7.360	7.600	7.467	-
Cali, Galería Alameda	11.500	11.700	11.600	=
Cali, Santa Helena	7.500	8.100	7.825	-
Cartagena, Bazurto	7.000	7.200	7.100	-
Cúcuta, La Nueva Sexta	8.000	8.000	8.000	=
Manizales (Caldas)	8.000	12.000	9.333	=
Medellín, Central				
Mayorista de Antioquia	8.000	10.000	8.733	+
Montería (Córdoba)	9.500	10.000	9.750	-
Palmira (Valle del Cauca)	8.000	8.000	8.000	+
Popayán (Cauca)	7.900	8.000	7.967	-
Santa Marta (Magdalena)	7.500	8.500	7.906	+
Sincelejo (Sucre)	7.000	7.000	7.000	=
Tuluá (Valle del Cauca)	8.000	10.000	9.000	=
Valledupar, Mercado Nuevo	7.500	7.500	7.500	=
Cachama de cultivo fresca				
Arauca (Arauca)	7.000	7.000	7.000	=


**Cuadro 7. Mercados mayoristas. Precios de venta de pescados (continuación)
2017 (5 al 11 de agosto)**

Productos y mercados	Pesos por kilogramo				Tendencia	Productos y mercados	Pesos por kilogramo				Tendencia				
	Mínimo	Máximo	Medio				Mínimo	Máximo	Medio						
Cachama de cultivo fresca (continuación)						Merluza, filete nacional									
Bogotá, D. C., Plaza Las Flores	4.800	5.200	5.133	+	Bogotá, D. C., Corabastos	31.000	32.000	31.750	+	Bogotá, D. C., Paloquemao	34.000	34.000	34.000	+	
Bucaramanga, Centroabastos	6.000	6.400	6.200	=	Cali, Santa Helena	26.000	28.000	27.000	=						
Cúcuta, La Nueva Sexta	5.500	6.000	5.917	-	Mojarra lora entera congelada										
Ibagué, Plaza La 21	5.600	6.400	6.133	-	Armenia, Mercar	13.000	13.000	13.000	+	Barranquilla, Barranquillita	5.600	5.700	5.625	=	
Montería (Córdoba)	10.000	10.000	10.000	=	Cartagena, Bazurto	7.200	7.500	7.350	n.d.						
Sincelejo (Sucre)	6.000	6.000	6.000	=	Mojarra lora entera fresca										
Villavicencio, CAV	7.500	8.000	7.750	=	Barranquilla, Barranquillita	6.000	6.200	6.050	+	Cartagena, Bazurto	7.500	7.800	7.650	=	
Yopal (Casanare)	6.000	6.000	6.000	=	Montería (Córdoba)	8.500	8.500	8.500	+	Sincelejo (Sucre)	7.000	7.000	7.000	=	
Calamar anillos						Valledupar, Mercado Nuevo	8.000	8.000	8.000	=					
Bogotá, D. C., Corabastos	21.000	22.000	21.750	+	Nicuro fresco										
Bogotá, D. C., Paloquemao	25.000	26.000	25.500	-	Florencia (Caquetá)	9.000	10.000	9.500	-	Tunja, Complejo de Servicios del Sur	8.000	8.000	8.000	=	
Cali, Galería Alameda	21.000	23.000	22.000	+	Villavicencio, CAV	12.000	12.000	12.000	++						
Cali, Santa Helena	21.000	23.000	22.000	+	Palmitos de mar										
Medellín, Central					Bogotá, D. C., Corabastos	10.000	10.500	10.125	+	Bogotá, D. C., Paloquemao	11.000	12.000	11.750	+	
Mayorista de Antioquia	23.500	26.000	24.333	-	Medellín, Central					Mayorista de Antioquia	9.600	12.400	11.333	-	
Tuluá (Valle del Cauca)	13.000	15.000	14.000	=	Pargo rojo entera congelado										
Calamar blanco entero						Armenia, Mercar	21.000	21.000	21.000	=	Bogotá, D. C., Corabastos	21.000	22.000	21.750	+
Bogotá, D. C., Corabastos	8.400	8.800	8.500	++	Bogotá, D. C., Paloquemao	19.000	19.800	19.467	=	Cali, Galería Alameda	15.200	15.600	15.425	=	
Bogotá, D. C., Paloquemao	9.000	10.000	9.750	+	Cali, Santa Helena					Medellín, Central					
Bogotá, D. C., Plaza Las Flores	7.500	8.000	7.917	+	Mayorista de Antioquia	22.000	28.000	25.000	-	Palmira (Valle del Cauca)	14.000	14.500	14.125	-	
Cali, Galería Alameda	7.600	7.800	7.700	+	Tuluá (Valle del Cauca)	17.000	18.000	17.500	=	Pargo rojo entera fresco					
Cali, Santa Helena	8.400	8.800	8.600	+	Cartagena, Bazurto	20.000	20.000	20.000	=	Cartagena, Bazurto	16.000	20.000	17.750	+	
Palmira (Valle del Cauca)	8.000	8.500	8.125	+	Santa Marta (Magdalena)	16.000	20.000	19.000	+	Valledupar, Mercado Nuevo	18.000	20.000	19.000	=	
Tuluá (Valle del Cauca)	8.000	9.000	8.500	=	Pargo rojo platero										
Calamar morado entero						Buenaventura (Valle del Cauca)	16.000	18.000	17.333	=	Cartagena, Bazurto	22.000	22.000	22.000	=
Bogotá, D. C., Corabastos	13.500	14.000	13.750	+	Popayán (Cauca)	16.000	16.200	16.067	+	Santa Marta (Magdalena)	16.000	20.000	17.750	+	
Bogotá, D. C., Paloquemao	16.000	16.000	16.000	=	Pescado cabezas										
Cali, Galería Alameda	12.500	12.800	12.633	=	Armenia, Mercar	3.200	3.200	3.200	=	Bogotá, D. C., Paloquemao	7.400	8.000	7.850	+	
Cali, Santa Helena	12.800	13.500	13.167	=	Bogotá, D. C., Paloquemao	5.000	5.000	5.000	=	Cali, Galería Alameda	6.000	6.000	6.000	=	
Tuluá (Valle del Cauca)	13.000	15.000	14.000	=	Cali, Santa Helena	6.000	6.000	6.000	=	Palmira (Valle del Cauca)	6.000	6.000	6.000	+	
Camarón tigre precocido seco						Popayán (Cauca)	4.800	4.800	4.800	=	Santa Marta (Magdalena)	3.000	4.000	3.750	=
Bogotá, D. C., Paloquemao	33.000	36.000	34.250	-	Róbalo, filete congelado										
Cali, Galería Alameda	29.000	31.000	30.000	+	Armenia, Mercar	13.000	14.000	13.333	=	Manizales (Caldas)	11.500	11.800	11.650	=	
Cali, Santa Helena	28.600	30.000	29.200	=	Salmón, filete congelado										
Medellín, Central					Armenia, Mercar	44.000	44.000	44.000	=	Bogotá, D. C., Corabastos	36.000	37.000	36.500	-	
Mayorista de Antioquia	34.000	37.000	35.333	+	Bogotá, D. C., Paloquemao	41.600	44.000	42.900	+	Cali, Galería Alameda	38.000	40.000	39.000	=	
Popayán (Cauca)	29.000	30.000	29.667	+	Cali, Santa Helena	38.700	40.000	39.575	=	Medellín, Central					
Tuluá (Valle del Cauca)	30.000	32.000	31.000	=	Mayorista de Antioquia	39.000	48.000	42.333	-	Mayorista de Antioquia	37.500	40.000	38.875	+	
Camarón titi precocido seco						Popayán (Cauca)	39.000	40.000	39.333	+	Sierra entera congelada				
Armenia, Mercar	32.000	33.000	32.333	=	Merluza, filete importado										
Bogotá, D. C., Corabastos	28.000	29.000	28.500	+	Armenia, Mercar	11.600	12.000	11.733	-	Bogotá, D. C., Corabastos	60.000	64.000	61.500	+	
Bogotá, D. C., Paloquemao	28.000	29.000	28.750	+	Cali, Galería Alameda	13.000	14.000	13.500	=	Buenaventura (Valle del Cauca)	44.000	50.000	47.667	=	
Pereira, Mercasa	14.500	14.800	14.650	+	Cali, Santa Helena	9.700	10.000	9.833	=	Medellín, Central					
Popayán (Cauca)	18.500	18.800	18.700	+	Mayorista de Antioquia	10.400	14.000	12.133	-	Mayorista de Antioquia	60.000	72.000	67.333	-	
Capaz Magdalena fresco						Langostino U12									
Tunja, Complejo de Servicios del Sur	12.000	12.000	12.000	=	Bogotá, D. C., Paloquemao	76.000	80.000	77.000	n.d.	Langostino 16-20					
Cazuela de mariscos (paquete)						Langostino 16-20									
Bogotá, D. C., Corabastos	9.500	9.500	9.500	+	Bogotá, D. C., Corabastos	60.000	64.000	61.500	+	Buenaventura (Valle del Cauca)	44.000	50.000	47.667	=	
Bogotá, D. C., Paloquemao	11.000	11.600	11.300	+	Medellín, Central					Mayorista de Antioquia	60.000	72.000	67.333	-	
Medellín, Central					Merluza, filete importado										
Mayorista de Antioquia	18.000	20.000	19.200	-	Armenia, Mercar	11.600	12.000	11.733	-	Cali, Galería Alameda	13.000	14.000	13.500	=	
Corvina, filete congelado nacional						Cali, Santa Helena	9.700	10.000	9.833	=	Medellín, Central				
Buenaventura (Valle del Cauca)	32.000	35.000	33.500	=	Mayorista de Antioquia	10.400	14.000	12.133	-	Mayorista de Antioquia	10.400	14.000	12.133	-	
Cali, Galería Alameda	36.000	38.000	37.000	=	Langostino U12										
Cali, Santa Helena	29.600	31.000	30.200	=	Bogotá, D. C., Paloquemao	76.000	80.000	77.000	n.d.	Langostino 16-20					

Cuadro 7. Mercados mayoristas. Precios de venta de pescados (conclusión)
2017 (5 al 11 de agosto)

Productos y mercados	Pesos por kilogramo			Tendencia
	Mínimo	Máximo	Medio	
Sierra entera congelada (continuación)				
Palmira (Valle del Cauca)	13.000	13.800	13.450	+
Santa Marta (Magdalena)	20.000	22.000	21.000	+
Tilapia, filete congelado				
Bogotá, D. C., Corabastos	13.500	14.500	14.000	+
Cali, Galería Alameda	15.500	16.000	15.733	=
Cali, Santa Helena	13.000	13.400	13.175	+
Medellín, Central				
Mayorista de Antioquia	14.500	16.000	15.500	-
Palmira (Valle del Cauca)	13.000	13.500	13.125	+
Popayán (Cauca)	13.200	13.600	13.333	+
Tuluá (Valle del Cauca)	13.500	14.000	13.750	=
Tilapia, lomitos				
Medellín, Central				
Mayorista de Antioquia	6.000	8.000	6.667	-
Tilapia roja entera congelada				
Barranquilla, Barranquillita	7.200	7.300	7.225	=
Cali, Galería Alameda	12.300	13.000	12.567	+
Cali, Santa Helena	11.500	11.800	11.650	+
Medellín, Central				
Mayorista de Antioquia	11.000	13.000	12.000	-
Palmira (Valle del Cauca)	10.800	11.500	11.200	+
Pasto, El Potrerillo	9.000	10.000	9.500	=
Pereira, Mercasa	12.300	12.500	12.400	+
Popayán (Cauca)	12.000	12.000	12.000	=
Santa Marta (Magdalena)	10.500	12.000	11.125	+
Tuluá (Valle del Cauca)	11.000	13.000	12.000	-
Tilapia roja entera fresca				
Barranquilla, Barranquillita	8.000	8.400	8.200	+
Bogotá, D. C., Paloquemao	12.000	12.000	12.000	=
Bogotá, D. C., Plaza Las Flores	9.200	9.600	9.267	+

Tendencias:

- (-->) Variación mayor al -20 %
- (--) Variación entre -10 % y -20 %
- (-) Variación entre 0 % y -10 %

Productos y mercados	Pesos por kilogramo			Tendencia
	Mínimo	Máximo	Medio	
Tilapia roja entera fresca (continuación)				
Bucaramanga, Centroabastos	8.800	9.200	9.000	-
Cartagena, Bazurto	9.000	9.200	9.050	+
Cúcuta, La Nueva Sexta	9.000	9.000	9.000	=
Florencia (Caquetá)	8.000	8.000	8.000	=
Ibagué, Plaza La 21	8.000	8.800	8.267	--
Neiva, Surabastos	10.000	10.000	10.000	=
Tunja, Complejo de Servicios del Sur	11.000	12.000	11.667	=
Valledupar, Mercado Nuevo	10.000	10.000	10.000	=
Villavicencio, CAV	9.000	10.000	9.333	-
Yopal (Casanare)	8.500	8.500	8.500	-
Toyo blanco, filete congelado				
Bogotá, D. C., Paloquemao	16.000	16.400	16.200	+
Cali, Galería Alameda	12.000	13.000	12.500	=
Cali, Santa Helena	9.300	9.700	9.525	+
Palmira (Valle del Cauca)	10.500	11.000	10.625	+
Popayán (Cauca)	9.200	9.600	9.333	-
Tuluá (Valle del Cauca)	10.000	12.000	11.000	=
Trucha en corte mariposa				
Armenia, Mercar	15.000	16.000	15.533	n.d.
Bogotá, D. C., Corabastos	13.500	14.500	14.000	-
Bogotá, D. C., Paloquemao	15.000	15.000	15.000	=
Bogotá, D. C., Plaza Las Flores	13.000	14.000	13.333	-
Cali, Galería Alameda	14.500	15.000	14.700	=
Manizales (Caldas)	14.500	16.000	15.167	=
Medellín, Central				
Mayorista de Antioquia	15.000	18.000	16.333	-
Palmira (Valle del Cauca)	14.000	14.500	14.125	+
Pereira, Mercasa	13.500	14.200	13.850	=
Popayán (Cauca)	14.200	14.600	14.333	=
Trucha entera fresca				
Pasto, El Potrerillo	11.000	12.000	11.500	=

(=) Variación igual a 0 %

(+) Variación entre 0 % y 10 %

(+ +) Variación entre 10 % y 20 %

(+++) Variación mayor al 20 %

(n.d.) No determinado

Cuadro 8. Mercados mayoristas. Precios de venta de productos procesados
2017 (5 al 11 de agosto)

Productos y mercados	Pesos por kilogramo			Tendencia
	Mínimo	Máximo	Medio	
Aceite girasol				
Barranquilla, Barranquillita	9.000	9.092	9.054	+
Barranquilla, Granabastos	9.017	9.208	9.129	+
Cartagena, Bazurto	6.500	6.583	6.521	=
Medellín, Central				
Mayorista de Antioquia	8.167	8.300	8.242	-
Montería (Córdoba)	6.333	6.417	6.396	=
Pereira, Mercasa	8.760	9.500	9.130	=
Santa Marta (Magdalena)	10.778	11.667	11.222	=
Sincedejo (Sucre)	6.333	6.542	6.473	=
Valledupar, Mercado Nuevo	8.333	8.750	8.583	=
Aceite soya				
Cartago (Valle del Cauca)	4.833	5.500	5.235	=
Aceite vegetal mezcla				
Arauca (Arauca)	4.537	4.630	4.568	=
Armenia, Mercar	4.854	5.088	5.010	=
Barranquilla, Barranquillita	4.450	4.583	4.521	-
Barranquilla, Granabastos	4.750	4.842	4.798	+
Bogotá, D. C., Corabastos	4.583	4.667	4.611	+
Bogotá, D. C., Paloquemao	4.833	5.000	4.938	-
Bucaramanga, Centroabastos	4.352	5.111	4.702	-
Bucaramanga, Mercados del centro	4.833	5.500	5.125	+
Buenaventura (Valle del Cauca)	4.708	5.858	5.313	+
Cali, La Floresta	5.417	6.167	5.792	+
Cali, Santa Helena	5.300	5.833	5.583	=
Cali, Siloé	6.167	6.500	6.333	=
Cartagena, Bazurto	4.333	4.500	4.396	-
Cartago (Valle del Cauca)	4.417	4.750	4.596	=

Productos y mercados	Pesos por kilogramo			Tendencia
	Mínimo	Máximo	Medio	
Aceite vegetal mezcla (continuación)				
Cúcuta, Cenabastos	4.074	4.630	4.367	-
Cúcuta, La Nueva Sexta	4.259	4.630	4.414	-
Florencia (Caquetá)	4.667	5.000	4.838	-
Ibagué, Plaza La 21	4.333	4.500	4.388	=
Manizales (Caldas)	4.583	5.542	5.035	=
Medellín, Central				
Mayorista de Antioquia	4.567	4.817	4.658	=
Medellín, Plaza				
Minorista José María Villa	4.833	5.417	5.139	+
Montería (Córdoba)	4.167	4.167	4.167	=
Neiva, Surabastos	4.417	5.333	4.865	+
Palmira (Valle del Cauca)	4.750	6.500	5.368	+
Pamplona (Norte de Santander)	4.167	4.259	4.198	-
Pasto, El Potrerillo	4.583	4.833	4.708	+
Popayán (Cauca)	4.000	4.142	4.076	=
Santa Marta (Magdalena)	5.000	5.500	5.325	-
Sincedejo (Sucre)	3.875	4.167	4.010	+
Tuluá (Valle del Cauca)	4.442	5.250	4.851	-
Valledupar, Mercado Nuevo	4.833	5.083	4.917	=
Villavicencio, CAV	5.750	6.792	6.288	=
Arveja enlatada				
Barranquilla, Barranquillita	5.739	5.773	5.759	+
Medellín, Central				
Mayorista de Antioquia	6.078	6.466	6.369	=
Medellín, Plaza				
Minorista José María Villa	8.000	8.611	8.252	=
Santa Marta (Magdalena)	6.116	7.728	6.873	-
Valledupar, Mercado Nuevo	8.333	8.653	8.440	=

Cuadro 8. Mercados mayoristas. Precios de venta de productos procesados (continuación)
2017 (5 al 11 de agosto)

Productos y mercados	Pesos por kilogramo				Tendencia	Productos y mercados	Pesos por kilogramo				Tendencia
	Mínimo	Máximo	Medio				Mínimo	Máximo	Medio		
Café molido (continuación)						Galletas dulces redondas con crema (continuación)					
Sincelejo (Sucre)	17.083	17.625	17.458		+	Bogotá, D. C., Plaza España	11.446	11.647	11.544		+
Tuluá (Valle del Cauca)	14.152	14.360	14.224		-	Bucaramanga, Centroabastos	11.928	12.410	12.169		=
Valledupar, Mercado Nuevo	15.667	15.833	15.722		=	Bucaramanga, Mercados del centro	12.048	12.369	12.236		=
Villavicencio, CAV	12.500	12.750	12.667		=	Cartagena, Bazurto	11.546	11.847	11.621		=
Chocolate amargo						Cúcuta, Cenabastos	12.407	12.510	12.476		=
Armenia, Mercar	23.000	23.120	23.040		=	Cúcuta, La Nueva Sexta	11.683	12.200	12.028		+
Buenaventura (Valle del Cauca)	22.792	23.480	23.136		+	Ibagué, Plaza La 21	9.833	10.250	10.083		=
Cali, La Floresta	21.600	22.400	22.000		+	Pamplona (Norte de Santander)	11.890	12.407	12.062		+
Cali, Santa Helena	22.000	22.400	22.267		=	Santa Marta (Magdalena)	9.722	10.167	9.972		=
Cali, Siloé	24.000	24.000	24.000		=	Sincelejo (Sucre)	9.722	9.882	9.822		+
Cartago (Valle del Cauca)	21.200	21.400	21.267		=	Galletas saladas					
Ibagué, Plaza La 21	21.800	24.000	23.000		=	Arauca (Arauca)	10.159	10.159	10.159		=
Manizales (Caldas)	22.000	23.600	22.700		=	Armenia, Mercar	11.063	11.326	11.150		=
Medellín, Central						Barranquilla, Barranquillita	11.528	11.694	11.635		=
Mayorista de Antioquia	20.000	20.520	20.333		-	Barranquilla, Granabastos	11.097	11.333	11.208		+
Medellín, Plaza						Bogotá, D. C., Corabastos	10.251	10.450	10.301		+
Minorista José María Villa	24.000	24.000	24.000		=	Bogotá, D. C., Paloquemao	8.995	9.127	9.061		+
Palmira (Valle del Cauca)	22.000	23.200	22.700		-	Bogotá, D. C., Plaza España	8.995	10.053	9.524		+
Pasto, El Potrerillo	22.400	22.720	22.560		=	Bucaramanga, Centroabastos	10.443	10.952	10.730		=
Popayán (Cauca)	20.720	20.800	20.760		+	Bucaramanga, Mercados del centro	10.582	10.952	10.802		=
Tuluá (Valle del Cauca)	19.480	20.000	19.693		-	Buenaventura (Valle del Cauca)	10.800	11.429	11.053		=
Chocolate dulce						Cali, La Floresta	10.159	10.185	10.168		=
Arauca (Arauca)	10.700	10.700	10.700		=	Cali, Santa Helena	9.656	9.921	9.788		-
Barranquilla, Barranquillita	13.760	13.800	13.780		-	Cali, Siloé	10.185	10.450	10.317		=
Barranquilla, Granabastos	12.900	14.300	13.750		-	Cartagena, Bazurto	10.000	10.417	10.313		-
Bogotá, D. C., Corabastos	10.583	10.667	10.646		+	Cartago (Valle del Cauca)	10.681	11.250	10.921		=
Bogotá, D. C., Plaza España	9.986	10.417	10.225		+	Cúcuta, Cenabastos	11.389	11.944	11.620		-
Bucaramanga, Centroabastos	8.700	9.200	9.000		-	Cúcuta, La Nueva Sexta	10.417	10.417	10.417		=
Bucaramanga, Mercados del centro	9.200	9.700	9.367		+	Florencia (Cauquetá)	9.917	10.111	10.014		-
Cartagena, Bazurto	13.200	13.500	13.350		+	Ibagué, Plaza La 21	10.000	10.615	10.183		=
Cúcuta, Cenabastos	11.000	11.000	11.000		+	Manizales (Caldas)	10.667	11.250	11.009		=
Cúcuta, La Nueva Sexta	10.000	10.400	10.133		n.d.	Medellín, Central					
Florencia (Cauquetá)	10.560	10.640	10.600		=	Mayorista de Antioquia	8.565	10.185	9.347		-
Ibagué, Plaza La 21	10.000	10.800	10.325		=	Medellín, Plaza					
Montería (Córdoba)	10.000	11.000	10.500		=	Minorista José María Villa	9.921	10.053	10.009		=
Neiva, Surabastos	10.040	11.600	11.060		+	Neiva, Surabastos	10.972	11.389	11.111		+
Pamplona (Norte de Santander)	9.583	9.583	9.583		+	Palmira (Valle del Cauca)	10.847	11.111	10.995		+
Sincelejo (Sucre)	13.400	14.000	13.750		+	Pamplona (Norte de Santander)	10.417	10.556	10.463		-
Valledupar, Mercado Nuevo	12.000	12.000	12.000		=	Pasto, El Potrerillo	9.788	10.053	9.921		=
Villavicencio, CAV	9.931	10.250	10.091		n.d.	Pereira, Mercasa	9.617	9.617	9.617		=
Chocolate instantáneo						Popayán (Cauca)	9.921	10.132	10.035		=
Medellín, Central						Santa Marta (Magdalena)	10.667	11.500	11.185		-
Mayorista de Antioquia	18.159	18.848	18.561		=	Sincelejo (Sucre)	10.972	11.181	11.088		-
Color (bolsita)						Tuluá (Valle del Cauca)	10.450	10.714	10.538		+
Ibagué, Plaza La 21	24.000	26.000	25.250		=	Valledupar, Mercado Nuevo	10.694	11.389	10.972		+
Medellín, Central						Villavicencio, CAV	10.357	10.714	10.592		=
Mayorista de Antioquia	15.000	15.357	15.193		=	Gelatina					
Medellín, Plaza						Arauca (Arauca)	25.000	25.000	25.000		=
Minorista José María Villa	16.429	18.452	17.183		=	Barranquilla, Barranquillita	25.469	25.833	25.612		=
Neiva, Surabastos	13.875	15.250	14.625		-	Barranquilla, Granabastos	23.776	25.417	24.701		+
Fécula de maíz						Bogotá, D. C., Corabastos	22.917	23.958	23.490		+
Arauca (Arauca)	19.474	19.474	19.474		=	Bogotá, D. C., Plaza España	22.500	23.281	22.988		+
Armenia, Mercar	17.222	17.361	17.269		-	Bucaramanga, Centroabastos	23.620	25.000	24.106		=
Barranquilla, Barranquillita	17.361	17.444	17.406		+	Bucaramanga, Mercados del centro	21.563	24.479	22.847		=
Barranquilla, Granabastos	15.694	16.013	15.882		+	Buenaventura (Valle del Cauca)	23.125	23.438	23.325		=
Bogotá, D. C., Corabastos	15.724	16.711	16.365		+	Cali, La Floresta	15.000	15.179	15.119		=
Bucaramanga, Centroabastos	18.168	19.605	18.731		=	Cali, Santa Helena	15.000	15.179	15.060		=
Bucaramanga, Mercados del centro	17.763	18.684	18.246		-	Cali, Siloé	12.202	12.649	12.450		=
Cartagena, Bazurto	16.667	17.222	16.806		=	Cartagena, Bazurto	21.875	22.917	22.396		=
Cúcuta, Cenabastos	17.083	18.056	17.500		-	Cartago (Valle del Cauca)	21.250	22.500	22.049		+
Cúcuta, La Nueva Sexta	15.556	17.500	16.296		-	Cúcuta, Cenabastos	22.917	25.521	23.785		=
Neiva, Surabastos	17.763	18.750	18.339		+	Cúcuta, La Nueva Sexta	21.875	22.917	22.569		-
Pasto, El Potrerillo	13.421	13.618	13.509		+	Ibagué, Plaza La 21	25.000	25.729	25.257		=
Popayán (Cauca)	15.132	15.395	15.285		=	Manizales (Caldas)	21.250	22.396	21.667		=
Santa Marta (Magdalena)	17.778	18.889	18.264		=	Medellín, Central					
Villavicencio, CAV	16.645	17.072	16.859		+	Mayorista de Antioquia	20.625	21.875	21.419		=
Frijol enlatado						Neiva, Surabastos	23.958	25.000	24.609		-
Medellín, Central						Palmira (Valle del Cauca)	25.000	25.000	25.000		-
Mayorista de Antioquia	9.124	10.340	9.700		=	Pamplona (Norte de Santander)	22.917	23.438	23.090		-
Medellín, Plaza						Pasto, El Potrerillo	12.255	12.990	12.663		+
Minorista José María Villa	8.908	9.483	9.100		=	Pereira, Mercasa	13.042	13.042	13.042		=
Galletas dulces redondas con crema						Popayán (Cauca)	25.990	26.042	26.024		=
Arauca (Arauca)	12.530	12.530	12.530		=	Santa Marta (Magdalena)	23.750	26.250	25.000		+
Barranquilla, Barranquillita	12.028	12.149	12.088		+	Tuluá (Valle del Cauca)	23.802	25.000	24.253		+
Barranquilla, Granabastos	11.898	12.329	12.134		=	Valledupar, Mercado Nuevo	22.396	23.958	22.917		=
						Harina de trigo					
						Arauca (Arauca)	2.233	2.233	2.233		=
						Armenia, Mercar	1.900	1.920	1.909		=
						Barranquilla, Barranquillita	1.380	1.390	1.385		=


**Cuadro 8. Mercados mayoristas. Precios de venta de productos procesados (continuación)
 2017 (5 al 11 de agosto)**

Productos y mercados	Pesos por kilogramo				Tendencia	Productos y mercados	Pesos por kilogramo				Tendencia
	Mínimo	Máximo	Medio	Precios			Mínimo	Máximo	Medio	Precios	
Harina de trigo (continuación)						Jugo instantáneo (sobre)					
Barranquilla, Granabastos	1.476	1.500	1.490	=		(continuación)					
Bogotá, D. C., Corabastos	1.680	1.720	1.690	+	Bogotá, D. C., Plaza España	40.000	41.667	40.833	-		
Bogotá, D. C., Paloquemao	1.720	1.800	1.755	+	Buenaventura (Valle del Cauca)	41.000	41.667	41.328	+		
Bogotá, D. C., Plaza España	1.729	1.780	1.757	+	Cali, La Floresta	38.333	40.000	39.444	=		
Bucaramanga, Centroabastos	2.252	2.360	2.297	=	Cali, Santa Helena	40.000	41.667	41.111	=		
Bucaramanga, Mercados del centro	2.240	2.320	2.267	+	Cali, Siloé	40.000	40.000	40.000	=		
Buenaventura (Valle del Cauca)	1.440	1.560	1.491	=	Cartagena, Bazurto	39.333	33.333	33.333	=		
Cali, La Floresta	2.784	2.880	2.821	=	Cartago (Valle del Cauca)	40.000	41.333	40.667	=		
Cali, Santa Helena	2.720	2.800	2.760	=	Ibagué, Plaza La 21	32.944	34.167	33.722	=		
Cali, Siloé	2.600	2.640	2.613	=	Medellín, Central						
Cartagena, Bazurto	1.500	1.560	1.545	=	Mayorista de Antioquia	38.000	40.000	39.500	=		
Cartago (Valle del Cauca)	1.480	1.600	1.530	=	Medellín, Plaza						
Cúcuta, Cenabastos	2.050	2.100	2.077	-	Minorista José María Villa	39.667	40.000	39.889	=		
Cúcuta, La Nueva Sexta	2.050	2.050	2.050	-	Palmira (Valle del Cauca)	39.333	40.000	39.833	+		
Florencia (Cauquetá)	1.584	1.680	1.636	-	Pasto, El Potrerillo	42.333	43.000	42.667	=		
Ibagué, Plaza La 21	1.760	2.048	1.870	+	Popayán (Cauca)	40.000	40.667	40.222	=		
Manizales (Caldas)	1.600	1.600	1.600	=	Popayán (Sucre)	31.944	33.333	32.500	=		
Medellín, Central					Tuluá (Valle del Cauca)	40.000	41.667	40.583	=		
Mayorista de Antioquia	2.536	2.600	2.564	=	Valledupar, Mercado Nuevo	38.333	40.000	39.222	=		
Medellín, Plaza					Villavicencio, CAV	40.667	41.667	41.167	=		
Minorista José María Villa	2.480	2.720	2.587	=							
Neiva, Surabastos	1.680	1.680	1.680	+	Lomitos de atún en lata						
Palmira (Valle del Cauca)	2.720	2.800	2.760	+	Arauca (Arauca)	20.380	20.380	20.380	=		
Pamplona (Norte de Santander)	2.000	2.000	2.000	+	Armenia, Mercar	18.021	18.382	18.262	=		
Pasto, El Potrerillo	1.600	1.760	1.680	=	Bogotá, D. C., Corabastos	17.647	18.725	18.358	+		
Pereira, Mercasa	2.480	2.480	2.480	=	Bogotá, D. C., Plaza España	18.015	18.137	18.082	-		
Popayán (Cauca)	1.480	1.488	1.485	-	Bucaramanga, Centroabastos	21.366	21.944	21.655	=		
Santa Marta (Magdalena)	1.520	1.700	1.589	+	Bucaramanga, Mercados del centro	23.530	24.167	23.848	=		
Sincelejo (Sucre)	1.500	1.500	1.500	-	Buenaventura (Valle del Cauca)	22.857	26.719	25.097	=		
Tuluá (Valle del Cauca)	1.536	1.536	1.536	+	Cali, La Floresta	11.176	11.275	11.209	=		
Valledupar, Mercado Nuevo	1.750	1.833	1.792	=	Cali, Santa Helena	18.922	19.412	19.085	=		
Villavicencio, CAV	1.680	1.760	1.740	+	Cali, Siloé	13.480	13.603	13.562	+		
					Cartago (Valle del Cauca)	18.370	19.363	18.852	=		
Harina precocida de maíz					Cúcuta, Cenabastos	19.730	20.221	19.935	+		
Arauca (Arauca)	2.750	2.750	2.750	=	Cúcuta, La Nueva Sexta	18.995	20.098	19.649	+		
Armenia, Mercar	2.825	2.917	2.856	-	Medellín, Central						
Barranquilla, Barranquillita	2.375	2.425	2.404	-	Mayorista de Antioquia	17.157	17.402	17.318	=		
Barranquilla, Granabastos	2.183	2.261	2.217	+	Medellín, Plaza						
Bogotá, D. C., Corabastos	2.750	2.833	2.813	-	Minorista José María Villa	16.176	16.544	16.381	-		
Bogotá, D. C., Paloquemao	2.833	2.917	2.875	-	Montería (Córdoba)	23.529	23.529	23.529	=		
Bogotá, D. C., Plaza España	2.750	2.858	2.825	+	Neiva, Surabastos	18.382	19.975	19.332	+		
Bucaramanga, Centroabastos	2.250	2.292	2.264	=	Palmira (Valle del Cauca)	19.093	19.424	19.262	+		
Bucaramanga, Mercados del centro	2.136	2.240	2.192	=	Pamplona (Norte de Santander)	18.995	19.363	19.118	+		
Buenaventura (Valle del Cauca)	2.752	2.768	2.759	-	Pasto, El Potrerillo	17.619	17.857	17.738	=		
Cali, La Floresta	2.500	2.667	2.583	-	Pereira, Mercasa	18.627	19.382	19.005	=		
Cali, Santa Helena	3.040	3.200	3.120	-	Popayán (Cauca)	20.714	21.071	20.893	=		
Cali, Siloé	2.833	2.958	2.903	=	Santa Marta (Magdalena)	20.588	21.765	21.176	-		
Cartagena, Bazurto	2.833	2.833	2.833	=	Sincelejo (Sucre)	17.549	17.770	17.659	=		
Cartago (Valle del Cauca)	2.712	2.800	2.771	=	Tuluá (Valle del Cauca)	18.873	19.547	19.154	+		
Cúcuta, Cenabastos	2.350	2.350	2.350	=	Villavicencio, CAV	18.137	19.608	18.762	+		
Cúcuta, La Nueva Sexta	2.300	2.300	2.300	=							
Ibagué, Plaza La 21	1.833	2.133	1.983	+	Manteca						
Manizales (Caldas)	2.583	2.750	2.667	-	Armenia, Mercar	5.000	5.140	5.047	=		
Montería (Córdoba)	2.667	2.750	2.698	-	Bogotá, D. C., Corabastos	5.000	5.200	5.075	+		
Neiva, Surabastos	2.167	2.833	2.542	-	Bogotá, D. C., Plaza España	5.000	5.200	5.125	+		
Palmira (Valle del Cauca)	3.083	3.167	3.135	+	Buenaventura (Valle del Cauca)	4.190	4.500	4.330	=		
Pamplona (Norte de Santander)	2.300	2.350	2.317	++	Cartago (Valle del Cauca)	5.060	5.300	5.190	=		
Pasto, El Potrerillo	1.917	2.167	2.028	-	Cúcuta, Cenabastos	6.000	6.000	6.000	=		
Pereira, Mercasa	2.780	2.780	2.780	=	Cúcuta, La Nueva Sexta	6.000	6.250	6.125	+		
Popayán (Cauca)	1.840	1.920	1.867	=	Florencia (Cauquetá)	4.600	4.700	4.650	-		
Santa Marta (Magdalena)	2.167	2.200	2.175	=	Ibagué, Plaza La 21	4.350	4.530	4.443	=		
Sincelejo (Sucre)	2.708	2.917	2.777	=	Manizales (Caldas)	5.400	5.800	5.625	=		
Tuluá (Valle del Cauca)	2.664	2.696	2.680	+	Neiva, Surabastos	4.600	4.700	4.625	-		
Valledupar, Mercado Nuevo	2.000	2.167	2.083	=	Palmira (Valle del Cauca)	6.000	6.200	6.075	=		
Villavicencio, CAV	2.024	2.128	2.078	+	Pamplona (Norte de Santander)	5.833	6.250	5.972	-		
					Pereira, Mercasa	5.540	5.540	5.540	=		
Jugo de frutas					Popayán (Cauca)	4.500	4.600	4.533	+		
Arauca (Arauca)	4.457	4.457	4.457	=	Tuluá (Valle del Cauca)	5.670	5.800	5.735	=		
Barranquilla, Barranquillita	5.659	5.736	5.705	-	Villavicencio, CAV	4.470	5.000	4.757	=		
Barranquilla, Granabastos	5.473	5.705	5.607	+							
Bucaramanga, Centroabastos	5.349	5.581	5.439	=	Margarina						
Bucaramanga, Mercados del centro	5.368	6.047	5.614	-	Arauca (Arauca)	8.800	8.800	8.800	=		
Cartagena, Bazurto	5.116	5.271	5.233	-	Armenia, Mercar	12.000	12.200	12.104	=		
Santa Marta (Magdalena)	5.116	5.814	5.407	+	Barranquilla, Barranquillita	11.667	12.083	11.833	+		
Sincelejo (Sucre)	5.116	5.426	5.233	+	Barranquilla, Granabastos	11.417	11.858	11.673	-		
Valledupar, Mercado Nuevo	5.271	5.271	5.271	=	Bogotá, D. C., Corabastos	9.800	10.600	10.225	+		
					Bogotá, D. C., Plaza España	9.900	10.320	10.105	+		
Jugo instantáneo (sobre)					Bucaramanga, Centroabastos	11.560	11.900	11.687	=		
Armenia, Mercar	33.611	33.611	33.611	-	Bucaramanga, Mercados del centro	11.500	12.000	11.833	-		
Barranquilla, Barranquillita	33.056	33.889	33.403	=	Buenaventura (Valle del Cauca)	15.520	17.000	16.503	-		
Barranquilla, Granabastos	32.778	33.611	33.222	-	Cali, La Floresta	14.600	15.000	14.867	=		
Bogotá, D. C., Corabastos	41.667	41.667	41.667	+	Cali, Siloé	14.490	14.600	14.530	=		
Bogotá, D. C., Paloquemao	42.667	46.667	45.250	+	Cartago (Valle del Cauca)	10.800	11.300	11.050	=		

Cuadro 8. Mercados mayoristas. Precios de venta de productos procesados (continuación) 2017 (5 al 11 de agosto)

Productos y mercados	Pesos por kilogramo				Tendencia	Productos y mercados	Pesos por kilogramo				Tendencia
	Mínimo	Máximo	Medio				Mínimo	Máximo	Medio		
Margarina (continuación)						Panela cuadrada morena (continuación)					
Ibagué, Plaza La 21	7.400	8.130	7.693	=		Vélez (Santander)	3.083	3.083	3.083	=	
Manizales (Caldas)	11.000	12.000	11.488	=		Villavicencio, CAV	3.100	4.000	3.600	-	
Medellín, Central						Villeta (Cundinamarca)	2.200	2.700	2.502	-	
Mayorista de Antioquia	12.800	13.500	13.070	=		Panela en pastilla					
Medellín, Plaza						Caparrapí (Cundinamarca)	2.500	2.688	2.594	-	
Minorista José María Villa	13.500	13.900	13.733	=		Nocaima (Cundinamarca)	2.500	2.600	2.550	-	
Neiva, Surabastos	7.600	7.650	7.613	-		Villeta (Cundinamarca)	2.688	2.813	2.750	-	
Palmira (Valle del Cauca)	15.600	16.000	15.775	-		Panela redonda blanca					
Pamplona (Norte de Santander)	7.600	7.600	7.600	=		Medellín, Central					
Pereira, Mercasa	10.800	10.800	10.800	=		Mayorista de Antioquia	2.650	2.700	2.675	--	
Popayán (Cauca)	16.680	16.700	16.693	=		Panela redonda morena					
Sincelejo (Sucre)	8.636	9.091	8.939	=		Armenia, Mercar	3.313	3.354	3.340	-	
Tuluá (Valle del Cauca)	15.000	15.700	15.417	=		Buenaventura (Valle del Cauca)	2.288	2.542	2.443	=	
Mayonesa doy pack						Cali, La Floresta	3.875	4.000	3.944	--	
Arauca (Arauca)	23.333	23.333	23.333	=		Cali, Santa Helena	3.300	3.350	3.333	--	
Armenia, Mercar	20.250	20.521	20.340	=		Cali, Siloé	4.000	4.042	4.014	--	
Barranquilla, Barranquillita	11.389	11.528	11.477	+		Caparrapí (Cundinamarca)	2.200	2.300	2.250	-	
Bucaramanga, Centroabastos	9.167	12.250	10.556	-		Cartago (Valle del Cauca)	3.500	3.542	3.510	=	
Bucaramanga, Mercados del centro	9.792	10.208	10.000	--		Manizales (Caldas)	3.000	3.125	3.073	--	
Buenaventura (Valle del Cauca)	15.615	16.250	15.904	=		Medellín, Central					
Cali, La Floresta	17.500	18.000	17.806	=		Mayorista de Antioquia	2.667	2.792	2.729	--	
Cali, Santa Helena	19.375	20.000	19.736	=		Medellín, Plaza					
Cali, Siloé	18.500	19.000	18.833	-		Minorista José María Villa	2.708	2.917	2.792	-	
Cartagena, Bazurto	19.167	20.000	19.792	=		Montería (Córdoba)	3.500	3.600	3.550	=	
Cartago (Valle del Cauca)	16.417	17.000	16.694	=		Palmira (Valle del Cauca)	2.833	2.958	2.906	-	
Ibagué, Plaza La 21	12.000	12.500	12.250	=		Pereira, Mercasa	3.667	3.670	3.668	=	
Manizales (Caldas)	16.667	18.000	17.458	=		Sincelejo (Sucre)	3.000	3.000	3.000	n.d.	
Medellín, Central						Sonsón (Antioquia)	3.125	3.438	3.307	-	
Mayorista de Antioquia	14.583	17.000	16.005	=		Tuluá (Valle del Cauca)	3.375	3.500	3.438	-	
Palmira (Valle del Cauca)	18.958	19.375	19.125	-		Yolombó (Antioquia)	2.600	2.650	2.615	-	
Pasto, El Potrerillo	16.250	20.000	17.951	=		Pastas alimenticias					
Popayán (Cauca)	17.708	20.833	19.222	=		Arauca (Arauca)	2.983	2.983	2.983	=	
Santa Marta (Magdalena)	11.875	13.500	12.844	=		Armenia, Mercar	5.375	5.383	5.378	=	
Tuluá (Valle del Cauca)	16.667	17.708	17.378	+		Barranquilla, Barranquillita	4.633	4.717	4.675	-	
Valledupar, Mercado Nuevo	20.000	22.500	20.972	=		Barranquilla, Granabastos	4.533	4.750	4.655	-	
Villavicencio, CAV	10.611	11.111	10.819	=		Bogotá, D. C., Corabastos	4.833	5.083	4.975	+	
Mostaza doy pack						Bogotá, D. C., Paloquemao	5.583	5.667	5.625	-	
Cartagena, Bazurto	18.750	18.750	18.750	=		Bogotá, D. C., Plaza España	5.483	5.664	5.537	+	
Panela cuadrada blanca						Bogotá, D. C., Plaza Las Flores	5.333	6.083	5.694	=	
Barranquilla, Barranquillita	3.071	3.715	3.391	-		Bucaramanga, Centroabastos	4.048	4.200	4.136	=	
Barranquilla, Granabastos	3.975	4.100	4.019	-		Bucaramanga, Mercados del centro	4.120	4.200	4.160	=	
Bucaramanga, Centroabastos	3.643	3.714	3.674	=		Buenaventura (Valle del Cauca)	3.771	3.854	3.813	=	
Bucaramanga, Mercados del centro	3.571	3.714	3.619	=		Cali, La Floresta	4.250	4.375	4.292	=	
Cartagena, Bazurto	2.714	2.857	2.821	-		Cali, Santa Helena	4.833	5.000	4.889	=	
Charalá (Santander)	3.000	3.125	3.063	-		Cali, Siloé	3.958	4.063	4.007	=	
Güepsa (Santander)	3.183	3.183	3.183	=		Cartagena, Bazurto	3.667	3.833	3.708	=	
Ibagué, Plaza La 21	3.472	3.667	3.549	=		Cartago (Valle del Cauca)	4.667	4.867	4.750	-	
Medellín, Central						Cúcuta, Cenabastos	3.333	3.500	3.389	-	
Mayorista de Antioquia	2.967	3.958	3.471	-		Cúcuta, La Nueva Sexta	3.250	3.500	3.361	+	
Moniquirá (Boyacá)	2.825	2.825	2.825	=		Florencia (Caquetá)	2.467	2.567	2.508	-	
San Gil (Santander)	2.900	3.000	2.950	-		Ibagué, Plaza La 21	5.233	5.692	5.523	=	
Santana (Boyacá)	3.033	3.233	3.083	-		Manizales (Caldas)	5.000	5.167	5.083	=	
Sincelejo (Sucre)	3.500	3.600	3.530	+		Medellín, Central					
Tunja, Complejo de Servicios del Sur	3.250	3.375	3.313	=		Mayorista de Antioquia	5.333	5.500	5.450	=	
Valledupar, Mercado Nuevo	3.556	3.611	3.574	=		Medellín, Plaza					
Vélez (Santander)	3.183	3.183	3.183	=		Minorista José María Villa	5.417	5.500	5.472	=	
Panela cuadrada morena						Montería (Córdoba)	3.520	3.600	3.560	=	
Bogotá, D. C., Corabastos	3.200	3.400	3.325	+		Neiva, Surabastos	5.167	5.500	5.333	-	
Bogotá, D. C., Paloquemao	3.250	3.400	3.325	+		Palmira (Valle del Cauca)	5.433	5.600	5.550	+	
Bogotá, D. C., Plaza España	3.300	3.400	3.339	-		Pamplona (Norte de Santander)	3.250	3.333	3.306	-	
Bogotá, D. C., Plaza Las Flores	3.400	3.600	3.483	-		Pasto, El Potrerillo	4.667	5.000	4.833	=	
Bucaramanga, Centroabastos	3.533	3.980	3.727	-		Pereira, Mercasa	5.360	5.360	5.360	=	
Bucaramanga, Mercados del centro	3.600	3.733	3.689	-		Popayán (Cauca)	4.650	4.683	4.667	-	
Caparrapí (Cundinamarca)	2.400	2.700	2.533	+		Santa Marta (Magdalena)	3.600	3.760	3.680	+	
Charalá (Santander)	2.875	3.000	2.938	-		Sincelejo (Sucre)	3.320	3.600	3.470	-	
Cúcuta, Cenabastos	3.075	3.175	3.142	+		Tuluá (Valle del Cauca)	5.000	5.167	5.079	+	
Cúcuta, La Nueva Sexta	2.579	3.175	2.844	-		Valledupar, Mercado Nuevo	2.720	2.880	2.773	=	
Florencia (Caquetá)	3.600	3.667	3.633	+		Villavicencio, CAV	5.417	5.533	5.471	=	
Güepsa (Santander)	3.083	3.083	3.083	=		Sal yodada					
Güepsa (Santander)	3.083	3.083	3.083	=		Arauca (Arauca)	967	967	967	=	
Moniquirá (Boyacá)	2.725	2.740	2.732	=		Armenia, Mercar	896	920	911	=	
Neiva, Surabastos	3.750	3.800	3.763	-		Barranquilla, Barranquillita	756	824	790	-	
Nocaima (Cundinamarca)	2.400	2.500	2.414	-		Barranquilla, Granabastos	906	928	919	+	
Pamplona (Norte de Santander)	3.191	3.324	3.280	-		Bogotá, D. C., Corabastos	558	570	562	-	
Pasto, El Potrerillo	3.200	3.360	3.293	-		Bogotá, D. C., Paloquemao	640	660	650	+	
Popayán (Cauca)	3.250	3.333	3.278	-		Bogotá, D. C., Plaza España	810	850	837	-	
San Gil (Santander)	2.800	2.900	2.850	-		Bucaramanga, Centroabastos	850	920	885	=	
Santa Marta (Magdalena)	3.400	4.000	3.717	+							
Santana (Boyacá)	2.933	3.133	2.983	=							
Tuluá (Valle del Cauca)	3.542	3.667	3.626	-							


**Cuadro 8. Mercados mayoristas. Precios de venta de productos procesados (conclusión)
2017 (5 al 11 de agosto)**

Productos y mercados	Pesos por kilogramo				Tenden- cia	Productos y mercados	Pesos por kilogramo				Tenden- cia
	Mínimo	Máximo	Medio				Mínimo	Máximo	Medio		
Sal yodada (continuación)						Salsa de tomate doy pack (continuación)					
Bucaramanga, Mercados del centro	850	900	875	=		Tuluá (Valle del Cauca)	15.000	15.313	15.156	+	
Buenaventura (Valle del Cauca)	696	720	711	=		Valledupar, Mercado Nuevo	20.000	22.500	20.972	=	
Cali, La Floresta	880	960	920	=		Villavicencio, CAV	10.611	10.833	10.767	-	
Cali, Santa Helena	880	900	887	=		Sardinas en lata					
Cali, Siloé	880	920	904	=		Armenia, Mercar	8.069	8.431	8.253	+	
Cartagena, Bazurto	480	520	490	=		Barranquilla, Barranquillita	7.059	7.088	7.072	-	
Cartago (Valle del Cauca)	848	880	869	=		Barranquilla, Granabastos	7.123	7.221	7.173	+	
Cúcuta, Cenabastos	875	925	892	-		Bogotá, D. C., Corabastos	7.835	8.186	8.050	+	
Cúcuta, La Nueva Sexta	900	900	900	+		Bogotá, D. C., Plaza España	8.186	8.333	8.284	+	
Ibagué, Plaza La 21	872	928	906	=		Buenaventura (Valle del Cauca)	7.034	7.294	7.149	=	
Manizales (Caldas)	920	920	920	=		Cali, La Floresta	7.765	7.765	7.765	=	
Medellín, Central						Cali, Santa Helena	8.431	8.578	8.513	=	
Mayorista de Antioquia	868	944	908	=		Cali, Siloé	7.353	7.500	7.418	=	
Medellín, Plaza						Cartagena, Bazurto	6.716	6.765	6.728	=	
Minorista José María Villa	920	1.000	960	=		Cartago (Valle del Cauca)	8.206	8.480	8.343	=	
Montería (Córdoba)	864	920	882	=		Cúcuta, Cenabastos	8.064	8.333	8.154	=	
Neiva, Surabastos	960	960	960	-		Cúcuta, La Nueva Sexta	7.941	8.088	8.039	=	
Palmira (Valle del Cauca)	880	920	900	=		Manizales (Caldas)	8.941	9.159	9.050	-	
Pamplona (Norte de Santander)	850	875	858	+		Medellín, Central					
Pasto, El Potrerillo	762	833	802	=		Mayorista de Antioquia	6.373	6.569	6.472	+	
Pereira, Mercasa	815	876	846	=		Medellín, Plaza					
Popayán (Cauca)	960	976	965	+		Minorista José María Villa	6.569	6.765	6.683	+	
Santa Marta (Magdalena)	840	840	840	-		Montería (Córdoba)	6.765	6.863	6.789	=	
Sincelejo (Sucre)	776	800	792	=		Palmira (Valle del Cauca)	8.627	8.922	8.775	+	
Tuluá (Valle del Cauca)	840	920	878	=		Pamplona (Norte de Santander)	8.039	8.088	8.056	+	
Tunja, Complejo de Servicios del Sur	600	600	600	=		Pasto, El Potrerillo	6.961	7.108	7.042	=	
Valledupar, Mercado Nuevo	800	800	800	=		Pereira, Mercasa	8.431	8.671	8.551	=	
Villavicencio, CAV	820	845	829	=		Popayán (Cauca)	7.451	7.549	7.500	=	
Salsa de tomate doy pack						Santa Marta (Magdalena)	6.275	7.294	6.632	+	
Arauca (Arauca)	10.000	10.000	10.000	=		Sincelejo (Sucre)	6.863	7.152	6.959	=	
Armenia, Mercar	16.500	16.750	16.667	+		Tuluá (Valle del Cauca)	8.529	8.578	8.556	=	
Barranquilla, Barranquillita	11.250	11.389	11.324	+		Villavicencio, CAV	8.137	8.544	8.395	+	
Bucaramanga, Centroabastos	8.250	10.510	9.378	=		Sopa de pollo (caja)					
Bucaramanga, Mercados del centro	8.333	8.750	8.542	--		Bogotá, D. C., Corabastos	39.886	41.311	40.242	=	
Buenaventura (Valle del Cauca)	14.300	15.322	14.811	=		Bogotá, D. C., Paloquemao	38.462	39.886	39.174	-	
Cali, La Floresta	16.000	16.042	16.014	=		Bogotá, D. C., Plaza España	39.174	40.883	40.313	+	
Cali, Santa Helena	16.000	16.375	16.139	=		Vinagre					
Cali, Siloé	14.500	15.208	14.903	=		Arauca (Arauca)	3.200	3.200	3.200	=	
Cartagena, Bazurto	15.417	15.625	15.521	=		Barranquilla, Barranquillita	1.558	1.583	1.571	=	
Cartago (Valle del Cauca)	14.458	15.000	14.736	=		Barranquilla, Granabastos	1.482	1.500	1.491	=	
Ibagué, Plaza La 21	9.250	10.750	10.150	=		Bucaramanga, Centroabastos	1.750	1.800	1.781	=	
Manizales (Caldas)	14.396	15.000	14.698	n.d.		Bucaramanga, Mercados del centro	2.417	2.500	2.472	--	
Medellín, Central						Cartagena, Bazurto	2.333	2.333	2.333	-	
Mayorista de Antioquia	12.292	13.333	13.065	=		Cúcuta, Cenabastos	1.375	1.667	1.542	=	
Medellín, Plaza						Cúcuta, La Nueva Sexta	1.500	1.667	1.611	=	
Minorista José María Villa	13.750	14.375	14.028	=		Pamplona (Norte de Santander)	1.500	1.583	1.556	-	
Montería (Córdoba)	13.333	14.500	13.896	=		Santa Marta (Magdalena)	1.167	1.200	1.175	+	
Palmira (Valle del Cauca)	17.708	18.333	17.917	+		Sincelejo (Sucre)	2.083	2.375	2.233	=	
Pasto, El Potrerillo	12.917	17.500	15.208	=		Valledupar, Mercado Nuevo	1.083	1.167	1.111	=	
Popayán (Cauca)	13.125	15.833	14.427	-							
Santa Marta (Magdalena)	11.000	12.500	11.792	-							
Sincelejo (Sucre)	11.111	11.389	11.204	n.d.							

Tendencias:

- (---) Variación mayor al -20 %
 (--) Variación entre -10 % y -20 %
 (-) Variación entre 0 % y -10 %

(=) Variación igual a 0 %

(+) Variación entre 0 % y 10 %

(+ +) Variación entre 10 % y 20 %

(++) Variación mayor al 20 %

(n.d.) No determinado



@DANE_Colombia



/DANEcolombia



/DANEcolombia

