

# BOLETÍN SEMANAL PRECIOS MAYORISTAS



## COMPORTAMIENTO DE LOS PRECIOS

### Aumentan las cotizaciones de los tubérculos

El Departamento Administrativo Nacional de Estadística (DANE), por medio del Sistema de Información de Precios y Abastecimiento del Sector Agropecuario (Sipsa), comunicó que durante la semana del 4 al 10 de noviembre de 2017 subieron las cotizaciones de las hortalizas y los tubérculos, mientras que disminuyeron las de las frutas.

En el grupo de las verduras, se destacó el incremento del precio mayorista de la habichuela, el pimentón, la arveja verde en vaina, la cebolla cabezona blanca, el tomate chonto, la lechuga Batavia, la zanahoria, el tomate larga vida, el pepino cohombro, la coliflor, la cebolla junca y el tomate Riogrande. En el caso de la habichuela, se destacó la menor oferta procedente

desde Boyacá, Santander y Valle del Cauca, lo que provocó unas mayores cotizaciones.

Asimismo, subieron los precios de los tubérculos, principalmente de las papas criolla limpia, capira, parda pastusa, única, suprema, superior y nevada, la yuca criolla y el plátano hartón verde. En el caso de la papa criolla limpia, el alza se registró por reducción en la recolección en el Altiplano Cundiboyacense.

Por su parte, entre las frutas frescas bajaron los precios de la papaya Maradol, el mango Tommy, el tomate de árbol, la mandarina arrayana, la guanábana, la manzana verde importada, la naranja Valencia, la curuba, la mandarina común, la patilla, el mango reina, la guayaba agria, el limón común y el maracuyá. En el caso de la papaya Maradol, la reducción del precio mayorista estuvo motivada por la salida de las cosechas en

### CONTENIDO

Comportamiento de los precios .....	01
Informe de contexto .....	02
Indicador de abastecimiento .....	04
Lo que más sube y lo que más baja .....	06
Verduras y hortalizas .....	07
Frutas frescas .....	20
Tubérculos, raíces y plátanos .....	36
Granos, carnes y procesados .....	42

## INFORME DE CONTEXTO

### Análisis del abastecimiento y los precios de la cebolla cabezona blanca

La cebolla cabezona o de bulbo tiene épocas de siembra sujetas a los períodos de lluvias, por lo que es mejor sembrarla durante estos, ya que el suelo podrá captar mayor cantidad de agua y esto genera que la oferta salga en momentos específicos. Su comercialización se realiza principalmente en fresco, es decir, no se somete a procesos de curado y el empaque más utilizado son los sacos de fique o plástico, los cuales afectan su calidad, generando pérdidas poscosecha y una vida útil más corta.

Según la Encuesta Nacional Agropecuaria, los departamentos de Boyacá, Cundinamarca, Norte de Santander, Nariño y Santander son los mayores productores.

Con relación al abastecimiento, entre enero y septiembre de 2016 llegaron a los diferentes mercados mayoristas donde el Sipsa captura información, alrededor de 144.253 toneladas y en el mismo periodo de 2017 cerca de 158.525 toneladas. De esta manera, Bogotá fue la ciudad más importante en su comercialización, seguida de Medellín, Cali y Bucaramanga.

Más del 70% del abastecimiento nacional proviene de los departamentos de Boyacá y Cundinamarca, principalmente de los municipios de Sogamoso, Sáchica, Duitama, Samacá y Cucaita, en Boyacá, y Cáqueza, Chiquaque, Mchetá, Mosquera y Ubaté, en Cundinamarca.

En cuanto al comportamiento de los precios, entre enero de 2016 y octubre de 2017 los mercados mostraron un comportamiento similar, el cual se explica por la concentración de la oferta en el Altiplano Cun-



Fuente: DANE.

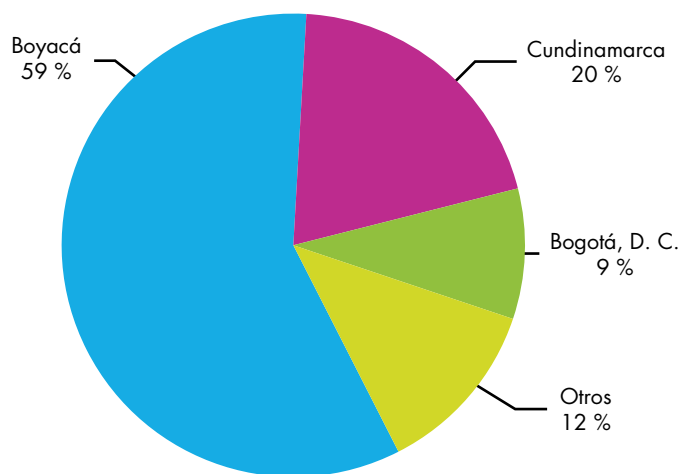
diboyacense. De esta manera, los diferentes hechos que afectan la oferta tienen el mismo impacto para los mercados mayoristas. En Corabastos, en Bogotá, por ejemplo, durante el primer semestre del 2016, se registró una tendencia al alza en sus cotizaciones, encontrándose el precio promedio más alto en junio; el alza acumulada en el primer semestre fue del 6.46%. Dicho comportamiento se dio por la reducción en los volúmenes de oferta recibidos el departamento de Boyacá, debido a que las condiciones climáticas registradas durante la primera parte del año 2016 afectaron los cultivos y, por lo mismo, redujeron la oferta de primera calidad.

Una situación similar se presentó en la capital de Antioquia, donde también se registró un incremento en los precios de marzo a junio. Ante esta situación, los comerciantes mayoristas argumentaron que disminuyó la oferta procedente desde Sáchica (Boyacá), ya que las altas temperaturas afectaron los cultivos e hicieron que disminuyera la producción.

El segundo semestre del 2016 se caracterizó por un mejoramiento de la producción, motivado por los altos precios que se registraron en la primera parte del año. De esta manera, entre julio y noviembre los precios en el mercado de Bogotá cayeron 79,69% y en Medellín un 78,15%; es importante anotar, sin embargo, que para diciembre en ambos mercados se presentó un incremento en las cotizaciones.

Para el año 2017 se presentó una conducta similar a la registrada en el 2016; sin embargo, en enero del 2017 los precios fueron un 50% menos en promedio que los que se registraron en enero del 2016. Esto hizo que los productores disminuyeran el área sem-

**Gráfico 1.** Departamentos abastecedores de cebolla cabezona blanca  
2016 (enero) - 2017 (septiembre)



Fuente: DANE, Sipsa. Cálculos: DANE

brada, con lo cual se redujo la oferta. De la misma manera, la oferta interna se vio afectada, ya que las inundaciones que se registraron en Perú afectaron los cultivos, desde donde llega una importante proporción de cebolla importada.

Los factores descritos antes provocaron que entre enero y mayo de 2017 los precios registraran alzas más pronunciadas que las registradas en el 2016. En Bogotá, durante los primeros cinco meses del 2017, se registró un aumento del 117,61% y en Medellín, para el mismo periodo, se presentaron aumentos del 151,44%.

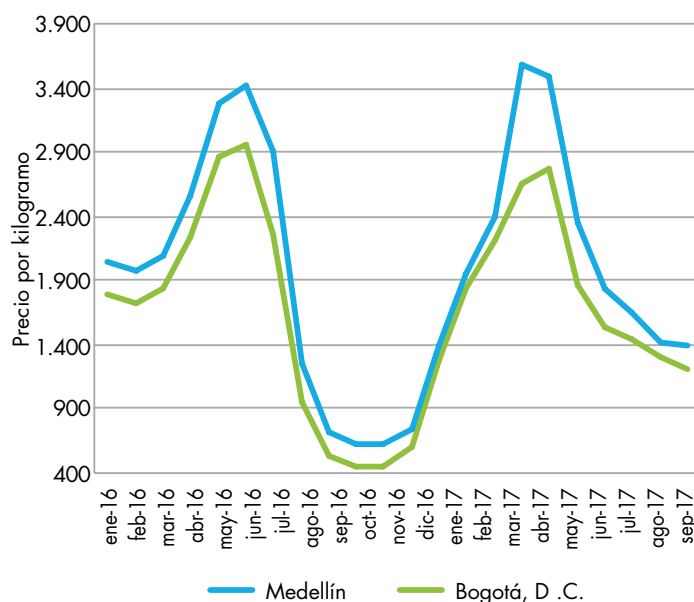
De esta, desde enero del 2017 el precio empezó a aumentar gradualmente ante el menor ingreso de producto desde los municipios de Tota, Pesca, Sogamoso y Cucaita (Boyacá). Este menor nivel de abastecimiento conllevó a que el precio del producto mantuviera un ascenso progresivo hasta mayo.

Por su parte, en Medellín se registró una mayor aceleración en el crecimiento de los precios como resultado de la disminución del abastecimiento de producto proveniente especialmente de los municipios de Samacá

y Sogamoso (Boyacá). De igual manera que en 2016, a partir de junio de 2017 los precios de la cebolla de bulbo empezaron a bajar hasta octubre en Bogotá, debido al aumento de la oferta desde el Altiplano Cundiboyacense, que presentó buenos niveles de producción como respuesta a la mayor presencia de lluvias, razón por la cual se adelantaron los procesos de recolección.

En conclusión, la mayor producción de cebolla cabezona se da en Boyacá, donde los municipios de Sáchica y Sogamoso son los principales abastecedores. Las variaciones en los precios estuvieron directamente ligadas a los cambios climáticos que afectaron la oferta y la calidad del producto, generando cambios importantes en los precios. De la misma forma, se puede concluir que los incrementos observados entre enero y mayo del 2017 fueron mucho más fuertes que los registrados en el 2016, ya que, además de la reducción de la oferta interna, el clima afectó la producción en Perú.

**Gráfico 2.** Comportamiento de los precios mensuales de la cebolla cabezona blanca en Bogotá y Medellín  
2016 (enero) - 2017 (octubre)



Fuente: DANE, Sipsa

# INDICADOR DE ABASTECIMIENTO DE ALIMENTOS

## Menor oferta de alimentos procesados

El acopio en los mercados mayoristas de Mercar, Barranquillita, Granabastos, Corabastos, Paloquemao, Plaza Las Flores, Plaza Samper Mendoza, Centroabastos, Cavasa, Santa Helena, Bazurto, Cenabastos, La Nueva Sexta, Centro de Acopio de Ipiales, Central Mayorista de Antioquia, Plaza Minorista José María Villa, Surabastos, Mercasa, Complejo de Servicios del Sur y la Central de Abastos de Villavicencio, para las semanas del 26 de octubre al 1 de noviembre y del 2 al 8 de noviembre de 2017, registró una disminución del 7,75%.

De manera que la categoría otros grupos, en los que se encuentran las carnes, los procesados, los granos, los cereales, los lácteos, los huevos y los pescados, redujeron su abastecimiento en un 19,88%; las frutas disminuyeron en un 4,17% su acopio; y los tubérculos, raíces y plátanos presentaron una disminución del 2,28%. En cambio las verduras y hortalizas aumentaron su ingreso en un 3,88%.

Los mercados mayoristas que redujeron su oferta de alimentos fueron: Mercasa, en Pereira, donde el acopio disminuyó un 19,74% por los tubérculos, raíces y plátanos, que registraron un descenso del 44,12%, lo cual obedeció a la menor entrada de papas única y parda pastusa, plátano hartón verde y yuca; en Armenia, Mercar, el aprovisionamiento de alimentos decreció en un 18,73% por las frutas, que redujeron su stock en un 30,16% ante un menor ingreso de piña gold, banana criollo, mangos y guayaba pera; respecto a Medellín, en la Central Mayorista de Antioquia y la Plaza Minorista José María Villa, sus volúmenes cayeron un 16,63% debido a la categoría otros grupos, que re-



Fuente: DANE.

portó una disminución del 30,00% por el bajo ingreso de arroz, maíz amarillo, azúcar, aceites y harinas. En el caso de Surabastos, Neiva, el acopio descendió en un 12,45% por la categoría de otros grupos, que tendió a la baja en un 33,94%, ya que se observó un menor despacho de maíz amarillo, arroz, panela y pastas alimenticias desde las zonas productoras; en Cavasa y Santa Helena, en Cali, el suministro de alimentos cayó en un 10,66%, por los tubérculos, raíces y plátanos, que disminuyeron sus inventarios en un 21,21%, destacándose la poca entrada de cerdo en pie, maíz amarillo y azúcar; en la Central de Abastos de Villavicencio, el acopio descendió en un 5,32% por la categoría de otros grupos, que disminuyó en un 29,93%, ya que se redujeron los inventarios de carne de res, huevos, arroz, panela y aceites. En Ipiales, en el Centro de Acopio, el abastecimiento decreció un 3,89% debido a los tubérculos, raíces y plátanos, que redujeron su stock en un 31,79% por alimentos como las papas negras y la yuca; en Centroabastos, en Bucaramanga, el aprovisionamiento de alimentos cayó un 3,17% debido a los tubérculos, raíces y plátanos, que reportaron una caída en sus volúmenes del 7,56% por el menor ingreso de papas parda pastusa, criolla y única, yuca y plátano hartón verde; y en Cúcuta, en Cenabastos y la Nueva Sexta, el abastecimiento disminuyó un 2,22% debido a los otros grupos, que redujeron su stock en un 33,64% por alimentos como harinas, carne de pollo y huevos.

Así, la participación para la semana comprendida del 2 al 8 de noviembre del 2017, en el acumulado de los mercados, fue de la siguiente manera: las verduras y hortalizas con el 29,17%, los tubérculos, raíces y plátanos con el 28,30%, las frutas frescas con un 25,58% y otros grupos (carnes, procesados, granos, cereales, lácteos, huevos y pescados) con un 16,95%.

**Cuadro 1.** Evolución del abastecimiento por ciudad 2017 (26 de octubre al 8 de noviembre)

Total mercados			
Grupo	26 de octubre al 1 de noviembre	2 al 8 de noviembre	Variación (%)
Frutas	26.994	25.870	-4,17
Tubérculos, raíces y plátanos	29.280	28.611	-2,28
Verduras y hortalizas	28.398	29.500	3,88
Otros grupos	21.388	17.136	-19,88
<b>Total general</b>	<b>106.061</b>	<b>101.117</b>	<b>-4,66</b>

Armenia, Mercar			
Grupo	26 de octubre al 1 de noviembre	2 al 8 de noviembre	Variación (%)
Frutas	591	413	-30,16
Tubérculos, raíces y plátanos	716	561	-21,54
Verduras y hortalizas	494	414	-16,21
Otros grupos	326	340	4,33
<b>Total general</b>	<b>2.127</b>	<b>1.729</b>	<b>-18,73</b>

Barranquilla, Barranquillita y Granabastos			
Grupo	26 de octubre al 1 de noviembre	2 al 8 de noviembre	Variación (%)
Frutas	1.821	2.446	34,32
Tubérculos, raíces y plátanos	1.792	1.518	-15,25
Verduras y hortalizas	1.590	1.543	-2,94
Otros grupos	2.467	2.525	2,34
<b>Total general</b>	<b>7.669</b>	<b>8.032</b>	<b>4,73</b>

Bogotá, D.C., Corabastos, Paloquemao, Plaza Las Flores y Plaza Samper Mendoza			
Grupo	26 de octubre al 1 de noviembre	2 al 8 de noviembre	Variación (%)
Frutas	12.328	11.704	-5,06
Tubérculos, raíces y plátanos	13.116	14.010	6,82
Verduras y hortalizas	14.569	15.625	7,25
Otros grupos	5.621	4.507	-19,81
<b>Total general</b>	<b>45.634</b>	<b>45.847</b>	<b>0,47</b>

Bucaramanga, Centroabastos			
Grupo	26 de octubre al 1 de noviembre	2 al 8 de noviembre	Variación (%)
Frutas	2.170	2.129	-1,88
Tubérculos, raíces y plátanos	1.688	1.560	-7,56
Verduras y hortalizas	1.992	1.973	-0,94
Otros grupos	421	409	-2,75
<b>Total general</b>	<b>6.271</b>	<b>6.072</b>	<b>-3,17</b>

Cali, Cavasa y Santa Helena			
Grupo	26 de octubre al 1 de noviembre	2 al 8 de noviembre	Variación (%)
Frutas	1.880	1.930	2,67
Tubérculos, raíces y plátanos	2.577	2.030	-21,21
Verduras y hortalizas	1.986	1.925	-3,07
Otros grupos	2.646	2.256	-14,74
<b>Total general</b>	<b>9.090</b>	<b>8.142</b>	<b>-10,42</b>

Cartagena, Bazarro			
Grupo	26 de octubre al 1 de noviembre	2 al 8 de noviembre	Variación (%)
Frutas	601	676	12,50
Tubérculos, raíces y plátanos	1.077	1.031	-4,19
Verduras y hortalizas	650	727	11,90
Otros grupos	506	464	-8,36
<b>Total general</b>	<b>2.833</b>	<b>2.899</b>	<b>2,30</b>

Cúcuta, Cenabastos y La Nueva Sexta			
Grupo	26 de octubre al 1 de noviembre	2 al 8 de noviembre	Variación (%)
Frutas	831	770	-7,34
Tubérculos, raíces y plátanos	1.345	1.620	20,43
Verduras y hortalizas	877	1.053	20,00
Otros grupos	1.455	965	-33,64
<b>Total general</b>	<b>4.509</b>	<b>4.408</b>	<b>-2,22</b>

Ipiales, Centro de Acopio			
Grupo	26 de octubre al 1 de noviembre	2 al 8 de noviembre	Variación (%)
Frutas	20	40	100,00
Tubérculos, raíces y plátanos	444	303	-31,79
Verduras y hortalizas	917	984	7,38
<b>Total general</b>	<b>1.381</b>	<b>1.327</b>	<b>-3,89</b>

Medellín, Central Mayorista de Antioquia y Plaza Minorista José María Villa			
Grupo	26 de octubre al 1 de noviembre	2 al 8 de noviembre	Variación (%)
Frutas	4.877	4.031	-17,33
Tubérculos, raíces y plátanos	4.269	3.898	-8,70
Verduras y hortalizas	3.501	3.489	-0,35
Otros grupos	6.536	4.575	-30,00
<b>Total general</b>	<b>19.184</b>	<b>15.994</b>	<b>-16,63</b>

Neiva, Surabastos			
Grupo	26 de octubre al 1 de noviembre	2 al 8 de noviembre	Variación (%)
Frutas	447	378	-15,43
Tubérculos, raíces y plátanos	638	572	-10,26
Verduras y hortalizas	563	596	5,83
Otros grupos	483	319	-33,94
<b>Total general</b>	<b>2.131</b>	<b>1.866</b>	<b>-12,45</b>

Pereira, Mercasa			
Grupo	26 de octubre al 1 de noviembre	2 al 8 de noviembre	Variación (%)
Frutas	656	555	-15,33
Tubérculos, raíces y plátanos	350	196	-44,12
Verduras y hortalizas	331	277	-16,42
Otros grupos	760	655	-13,77
<b>Total general</b>	<b>2.096</b>	<b>1.682</b>	<b>-19,74</b>

Tunja, Complejo de Servicios del Sur			
Grupo	26 de octubre al 1 de noviembre	2 al 8 de noviembre	Variación (%)
Frutas	393	424	7,84
Tubérculos, raíces y plátanos	729	764	4,72
Verduras y hortalizas	451	451	0,03
Otros grupos	2	3	100,00
<b>Total general</b>	<b>1.575</b>	<b>1.642</b>	<b>4,25</b>

Villavicencio, Central de Abastos de Villavicencio			
Grupo	26 de octubre al 1 de noviembre	2 al 8 de noviembre	Variación (%)
Frutas	379	373	-1,76
Tubérculos, raíces y plátanos	539	546	1,30
Verduras y hortalizas	476	442	-7,08
Otros grupos	166	116	-29,93
<b>Total general</b>	<b>1.561</b>	<b>1.477</b>	<b>-5,32</b>



Ciudades	Lo que más sube	Lo que más baja
Barranquilla	Tomates Riogrande bumangués y chonto, pepino cohombro, cebollas cabeza blanca, junca Berlín y Aquitania, zanahoria bogotana, mora de Castilla, melón Cantalup, maracuyá valluno, papas criolla sucia, única y R-12 roja.	Repollo blanco, ají topito dulce, berenjena, cebollín chino, chócolo mazorca, tomate de árbol, manzana verde importada, mandarina común, bananos criollo y Urabá, patilla, aceite vegetal mezcla, arroz excelso y maíz blanco trillado.
Bogotá D. C.	Tomate chonto; papas única, R-12 negra y roja, suprema, rubí, sabanera, parda pastusa y criollas sucia y limpia; tomate larga vida; lechuga Batavia; cebolla cabeza blanca; pimentón; coliflor; arveja verde en vaina; melón Cantalup; guayaba pera; papaya Maradol; uvas red globe nacional y verde; mora de Castilla y kiwi.	Apio, calabacín, acelga, repollo verde, zanahoria, coles, calabaza, brócoli, haba verde, ahuyamín (Sakata), curuba, gulupa, tangelo, mango Tommy, mandarina arrayana, maracuyá, guanábana, yuca llanera, plátano guineo, queso doble crema y palmitos de mar.
Bucaramanga	Cebollas cabezonas blanca y roja; espinaca; tomate Riogrande; arveja verde en vaina; pimentón; brócoli zanahoria; coliflor; apio; pepino cohombro; melón Cantalup; uva red globe nacional; limones Tahití y común; mora de Castilla; kiwi; papas suprema, única, R-12 negra, parda pastusa, ICA-Huila y criolla limpia, y yuca criolla.	Chócolo mazorca; ahuyamín (Sakata); frijól verde en vaina; ahuyama; mandarina común; tangelo; uchua con cáscara; mango Tommy; naranja Valencia; pitahaya; plátano hartón verde; arracacha amarilla; huevo rojo AA; carne de res punta de anca, bola de brazo y chatas.
Cali	Tomates chonto regional y larga vida; cebolla cabeza blanca bogotana; habichuela; lechuga Batavia; zanahoria; frijól verde cargamanto; brócoli; arveja verde en vaina pastusa; pepino cohombro; repollo blanco; coliflor; mora de Castilla; lulo; uva red globe nacional; pera importada; piña manzana; limón Tahití; papas criolla limpia, capira, suprema y única.	Cebollas junca Aquitania y Tenerife, remolacha bogotana, chócolo mazorca, limón común valluno, mandarina arrayana y manzana royal gala importada.
Cartagena	Tomates chonto y Riogrande bumangués, habichuela, cebollas cabeza blanca y roja ocañera y junca Berlín, mora de Castilla, uva red globe nacional, limón Tahití, papas única y criolla limpia.	Repollo blanco, cebollín chino, remolacha, berenjena, ajo importado, mandarina común, plátano hartón verde, bocachico importado congelado, arroz de primera, tilapia roja entera fresca y panela cuadrada blanca.
Cúcuta	Habichuela; tomates chonto y Riogrande; cebollas cabeza blanca y junca Berlín; zanahoria; brócoli; coliflor; lechuga crespita verde; mora de Castilla; naranja común; uva verde; guayaba pera; melón Cantalup; papas suprema, parda pastusa, superior y única; arracacha amarilla; carne de res lomo de brazo y paletero; y carne de cerdo pernil con hueso.	Repollo verde; haba verde; chócolo mazorca; piña gold; mango Tommy; granadilla; limones Tahití y común; uchua con cáscara; coco; uva importada; zapote; plátano hartón verde y maduro; queso doble crema; cachama de cultivo fresca; carne de res murillo, muchacho, costilla y punta de anca; y bagre rayado entero fresco.
Medellín	Calabacín, tomate chonto regional, repollo blanco, cebollas cabeza blanca, puerro y larga, acelga, lechugas crespita verde y Batavia, arveja verde en vaina, apio, rábano rojo, calabaza, pepino cohombro, brócoli, pimentón verde, zanahoria larga vida, melón Cantalup, uva red globe nacional, granadilla, piña Gold, fresa, lulo, frijoles Uribe rosado y radical.	Ajo, remolacha, espinaca, cebolla cabeza roja importada, repollo morado, papaya Maradol, aguacate Hass, patilla, maracuyá valluno, limones común y mandarino, mango Tommy, naranja Valencia, kiwi, gulupa, arracacha blanca, arroz de primera, lenteja importada y carne de cerdo espinazo.
Pereira	Tomate chonto; pimentón; habichuela; cebollas junca y cabeza blanca; pepino cohombro; frijól verde en vaina; coliflor; lechuga batavia; uvas red globe nacional y roja; pera importada; melón Cantalup; kiwi; mora de Castilla; papas parda pastusa, rubí, única, criolla limpia y nevada.	Repollo blanco bogotano; apio; curuba; limón común; mandarina Oneco; naranja Valencia; tangelo; guayaba agria; naranja Sweet; mangos Tommy, manzano y reina; guanábana; papaya Maradol; tomate de árbol; piña manzana; plátanos hartón verde y maduro; y azúcar sulfitada.

## VERDURAS Y HORTALIZAS

### Suben los precios del pimentón

A lo largo de la presente semana se registró un incremento en los precios mayoristas del pimentón. De acuerdo con los comerciantes, esta situación se debió al menor volumen de producción en Girón y Rionegro (Santander), Fómeque y Cáqueza (Cundinamarca). El incremento se presentó en treinta y cinco de los cuarenta y cinco mercados donde se comercializó. En Centrobastos de Bucaramanga el kilo se negoció a \$2.848; es decir, un 16,53 % más.

Asimismo, para esta semana aumentaron las cotizaciones de la cebolla cabezona blanca, la habichuela, el tomate chonto, la arveja verde en vaina, la lechuga Batavia, la zanahoria, el tomate larga vida, el pepino cohombro, la coliflor, la cebolla junca y el tomate riñón. En el caso de la cebolla cabezona blanca, el aumento se registró en treinta y un mercados de los treinta y dos donde se comercializó. De acuerdo con los comerciantes, esta situación se debió a la menor producción registrada en Boyacá y Cundinamarca, ya que el clima impide la recolección del producto. En Corabastos, en Bogotá, por ejemplo, el kilo se negoció a \$ 1.444, lo que indicó un alza del 23 % respecto a la semana anterior. De igual manera, subieron las cotizaciones de la habichuela ; este comportamiento se registró en treinta y siete de los cuarenta y tres mercados donde se vendió el producto y se explica por la reducción de la oferta en Girón y Rionegro (Santander) y Neira y Chinchiná (Caldas). En Mercabastos en Valledupar y Granabastos en Barranquilla se registró un incremento del 13,69 %; el kilo se vendió a \$ 2.083 y a \$ 2.100, respectivamente.

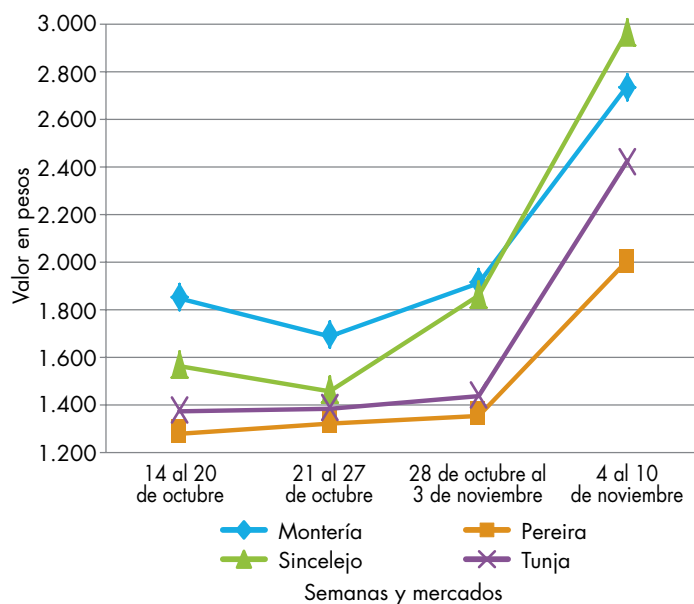
Igualmente, se incrementaron las cotizaciones del tomate chonto en los veinticuatro mercados en los que se ofre-

ció, ya que se contó con una menor oferta procedente desde Neira y Chinchiná (Caldas) y Ocaña (Norte de Santander). En Neiva, en la central mayorista Surabastos, los precios subieron un 26,06 % y el kilo se transó a \$1.461 . En cuanto a la zanahoria, se registró un aumento de las cotizaciones en veintiuno de los veintinueve mercados donde se ofreció el producto, ya que el clima afectó la recolección especialmente en el Altiplano Cundiboyacense. En Sincelejo, los precios se incrementaron en un 15,46 % y el kilo se transó a \$1.083.

En cambio, se registró una reducción en las cotizaciones de la remolacha, la ahuyama, el apio y el ajo importado. En el caso de la remolacha, su precio bajó como resultado de la buena oferta que llegó desde el Altiplano Cundiboyacense. Lo anterior conllevó a una reducción de los precios en diecinueve de los veintisiete mercados donde se transó. En Montería, el kilo se vendió a \$889; 11,28% menos respecto a la semana anterior.

Asimismo, los precios de la ahuyama descendieron en dieciséis de los treinta y cuatro mercados donde se cotizó, situación que se debió a la mayor oferta recibida desde Sonsón y San Vicente (Antioquia), y Magangué (Bolívar). En Sincelejo, la reducción fue del 16,63 % y el kilo se comercializó a \$667.

**Gráfico 3.** Comportamiento de los precios del pimentón 2017 (14 de octubre al 10 de noviembre)



Fuente: DANE, Sipsa.

**Cuadro 2.** Mercados mayoristas. Precios de venta de verduras y hortalizas 2017 (4 al 10 de noviembre)

Productos y mercados	Pesos por kilogramo			
	Mínimo	Máximo	Medio	Tendencia
<b>Acelga</b>				
Armenia, Mercar	1.067	1.067	1.067	=
Barranquilla, Barranquillita	2.700	2.800	2.775	-
Bogotá, D. C., Corabastos	400	500	417	-
Bucaramanga, Centroabastos	1.000	1.000	1.000	=
Chiquinquirá (Boyacá)	800	1.000	975	-
Duitama (Boyacá)	1.000	1.000	1.000	=
Florencia (Cauquetá)	1.300	1.300	1.300	+
Ibagué, Plaza La 21	800	1.120	1.020	-
Ipiales (Nariño), Ipiales somos todos	1.000	1.000	1.000	-
Medellín, Central Mayorista de Antioquia	1.000	2.000	1.623	+++
Neiva, Surabastos	1.250	2.250	1.576	-
Pamplona (Norte de Santander)	2.000	2.000	2.000	=
Pasto, El Potrerillo	1.000	2.000	1.500	+
Sogamoso (Boyacá)	1.000	1.000	1.000	=
Tunja, Complejo de Servicios del Sur	900	1.000	950	=
Ubaté (Cundinamarca)	600	600	600	++
Villavicencio, CAV	800	1.000	963	+

**Ahuyama**

Arauca (Arauca)	1.000	1.000	1.000	=
Armenia, Mercar	1.000	1.000	1.000	=
Barranquilla, Barranquillita	500	529	506	+
Barranquilla, Granabastos	571	643	589	-
Bogotá, D. C., Corabastos	1.200	1.300	1.244	+
Bucaramanga, Centroabastos	700	700	700	-
Buenaventura (Valle del Cauca)	1.000	1.000	1.000	-
Cali, Cavasa	900	1.000	971	=
Cali, Santa Helena	800	900	883	-
Cartagena, Bazaruto	714	843	787	-
Cartago (Valle del Cauca)	700	900	833	-
Cúcuta, Cenabastos	700	900	814	-
Duitama (Boyacá)	563	625	604	+
Ibagué, Plaza La 21	1.000	1.200	1.033	=
Manizales (Caldas)	1.000	1.200	1.100	=
Medellín, Central Mayorista de Antioquia	700	800	750	+
Medellín, Plaza Minorista José María Villa	700	800	720	-
Montería (Córdoba)	500	600	567	+
Palmira (Valle del Cauca)	1.000	1.000	1.000	=
Pamplona (Norte de Santander)	1.000	1.000	1.000	=
Pereira, La 41	800	1.000	933	-
Pereira, Mercasa	900	1.000	950	=
Popayán (Cauca)	800	840	807	+
Rionegro (Antioquia)	850	1.000	899	+
San Gil (Santander)	800	900	833	=
Santa Marta (Magdalena)	500	500	500	n.d.
Sincelejo (Sucre)	600	800	667	-
Socorro (Santander)	700	800	767	=
Sogamoso (Boyacá)	650	700	667	-

Productos y mercados	Pesos por kilogramo			
	Mínimo	Máximo	Medio	Tendencia
<b>Ahuyama (continuación)</b>				
Tuluá (Valle del Cauca)	800	900	850	-
Tunja, Complejo de Servicios del Sur	563	625	588	-
Valledupar, Mercabastos	440	500	469	-
Valledupar, Mercado Nuevo	440	500	470	-
Yopal (Casanare)	1.000	1.000	1.000	=

**Ahuyamin (Sakata)**

Bogotá, D. C., Corabastos	560	640	600	-
Bucaramanga, Centroabastos	500	600	525	-
Duitama (Boyacá)	700	760	720	-
Florencia (Cauquetá)	640	640	640	-
Ibagué, Plaza La 21	1.000	1.500	1.350	-
Neiva, Surabastos	880	960	929	-
Pamplona (Norte de Santander)	1.000	1.000	1.000	=
San Gil (Santander)	700	800	767	=
Sogamoso (Boyacá)	700	800	756	-
Tunja, Complejo de Servicios del Sur	800	800	800	-
Villavicencio, CAV	600	1.000	779	-
Yopal (Casanare)	1.000	1.100	1.050	-

**Aji topito dulce**

Barranquilla, Barranquillita	2.500	3.625	2.911	-
Cartagena, Bazaruto	2.250	2.375	2.279	-
Medellín, Central Mayorista de Antioquia	2.000	3.000	2.407	+++
Montería (Córdoba)	2.700	3.500	3.090	-
Sincelejo (Sucre)	1.500	2.250	1.917	-

**Ajo**

Bogotá, D. C., Corabastos	6.000	6.000	6.000	+
Chiquinquirá (Boyacá)	3.600	4.000	3.900	+
Cúcuta, Cenabastos	1.000	1.200	1.089	-
Duitama (Boyacá)	2.000	2.000	2.000	=
Ibagué, Plaza La 21	2.889	3.111	3.037	-
Ipiales (Nariño), Ipiales somos todos	3.500	4.000	3.542	+
Manizales (Caldas)	4.375	5.000	4.531	=
Medellín, Central Mayorista de Antioquia	4.000	7.500	4.842	-
Pamplona (Norte de Santander)	1.500	1.875	1.681	+
Pasto, El Potrerillo	3.500	4.000	3.750	+
Pereira, La 41	3.889	4.444	4.111	-
Pereira, Mercasa	3.556	4.444	3.901	-
San Gil (Santander)	1.800	2.000	1.933	-
Sogamoso (Boyacá)	1.800	2.000	1.911	-
Tunja, Complejo de Servicios del Sur	2.600	3.000	2.860	-
Villavicencio, CAV	3.000	3.800	3.275	+

**Ajo importado**

Arauca (Arauca)	10.200	10.200	10.200	=
Armenia, Mercar	4.700	4.900	4.767	-
Barranquilla, Barranquillita	3.800	4.000	3.950	=



**Cuadro 2.** Mercados mayoristas. Precios de venta de verduras y hortalizas (continuación)  
2017 (4 al 10 de noviembre)

Productos y mercados	Pesos por kilogramo			
	Mínimo	Máximo	Medio	Tendencia
<b>Ajo importado (continuación)</b>				
Barranquilla, Granabastos	4.000	4.200	4.150	-
Bogotá, D. C., Corabastos	5.000	5.000	5.000	+
Bucaramanga, Centroabastos	4.500	5.000	4.865	-
Buenaventura (Valle del Cauca)	5.000	5.000	5.000	=
Cali, Cavasa	4.500	4.600	4.515	-
Cali, Santa Helena	4.500	4.500	4.500	=
Cartagena, Bazurto	4.200	4.300	4.225	-
Cartago (Valle del Cauca)	4.800	5.000	4.867	-
Cúcuta, Cenabastos	4.500	5.000	4.833	=
Ibagué, Plaza La 21	5.000	5.500	5.250	+
Ipiales (Nariño), Ipiales somos todos	4.500	4.800	4.644	-
Manizales (Caldas)	5.000	6.000	5.438	+
Medellín, Central Mayorista de Antioquia	5.000	5.500	5.133	-
Montería (Córdoba)	4.400	4.500	4.450	=
Neiva, Surabastos	4.500	5.000	4.767	-
Palmira (Valle del Cauca)	4.600	4.800	4.663	+
Pasto, El Potrerillo	4.500	4.500	4.500	-
Pereira, La 41	5.500	5.500	5.500	+
Pereira, Mercasa	4.400	5.000	4.733	+
Popayán (Cauca)	4.700	5.000	4.929	-
Sincelejo (Sucre)	4.000	4.200	4.100	-
Tuluá (Valle del Cauca)	4.500	4.800	4.633	-
Valledupar, Mercabastos	4.600	4.600	4.600	=
<b>Apio</b>				
Arauca (Arauca)	1.667	1.667	1.667	=
Armenia, Mercar	800	900	858	+
Barranquilla, Barranquillita	1.200	1.500	1.342	-
Barranquilla, Granabastos	1.300	1.600	1.408	-
Bogotá, D. C., Corabastos	400	600	479	-
Bucaramanga, Centroabastos	1.000	1.250	1.031	+
Cali, Cavasa	882	1.059	978	-
Cali, Santa Helena	824	1.059	961	+
Cartagena, Bazurto	1.500	1.500	1.500	=
Cartago (Valle del Cauca)	1.200	1.360	1.307	-
Chiquinquirá (Boyacá)	600	700	650	-
Cúcuta, Cenabastos	667	1.000	850	+
Duitama (Boyacá)	600	600	600	=
Ibagué, Plaza La 21	960	1.440	1.240	+
Ipiales (Nariño), Ipiales somos todos	1.500	2.000	1.611	-
Manizales (Caldas)	1.280	1.760	1.500	-
Marinilla (Antioquia)	400	500	438	-
Medellín, Central Mayorista de Antioquia	600	1.000	833	+++
Medellín, Plaza Minorista José María Villa	1.000	1.000	1.000	-
Montería (Córdoba)	700	1.000	775	+++
Neiva, Surabastos	1.100	1.800	1.372	-
Palmira (Valle del Cauca)	1.500	1.750	1.563	-
<b>Apio (continuación)</b>				
Pamplona (Norte de Santander)	1.167	1.250	1.208	++
Pereira, La 41	1.250	1.333	1.306	-
Pereira, Mercasa	1.000	1.500	1.213	-
Rionegro (Antioquia)	600	900	740	+
Santa Marta (Magdalena)	1.067	1.333	1.200	+
Sincelejo (Sucre)	800	1.000	933	+
Sogamoso (Boyacá)	600	700	639	-
Tuluá (Valle del Cauca)	1.000	1.333	1.153	-
Tunja, Complejo de Servicios del Sur	500	600	550	-
Valledupar, Mercabastos	1.000	1.333	1.206	-
Villavicencio, CAV	1.000	1.200	1.025	-
<b>Arveja verde en vaina</b>				
Arauca (Arauca)	3.289	3.489	3.385	-
Armenia, Mercar	1.440	1.920	1.707	+
Barranquilla, Barranquillita	4.500	5.200	4.983	-
Barranquilla, Granabastos	4.000	4.500	4.233	=
Bogotá, D. C., Corabastos	2.200	2.800	2.481	+
Bucaramanga, Centroabastos	1.400	2.400	1.894	+++
Cartago (Valle del Cauca)	1.840	2.800	2.373	+++
Chiquinquirá (Boyacá)	1.800	2.400	2.075	+
Cúcuta, Cenabastos	1.500	3.000	2.206	-
Duitama (Boyacá)	1.800	1.800	1.800	-
El Carmen de Viboral (Antioquia)	1.300	1.500	1.450	+++
El Santuario (Antioquia)	1.700	2.300	1.975	+++
Ibagué, Plaza La 21	1.280	2.000	1.575	-
Ipiales (Nariño), Ipiales somos todos	700	900	784	-
La Ceja (Antioquia)	1.800	2.000	1.967	+
Manizales (Caldas)	2.000	2.500	2.125	=
Marinilla (Antioquia)	1.500	2.200	1.954	+++
Medellín, Central Mayorista de Antioquia	1.400	2.400	1.798	+++
Medellín, Plaza Minorista José María Villa	1.800	2.900	2.165	+++
Neiva, Surabastos	1.200	2.000	1.609	-
Palmira (Valle del Cauca)	1.600	2.200	1.973	+++
Pamplona (Norte de Santander)	1.400	2.083	1.892	++
Pereira, La 41	1.600	2.400	1.893	+++
Pereira, Mercasa	1.600	2.000	1.700	-
Rionegro (Antioquia)	2.200	2.500	2.370	+++
San Gil (Santander)	2.000	2.160	2.053	+
San Vicente (Antioquia)	1.100	1.200	1.138	+++
Socorro (Santander)	2.000	2.240	2.080	+++
Sogamoso (Boyacá)	1.600	1.800	1.678	-
Sonsón (Antioquia)	1.333	1.500	1.421	++
Tuluá (Valle del Cauca)	1.280	1.760	1.550	+
Tunja, Complejo de Servicios del Sur	1.600	2.000	1.787	-
Ubaté (Cundinamarca)	1.600	1.600	1.600	+
Villavicencio, CAV	1.600	2.400	1.908	+
Yopal (Casanare)	2.500	2.604	2.552	-

**Cuadro 2.** Mercados mayoristas. Precios de venta de verduras y hortalizas (continuación)  
2017 (4 al 10 de noviembre)

Productos y mercados	Pesos por kilogramo			
	Mínimo	Máximo	Medio	Tendencia
<b>Arveja verde en vaina pastusa</b>				
Buenaventura (Valle del Cauca)	2.000	2.400	2.200	+
Cali, Cavasa	1.000	1.800	1.321	+
Cali, Santa Helena	1.100	1.600	1.383	++
Medellín, Central Mayorista de Antioquia	1.200	1.500	1.253	+
Pasto, El Potrerillo	760	1.200	942	+
Popayán (Cauca)	800	1.040	905	-
<b>Berenjena</b>				
Barranquilla, Barranquillita	750	1.050	858	-
Bogotá, D. C., Corabastos	1.400	1.800	1.569	+
Cartagena, Bazaruto	1.700	2.125	1.894	-
Manizales (Caldas)	1.700	2.000	1.925	-
Medellín, Central Mayorista de Antioquia	1.500	2.000	1.770	++
Montería (Córdoba)	1.875	2.000	1.979	+
Sincelejo (Sucre)	1.000	1.167	1.111	++
<b>Brócoli</b>				
Armenia, Mercar	1.600	2.000	1.800	+++
Barranquilla, Barranquillita	5.000	5.500	5.258	+
Barranquilla, Granabastos	4.500	5.000	4.833	=
Bogotá, D. C., Corabastos	1.200	2.000	1.550	-
Bucaramanga, Centroabastos	2.500	3.000	2.615	++
Cali, Cavasa	1.500	1.800	1.650	+
Cali, Santa Helena	2.500	3.000	2.767	+
Cartagena, Bazaruto	5.000	5.200	5.100	=
Chiquinquirá (Boyacá)	1.200	1.200	1.200	-
Cúcuta, Cenabastos	2.000	3.000	2.292	++
Duitama (Boyacá)	1.200	1.200	1.200	=
Ibagué, Plaza La 21	1.500	1.500	1.500	+
Ipiales (Nariño), Ipiales somos todos	417	583	472	-
Manizales (Caldas)	2.333	2.667	2.556	-
Marinilla (Antioquia)	400	900	681	-
Medellín, Central Mayorista de Antioquia	1.500	2.500	1.889	++
Neiva, Surabastos	1.500	2.600	2.128	++
Palmira (Valle del Cauca)	1.167	1.333	1.281	+
Pamplona (Norte de Santander)	2.000	2.000	2.000	=
Pasto, El Potrerillo	800	1.000	983	-
Sogamoso (Boyacá)	1.400	1.600	1.511	+
Tunja, Complejo de Servicios del Sur	1.000	1.200	1.087	-
Ubaté (Cundinamarca)	2.000	2.000	2.000	+++
Villavicencio, CAV	1.667	2.333	1.931	+
<b>Calabacín</b>				
Bogotá, D. C., Corabastos	200	200	200	-
Bucaramanga, Centroabastos	800	1.000	892	=
Duitama (Boyacá)	500	500	500	++
Medellín, Central Mayorista de Antioquia	1.000	2.000	1.600	+++

Productos y mercados	Pesos por kilogramo			
	Mínimo	Máximo	Medio	Tendencia
<b>Calabacín (continuación)</b>				
Tunja, Complejo de Servicios del Sur	250	300	288	-
Ubaté (Cundinamarca)	800	800	800	-
<b>Calabaza</b>				
Bogotá, D. C., Corabastos	320	400	389	-
Cúcuta, Cenabastos	333	444	407	+
Medellín, Central Mayorista de Antioquia	1.000	1.500	1.256	+++
<b>Cebolla cabezona blanca</b>				
Arauca (Arauca)	1.540	1.680	1.593	+
Armenia, Mercar	1.400	1.560	1.467	++
Barranquilla, Barranquillita	1.440	1.800	1.655	+++
Barranquilla, Granabastos	1.600	1.920	1.710	++
Bogotá, D. C., Corabastos	1.300	1.600	1.444	+++
Bucaramanga, Centroabastos	1.300	1.800	1.496	+++
Cartagena, Bazaruto	1.560	1.720	1.667	+++
Cartago (Valle del Cauca)	1.458	1.563	1.510	++
Chiquinquirá (Boyacá)	1.400	1.600	1.500	+++
Cúcuta, Cenabastos	1.300	2.000	1.554	+++
Duitama (Boyacá)	1.200	1.200	1.200	=
Florencia (Caquetá)	1.540	1.560	1.553	++
Ibagué, Plaza La 21	1.600	1.920	1.689	+++
Ipiales (Nariño), Ipiales somos todos	769	962	844	+
Manizales (Caldas)	1.500	1.700	1.638	++
Medellín, Central Mayorista de Antioquia	1.413	2.500	1.939	+++
Medellín, Plaza Minorista José María Villa	1.500	2.000	1.830	++
Montería (Córdoba)	1.400	1.800	1.600	++
Pamplona (Norte de Santander)	1.400	1.600	1.533	+++
Pereira, La 41	1.500	1.600	1.533	++
Pereira, Mercasa	1.360	1.500	1.398	++
Rionegro (Antioquia)	1.250	1.771	1.450	++
San Gil (Santander)	1.000	1.700	1.367	+++
Santa Marta (Magdalena)	1.400	2.000	1.730	+++
Sincelejo (Sucre)	1.500	1.600	1.556	++
Socorro (Santander)	1.100	1.500	1.300	++
Sogamoso (Boyacá)	1.200	1.500	1.422	+++
Tunja, Complejo de Servicios del Sur	1.100	1.400	1.233	+++
Ubaté (Cundinamarca)	1.400	1.400	1.400	+
Valledupar, Mercabastos	1.600	1.800	1.700	+++
Villavicencio, CAV	1.400	1.800	1.617	++
Yopal (Casanare)	1.875	1.979	1.927	+++
<b>Cebolla cabezona blanca bogotana</b>				
Buenaventura (Valle del Cauca)	1.458	1.667	1.597	+++
Cali, Cavasa	1.458	1.625	1.514	+++
Cali, Santa Helena	1.354	1.500	1.448	+++
Neiva, Surabastos	1.200	1.600	1.423	+++

**Cuadro 2.** Mercados mayoristas. Precios de venta de verduras y hortalizas (continuación)  
2017 (4 al 10 de noviembre)

Productos y mercados	Pesos por kilogramo				Tendencia
	Mínimo	Máximo	Medio		
<b>Cebolla cabezona blanca bogotana (continuación)</b>					
Palmira (Valle del Cauca)	1.146	1.250	1.193		-
Tuluá (Valle del Cauca)	1.354	1.458	1.392		+++
<b>Cebolla cabezona blanca importada</b>					
Cali, Cavasa	1.304	1.522	1.452		+++
Ipiales (Nariño), Ipiales somos todos	1.087	1.196	1.159		+
<b>Cebolla cabezona blanca pastusa</b>					
Buenaventura (Valle del Cauca)	1.354	1.458	1.441		+++
Cali, Cavasa	1.208	1.354	1.299		+++
Pasto, El Potrerillo	833	1.146	911		++
Popayán (Cauca)	1.042	1.042	1.042		-
<b>Cebolla cabezona roja</b>					
Arauca (Arauca)	2.340	2.500	2.413		-
Bogotá, D. C., Corabastos	1.400	1.600	1.494		+
Cúcuta, Cenabastos	1.875	2.083	1.910		++
Florencia (Caquetá)	2.520	2.540	2.527		+++
Neiva, Surabastos	1.778	2.000	1.833		-
San Gil (Santander)	2.000	2.200	2.100		=
<b>Cebolla cabezona roja importada</b>					
Bucaramanga, Centroabastos	1.771	1.875	1.849		-
Cali, Cavasa	1.667	1.889	1.759		++
Ipiales (Nariño), Ipiales somos todos	1.304	1.413	1.389		+
Medellín, Central Mayorista de Antioquia	1.563	1.800	1.612		-
Montería (Córdoba)	2.000	2.380	2.172		+++
<b>Cebolla cabezona roja ocañera</b>					
Barranquilla, Barranquillita	1.444	1.556	1.530		+
Cartagena, Bazurto	1.667	1.889	1.800		+
Santa Marta (Magdalena)	1.915	2.857	2.403		++
Sincelejo (Sucre)	1.556	1.857	1.737		+
Valledupar, Mercabastos	1.600	1.800	1.700		-
Valledupar, Mercado Nuevo	1.600	1.800	1.700		-
<b>Cebolla cabezona roja peruana</b>					
Barranquilla, Barranquillita	1.778	1.889	1.806		-
Barranquilla, Granabastos	1.778	2.000	1.863		-
Cartagena, Bazurto	1.739	1.848	1.804		+
Cúcuta, Cenabastos	1.875	2.083	1.997		n.d.
Sincelejo (Sucre)	1.739	1.957	1.902		+
Valledupar, Mercabastos	2.000	2.000	2.000		=
<b>Cebolla junca</b>					
Arauca (Arauca)	1.222	1.296	1.259		-
<b>Cebolla junca (continuación)</b>					
Armenia, Mercar	1.571	1.714	1.643		++
Bucaramanga, Centroabastos	781	938	831		+
Cartago (Valle del Cauca)	1.200	1.440	1.347		+
Florencia (Caquetá)	1.000	1.000	1.000		+
Ipiales (Nariño), Ipiales somos todos	650	1.250	900		+
La Ceja (Antioquia)	1.200	1.440	1.320		+
Manizales (Caldas)	960	1.280	1.160		+
Medellín, Central Mayorista de Antioquia	1.300	2.000	1.610		++
Medellín, Plaza Minorista José María Villa	2.000	2.500	2.289		+++
Montería (Córdoba)	1.500	1.833	1.660		-
Pereira, La 41	800	933	844		=
Pereira, Mercasa	1.067	1.200	1.126		+++
Rionegro (Antioquia)	1.200	1.400	1.303		-
Santa Marta (Magdalena)	1.000	2.000	1.490		+++
Sincelejo (Sucre)	600	600	600		-
Sonsón (Antioquia)	857	1.000	911		++
Ubaté (Cundinamarca)	667	667	667		-
Valledupar, Mercabastos	1.167	1.500	1.306		++
Villavicencio, CAV	667	1.167	888		+
Yopal (Casanare)	833	833	833		-
<b>Cebolla junca Aquitania</b>					
Barranquilla, Barranquillita	933	1.500	1.189		++
Bogotá, D. C., Corabastos	833	1.333	1.050		-
Bucaramanga, Centroabastos	781	938	831		+
Buenaventura (Valle del Cauca)	2.000	2.100	2.033		-
Cali, Cavasa	356	756	593		-
Cali, Santa Helena	578	578	578		-
Chiquinquirá (Boyacá)	667	767	721		-
Duitama (Boyacá)	500	600	533		-
Ibagué, Plaza La 21	600	720	690		-
Neiva, Surabastos	667	1.167	872		-
San Gil (Santander)	960	1.200	1.067		-
Sogamoso (Boyacá)	600	933	793		+
Tuluá (Valle del Cauca)	1.778	1.778	1.778		=
Tunja, Complejo de Servicios del Sur	600	667	627		-
<b>Cebolla junca Berlín</b>					
Barranquilla, Barranquillita	900	1.333	1.172		++
Barranquilla, Granabastos	1.100	1.333	1.267		-
Cartagena, Bazurto	1.267	1.500	1.378		+
Cúcuta, Cenabastos	781	1.094	895		+++
Pamplona (Norte de Santander)	781	938	859		+
Valledupar, Mercabastos	1.167	1.500	1.296		++
<b>Cebolla junca pastusa</b>					
Pasto, El Potrerillo	444	667	526		=
Popayán (Cauca)	667	711	683		-

**Cuadro 2.** Mercados mayoristas. Precios de venta de verduras y hortalizas (continuación)  
2017 (4 al 10 de noviembre)

Productos y mercados	Pesos por kilogramo			
	Mínimo	Máximo	Medio	Tendencia
<b>Cebolla junca Tenerife</b>				
Cali, Cavasa	400	800	645	-
Cali, Santa Helena	500	650	575	-
Palmira (Valle del Cauca)	800	1.111	989	+++
<b>Cebolla puerro</b>				
Bogotá, D. C., Corabastos	1.000	1.250	1.100	+
Cúcuta, Cenabastos	2.000	2.500	2.401	-
Medellín, Central Mayorista de Antioquia	1.500	2.000	1.691	++
Pamplona (Norte de Santander)	2.000	2.500	2.250	-
<b>Cebollín chino</b>				
Barranquilla, Barranquillita	3.400	3.600	3.517	-
Cartagena, Bazaruto	5.000	6.000	5.700	-
<b>Chócolo mazorca</b>				
Armenia, Mercar	857	857	857	-
Armenia, Retiro	786	786	786	+
Barranquilla, Barranquillita	757	811	768	-
Bogotá, D. C., Corabastos	1.000	1.300	1.206	+
Bucaramanga, Centroabastos	600	1.000	853	-
Buenaventura (Valle del Cauca)	857	1.000	964	-
Cali, Cavasa	786	857	826	-
Cali, Santa Helena	857	929	881	-
Cartagena, Bazaruto	750	875	794	=
Cartago (Valle del Cauca)	1.125	1.125	1.125	=
Chiquinquirá (Boyacá)	800	900	850	-
Cúcuta, Cenabastos	545	909	675	-
Duitama (Boyacá)	900	900	900	=
Ibagué, Plaza La 21	640	800	693	+
Ipiales (Nariño), Ipiales somos todos	800	857	806	-
Manizales (Caldas)	600	700	660	-
Marinilla (Antioquia)	708	833	769	+++
Medellín, Central Mayorista de Antioquia	750	875	775	++
Medellín, Plaza Minorista José María Villa	800	800	800	=
Neiva, Surabastos	960	1.200	1.053	++
Pamplona (Norte de Santander)	455	727	579	+++
Pasto, El Potrerillo	786	1.000	911	+
Peñol (Antioquia)	583	750	669	++
Popayán (Cauca)	600	643	607	=
Rionegro (Antioquia)	786	929	866	++
San Gil (Santander)	1.000	1.250	1.125	+
San Vicente (Antioquia)	650	708	681	+
Santa Marta (Magdalena)	900	900	900	=
Sincelejo (Sucre)	600	640	607	-
Socorro (Santander)	875	1.250	1.083	++
Sogamoso (Boyacá)	900	1.000	980	+
Sonsón (Antioquia)	500	600	550	=
Tunja, Complejo de Servicios del Sur	800	900	820	+

Productos y mercados	Pesos por kilogramo			
	Mínimo	Máximo	Medio	Tendencia
<b>Chócolo mazorca (continuación)</b>				
Ubaté (Cundinamarca)	1.000	1.000	1.000	+
Valledupar, Mercabastos	600	700	643	-
Villavicencio, CAV	1.200	1.500	1.404	+
Yopal (Casanare)	1.500	1.625	1.563	-
<b>Cidra</b>				
Bogotá, D. C., Corabastos	1.300	1.400	1.342	-
Marinilla (Antioquia)	300	450	371	-
Medellín, Central Mayorista de Antioquia	800	1.000	878	+
Peñol (Antioquia)	400	500	458	+
San Vicente (Antioquia)	350	400	375	-
Villavicencio, CAV	1.400	2.000	1.688	-
<b>Cilantro</b>				
Arauca (Arauca)	6.000	6.000	6.000	=
Armenia, Mercar	2.000	2.000	2.000	=
Barranquilla, Barranquillita	4.800	5.000	4.950	-
Bogotá, D. C., Corabastos	500	1.500	1.007	+++
Bucaramanga, Centroabastos	2.000	4.000	2.875	+++
Buenaventura (Valle del Cauca)	1.750	2.000	1.917	=
Cali, Cavasa	1.250	1.500	1.427	-
Cali, Santa Helena	1.500	1.500	1.500	=
Cartagena, Bazaruto	2.200	2.300	2.250	-
Cartago (Valle del Cauca)	2.000	2.750	2.438	+
Chiquinquirá (Boyacá)	1.000	1.250	1.219	=
Cúcuta, Cenabastos	4.000	5.000	4.097	-
Duitama (Boyacá)	750	1.000	833	++
Florencia (Caquetá)	3.000	3.000	3.000	=
Ibagué, Plaza La 21	1.200	2.000	1.533	++
Ipiales (Nariño), Ipiales somos todos	1.600	2.400	1.800	+
La Ceja (Antioquia)	2.500	3.000	2.875	-
Manizales (Caldas)	4.000	4.000	4.000	=
Marinilla (Antioquia)	900	1.500	1.188	-
Medellín, Central Mayorista de Antioquia	1.500	3.000	2.155	-
Medellín, Plaza Minorista José María Villa	2.000	3.000	2.497	-
Montería (Córdoba)	2.000	4.000	2.958	-
Neiva, Surabastos	2.667	4.000	3.630	++
Palmira (Valle del Cauca)	1.250	1.500	1.438	-
Pamplona (Norte de Santander)	1.667	1.667	1.667	-
Pasto, El Potrerillo	2.500	5.000	3.750	-
Pereira, La 41	1.500	2.500	2.083	++
Pereira, Mercasa	2.000	3.000	2.444	+++
Popayán (Cauca)	2.000	2.250	2.042	-
Rionegro (Antioquia)	3.000	4.000	3.222	-
San Gil (Santander)	4.000	4.400	4.133	=
Santa Marta (Magdalena)	2.000	3.333	2.556	+++
Sincelejo (Sucre)	3.000	3.000	3.000	-

**Cuadro 2.** Mercados mayoristas. Precios de venta de verduras y hortalizas (continuación)  
2017 (4 al 10 de noviembre)

Productos y mercados	Pesos por kilogramo			
	Mínimo	Máximo	Medio	Tendencia
<b>Cilantro (continuación)</b>				
Sogamoso (Boyacá)	750	1.250	1.000	-
Tuluá (Valle del Cauca)	1.500	1.500	1.500	=
Tunja, Complejo de Servicios del Sur	500	1.750	1.050	-
Ubaté (Cundinamarca)	1.500	1.500	1.500	+++
Valledupar, Mercabastos	1.500	2.000	1.667	-
Valledupar, Mercado Nuevo	1.500	2.000	1.667	-
Villavicencio, CAV	1.200	2.000	1.621	+
Yopal (Casanare)	4.000	4.000	4.000	-
<b>Coles</b>				
Barranquilla, Barranquillita	1.900	2.000	1.942	+
Bogotá, D. C., Corabastos	1.600	2.000	1.667	-
Medellín, Central Mayorista de Antioquia	800	1.000	943	+
Medellín, Plaza Minorista José María Villa	1.000	1.000	1.000	=
<b>Coliflor</b>				
Armenia, Mercar	1.500	1.833	1.667	+++
Barranquilla, Barranquillita	5.000	5.500	5.250	+
Barranquilla, Granabastos	5.000	5.400	5.133	=
Bogotá, D. C., Corabastos	600	1.000	780	++
Bucaramanga, Centroabastos	2.500	2.500	2.500	++
Cali, Cavasa	1.500	1.800	1.644	+
Cali, Santa Helena	2.500	3.000	2.767	+
Cartagena, Bazurto	5.000	5.200	5.100	=
Cartago (Valle del Cauca)	1.280	1.440	1.360	-
Chiquinquirá (Boyacá)	1.200	1.300	1.242	-
Cúcuta, Cenabastos	2.000	3.000	2.292	++
Duitama (Boyacá)	1.000	1.100	1.033	-
Ipiales (Nariño), Ipiales somos todos	417	583	514	-
Manizales (Caldas)	2.000	3.000	2.667	+
Marinilla (Antioquia)	1.200	1.500	1.388	-
Medellín, Central Mayorista de Antioquia	1.500	2.500	1.818	-
Neiva, Surabastos	1.000	2.000	1.572	-
Palmira (Valle del Cauca)	1.600	1.700	1.638	++
Pamplona (Norte de Santander)	2.000	2.000	2.000	=
Pasto, El Potrerillo	1.000	1.200	1.033	+
Pereira, La 41	1.500	2.000	1.792	=
Pereira, Mercasa	1.333	2.000	1.611	+
Popayán (Cauca)	1.333	1.417	1.403	+
Sogamoso (Boyacá)	1.400	1.500	1.489	++
Tunja, Complejo de Servicios del Sur	1.000	1.200	1.147	-
Ubaté (Cundinamarca)	800	800	800	=
Villavicencio, CAV	1.200	1.600	1.367	++
<b>Espinaca</b>				
Armenia, Mercar	2.000	2.222	2.056	+
Barranquilla, Barranquillita	5.000	5.600	5.275	+
Barranquilla, Granabastos	5.000	5.400	5.133	=
<b>Espinaca (continuación)</b>				
Bogotá, D. C., Corabastos	500	800	626	+
Bucaramanga, Centroabastos	3.000	3.000	3.000	++
Cartagena, Bazurto	5.000	5.200	5.100	=
Chiquinquirá (Boyacá)	1.250	1.250	1.250	-
Duitama (Boyacá)	1.667	1.667	1.667	+++
Ibagué, Plaza La 21	1.111	1.667	1.542	-
Ipiales (Nariño), Ipiales somos todos	1.000	1.000	1.000	=
Manizales (Caldas)	2.500	3.000	2.750	=
Medellín, Central Mayorista de Antioquia	1.000	1.500	1.400	-
Medellín, Plaza Minorista José María Villa	2.000	2.200	2.045	-
Neiva, Surabastos	1.176	1.765	1.438	-
Pamplona (Norte de Santander)	2.000	2.000	2.000	=
Pasto, El Potrerillo	1.500	2.500	1.958	-
Sogamoso (Boyacá)	1.667	2.000	1.778	-
Tunja, Complejo de Servicios del Sur	1.125	1.250	1.212	-
Ubaté (Cundinamarca)	1.176	1.176	1.176	+++
Villavicencio, CAV	1.000	1.600	1.233	++
<b>Frijol verde bolo</b>				
Cúcuta, Cenabastos	1.500	2.000	1.869	-
Pamplona (Norte de Santander)	1.000	1.917	1.556	++
<b>Frijol verde cargamanto</b>				
Bogotá, D. C., Corabastos	2.200	2.400	2.300	+
Cali, Cavasa	2.400	2.600	2.471	++
Cali, Santa Helena	2.400	2.600	2.467	++
Chiquinquirá (Boyacá)	1.800	2.400	2.150	++
Duitama (Boyacá)	2.000	2.200	2.067	-
El Santuario (Antioquia)	2.200	2.500	2.300	+
La Ceja (Antioquia)	2.200	2.700	2.525	+
Marinilla (Antioquia)	2.200	2.500	2.353	+++
Medellín, Central Mayorista de Antioquia	2.200	2.800	2.353	+
Medellín, Plaza Minorista José María Villa	2.500	3.000	2.720	+
Pasto, El Potrerillo	1.600	2.200	1.858	+++
Peñol (Antioquia)	2.200	2.500	2.338	++
Popayán (Cauca)	2.100	2.600	2.300	+
Rionegro (Antioquia)	2.200	2.500	2.358	++
San Vicente (Antioquia)	2.200	2.400	2.300	++
Sogamoso (Boyacá)	2.200	2.400	2.256	+
Sonsón (Antioquia)	2.000	2.000	2.000	+++
Tuluá (Valle del Cauca)	2.400	2.400	2.400	+
Tunja, Complejo de Servicios del Sur	2.200	2.400	2.267	+
Villavicencio, CAV	1.800	2.400	2.125	+
Yopal (Casanare)	2.917	2.979	2.948	-



**Cuadro 2.** Mercados mayoristas. Precios de venta de verduras y hortalizas (continuación)  
2017 (4 al 10 de noviembre)

Productos y mercados	Pesos por kilogramo			
	Mínimo	Máximo	Medio	Tendencia
<b>Frijol verde en vaina</b>				
Arauca (Arauca)	3.044	3.267	3.185	+
Armenia, Mercar	2.560	2.640	2.587	+
Barranquilla, Barranquillita	4.800	5.200	4.950	+
Barranquilla, Granabastos	4.000	4.500	4.167	=
Bucaramanga, Centroabastos	1.700	2.200	1.897	-
Buenaventura (Valle del Cauca)	2.800	3.200	3.000	+
Cartago (Valle del Cauca)	2.600	2.800	2.763	-
Chiquinquirá (Boyacá)	1.400	1.600	1.500	-
Cúcuta, Cenabastos	1.000	1.500	1.271	+
Ibagué, Plaza La 21	2.240	2.400	2.293	++
Ipiales (Nariño), Ipiales somos todos	2.222	2.593	2.346	n.d.
Manizales (Caldas)	2.500	3.000	2.750	-
Montería (Córdoba)	2.800	3.000	2.925	=
Neiva, Surabastos	2.080	3.200	2.520	++
Pamplona (Norte de Santander)	800	1.250	956	-
Pereira, La 41	2.500	3.100	2.933	+
Pereira, Mercasa	2.500	2.800	2.556	+
San Gil (Santander)	2.000	2.400	2.133	=
Sincelejo (Sucre)	2.500	3.500	3.022	++
Socorro (Santander)	2.000	2.400	2.147	+
Tunja, Complejo de Servicios del Sur	1.500	1.600	1.587	-
Ubaté (Cundinamarca)	2.000	2.000	2.000	+++

<b>Haba verde</b>				
Bogotá, D. C., Corabastos	1.100	1.300	1.206	-
Chiquinquirá (Boyacá)	600	700	688	+
Cúcuta, Cenabastos	800	1.000	900	-
Duitama (Boyacá)	600	600	600	=
Ipiales (Nariño), Ipiales somos todos	350	500	428	-
Pamplona (Norte de Santander)	600	833	717	-
Sogamoso (Boyacá)	600	700	644	+
Tunja, Complejo de Servicios del Sur	600	1.000	900	+++
Ubaté (Cundinamarca)	750	750	750	-

<b>Habichuela</b>				
Arauca (Arauca)	2.273	2.436	2.358	+
Armenia, Mercar	1.440	1.520	1.467	+++
Barranquilla, Barranquillita	1.900	2.250	2.100	+
Barranquilla, Granabastos	2.000	2.250	2.100	++
Bogotá, D. C., Corabastos	1.167	1.667	1.426	++
Bucaramanga, Centroabastos	1.400	2.000	1.696	+
Buenaventura (Valle del Cauca)	2.000	2.400	2.333	+++
Cali, Cavasa	1.800	2.600	2.188	+++
Cali, Santa Helena	1.600	2.000	1.767	+++
Cartagena, Bazarro	2.000	2.250	2.067	+++
Cartago (Valle del Cauca)	1.920	2.400	2.200	+++
Chiquinquirá (Boyacá)	1.200	1.400	1.300	+
Cúcuta, Cenabastos	1.500	2.250	1.875	+++
Duitama (Boyacá)	1.900	2.000	1.967	+++
El Santuario (Antioquia)	1.200	1.600	1.325	+
Florencia (Caquetá)	1.920	1.920	1.920	++

Productos y mercados	Pesos por kilogramo			
	Mínimo	Máximo	Medio	Tendencia
<b>Habichuela (continuación)</b>				
Ibagué, Plaza La 21	800	1.280	1.060	++
Ipiales (Nariño), Ipiales somos todos	2.500	2.500	2.500	=
La Ceja (Antioquia)	1.500	1.700	1.575	-
Manizales (Caldas)	1.920	2.880	2.413	+++
Marinilla (Antioquia)	1.100	1.600	1.333	+++
Medellín, Central Mayorista de Antioquia	1.300	1.500	1.362	+
Medellín, Plaza Minorista José María Villa	1.500	2.200	1.861	++
Montería (Córdoba)	2.000	3.000	2.333	++
Neiva, Surabastos	1.280	1.920	1.484	+
Palmira (Valle del Cauca)	2.200	2.400	2.225	+++
Pamplona (Norte de Santander)	1.000	1.500	1.171	++
Pasto, El Potrerillo	1.800	2.000	1.950	-
Pereira, La 41	1.440	2.800	2.147	+++
Pereira, Mercasa	1.600	2.400	1.847	+++
Popayán (Cauca)	1.360	1.440	1.400	-
Rionegro (Antioquia)	1.500	2.000	1.760	+++
San Gil (Santander)	1.364	1.591	1.480	+++
Santa Marta (Magdalena)	2.000	2.500	2.180	+
Sincelejo (Sucre)	1.900	2.000	1.978	+
Socorro (Santander)	909	1.455	1.220	+++
Sogamoso (Boyacá)	1.500	1.750	1.639	+
Tuluá (Valle del Cauca)	1.440	2.400	1.960	+++
Tunja, Complejo de Servicios del Sur	1.400	2.000	1.693	-
Ubaté (Cundinamarca)	1.760	1.760	1.760	n.d.
Valledupar, Mercabastos	2.000	2.500	2.083	++
Villavicencio, CAV	1.167	1.333	1.264	-
Yopal (Casanare)	2.778	2.889	2.833	+

<b>Habichuela larga</b>				
Barranquilla, Barranquillita	3.000	3.200	3.050	+
Montería (Córdoba)	5.000	6.000	5.333	-

<b>Lechuga Batavia</b>				
Armenia, Mercar	1.000	1.133	1.067	+
Barranquilla, Barranquillita	1.200	1.300	1.225	=
Barranquilla, Granabastos	1.200	1.350	1.229	+
Bogotá, D. C., Corabastos	800	1.200	967	+++
Bucaramanga, Centroabastos	833	1.000	941	+
Buenaventura (Valle del Cauca)	1.200	2.000	1.633	+++
Cali, Cavasa	538	1.385	973	+++
Cali, Santa Helena	538	1.154	808	+++
Cartagena, Bazarro	933	1.000	983	=
Cartago (Valle del Cauca)	1.231	1.462	1.385	++
Chiquinquirá (Boyacá)	1.000	1.200	1.050	+
Cúcuta, Cenabastos	667	833	781	+
Duitama (Boyacá)	1.000	1.000	1.000	=
Ibagué, Plaza La 21	800	1.600	1.200	+
Ipiales (Nariño), Ipiales somos todos	308	462	378	+

# BOLETÍN SEMANAL PRECIOS MAYORISTAS

**Cuadro 2.** Mercados mayoristas. Precios de venta de verduras y hortalizas (continuación)  
2017 (4 al 10 de noviembre)

Productos y mercados	Pesos por kilogramo			
	Mínimo	Máximo	Medio	Tendencia
<b>Lechuga Batavia (continuación)</b>				
Manizales (Caldas)	1.200	1.800	1.604	+
Marinilla (Antioquia)	500	650	588	-
Medellín, Central Mayorista de Antioquia	500	750	701	+++
Medellín, Plaza Minorista José María Villa	571	714	694	-
Montería (Córdoba)	1.000	1.250	1.035	+
Neiva, Surabastos	880	1.280	1.071	-
Palmira (Valle del Cauca)	615	1.538	1.058	+++
Pamplona (Norte de Santander)	1.000	1.250	1.125	++
Pasto, El Potrerillo	462	538	500	+
Pereira, La 41	1.167	1.417	1.250	++
Pereira, Mercasa	1.000	1.167	1.130	+
Popayán (Cauca)	538	615	596	+
Rionegro (Antioquia)	900	1.100	996	-
San Gil (Santander)	1.167	1.333	1.269	-
Santa Marta (Magdalena)	1.500	1.667	1.533	++
Sincelejo (Sucre)	900	1.000	958	=
Sogamoso (Boyacá)	800	1.000	911	-
Sonsón (Antioquia)	700	800	750	=
Tuluá (Valle del Cauca)	615	1.231	923	+++
Tunja, Complejo de Servicios del Sur	900	1.000	960	-
Ubaté (Cundinamarca)	600	600	600	++
Valledupar, Mercabastos	1.250	1.417	1.271	+
Villavicencio, CAV	1.200	1.600	1.292	+++
Yopal (Casanare)	1.800	2.000	1.900	+
<b>Lechuga crespa verde</b>				
Arauca (Arauca)	2.000	2.000	2.000	=
Bogotá, D. C., Corabastos	1.333	1.667	1.367	+
Bucaramanga, Centroabastos	1.000	1.000	1.000	=
Cali, Cavasa	2.400	3.000	2.708	++
Cúcuta, Cenabastos	3.000	4.000	3.350	++
Medellín, Central Mayorista de Antioquia	2.000	3.000	2.167	+++
Neiva, Surabastos	1.000	1.500	1.194	-
Villavicencio, CAV	4.000	5.600	4.500	++
<b>Pepino cohombro</b>				
Arauca (Arauca)	3.182	3.545	3.348	-
Armenia, Mercar	1.000	1.200	1.100	-
Barranquilla, Barranquillita	1.250	1.600	1.450	++
Barranquilla, Granabastos	1.250	1.500	1.369	-
Bogotá, D. C., Corabastos	1.800	2.000	1.922	+
Bucaramanga, Centroabastos	1.000	1.200	1.065	+
Buenaventura (Valle del Cauca)	1.200	1.500	1.450	+++
Cali, Cavasa	1.000	1.167	1.031	+
Cali, Santa Helena	1.167	1.167	1.167	++
Cartagena, Bazurto	1.400	1.440	1.410	=
Cartago (Valle del Cauca)	1.200	1.400	1.263	-
<b>Pepino cohombro (continuación)</b>				
Cúcuta, Cenabastos	1.200	1.500	1.300	-
Duitama (Boyacá)	1.280	1.400	1.360	+
Florencia (Caquetá)	1.280	1.280	1.280	+
Ibagué, Plaza La 21	1.200	1.440	1.320	+
Ipiales (Nariño), Ipiales somos todos	1.667	1.667	1.667	=
La Ceja (Antioquia)	1.000	1.200	1.125	-
Manizales (Caldas)	1.000	1.400	1.175	+++
Marinilla (Antioquia)	800	1.000	852	++
Medellín, Central Mayorista de Antioquia	900	1.500	1.175	+++
Medellín, Plaza Minorista José María Villa	1.000	1.400	1.235	-
Montería (Córdoba)	900	1.220	1.033	-
Neiva, Surabastos	1.200	1.200	1.200	-
Palmira (Valle del Cauca)	1.167	1.267	1.179	+++
Pamplona (Norte de Santander)	1.200	1.600	1.389	-
Pasto, El Potrerillo	1.400	1.600	1.433	+
Pereira, La 41	1.300	1.500	1.433	+++
Pereira, Mercasa	1.100	1.200	1.183	+
Popayán (Cauca)	769	769	769	=
Rionegro (Antioquia)	700	900	776	-
San Gil (Santander)	800	1.000	893	+
Santa Marta (Magdalena)	1.500	1.750	1.605	-
Sincelejo (Sucre)	1.000	1.200	1.133	+++
Socorro (Santander)	640	880	773	=
Sogamoso (Boyacá)	1.200	1.400	1.289	++
Sonsón (Antioquia)	800	1.000	925	-
Tuluá (Valle del Cauca)	1.000	1.100	1.013	-
Tunja, Complejo de Servicios del Sur	1.120	1.280	1.171	-
Valledupar, Mercabastos	1.000	1.200	1.137	+
Villavicencio, CAV	1.000	1.200	1.108	-
<b>Pepino de rellenar</b>				
Bogotá, D. C., Corabastos	1.667	2.100	1.891	-
Chiquinquirá (Boyacá)	1.167	1.250	1.229	=
Duitama (Boyacá)	1.333	1.500	1.417	-
Ibagué, Plaza La 21	1.200	1.440	1.290	+
Medellín, Central Mayorista de Antioquia	2.500	3.000	2.833	n.d.
Neiva, Surabastos	1.360	2.000	1.693	++
San Gil (Santander)	1.200	1.360	1.307	=
Sogamoso (Boyacá)	1.250	1.500	1.361	+
Tunja, Complejo de Servicios del Sur	1.250	1.667	1.350	-
Ubaté (Cundinamarca)	1.467	1.467	1.467	++
Villavicencio, CAV	1.500	2.000	1.850	-
Yopal (Casanare)	2.300	2.500	2.400	=
<b>Perejil</b>				
Arauca (Arauca)	12.000	12.000	12.000	=
Armenia, Mercar	4.500	4.500	4.500	+

**Cuadro 2.** Mercados mayoristas. Precios de venta de verduras y hortalizas (continuación)  
2017 (4 al 10 de noviembre)

Productos y mercados	Pesos por kilogramo			
	Mínimo	Máximo	Medio	Tendencia
<b>Perejil (continuación)</b>				
Barranquilla, Barranquillita	8.200	9.200	8.822	-
Bogotá, D. C., Corabastos	1.333	2.667	1.994	+
Bucaramanga, Centroabastos	6.000	6.000	6.000	=
Chiquinquirá (Boyacá)	2.250	2.500	2.313	-
Duitama (Boyacá)	1.250	1.250	1.250	-
Ibagué, Plaza La 21	3.750	6.250	4.875	+
Ipiales (Nariño), Ipiales somos todos	3.000	3.000	3.000	-
Manizales (Caldas)	4.000	4.800	4.400	=
Medellín, Central Mayorista de Antioquia	3.000	5.000	4.167	+++
Neiva, Surabastos	3.333	4.667	4.037	-
Pamplona (Norte de Santander)	2.500	3.000	2.750	n.d.
Pasto, El Potrerillo	3.000	4.000	3.500	+
San Gil (Santander)	4.000	4.400	4.133	=
Sogamoso (Boyacá)	1.500	2.000	1.861	-
Tunja, Complejo de Servicios del Sur	2.000	2.250	2.050	+

**Pimentón**

Arauca (Arauca)	2.333	2.833	2.611	+
Armenia, Mercar	1.500	1.700	1.583	++
Barranquilla, Barranquillita	1.667	1.917	1.764	-
Barranquilla, Granabastos	1.667	2.167	1.986	-
Bogotá, D. C., Corabastos	2.400	3.000	2.711	+++
Bucaramanga, Centroabastos	2.333	3.500	2.848	++
Buenaventura (Valle del Cauca)	1.429	2.143	1.881	+++
Cali, Cavasa	1.500	1.600	1.533	+
Cali, Santa Helena	1.500	1.500	1.500	+
Cartagena, Bazurto	1.833	2.083	2.000	-
Cartago (Valle del Cauca)	2.000	2.300	2.083	+++
Chiquinquirá (Boyacá)	1.071	1.286	1.205	++
Cúcuta, Cenabastos	2.333	4.167	2.978	-
Duitama (Boyacá)	2.143	2.143	2.143	+
Florencia (Caquetá)	1.000	1.000	1.000	-
Ibagué, Plaza La 21	1.440	3.000	1.972	++
Ipiales (Nariño), Ipiales somos todos	2.500	3.000	2.667	-
La Ceja (Antioquia)	1.700	2.000	1.833	++
Manizales (Caldas)	1.600	2.000	1.800	+++
Marinilla (Antioquia)	1.300	1.800	1.521	+++
Medellín, Central Mayorista de Antioquia	1.500	2.000	1.768	++
Medellín, Plaza Minorista José María Villa	2.000	2.300	2.110	+++
Montería (Córdoba)	2.200	3.000	2.608	+++
Neiva, Surabastos	1.571	1.786	1.758	++
Palmira (Valle del Cauca)	1.400	1.500	1.450	+
Pamplona (Norte de Santander)	2.500	3.333	2.865	+++
Pasto, El Potrerillo	1.600	2.000	1.717	=
Peñol (Antioquia)	1.200	1.700	1.433	+++
Pereira, La 41	2.000	2.500	2.283	+++
Pereira, Mercasa	2.000	2.000	2.000	+++
Popayán (Cauca)	1.429	1.571	1.464	+

Productos y mercados	Pesos por kilogramo			
	Mínimo	Máximo	Medio	Tendencia
<b>Pimentón (continuación)</b>				
Rionegro (Antioquia)	1.500	2.000	1.828	+++
San Gil (Santander)	1.286	1.786	1.603	+++
Santa Marta (Magdalena)	1.667	2.083	1.792	+
Sincelejo (Sucre)	2.300	3.000	2.817	+++
Socorro (Santander)	1.286	1.786	1.464	+++
Sogamoso (Boyacá)	1.429	1.786	1.500	++
Sonsón (Antioquia)	800	1.000	925	+++
Tuluá (Valle del Cauca)	1.200	1.600	1.392	+++
Tunja, Complejo de Servicios del Sur	2.143	2.500	2.426	+++
Ubaté (Cundinamarca)	2.000	2.000	2.000	=
Valledupar, Mercabastos	2.500	2.917	2.569	-
Valledupar, Mercado Nuevo	2.500	2.917	2.569	-
Villavicencio, CAV	2.083	2.500	2.302	++
Yopal (Casanare)	3.750	3.750	3.750	+++

**Pimentón verde**

Bucaramanga, Centroabastos	1.154	1.385	1.178	++
Medellín, Central Mayorista de Antioquia	2.000	3.200	2.543	+++

**Rábano rojo**

Armenia, Mercar	1.800	1.800	1.800	++
Barranquilla, Barranquillita	4.500	4.600	4.525	+
Bogotá, D. C., Corabastos	2.200	2.200	2.200	+
Bucaramanga, Centroabastos	2.000	2.000	2.000	=
Cartagena, Bazurto	5.000	5.200	5.100	=
Manizales (Caldas)	3.000	4.000	3.500	=
Medellín, Central Mayorista de Antioquia	2.000	3.000	2.510	+++
Neiva, Surabastos	4.000	5.000	4.625	+++
Pasto, El Potrerillo	2.000	2.000	2.000	-

**Remolacha**

Arauca (Arauca)	1.545	1.782	1.655	-
Armenia, Mercar	880	1.040	960	=
Barranquilla, Barranquillita	1.117	1.167	1.154	+
Barranquilla, Granabastos	833	1.000	879	-
Bogotá, D. C., Corabastos	583	833	723	-
Bucaramanga, Centroabastos	800	900	858	+
Cartagena, Bazurto	917	1.033	956	-
Chiquinquirá (Boyacá)	600	700	683	-
Duitama (Boyacá)	600	600	600	-
El Santuario (Antioquia)	800	1.000	875	-
Florencia (Caquetá)	1.857	1.857	1.857	+
Ibagué, Plaza La 21	960	1.120	1.080	+
La Ceja (Antioquia)	1.000	1.300	1.125	-
Manizales (Caldas)	1.091	1.273	1.159	-
Medellín, Central Mayorista de Antioquia	800	1.000	889	-

**Cuadro 2.** Mercados mayoristas. Precios de venta de verduras y hortalizas (continuación)  
2017 (4 al 10 de noviembre)

Productos y mercados	Pesos por kilogramo			
	Mínimo	Máximo	Medio	Tendencia
<b>Remolacha (continuación)</b>				
Medellín, Plaza Minorista José María Villa	1.000	1.500	1.280	-
Montería (Córdoba)	1.100	1.500	1.308	-
Neiva, Surabastos	704	800	778	-
Rionegro (Antioquia)	1.000	1.300	1.095	+
San Gil (Santander)	1.000	1.200	1.144	-
Santa Marta (Magdalena)	967	1.333	1.070	-
Sincelejo (Sucre)	1.300	1.500	1.436	-
Sogamoso (Boyacá)	700	800	733	-
Tunja, Complejo de Servicios del Sur	600	700	622	+
Valledupar, Mercabastos	833	1.167	979	+
Villavicencio, CAV	750	1.167	934	-
Yopal (Casanare)	1.000	1.000	1.000	-
<b>Remolacha bogotana</b>				
Buenaventura (Valle del Cauca)	1.200	1.600	1.360	+
Cali, Cavasa	750	1.000	851	-
Cali, Santa Helena	667	833	778	-
Cartago (Valle del Cauca)	1.200	1.400	1.267	-
Palmira (Valle del Cauca)	833	1.000	896	-
Tuluá (Valle del Cauca)	917	1.000	944	-
<b>Remolacha regional</b>				
Cúcuta, Cenabastos	600	900	750	-
Marinilla (Antioquia)	800	1.100	951	-
Pamplona (Norte de Santander)	500	700	589	-
<b>Repollo blanco</b>				
Arauca (Arauca)	1.050	1.167	1.111	-
Armenia, Mercar	633	667	656	-
Barranquilla, Barranquillita	786	914	823	-
Barranquilla, Granabastos	786	857	811	-
Bucaramanga, Centroabastos	480	560	523	-
Buenaventura (Valle del Cauca)	467	500	489	+
Cali, Cavasa	233	267	262	++
Cali, Santa Helena	267	333	300	++
Cartagena, Bazurto	714	857	804	-
Cartago (Valle del Cauca)	440	480	467	-
El Santuario (Antioquia)	317	417	349	+++
Florencia (Caquetá)	857	857	857	-
La Ceja (Antioquia)	400	480	418	+
Marinilla (Antioquia)	333	375	347	+++
Medellín, Central Mayorista de Antioquia	308	462	385	+++
Medellín, Plaza Minorista José María Villa	338	462	416	+++
Montería (Córdoba)	467	667	578	+++
Palmira (Valle del Cauca)	233	267	250	+
Pasto, El Potrerillo	100	167	138	-
Pereira, La 41	440	600	523	-
Pereira, Mercasa	480	560	520	-
<b>Repollo blanco (continuación)</b>				
Popayán (Cauca)	360	400	378	-
Rionegro (Antioquia)	292	375	338	++
Santa Marta (Magdalena)	714	1.000	879	-
Sincelejo (Sucre)	417	500	472	++
Sonsón (Antioquia)	385	462	423	-
Tuluá (Valle del Cauca)	267	333	300	-
Valledupar, Mercabastos	571	714	649	-
Villavicencio, CAV	833	1.083	958	-
Yopal (Casanare)	633	667	650	-
<b>Repollo blanco bogotano</b>				
Neiva, Surabastos	720	864	779	-
Pereira, La 41	1.000	1.000	1.000	-
Pereira, Mercasa	714	786	756	-
<b>Repollo morado</b>				
Bucaramanga, Centroabastos	1.200	1.500	1.325	=
Buenaventura (Valle del Cauca)	833	833	833	+
Cali, Cavasa	667	750	743	-
Cúcuta, Cenabastos	778	1.111	847	-
Medellín, Central Mayorista de Antioquia	333	444	414	-
Pamplona (Norte de Santander)	778	833	806	-
Pasto, El Potrerillo	500	750	677	-
<b>Repollo verde</b>				
Bogotá, D. C., Corabastos	571	743	678	-
Cúcuta, Cenabastos	300	500	400	-
Ipiales (Nariño), Ipiales somos todos	160	200	197	+
Manizales (Caldas)	600	800	735	-
Pamplona (Norte de Santander)	200	300	231	-
San Gil (Santander)	640	720	667	=
Sogamoso (Boyacá)	417	500	483	+
Tunja, Complejo de Servicios del Sur	250	333	298	-
<b>Tomate chonto</b>				
Armenia, Mercar	1.409	1.500	1.455	+++
Barranquilla, Barranquillita	1.600	1.840	1.740	+++
Bogotá, D. C., Corabastos	1.591	1.818	1.757	+++
Cartagena, Bazurto	1.520	2.080	1.873	+++
Cartago (Valle del Cauca)	1.800	2.000	1.933	+++
Chiquinquirá (Boyacá)	1.455	1.591	1.557	+++
Cúcuta, Cenabastos	1.667	1.875	1.771	+++
Duitama (Boyacá)	1.591	1.591	1.591	+++
Florencia (Caquetá)	1.240	1.280	1.253	+
Ibagué, Plaza La 21	1.200	1.600	1.365	+++
Manizales (Caldas)	2.182	2.500	2.278	+++
Neiva, Surabastos	1.304	1.522	1.461	+++
Pamplona (Norte de Santander)	1.458	1.875	1.632	+++
Peñol (Antioquia)	1.500	1.900	1.689	+++

**Cuadro 2.** Mercados mayoristas. Precios de venta de verduras y hortalizas (continuación)  
2017 (4 al 10 de noviembre)

Productos y mercados	Pesos por kilogramo			
	Mínimo	Máximo	Medio	Tendencia
<b>Tomate chonto (continuación)</b>				
Pereira, La 41	2.000	2.700	2.417	+++
Pereira, Mercasa	2.000	2.500	2.211	+++
Santa Bárbara (Antioquia)	1.000	1.600	1.325	+++
Santa Marta (Magdalena)	1.800	2.400	2.184	+++
Sincedejo (Sucre)	1.600	2.800	2.170	+++
Sogamoso (Boyacá)	1.364	1.818	1.697	+++
Tunja, Complejo de Servicios del Sur	1.591	1.591	1.591	+++
Ubaté (Cundinamarca)	1.400	1.400	1.400	+++
Valledupar, Mercabastos	1.800	2.400	2.100	+++
Valledupar, Mercado Nuevo	1.800	2.400	2.100	+++
<b>Tomate chonto regional</b>				
Buenaventura (Valle del Cauca)	2.000	2.500	2.383	+++
Cali, Cavasa	2.000	2.500	2.208	+++
Cali, Santa Helena	1.600	2.000	1.783	+++
El Carmen de Viboral (Antioquia)	1.700	1.700	1.700	+++
La Ceja (Antioquia)	1.500	2.000	1.792	+++
Marinilla (Antioquia)	1.400	2.100	1.735	+++
Medellín, Central Mayorista de Antioquia	1.800	2.500	2.038	+++
Medellín, Plaza Minorista José María Villa	1.700	2.500	2.095	+++
Montería (Córdoba)	2.000	3.000	2.517	+++
Palmira (Valle del Cauca)	1.700	2.200	1.925	+++
Peñol (Antioquia)	1.400	1.800	1.585	+++
Rionegro (Antioquia)	1.700	2.100	1.820	+++
Sonsón (Antioquia)	1.400	1.500	1.450	+++
Tuluá (Valle del Cauca)	1.900	2.000	1.983	+++
<b>Tomate larga vida</b>				
Bogotá, D. C., Corabastos	1.250	1.800	1.686	+++
Cali, Cavasa	2.300	2.500	2.398	+++
Cali, Santa Helena	2.200	2.200	2.200	+++
Florencia (Caquetá)	1.440	1.440	1.440	-
Medellín, Central Mayorista de Antioquia	2.200	2.600	2.447	++
Neiva, Surabastos	1.591	1.818	1.679	++
Pasto, El Potrerillo	1.200	1.500	1.350	++
Popayán (Cauca)	1.667	1.800	1.725	++
Sogamoso (Boyacá)	1.364	1.818	1.616	+++
Tunja, Complejo de Servicios del Sur	1.364	1.591	1.500	+++
Villavicencio, CAV	1.000	1.500	1.290	+++
<b>Tomate riñón</b>				
Arauca (Arauca)	1.565	1.826	1.681	+
Armenia, Mercar	2.000	2.400	2.217	-
Bucaramanga, Centroabastos	1.818	1.818	1.818	=
Cartago (Valle del Cauca)	2.200	2.500	2.383	+
Ipiales (Nariño), Ipiales somos todos	1.136	1.182	1.141	++
Manizales (Caldas)	2.000	2.000	2.000	+

Productos y mercados	Pesos por kilogramo			
	Mínimo	Máximo	Medio	Tendencia
<b>Tomate riñón (continuación)</b>				
Medellín, Central Mayorista de Antioquia	2.000	2.200	2.047	++
Sincedejo (Sucre)	2.200	2.400	2.267	+
<b>Tomate riñón valluno</b>				
Pereira, La 41	2.500	2.500	2.500	+
Pereira, Mercasa	2.500	2.500	2.500	=
<b>Tomate Riogrande</b>				
Bucaramanga, Centroabastos	1.364	2.273	1.875	+++
Bucaramanga, Mercados del centro	1.800	1.800	1.800	n.d.
Cúcuta, Cenabastos	1.667	1.875	1.771	+++
Duitama (Boyacá)	1.591	1.818	1.667	+++
San Gil (Santander)	1.400	1.680	1.551	+++
Socorro (Santander)	1.360	1.800	1.567	+++
Sogamoso (Boyacá)	1.364	1.818	1.616	+++
Yopal (Casanare)	2.000	2.250	2.125	+++
<b>Tomate Riogrande bumangués</b>				
Barranquilla, Barranquillita	1.800	2.000	1.910	+++
Barranquilla, Granabastos	2.182	2.364	2.265	+++
Cartagena, Bazurto	2.045	2.500	2.273	+++
<b>Zanahoria</b>				
Arauca (Arauca)	1.383	1.483	1.439	-
Armenia, Mercar	1.000	1.083	1.042	+
Bogotá, D. C., Corabastos	750	1.250	980	-
Bucaramanga, Centroabastos	833	1.000	901	++
Buenaventura (Valle del Cauca)	545	1.000	803	++
Cali, Cavasa	364	1.000	693	+++
Cali, Santa Helena	509	909	736	+++
Cartago (Valle del Cauca)	917	1.083	1.014	+
Chiquinquirá (Boyacá)	667	750	677	+
Cúcuta, Cenabastos	583	917	764	+++
Duitama (Boyacá)	917	1.000	944	+
Florencia (Caquetá)	1.714	1.714	1.714	-
Ibagué, Plaza La 21	960	1.280	1.035	+
Ipiales (Nariño), Ipiales somos todos	300	460	379	+
Manizales (Caldas)	887	1.048	998	-
Neiva, Surabastos	800	960	888	+
Palmira (Valle del Cauca)	545	545	545	++
Pamplona (Norte de Santander)	667	833	778	+++
Pasto, El Potrerillo	300	440	385	-
Popayán (Cauca)	467	500	492	=
San Gil (Santander)	1.100	1.200	1.167	+
Santa Marta (Magdalena)	950	1.167	1.083	+
Sincedejo (Sucre)	1.000	1.250	1.083	++
Sogamoso (Boyacá)	917	1.000	963	+
Tunja, Complejo de Servicios del Sur	833	917	875	++
Ubaté (Cundinamarca)	1.300	1.300	1.300	+++



**Cuadro 2.** Mercados mayoristas. Precios de venta de verduras y hortalizas (conclusión)  
2017 (4 al 10 de noviembre)

Productos y mercados	Pesos por kilogramo			Tendencia
	Mínimo	Máximo	Medio	
<b>Zanahoria (continuación)</b>				
Valledupar, Mercabastos	1.000	1.167	1.139	++
Villavicencio, CAV	917	1.167	1.021	-
Yopal (Casanare)	1.167	1.217	1.192	=
<b>Zanahoria bogotana</b>				
Barranquilla, Barranquillita	1.000	1.167	1.103	++
Barranquilla, Granabastos	1.000	1.133	1.068	+
Buenaventura (Valle del Cauca)	833	917	861	+
Cali, Cavasa	833	1.333	1.036	+
Cali, Santa Helena	1.000	1.000	1.000	++
Cartagena, Bazurto	1.000	1.033	1.008	=
Cúcuta, Cenabastos	1.000	1.250	1.109	+
Palmira (Valle del Cauca)	1.000	1.083	1.021	++
Pereira, La 41	1.167	1.250	1.221	++
Pereira, Mercasa	833	1.083	933	-

**TENDENCIAS**

--- Variación mayor al -20 %	- Variación entre 0 % y -10 %
-- Variación entre -10 % y -20 %	= Variación igual a 0 %

Productos y mercados	Pesos por kilogramo			Tendencia
	Mínimo	Máximo	Medio	
<b>Zanahoria bogotana (continuación)</b>				
Tuluá (Valle del Cauca)	917	1.250	1.080	++
<b>Zanahoria larga vida</b>				
El Carmen de Viboral (Antioquia)	667	733	696	++
El Santuario (Antioquia)	556	861	688	++
La Ceja (Antioquia)	556	1.000	803	+
Marinilla (Antioquia)	633	800	733	++
Medellín, Central Mayorista de Antioquia	556	889	663	++
Medellín, Plaza Minorista José María Villa	733	1.000	853	+
Montería (Córdoba)	889	1.111	1.037	+++
Rionegro (Antioquia)	706	765	724	++
Sonsón (Antioquia)	400	480	440	=

+	+++
Variación entre 0 % y 10 %	Variación mayor al 20 %
++	n. d.
Variación entre 10 % y 20 %	No determinado

## FRUTAS FRESCAS

### Mayor producción de papaya Maradol

A lo largo de esta semana se registró una caída en los precios mayoristas de la papaya Maradol, pues se observó una expansión de la oferta originaria desde los cultivos ubicados en Tunja (Boyacá), La Unión, Alcalá (Valle del Cauca), Cimitarra (Santander), Montenegro, La Tebaida (Quindío), Pereira (Risaralda), Viterbo (Caldas) y Saravena (Arauca). Esta situación se observó en dieciocho de los treinta y cinco mercados en donde se comercializó. En la Central Mayorista de Antioquia en Medellín, por ejemplo, el precio disminuyó 19,30 %, por lo que el kilo se comercializó a \$1.489.

Durante este periodo, también cayeron los precios de productos como el tomate de árbol, el mango Tommy, la mandarina arrayana, la guanábana, la manzana verde importada y la naranja Valencia. En el caso del tomate de árbol, los comerciantes afirmaron que continúan en aumento las etapas de producción en El Santuario, Marinilla, Santa rosa de Osos, Rionegro (Antioquia), Ipiales, Córdoba, Puerres, Samaniego (Nariño), Tunja (Boyacá), Aguadas (Caldas), Líbano (Tolima), San Bernardo (Cundinamarca) y la capital del país, lo que provocó una caída en sus precios en veintisiete de los cuarenta y seis mercados en donde se vendió.

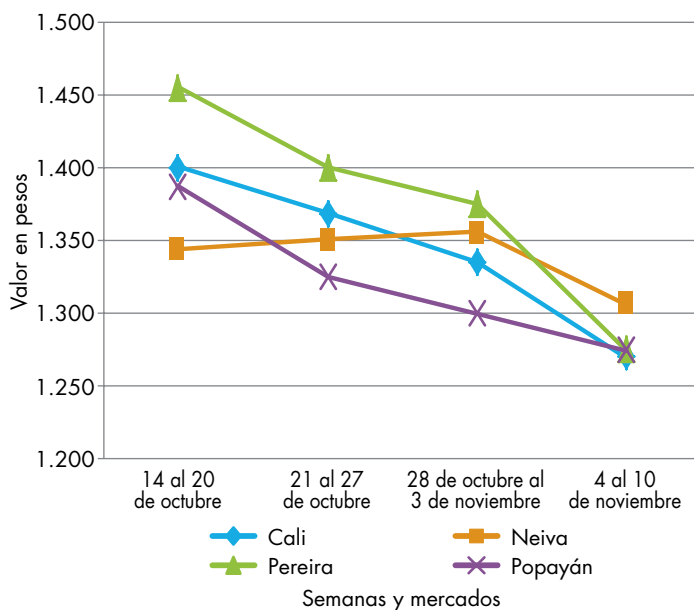
De igual manera, disminuyeron las cotizaciones del mango Tommy, esta vez en veinticinco de los treinta mercados en donde se ofreció esta semana, conducta que obedeció al inicio de algunos ciclos productivos en las regiones de El Espinal, El Guamo (Tolima), La Mesa y Anapoima (Cundinamarca). En El poterillo, en Pasto, por ejemplo, el kilo se negoció a \$ 2.024, lo que significó un descenso en las cotizaciones del 14,49 %. Lo mismo sucedió con los precios de la mandarina arrayana-

na, situación que se reflejó en catorce de los dieciocho mercados en donde se ofreció, y que se presentó como resultado de las intensas actividades de recolección en las zonas productoras de Santander de Quilichao (Cauca), Suaza (Huila), Socorro (Santander), Lejanías, Granada y Puerto López (Meta).

Asimismo, las cotizaciones de la guanábana se redujeron en dieciséis de los veinticinco de los mercados donde se consiguió. Esta conducta obedeció a una mayor disponibilidad de este alimento que se cultiva en las zonas productoras ubicadas en La Unión, Tuluá (Valle del Cauca), Viterbo (Caldas), Cimitarra (Norte de Santander), Santa Bárbara, Fredonia, Abejorral, Puerto Berrío, La Pintada (Antioquia) y Rionegro (Santander). En el mercado Cavasa, en Cali, por ejemplo, el kilo se entregó a \$2.533.

Por el contrario, un retraso en los ciclos de producción y recolección, derivado de las condiciones climáticas poco favorables en las regiones de Los Santos, Piedecuesta, Lebrija, Socorro, Girón (Santander), San Pedro de Cartago (Nariño), Monquirá (Boyacá), Aguadas y Riosucio (Caldas), conllevó a que los precios de la mora de Castilla se elevaran en veintiocho de los treinta y nueve mercados en donde se ofreció. En Barranquilla, en la central Barranquillita, el kilo se ofreció a \$3.062, por lo que la cotización reportó un alza del 12,91 %.

**Gráfico 4.** Comportamiento de los precios de la papaya Maradol 2017 (14 de octubre al 10 de noviembre)



Fuente: DANE, Sipsa.

# BOLETÍN SEMANAL PRECIOS MAYORISTAS

**Cuadro 3.** Mercados mayoristas. Precios de venta de frutas frescas 2017 (4 al 10 de noviembre)

Productos y mercados	Pesos por kilogramo			
	Mínimo	Máximo	Medio	Tendencia
<b>Aguacate común</b>				
Arauca (Arauca)	4.000	4.000	4.000	=
Bucaramanga, Centroabastos	3.000	3.500	3.250	=
Buenaventura (Valle del Cauca)	2.500	3.000	2.833	=
Cúcuta, Cenabastos	2.500	3.000	2.750	-
Ibagué, Plaza La 21	2.700	3.000	2.800	n.d.
Palmira (Valle del Cauca)	2.400	2.500	2.475	+
Santa Bárbara (Antioquia)	1.600	2.500	2.125	-
Villavicencio, CAV	4.000	5.000	4.271	++
<b>Aguacate Hass</b>				
Bogotá, D. C., Corabastos	4.500	5.000	4.708	+
Chiquinquirá (Boyacá)	2.500	3.000	2.750	+++
Duitama (Boyacá)	3.000	3.000	3.000	n.d.
La Ceja (Antioquia)	2.500	2.700	2.533	+
Medellín, Central Mayorista de Antioquia	2.500	3.300	2.620	-
San Gil (Santander)	4.000	4.200	4.133	=
San Vicente (Antioquia)	3.100	3.300	3.200	+
Socorro (Santander)	4.200	4.500	4.300	+
Sonsón (Antioquia)	2.600	2.800	2.675	-
<b>Aguacate papelillo</b>				
Armenia, Mercar	4.500	4.500	4.500	+
Armenia, Retiro	3.900	4.100	4.000	-
Bogotá, D. C., Corabastos	4.800	5.000	4.956	+
Bucaramanga, Centroabastos	4.000	4.000	4.000	=
Buenaventura (Valle del Cauca)	4.500	5.000	4.775	++
Cali, Cavasa	4.700	5.000	4.825	+
Cartago (Valle del Cauca)	4.000	4.200	4.133	n.d.
Duitama (Boyacá)	5.000	5.000	5.000	=
Florencia (Cauquetá)	3.500	3.500	3.500	=
Ibagué, Plaza La 21	3.500	4.000	3.688	-
Manizales (Caldas)	3.000	3.500	3.333	=
Neiva, Surabastos	3.800	4.000	3.950	+
Palmira (Valle del Cauca)	4.500	4.600	4.575	+
Pereira, La 41	4.500	4.500	4.500	+
Pereira, Mercasa	3.500	3.500	3.500	=
Popayán (Cauca)	4.600	4.600	4.600	-
Rionegro (Antioquia)	3.700	4.000	3.800	-
Santa Bárbara (Antioquia)	2.400	2.600	2.500	n.d.
Sogamoso (Boyacá)	4.500	5.000	4.889	+
Tunja, Complejo de Servicios del Sur	4.500	4.500	4.500	=
Ubaté (Cundinamarca)	3.000	3.000	3.000	=
Villavicencio, CAV	5.000	6.000	5.329	+
<b>Badea</b>				
Bucaramanga, Centroabastos	1.900	2.000	1.950	=
Neiva, Surabastos	1.800	2.000	1.950	+++
<b>Banano bocadillo</b>				
Duitama (Boyacá)	1.150	1.250	1.183	+
<b>Banano bocadillo (continuación)</b>				
Medellín, Central Mayorista de Antioquia	1.400	1.400	1.400	=
Santa Bárbara (Antioquia)	667	833	771	-
Sogamoso (Boyacá)	1.100	1.250	1.178	-
Tunja, Complejo de Servicios del Sur	1.400	1.500	1.457	+
<b>Banano criollo</b>				
Arauca (Arauca)	1.333	1.611	1.463	-
Armenia, Mercar	600	650	625	-
Armenia, Retiro	450	500	482	-
Barranquilla, Barranquillita	240	330	268	-
Bogotá, D. C., Corabastos	1.200	1.400	1.336	-
Bucaramanga, Centroabastos	1.500	1.700	1.644	+
Buenaventura (Valle del Cauca)	1.111	1.222	1.130	-
Cali, Cavasa	889	1.000	970	-
Cali, Santa Helena	556	694	644	+
Cartago (Valle del Cauca)	720	800	773	+
Chiquinquirá (Boyacá)	1.400	1.500	1.467	+
Cúcuta, Cenabastos	1.300	1.500	1.344	-
Cúcuta, La Nueva Sexta	833	1.000	861	+
Florencia (Cauquetá)	1.080	1.120	1.107	-
Ibagué, Plaza La 21	800	1.200	975	+
Ipiales (Nariño), Ipiales somos todos	593	630	617	-
La Ceja (Antioquia)	600	800	700	-
Manizales (Caldas)	900	1.000	950	=
Medellín, Central Mayorista de Antioquia	1.000	1.200	1.080	+
Medellín, Plaza Minorista José María Villa	800	900	880	-
Neiva, Surabastos	800	1.000	838	+
Palmira (Valle del Cauca)	1.000	1.100	1.025	=
Pamplona (Norte de Santander)	1.800	2.000	1.900	-
Pereira, La 41	1.000	1.000	1.000	+
Pereira, Mercasa	800	1.000	922	-
Popayán (Cauca)	1.200	1.300	1.250	-
Rionegro (Antioquia)	1.000	1.100	1.027	+
San Gil (Santander)	640	800	729	+
Santa Bárbara (Antioquia)	500	700	600	+++
Santa Marta (Magdalena)	294	412	353	+++
Socorro (Santander)	720	800	773	++
Sogamoso (Boyacá)	1.150	1.250	1.211	-
Sonsón (Antioquia)	600	750	675	=
Tuluá (Valle del Cauca)	800	900	813	++
Tunja, Complejo de Servicios del Sur	1.300	1.400	1.310	-
<b>Banano Urabá</b>				
Barranquilla, Barranquillita	300	390	328	-
Bogotá, D. C., Corabastos	850	900	896	+
Bucaramanga, Centroabastos	900	1.000	950	+
Chiquinquirá (Boyacá)	900	1.000	963	+

**Cuadro 3.** Mercados mayoristas. Precios de venta de frutas frescas (continuación)  
2017 (4 al 10 de noviembre)

Productos y mercados	Pesos por kilogramo			
	Mínimo	Máximo	Medio	Tendencia
<b>Banano Urabá (continuación)</b>				
Duitama (Boyacá)	800	850	833	-
Medellín, Central Mayorista de Antioquia	1.000	1.000	1.000	=
Medellín, Plaza Minorista José María Villa	600	700	650	=
Pamplona (Norte de Santander)	1.000	1.250	1.208	-
Sincedejo (Sucre)	360	360	360	=
Sogamoso (Boyacá)	800	900	839	+
Tunja, Complejo de Servicios del Sur	1.000	1.000	1.000	=
Valledupar, Mercabastos	225	250	242	=
Villavicencio, CAV	560	600	582	+
<b>Borojó</b>				
Bogotá, D. C., Corabastos	3.000	4.000	3.507	-
Bucaramanga, Centroabastos	3.500	3.800	3.600	=
Cúcuta, Cenabastos	3.400	4.000	3.900	-
Medellín, Central Mayorista de Antioquia	2.800	3.000	2.833	-
Montería (Córdoba)	6.000	6.000	6.000	=
Pamplona (Norte de Santander)	6.000	7.000	6.500	+
Villavicencio, CAV	4.000	5.000	4.583	-
<b>Breva</b>				
Armenia, Mercar	3.680	4.000	3.800	+
Bucaramanga, Centroabastos	1.800	2.000	1.975	-
Ibagué, Plaza La 21	3.200	3.200	3.200	n.d.
Medellín, Central Mayorista de Antioquia	2.800	3.000	2.873	-
<b>Ciruela importada</b>				
Bogotá, D. C., Corabastos	7.556	8.333	7.855	+
Bucaramanga, Centroabastos	5.455	6.091	5.818	+
Cúcuta, Cenabastos	9.000	10.000	9.333	+
Medellín, Central Mayorista de Antioquia	8.125	8.125	8.125	+
Neiva, Surabastos	7.778	8.000	7.852	-
Santa Marta (Magdalena)	7.778	7.778	7.778	=
Valledupar, Mercado Nuevo	8.500	9.375	8.938	+
<b>Ciruela roja</b>				
Bogotá, D. C., Corabastos	1.800	2.000	1.896	-
Bucaramanga, Centroabastos	2.000	2.000	2.000	+
Cúcuta, Cenabastos	2.000	2.500	2.383	+
Medellín, Central Mayorista de Antioquia	2.500	2.500	2.500	=
Neiva, Surabastos	2.080	2.240	2.200	+
Pamplona (Norte de Santander)	2.000	2.000	2.000	n.d.
San Gil (Santander)	1.800	2.000	1.884	-
Socorro (Santander)	1.800	2.000	1.933	=
Tunja, Complejo de Servicios del Sur	1.400	1.800	1.616	-

Productos y mercados	Pesos por kilogramo			
	Mínimo	Máximo	Medio	Tendencia
<b>Coco</b>				
Armenia, Mercar	2.533	2.533	2.533	+
Barranquilla, Barranquillita	3.050	3.100	3.083	+
Bogotá, D. C., Corabastos	3.333	3.500	3.398	=
Bucaramanga, Centroabastos	4.333	4.500	4.389	=
Cali, Cavasa	1.939	1.939	1.939	=
Cali, Santa Helena	1.167	1.167	1.167	=
Cartagena, Bazarro	2.800	2.900	2.875	-
Cartago (Valle del Cauca)	2.267	2.333	2.311	+
Cúcuta, Cenabastos	1.400	1.600	1.533	-
Manizales (Caldas)	2.581	3.097	2.871	+
Medellín, Central Mayorista de Antioquia	4.615	5.500	5.058	=
Montería (Córdoba)	3.800	3.900	3.875	-
Palmira (Valle del Cauca)	1.889	1.889	1.889	=
Pereira, La 41	2.400	2.400	2.400	-
Pereira, Mercasa	2.333	2.400	2.378	+
Sincedejo (Sucre)	2.800	2.900	2.850	=
Valledupar, Mercado Nuevo	2.500	2.500	2.500	=
<b>Curuba</b>				
Armenia, Mercar	1.400	1.600	1.500	++
Barranquilla, Barranquillita	1.600	2.000	1.849	-
Bogotá, D. C., Corabastos	1.591	1.818	1.778	-
Bucaramanga, Centroabastos	720	800	780	-
Buenaventura (Valle del Cauca)	2.000	3.000	2.633	-
Cali, Cavasa	1.250	1.750	1.453	+
Cartagena, Bazarro	1.600	1.760	1.680	=
Chiquinquirá (Boyacá)	909	1.000	985	-
Cúcuta, Cenabastos	833	1.000	972	-
Duitama (Boyacá)	1.136	1.136	1.136	n.d.
Ibagué, Plaza La 21	1.000	1.200	1.105	++
Ipiates (Nariño), Ipiates somos todos	1.000	1.083	1.046	++
Manizales (Caldas)	1.500	2.000	1.750	=
Medellín, Central Mayorista de Antioquia	1.200	1.300	1.233	-
Neiva, Surabastos	1.400	1.600	1.556	-
Pamplona (Norte de Santander)	500	625	571	++
Pereira, La 41	1.500	2.000	1.675	n.d.
Pereira, Mercasa	1.000	1.000	1.000	-
San Gil (Santander)	1.400	1.800	1.560	-
Socorro (Santander)	1.400	1.680	1.573	-
Sonsón (Antioquia)	600	700	650	-
Tuluá (Valle del Cauca)	1.300	1.400	1.333	=
Tunja, Complejo de Servicios del Sur	1.455	1.591	1.532	-
Valledupar, Mercabastos	1.600	1.600	1.600	-
Villavicencio, CAV	1.600	1.800	1.733	-
<b>Durazno importado</b>				
Bogotá, D. C., Corabastos	8.111	8.333	8.185	-

# BOLETÍN SEMANAL PRECIOS MAYORISTAS

**Cuadro 3.** Mercados mayoristas. Precios de venta de frutas frescas (continuación)  
2017 (4 al 10 de noviembre)

Productos y mercados	Pesos por kilogramo			
	Mínimo	Máximo	Medio	Tendencia
<b>Durazno importado (continuación)</b>				
Medellín, Central Mayorista de Antioquia	7.778	7.778	7.778	+
Neiva, Surabastos	10.000	10.000	10.000	-
Valledupar, Mercado Nuevo	7.500	7.500	7.500	=
<b>Durazno nacional</b>				
Bogotá, D. C., Corabastos	5.000	5.000	5.000	+
Bucaramanga, Centroabastos	2.600	2.800	2.731	+
Medellín, Central Mayorista de Antioquia	3.000	3.000	3.000	=
San Gil (Santander)	3.800	4.000	3.933	+
Socorro (Santander)	3.800	4.000	3.933	=
Sogamoso (Boyacá)	2.727	2.955	2.854	+
Tunja, Complejo de Servicios del Sur	1.818	2.273	1.992	-
<b>Feijoa</b>				
Bogotá, D. C., Corabastos	4.000	5.000	4.843	-
Tunja, Complejo de Servicios del Sur	3.409	3.636	3.466	+
<b>Fresa</b>				
Armenia, Mercar	3.400	3.400	3.400	+
Bogotá, D. C., Corabastos	4.400	5.000	4.761	-
Bucaramanga, Centroabastos	3.000	4.000	3.325	-
Cali, Cavasa	4.400	4.600	4.483	+
Cali, Santa Helena	7.000	7.000	7.000	=
Cartago (Valle del Cauca)	3.400	3.600	3.533	-
Chiquinquirá (Boyacá)	5.000	6.000	5.417	+
Cúcuta, Cenabastos	2.500	3.500	2.950	+
Duitama (Boyacá)	3.000	3.600	3.400	=
Ibagué, Plaza La 21	4.000	5.000	4.417	-
Ipiales (Nariño), Ipiales somos todos	3.600	4.000	3.653	-
Manizales (Caldas)	4.000	5.000	4.667	=
Medellín, Central Mayorista de Antioquia	5.000	6.000	5.852	+
Medellín, Plaza Minorista José María Villa	5.000	5.500	5.208	-
Montería (Córdoba)	3.600	5.000	4.300	++
Neiva, Surabastos	3.800	4.200	4.039	++
Pamplona (Norte de Santander)	2.500	3.000	2.750	-
Pasto, El Potrerillo	3.500	4.000	3.917	+
Pereira, Mercasa	3.600	4.000	3.800	=
San Gil (Santander)	3.600	3.800	3.667	-
San Vicente (Antioquia)	4.700	5.200	4.938	+
Sincelejo (Sucre)	3.600	3.800	3.650	+
Socorro (Santander)	3.800	4.000	3.867	+
Sogamoso (Boyacá)	4.000	4.000	4.000	+
Tunja, Complejo de Servicios del Sur	4.000	4.667	4.307	+
Villavicencio, CAV	3.750	4.500	4.052	-
<b>Fresa (continuación)</b>				
Yopal (Casanare)	5.000	5.250	5.125	+++
<b>Granadilla</b>				
Armenia, Mercar	3.000	3.067	3.022	=
Bogotá, D. C., Corabastos	2.867	3.333	3.029	+
Bucaramanga, Centroabastos	2.714	3.571	3.094	+
Cali, Cavasa	2.667	3.000	2.728	+
Cali, Santa Helena	2.667	2.667	2.667	=
Cartagena, Bazurto	2.923	3.077	3.026	-
Cartago (Valle del Cauca)	2.400	2.667	2.533	n.d.
Chiquinquirá (Boyacá)	3.200	3.333	3.311	+
Cúcuta, Cenabastos	2.143	2.500	2.250	-
Duitama (Boyacá)	3.000	3.000	3.000	+
Florencia (Caquetá)	2.000	2.067	2.022	+
Ibagué, Plaza La 21	2.000	2.400	2.264	+
Manizales (Caldas)	2.333	3.000	2.633	-
Medellín, Central Mayorista de Antioquia	2.462	4.300	3.452	++
Montería (Córdoba)	1.867	2.333	2.067	+
Neiva, Surabastos	1.667	2.000	1.911	-
Palmira (Valle del Cauca)	2.533	2.667	2.558	-
Pamplona (Norte de Santander)	2.143	2.857	2.500	n.d.
Pasto, El Potrerillo	1.200	1.667	1.452	-
Pereira, La 41	3.000	3.000	3.000	++
Pereira, Mercasa	3.333	4.000	3.667	n.d.
Popayán (Cauca)	2.133	2.267	2.222	+
Rionegro (Antioquia)	3.385	4.231	3.728	-
San Gil (Santander)	3.214	3.786	3.421	-
Socorro (Santander)	3.214	3.571	3.357	-
Sogamoso (Boyacá)	2.667	3.333	2.963	+
Tuluá (Valle del Cauca)	2.333	2.667	2.511	-
Tunja, Complejo de Servicios del Sur	3.000	3.333	3.171	-
Ubaté (Cundinamarca)	4.333	4.333	4.333	+++
Valledupar, Mercabastos	3.929	4.286	4.196	-
Villavicencio, CAV	3.000	3.333	3.267	+
Yopal (Casanare)	3.867	4.000	3.933	-
<b>Guanábana</b>				
Arauca (Arauca)	5.000	5.000	5.000	=
Armenia, Mercar	3.000	3.000	3.000	+
Bogotá, D. C., Corabastos	3.000	3.300	3.215	-
Bucaramanga, Centroabastos	3.000	3.600	3.313	+
Cali, Cavasa	2.400	2.800	2.533	-
Cartago (Valle del Cauca)	2.800	3.000	2.950	+
Chiquinquirá (Boyacá)	3.000	3.500	3.283	+++
Cúcuta, Cenabastos	2.800	3.500	3.031	-
Duitama (Boyacá)	2.800	3.000	2.933	+
Ibagué, Plaza La 21	2.000	2.800	2.417	-
Manizales (Caldas)	2.000	2.500	2.350	-



**Cuadro 3.** Mercados mayoristas. Precios de venta de frutas frescas (continuación)  
2017 (4 al 10 de noviembre)

Productos y mercados	Pesos por kilogramo			
	Mínimo	Máximo	Medio	Tendencia
<b>Guanábana (continuación)</b>				
Medellín, Central Mayorista de Antioquia	2.200	3.000	2.514	-
Medellín, Plaza Minorista José María Villa	2.400	2.600	2.495	-
Pamplona (Norte de Santander)	3.500	4.000	3.750	-
Pasto, El Potrerillo	2.500	3.500	2.967	-
Pereira, La 41	2.500	3.000	2.917	+
Pereira, Mercasa	2.000	2.500	2.383	-
Popayán (Cauca)	2.400	2.500	2.438	-
San Gil (Santander)	3.200	3.600	3.422	-
Santa Bárbara (Antioquia)	1.200	1.400	1.275	+
Socorro (Santander)	3.800	4.000	3.900	-
Sogamoso (Boyacá)	2.500	3.000	2.722	-
Tunja, Complejo de Servicios del Sur	2.700	3.000	2.847	-
Valledupar, Mercabastos	4.000	4.000	4.000	-
Villavicencio, CAV	3.300	3.500	3.392	+
<b>Guayaba agría</b>				
Armenia, Mercar	2.600	2.700	2.650	-
Cartago (Valle del Cauca)	3.000	3.000	3.000	-
Manizales (Caldas)	2.500	3.000	2.750	=
Montería (Córdoba)	880	1.120	1.000	++
Pereira, La 41	2.500	2.800	2.700	-
Pereira, Mercasa	2.000	2.500	2.378	-
Sincelejo (Sucre)	1.200	1.200	1.200	-
<b>Guayaba Atlántico</b>				
Barranquilla, Barranquillita	880	920	890	-
<b>Guayaba común</b>				
Barranquilla, Barranquillita	1.000	1.040	1.010	=
Cartagena, Bazaruto	960	1.000	990	=
Chiquinquirá (Boyacá)	818	818	818	+
Cúcuta, Cenabastos	667	833	708	+
Santa Marta (Magdalena)	750	1.000	893	-
Sincelejo (Sucre)	1.400	1.500	1.433	-
Valledupar, Mercabastos	800	1.000	822	-
<b>Guayaba manzana</b>				
Cartago (Valle del Cauca)	1.700	1.700	1.700	-
Manizales (Caldas)	2.000	3.000	2.500	-
Medellín, Central Mayorista de Antioquia	2.300	2.300	2.300	+
Rionegro (Antioquia)	2.500	2.800	2.552	-
Tuluá (Valle del Cauca)	1.600	1.700	1.633	=
<b>Guayaba pera</b>				
Armenia, Mercar	1.000	1.000	1.000	-
Barranquilla, Barranquillita	1.700	1.800	1.775	=

Productos y mercados	Pesos por kilogramo			
	Mínimo	Máximo	Medio	Tendencia
<b>Guayaba pera (continuación)</b>				
Barranquilla, Granabastos	1.800	2.000	1.900	-
Bogotá, D. C., Corabastos	1.214	1.571	1.399	+++
Bucaramanga, Centroabastos	600	600	600	=
Buenaventura (Valle del Cauca)	1.500	1.600	1.567	+
Cali, Cavasa	1.300	1.500	1.402	++
Cali, Santa Helena	1.250	1.400	1.342	+
Cartagena, Bazaruto	1.800	2.000	1.950	=
Cartago (Valle del Cauca)	1.300	1.500	1.388	+
Chiquinquirá (Boyacá)	1.100	1.200	1.171	-
Cúcuta, Cenabastos	909	1.136	1.017	++
Duitama (Boyacá)	900	1.000	967	-
Ibagué, Plaza La 21	1.200	1.500	1.350	-
Ipiales (Nariño), Ipiales somos todos	1.700	1.800	1.783	+
La Ceja (Antioquia)	1.000	1.200	1.067	-
Manizales (Caldas)	1.000	1.300	1.100	-
Medellín, Central Mayorista de Antioquia	1.000	1.000	1.000	+
Medellín, Plaza Minorista José María Villa	1.000	1.400	1.115	-
Neiva, Surabastos	1.200	2.000	1.378	-
Palmira (Valle del Cauca)	1.500	1.600	1.525	++
Pamplona (Norte de Santander)	1.136	1.136	1.136	-
Pasto, El Potrerillo	1.500	2.000	1.600	+
Pereira, La 41	1.300	1.500	1.338	+
Pereira, Mercasa	1.000	1.400	1.128	-
Popayán (Cauca)	1.250	1.300	1.281	+
Rionegro (Antioquia)	1.400	1.600	1.500	+
San Gil (Santander)	880	1.000	920	+
Socorro (Santander)	1.300	1.400	1.367	-
Sogamoso (Boyacá)	1.000	1.200	1.056	+
Tuluá (Valle del Cauca)	1.200	1.400	1.254	+
Tunja, Complejo de Servicios del Sur	900	1.000	940	+
Ubaté (Cundinamarca)	1.000	1.000	1.000	-
Villavicencio, CAV	800	1.000	900	+
<b>Guayaba pera valluna</b>				
Medellín, Central Mayorista de Antioquia	1.500	1.900	1.732	+
<b>Gulupa</b>				
Bogotá, D. C., Corabastos	1.533	1.800	1.674	-
Medellín, Central Mayorista de Antioquia	1.100	1.200	1.133	-
Neiva, Surabastos	2.240	2.400	2.387	=
Peñol (Antioquia)	900	1.000	944	++
Sonsón (Antioquia)	900	1.200	1.000	=
<b>Higo</b>				
Bogotá, D. C., Corabastos	5.500	7.000	5.993	+

# BOLETÍN SEMANAL PRECIOS MAYORISTAS

**Cuadro 3.** Mercados mayoristas. Precios de venta de frutas frescas (continuación)  
2017 (4 al 10 de noviembre)

Productos y mercados	Pesos por kilogramo			
	Mínimo	Máximo	Medio	Tendencia
<b>Higo (continuación)</b>				
Medellín, Central Mayorista de Antioquia	3.500	3.500	3.500	+
Sonsón (Antioquia)	2.000	2.000	2.000	=
<b>Kiwi</b>				
Bogotá, D. C., Corabastos	7.500	8.000	7.878	++
Bucaramanga, Centroabastos	7.000	8.000	7.608	++
Cali, Cavasa	7.500	8.000	7.750	-
Cali, Santa Helena	6.000	7.000	6.500	+
Chiquinquirá (Boyacá)	8.000	8.000	8.000	+
Cúcuta, Cenabastos	8.000	9.000	8.750	+
Duitama (Boyacá)	7.500	8.000	7.700	+
Ibagué, Plaza La 21	6.500	7.500	6.958	++
Manizales (Caldas)	6.500	7.500	7.167	+
Medellín, Central Mayorista de Antioquia	6.500	7.500	6.971	-
Neiva, Surabastos	6.000	9.000	6.917	+
Pamplona (Norte de Santander)	8.000	10.000	9.000	++
Pasto, El Potrerillo	7.222	9.444	8.148	+
Pereira, La 41	7.000	7.800	7.317	++
Pereira, Mercasa	6.400	8.000	7.300	+++
Popayán (Cauca)	7.300	7.500	7.383	+
San Gil (Santander)	7.000	8.000	7.333	=
Socorro (Santander)	6.000	8.000	7.000	+
Sogamoso (Boyacá)	7.000	8.000	7.333	++
Tuluá (Valle del Cauca)	7.000	7.000	7.000	+
Tunja, Complejo de Servicios del Sur	8.000	9.000	8.500	+++
Villavicencio, CAV	7.000	7.500	7.354	+
<b>Limón común</b>				
Arauca (Arauca)	1.100	1.200	1.153	+
Armenia, Mercar	3.000	3.100	3.017	-
Bogotá, D. C., Corabastos	2.000	2.429	2.186	-
Bucaramanga, Centroabastos	1.800	2.200	2.050	+
Bucaramanga, Mercados del centro	2.200	2.400	2.300	++
Cartago (Valle del Cauca)	3.000	3.300	3.083	-
Cúcuta, Cenabastos	1.500	2.000	1.822	-
Cúcuta, La Nueva Sexta	1.667	2.083	1.851	-
Florencia (Caquetá)	3.680	3.680	3.680	=
Ibagué, Plaza La 21	1.571	2.000	1.738	-
Medellín, Central Mayorista de Antioquia	1.857	2.500	2.184	-
Medellín, Plaza Minorista José María Villa	2.000	2.100	2.068	-
Montería (Córdoba)	1.857	2.029	1.945	++
Neiva, Surabastos	1.440	2.000	1.631	-
Pamplona (Norte de Santander)	3.000	3.000	3.000	=
Pereira, Mercasa	1.500	2.000	1.856	-
San Gil (Santander)	2.000	2.400	2.213	-
Sincelejo (Sucre)	2.000	2.286	2.190	+++
<b>Limón común Ciénaga</b>				
Barranquilla, Barranquillita	2.500	2.625	2.542	n.d.
Santa Marta (Magdalena)	2.000	2.400	2.320	-
<b>Limón común valluno</b>				
Buenaventura (Valle del Cauca)	3.000	4.500	3.833	-
Cali, Cavasa	2.000	2.333	2.155	-
Cali, Santa Helena	1.917	2.333	2.153	-
Palmira (Valle del Cauca)	1.833	2.000	1.854	-
Tuluá (Valle del Cauca)	1.583	1.833	1.677	-
<b>Limón mandarina</b>				
Armenia, Mercar	1.000	1.000	1.000	=
Ibagué, Plaza La 21	750	900	838	++
La Ceja (Antioquia)	700	1.000	842	++
Medellín, Central Mayorista de Antioquia	900	1.200	1.065	-
Medellín, Plaza Minorista José María Villa	1.000	1.400	1.200	+
Peñol (Antioquia)	700	800	773	+++
Pereira, Mercasa	1.000	1.500	1.289	+
Santa Bárbara (Antioquia)	500	800	638	+++
Villavicencio, CAV	1.200	1.400	1.283	+++
Yopal (Casanare)	1.000	1.000	1.000	+
<b>Limón Tahití</b>				
Armenia, Mercar	1.700	2.100	1.917	-
Barranquilla, Barranquillita	2.500	2.917	2.769	-
Bogotá, D. C., Corabastos	2.571	3.000	2.766	-
Bucaramanga, Centroabastos	1.800	2.400	2.200	++
Bucaramanga, Mercados del centro	2.200	2.400	2.300	++
Cali, Cavasa	1.800	2.400	2.173	+++
Cali, Santa Helena	1.800	2.200	1.933	+
Cartagena, Bazurto	2.600	3.000	2.817	+
Cartago (Valle del Cauca)	1.500	1.800	1.663	-
Cúcuta, Cenabastos	1.136	1.591	1.364	-
Duitama (Boyacá)	2.500	2.500	2.500	+
Manizales (Caldas)	1.600	2.000	1.775	=
Medellín, Central Mayorista de Antioquia	2.500	2.800	2.670	+
Medellín, Plaza Minorista José María Villa	2.200	2.600	2.440	-
Neiva, Surabastos	2.400	2.400	2.400	-
Palmira (Valle del Cauca)	1.800	1.900	1.838	=

**Cuadro 3.** Mercados mayoristas. Precios de venta de frutas frescas (continuación)  
2017 (4 al 10 de noviembre)

Productos y mercados	Pesos por kilogramo			
	Mínimo	Máximo	Medio	Tendencia
<b>Limón Tahiti (continuación)</b>				
Pamplona (Norte de Santander)	2.083	2.083	2.083	n.d.
Pasto, El Potrerillo	1.200	1.500	1.350	-
Pereira, La 41	1.700	2.000	1.892	-
Pereira, Mercasa	1.500	2.000	1.856	-
Rionegro (Antioquia)	2.800	3.100	2.982	+
San Gil (Santander)	1.600	2.200	1.913	-
Santa Bárbara (Antioquia)	1.400	1.700	1.550	+
Socorro (Santander)	1.400	1.720	1.587	-
Sogamoso (Boyacá)	2.727	2.955	2.828	+
Tuluá (Valle del Cauca)	1.400	1.500	1.467	-
Tunja, Complejo de Servicios del Sur	2.727	3.182	3.091	++
Ubaté (Cundinamarca)	2.727	2.727	2.727	=
Villavicencio, CAV	2.400	3.200	2.967	+++

**Lulo**

Arauca (Arauca)	3.100	3.600	3.300	+
Armenia, Mercar	2.600	2.800	2.733	-
Barranquilla, Barranquillita	3.500	3.800	3.708	+
Barranquilla, Granabastos	3.800	4.000	3.900	=
Bogotá, D. C., Corabastos	2.000	2.800	2.439	+
Bucaramanga, Centroabastos	2.400	2.800	2.520	-
Buenaventura (Valle del Cauca)	3.000	3.600	3.200	+
Cali, Cavasa	2.300	3.000	2.710	++
Cali, Santa Helena	2.300	3.000	2.750	+++
Cartagena, Bazaruto	3.200	3.400	3.333	-
Cartago (Valle del Cauca)	2.600	3.000	2.821	-
Chiquinquirá (Boyacá)	2.391	2.609	2.482	+
Cúcuta, Cenabastos	3.500	3.500	3.500	-
Duitama (Boyacá)	2.174	2.391	2.246	-
Florencia (Caquetá)	2.320	2.360	2.333	-
Ibagué, Plaza La 21	2.400	2.640	2.538	+
Manizales (Caldas)	2.600	3.000	2.850	=
Medellín, Central Mayorista de Antioquia	2.400	3.000	2.750	++
Medellín, Plaza Minorista José María Villa	2.500	3.000	2.817	-
Montería (Córdoba)	3.500	3.500	3.500	=
Neiva, Surabastos	2.000	2.200	2.133	-
Palmira (Valle del Cauca)	2.300	2.800	2.513	-
Pamplona (Norte de Santander)	2.500	3.000	2.713	+
Pasto, El Potrerillo	1.522	1.957	1.792	-
Pereira, La 41	2.400	2.700	2.583	-
Pereira, Mercasa	2.300	2.500	2.400	-
Popayán (Cauca)	1.920	2.000	1.990	-
San Gil (Santander)	2.400	2.800	2.564	-
Santa Marta (Magdalena)	3.400	3.800	3.600	=
Sincelejo (Sucre)	2.900	3.300	3.089	+
Socorro (Santander)	2.600	2.800	2.707	+
Sogamoso (Boyacá)	2.391	2.609	2.488	=
Tuluá (Valle del Cauca)	2.400	2.600	2.500	+

Productos y mercados	Pesos por kilogramo			
	Mínimo	Máximo	Medio	Tendencia
<b>Lulo (continuación)</b>				
Tunja, Complejo de Servicios del Sur	2.391	2.609	2.500	=
Valledupar, Mercabastos	2.800	3.200	3.067	-
Valledupar, Mercado Nuevo	2.600	2.800	2.667	-
Villavicencio, CAV	2.200	3.000	2.625	++
Yopal (Casanare)	3.000	4.000	3.500	=

**Mandarina arrayana**

Bogotá, D. C., Corabastos	1.364	1.591	1.553	-
Buenaventura (Valle del Cauca)	1.500	2.000	1.700	=
Cali, Cavasa	1.500	1.600	1.535	-
Cali, Santa Helena	1.300	1.400	1.350	-
Chiquinquirá (Boyacá)	1.045	1.136	1.114	-
Duitama (Boyacá)	909	1.045	955	-
Florencia (Caquetá)	1.280	1.280	1.280	-
Ibagué, Plaza La 21	1.000	1.120	1.035	-
Neiva, Surabastos	1.364	1.364	1.364	-
Pasto, El Potrerillo	1.000	1.250	1.125	=
Popayán (Cauca)	1.200	1.200	1.200	+
San Gil (Santander)	400	720	547	--
Socorro (Santander)	400	600	507	-
Sogamoso (Boyacá)	909	1.136	1.035	-
Tuluá (Valle del Cauca)	1.200	1.200	1.200	-
Tunja, Complejo de Servicios del Sur	1.000	1.136	1.094	-
Ubaté (Cundinamarca)	1.500	1.500	1.500	+++
Villavicencio, CAV	800	1.080	967	-

**Mandarina común**

Arauca (Arauca)	2.200	2.400	2.300	-
Barranquilla, Barranquillita	1.000	1.417	1.132	-
Bucaramanga, Centroabastos	870	1.043	921	-
Bucaramanga, Mercados del centro	640	720	680	=
Cartagena, Bazaruto	1.545	1.591	1.564	-
Cúcuta, Cenabastos	1.000	1.400	1.220	-
Cúcuta, La Nueva Sexta	1.000	1.200	1.100	-
Ipiales (Nariño), Ipiales somos todos	1.000	1.100	1.075	++
Montería (Córdoba)	800	800	800	=
Pamplona (Norte de Santander)	1.000	1.200	1.100	-
San Gil (Santander)	800	1.000	871	-
Santa Bárbara (Antioquia)	400	500	450	+
Santa Marta (Magdalena)	1.458	1.458	1.458	-
Sincelejo (Sucre)	1.000	1.400	1.267	-
Socorro (Santander)	600	800	707	-
Sogamoso (Boyacá)	1.273	1.455	1.354	+
Tunja, Complejo de Servicios del Sur	1.000	1.136	1.086	-
Valledupar, Mercabastos	1.000	1.280	1.169	-

**Mandarina Oneco**

Armenia, Mercar	1.200	1.200	1.200	=
Armenia, Retiro	750	800	783	-

**Cuadro 3.** Mercados mayoristas. Precios de venta de frutas frescas (continuación)  
2017 (4 al 10 de noviembre)

Productos y mercados	Pesos por kilogramo			
	Mínimo	Máximo	Medio	Tendencia
<b>Mandarina Oneco (continuación)</b>				
Cali, Cavasa	1.500	1.600	1.544	+
Cali, Santa Helena	1.200	1.250	1.217	+
Cartago (Valle del Cauca)	1.000	1.300	1.167	+
Ibagué, Plaza La 21	1.080	1.080	1.080	++
Manizales (Caldas)	1.300	1.500	1.363	-
Medellín, Central Mayorista de Antioquia	1.300	1.500	1.462	+
Medellín, Plaza Minorista José María Villa	1.200	1.500	1.369	+
Pereira, Mercasa	800	1.100	1.000	-
Rionegro (Antioquia)	1.700	1.800	1.755	+
Santa Bárbara (Antioquia)	400	600	500	=
<b>Mango común</b>				
Armenia, Mercar	700	700	700	-
Cali, Cavasa	1.600	1.800	1.708	-
Cali, Santa Helena	1.400	1.600	1.507	-
Cartago (Valle del Cauca)	1.600	1.600	1.600	++
Florencia (Caquetá)	1.040	1.040	1.040	+
Ibagué, Plaza La 21	600	800	650	-
Manizales (Caldas)	1.200	1.300	1.250	=
Neiva, Surabastos	680	800	713	+
Pereira, La 41	1.200	1.200	1.200	=
Pereira, Mercasa	1.200	1.300	1.233	-
Santa Bárbara (Antioquia)	600	1.000	800	n.d.
Sogamoso (Boyacá)	909	1.136	970	+
Tunja, Complejo de Servicios del Sur	909	909	909	-
<b>Mango de azúcar</b>				
Medellín, Central Mayorista de Antioquia	2.000	2.500	2.300	-
<b>Mango manzano</b>				
Armenia, Mercar	900	1.200	1.067	-
Buenaventura (Valle del Cauca)	1.600	2.000	1.817	+
Cartago (Valle del Cauca)	1.500	1.700	1.575	+
Duitama (Boyacá)	1.364	1.591	1.439	-
Florencia (Caquetá)	1.800	1.800	1.800	=
Manizales (Caldas)	1.700	2.000	1.833	=
Pereira, La 41	1.200	1.500	1.379	-
Pereira, Mercasa	1.200	1.400	1.267	-
Sogamoso (Boyacá)	1.364	1.591	1.465	-
Tunja, Complejo de Servicios del Sur	1.455	1.591	1.564	+
<b>Mango reina (continuación)</b>				
Pereira, La 41	1.000	1.200	1.033	-
Pereira, Mercasa	900	1.000	956	-
Tunja, Complejo de Servicios del Sur	1.136	1.136	1.136	-
<b>Mango Tommy</b>				
Armenia, Mercar	1.200	1.500	1.333	-
Bogotá, D. C., Corabastos	2.727	3.636	3.144	-
Bucaramanga, Centroabastos	2.800	3.200	2.925	-
Bucaramanga, Mercados del centro	3.000	3.000	3.000	n.d.
Cali, Cavasa	2.600	3.000	2.813	-
Cali, Santa Helena	2.000	2.600	2.167	-
Cartago (Valle del Cauca)	2.250	2.500	2.354	-
Chiquinquirá (Boyacá)	2.727	3.182	2.955	-
Cúcuta, Cenabastos	2.400	2.800	2.650	-
Duitama (Boyacá)	2.045	2.273	2.197	-
Ibagué, Plaza La 21	1.400	2.000	1.700	-
Ipiales (Nariño), Ipiales somos todos	2.000	2.120	2.050	-
La Ceja (Antioquia)	2.500	3.000	2.683	-
Manizales (Caldas)	2.500	3.000	2.750	-
Medellín, Central Mayorista de Antioquia	2.200	2.800	2.598	-
Medellín, Plaza Minorista José María Villa	2.000	2.000	2.000	-
Neiva, Surabastos	1.600	2.000	1.800	=
Palmira (Valle del Cauca)	3.000	3.200	3.100	-
Pasto, El Potrerillo	1.800	2.200	2.024	-
Pereira, La 41	2.000	2.200	2.067	-
Pereira, Mercasa	2.000	2.400	2.156	-
Popayán (Cauca)	1.429	2.086	1.765	-
Rionegro (Antioquia)	2.800	3.200	2.980	-
San Gil (Santander)	3.200	3.400	3.267	+
Socorro (Santander)	2.800	3.200	3.000	=
Sogamoso (Boyacá)	2.500	2.727	2.576	+
Tuluá (Valle del Cauca)	2.000	2.320	2.153	-
Tunja, Complejo de Servicios del Sur	2.273	2.273	2.273	-
Villavicencio, CAV	2.400	3.000	2.825	-
Yopal (Casanare)	3.200	3.400	3.300	n.d.
<b>Mango Yulima</b>				
Armenia, Mercar	800	1.000	908	-
Duitama (Boyacá)	1.364	1.364	1.364	-
Florencia (Caquetá)	1.640	1.640	1.640	+
Medellín, Plaza Minorista José María Villa	1.400	1.500	1.485	+
Pereira, La 41	1.200	1.200	1.200	-
Pereira, Mercasa	1.200	1.400	1.278	-
Sogamoso (Boyacá)	1.364	1.591	1.475	=

**Cuadro 3.** Mercados mayoristas. Precios de venta de frutas frescas (continuación)  
2017 (4 al 10 de noviembre)

Productos y mercados	Pesos por kilogramo			
	Mínimo	Máximo	Medio	Tendencia
<b>Manzana nacional</b>				
Medellín, Central Mayorista de Antioquia	3.500	3.500	3.500	=
Sogamoso (Boyacá)	2.500	2.727	2.652	+
Tunja, Complejo de Servicios del Sur	2.045	2.273	2.171	-
<b>Manzana roja importada</b>				
Arauca (Arauca)	4.800	4.800	4.800	=
Armenia, Mercar	4.474	4.579	4.509	+
Barranquilla, Barranquillita	4.474	4.526	4.509	=
Bogotá, D. C., Corabastos	4.632	4.842	4.734	-
Bucaramanga, Centroabastos	4.250	4.600	4.369	+
Buenaventura (Valle del Cauca)	4.474	4.737	4.561	-
Cali, Cavasa	4.474	4.474	4.474	=
Cali, Santa Helena	3.947	4.211	4.079	+
Cartagena, Bazarro	4.474	4.632	4.579	=
Cartago (Valle del Cauca)	4.211	4.474	4.342	=
Cúcuta, Cenabastos	4.250	4.750	4.521	+
Duitama (Boyacá)	4.474	4.737	4.649	-
Florencia (Caquetá)	4.684	4.684	4.684	+
Ibagué, Plaza La 21	4.474	4.737	4.588	+
Manizales (Caldas)	4.211	4.211	4.211	-
Medellín, Central Mayorista de Antioquia	4.211	4.737	4.447	+
Montería (Córdoba)	4.737	4.737	4.737	=
Neiva, Surabastos	4.316	4.737	4.561	+
Palmira (Valle del Cauca)	4.474	4.474	4.474	-
Pamplona (Norte de Santander)	4.750	5.000	4.875	=
Pasto, El Potrerillo	4.211	4.737	4.518	+
Pereira, La 41	4.211	4.421	4.263	+
Pereira, Mercasa	4.211	4.474	4.368	+
Popayán (Cauca)	3.947	4.211	4.140	-
Rionegro (Antioquia)	4.211	5.000	4.621	-
San Gil (Santander)	5.000	5.250	5.117	+
Santa Marta (Magdalena)	4.500	4.500	4.500	=
Sincelejo (Sucre)	4.250	4.250	4.250	=
Socorro (Santander)	4.900	5.100	5.000	+
Sogamoso (Boyacá)	4.737	5.000	4.854	=
Tuluá (Valle del Cauca)	4.421	4.632	4.500	+
Tunja, Complejo de Servicios del Sur	4.737	5.000	4.868	+
Valledupar, Mercado Nuevo	4.211	4.474	4.342	=
Villavicencio, CAV	4.211	4.526	4.425	-
Yopal (Casanare)	4.737	5.000	4.868	-
<b>Manzana royal gala importada</b>				
Armenia, Mercar	4.474	4.579	4.509	+
Bogotá, D. C., Corabastos	4.316	4.474	4.436	-
Bucaramanga, Centroabastos	4.000	4.600	4.316	+
Cali, Cavasa	4.474	4.474	4.474	=
Cali, Santa Helena	4.211	4.211	4.211	-
Cartago (Valle del Cauca)	4.211	4.474	4.342	+
<b>Manzana royal gala importada (continuación)</b>				
Chiquinquirá (Boyacá)	5.263	5.789	5.351	+
Cúcuta, Cenabastos	4.250	4.750	4.563	+
Duitama (Boyacá)	4.737	5.000	4.825	-
Florencia (Caquetá)	4.474	4.474	4.474	-
Ibagué, Plaza La 21	4.474	4.737	4.588	-
Ipiales (Nariño), Ipiales somos todos	4.474	4.632	4.592	+
La Ceja (Antioquia)	4.211	4.737	4.564	-
Manizales (Caldas)	4.211	4.474	4.412	-
Medellín, Central Mayorista de Antioquia	3.947	4.211	4.105	+
Montería (Córdoba)	4.474	4.737	4.675	+
Neiva, Surabastos	4.421	4.737	4.547	+
Palmira (Valle del Cauca)	4.474	4.737	4.507	+
Pamplona (Norte de Santander)	4.750	5.000	4.875	+
Pasto, El Potrerillo	4.632	5.000	4.795	+
Pereira, La 41	4.105	4.211	4.193	=
Pereira, Mercasa	4.211	4.474	4.298	+
Popayán (Cauca)	4.421	4.737	4.531	+
Rionegro (Antioquia)	4.737	5.000	4.782	+
San Gil (Santander)	5.000	5.250	5.117	+
Socorro (Santander)	4.900	5.100	5.000	+
Sogamoso (Boyacá)	5.000	5.263	5.193	+
Tuluá (Valle del Cauca)	4.421	4.632	4.500	+
Tunja, Complejo de Servicios del Sur	4.737	5.000	4.833	+
Ubaté (Cundinamarca)	5.000	5.000	5.000	+
Valledupar, Mercado Nuevo	3.500	3.500	3.500	=
Villavicencio, CAV	4.211	4.474	4.254	-
<b>Manzana verde importada</b>				
Armenia, Mercar	5.526	5.789	5.746	-
Barranquilla, Barranquillita	4.737	5.684	5.009	-
Bogotá, D. C., Corabastos	6.053	6.316	6.096	-
Bucaramanga, Centroabastos	5.000	5.250	5.113	-
Buenaventura (Valle del Cauca)	6.053	6.316	6.228	=
Cali, Cavasa	5.789	6.316	6.031	+
Cali, Santa Helena	5.526	5.789	5.658	-
Cartagena, Bazarro	5.263	5.579	5.462	+
Cartago (Valle del Cauca)	5.526	5.684	5.592	-
Chiquinquirá (Boyacá)	5.789	6.316	6.228	-
Cúcuta, Cenabastos	5.500	5.500	5.500	=
Duitama (Boyacá)	5.263	5.632	5.474	+
Florencia (Caquetá)	5.868	6.053	5.961	-
Ibagué, Plaza La 21	5.789	5.789	5.789	-
Ipiales (Nariño), Ipiales somos todos	6.053	6.053	6.053	+
La Ceja (Antioquia)	5.000	5.526	5.175	-
Manizales (Caldas)	5.263	6.316	5.789	-
Medellín, Central Mayorista de Antioquia	5.263	5.526	5.322	-
Montería (Córdoba)	5.263	5.789	5.570	+
Neiva, Surabastos	5.684	6.316	5.988	-



# BOLETÍN SEMANAL PRECIOS MAYORISTAS

**Cuadro 3.** Mercados mayoristas. Precios de venta de frutas frescas (continuación)  
2017 (4 al 10 de noviembre)

Productos y mercados	Pesos por kilogramo			
	Mínimo	Máximo	Medio	Tendencia
<b>Manzana verde importada (continuación)</b>				
Palmira (Valle del Cauca)	5.526	5.789	5.717	+
Pamplona (Norte de Santander)	5.000	5.500	5.250	-
Pasto, El Potrerillo	6.053	6.579	6.316	+
Pereira, La 41	5.000	5.263	5.175	-
Pereira, Mercasa	5.263	5.474	5.333	-
Popayán (Cauca)	5.263	5.526	5.482	-
Rionegro (Antioquia)	5.263	5.789	5.573	+
San Gil (Santander)	5.500	5.750	5.583	=
Santa Marta (Magdalena)	5.250	5.250	5.250	-
Sincelejo (Sucre)	5.750	5.750	5.750	=
Socorro (Santander)	5.250	5.750	5.500	=
Sogamoso (Boyacá)	5.263	5.526	5.380	-
Tuluá (Valle del Cauca)	6.053	6.316	6.184	-
Tunja, Complejo de Servicios del Sur	5.789	6.316	6.158	+
Ubaté (Cundinamarca)	5.500	5.500	5.500	-
Valledupar, Mercado Nuevo	5.526	5.789	5.658	+
Villavicencio, CAV	5.789	5.789	5.789	+
Yopal (Casanare)	5.789	5.789	5.789	=
<b>Maracuyá</b>				
Arauca (Arauca)	1.667	1.667	1.667	=
Armenia, Mercar	2.200	2.500	2.367	+
Bogotá, D. C., Corabastos	2.400	2.700	2.547	-
Bucaramanga, Centroabastos	2.200	2.533	2.375	+
Buenaventura (Valle del Cauca)	2.400	3.000	2.767	+
Cali, Cavasa	2.200	2.500	2.350	-
Cali, Santa Helena	2.000	2.400	2.167	=
Cartago (Valle del Cauca)	2.600	2.800	2.775	+
Chiquinquirá (Boyacá)	2.800	3.000	2.875	-
Cúcuta, Cenabastos	2.000	2.500	2.417	-
Duitama (Boyacá)	2.300	2.500	2.433	=
Ibagué, Plaza La 21	1.840	2.240	2.027	+
La Ceja (Antioquia)	2.000	2.200	2.094	-
Manizales (Caldas)	1.600	2.200	1.938	-
Medellín, Plaza Minorista José María Villa	1.800	2.000	1.920	-
Montería (Córdoba)	1.540	1.840	1.660	-
Palmira (Valle del Cauca)	2.000	2.200	2.100	-
Pamplona (Norte de Santander)	2.500	3.000	2.950	-
Pasto, El Potrerillo	1.667	2.000	1.811	-
Pereira, La 41	2.400	2.600	2.488	-
Pereira, Mercasa	2.400	2.800	2.569	-
Popayán (Cauca)	2.200	2.300	2.283	-
Rionegro (Antioquia)	2.300	2.600	2.493	-
San Gil (Santander)	2.000	2.240	2.107	+
Santa Bárbara (Antioquia)	1.100	1.300	1.225	n.d.
Socorro (Santander)	1.760	2.160	1.947	+
Sogamoso (Boyacá)	2.000	2.500	2.256	+
Sonsón (Antioquia)	1.400	1.600	1.475	+
Tuluá (Valle del Cauca)	1.800	2.100	1.979	-
<b>Maracuyá (continuación)</b>				
Tunja, Complejo de Servicios del Sur	2.300	2.600	2.473	+
Ubaté (Cundinamarca)	2.700	3.000	2.850	-
Villavicencio, CAV	2.000	2.700	2.388	-
Yopal (Casanare)	2.800	3.000	2.900	+++
<b>Maracuyá antioqueño</b>				
Medellín, Central Mayorista de Antioquia	1.300	1.700	1.552	+
Montería (Córdoba)	1.700	1.800	1.725	-
Sincelejo (Sucre)	1.800	2.000	1.883	-
<b>Maracuyá huilense</b>				
Florencia (Caquetá)	1.840	1.920	1.893	-
Neiva, Surabastos	3.000	3.500	3.117	-
<b>Maracuyá santandereano</b>				
Barranquilla, Barranquillita	2.333	2.800	2.611	+
Cartagena, Bazurto	2.500	2.667	2.589	+
Santa Marta (Magdalena)	2.667	3.667	2.913	+
Valledupar, Mercabastos	2.333	2.667	2.491	++
<b>Maracuyá valluno</b>				
Barranquilla, Barranquillita	2.600	2.900	2.750	+
Barranquilla, Granabastos	2.600	3.000	2.775	+
Cartagena, Bazurto	3.000	3.400	3.283	-
Medellín, Central Mayorista de Antioquia	2.400	3.100	2.700	-
<b>Melón Cantalup</b>				
Arauca (Arauca)	3.000	3.000	3.000	=
Armenia, Mercar	2.400	2.500	2.450	+
Barranquilla, Barranquillita	1.900	2.400	2.225	++
Bogotá, D. C., Corabastos	2.200	3.000	2.508	+++
Bucaramanga, Centroabastos	2.500	3.000	2.738	+++
Cali, Cavasa	1.900	2.200	2.006	++
Cali, Santa Helena	1.600	1.700	1.650	+
Cartago (Valle del Cauca)	2.000	2.400	2.233	+
Chiquinquirá (Boyacá)	3.000	3.300	3.050	+
Cúcuta, Cenabastos	1.900	2.300	2.067	+
Cúcuta, La Nueva Sexta	2.300	2.300	2.300	++
Duitama (Boyacá)	2.045	2.273	2.121	+++
Ibagué, Plaza La 21	2.000	2.500	2.138	++
Manizales (Caldas)	1.800	2.200	2.013	-
Medellín, Central Mayorista de Antioquia	2.700	3.300	3.017	+++
Montería (Córdoba)	2.200	2.200	2.200	-
Neiva, Surabastos	1.600	2.000	1.875	++
Palmira (Valle del Cauca)	1.700	1.900	1.788	+
Pamplona (Norte de Santander)	2.000	2.000	2.000	=
Pasto, El Potrerillo	3.000	3.500	3.175	+++

**Cuadro 3.** Mercados mayoristas. Precios de venta de frutas frescas (continuación)  
2017 (4 al 10 de noviembre)

Productos y mercados	Pesos por kilogramo			
	Mínimo	Máximo	Medio	Tendencia
<b>Melón Cantalup (continuación)</b>				
Pereira, La 41	2.000	2.000	2.000	+
Pereira, Mercasa	2.400	2.500	2.450	+
San Gil (Santander)	2.200	2.400	2.333	+++
Socorro (Santander)	1.800	2.000	1.893	+
Sogamoso (Boyacá)	2.000	2.500	2.100	+
Tunja, Complejo de Servicios del Sur	2.045	2.500	2.402	+++
Valledupar, Mercado Nuevo	1.600	2.000	1.867	-
Villavicencio, CAV	3.000	4.000	3.592	+++
<b>Mora de Castilla</b>				
Arauca (Arauca)	1.500	1.800	1.633	+
Armenia, Mercar	3.300	3.500	3.417	++
Barranquilla, Barranquillita	2.240	3.800	3.062	++
Barranquilla, Granabastos	2.160	3.600	2.873	+
Bogotá, D. C., Corabastos	2.308	3.077	2.565	++
Bucaramanga, Centroabastos	2.160	2.600	2.355	+
Buenaventura (Valle del Cauca)	3.000	3.200	3.067	-
Cali, Cavasa	2.000	2.160	2.020	-
Cali, Santa Helena	1.920	3.200	2.587	+++
Cartagena, Bazurto	2.400	2.800	2.640	++
Cartago (Valle del Cauca)	2.400	3.000	2.700	+
Chiquinquirá (Boyacá)	1.500	2.000	1.763	++
Cúcuta, Cenabastos	1.833	2.667	2.234	+++
Duitama (Boyacá)	1.800	2.000	1.867	+
Ibagué, Plaza La 21	2.000	2.400	2.125	++
Ipiales (Nariño), Ipiales somos todos	1.250	1.500	1.281	-
Manizales (Caldas)	2.500	3.000	2.750	+
Marinilla (Antioquia)	1.800	2.600	2.188	++
Medellín, Central Mayorista de Antioquia	1.800	2.600	2.252	-
Montería (Córdoba)	2.500	3.500	2.889	+
Neiva, Surabastos	1.040	2.400	1.693	++
Palmira (Valle del Cauca)	2.400	3.200	2.840	+++
Pamplona (Norte de Santander)	800	1.600	1.223	-
Pasto, El Potrerillo	1.875	2.250	1.969	-
Pereira, La 41	2.700	3.500	2.900	++
Pereira, Mercasa	2.300	2.800	2.533	++
Popayán (Cauca)	1.920	2.000	1.960	+++
Rionegro (Antioquia)	2.400	2.800	2.558	+
San Gil (Santander)	1.440	1.760	1.618	-
San Vicente (Antioquia)	1.700	1.900	1.775	-
Santa Marta (Magdalena)	2.400	2.800	2.688	++
Sincelejo (Sucre)	3.000	4.400	3.711	+
Socorro (Santander)	1.800	2.000	1.900	+
Sogamoso (Boyacá)	2.000	2.300	2.144	++
Tunja, Complejo de Servicios del Sur	2.200	2.400	2.280	-
Ubaté (Cundinamarca)	2.500	2.500	2.500	=
Valledupar, Mercabastos	2.400	2.880	2.618	++

Productos y mercados	Pesos por kilogramo			
	Mínimo	Máximo	Medio	Tendencia
<b>Mora de Castilla (continuación)</b>				
Villavicencio, CAV	2.667	3.200	2.890	+++
Yopal (Casanare)	2.750	2.875	2.813	-
<b>Naranja común</b>				
Arauca (Arauca)	900	1.000	947	+
Barranquilla, Barranquillita	480	600	543	-
Bucaramanga, Mercados del centro	160	160	160	=
Cartagena, Bazurto	600	650	604	-
Chiquinquirá (Boyacá)	417	500	427	+
Cúcuta, Cenabastos	667	833	764	+++
Cúcuta, La Nueva Sexta	600	800	697	+
Ibagué, Plaza La 21	368	400	384	+
Montería (Córdoba)	400	400	400	-
Pamplona (Norte de Santander)	400	600	483	-
San Gil (Santander)	360	400	387	+
Santa Bárbara (Antioquia)	300	700	500	+++
Socorro (Santander)	360	400	387	=
Sonsón (Antioquia)	400	500	450	=
Tunja, Complejo de Servicios del Sur	500	600	546	-
Ubaté (Cundinamarca)	680	680	680	-
Valledupar, Mercado Nuevo	320	400	360	-
<b>Naranja Sweet</b>				
Armenia, Mercar	480	520	500	+
Armenia, Retiro	380	400	392	=
Bogotá, D. C., Corabastos	1.000	1.100	1.032	-
Cali, Cavasa	600	700	635	-
Cali, Santa Helena	600	640	620	+
Cartago (Valle del Cauca)	600	700	627	-
Ibagué, Plaza La 21	560	600	587	-
Neiva, Surabastos	575	625	615	-
Pasto, El Potrerillo	800	900	850	=
Pereira, La 41	700	800	771	+
Pereira, Mercasa	600	600	600	-
Popayán (Cauca)	560	600	593	+
Tuluá (Valle del Cauca)	600	700	658	=
<b>Naranja Valencia</b>				
Armenia, Mercar	360	400	383	+
Armenia, Retiro	280	320	300	-
Barranquilla, Barranquillita	920	960	950	=
Bogotá, D. C., Corabastos	1.000	1.100	1.032	-
Bucaramanga, Centroabastos	320	360	340	-
Bucaramanga, Mercados del centro	400	400	400	=
Buenaventura (Valle del Cauca)	900	1.000	953	-
Cartago (Valle del Cauca)	460	500	490	-
Cúcuta, Cenabastos	600	700	672	+
Duitama (Boyacá)	800	900	833	-
Florencia (Caquetá)	640	640	640	-
Ipiales (Nariño), Ipiales somos todos	625	675	647	+

**Cuadro 3.** Mercados mayoristas. Precios de venta de frutas frescas (continuación)  
2017 (4 al 10 de noviembre)

Productos y mercados	Pesos por kilogramo			
	Mínimo	Máximo	Medio	Tendencia
<b>Naranja Valencia (continuación)</b>				
La Ceja (Antioquia)	900	1.000	950	-
Manizales (Caldas)	500	700	617	=
Medellín, Central Mayorista de Antioquia	800	1.000	900	-
Medellín, Plaza Minorista José María Villa	1.000	1.200	1.103	-
Montería (Córdoba)	600	680	647	-
Pasto, El Potrerillo	700	800	750	=
Pereira, Mercasa	400	500	489	-
Rionegro (Antioquia)	1.000	1.250	1.114	+
Santa Marta (Magdalena)	800	800	800	=
Sincelejo (Sucre)	700	700	700	=
Sogamoso (Boyacá)	1.000	1.100	1.044	-
Tunja, Complejo de Servicios del Sur	700	800	721	-
Valledupar, Mercado Nuevo	600	640	620	=
Villavicencio, CAV	500	560	512	-
Yopal (Casanare)	600	640	620	=
<b>Papaya hawaiana</b>				
Medellín, Central Mayorista de Antioquia	1.607	1.607	1.607	=
<b>Papaya Maradol</b>				
Arauca (Arauca)	2.000	2.000	2.000	=
Armenia, Mercar	1.000	1.200	1.117	-
Bogotá, D. C., Corabastos	1.111	1.667	1.403	+++
Bucaramanga, Centroabastos	1.200	1.300	1.250	=
Buenaventura (Valle del Cauca)	1.400	1.600	1.517	+
Cali, Cavasa	1.200	1.300	1.271	-
Cali, Santa Helena	1.200	1.300	1.267	=
Cartagena, Bazurto	1.875	1.875	1.875	=
Cartago (Valle del Cauca)	1.400	1.600	1.500	-
Chiquinquirá (Boyacá)	889	889	889	-
Cúcuta, Cenabastos	1.200	1.200	1.200	+
Cúcuta, La Nueva Sexta	1.200	1.300	1.246	-
Duitama (Boyacá)	889	889	889	+
Ibagué, Plaza La 21	1.000	1.600	1.250	+
Ipiales (Nariño), Ipiales somos todos	2.000	2.200	2.100	-
La Ceja (Antioquia)	2.000	2.200	2.100	-
Manizales (Caldas)	1.300	1.600	1.425	-
Medellín, Central Mayorista de Antioquia	1.400	1.600	1.489	-
Medellín, Plaza Minorista José María Villa	1.200	1.300	1.225	+
Neiva, Surabastos	1.000	1.500	1.294	-
Palmira (Valle del Cauca)	1.300	1.400	1.338	=
Pamplona (Norte de Santander)	1.600	2.000	1.900	-
Pasto, El Potrerillo	1.500	2.000	1.683	-
Pereira, La 41	1.300	1.500	1.463	-
Pereira, Mercasa	1.200	1.400	1.275	-
<b>Papaya Maradol (continuación)</b>				
Popayán (Cauca)	1.200	1.300	1.250	-
Rionegro (Antioquia)	2.500	2.600	2.535	-
San Gil (Santander)	600	800	733	-
Socorro (Santander)	720	800	747	-
Sogamoso (Boyacá)	667	833	728	+
Tuluá (Valle del Cauca)	1.000	1.100	1.013	=
Tunja, Complejo de Servicios del Sur	667	1.000	885	++
Ubaté (Cundinamarca)	833	833	833	+++
Valledupar, Mercado Nuevo	800	800	800	=
Villavicencio, CAV	650	1.200	860	++
<b>Papaya melona</b>				
Medellín, Central Mayorista de Antioquia	1.000	1.000	1.000	=
<b>Papaya redonda</b>				
Medellín, Central Mayorista de Antioquia	1.000	1.000	1.000	=
<b>Papaya tainung</b>				
Barranquilla, Barranquillita	1.300	1.400	1.350	+
Bogotá, D. C., Corabastos	2.400	2.500	2.494	+
Cartagena, Bazurto	1.200	1.400	1.267	=
Florencia (Caquetá)	1.000	1.000	1.000	=
Medellín, Central Mayorista de Antioquia	1.200	1.200	1.200	=
Medellín, Plaza Minorista José María Villa	1.200	1.300	1.280	-
Montería (Córdoba)	960	1.000	980	-
Santa Marta (Magdalena)	1.000	1.000	1.000	+
Sincelejo (Sucre)	800	833	830	=
Villavicencio, CAV	900	1.200	1.025	+
<b>Patilla</b>				
Armenia, Mercar	700	700	700	-
Barranquilla, Barranquillita	740	750	748	-
Bogotá, D. C., Corabastos	750	800	772	-
Bucaramanga, Centroabastos	800	900	850	=
Cali, Cavasa	800	900	825	-
Cali, Santa Helena	700	700	700	=
Cartagena, Bazurto	700	800	783	+
Cartago (Valle del Cauca)	800	1.000	900	=
Cúcuta, Cenabastos	800	900	867	=
Ibagué, Plaza La 21	650	700	688	-
Medellín, Central Mayorista de Antioquia	600	800	707	-
Medellín, Plaza Minorista José María Villa	800	800	800	=
Montería (Córdoba)	700	700	700	=
Palmira (Valle del Cauca)	800	900	850	-

**Cuadro 3.** Mercados mayoristas. Precios de venta de frutas frescas (continuación)  
2017 (4 al 10 de noviembre)

Productos y mercados	Pesos por kilogramo			
	Mínimo	Máximo	Medio	Tendencia
<b>Patilla</b>				
<b>(continuación)</b>				
Pasto, El Potrerillo	700	1.000	867	+
Pereira, La 41	1.000	1.000	1.000	=
Popayán (Cauca)	850	900	892	-
Rionegro (Antioquia)	900	1.000	926	-
San Gil (Santander)	900	1.000	967	+
Santa Marta (Magdalena)	1.000	1.100	1.050	=
Sincelejo (Sucre)	600	600	600	-
Socorro (Santander)	900	1.000	950	+
Tuluá (Valle del Cauca)	900	1.000	950	=
Tunja, Complejo de Servicios del Sur	660	700	680	+
Valledupar, Mercado Nuevo	700	700	700	-

**Patilla baby**

Bogotá, D. C., Corabastos	1.800	2.000	1.878	-
Medellín, Central Mayorista de Antioquia	2.100	2.400	2.290	+

**Pera importada**

Armenia, Mercar	4.750	4.850	4.767	+
Bogotá, D. C., Corabastos	4.400	5.000	4.654	+
Bucaramanga, Centroabastos	4.250	4.600	4.397	+
Buenaventura (Valle del Cauca)	4.737	6.053	5.570	++
Cali, Cavasa	5.000	5.789	5.302	+
Cali, Santa Helena	4.737	5.789	5.263	++
Cartagena, Bazaruto	4.474	4.632	4.561	-
Cartago (Valle del Cauca)	5.000	5.158	5.066	+
Chiquinquirá (Boyacá)	4.737	4.737	4.737	-
Cúcuta, Cenabastos	4.750	5.000	4.792	+
Duitama (Boyacá)	4.737	5.000	4.912	+
Florencia (Caquetá)	4.737	4.737	4.737	+
Ibagué, Plaza La 21	4.737	5.789	5.175	+
Manizales (Caldas)	4.500	5.000	4.792	+
Medellín, Central Mayorista de Antioquia	5.000	5.263	5.175	+
Montería (Córdoba)	5.000	5.789	5.465	++
Neiva, Surabastos	5.278	5.556	5.417	+
Palmira (Valle del Cauca)	4.737	5.263	4.901	+
Pamplona (Norte de Santander)	4.250	4.750	4.500	-
Pasto, El Potrerillo	5.526	6.316	5.877	++
Pereira, La 41	4.750	5.000	4.900	+
Pereira, Mercasa	4.800	5.000	4.900	+
Popayán (Cauca)	5.263	5.526	5.329	++
Rionegro (Antioquia)	5.000	5.526	5.273	-
San Gil (Santander)	4.500	4.750	4.617	=
Santa Marta (Magdalena)	5.000	5.000	5.000	+
Sincelejo (Sucre)	4.600	4.800	4.733	+
Socorro (Santander)	4.500	4.750	4.617	=
Sogamoso (Boyacá)	4.737	5.000	4.830	+
Tuluá (Valle del Cauca)	4.737	5.000	4.868	n.d.
Tunja, Complejo de Servicios del Sur	4.632	4.737	4.711	+

Productos y mercados	Pesos por kilogramo			
	Mínimo	Máximo	Medio	Tendencia
<b>Pera importada</b>				
<b>(continuación)</b>				
Valledupar, Mercado Nuevo	3.900	4.100	4.000	=
Villavicencio, CAV	4.500	5.000	4.677	+
Yopal (Casanare)	5.250	5.500	5.375	++

**Pera nacional**

Arauca (Arauca)	1.280	1.600	1.453	-
Bogotá, D. C., Corabastos	3.043	3.478	3.258	+
Bucaramanga, Centroabastos	2.600	3.000	2.875	+
San Gil (Santander)	2.800	3.200	3.000	=
Socorro (Santander)	2.800	3.200	3.000	=
Tunja, Complejo de Servicios del Sur	2.826	3.043	2.986	+

**Piña gold**

Armenia, Mercar	700	800	733	+
Bogotá, D. C., Corabastos	1.364	1.636	1.438	+
Bucaramanga, Centroabastos	1.000	1.300	1.150	+
Buenaventura (Valle del Cauca)	1.500	1.600	1.533	=
Cali, Cavasa	1.000	1.100	1.015	=
Cali, Santa Helena	1.000	1.000	1.000	=
Cartago (Valle del Cauca)	1.200	1.400	1.283	+
Chiquinquirá (Boyacá)	1.545	1.636	1.561	+
Cúcuta, Cenabastos	1.000	1.500	1.239	-
Duitama (Boyacá)	1.364	1.364	1.364	=
Ibagué, Plaza La 21	1.000	1.300	1.146	-
Ipiales (Nariño), Ipiales somos todos	1.583	1.833	1.755	++
Manizales (Caldas)	1.000	1.300	1.117	+
Medellín, Central Mayorista de Antioquia	1.100	1.400	1.265	++
Medellín, Plaza Minorista José María Villa	700	900	811	-
Neiva, Surabastos	1.000	1.300	1.161	+
Palmira (Valle del Cauca)	1.000	1.200	1.100	-
Pasto, El Potrerillo	1.000	1.200	1.150	+
Pereira, La 41	1.300	1.500	1.425	+
Pereira, Mercasa	1.200	1.400	1.256	-
Rionegro (Antioquia)	1.500	1.600	1.508	+
Santa Marta (Magdalena)	1.700	1.800	1.750	=
Sogamoso (Boyacá)	1.000	1.091	1.061	+
Tuluá (Valle del Cauca)	1.000	1.100	1.067	=
Tunja, Complejo de Servicios del Sur	1.636	1.818	1.715	+
Ubaté (Cundinamarca)	1.545	1.636	1.591	=
Villavicencio, CAV	1.000	1.000	1.000	=

**Piña manzana**

Cali, Cavasa	800	900	850	++
Cali, Santa Helena	1.000	1.000	1.000	++
La Ceja (Antioquia)	1.150	1.250	1.217	++
Manizales (Caldas)	800	1.100	942	+
Medellín, Central Mayorista de Antioquia	1.000	1.100	1.013	+

# BOLETÍN SEMANAL PRECIOS MAYORISTAS

**Cuadro 3.** Mercados mayoristas. Precios de venta de frutas frescas (continuación)  
2017 (4 al 10 de noviembre)

Productos y mercados	Pesos por kilogramo			
	Mínimo	Máximo	Medio	Tendencia
<b>Piña manzana (continuación)</b>				
Pasto, El Potrerillo	1.250	1.400	1.317	=
Pereira, La 41	1.500	1.500	1.500	=
Pereira, Mercasa	1.000	1.200	1.100	-
Popayán (Cauca)	750	750	750	+
Rionegro (Antioquia)	1.000	1.150	1.038	-
Tuluá (Valle del Cauca)	800	900	833	+
<b>Piña perolera</b>				
Arauca (Arauca)	2.400	2.720	2.560	-
Barranquilla, Barranquillita	1.080	1.160	1.130	+
Barranquilla, Granabastos	1.040	1.200	1.117	-
Bogotá, D. C., Corabastos	781	875	806	+
Bucaramanga, Centroabastos	667	767	738	+
Cartagena, Bazurto	1.200	1.200	1.200	=
Chiquinquirá (Boyacá)	800	867	818	+
Cúcuta, Cenabastos	867	1.000	957	-
Cúcuta, La Nueva Sexta	800	850	811	-
Duitama (Boyacá)	833	933	867	+
Florencia (Caquetá)	1.000	1.000	1.000	=
Medellín, Central Mayorista de Antioquia	1.000	1.000	1.000	=
Montería (Córdoba)	720	880	790	-
Neiva, Surabastos	1.000	1.214	1.083	-
Pamplona (Norte de Santander)	833	1.000	958	+
San Gil (Santander)	733	933	811	+
Santa Marta (Magdalena)	1.200	1.200	1.200	+
Sincelejo (Sucre)	960	1.000	980	=
Socorro (Santander)	733	833	778	++
Sogamoso (Boyacá)	767	933	852	+
Tunja, Complejo de Servicios del Sur	900	1.000	989	+
Valledupar, Mercabastos	1.080	1.200	1.163	+
Villavicencio, CAV	909	909	909	=
<b>Pitahaya</b>				
Arauca (Arauca)	8.500	9.500	9.000	+
Bogotá, D. C., Corabastos	3.000	3.500	3.208	-
Bucaramanga, Centroabastos	3.500	4.000	3.813	-
Cúcuta, Cenabastos	4.000	5.000	4.625	+
Ibagué, Plaza La 21	2.000	3.000	2.667	-
Medellín, Central Mayorista de Antioquia	3.000	3.500	3.300	+
Neiva, Surabastos	3.000	3.500	3.236	+
Sogamoso (Boyacá)	3.000	4.000	3.333	=
Tunja, Complejo de Servicios del Sur	3.200	4.000	3.490	-
Villavicencio, CAV	4.000	5.000	4.625	+
<b>Tangelo</b>				
Bogotá, D. C., Corabastos	1.200	1.400	1.364	-
Bucaramanga, Centroabastos	800	1.000	868	-
Cartago (Valle del Cauca)	1.700	2.000	1.850	=

Productos y mercados	Pesos por kilogramo			
	Mínimo	Máximo	Medio	Tendencia
<b>Tangelo (continuación)</b>				
Manizales (Caldas)	1.200	1.500	1.338	+
Pereira, Mercasa	1.000	1.400	1.294	-
Rionegro (Antioquia)	2.000	2.200	2.040	-
Tunja, Complejo de Servicios del Sur	1.000	1.200	1.067	+
Ubaté (Cundinamarca)	1.500	1.750	1.625	=
Villavicencio, CAV	1.000	1.040	1.013	-
<b>Tomate de árbol</b>				
Arauca (Arauca)	1.875	2.083	1.972	-
Armenia, Mercar	1.360	1.440	1.407	-
Barranquilla, Barranquillita	1.300	1.400	1.333	-
Barranquilla, Granabastos	1.400	1.500	1.433	-
Bogotá, D. C., Corabastos	1.400	1.600	1.511	-
Bucaramanga, Centroabastos	1.280	1.360	1.340	+
Buenaventura (Valle del Cauca)	2.000	2.000	2.000	-
Cali, Cavasa	1.200	1.300	1.240	+
Cali, Santa Helena	1.100	1.400	1.267	-
Cartagena, Bazurto	1.500	1.600	1.533	=
Cartago (Valle del Cauca)	1.600	1.800	1.713	+
Chiquinquirá (Boyacá)	1.087	1.304	1.250	++
Cúcuta, Cenabastos	1.600	2.000	1.825	-
Duitama (Boyacá)	1.522	1.522	1.522	++
El Santuario (Antioquia)	1.000	1.050	1.013	n.d.
Florencia (Caquetá)	2.080	2.080	2.080	-
Ibagué, Plaza La 21	1.600	1.840	1.637	+
Ipiales (Nariño), Ipiales somos todos	1.455	1.727	1.543	+
La Ceja (Antioquia)	1.200	1.500	1.317	+
La Unión (Antioquia)	1.000	1.200	1.075	-
Manizales (Caldas)	1.000	1.400	1.170	-
Marinilla (Antioquia)	900	1.200	1.043	-
Medellín, Central Mayorista de Antioquia	1.100	1.300	1.220	+
Medellín, Plaza Minorista José María Villa	1.300	1.500	1.385	+
Montería (Córdoba)	2.080	2.280	2.190	+
Neiva, Surabastos	1.400	1.600	1.489	+
Palmira (Valle del Cauca)	1.300	1.400	1.313	-
Pamplona (Norte de Santander)	1.042	1.250	1.159	+
Pasto, El Potrerillo	1.400	1.800	1.553	-
Peñol (Antioquia)	1.000	1.200	1.078	+
Pereira, La 41	1.500	1.600	1.513	-
Pereira, Mercasa	1.300	1.800	1.428	-
Popayán (Cauca)	1.120	1.200	1.161	-
Rionegro (Antioquia)	1.200	1.300	1.240	+
San Gil (Santander)	1.400	1.600	1.462	-
San Vicente (Antioquia)	1.200	1.300	1.263	+
Santa Marta (Magdalena)	1.600	1.800	1.648	-
Sincelejo (Sucre)	1.400	1.520	1.440	-
Socorro (Santander)	1.400	1.600	1.507	-
Sogamoso (Boyacá)	1.522	1.739	1.585	+



**Cuadro 3.** Mercados mayoristas. Precios de venta de frutas frescas (continuación)  
2017 (4 al 10 de noviembre)

Productos y mercados	Pesos por kilogramo			
	Mínimo	Máximo	Medio	Tendencia
<b>Tomate de árbol (continuación)</b>				
Sonsón (Antioquia)	800	1.000	925	-
Tuluá (Valle del Cauca)	1.400	1.600	1.538	-
Tunja, Complejo de Servicios del Sur	1.174	1.304	1.235	-
Valledupar, Mercabastos	1.520	1.680	1.593	-
Villavicencio, CAV	1.600	1.920	1.760	-
Yopal (Casanare)	2.200	2.400	2.300	+
<b>Uchuva con cáscara</b>				
Bogotá, D. C., Corabastos	1.800	2.000	1.844	-
Bucaramanga, Centroabastos	2.000	3.000	2.350	-
Cúcuta, Cenabastos	1.500	2.000	1.815	-
Ibagué, Plaza La 21	1.200	1.440	1.280	-
Medellín, Central Mayorista de Antioquia	2.600	2.600	2.600	-
San Gil (Santander)	2.000	2.200	2.133	=
Socorro (Santander)	2.000	2.200	2.133	-
<b>Uva importada</b>				
Barranquilla, Barranquillita	6.111	6.444	6.333	+
Bogotá, D. C., Corabastos	8.500	9.375	8.861	-
Bucaramanga, Centroabastos	10.000	11.250	10.586	-
Buenaventura (Valle del Cauca)	10.000	11.250	10.625	-
Cali, Cavasa	9.048	10.000	9.418	-
Cali, Santa Helena	6.190	7.059	6.625	-
Cartagena, Bazaruto	7.778	8.444	8.148	+
Cúcuta, Cenabastos	8.750	9.375	9.063	-
Medellín, Central Mayorista de Antioquia	8.500	10.000	9.100	-
Palmira (Valle del Cauca)	10.000	10.625	10.234	-
San Gil (Santander)	10.000	11.250	10.625	++
Santa Marta (Magdalena)	10.625	13.125	11.125	-
Socorro (Santander)	10.000	10.625	10.208	+
Sogamoso (Boyacá)	9.375	11.250	10.486	-
Tunja, Complejo de Servicios del Sur	9.375	10.000	9.613	-
Valledupar, Mercado Nuevo	9.375	9.750	9.563	=
Villavicencio, CAV	8.750	9.375	8.906	+
<b>Uva Isabela</b>				
Armenia, Mercar	2.819	2.996	2.907	+
Bogotá, D. C., Corabastos	2.400	2.560	2.480	+
Bucaramanga, Centroabastos	1.920	2.240	2.090	+
Cali, Cavasa	1.920	2.000	1.983	-
Cali, Santa Helena	1.760	1.760	1.760	-
Chiquinquirá (Boyacá)	2.560	3.200	2.917	-
Cúcuta, Cenabastos	3.000	3.000	3.000	+
Duitama (Boyacá)	2.000	2.240	2.107	+
Ibagué, Plaza La 21	2.080	2.400	2.213	+
Ipiales (Nariño), Ipiales somos todos	2.240	2.400	2.360	++
Medellín, Central Mayorista de Antioquia	3.000	3.200	3.067	+

Productos y mercados	Pesos por kilogramo			
	Mínimo	Máximo	Medio	Tendencia
<b>Uva Isabela (continuación)</b>				
Neiva, Surabastos	1.800	2.000	1.933	+
Palmira (Valle del Cauca)	1.760	1.920	1.880	+
Pamplona (Norte de Santander)	3.000	3.000	3.000	=
Pasto, El Potrerillo	2.000	2.400	2.204	+
Popayán (Cauca)	2.000	2.080	2.047	-
Rionegro (Antioquia)	3.200	3.400	3.325	+
San Gil (Santander)	2.400	2.800	2.551	-
Sincelejo (Sucre)	3.000	3.167	3.083	=
Socorro (Santander)	2.560	2.720	2.613	-
Sogamoso (Boyacá)	2.000	2.400	2.142	+
Tuluá (Valle del Cauca)	2.000	2.080	2.027	+
Tunja, Complejo de Servicios del Sur	2.240	2.560	2.352	-
Villavicencio, CAV	2.400	2.880	2.520	+
Yopal (Casanare)	2.400	2.400	2.400	-
<b>Uva negra</b>				
Sogamoso (Boyacá)	2.400	2.560	2.507	-
<b>Uva red globe nacional</b>				
Armenia, Mercar	3.680	4.160	3.880	++
Barranquilla, Barranquillita	4.000	4.160	4.062	=
Bogotá, D. C., Corabastos	2.909	5.333	4.178	+++
Bucaramanga, Centroabastos	3.273	4.545	4.136	+++
Cali, Cavasa	3.333	3.667	3.470	+
Cali, Santa Helena	3.200	4.267	3.689	+++
Cartagena, Bazaruto	4.667	5.556	5.284	+
Cartago (Valle del Cauca)	3.500	4.000	3.733	+
Ibagué, Plaza La 21	4.000	5.200	4.467	+++
Manizales (Caldas)	2.720	4.000	3.310	+
Medellín, Central Mayorista de Antioquia	3.000	4.556	4.077	+++
Montería (Córdoba)	5.000	5.000	5.000	+++
Pasto, El Potrerillo	2.800	3.600	3.289	++
Pereira, La 41	3.300	4.200	3.750	++
Pereira, Mercasa	4.000	4.200	4.133	+++
Popayán (Cauca)	3.789	3.947	3.895	+++
Rionegro (Antioquia)	3.778	5.000	4.324	+
San Gil (Santander)	3.182	4.364	3.677	-
Socorro (Santander)	2.909	3.818	3.364	-
Tuluá (Valle del Cauca)	3.400	4.000	3.683	++
Villavicencio, CAV	4.091	4.545	4.186	+++
<b>Uva roja</b>				
Duitama (Boyacá)	2.400	2.560	2.453	+
Florencia (Caquetá)	8.000	8.000	8.000	=
Ipiales (Nariño), Ipiales somos todos	3.111	3.333	3.278	++
Neiva, Surabastos	3.400	5.300	4.258	++
Pereira, Mercasa	6.667	7.778	7.407	+
Sincelejo (Sucre)	4.889	5.556	5.173	+++
Sogamoso (Boyacá)	2.400	2.560	2.507	-

**Cuadro 3.** Mercados mayoristas. Precios de venta de frutas frescas (conclusión)  
2017 (4 al 10 de noviembre)

Productos y mercados	Pesos por kilogramo			Tendencia
	Mínimo	Máximo	Medio	
<b>Uva verde</b>				
Bogotá, D. C., Corabastos	2.909	5.333	4.181	+++
Bucaramanga, Centroabastos	3.273	3.455	3.409	+
Cartago (Valle del Cauca)	4.400	4.400	4.400	=
Cúcuta, Cenabastos	4.444	6.000	5.097	+++
Duitama (Boyacá)	2.727	2.909	2.788	+
Florencia (Caquetá)	8.800	8.800	8.800	=
Medellín, Central Mayorista de Antioquia	3.273	3.364	3.333	+
Neiva, Surabastos	4.300	5.200	4.780	+++
San Gil (Santander)	3.636	4.727	4.101	-
Socorro (Santander)	3.818	4.091	3.955	-

**TENDENCIAS**

---	-
Variación mayor al -20 %	Variación entre 0 % y -10 %
--	=
Variación entre -10 % y -20 %	Variación igual a 0 %

Productos y mercados	Pesos por kilogramo			Tendencia
	Mínimo	Máximo	Medio	
<b>Uva verde (continuación)</b>				
Sogamoso (Boyacá)	2.727	2.909	2.848	-
Tunja, Complejo de Servicios del Sur	3.636	4.545	4.382	++
Villavicencio, CAV	5.625	6.250	5.729	+++
<b>Zapote</b>				
Barranquilla, Barranquillita	3.400	3.500	3.467	+
Cúcuta, Cenabastos	833	1.000	917	-
Medellín, Plaza Minorista José María Villa	1.500	1.600	1.525	=
Valledupar, Mercado Nuevo	2.500	3.000	2.833	+

+	+++
Variación entre 0 % y 10 %	Variación mayor al 20 %
++	n. d.
Variación entre 10 % y 20 %	No determinado

## TUBÉRCULOS, RAÍCES Y PLÁTANOS

### Al alza el precio de la papa criolla limpia

A lo largo de la presente semana se registró un aumento en las cotizaciones de la papa criolla limpia en treinta y ocho de los cuarenta y dos mercados donde se distribuyó. Esta situación se debió a una menor oferta del producto proveniente de Tunja (Boyacá), donde se presentaron fuertes lluvias con granizo que provocaron daños en los cultivos. En las ciudades de Manizales y Santa Marta, por ejemplo, el kilo se vendió a \$2.083 y a \$2.410, respectivamente, lo que indicó un ascenso superior al 11 % respecto a la semana pasada.

De igual manera, subieron los precios mayoristas de la papa capira; los comerciantes afirmaron que este comportamiento se debió a la disminución de la recolección debido a las fuertes lluvias en las zonas de producción ubicadas en Córdoba, Potosí, Pasto y Túquerres (Nariño), donde finalizaron ciclos de producción, y al poco ingreso desde Tunja (Boyacá), Bogotá, San Pedro de los Milagros y La Unión (Antioquia). Esta dinámica se presentó en los veintisiete mercados en donde se negoció esta semana. En la ciudad de Popayán, por ejemplo, el ascenso del precio fue del 13,41 %, ofreciéndose el kilo a \$1.032.

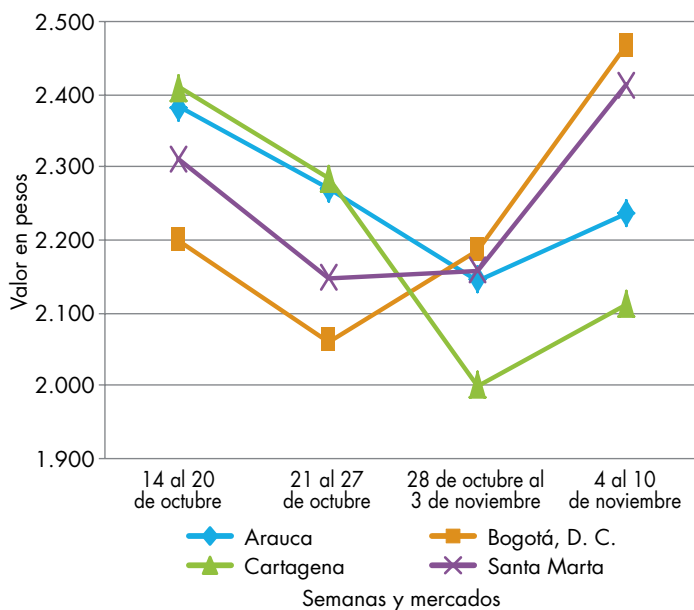
En el caso de la papa única, el precio se incrementó en veintisiete mercados en donde se comercializó, debido a que las condiciones climáticas durante el primer semestre del año afectaron el cronograma de cosechas en Duitama (Boyacá); también se registró una baja oferta desde Chitagá (Norte de Santander) y El Cerrito (Santander), donde se han venido reduciendo las áreas de cultivo; en Cúcuta (Cenabastos) el aumento fue del 17,99 %, ofreciéndose el kilo a \$984.

Al mismo tiempo, subieron los precios mayoristas de la papa suprema, esta vez en veinticuatro de los veinticinco mercados en donde se negoció. Según las fuentes encuestadas, esta situación estuvo determinada por la disminución en el ingreso de producto proveniente de Túquerres (Nariño). De acuerdo a lo anterior, se registró un ascenso en las cotizaciones en la ciudad de Neiva en la central mayorista Surabastos, en donde el kilo se ofreció a \$1.137.

Este mismo comportamiento se presentó para las papas parda pastusa, superior, criolla sucia, nevada, R12 negra y roja, rubí y Betina, además de la yuca criolla, el ñame espino y el plátano hartón verde. Los precios de la papa parda pastusa aumentaron en los veinticuatro mercados en donde se distribuyó, pues se observó una menor disponibilidad desde las zonas de cultivo ubicadas en el Altiplano Cundiboyacense y en el departamento de Nariño. Por ejemplo, en la ciudad de Bogotá D. C., en Corabastos, el precio subió 18,74 %, vendiéndose el kilo a \$1.343.

En contraste, las cotizaciones mayoristas del plátano hartón maduro y de la yuca llanera disminuyeron. En el caso del plátano hartón maduro, el precio bajó en ocho de los nueve mercados donde fue vendido, debido al aumento de la recolección en Risaralda y Quindío.

**Gráfico 5.** Comportamiento de los precios de la papa criolla limpia 2017 (14 de octubre al 10 de noviembre)



Fuente: DANE, Sipsa.

**Cuadro 4.** Mercados mayoristas. Precios de venta de tubérculos, raíces y plátanos 2017 (4 al 10 de noviembre)

Productos y mercados	Pesos por kilogramo			
	Mínimo	Máximo	Medio	Tendencia
<b>Arracacha amarilla</b>				
Arauca (Arauca)	1.782	2.000	1.867	-
Bogotá, D. C., Corabastos	1.500	1.667	1.589	+
Bucaramanga, Centroabastos	640	880	778	-
Buenaventura (Valle del Cauca)	2.000	2.400	2.333	-
Cali, Cavasa	1.250	1.333	1.307	-
Cali, Santa Helena	1.333	1.500	1.417	+
Chiquinquirá (Boyacá)	1.333	1.333	1.333	-
Cúcuta, Cenabastos	600	1.200	823	+
Duitama (Boyacá)	1.333	1.333	1.333	+
Florencia (Cauquetá)	1.168	1.168	1.168	-
Ibagué, Plaza La 21	1.120	1.280	1.200	++
Neiva, Surabastos	1.360	1.600	1.516	-
Palmira (Valle del Cauca)	1.417	1.500	1.469	-
Pamplona (Norte de Santander)	500	800	625	+++
Popayán (Cauca)	1.360	1.440	1.400	+
San Gil (Santander)	1.280	1.360	1.307	=
Sogamoso (Boyacá)	1.083	1.167	1.148	-
Tunja, Complejo de Servicios del Sur	917	1.000	983	+++
Valledupar, Mercabastos	1.200	1.400	1.322	+
Villavicencio, CAV	1.400	1.700	1.558	-
Yopal (Casanare)	1.667	1.750	1.694	=
<b>Arracacha blanca</b>				
Armenia, Mercar	917	933	919	-
Cartago (Valle del Cauca)	1.083	1.167	1.117	+
Ipiales (Nariño), Ipiales somos todos	400	440	418	-
Manizales (Caldas)	968	1.290	1.142	+
Medellín, Central Mayorista de Antioquia	625	750	747	-
Medellín, Plaza Minorista José María Villa	1.800	2.000	1.980	+
Pasto, El Potrerillo	600	900	800	+
Pereira, La 41	933	933	933	-
Pereira, Mercasa	1.067	1.250	1.161	-
San Vicente (Antioquia)	444	489	469	-
Tuluá (Valle del Cauca)	1.133	1.250	1.179	+
<b>Ñame criollo</b>				
Montería (Córdoba)	1.200	1.200	1.200	+
Sincelejo (Sucre)	1.200	1.300	1.278	-
<b>Ñame diamante</b>				
Montería (Córdoba)	500	540	518	+++
Valledupar, Mercabastos	640	720	689	-
<b>Ñame espino</b>				
Barranquilla, Barranquillita	800	1.040	877	+
Barranquilla, Granabastos	920	1.060	973	+
Cartagena, Bazurto	800	840	810	=
Montería (Córdoba)	900	1.000	967	++
Santa Marta (Magdalena)	1.100	1.200	1.167	+
<b>Ñame espino (continuación)</b>				
Sincelejo (Sucre)	900	900	900	=
Valledupar, Mercabastos	700	800	750	n.d.
<b>Papa Betina</b>				
Buenaventura (Valle del Cauca)	1.100	1.500	1.287	+++
Cali, Cavasa	860	1.500	1.162	+++
Ipiales (Nariño), Centro de acopio	800	900	843	+++
Ipiales (Nariño), Ipiales somos todos	850	900	861	+++
Pasto, El Potrerillo	700	720	710	-
Tunja, Complejo de Servicios del Sur	840	900	860	+++
<b>Papa capira</b>				
Armenia, Mercar	1.160	1.240	1.200	+++
Buenaventura (Valle del Cauca)	1.160	1.520	1.330	+++
Cali, Cavasa	1.000	1.560	1.281	+++
Cali, Santa Helena	1.120	1.200	1.160	+++
Cartago (Valle del Cauca)	1.160	1.240	1.200	+++
El Carmen de Viboral (Antioquia)	1.100	1.150	1.113	+
El Santuario (Antioquia)	1.000	1.400	1.171	++
Ipiales (Nariño), Centro de acopio	850	900	889	+++
Ipiales (Nariño), Ipiales somos todos	900	1.000	970	+++
La Ceja (Antioquia)	1.350	1.400	1.394	+
La Unión (Antioquia)	1.100	1.200	1.163	++
Manizales (Caldas)	1.080	1.200	1.132	+++
Marinilla (Antioquia)	1.100	1.300	1.194	++
Medellín, Central Mayorista de Antioquia	1.200	1.350	1.257	+
Medellín, Plaza Minorista José María Villa	1.250	1.400	1.319	++
Montería (Córdoba)	1.500	1.600	1.532	+++
Palmira (Valle del Cauca)	1.160	1.320	1.248	+++
Pasto, El Potrerillo	840	940	897	++
Peñol (Antioquia)	1.100	1.300	1.183	++
Pereira, La 41	1.360	1.500	1.430	+++
Popayán (Cauca)	1.000	1.060	1.032	++
Rionegro (Antioquia)	1.100	1.300	1.180	++
San Vicente (Antioquia)	1.200	1.300	1.247	++
Santa Bárbara (Antioquia)	1.200	1.300	1.250	++
Sincelejo (Sucre)	1.300	1.512	1.440	+++
Sonsón (Antioquia)	1.100	1.200	1.150	+
Tuluá (Valle del Cauca)	1.200	1.600	1.393	+++
<b>Papa criolla limpia</b>				
Arauca (Arauca)	2.083	2.438	2.236	+
Armenia, Mercar	2.083	2.300	2.171	+
Barranquilla, Granabastos	1.920	2.400	2.167	++
Bogotá, D. C., Corabastos	2.000	2.889	2.410	++
Bucaramanga, Centroabastos	1.300	2.000	1.754	+
Buenaventura (Valle del Cauca)	2.000	2.400	2.333	+++
Cali, Cavasa	1.800	3.200	2.521	+++

**Cuadro 4.** Mercados mayoristas. Precios de venta de tubérculos, raíces y plátanos (continuación)  
2017 (4 al 10 de noviembre)

Productos y mercados	Pesos por kilogramo			
	Mínimo	Máximo	Medio	Tendencia
<b>Papa criolla limpia (continuación)</b>				
Cali, Santa Helena	2.200	2.800	2.533	+++
Cartagena, Bazurto	2.000	2.400	2.200	+
Cartago (Valle del Cauca)	2.000	2.100	2.050	+
Cúcuta, Cenabastos	1.200	2.000	1.456	+
Duitama (Boyacá)	1.600	1.800	1.700	-
El Carmen de Viboral (Antioquia)	1.800	1.800	1.800	++
El Santuario (Antioquia)	1.600	2.100	1.792	+
Florencia (Caquetá)	1.800	1.820	1.807	+
Ibagué, Plaza La 21	1.440	2.400	1.851	+
Ipiales (Nariño), Ipiales somos todos	1.500	1.600	1.556	++
La Ceja (Antioquia)	1.700	2.000	1.892	+++
La Unión (Antioquia)	1.200	1.600	1.400	++
Manizales (Caldas)	1.667	2.500	2.083	++
Marinilla (Antioquia)	1.600	2.000	1.800	+++
Medellín, Central Mayorista de Antioquia	1.500	2.400	1.838	-
Medellín, Plaza Minorista José María Villa	1.800	3.200	2.489	++
Montería (Córdoba)	2.500	2.500	2.500	+
Neiva, Surabastos	1.360	2.700	1.968	+
Pamplona (Norte de Santander)	900	1.600	1.215	+
Pereira, La 41	2.000	2.500	2.222	++
Pereira, Mercasa	1.833	2.500	2.214	++
Rionegro (Antioquia)	1.700	2.200	2.005	+++
San Gil (Santander)	1.800	2.000	1.922	+
San Vicente (Antioquia)	1.900	2.100	2.000	+++
Santa Bárbara (Antioquia)	1.800	1.800	1.800	-
Santa Marta (Magdalena)	2.300	2.600	2.410	++
Sincelejo (Sucre)	2.500	2.700	2.589	+
Socorro (Santander)	1.800	2.000	1.900	++
Sogamoso (Boyacá)	2.000	2.300	2.133	++
Sonsón (Antioquia)	1.500	1.500	1.500	+
Tunja, Complejo de Servicios del Sur	1.300	1.800	1.620	+
Valledupar, Mercabastos	2.400	3.200	2.750	++
Valledupar, Mercado Nuevo	2.400	3.200	2.750	++
Villavicencio, CAV	1.400	2.600	1.900	++
Yopal (Casanare)	2.813	2.917	2.882	-
<b>Papa criolla sucia</b>				
Barranquilla, Barranquillita	1.900	2.400	2.145	+++
Bogotá, D. C., Corabastos	1.400	2.200	1.761	++
Cali, Cavasa	1.600	2.600	2.112	+++
Chiquinquirá (Boyacá)	1.000	1.400	1.213	+
Ipiales (Nariño), Centro de acopio	1.200	1.400	1.288	+++
Palmira (Valle del Cauca)	1.500	2.160	1.820	+++
Pasto, El Potrerillo	900	1.100	1.013	+
Popayán (Cauca)	1.500	1.917	1.688	+++
Tuluá (Valle del Cauca)	1.750	2.333	2.010	+++
Tunja, Complejo de Servicios del Sur	900	1.400	1.160	-
Ubaté (Cundinamarca)	1.300	1.300	1.300	+++

Productos y mercados	Pesos por kilogramo			
	Mínimo	Máximo	Medio	Tendencia
<b>Papa ICA-Huila</b>				
Bucaramanga, Centroabastos	1.000	1.300	1.175	++
Pasto, El Potrerillo	880	1.000	945	++
<b>Papa Morasurco</b>				
Ipiales (Nariño), Centro de acopio	800	900	831	+++
Pasto, El Potrerillo	840	1.040	943	+
<b>Papa nevada</b>				
Cartago (Valle del Cauca)	1.400	1.400	1.400	+
El Carmen de Viboral (Antioquia)	1.050	1.250	1.150	+++
El Santuario (Antioquia)	1.100	1.200	1.188	+++
Marinilla (Antioquia)	1.000	1.250	1.125	++
Medellín, Central Mayorista de Antioquia	1.000	1.300	1.145	+
Peñol (Antioquia)	1.000	1.300	1.161	++
Pereira, La 41	1.600	1.733	1.667	=
Pereira, Mercasa	1.600	1.733	1.667	+
Rionegro (Antioquia)	1.300	1.400	1.351	+++
San Vicente (Antioquia)	1.300	1.400	1.339	+++
<b>Papa parda pastusa</b>				
Armenia, Mercar	1.160	1.200	1.193	+++
Bogotá, D. C., Corabastos	1.200	1.600	1.343	++
Bucaramanga, Centroabastos	1.080	1.400	1.203	++
Bucaramanga, Mercados del centro	1.400	1.400	1.400	+++
Cali, Cavasa	1.060	1.800	1.378	+++
Cartago (Valle del Cauca)	1.120	1.240	1.180	+++
Chiquinquirá (Boyacá)	1.100	1.200	1.113	+++
Cúcuta, Cenabastos	1.000	1.300	1.146	+++
Duitama (Boyacá)	1.100	1.100	1.100	++
Florencia (Caquetá)	1.160	1.160	1.160	+
Ipiales (Nariño), Centro de acopio	900	1.000	969	+++
Manizales (Caldas)	1.120	1.160	1.133	++
Pamplona (Norte de Santander)	1.000	1.200	1.157	+++
Pasto, El Potrerillo	860	1.080	953	++
Pereira, La 41	1.100	1.400	1.242	+++
Pereira, Mercasa	1.060	1.160	1.110	+++
Popayán (Cauca)	1.200	1.360	1.278	+
San Gil (Santander)	1.040	1.300	1.189	+++
Sincelejo (Sucre)	1.160	1.240	1.184	+++
Socorro (Santander)	1.000	1.400	1.173	+++
Sogamoso (Boyacá)	1.160	1.200	1.196	+++
Tunja, Complejo de Servicios del Sur	1.100	1.120	1.104	+
Ubaté (Cundinamarca)	1.200	1.200	1.200	++
Yopal (Casanare)	1.250	1.458	1.354	++
<b>Papa Puracé</b>				
La Unión (Antioquia)	950	1.100	1.025	++
<b>Papa roja peruana</b>				
Ipiales (Nariño), Centro de acopio	800	900	863	++



**Cuadro 4.** Mercados mayoristas. Precios de venta de tubérculos, raíces y plátanos (continuación)  
2017 (4 al 10 de noviembre)

Productos y mercados	Pesos por kilogramo			
	Mínimo	Máximo	Medio	Tendencia
<b>Papa roja peruana (continuación)</b>				
Ipiales (Nariño), Ipiales somos todos	900	900	900	++
<b>Papa rubí</b>				
Bogotá, D. C., Corabastos	800	1.200	1.009	+++
Pereira, La 41	1.200	1.400	1.312	+++
Pereira, Mercasa	1.080	1.240	1.158	+++
Santa Marta (Magdalena)	900	1.400	1.228	+++
<b>Papa R-12 negra</b>				
Bogotá, D. C., Corabastos	1.000	1.200	1.114	+++
Bucaramanga, Centroabastos	900	1.200	1.075	+++
Cartago (Valle del Cauca)	1.160	1.300	1.230	+++
Manizales (Caldas)	1.080	1.200	1.132	+++
Medellín, Central Mayorista de Antioquia	1.000	1.100	1.055	-
Neiva, Surabastos	1.040	1.200	1.141	++
Villavicencio, CAV	1.100	1.400	1.248	+++
<b>Papa R-12 roja</b>				
Barranquilla, Barranquillita	1.200	1.320	1.262	++
Barranquilla, Granabastos	1.140	1.300	1.230	+
Bogotá, D. C., Corabastos	800	1.200	1.003	+++
Tunja, Complejo de Servicios del Sur	860	900	880	++
<b>Papa sabanera</b>				
Bogotá, D. C., Corabastos	2.200	3.000	2.600	+++
Ubaté (Cundinamarca)	1.200	1.200	1.200	=
<b>Papa San Félix</b>				
Manizales (Caldas)	1.333	1.333	1.333	++
<b>Papa superior</b>				
Bogotá, D. C., Corabastos	1.100	1.400	1.258	+++
Cúcuta, Cenabastos	900	1.300	1.117	+++
Duitama (Boyacá)	1.100	1.100	1.100	++
Florencia (Caquetá)	980	1.000	993	+
Ipiales (Nariño), Centro de acopio	900	1.000	938	+++
Ipiales (Nariño), Ipiales somos todos	900	1.000	924	++
Neiva, Surabastos	960	1.400	1.213	+++
Pamplona (Norte de Santander)	1.000	1.200	1.121	+++
Sogamoso (Boyacá)	1.100	1.200	1.178	+++
Tunja, Complejo de Servicios del Sur	1.000	1.300	1.097	++
Villavicencio, CAV	1.200	1.600	1.429	+++
<b>Papa suprema</b>				
Armenia, Mercar	1.160	1.240	1.200	+++
Bogotá, D. C., Corabastos	1.000	1.400	1.147	+++
Bucaramanga, Centroabastos	1.000	1.300	1.125	+++
Bucaramanga, Mercados del centro	1.100	1.200	1.150	+++
Buenaventura (Valle del Cauca)	1.100	1.520	1.280	+++
<b>Papa suprema (continuación)</b>				
Cali, Cavasa	1.000	1.600	1.276	+++
Cali, Santa Helena	1.080	1.200	1.123	+++
Chiquinquirá (Boyacá)	900	1.000	988	+++
Cúcuta, Cenabastos	900	1.300	1.063	+++
Duitama (Boyacá)	1.000	1.000	1.000	++
Florencia (Caquetá)	940	940	940	+
Ibagué, Plaza La 21	1.140	1.200	1.188	++
Ipiales (Nariño), Centro de acopio	820	900	871	++
Ipiales (Nariño), Ipiales somos todos	850	900	879	+++
Neiva, Surabastos	1.000	1.300	1.137	+++
Palmira (Valle del Cauca)	1.200	1.360	1.250	+++
Pamplona (Norte de Santander)	900	1.100	975	+++
Pasto, El Potrerillo	800	940	863	++
Popayán (Cauca)	1.000	1.080	1.030	++
San Gil (Santander)	980	1.240	1.129	+++
Socorro (Santander)	940	1.340	1.113	+++
Sogamoso (Boyacá)	1.000	1.160	1.084	+++
Tuluá (Valle del Cauca)	1.100	1.520	1.308	+++
Tunja, Complejo de Servicios del Sur	900	1.000	931	+
Ubaté (Cundinamarca)	900	900	900	=
<b>Papa tocarreña</b>				
Sogamoso (Boyacá)	1.300	1.400	1.378	+++
Tunja, Complejo de Servicios del Sur	1.400	1.500	1.450	+
<b>Papa única</b>				
Arauca (Arauca)	1.042	1.208	1.111	+
Barranquilla, Barranquillita	1.000	1.180	1.092	+++
Barranquilla, Granabastos	1.000	1.200	1.098	+++
Bogotá, D. C., Corabastos	860	1.200	1.042	+++
Bucaramanga, Centroabastos	920	1.240	1.070	+++
Bucaramanga, Mercados del centro	1.000	1.100	1.050	+++
Buenaventura (Valle del Cauca)	1.000	1.520	1.253	+++
Cali, Cavasa	960	1.500	1.201	+++
Cali, Santa Helena	1.000	1.200	1.083	+++
Cartagena, Bazurto	900	920	905	++
Cartago (Valle del Cauca)	1.120	1.400	1.253	+++
Cúcuta, Cenabastos	900	1.100	984	++
Duitama (Boyacá)	800	800	800	+
Florencia (Caquetá)	940	940	940	+
Ipiales (Nariño), Centro de acopio	850	900	891	++
Ipiales (Nariño), Ipiales somos todos	850	900	872	++
Manizales (Caldas)	1.080	1.160	1.110	+++
Neiva, Surabastos	920	1.200	1.074	+++
Pamplona (Norte de Santander)	900	1.000	960	++
Pasto, El Potrerillo	740	800	768	+
Pereira, La 41	1.100	1.400	1.223	+++
Pereira, Mercasa	1.060	1.160	1.092	+++
Popayán (Cauca)	1.040	1.080	1.059	++
Tunja, Complejo de Servicios del Sur	840	900	862	+++

**Cuadro 4.** Mercados mayoristas. Precios de venta de tubérculos, raíces y plátanos (continuación)  
2017 (4 al 10 de noviembre)

Productos y mercados	Pesos por kilogramo			
	Mínimo	Máximo	Medio	Tendencia
<b>Papa única (continuación)</b>				
Ubaté (Cundinamarca)	900	900	900	++
Valledupar, Mercabastos	1.000	1.200	1.107	+++
Valledupar, Mercado Nuevo	1.000	1.200	1.113	+++
<b>Plátano comino</b>				
Medellín, Central Mayorista de Antioquia	1.000	1.000	1.000	-
Rionegro (Antioquia)	800	1.000	929	-
<b>Plátano dominico hartón maduro</b>				
Manizales (Caldas)	900	1.000	967	=
Pereira, La 41	800	900	850	=
Pereira, Mercasa	600	800	700	-
<b>Plátano dominico hartón verde</b>				
Armenia, Retiro	600	600	600	+
Cartago (Valle del Cauca)	700	900	813	-
Manizales (Caldas)	900	1.000	967	=
Pereira, La 41	800	900	850	=
Pereira, Mercasa	600	800	700	-
<b>Plátano dominico verde</b>				
Medellín, Central Mayorista de Antioquia	700	700	700	=
Santa Bárbara (Antioquia)	400	467	433	+++
Sonsón (Antioquia)	1.000	1.000	1.000	=
<b>Plátano guineo</b>				
Armenia, Mercar	650	700	675	+
Armenia, Retiro	500	500	500	=
Bogotá, D. C., Corabastos	1.000	1.200	1.076	-
Cartago (Valle del Cauca)	700	800	788	-
La Ceja (Antioquia)	500	800	650	-
Medellín, Central Mayorista de Antioquia	700	1.000	950	+
Medellín, Plaza Minorista José María Villa	500	800	681	+++
Peñol (Antioquia)	467	547	503	+++
Rionegro (Antioquia)	700	850	751	+
Santa Bárbara (Antioquia)	400	467	433	+++
Sonsón (Antioquia)	250	300	275	=
Villavicencio, CAV	1.333	2.000	1.750	-
<b>Plátano hartón maduro</b>				
Armenia, Mercar	600	650	617	-
Bogotá, D. C., Corabastos	1.000	1.250	1.093	-
Cúcuta, Cenabastos	1.000	1.190	1.103	-
Ibagué, Plaza La 21	600	1.200	894	-

Productos y mercados	Pesos por kilogramo			
	Mínimo	Máximo	Medio	Tendencia
<b>Plátano hartón maduro (continuación)</b>				
Medellín, Central Mayorista de Antioquia	900	1.000	967	-
Neiva, Surabastos	750	1.000	853	-
Pereira, La 41	800	900	850	=
Pereira, Mercasa	600	800	700	-
Tunja, Complejo de Servicios del Sur	900	1.000	930	-
<b>Plátano hartón verde</b>				
Arauca (Arauca)	846	846	846	=
Armenia, Mercar	750	800	758	+
Armenia, Retiro	650	700	663	+
Barranquilla, Barranquillita	990	1.050	1.000	+
Bogotá, D. C., Corabastos	1.000	1.250	1.093	-
Bucaramanga, Centroabastos	1.120	1.200	1.175	-
Bucaramanga, Mercados del centro	1.120	1.200	1.160	=
Cali, Cavasa	800	850	830	-
Cali, Santa Helena	800	900	867	+
Cartagena, Bazaruto	1.050	1.450	1.233	-
Chiquinquirá (Boyacá)	700	1.300	973	-
Cúcuta, Cenabastos	1.000	1.190	1.101	-
Duitama (Boyacá)	700	1.000	850	-
Ibagué, Plaza La 21	600	1.200	894	-
Ipiales (Nariño), Ipiales somos todos	1.100	1.200	1.150	+
La Ceja (Antioquia)	1.000	1.200	1.133	+
Medellín, Central Mayorista de Antioquia	900	1.200	1.044	+
Medellín, Plaza Minorista José María Villa	800	900	877	+
Montería (Córdoba)	500	675	598	++
Neiva, Surabastos	750	1.000	858	-
Palmira (Valle del Cauca)	850	900	856	+
Pamplona (Norte de Santander)	889	1.000	956	+
Pasto, El Potrerillo	1.000	1.300	1.192	n.d.
Pereira, La 41	800	900	850	=
Pereira, Mercasa	600	800	700	-
Popayán (Cauca)	1.200	1.200	1.200	-
Rionegro (Antioquia)	1.100	1.250	1.142	-
San Gil (Santander)	720	960	809	-
Santa Bárbara (Antioquia)	800	1.000	900	++
Santa Marta (Magdalena)	1.380	1.440	1.420	+
Sincelejo (Sucre)	960	960	960	=
Socorro (Santander)	800	960	853	++
Sogamoso (Boyacá)	600	1.100	836	-
Tuluá (Valle del Cauca)	850	950	900	+
Tunja, Complejo de Servicios del Sur	900	1.000	930	-
Valledupar, Mercabastos	840	1.050	990	++
Valledupar, Mercado Nuevo	840	1.050	990	++
Villavicencio, CAV	800	960	890	-
Yopal (Casanare)	880	960	907	-

**Cuadro 4.** Mercados mayoristas. Precios de venta de tubérculos, raíces y plátanos (conclusión) 2017 (4 al 10 de noviembre)

Productos y mercados	Pesos por kilogramo			Tendencia
	Mínimo	Máximo	Medio	
<b>Plátano hartón verde</b>				
<b>Eje Cafetero</b>				
Medellín, Central Mayorista de Antioquia	1.200	1.300	1.287	+
<b>Plátano hartón verde llanero</b>				
Bogotá, D. C., Corabastos	1.250	1.350	1.331	-
Ubaté (Cundinamarca)	900	900	900	-
<b>Ulluco</b>				
Buenaventura (Valle del Cauca)	3.000	3.000	3.000	=
Cali, Cavasa	2.167	2.333	2.233	+
Ipiales (Nariño), Ipiales somos todos	1.167	1.400	1.281	+
Pasto, El Potrerillo	1.250	1.500	1.375	-
Popayán (Cauca)	1.500	1.833	1.694	+
<b>Yuca chirosa</b>				
Buenaventura (Valle del Cauca)	800	800	800	=
Ibagué, Plaza La 21	500	667	585	+
La Ceja (Antioquia)	800	1.000	887	+
Rionegro (Antioquia)	640	1.000	793	-
<b>Yuca criolla</b>				
Arauca (Arauca)	571	571	571	=
Barranquilla, Barranquillita	700	725	706	-
Barranquilla, Granabastos	650	700	688	-
Bucaramanga, Centroabastos	714	833	813	++
Bucaramanga, Mercados del centro	952	952	952	+++
Cartagena, Bazurto	500	550	525	+
Cúcuta, Cenabastos	833	1.059	911	+
Medellín, Central Mayorista de Antioquia	1.000	1.120	1.076	+
Medellín, Plaza Minorista José María Villa	920	1.120	1.072	+
Montería (Córdoba)	550	625	592	++
Pamplona (Norte de Santander)	714	833	754	++

**TENDENCIAS**

---	-
Variación mayor al -20 %	Variación entre 0 % y -10 %
--	=
Variación entre -10 % y -20 %	Variación igual a 0 %

Productos y mercados	Pesos por kilogramo			Tendencia
	Mínimo	Máximo	Medio	
<b>Yuca criolla (continuación)</b>				
San Gil (Santander)	400	440	413	=
Santa Marta (Magdalena)	700	750	740	+
Sincelejo (Sucre)	550	550	550	=
Socorro (Santander)	720	800	773	=
Valledupar, Mercabastos	550	625	590	+
Valledupar, Mercado Nuevo	550	625	592	+
<b>Yuca ICA</b>				
Armenia, Mercar	640	680	660	+
Armenia, Retiro	600	680	633	-
Cali, Cavasa	680	720	697	+
Cali, Santa Helena	640	680	653	=
Cartago (Valle del Cauca)	880	960	920	+
Florencia (Cauquetá)	528	528	528	-
Manizales (Caldas)	800	880	827	=
Neiva, Surabastos	800	1.200	1.004	+
Palmira (Valle del Cauca)	640	680	670	-
Pasto, El Potrerillo	750	833	771	+
Pereira, La 41	720	720	720	+
Pereira, Mercasa	720	720	720	=
Popayán (Cauca)	550	717	640	-
Tuluá (Valle del Cauca)	680	720	707	=
<b>Yuca llanera</b>				
Bogotá, D. C., Corabastos	667	767	692	-
Chiquinquirá (Boyacá)	667	767	733	-
Duitama (Boyacá)	600	667	644	=
San Gil (Santander)	833	952	907	+
Sogamoso (Boyacá)	500	600	548	-
Tunja, Complejo de Servicios del Sur	533	600	584	-
Ubaté (Cundinamarca)	767	767	767	-
Villavicencio, CAV	433	467	453	-
Yopal (Casanare)	500	533	511	-

+	+++
Variación entre 0 % y 10 %	Variación mayor al 20 %
++	n. d.
Variación entre 10 % y 20 %	No determinado

## GRANOS, CÁRNICOS Y PROCESADOS

### Cayeron las cotizaciones del arroz de primera

A lo largo de la presente semana se registró una tendencia a la baja en los precios mayoristas del arroz de primera. De acuerdo con los comerciantes, este comportamiento se dio gracias al ingreso constante de este producto desde El Espinal, Venadillo (Tolima), Neiva (Huila), Villavicencio y Granada (Meta), Cúcuta (Norte de Santander) y Magangué (Bolívar). Esta reducción se presentó en diecisiete de los treinta y cuatro mercados donde se comercializó. Por ejemplo, en La Central Mayorista de Antioquia, en Medellín, el kilo se entregó a \$2.170 ; es decir, un 8,05 % menos que la semana inmediatamente anterior.

Lo contrario ocurrió con las cotizaciones mayoristas de los quesos cuajada y costeño, pues según las fuentes encuestadas, disminuyó el ingreso de este alimento desde los municipios de San Martín, Astrea (Cesar), Boyacá, Acacías, Villanueva y Medina (Meta). En el caso del queso costeño, se presentó una tendencia al alza en diez de los veintiséis mercados en donde se cotizó. En la ciudad de Villavicencio, en la CAV, el kilo de este producto se entregó a \$11.000, lo que indicó un aumento del 3,12 %.

Un comportamiento similar se registró con las cotizaciones de productos como las piernas, la pechuga y las alitas de pollo sin costillar, los cortes de res bola de pierna y pecho, así como la carne de cerdo, brazo sin hueso. En cuanto a la carne de cerdo, brazo sin hueso, el incremento se vio reflejado en siete de los veintiún

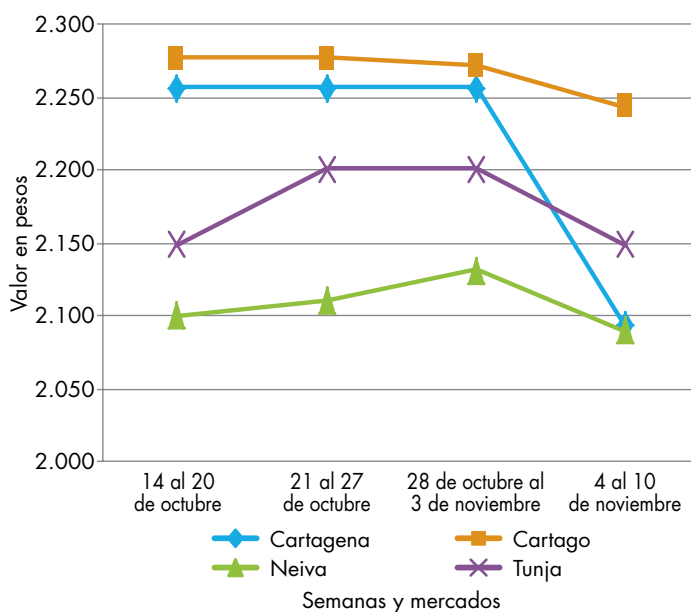


Fuente: DANE.

mercados en donde se vendió, ya que la demanda fue mucho más alta que la oferta que llegó desde la capital risaraldense. Por lo anterior, en el mercado de La 41, de Pereira, el kilo se encontró a \$13.500; un 3,85 % más que la semana inmediatamente anterior.

Al mismo tiempo, una menor disponibilidad del aceite vegetal mezcla que ingresa desde la capital del país conllevó a que sus cotizaciones mostraran un aumento en doce de los treinta y dos mercados en donde se vendió esta semana. Es así como en la plaza de Paloquemao en Bogotá D. C. se vendió a \$4.958, lo que significó un 3,46 % más que la semana pasada.

**Gráfico 6.** Comportamiento de los precios del arroz de primera 2017 (14 de octubre al 10 de noviembre)



Fuente: DANE, Sipsa.

**Cuadro 5.** Mercados mayoristas. Precios de venta de granos y cereales 2017 (4 al 10 de noviembre)

Productos y mercados	Pesos por kilogramo			
	Mínimo	Máximo	Medio	Tendencia
<b>Arroz blanco importado</b>				
Pasto, El Potrerillo	3.444	3.511	3.474	=
<b>Arroz de primera</b>				
Arauca (Arauca)	3.600	4.000	3.787	+
Armenia, Mercar	2.200	2.280	2.253	+
Barranquilla, Barranquillita	2.178	2.222	2.196	=
Barranquilla, Granabastos	2.178	2.222	2.206	+
Bogotá, D. C., Corabastos	1.980	2.040	2.005	-
Bogotá, D. C., Paloquemao	2.240	2.400	2.307	-
Bogotá, D. C., Plaza España	2.240	2.240	2.240	-
Bogotá, D. C., Plaza Las Flores	2.040	2.120	2.087	+
Bucaramanga, Mercados del centro	2.368	2.400	2.389	=
Buenaventura (Valle del Cauca)	2.320	2.320	2.320	=
Cali, La Floresta	2.000	2.400	2.160	=
Cali, Santa Helena	2.060	2.400	2.200	=
Cali, Siloé	2.040	2.480	2.227	-
Cartagena, Bazurto	2.089	2.111	2.094	-
Cartago (Valle del Cauca)	2.240	2.256	2.245	-
Cúcuta, Cenabastos	2.267	2.333	2.311	-
Cúcuta, La Nueva Sexta	2.333	2.400	2.356	-
Florencia (Caquetá)	2.400	2.416	2.408	-
Manizales (Caldas)	2.240	2.320	2.300	=
Medellín, Central Mayorista de Antioquia	2.120	2.240	2.170	-
Medellín, Plaza Minorista José María Villa	2.160	2.200	2.187	=
Montería (Córdoba)	2.156	2.178	2.172	+
Neiva, Surabastos	2.080	2.120	2.090	-
Palmira (Valle del Cauca)	1.900	2.320	2.080	-
Pamplona (Norte de Santander)	2.267	2.400	2.333	=
Pasto, El Potrerillo	2.720	2.880	2.780	=
Pereira, Mercasa	2.320	2.344	2.332	=
Popayán (Cauca)	2.340	2.360	2.353	-
Santa Marta (Magdalena)	1.880	1.920	1.907	-
Sincelejo (Sucre)	1.840	1.889	1.873	-
Tuluá (Valle del Cauca)	1.900	2.240	2.075	-
Tunja, Complejo de Servicios del Sur	2.100	2.200	2.150	-
Valledupar, Mercado Nuevo	2.060	2.100	2.080	=
Villavicencio, CAV	2.200	2.240	2.220	=
<b>Arroz de segunda</b>				
Barranquilla, Barranquillita	2.000	2.033	2.015	=
Barranquilla, Granabastos	1.956	2.000	1.972	-
Bogotá, D. C., Corabastos	1.820	1.880	1.850	+
Cartagena, Bazurto	1.822	1.889	1.867	-
Pereira, Mercasa	2.000	2.228	2.114	=
Santa Marta (Magdalena)	1.800	1.840	1.825	-
Sincelejo (Sucre)	1.756	1.800	1.778	=
<b>Arroz excelso</b>				
Barranquilla, Barranquillita	2.312	2.400	2.358	-

Productos y mercados	Pesos por kilogramo			
	Mínimo	Máximo	Medio	Tendencia
<b>Arroz excelso (continuación)</b>				
Barranquilla, Granabastos	2.248	2.312	2.276	-
Bucaramanga, Centroabastos	2.320	2.360	2.333	=
Cartagena, Bazurto	2.400	2.520	2.470	-
Ibagué, Plaza La 21	1.940	2.168	2.044	+
Montería (Córdoba)	2.400	2.480	2.420	-
Sincelejo (Sucre)	2.160	2.240	2.187	=
Valledupar, Mercado Nuevo	2.280	2.320	2.307	=
<b>Arroz sopa cristal</b>				
Bucaramanga, Centroabastos	1.120	1.200	1.173	=
Bucaramanga, Mercados del centro	1.200	1.256	1.219	=
Montería (Córdoba)	1.200	1.200	1.200	=
<b>Arveja amarilla seca importada</b>				
Bucaramanga, Centroabastos	1.900	1.900	1.900	=
Cúcuta, Cenabastos	1.660	1.970	1.843	+
Cúcuta, La Nueva Sexta	1.640	1.800	1.713	=
Ibagué, Plaza La 21	1.500	1.580	1.538	+
Pamplona (Norte de Santander)	2.087	2.174	2.145	-
<b>Arveja verde seca importada</b>				
Armenia, Mercar	2.282	2.335	2.317	=
Barranquilla, Barranquillita	1.650	1.720	1.688	+
Bogotá, D. C., Corabastos	1.800	1.920	1.865	+
Bogotá, D. C., Paloquemao	2.640	2.720	2.693	+
Bogotá, D. C., Plaza España	2.160	2.240	2.213	-
Bucaramanga, Centroabastos	1.600	1.700	1.650	=
Bucaramanga, Mercados del centro	1.580	1.700	1.631	=
Buenaventura (Valle del Cauca)	1.600	1.680	1.640	-
Cali, La Floresta	2.400	2.400	2.400	=
Cali, Santa Helena	2.160	2.208	2.189	=
Cali, Siloé	2.400	2.800	2.533	+
Cartagena, Bazurto	2.000	2.200	2.050	=
Cúcuta, Cenabastos	1.660	1.910	1.823	-
Cúcuta, La Nueva Sexta	1.640	1.800	1.713	=
Manizales (Caldas)	2.203	2.423	2.313	=
Medellín, Central Mayorista de Antioquia	1.920	2.600	2.160	=
Medellín, Plaza Minorista José María Villa	2.160	2.240	2.187	=
Palmira (Valle del Cauca)	2.380	2.400	2.395	+
Pamplona (Norte de Santander)	2.000	2.087	2.058	=
Pasto, El Potrerillo	2.240	2.400	2.320	=
Pereira, Mercasa	1.640	1.900	1.770	=
Popayán (Cauca)	2.304	2.320	2.312	=
Santa Marta (Magdalena)	2.364	2.545	2.455	=
Sincelejo (Sucre)	2.000	2.000	2.000	=
Tuluá (Valle del Cauca)	1.624	1.760	1.696	=
Tunja, Complejo de Servicios del Sur	2.200	2.300	2.250	=
Valledupar, Mercado Nuevo	2.500	3.000	2.833	=



**Cuadro 5.** Mercados mayoristas. Precios de venta de granos y cereales (continuación)  
2017 (4 al 10 de noviembre)

Productos y mercados	Pesos por kilogramo			
	Mínimo	Máximo	Medio	Tendencia
<b>Arveja verde seca importada (continuación)</b>				
Villavicencio, CAV	1.852	2.261	2.083	-
<b>Cuchuco de cebada</b>				
Arauca (Arauca)	4.200	4.200	4.200	=
Bucaramanga, Centroabastos	1.840	2.000	1.920	=
Bucaramanga, Mercados del centro	1.840	2.120	1.960	=
<b>Cuchuco de maíz</b>				
Arauca (Arauca)	2.900	2.900	2.900	=
Bucaramanga, Centroabastos	2.000	2.200	2.080	=
Bucaramanga, Mercados del centro	2.000	2.080	2.027	=
Cali, La Floresta	1.040	1.080	1.060	=
Cali, Siloé	1.200	1.360	1.280	=
Florencia (Caquetá)	1.680	1.680	1.680	-
Ibagué, Plaza La 21	1.560	1.808	1.690	=
Popayán (Cauca)	1.136	1.160	1.152	=
Sincelejo (Sucre)	1.400	1.400	1.400	+
<b>Frijol bolón</b>				
Arauca (Arauca)	9.760	9.920	9.853	+
Armenia, Mercar	5.758	5.947	5.884	=
Bogotá, D. C., Corabastos	6.800	6.960	6.860	-
Bogotá, D. C., Plaza Las Flores	6.960	7.440	7.200	-
Bucaramanga, Centroabastos	6.200	6.800	6.500	=
Cartago (Valle del Cauca)	5.200	5.600	5.413	=
Cúcuta, Cenabastos	7.500	8.000	7.750	=
Pasto, El Potrerillo	4.640	4.800	4.720	=
Pereira, Mercasa	7.000	7.340	7.170	=
Popayán (Cauca)	5.600	5.680	5.627	=
Tuluá (Valle del Cauca)	5.472	5.600	5.526	=
Tunja, Complejo de Servicios del Sur	5.600	5.600	5.600	+
Villavicencio, CAV	6.304	7.043	6.620	+
<b>Frijol cabeza negra importado</b>				
Barranquilla, Barranquillita	3.080	3.200	3.120	+
Cartagena, Bazurto	3.700	4.000	3.875	=
Santa Marta (Magdalena)	3.636	4.000	3.864	=
<b>Frijol cabeza negra nacional</b>				
Barranquilla, Granabastos	2.600	2.800	2.715	++
Cartagena, Bazurto	2.800	3.000	2.850	=
Montería (Córdoba)	3.200	3.200	3.200	=
Sincelejo (Sucre)	2.900	3.000	2.975	=
Valledupar, Mercado Nuevo	4.000	4.000	4.000	=
<b>Frijol calima</b>				
Bucaramanga, Centroabastos	4.000	4.000	4.000	=
Buenaventura (Valle del Cauca)	3.520	3.560	3.547	+
Cali, La Floresta	3.900	4.000	3.947	=
Cali, Santa Helena	4.160	4.320	4.240	=

Productos y mercados	Pesos por kilogramo			
	Mínimo	Máximo	Medio	Tendencia
<b>Frijol calima (continuación)</b>				
Cali, Siloé	4.080	4.400	4.293	=
Ibagué, Plaza La 21	3.360	3.680	3.470	-
Palmira (Valle del Cauca)	4.000	4.080	4.040	+
Pasto, El Potrerillo	3.120	3.280	3.200	=
Popayán (Cauca)	3.920	4.000	3.973	+
Tuluá (Valle del Cauca)	3.840	4.208	3.990	=
<b>Frijol cargamento blanco</b>				
El Carmen de Viboral (Antioquia)	7.000	7.400	7.200	+
Marinilla (Antioquia)	7.100	7.200	7.138	+
Medellín, Central Mayorista de Antioquia	7.600	7.800	7.700	-
Medellín, Plaza Minorista José María Villa	7.800	8.000	7.867	+
Peñol (Antioquia)	7.300	7.500	7.394	++
San Vicente (Antioquia)	7.000	7.200	7.125	-
Sonsón (Antioquia)	7.600	7.800	7.700	++
<b>Frijol cargamento rojo</b>				
Armenia, Mercar	6.123	6.326	6.258	=
Bogotá, D. C., Corabastos	7.200	7.360	7.240	-
Bogotá, D. C., Plaza Las Flores	6.960	7.440	7.200	-
Cartago (Valle del Cauca)	5.200	5.600	5.413	=
El Carmen de Viboral (Antioquia)	7.000	7.250	7.113	+
Ibagué, Plaza La 21	5.400	5.760	5.530	-
Manizales (Caldas)	7.048	7.665	7.423	-
Marinilla (Antioquia)	7.200	7.300	7.238	+
Medellín, Central Mayorista de Antioquia	7.500	7.800	7.625	+
Medellín, Plaza Minorista José María Villa	7.800	8.000	7.867	+
Peñol (Antioquia)	7.200	7.600	7.381	+
Pereira, Mercasa	7.100	7.700	7.400	=
San Vicente (Antioquia)	7.100	7.400	7.238	-
<b>Frijol nima calima</b>				
Armenia, Mercar	4.401	4.546	4.498	=
Bogotá, D. C., Corabastos	3.840	4.000	3.900	+
Bogotá, D. C., Paloquemao	4.400	4.640	4.480	-
Bogotá, D. C., Plaza España	4.000	4.400	4.187	-
Bogotá, D. C., Plaza Las Flores	4.480	4.800	4.613	-
Cartago (Valle del Cauca)	3.840	4.200	4.013	+
Florencia (Caquetá)	3.280	3.280	3.280	=
Manizales (Caldas)	4.405	4.846	4.626	=
Medellín, Central Mayorista de Antioquia	4.200	4.400	4.333	+
Neiva, Surabastos	3.360	4.000	3.680	+
<b>Frijol palomito importado</b>				
Barranquilla, Barranquillita	3.950	4.100	4.013	-
Barranquilla, Granabastos	3.800	3.910	3.872	-

**Cuadro 5.** Mercados mayoristas. Precios de venta de granos y cereales (continuación)  
2017 (4 al 10 de noviembre)

Productos y mercados	Pesos por kilogramo			
	Mínimo	Máximo	Medio	Tendencia
<b>Frijol palomito importado (continuación)</b>				
Cartagena, Bazurto	4.000	4.200	4.050	=
Santa Marta (Magdalena)	4.000	4.545	4.273	-
<b>Frijol radical</b>				
Bogotá, D. C., Corabastos	3.680	3.840	3.780	+
Bogotá, D. C., Paloquemao	4.400	4.400	4.400	-
Bucaramanga, Centroabastos	3.700	4.000	3.850	=
Bucaramanga, Mercados del centro	3.800	3.800	3.800	=
Cartago (Valle del Cauca)	5.200	5.600	5.413	=
Manizales (Caldas)	4.405	4.846	4.626	+
Medellín, Central Mayorista de Antioquia	4.400	4.500	4.467	++
<b>Frijol Uribe rosado</b>				
Cartago (Valle del Cauca)	3.760	4.200	3.987	+
Medellín, Central Mayorista de Antioquia	4.200	4.200	4.200	++
Pereira, Mercasa	3.100	3.520	3.310	=
<b>Frijol Zaragoza</b>				
Barranquilla, Barranquillita	4.100	4.200	4.158	+
Barranquilla, Granabastos	4.440	4.600	4.515	+
Cartagena, Bazurto	4.300	4.500	4.450	=
Cúcuta, Cenabastos	4.300	4.600	4.467	+
Cúcuta, La Nueva Sexta	4.500	5.000	4.667	=
Montería (Córdoba)	4.000	4.120	4.030	=
Santa Marta (Magdalena)	4.182	4.545	4.409	=
Sincelejo (Sucre)	4.300	4.400	4.375	+
Valledupar, Mercado Nuevo	5.000	5.000	5.000	=
<b>Garbanzo importado</b>				
Arauca (Arauca)	3.200	3.200	3.200	=
Armenia, Mercar	5.507	5.683	5.624	+
Bogotá, D. C., Paloquemao	6.400	6.720	6.507	-
Bogotá, D. C., Plaza España	6.800	7.200	7.067	+
Bogotá, D. C., Plaza Las Flores	6.960	7.200	7.093	-
Bucaramanga, Centroabastos	5.600	5.600	5.600	=
Bucaramanga, Mercados del centro	5.000	5.200	5.100	=
Cartago (Valle del Cauca)	4.784	5.000	4.915	=
Cúcuta, Cenabastos	6.000	6.200	6.067	-
Cúcuta, La Nueva Sexta	5.000	5.800	5.533	-
Medellín, Central Mayorista de Antioquia	4.560	6.080	5.060	+
Medellín, Plaza Minorista José María Villa	4.640	5.120	4.853	=
Neiva, Surabastos	4.960	5.200	5.140	+
Pamplona (Norte de Santander)	5.130	5.130	5.130	-
Pereira, Mercasa	4.700	4.885	4.793	=
Tunja, Complejo de Servicios del Sur	6.600	6.800	6.700	=
Villavicencio, CAV	4.400	4.880	4.690	+
<b>Lenteja importada</b>				
Arauca (Arauca)	5.888	5.888	5.888	=
Armenia, Mercar	4.608	4.775	4.720	=
Barranquilla, Barranquillita	3.500	3.600	3.550	-
Barranquilla, Granabastos	3.580	3.950	3.808	-
Bogotá, D. C., Corabastos	3.720	3.880	3.800	-
Bogotá, D. C., Paloquemao	4.640	4.960	4.800	-
Bogotá, D. C., Plaza España	4.600	5.200	4.900	+
Bogotá, D. C., Plaza Las Flores	4.160	4.800	4.453	=
Bucaramanga, Centroabastos	3.400	3.400	3.400	=
Bucaramanga, Mercados del centro	3.800	3.960	3.880	=
Buenaventura (Valle del Cauca)	3.200	3.480	3.347	-
Cali, La Floresta	4.600	4.640	4.620	=
Cali, Santa Helena	4.360	4.480	4.413	=
Cali, Siloé	4.000	4.240	4.107	-
Cartagena, Bazurto	3.500	3.800	3.650	=
Cartago (Valle del Cauca)	3.760	4.000	3.848	+
Cúcuta, Cenabastos	3.400	3.900	3.620	-
Cúcuta, La Nueva Sexta	3.500	4.000	3.833	-
Florencia (Caquetá)	3.440	3.440	3.440	=
Ibagué, Plaza La 21	3.360	3.400	3.380	-
Manizales (Caldas)	3.965	4.846	4.405	=
Medellín, Central Mayorista de Antioquia	3.600	5.040	4.080	-
Medellín, Plaza Minorista José María Villa	3.520	3.680	3.627	=
Montería (Córdoba)	3.100	3.200	3.150	=
Neiva, Surabastos	3.680	4.000	3.800	+
Palmira (Valle del Cauca)	3.800	4.000	3.950	=
Pamplona (Norte de Santander)	3.652	3.913	3.768	-
Pasto, El Potrerillo	4.240	4.400	4.320	=
Pereira, Mercasa	3.550	4.200	3.875	=
Popayán (Cauca)	4.800	4.960	4.853	-
Santa Marta (Magdalena)	3.636	4.000	3.818	=
Sincelejo (Sucre)	3.600	3.800	3.675	=
Tuluá (Valle del Cauca)	3.536	3.600	3.576	=
Tunja, Complejo de Servicios del Sur	4.200	4.600	4.400	=
Valledupar, Mercado Nuevo	4.000	5.000	4.667	=
Villavicencio, CAV	3.478	4.174	3.902	=
<b>Maíz amarillo cáscara</b>				
Bogotá, D. C., Corabastos	1.069	1.088	1.079	-
Bogotá, D. C., Paloquemao	1.360	1.440	1.387	-
Cartagena, Bazurto	860	900	885	-
Manizales (Caldas)	1.280	1.320	1.293	=
Medellín, Central Mayorista de Antioquia	1.200	1.200	1.200	=
Medellín, Plaza Minorista José María Villa	1.100	1.200	1.133	=
Montería (Córdoba)	980	1.000	995	=
Neiva, Surabastos	968	1.065	1.020	-
Pasto, El Potrerillo	1.175	1.275	1.233	=

**Cuadro 5.** Mercados mayoristas. Precios de venta de granos y cereales (conclusión)  
2017 (4 al 10 de noviembre)

Productos y mercados	Pesos por kilogramo			
	Precios			Tenden- cia
	Mínimo	Máximo	Medio	
<b>Maíz amarillo cáscara (continuación)</b>				
Sincelejo (Sucre)	978	1.067	1.039	+
Sonsón (Antioquia)	900	1.000	950	=
Valledupar, Mercado Nuevo	1.100	1.200	1.133	=
<b>Maíz amarillo cáscara importado</b>				
Medellín, Central Mayorista de Antioquia	860	900	880	-
<b>Maíz amarillo trillado</b>				
Armenia, Mercar	1.500	1.500	1.500	=
Barranquilla, Barranquillita	1.588	1.603	1.597	-
Barranquilla, Granabastos	1.500	1.570	1.545	+
Cali, La Floresta	1.700	1.700	1.700	=
Cali, Santa Helena	1.520	1.520	1.520	=
Cali, Siloé	1.500	1.600	1.533	+
Cartagena, Bazaruto	1.800	1.800	1.800	-
Medellín, Central Mayorista de Antioquia	1.350	1.400	1.383	+
Medellín, Plaza Minorista José María Villa	1.400	1.500	1.433	=
Montería (Córdoba)	1.180	1.200	1.195	=
Pasto, El Potrerillo	1.680	1.920	1.813	=
Pereira, Mercasa	1.533	1.560	1.547	=
Santa Marta (Magdalena)	1.500	1.700	1.600	=
Sincelejo (Sucre)	1.333	1.333	1.333	+
Tuluá (Valle del Cauca)	1.440	1.500	1.464	=
<b>Maíz blanco cáscara</b>				
Medellín, Central Mayorista de Antioquia	780	850	810	+
<b>Maíz blanco retrillado</b>				
Cartago (Valle del Cauca)	1.200	1.240	1.227	+
<b>Maíz blanco trillado</b>				
Armenia, Mercar	1.100	1.120	1.107	-
Barranquilla, Barranquillita	1.338	1.355	1.347	-
Barranquilla, Granabastos	1.300	1.350	1.334	-
Bogotá, D. C., Corabastos	1.160	1.280	1.220	-

**TENDENCIAS**

---	-
Variación mayor al -20 %	Variación entre 0 % y -10 %
--	=
Variación entre -10 % y -20 %	Variación igual a 0 %

Productos y mercados	Pesos por kilogramo			
	Precios			Tenden- cia
	Mínimo	Máximo	Medio	
<b>Maíz blanco trillado (continuación)</b>				
Bogotá, D. C., Paloquemao	1.600	1.680	1.627	-
Bogotá, D. C., Plaza España	1.520	1.520	1.520	+
Cali, La Floresta	1.600	1.600	1.600	=
Cali, Santa Helena	1.520	1.540	1.527	=
Cali, Siloé	1.500	1.600	1.533	+
Cartagena, Bazaruto	1.550	1.600	1.563	-
Cartago (Valle del Cauca)	1.140	1.180	1.160	-
Cúcuta, Cenabastos	1.420	1.700	1.560	+
Cúcuta, La Nueva Sexta	1.500	1.750	1.667	-
Florencia (Caquetá)	1.440	1.442	1.441	+
Ibagué, Plaza La 21	1.090	1.260	1.188	+
Manizales (Caldas)	1.360	1.440	1.400	=
Medellín, Central Mayorista de Antioquia	1.100	1.100	1.100	=
Medellín, Plaza Minorista José María Villa	1.400	1.500	1.433	=
Montería (Córdoba)	1.060	1.080	1.070	=
Neiva, Surabastos	1.220	1.280	1.255	-
Palmira (Valle del Cauca)	1.400	1.400	1.400	-
Pereira, Mercasa	1.240	1.335	1.288	=
Popayán (Cauca)	1.520	1.540	1.527	+
Santa Marta (Magdalena)	1.300	1.360	1.320	=
Sincelejo (Sucre)	1.333	1.333	1.333	-
Tuluá (Valle del Cauca)	1.320	1.360	1.338	=
Valledupar, Mercado Nuevo	1.280	1.300	1.293	=
Villavicencio, CAV	1.280	1.560	1.386	+
<b>Maíz pira</b>				
Bogotá, D. C., Corabastos	2.080	2.240	2.160	-
Bogotá, D. C., Plaza España	2.000	2.320	2.213	+
Bucaramanga, Centroabastos	2.714	2.714	2.714	=
Bucaramanga, Mercados del centro	2.619	2.857	2.738	=
Cúcuta, Cenabastos	2.260	2.500	2.380	+
Cúcuta, La Nueva Sexta	2.120	2.280	2.213	+
Medellín, Central Mayorista de Antioquia	2.320	2.560	2.420	-
Medellín, Plaza Minorista José María Villa	2.560	2.640	2.613	=
Villavicencio, CAV	2.287	2.609	2.507	+

+	+++
Variación entre 0 % y 10 %	Variación mayor al 20 %
++	n. d.
Variación entre 10 % y 20 %	No determinado

**Cuadro 6.** Mercados mayoristas. Precios de venta de huevos y lácteos 2017 (4 al 10 de noviembre)

Productos y mercados	Pesos por kilogramo			
	Mínimo	Máximo	Medio	Tendencia
<b>Huevo blanco A</b>				
Buenaventura (Valle del Cauca)	293	333	314	=
Cartago (Valle del Cauca)	230	230	230	-
Manizales (Caldas)	230	250	240	=
Medellín, Central Mayorista de Antioquia	245	250	247	+
Medellín, Plaza Minorista José María Villa	245	255	250	+
Pereira, La 41	250	250	250	=
<b>Huevo blanco AA</b>				
Cartago (Valle del Cauca)	233	240	237	-
Manizales (Caldas)	240	260	253	=
Medellín, Central Mayorista de Antioquia	260	260	260	=
Medellín, Plaza Minorista José María Villa	255	270	260	+
Pereira, La 41	267	267	267	=
<b>Huevo blanco B</b>				
Cartago (Valle del Cauca)	200	207	203	+
Manizales (Caldas)	200	220	210	=
Medellín, Central Mayorista de Antioquia	230	240	235	=
Medellín, Plaza Minorista José María Villa	235	245	238	=
Pereira, La 41	220	220	220	=
<b>Huevo blanco extra</b>				
Manizales (Caldas)	270	300	280	=
Medellín, Central Mayorista de Antioquia	280	295	285	+
Medellín, Plaza Minorista José María Villa	285	300	291	+
Pereira, La 41	300	300	300	=
<b>Huevo rojo A</b>				
Armenia, Mercar	250	250	250	=
Barranquilla, Barranquillita	255	260	256	=
Barranquilla, Granabastos	240	243	241	=
Bogotá, D. C., Corabastos	240	240	240	=
Bogotá, D. C., Paloquemao	230	240	233	-
Bogotá, D. C., Plaza Las Flores	250	250	250	-
Bucaramanga, Centroabastos	215	215	215	-
Cali, Santa Helena	253	263	258	=
Cali, Siloé	250	260	256	=
Cartagena, Bazurto	233	233	233	=
Cartago (Valle del Cauca)	230	233	232	+
Cúcuta, Cenabastos	222	230	226	+
Ibagué, Plaza La 21	233	250	241	+
Medellín, Central Mayorista de Antioquia	245	250	247	+
<b>Huevo rojo A (continuación)</b>				
Medellín, Plaza Minorista José María Villa	245	255	250	+
Montería (Córdoba)	247	267	259	+
Neiva, Surabastos	230	250	237	=
Pamplona (Norte de Santander)	217	217	217	+
Pasto, El Potrerillo	230	240	235	+
Popayán (Cauca)	280	283	282	+
Sincelejo (Sucre)	223	233	229	=
Tuluá (Valle del Cauca)	227	230	228	+
Valledupar, Mercado Nuevo	223	227	225	-
Villavicencio, CAV	230	240	234	+
<b>Huevo rojo AA</b>				
Armenia, Mercar	270	270	270	=
Barranquilla, Barranquillita	265	270	266	=
Barranquilla, Granabastos	257	260	259	=
Bogotá, D. C., Corabastos	250	250	250	=
Bogotá, D. C., Paloquemao	245	250	248	+
Bogotá, D. C., Plaza Las Flores	290	290	290	-
Bucaramanga, Centroabastos	220	220	220	-
Cali, Galería Alameda	267	300	283	=
Cali, La Floresta	277	283	280	=
Cali, Santa Helena	275	300	291	=
Cali, Siloé	267	280	273	=
Cartagena, Bazurto	243	250	247	=
Cartago (Valle del Cauca)	240	247	243	+
Cúcuta, Cenabastos	230	233	232	-
Ibagué, Plaza La 21	247	267	256	+
Medellín, Central Mayorista de Antioquia	260	260	260	=
Medellín, Plaza Minorista José María Villa	255	270	260	+
Montería (Córdoba)	287	300	295	+
Neiva, Surabastos	240	260	250	-
Palmira (Valle del Cauca)	313	317	316	-
Pamplona (Norte de Santander)	231	231	231	+
Pasto, El Potrerillo	243	253	248	+
Popayán (Cauca)	307	307	307	+
Sincelejo (Sucre)	233	233	233	-
Tuluá (Valle del Cauca)	237	243	240	=
Valledupar, Mercado Nuevo	230	233	232	-
Villavicencio, CAV	240	250	248	=
<b>Huevo rojo B</b>				
Armenia, Mercar	220	220	220	=
Barranquilla, Barranquillita	235	240	236	=
Barranquilla, Granabastos	217	223	220	=
Bogotá, D. C., Corabastos	230	230	230	=
Bogotá, D. C., Paloquemao	220	230	223	-
Bogotá, D. C., Plaza Las Flores	230	233	231	-
Bucaramanga, Centroabastos	200	200	200	=

**Cuadro 6.** Mercados mayoristas. Precios de venta de huevos y lácteos (continuación)  
2017 (4 al 10 de noviembre)

Productos y mercados	Pesos por kilogramo			
	Mínimo	Máximo	Medio	Tendencia
<b>Huevo rojo B (continuación)</b>				
Ibagué, Plaza La 21	217	233	226	+
Medellín, Central Mayorista de Antioquia	230	240	235	=
Medellín, Plaza Minorista José María Villa	235	245	238	=
Montería (Córdoba)	233	233	233	=
Neiva, Surabastos	210	244	225	-
Sincelejo (Sucre)	213	217	215	-
Villavicencio, CAV	210	220	216	-
<b>Huevo rojo extra</b>				
Armenia, Mercar	310	310	310	=
Bogotá, D. C., Corabastos	300	320	310	+
Bogotá, D. C., Paloquemao	275	285	278	-
Bogotá, D. C., Plaza Las Flores	320	340	332	-
Cali, Galería Alameda	317	350	328	=
Cali, La Floresta	297	307	301	=
Cali, Siloé	300	317	309	-
Cúcuta, Cenabastos	267	280	273	=
Ibagué, Plaza La 21	273	300	293	+
Medellín, Central Mayorista de Antioquia	280	295	285	+
Medellín, Plaza Minorista José María Villa	285	300	291	+
Neiva, Surabastos	270	300	290	+
Palmira (Valle del Cauca)	350	350	350	+
Pasto, El Potrerillo	257	267	262	+
Villavicencio, CAV	250	266	260	-
<b>Leche en polvo</b>				
Armenia, Mercar	18.125	25.000	21.032	+
Bogotá, D. C., Corabastos	23.003	23.264	23.119	+
Bucaramanga, Centroabastos	23.003	24.583	23.617	=
Bucaramanga, Mercados del centro	24.306	24.800	24.563	=
Buenaventura (Valle del Cauca)	19.325	24.679	22.156	+
Cali, La Floresta	18.421	21.111	19.880	+
Cali, Santa Helena	18.421	21.944	20.236	=
Cali, Siloé	20.000	23.264	21.464	+
Cartago (Valle del Cauca)	18.860	22.786	20.743	+
Medellín, Central Mayorista de Antioquia	16.667	16.875	16.802	=
Palmira (Valle del Cauca)	19.342	22.639	20.990	+
Pamplona (Norte de Santander)	11.667	11.667	11.667	=
Pasto, El Potrerillo	19.298	23.519	21.404	-
Pereira, Mercasa	23.639	23.639	23.639	=
Popayán (Cauca)	19.912	21.875	20.923	+
Tuluá (Valle del Cauca)	18.895	22.908	20.782	=
Villavicencio, CAV	24.219	24.913	24.682	=
<b>Queso campesino</b>				
Armenia, Mercar	11.000	11.000	11.000	=

Productos y mercados	Pesos por kilogramo			
	Mínimo	Máximo	Medio	Tendencia
<b>Queso campesino (continuación)</b>				
Bogotá, D. C., Corabastos	7.600	8.200	7.950	-
Bogotá, D. C., Paloquemao	8.000	8.400	8.267	-
Bogotá, D. C., Plaza España	7.600	8.000	7.867	-
Bogotá, D. C., Plaza Las Flores	7.200	7.600	7.333	+
Bucaramanga, Mercados del centro	9.000	9.000	9.000	=
Cali, Galería Alameda	10.000	10.000	10.000	=
Cali, La Floresta	10.000	10.000	10.000	=
Cali, Santa Helena	9.700	10.000	9.875	+
Cali, Siloé	8.800	9.000	8.867	=
Cúcuta, Cenabastos	9.500	9.500	9.500	+
Ibagué, Plaza La 21	7.200	9.000	8.050	+
Manizales (Caldas)	7.600	8.000	7.800	=
Medellín, Central Mayorista de Antioquia	11.400	12.000	11.633	=
Montería (Córdoba)	10.000	10.000	10.000	=
Palmira (Valle del Cauca)	10.000	10.500	10.125	+
Pereira, La 41	10.000	10.000	10.000	=
Tuluá (Valle del Cauca)	9.600	10.000	9.800	=
Villavicencio, CAV	9.000	9.000	9.000	=
<b>Queso Caquetá</b>				
Armenia, Mercar	10.000	10.400	10.133	n.d.
Cali, Galería Alameda	10.800	11.000	10.933	=
Cali, La Floresta	10.600	11.000	10.800	+
Cali, Santa Helena	10.400	11.000	10.750	=
Cali, Siloé	10.400	10.800	10.600	+
Palmira (Valle del Cauca)	11.500	12.000	11.750	+
Popayán (Cauca)	10.000	10.000	10.000	=
Tuluá (Valle del Cauca)	10.000	10.400	10.133	-
<b>Queso costeño</b>				
Armenia, Mercar	10.000	10.400	10.133	+
Barranquilla, Barranquillita	9.200	9.300	9.225	=
Barranquilla, Granabastos	9.600	9.800	9.650	+
Bogotá, D. C., Corabastos	10.500	11.000	10.875	-
Bogotá, D. C., Paloquemao	12.000	12.000	12.000	-
Bogotá, D. C., Plaza España	10.000	11.000	10.667	-
Bogotá, D. C., Plaza Las Flores	11.000	12.000	11.333	+
Bucaramanga, Mercados del centro	10.000	11.000	10.467	+
Buenaventura (Valle del Cauca)	12.000	13.600	12.867	=
Cali, Galería Alameda	10.800	11.000	10.933	=
Cali, La Floresta	10.600	11.000	10.800	+
Cali, Santa Helena	10.400	11.000	10.750	=
Cali, Siloé	10.400	10.800	10.600	+
Cartagena, Bazarro	9.700	10.000	9.833	-
Cartago (Valle del Cauca)	10.500	11.000	10.750	+
Cúcuta, Cenabastos	10.000	10.500	10.250	+
Manizales (Caldas)	10.500	10.500	10.500	=
Medellín, Central Mayorista de Antioquia	10.500	11.800	10.933	=

**Cuadro 6.** Mercados mayoristas. Precios de venta de huevos y lácteos (conclusión)  
2017 (4 al 10 de noviembre)

Productos y mercados	Pesos por kilogramo			Tendencia
	Mínimo	Máximo	Medio	
<b>Queso costeño (continuación)</b>				
Medellín, Plaza Minorista José María Villa	10.000	10.500	10.125	=
Montería (Córdoba)	11.000	12.000	11.375	=
Palmira (Valle del Cauca)	11.500	12.000	11.750	+
Pereira, La 41	12.000	12.000	12.000	=
Santa Marta (Magdalena)	8.700	9.000	8.850	-
Sincelejo (Sucre)	9.600	9.600	9.600	=
Valledupar, Mercado Nuevo	9.000	9.000	9.000	=
Villavicencio, CAV	11.000	11.000	11.000	+
<b>Queso cuajada</b>				
Armenia, Mercar	7.000	7.100	7.067	+
Bogotá, D. C., Corabastos	9.000	9.000	9.000	=
Bogotá, D. C., Paloquemao	8.000	8.400	8.133	-
Bogotá, D. C., Plaza Las Flores	8.000	8.000	8.000	=
Bucaramanga, Mercados del centro	9.000	9.000	9.000	=
Buenaventura (Valle del Cauca)	8.600	9.000	8.867	=
Cali, Galería Alameda	7.000	7.000	7.000	=
Cali, La Floresta	7.000	7.200	7.067	=
Cali, Santa Helena	7.100	7.400	7.250	=
Cali, Siloé	7.000	7.000	7.000	=
Cartago (Valle del Cauca)	7.200	7.200	7.200	=
Cúcuta, Cenabastos	8.500	9.000	8.750	-
Medellín, Central Mayorista de Antioquia	9.000	9.400	9.133	=
Medellín, Plaza Minorista José María Villa	8.200	8.400	8.250	=
Palmira (Valle del Cauca)	8.000	8.500	8.125	+

**TENDENCIAS**

---	-
Variación mayor al -20 %	Variación entre 0 % y -10 %
--	=
Variación entre -10 % y -20 %	Variación igual a 0 %

Productos y mercados	Pesos por kilogramo			Tendencia
	Mínimo	Máximo	Medio	
<b>Queso cuajada (continuación)</b>				
Pereira, La 41	9.000	9.000	9.000	=
Popayán (Cauca)	9.700	9.800	9.767	=
Tuluá (Valle del Cauca)	6.800	7.000	6.933	=
Villavicencio, CAV	9.600	10.000	9.700	-
<b>Queso doble crema</b>				
Armenia, Mercar	11.000	11.200	11.133	+
Bogotá, D. C., Corabastos	8.800	9.200	8.950	-
Bogotá, D. C., Paloquemao	9.200	9.400	9.267	-
Bogotá, D. C., Plaza España	8.800	9.600	9.200	-
Bogotá, D. C., Plaza Las Flores	9.600	10.000	9.667	+
Bucaramanga, Mercados del centro	10.000	10.600	10.267	+
Buenaventura (Valle del Cauca)	9.600	10.400	10.000	=
Cali, Galería Alameda	11.000	12.000	11.333	+
Cali, La Floresta	10.000	10.000	10.000	=
Cali, Santa Helena	10.000	10.000	10.000	=
Cali, Siloé	10.000	10.000	10.000	-
Cúcuta, Cenabastos	9.500	9.500	9.500	-
Florencia (Caquetá)	10.000	10.000	10.000	=
Ibagué, Plaza La 21	10.000	12.000	10.950	-
Medellín, Central Mayorista de Antioquia	9.200	11.040	10.080	+
Palmira (Valle del Cauca)	10.000	10.500	10.125	+
Popayán (Cauca)	9.700	9.800	9.767	-
Tuluá (Valle del Cauca)	10.200	10.800	10.467	+
Villavicencio, CAV	10.400	10.400	10.400	=
Popayán (Cauca)	10.000	10.200	10.133	=
Tuluá (Valle del Cauca)	10.400	10.800	10.533	+
Villavicencio, CAV	10.400	10.400	10.400	=

+	+++
Variación entre 0 % y 10 %	Variación mayor al 20 %
++	n. d.
Variación entre 10 % y 20 %	No determinado



**Cuadro 7.** Mercados mayoristas. Precios de venta de carnes 2017 (4 al 10 de noviembre)

Productos y mercados	Pesos por kilogramo			Tendencia
	Mínimo	Máximo	Medio	
<b>Alas de pollo con costillar</b>				
Armenia, Mercar	5.000	5.200	5.133	+
Barranquilla, Barranquillita	4.000	4.200	4.050	=
Barranquilla, Granabastos	4.300	4.600	4.433	=
Bogotá, D. C., Frigorífico Ble Ltda.	4.400	5.000	4.717	+
Bogotá, D. C., Frigorífico Guadalupe	3.300	3.500	3.417	+
Bogotá, D. C., Plaza Las Flores	3.200	3.400	3.267	+
Cali, Galería Alameda	3.900	4.000	3.963	-
Cali, Santa Helena	4.400	4.600	4.500	=
Cartagena, Bazurto	4.000	4.300	4.150	-
Florencia (Caquetá)	5.800	5.800	5.800	=
Ibagué, Plaza La 21	4.400	5.000	4.667	=
Montería (Córdoba)	4.000	4.800	4.467	=
Neiva, Surabastos	3.600	4.400	4.000	=
Palmira (Valle del Cauca)	4.600	4.800	4.700	+
Santa Marta (Magdalena)	3.700	4.600	4.033	=
Sincelejo (Sucre)	4.000	4.200	4.100	=
Tuluá (Valle del Cauca)	4.800	5.000	4.900	=
Valledupar, Mercado Nuevo	3.600	4.000	3.867	-
Villavicencio, CAV	4.400	4.800	4.600	-

**Alas de pollo sin costillar**

Arauca (Arauca)	5.300	5.700	5.467	+
Armenia, Mercar	6.000	7.000	6.467	+
Bogotá, D. C., Corabastos	5.500	6.000	5.733	+
Bogotá, D. C., Frigorífico Ble Ltda.	6.000	6.400	6.167	+
Bogotá, D. C., Frigorífico Guadalupe	5.500	6.200	5.900	-
Bogotá, D. C., Paloquemao	5.600	6.400	6.000	-
Bogotá, D. C., Plaza Las Flores	5.800	6.000	5.900	+
Bucaramanga, Frigoríficos	6.300	6.550	6.417	=
Cúcuta, Cenabastos	4.600	4.800	4.700	=
Medellín, Central Mayorista de Antioquia	6.000	7.450	6.550	+
Medellín, Plaza Minorista José María Villa	5.000	5.200	5.100	=

**Carne de cerdo, brazo con hueso**

Barranquilla, Barranquillita	9.800	9.900	9.825	=
Bogotá, D. C., Frigorífico Ble Ltda.	9.400	10.000	9.517	-
Bogotá, D. C., Frigorífico Guadalupe	9.000	10.000	9.517	+
Bogotá, D. C., Paloquemao	10.000	10.000	10.000	+
Bogotá, D. C., Plaza Las Flores	9.500	10.000	9.833	+
Cartagena, Bazurto	9.500	9.600	9.550	=
Cúcuta, Cenabastos	10.000	10.000	10.000	=
Malambo (Atlántico), Carnes y carnes	9.500	9.500	9.500	-
Montería (Córdoba)	9.000	10.000	9.333	=
Sincelejo (Sucre)	8.000	8.000	8.000	=
Valledupar, Mercado Nuevo	11.000	12.000	11.333	+

Productos y mercados	Pesos por kilogramo			Tendencia
	Mínimo	Máximo	Medio	
<b>Carne de cerdo, brazo sin hueso</b>				
Barranquilla, Barranquillita	10.000	10.100	10.025	=
Bogotá, D. C., Frigorífico Ble Ltda.	9.800	10.500	10.050	-
Bogotá, D. C., Frigorífico Guadalupe	10.000	10.500	10.217	+
Bogotá, D. C., Paloquemao	10.400	11.000	10.667	+
Bogotá, D. C., Plaza Las Flores	10.000	10.600	10.450	+
Buenaventura (Valle del Cauca)	15.000	15.600	15.200	=
Cali, Santa Helena	12.400	13.000	12.700	=
Cartagena, Bazurto	12.500	12.500	12.500	=
Ibagué, Frigorífico Carlina	10.000	10.000	10.000	=
Ibagué, Plaza La 21	10.000	11.000	10.533	-
Malambo (Atlántico), Carnes y carnes	12.000	12.000	12.000	-
Medellín, Central Mayorista de Antioquia	10.800	11.900	11.233	=
Montería (Córdoba)	11.000	12.000	11.333	=
Palmira (Valle del Cauca)	11.500	11.800	11.600	+
Pasto, El Potrerillo	14.200	14.600	14.400	+
Pereira, La 41	13.000	14.000	13.500	+
Popayán (Cauca)	14.000	14.200	14.133	-
Sincelejo (Sucre)	11.000	12.000	11.500	=
Tuluá (Valle del Cauca)	10.800	12.000	11.400	+
Valledupar, Mercado Nuevo	12.000	14.000	12.667	=
Villavicencio, CAV	11.000	11.500	11.250	=

**Carne de cerdo, cabeza de lomo**

Bogotá, D. C., Frigorífico Ble Ltda.	9.800	10.600	10.250	-
Bogotá, D. C., Frigorífico Guadalupe	10.000	10.800	10.383	+
Bogotá, D. C., Paloquemao	10.400	11.000	10.667	-
Bogotá, D. C., Plaza Las Flores	10.000	11.000	10.633	-
Cúcuta, Cenabastos	12.000	12.000	12.000	=
Cúcuta, La Nueva Sexta	11.000	12.000	11.333	=
Ibagué, Frigorífico Carlina	10.000	10.000	10.000	=
Ibagué, Plaza La 21	10.000	11.000	10.575	+
Villavicencio, CAV	11.500	12.000	11.775	=

**Carne de cerdo, costilla**

Barranquilla, Barranquillita	9.900	10.000	9.975	=
Bogotá, D. C., Frigorífico Ble Ltda.	11.400	12.000	11.650	+
Bogotá, D. C., Frigorífico Guadalupe	10.500	11.000	10.883	+
Bogotá, D. C., Paloquemao	11.000	11.600	11.200	-
Bogotá, D. C., Plaza Las Flores	11.000	11.500	11.083	-
Buenaventura (Valle del Cauca)	13.000	14.000	13.667	=
Cali, Santa Helena	10.000	10.400	10.225	=
Cartagena, Bazurto	9.500	9.600	9.550	=
Cúcuta, Cenabastos	11.000	11.000	11.000	-
Cúcuta, La Nueva Sexta	11.000	12.000	11.333	+
Florencia (Caquetá)	14.000	14.000	14.000	=
Ibagué, Frigorífico Carlina	12.800	12.800	12.800	=
Ibagué, Plaza La 21	10.000	11.000	10.575	-

# BOLETÍN SEMANAL PRECIOS MAYORISTAS

**Cuadro 7.** Mercados mayoristas. Precios de venta de carnes (continuación)  
2017 (4 al 10 de noviembre)

Productos y mercados	Pesos por kilogramo			
	Mínimo	Máximo	Medio	Tendencia
<b>Carne de cerdo, costilla (continuación)</b>				
Malambo (Atlántico), Carnes y carnes	10.500	10.500	10.500	=
Manizales (Caldas)	10.000	12.000	11.333	=
Medellín, Central Mayorista de Antioquia	13.000	14.300	13.533	=
Medellín, Plaza Minorista José María Villa	13.000	14.000	13.467	=
Montería (Córdoba)	9.000	9.600	9.200	=
Palmira (Valle del Cauca)	9.600	9.800	9.650	+
Pasto, El Potrerillo	12.800	13.200	13.000	+
Pereira, La 41	14.000	14.000	14.000	=
Popayán (Cauca)	9.800	10.000	9.867	+
Tuluá (Valle del Cauca)	10.380	12.000	11.293	-
Tunja, Complejo de Servicios del Sur	11.000	12.000	11.667	=
Valledupar, Mercado Nuevo	11.000	12.000	11.667	=
Villavicencio, CAV	11.000	11.500	11.125	-
<b>Carne de cerdo en canal</b>				
Ibagué, Plaza La 21	7.600	8.096	7.784	-
Malambo (Atlántico), Carnes y carnes	7.900	7.900	7.900	+
Pereira, La 41	7.700	7.700	7.700	+
Popayán (Cauca)	7.500	7.600	7.567	-
<b>Carne de cerdo, espinazo</b>				
Bogotá, D. C., Frigorífico Guadalupe	6.000	6.500	6.167	+
Buenaventura (Valle del Cauca)	9.000	10.000	9.533	=
Cali, Santa Helena	6.600	7.000	6.825	=
Cúcuta, Cenabastos	4.000	4.000	4.000	=
Ibagué, Plaza La 21	3.200	5.000	4.050	=
Manizales (Caldas)	7.000	7.000	7.000	=
Medellín, Central Mayorista de Antioquia	4.500	5.600	5.200	-
Medellín, Plaza Minorista José María Villa	5.600	6.370	5.957	=
Montería (Córdoba)	9.000	10.000	9.333	=
Neiva, Surabastos	4.000	5.000	4.250	+
Palmira (Valle del Cauca)	6.200	6.400	6.250	+
Pasto, El Potrerillo	10.400	10.800	10.600	+
Pereira, La 41	8.000	9.000	8.500	=
Popayán (Cauca)	6.400	6.600	6.533	-
Tuluá (Valle del Cauca)	6.800	7.200	7.000	=
Tunja, Complejo de Servicios del Sur	5.200	5.600	5.400	-
<b>Carne de cerdo, lomo con hueso</b>				
Barranquilla, Barranquillita	9.900	10.000	9.975	=
Cartagena, Bazurto	9.500	9.600	9.550	=
Cúcuta, Cenabastos	12.000	13.000	12.500	+
Cúcuta, La Nueva Sexta	11.000	12.000	11.667	+
<b>Carne de cerdo, lomo con hueso (continuación)</b>				
Malambo (Atlántico), Carnes y carnes	11.000	11.000	11.000	=
Montería (Córdoba)	9.000	9.600	9.200	=
Sincelejo (Sucre)	8.000	8.000	8.000	=
Valledupar, Mercado Nuevo	8.000	8.000	8.000	=
<b>Carne de cerdo, lomo sin hueso</b>				
Barranquilla, Barranquillita	13.000	13.200	13.075	=
Bogotá, D. C., Frigorífico Ble Ltda.	13.500	14.000	13.917	++
Bogotá, D. C., Frigorífico Guadalupe	13.000	14.000	13.550	+
Bogotá, D. C., Paloquemao	13.600	14.000	13.867	-
Bogotá, D. C., Plaza Las Flores	13.000	13.500	13.233	-
Buenaventura (Valle del Cauca)	16.000	17.000	16.333	=
Cali, Santa Helena	15.000	15.400	15.225	=
Cartagena, Bazurto	12.500	12.500	12.500	=
Cúcuta, Cenabastos	13.000	13.000	13.000	=
Cúcuta, La Nueva Sexta	12.000	14.000	13.000	+
Florencia (Cauquetá)	16.000	16.000	16.000	=
Ibagué, Frigorífico Carlina	13.600	13.600	13.600	=
Ibagué, Plaza La 21	13.000	14.500	13.725	+
Malambo (Atlántico), Carnes y carnes	15.100	15.100	15.100	+
Manizales (Caldas)	14.000	14.000	14.000	=
Medellín, Central Mayorista de Antioquia	14.300	15.600	14.767	=
Medellín, Plaza Minorista José María Villa	14.000	15.440	14.480	-
Montería (Córdoba)	12.000	13.000	12.333	=
Neiva, Surabastos	12.000	13.000	12.250	+
Palmira (Valle del Cauca)	14.000	14.400	14.200	+
Pasto, El Potrerillo	17.200	17.600	17.400	+
Pereira, La 41	16.000	16.000	16.000	=
Popayán (Cauca)	16.400	16.400	16.400	-
Sincelejo (Sucre)	12.000	12.000	12.000	=
Tuluá (Valle del Cauca)	14.000	14.500	14.167	=
Tunja, Complejo de Servicios del Sur	13.000	14.000	13.500	=
Valledupar, Mercado Nuevo	16.000	16.000	16.000	=
<b>Carne de cerdo, pernil con hueso</b>				
Barranquilla, Barranquillita	10.500	10.600	10.525	=
Bogotá, D. C., Frigorífico Ble Ltda.	10.000	11.000	10.383	-
Bogotá, D. C., Frigorífico Guadalupe	9.800	10.500	10.117	-
Bogotá, D. C., Plaza Las Flores	10.500	11.000	10.917	+
Cartagena, Bazurto	9.500	9.600	9.550	=
Cúcuta, Cenabastos	10.000	10.000	10.000	=
Cúcuta, La Nueva Sexta	10.000	12.000	11.000	+
Ibagué, Plaza La 21	11.000	12.000	11.650	+

**Cuadro 7.** Mercados mayoristas. Precios de venta de carnes (continuación)  
2017 (4 al 10 de noviembre)

Productos y mercados	Pesos por kilogramo			
	Mínimo	Máximo	Medio	Tendencia
<b>Carne de cerdo, pernil con hueso (continuación)</b>				
Malambo (Atlántico), Carnes y carnes	11.000	11.000	11.000	=
Montería (Córdoba)	9.500	9.600	9.533	=
Sincelejo (Sucre)	8.000	9.000	8.500	=
Valledupar, Mercado Nuevo	11.000	11.000	11.000	=
Villavicencio, CAV	11.000	11.500	11.375	-
<b>Carne de cerdo, pernil sin hueso</b>				
Bogotá, D. C., Frigorífico Ble Ltda.	11.000	11.500	11.200	+
Bogotá, D. C., Frigorífico Guadalupe	11.000	11.500	11.333	+
Bogotá, D. C., Plaza Las Flores	11.400	11.600	11.517	+
Buenaventura (Valle del Cauca)	15.000	15.600	15.200	-
Cali, Santa Helena	13.400	13.600	13.500	=
Cartagena, Bazaruto	12.500	12.500	12.500	=
Cúcuta, Cenabastos	11.000	11.000	11.000	=
Cúcuta, La Nueva Sexta	11.000	12.000	11.333	=
Ibagué, Frigorífico Carlina	12.000	12.000	12.000	=
Ibagué, Plaza La 21	11.000	13.000	12.000	+
Malambo (Atlántico), Carnes y carnes	12.450	12.450	12.450	-
Manizales (Caldas)	12.000	12.000	12.000	=
Medellín, Central Mayorista de Antioquia	13.000	13.200	13.100	-
Medellín, Plaza Minorista José María Villa	12.400	14.600	13.333	=
Montería (Córdoba)	12.000	13.000	12.333	=
Palmira (Valle del Cauca)	13.000	13.200	13.050	+
Pasto, El Potrerillo	16.000	16.400	16.200	+
Pereira, La 41	14.000	14.000	14.000	=
Popayán (Cauca)	14.200	14.200	14.200	-
Sincelejo (Sucre)	11.000	12.000	11.500	=
Tuluá (Valle del Cauca)	12.600	13.180	12.927	+
Tunja, Complejo de Servicios del Sur	11.000	12.000	11.333	=
Villavicencio, CAV	12.000	12.500	12.125	-

**Carne de cerdo, tocineta plancha**

Manizales (Caldas)	10.000	11.000	10.333	=
--------------------	--------	--------	--------	---

**Carne de cerdo, tocino barriga**

Bogotá, D. C., Frigorífico Ble Ltda.	10.000	10.000	10.000	+
Bogotá, D. C., Frigorífico Guadalupe	9.500	10.000	9.800	+
Bogotá, D. C., Plaza Las Flores	8.000	9.000	8.667	=
Florencia (Caquetá)	8.800	8.800	8.800	-
Ibagué, Plaza La 21	6.000	7.600	6.875	-
Medellín, Central Mayorista de Antioquia	13.000	14.200	13.467	=
Medellín, Plaza Minorista José María Villa	12.000	13.600	12.800	-

Productos y mercados	Pesos por kilogramo			
	Mínimo	Máximo	Medio	Tendencia
<b>Carne de cerdo, tocino barriga (continuación)</b>				
Neiva, Surabastos	4.000	5.600	4.900	-
Palmira (Valle del Cauca)	9.600	9.600	9.600	+
Pasto, El Potrerillo	8.900	9.200	9.033	-
Pereira, La 41	12.000	12.000	12.000	=
Popayán (Cauca)	5.400	5.600	5.533	+
Tunja, Complejo de Servicios del Sur	6.800	7.400	7.100	-

**Carne de cerdo, tocino papada**

Bogotá, D. C., Frigorífico Ble Ltda.	6.800	7.000	6.967	-
Bogotá, D. C., Frigorífico Guadalupe	6.500	6.700	6.533	+
Bogotá, D. C., Plaza Las Flores	6.000	6.500	6.167	=
Buenaventura (Valle del Cauca)	7.000	8.000	7.500	+
Cali, Santa Helena	8.400	8.700	8.550	=
Cúcuta, Cenabastos	7.000	7.000	7.000	=
Cúcuta, La Nueva Sexta	7.000	8.000	7.500	+
Ibagué, Plaza La 21	6.000	7.950	6.988	-
Manizales (Caldas)	8.000	8.000	8.000	=
Medellín, Plaza Minorista José María Villa	9.000	11.000	9.667	=
Pereira, La 41	10.000	10.000	10.000	=
Tuluá (Valle del Cauca)	7.200	8.000	7.633	=

**Carne de res, bola de brazo**

Barranquilla, Barranquillita	14.000	14.200	14.075	=
Barranquilla, Granabastos	16.000	16.200	16.067	=
Bogotá, D. C., Paloquehao	13.000	13.600	13.200	-
Bucaramanga, Frigoríficos	17.000	18.700	17.850	-
Buenaventura (Valle del Cauca)	16.000	17.000	16.333	=
Cali, Santa Helena	16.000	16.300	16.150	=
Cartagena, Bazaruto	14.500	15.000	14.875	=
Cúcuta, Cenabastos	12.000	14.000	12.667	+
Cúcuta, La Nueva Sexta	12.000	13.000	12.333	+
Ibagué, Frigorífico Carlina	16.000	16.000	16.000	=
Ibagué, Plaza La 21	13.000	16.300	14.375	-
Malambo (Atlántico), Carnes y carnes	16.500	16.500	16.500	=
Manizales (Caldas)	13.000	15.000	13.833	=
Medellín, Central Mayorista de Antioquia	16.000	17.790	17.163	-
Montería (Córdoba)	13.000	14.000	13.500	=
Montería, Frigosinú	12.600	12.600	12.600	=
Palmira (Valle del Cauca)	16.000	16.300	16.075	+
Pasto, El Potrerillo	17.300	17.500	17.400	+
Pereira, La 41	14.000	16.000	15.000	=
Popayán (Cauca)	16.000	16.200	16.133	=
Sincelejo (Sucre)	15.000	15.000	15.000	=
Tuluá (Valle del Cauca)	16.200	17.000	16.533	=
Valledupar, Mercado Nuevo	14.000	15.000	14.667	=

**Cuadro 7.** Mercados mayoristas. Precios de venta de carnes (continuación)  
2017 (4 al 10 de noviembre)

Productos y mercados	Pesos por kilogramo			Tendencia
	Mínimo	Máximo	Medio	
<b>Carne de res, bola de pierna</b>				
Barranquilla, Barranquillita	14.000	14.100	14.025	=
Barranquilla, Granabastos	16.000	16.200	16.067	=
Bogotá, D. C., Frigorífico Ble Ltda.	13.800	14.000	13.900	-
Bogotá, D. C., Frigorífico Guadalupe	13.800	14.000	13.967	+
Bogotá, D. C., Paloquemao	13.600	15.000	14.533	-
Bucaramanga, Frigoríficos	18.700	18.900	18.800	=
Buenaventura (Valle del Cauca)	16.000	17.000	16.333	+
Cali, Santa Helena	16.300	16.600	16.450	=
Cartagena, Bazurto	14.500	15.000	14.875	=
Cúcuta, Cenabastos	12.000	15.000	13.000	+
Cúcuta, La Nueva Sexta	13.000	13.000	13.000	+
Florencia (Cauquetá)	15.000	15.000	15.000	=
Ibagué, Frigorífico Carlina	16.000	16.000	16.000	=
Ibagué, Plaza La 21	14.000	14.900	14.275	-
Malambo (Atlántico), Carnes y carnes	16.000	16.000	16.000	-
Manizales (Caldas)	15.000	15.000	15.000	=
Medellín, Central Mayorista de Antioquia	16.000	17.790	17.163	-
Medellín, Plaza Minorista José María Villa	17.300	18.000	17.533	=
Montería (Córdoba)	14.000	14.000	14.000	=
Neiva, Surabastos	14.000	14.000	14.000	+
Palmira (Valle del Cauca)	16.000	16.000	16.000	=
Pasto, El Potrerillo	17.100	17.300	17.200	+
Pereira, La 41	16.000	16.000	16.000	=
Popayán (Cauca)	16.000	16.200	16.133	=
Sincelejo (Sucre)	15.000	15.000	15.000	=
Tuluá (Valle del Cauca)	16.200	16.500	16.367	+
Valledupar, Mercado Nuevo	14.000	15.000	14.667	=
Villavicencio, CAV	13.000	14.000	13.750	=
<b>Carne de res, bota</b>				
Barranquilla, Barranquillita	14.000	14.100	14.025	=
Barranquilla, Granabastos	16.000	16.200	16.067	=
Bogotá, D. C., Frigorífico Ble Ltda.	13.800	14.000	13.900	-
Bogotá, D. C., Frigorífico Guadalupe	13.800	14.000	13.967	+
Bogotá, D. C., Paloquemao	15.000	15.000	15.000	-
Bucaramanga, Frigoríficos	16.600	16.900	16.750	=
Cartagena, Bazurto	14.500	15.000	14.875	=
Cúcuta, Cenabastos	12.000	15.000	13.333	+
Ibagué, Frigorífico Carlina	12.000	12.000	12.000	=
Ibagué, Plaza La 21	14.000	15.900	14.775	+
Malambo (Atlántico), Carnes y carnes	16.050	16.050	16.050	+
Manizales (Caldas)	14.000	15.000	14.333	=
Medellín, Central Mayorista de Antioquia	16.000	17.790	17.163	-
Medellín, Plaza Minorista José María Villa	17.300	18.000	17.533	=
Montería (Córdoba)	12.000	12.000	12.000	=

Productos y mercados	Pesos por kilogramo			Tendencia
	Mínimo	Máximo	Medio	
<b>Carne de res, bota (continuación)</b>				
Montería, Frigosinú	14.500	14.500	14.500	=
Sincelejo (Sucre)	15.000	15.000	15.000	=
Valledupar, Mercado Nuevo	14.000	15.000	14.333	=
Villavicencio, CAV	13.000	14.000	13.750	=
<b>Carne de res, cadera</b>				
Barranquilla, Barranquillita	14.000	14.200	14.075	=
Barranquilla, Granabastos	16.000	16.000	16.000	=
Bogotá, D. C., Frigorífico Ble Ltda.	13.800	14.000	13.900	-
Bogotá, D. C., Frigorífico Guadalupe	13.800	14.000	13.967	+
Bogotá, D. C., Paloquemao	15.000	15.000	15.000	-
Bucaramanga, Frigoríficos	18.960	19.200	19.080	=
Buenaventura (Valle del Cauca)	16.000	17.000	16.533	=
Cali, Santa Helena	16.200	16.600	16.400	=
Cartagena, Bazurto	14.500	15.000	14.875	=
Cúcuta, Cenabastos	12.000	15.000	13.000	+
Ibagué, Frigorífico Carlina	16.000	16.000	16.000	=
Ibagué, Plaza La 21	14.000	15.900	14.875	+
Malambo (Atlántico), Carnes y carnes	16.000	16.000	16.000	=
Manizales (Caldas)	15.000	15.000	15.000	=
Medellín, Central Mayorista de Antioquia	16.000	17.790	17.163	-
Medellín, Plaza Minorista José María Villa	17.300	18.000	17.533	=
Montería (Córdoba)	14.000	14.000	14.000	=
Montería, Frigosinú	14.800	14.800	14.800	=
Palmira (Valle del Cauca)	16.000	16.200	16.050	+
Pasto, El Potrerillo	17.200	17.400	17.300	+
Pereira, La 41	16.000	16.000	16.000	=
Popayán (Cauca)	16.000	16.000	16.000	=
Sincelejo (Sucre)	15.000	15.000	15.000	=
Tuluá (Valle del Cauca)	16.200	17.000	16.533	=
Valledupar, Mercado Nuevo	14.000	15.000	14.667	=
Villavicencio, CAV	13.000	14.000	13.750	=
<b>Carne de res, centro de pierna</b>				
Barranquilla, Barranquillita	12.000	12.100	12.025	=
Barranquilla, Granabastos	16.000	16.000	16.000	=
Bogotá, D. C., Frigorífico Ble Ltda.	13.800	14.000	13.900	-
Bogotá, D. C., Frigorífico Guadalupe	13.800	14.000	13.967	+
Bogotá, D. C., Paloquemao	15.000	15.000	15.000	-
Bucaramanga, Frigoríficos	19.050	19.130	19.090	=
Cartagena, Bazurto	14.500	15.000	14.875	=
Cúcuta, Cenabastos	12.000	15.000	13.000	+
Cúcuta, La Nueva Sexta	13.000	13.000	13.000	+
Ibagué, Frigorífico Carlina	16.000	16.000	16.000	=
Ibagué, Plaza La 21	14.000	15.900	14.875	+
Malambo (Atlántico), Carnes y carnes	16.100	16.100	16.100	-

**Cuadro 7.** Mercados mayoristas. Precios de venta de carnes (continuación)  
2017 (4 al 10 de noviembre)

Productos y mercados	Pesos por kilogramo			
	Precios			Tenden-
	Mínimo	Máximo	Medio	cia
<b>Carne de res, centro de pierna (continuación)</b>				
Manizales (Caldas)	16.000	17.000	16.333	=
Medellín, Central Mayorista de Antioquia	16.000	17.790	17.163	-
Medellín, Plaza Minorista José María Villa	17.300	19.580	18.427	-
Montería (Córdoba)	14.000	14.000	14.000	=
Montería, Frigosinú	14.800	14.800	14.800	=
Pereira, La 41	16.000	16.000	16.000	=
Sincelejo (Sucre)	15.000	15.000	15.000	=
Valledupar, Mercado Nuevo	14.000	15.000	14.667	=
Villavicencio, CAV	13.000	14.000	13.750	=
<b>Carne de res, chatas</b>				
Barranquilla, Barranquillita	15.000	15.300	15.150	+
Barranquilla, Granabastos	16.000	17.000	16.667	=
Bogotá, D. C., Frigorífico Ble Ltda.	17.000	18.000	17.417	+
Bogotá, D. C., Frigorífico Guadalupe	16.500	17.000	16.883	-
Bogotá, D. C., Paloquemao	17.000	17.000	17.000	=
Bucaramanga, Frigoríficos	27.920	28.000	27.960	-
Cali, Santa Helena	16.400	16.700	16.550	=
Cartagena, Bazaruto	14.500	15.000	14.875	=
Cúcuta, Cenabastos	13.000	15.000	14.333	-
Cúcuta, La Nueva Sexta	14.000	15.000	14.333	-
Ibagué, Frigorífico Carlina	24.000	24.000	24.000	=
Ibagué, Plaza La 21	16.000	17.000	16.725	+
Malambo (Atlántico), Carnes y carnes	18.100	18.100	18.100	=
Medellín, Central Mayorista de Antioquia	21.000	23.200	21.967	=
Medellín, Plaza Minorista José María Villa	21.500	24.900	23.300	=
Montería (Córdoba)	14.000	14.000	14.000	=
Montería, Frigosinú	16.000	16.000	16.000	=
Palmira (Valle del Cauca)	17.000	17.200	17.050	+
Pasto, El Potrerillo	18.500	18.700	18.600	+
Pereira, La 41	18.000	19.000	18.500	=
Popayán (Cauca)	16.400	16.600	16.467	+
Sincelejo (Sucre)	15.000	15.000	15.000	=
Tuluá (Valle del Cauca)	18.500	19.000	18.833	-
Valledupar, Mercado Nuevo	16.000	17.000	16.667	=
Villavicencio, CAV	15.000	15.000	15.000	=

**Carne de res, cogote**

Bogotá, D. C., Frigorífico Ble Ltda.	10.500	11.000	10.800	-
Bogotá, D. C., Frigorífico Guadalupe	10.000	10.500	10.417	+
Bogotá, D. C., Paloquemao	11.000	12.000	11.667	-
Bucaramanga, Frigoríficos	13.600	14.460	14.030	=
Ibagué, Frigorífico Carlina	7.600	7.600	7.600	=
Ibagué, Plaza La 21	6.400	7.000	6.850	=
Manizales (Caldas)	8.000	9.000	8.667	=

Productos y mercados	Pesos por kilogramo			
	Precios			Tenden-
	Mínimo	Máximo	Medio	cia
<b>Carne de res, cogote (continuación)</b>				
Montería (Córdoba)	11.000	11.000	11.000	=
Montería, Frigosinú	11.500	11.500	11.500	=
Pereira, La 41	12.000	12.000	12.000	=

**Carne de res, costilla**

Barranquilla, Barranquillita	6.000	6.200	6.075	=
Bogotá, D. C., Frigorífico Ble Ltda.	10.700	11.000	10.950	-
Bogotá, D. C., Frigorífico Guadalupe	10.300	11.000	10.717	+
Bogotá, D. C., Paloquemao	12.000	13.000	12.667	+
Bucaramanga, Frigoríficos	16.400	17.800	17.100	=
Buenaventura (Valle del Cauca)	10.000	10.000	10.000	=
Cali, Santa Helena	7.600	7.900	7.750	=
Cartagena, Bazaruto	6.500	6.500	6.500	=
Cúcuta, Cenabastos	8.500	9.000	8.833	-
Cúcuta, La Nueva Sexta	9.000	9.000	9.000	=
Ibagué, Frigorífico Carlina	7.600	7.600	7.600	=
Ibagué, Plaza La 21	7.000	8.400	7.850	-
Malambo (Atlántico), Carnes y carnes	8.000	8.000	8.000	+
Manizales (Caldas)	7.000	8.000	7.333	=
Medellín, Central Mayorista de Antioquia	10.000	12.000	11.067	=
Medellín, Plaza Minorista José María Villa	6.300	7.000	6.567	=
Montería (Córdoba)	7.000	7.000	7.000	=
Montería, Frigosinú	6.500	6.500	6.500	=
Pasto, El Potrerillo	8.500	8.700	8.600	=
Pereira, La 41	6.000	7.000	6.500	=
Popayán (Cauca)	7.600	7.800	7.667	+
Valledupar, Mercado Nuevo	8.000	8.000	8.000	-
Villavicencio, CAV	9.000	9.000	9.000	=

**Carne de res en canal**

Arauca (Arauca)	6.500	6.500	6.500	=
Ibagué, Plaza La 21	8.800	8.960	8.840	+
Malambo (Atlántico), Carnes y carnes	8.900	8.900	8.900	=
Montería (Córdoba)	7.800	8.000	7.900	=
Popayán (Cauca)	8.000	8.200	8.067	+

**Carne de res, falda**

Barranquilla, Barranquillita	11.000	11.100	11.025	=
Barranquilla, Granabastos	14.000	14.200	14.133	=
Bogotá, D. C., Frigorífico Ble Ltda.	11.000	12.000	11.500	+
Bogotá, D. C., Frigorífico Guadalupe	11.000	11.000	11.000	-
Bogotá, D. C., Paloquemao	12.400	12.600	12.533	-
Buenaventura (Valle del Cauca)	14.000	14.000	14.000	=
Cali, Santa Helena	8.500	8.800	8.650	=
Cartagena, Bazaruto	11.000	11.500	11.125	-
Cúcuta, Cenabastos	10.000	12.000	11.000	=

**Cuadro 7.** Mercados mayoristas. Precios de venta de carnes (continuación)  
2017 (4 al 10 de noviembre)

Productos y mercados	Pesos por kilogramo				Tendencia	Productos y mercados	Pesos por kilogramo				Tendencia
	Mínimo	Máximo	Medio				Mínimo	Máximo	Medio		
<b>Carne de res, falda (continuación)</b>						<b>Carne de res, lomo fino (continuación)</b>					
Cúcuta, La Nueva Sexta	11.000	12.000	11.333	=		Montería, Frigosinú	28.500	28.500	28.500	=	
Ibagué, Frigorífico Carlina	12.000	12.000	12.000	=		Palmira (Valle del Cauca)	18.000	18.000	18.000	+	
Ibagué, Plaza La 21	12.000	13.900	12.525	+		Pasto, El Potrerillo	18.900	19.100	19.000	+	
Malambo (Atlántico), Carnes y carnes	13.100	13.100	13.100	+		Pereira, La 41	19.000	19.000	19.000	=	
Manizales (Caldas)	10.000	11.000	10.333	=		Popayán (Cauca)	18.600	18.600	18.600	+	
Medellín, Central Mayorista de Antioquia	10.000	12.000	11.133	=		Sincelejo (Sucre)	16.000	16.000	16.000	=	
Medellín, Plaza Minorista José María Villa	15.500	16.500	16.000	=		Tuluá (Valle del Cauca)	26.000	26.500	26.250	+	
Montería (Córdoba)	7.000	8.000	7.500	=		Valledupar, Mercado Nuevo	16.000	18.000	17.000	=	
Montería, Frigosinú	11.500	11.500	11.500	=		Villavicencio, CAV	18.000	20.000	18.500	=	
Palmira (Valle del Cauca)	8.000	8.000	8.000	=		<b>Carne de res molida, murillo</b>					
Pasto, El Potrerillo	12.700	12.900	12.800	+		Bogotá, D. C., Frigorífico Ble Ltda.	10.800	11.500	11.100	+	
Pereira, La 41	12.000	12.000	12.000	=		Bogotá, D. C., Frigorífico Guadalupe	10.000	10.500	10.133	-	
Popayán (Cauca)	10.400	10.600	10.533	-		Bogotá, D. C., Paloquemao	11.000	12.000	11.667	-	
Tuluá (Valle del Cauca)	9.000	10.500	9.500	=		Bucaramanga, Frigoríficos	13.400	13.400	13.400	=	
<b>Carne de res, lomo de brazo</b>						Cúcuta, Cenabastos	10.000	12.000	11.000	+	
Bogotá, D. C., Paloquemao	13.000	14.000	13.333	-		Cúcuta, La Nueva Sexta	10.000	11.000	10.333	-	
Cúcuta, Cenabastos	12.000	13.000	12.333	+		Florencia (Caquetá)	10.000	10.000	10.000	=	
Cúcuta, La Nueva Sexta	11.000	12.000	11.667	+		Ibagué, Frigorífico Carlina	11.500	11.500	11.500	=	
Montería (Córdoba)	13.000	14.000	13.500	=		Ibagué, Plaza La 21	9.200	11.900	10.525	+	
Montería, Frigosinú	11.500	11.500	11.500	=		Neiva, Surabastos	9.000	9.600	9.150	-	
Pasto, El Potrerillo	17.200	17.400	17.300	+		Villavicencio, CAV	9.000	9.000	9.000	=	
Pereira, La 41	14.000	15.000	14.500	=		<b>Carne de res, morrillo</b>					
Popayán (Cauca)	16.000	16.200	16.067	-		Bogotá, D. C., Frigorífico Ble Ltda.	11.000	12.000	11.550	+	
Sincelejo (Sucre)	11.000	11.000	11.000	=		Bogotá, D. C., Frigorífico Guadalupe	10.500	11.000	10.833	-	
Valledupar, Mercado Nuevo	14.000	15.000	14.667	=		Bogotá, D. C., Paloquemao	13.000	13.600	13.200	-	
<b>Carne de res, lomo fino</b>						Bucaramanga, Frigoríficos	11.480	13.000	12.240	=	
Barranquilla, Barranquillita	23.000	23.200	23.075	=		Buenaventura (Valle del Cauca)	12.000	13.000	12.500	=	
Barranquilla, Granabastos	20.000	22.000	20.667	=		Cali, Santa Helena	12.600	12.900	12.750	=	
Bogotá, D. C., Frigorífico Ble Ltda.	22.000	23.500	22.833	-		Cúcuta, Cenabastos	10.000	12.000	11.000	-	
Bogotá, D. C., Frigorífico Guadalupe	21.500	22.500	22.083	-		Cúcuta, La Nueva Sexta	11.000	12.000	11.333	=	
Bogotá, D. C., Paloquemao	22.000	24.000	23.000	-		Florencia (Caquetá)	12.000	12.000	12.000	=	
Bucaramanga, Frigoríficos	39.600	39.800	39.700	-		Ibagué, Frigorífico Carlina	11.500	11.500	11.500	=	
Buenaventura (Valle del Cauca)	20.000	21.000	20.333	=		Ibagué, Plaza La 21	10.000	11.900	10.775	+	
Cartagena, Bazurto	18.000	20.000	19.500	+		Malambo (Atlántico), Carnes y carnes	10.400	10.400	10.400	-	
Cúcuta, Cenabastos	13.000	17.000	15.000	=		Medellín, Central Mayorista de Antioquia	13.500	13.700	13.600	=	
Cúcuta, La Nueva Sexta	15.000	15.000	15.000	+		Montería (Córdoba)	11.000	11.000	11.000	=	
Ibagué, Plaza La 21	19.000	22.000	20.500	+		Montería, Frigosinú	11.800	11.800	11.800	=	
Malambo (Atlántico), Carnes y carnes	22.000	22.000	22.000	=		Palmira (Valle del Cauca)	13.000	13.000	13.000	=	
Manizales (Caldas)	16.000	17.000	16.333	=		Pasto, El Potrerillo	13.700	13.900	13.800	+	
Medellín, Central Mayorista de Antioquia	28.500	34.600	31.267	=		Pereira, La 41	14.000	14.000	14.000	=	
Medellín, Plaza Minorista José María Villa	26.600	32.000	30.033	=		Popayán (Cauca)	11.000	11.200	11.133	=	
Montería (Córdoba)	20.000	20.000	20.000	=		Tuluá (Valle del Cauca)	13.000	13.180	13.060	+	
						Villavicencio, CAV	10.000	10.000	10.000	=	
						<b>Carne de res, muchacho</b>					
						Barranquilla, Barranquillita	13.000	13.200	13.075	=	



**Cuadro 7.** Mercados mayoristas. Precios de venta de carnes (continuación)  
2017 (4 al 10 de noviembre)

Productos y mercados	Pesos por kilogramo			
	Mínimo	Máximo	Medio	Tendencia
<b>Carne de res, muchacho (continuación)</b>				
Barranquilla, Granabastos	15.800	16.000	15.933	=
Bogotá, D. C., Paloquemao	17.000	17.000	17.000	+
Bucaramanga, Frigoríficos	20.340	21.000	20.670	=
Buenaventura (Valle del Cauca)	16.000	17.000	16.333	+
Cali, Santa Helena	15.700	16.000	15.850	=
Cartagena, Bazaruto	14.500	15.000	14.875	=
Cúcuta, Cenabastos	10.000	12.000	11.333	-
Cúcuta, La Nueva Sexta	13.000	13.000	13.000	+
Ibagué, Frigorífico Carlina	12.000	12.000	12.000	=
Ibagué, Plaza La 21	14.000	15.900	15.025	+
Malambo (Atlántico), Carnes y carnes	16.000	16.000	16.000	-
Manizales (Caldas)	15.000	15.000	15.000	=
Medellín, Central Mayorista de Antioquia	16.500	17.900	17.367	=
Medellín, Plaza Minorista José María Villa	16.900	18.117	17.456	+
Montería (Córdoba)	14.000	14.000	14.000	=
Montería, Frigosinú	14.500	14.500	14.500	=
Palmira (Valle del Cauca)	15.200	15.200	15.200	-
Pasto, El Potrerillo	17.700	17.900	17.800	+
Pereira, La 41	16.000	16.000	16.000	=
Popayán (Cauca)	16.200	16.200	16.200	+
Sincelejo (Sucre)	15.000	15.000	15.000	=
Tuluá (Valle del Cauca)	15.380	17.000	15.993	-
Valledupar, Mercado Nuevo	14.000	15.000	14.667	=
Villavicencio, CAV	14.000	14.000	14.000	=

**Carne de res, murillo**

Bogotá, D. C., Frigorífico Ble Ltda.	10.800	11.500	10.983	+
Bogotá, D. C., Frigorífico Guadalupe	10.000	10.500	10.133	-
Bogotá, D. C., Paloquemao	11.000	12.000	11.667	-
Bucaramanga, Frigoríficos	13.400	13.400	13.400	=
Cúcuta, Cenabastos	10.000	12.000	11.000	+
Cúcuta, La Nueva Sexta	10.000	11.000	10.333	-
Ibagué, Frigorífico Carlina	11.500	11.500	11.500	=
Ibagué, Plaza La 21	10.000	11.500	10.525	-
Manizales (Caldas)	12.000	14.000	13.000	+
Medellín, Central Mayorista de Antioquia	11.000	13.600	12.367	=
Montería (Córdoba)	9.600	9.800	9.700	=
Montería, Frigosinú	11.500	11.500	11.500	=
Neiva, Surabastos	9.000	9.000	9.000	=
Villavicencio, CAV	10.000	10.000	10.000	=

**Carne de res, paletero**

Bogotá, D. C., Paloquemao	13.000	13.600	13.200	-
Bucaramanga, Frigoríficos	14.990	14.990	14.990	=
Cúcuta, Cenabastos	11.000	14.000	12.333	+
Cúcuta, La Nueva Sexta	11.000	12.000	11.333	=

Productos y mercados	Pesos por kilogramo			
	Mínimo	Máximo	Medio	Tendencia
<b>Carne de res, paletero (continuación)</b>				
Ibagué, Frigorífico Carlina	12.000	12.000	12.000	=
Ibagué, Plaza La 21	11.000	13.000	12.000	-
Malambo (Atlántico), Carnes y carnes	11.000	11.000	11.000	=
Manizales (Caldas)	12.000	13.000	12.667	=
Medellín, Central Mayorista de Antioquia	15.500	17.400	16.333	=
Montería (Córdoba)	13.000	13.500	13.250	=
Montería, Frigosinú	11.500	11.500	11.500	=
Pereira, La 41	14.000	15.000	14.500	=
Sincelejo (Sucre)	13.000	13.000	13.000	=
Valledupar, Mercado Nuevo	12.000	13.000	12.333	=

**Carne de res, pecho**

Bogotá, D. C., Frigorífico Ble Ltda.	11.500	12.500	12.000	+
Bogotá, D. C., Frigorífico Guadalupe	12.000	12.000	12.000	+
Bogotá, D. C., Paloquemao	13.000	14.000	13.333	-
Bucaramanga, Frigoríficos	13.300	14.800	14.050	=
Buenaventura (Valle del Cauca)	13.600	14.000	13.867	=
Cali, Santa Helena	14.500	15.000	14.750	=
Cúcuta, Cenabastos	11.000	12.000	11.333	=
Cúcuta, La Nueva Sexta	11.000	12.000	11.333	=
Ibagué, Frigorífico Carlina	11.500	11.500	11.500	=
Ibagué, Plaza La 21	12.000	13.900	12.625	+
Manizales (Caldas)	12.000	12.000	12.000	=
Medellín, Central Mayorista de Antioquia	11.000	13.200	12.000	=
Medellín, Plaza Minorista José María Villa	12.500	18.117	15.039	++
Montería (Córdoba)	12.000	12.000	12.000	=
Montería, Frigosinú	12.000	12.000	12.000	=
Palmira (Valle del Cauca)	13.600	13.600	13.600	+
Pasto, El Potrerillo	13.700	13.900	13.800	+
Pereira, La 41	12.000	13.000	12.500	=
Popayán (Cauca)	11.600	11.600	11.600	+
Tuluá (Valle del Cauca)	12.700	13.200	12.967	=
Valledupar, Mercado Nuevo	12.000	13.000	12.333	=

**Carne de res, punta de anca**

Barranquilla, Barranquillita	15.000	15.200	15.075	=
Barranquilla, Granabastos	17.000	18.000	17.667	=
Bogotá, D. C., Frigorífico Ble Ltda.	17.000	18.000	17.250	+
Bogotá, D. C., Frigorífico Guadalupe	16.000	16.200	16.033	-
Bogotá, D. C., Paloquemao	17.000	17.000	17.000	+
Bucaramanga, Frigoríficos	26.200	27.700	26.950	-
Buenaventura (Valle del Cauca)	16.000	17.000	16.533	+
Cali, Santa Helena	18.600	19.000	18.825	=
Cartagena, Bazaruto	14.500	15.000	14.875	=
Cúcuta, Cenabastos	12.000	14.000	12.667	-
Cúcuta, La Nueva Sexta	13.000	14.000	13.333	+

**Cuadro 7.** Mercados mayoristas. Precios de venta de carnes (continuación)  
2017 (4 al 10 de noviembre)

Productos y mercados	Pesos por kilogramo			Tendencia
	Mínimo	Máximo	Medio	
<b>Carne de res, punta de anca (continuación)</b>				
Ibagué, Frigorífico Carlina	24.900	24.900	24.900	=
Ibagué, Plaza La 21	15.000	19.500	16.425	+
Malambo (Atlántico), Carnes y carnes	18.000	18.000	18.000	=
Manizales (Caldas)	16.000	18.000	17.000	=
Medellín, Central Mayorista de Antioquia	22.000	24.500	23.333	=
Medellín, Plaza Minorista José María Villa	23.000	25.400	24.467	=
Montería (Córdoba)	15.000	15.000	15.000	=
Montería, Frigosinú	16.000	16.000	16.000	=
Palmira (Valle del Cauca)	17.000	17.000	17.000	+
Pasto, El Potrerillo	17.700	17.900	17.800	+
Pereira, La 41	17.000	18.000	17.500	=
Popayán (Cauca)	16.600	17.000	16.867	+
Sincelejo (Sucre)	15.000	15.000	15.000	=
Tuluá (Valle del Cauca)	18.000	18.500	18.250	=
Valledupar, Mercado Nuevo	16.000	18.000	17.000	=
Villavicencio, CAV	13.000	14.000	13.750	=

**Carne de res, sobrebarriga**

Barranquilla, Barranquillita	11.500	11.600	11.525	=
Barranquilla, Granabastos	13.000	14.000	13.667	=
Bogotá, D. C., Frigorífico Ble Ltda.	12.000	13.000	12.633	+
Bogotá, D. C., Frigorífico Guadalupe	11.800	12.000	11.967	-
Bogotá, D. C., Paloquemao	13.000	13.600	13.200	-
Bucaramanga, Frigoríficos	15.740	16.000	15.870	=
Buenaventura (Valle del Cauca)	14.000	14.000	14.000	=
Cali, Santa Helena	14.500	15.000	14.750	=
Cartagena, Bazurto	11.000	11.500	11.125	-
Cúcuta, Cenabastos	11.000	13.000	11.833	+
Cúcuta, La Nueva Sexta	12.000	12.000	12.000	+
Florencia (Caquetá)	13.000	13.000	13.000	=
Ibagué, Frigorífico Carlina	11.500	11.500	11.500	=
Ibagué, Plaza La 21	12.000	12.200	12.050	+
Malambo (Atlántico), Carnes y carnes	14.000	14.000	14.000	=
Manizales (Caldas)	12.000	13.000	12.333	=
Medellín, Central Mayorista de Antioquia	13.200	14.500	13.733	=
Medellín, Plaza Minorista José María Villa	13.000	14.500	13.767	-
Montería (Córdoba)	11.000	12.000	11.500	=
Montería, Frigosinú	11.800	11.800	11.800	=
Neiva, Surabastos	10.000	11.000	10.250	=
Palmira (Valle del Cauca)	13.600	13.600	13.600	+
Pasto, El Potrerillo	13.900	14.100	14.000	+
Pereira, La 41	14.000	14.000	14.000	=
Popayán (Cauca)	13.200	13.200	13.200	+
Sincelejo (Sucre)	11.000	11.000	11.000	=

Productos y mercados	Pesos por kilogramo			Tendencia
	Mínimo	Máximo	Medio	
<b>Carne de res, sobrebarriga (continuación)</b>				
Tuluá (Valle del Cauca)	14.600	15.000	14.800	=
Valledupar, Mercado Nuevo	12.000	13.000	12.333	=
Villavicencio, CAV	12.000	12.000	12.000	=
<b>Menudencias de pollo</b>				
Armenia, Mercar	4.000	5.000	4.333	=
Bogotá, D. C., Frigorífico Guadalupe	800	850	833	-
Florencia (Caquetá)	2.200	2.200	2.200	=
Ibagué, Plaza La 21	1.000	1.200	1.067	-
Montería (Córdoba)	2.000	2.300	2.200	-
Neiva, Surabastos	1.000	1.400	1.200	+
Pasto, El Potrerillo	1.000	1.000	1.000	=
Popayán (Cauca)	1.500	1.500	1.500	+
Villavicencio, CAV	1.200	1.400	1.325	=

**Muslos de pollo con rabadilla**

Medellín, Plaza Minorista José María Villa	5.200	5.200	5.200	=
--	-------	-------	-------	---

**Muslos de pollo sin rabadilla**

Arauca (Arauca)	6.100	6.300	6.200	+
Bogotá, D. C., Corabastos	6.600	7.000	6.800	+
Bogotá, D. C., Frigorífico Ble Ltda.	6.800	7.800	7.283	+
Bogotá, D. C., Frigorífico Guadalupe	5.600	6.000	5.867	-
Bogotá, D. C., Paloquemao	6.600	7.200	6.933	-
Bogotá, D. C., Plaza Las Flores	5.000	5.400	5.217	+
Bucaramanga, Frigoríficos	6.660	7.800	7.287	-
Medellín, Central Mayorista de Antioquia	7.500	8.500	8.050	-

**Pechuga de pollo**

Arauca (Arauca)	6.100	6.400	6.233	-
Armenia, Mercar	8.000	8.500	8.300	+
Barranquilla, Barranquillita	6.400	6.500	6.425	=
Barranquilla, Granabastos	6.700	6.900	6.800	-
Bogotá, D. C., Corabastos	7.600	7.800	7.667	+
Bogotá, D. C., Frigorífico Ble Ltda.	8.000	8.800	8.467	+
Bogotá, D. C., Frigorífico Guadalupe	7.200	7.800	7.533	+
Bogotá, D. C., Paloquemao	9.000	9.000	9.000	+
Bogotá, D. C., Plaza Las Flores	7.000	7.400	7.333	+
Bucaramanga, Frigoríficos	8.600	8.800	8.700	=
Buenaventura (Valle del Cauca)	7.000	7.500	7.167	=
Cali, Galería Alameda	7.000	7.500	7.233	+
Cali, Santa Helena	7.000	7.600	7.300	=
Cartagena, Bazurto	6.700	6.800	6.750	+
Cúcuta, Cenabastos	6.324	6.600	6.483	+
Florencia (Caquetá)	9.200	9.200	9.200	-
Ibagué, Frigorífico Carlina	9.000	9.000	9.000	=
Ibagué, Plaza La 21	7.200	7.800	7.533	-
Manizales (Caldas)	7.200	7.800	7.433	=

**Cuadro 7.** Mercados mayoristas. Precios de venta de carnes (continuación)  
2017 (4 al 10 de noviembre)

Productos y mercados	Pesos por kilogramo			
	Mínimo	Máximo	Medio	Tendencia
<b>Pechuga de pollo (continuación)</b>				
Medellín, Central Mayorista de Antioquia	7.200	9.200	8.133	=
Medellín, Plaza Minorista José María Villa	6.500	6.800	6.625	=
Montería (Córdoba)	6.800	7.000	6.900	-
Neiva, Surabastos	6.000	7.000	6.750	-
Palmira (Valle del Cauca)	8.000	8.400	8.100	+
Pasto, El Potrerillo	11.400	12.000	11.733	+
Popayán (Cauca)	8.600	8.800	8.733	-
Santa Marta (Magdalena)	6.700	7.000	6.833	+
Sincelejo (Sucre)	7.600	7.600	7.600	=
Tuluá (Valle del Cauca)	8.800	9.600	9.050	=
Valledupar, Mercado Nuevo	6.000	6.300	6.167	=
Villavicencio, CAV	7.000	7.600	7.200	-

**Pierna pernil con rabadilla**

Arauca (Arauca)	4.600	4.800	4.700	=
Armenia, Mercar	5.500	5.700	5.567	-
Barranquilla, Barranquillita	3.900	4.000	3.975	=
Barranquilla, Granabastos	4.200	4.300	4.267	=
Bogotá, D. C., Plaza Las Flores	5.000	5.400	5.217	+
Bucaramanga, Frigoríficos	5.100	5.200	5.150	=
Buenaventura (Valle del Cauca)	4.800	5.000	4.867	=
Cali, Galería Alameda	4.900	5.000	4.960	-
Cali, Santa Helena	4.600	5.000	4.850	=
Cartagena, Bazaruto	3.800	4.000	3.950	=
Cúcuta, Cenabastos	3.900	4.284	4.128	-
Florencia (Caquetá)	6.000	6.000	6.000	=
Ibagué, Plaza La 21	5.400	5.800	5.600	+
Medellín, Central Mayorista de Antioquia	4.500	5.350	4.783	+
Medellín, Plaza Minorista José María Villa	4.400	4.600	4.475	=
Montería (Córdoba)	4.200	4.600	4.400	-
Neiva, Surabastos	4.400	5.000	4.850	+
Palmira (Valle del Cauca)	4.800	5.200	4.950	-
Pasto, El Potrerillo	7.400	8.000	7.733	=
Santa Marta (Magdalena)	3.800	4.200	3.933	+
Sincelejo (Sucre)	4.400	4.400	4.400	=
Tuluá (Valle del Cauca)	5.300	5.600	5.433	=
Valledupar, Mercado Nuevo	3.600	4.000	3.833	-
Villavicencio, CAV	5.200	5.400	5.350	=

**Pierna pernil sin rabadilla**

Bogotá, D. C., Corabastos	6.600	6.800	6.667	+
Bogotá, D. C., Frigorífico Ble Ltda.	7.000	7.900	7.450	+
Bogotá, D. C., Frigorífico Guadalupe	6.300	7.000	6.617	+
Bogotá, D. C., Paloquemao	7.000	8.000	7.667	-
Bogotá, D. C., Plaza Las Flores	6.000	6.000	6.000	+
Bucaramanga, Frigoríficos	6.030	7.000	6.643	=

Productos y mercados	Pesos por kilogramo			
	Mínimo	Máximo	Medio	Tendencia
<b>Piernas de pollo</b>				
Armenia, Mercar	7.200	7.500	7.300	-
Bogotá, D. C., Corabastos	7.400	7.600	7.467	+
Bogotá, D. C., Frigorífico Ble Ltda.	8.200	8.600	8.433	+
Bogotá, D. C., Frigorífico Guadalupe	6.800	7.200	7.000	+
Bogotá, D. C., Paloquemao	7.000	8.000	7.667	-
Bogotá, D. C., Plaza Las Flores	6.000	6.400	6.100	+
Bucaramanga, Frigoríficos	6.750	7.900	7.383	+
Cali, Santa Helena	5.600	6.000	5.875	=
Cartagena, Bazaruto	6.700	6.800	6.750	+
Cúcuta, Cenabastos	5.508	6.300	5.869	+
Manizales (Caldas)	5.000	5.500	5.333	=
Medellín, Central Mayorista de Antioquia	6.500	7.600	7.000	-
Medellín, Plaza Minorista José María Villa	5.200	5.200	5.200	=
Palmira (Valle del Cauca)	6.600	6.800	6.650	=
Pasto, El Potrerillo	7.600	8.400	8.067	=
Popayán (Cauca)	5.800	6.000	5.867	=
Tuluá (Valle del Cauca)	6.400	6.800	6.533	=
Valledupar, Mercado Nuevo	6.000	6.600	6.267	=

**Pollo entero congelado sin vísceras**

Arauca (Arauca)	6.300	6.500	6.400	-
Barranquilla, Barranquillita	4.800	5.000	4.875	+
Barranquilla, Granabastos	4.500	4.600	4.533	=
Bucaramanga, Frigoríficos	6.300	6.300	6.300	=
Cali, Galería Alameda	5.600	5.600	5.600	=
Cali, Santa Helena	5.600	5.800	5.700	=
Cartagena, Bazaruto	4.400	4.500	4.450	-
Medellín, Central Mayorista de Antioquia	5.200	6.400	5.600	+
Medellín, Plaza Minorista José María Villa	5.500	5.600	5.550	=
Montería (Córdoba)	4.700	5.900	5.200	-
Pasto, El Potrerillo	7.600	8.000	7.800	=
Popayán (Cauca)	6.600	6.600	6.600	+
Santa Marta (Magdalena)	4.300	4.500	4.433	=
Valledupar, Mercado Nuevo	4.200	5.000	4.567	+

**Pollo entero fresco con vísceras**

Ibagué, Plaza La 21	5.400	5.800	5.600	+
---------------------	-------	-------	-------	---

**Pollo entero fresco sin vísceras**

Armenia, Mercar	5.700	6.300	5.900	-
Bogotá, D. C., Corabastos	6.800	7.000	6.933	+
Bogotá, D. C., Frigorífico Ble Ltda.	6.000	6.400	6.133	-
Bogotá, D. C., Frigorífico Guadalupe	5.200	6.000	5.633	+
Bogotá, D. C., Paloquemao	5.800	6.800	6.333	-
Bogotá, D. C., Plaza Las Flores	5.800	6.000	5.900	+
Bucaramanga, Frigoríficos	6.100	6.300	6.200	=

**Cuadro 7.** Mercados mayoristas. Precios de venta de carnes (conclusión) 2017 (4 al 10 de noviembre)

Productos y mercados	Pesos por kilogramo			Tendencia
	Mínimo	Máximo	Medio	
<b>Pollo entero fresco sin vísceras (continuación)</b>				
Cúcuta, Cenabastos	5.355	5.400	5.385	-
Ibagué, Frigorífico Carlina	6.400	6.400	6.400	=
Ibagué, Plaza La 21	5.600	6.200	5.933	+
Palmira (Valle del Cauca)	5.800	6.000	5.850	-
Pasto, El Potrerillo	7.600	8.000	7.800	=
Sincelejo (Sucre)	5.400	5.600	5.500	+
Tuluá (Valle del Cauca)	6.400	7.000	6.700	=

**TENDENCIAS**

---	-
Variación mayor al -20 %	Variación entre 0 % y -10 %
--	=
Variación entre -10 % y -20 %	Variación igual a 0 %

Productos y mercados	Pesos por kilogramo			Tendencia
	Mínimo	Máximo	Medio	
<b>Pollo entero fresco sin vísceras (continuación)</b>				
Villavicencio, CAV	5.600	5.800	5.650	-
<b>Rabadillas de pollo</b>				
Armenia, Mercar	2.100	2.200	2.133	-
Bucaramanga, Frigoríficos	2.300	2.850	2.575	=
Manizales (Caldas)	1.700	2.000	1.850	=
Montería (Córdoba)	2.100	2.200	2.150	-

+	+++
Variación entre 0 % y 10 %	Variación mayor al 20 %
++	n. d.
Variación entre 10 % y 20 %	No determinado

**Cuadro 8.** Mercados mayoristas. Precios de venta de pescados 2017 (4 al 10 de noviembre)

Productos y mercados	Pesos por kilogramo			Tendencia
	Mínimo	Máximo	Medio	
<b>Almejas con concha</b>				
Cali, Galería Alameda	7.000	8.800	7.933	=
Cali, Santa Helena	7.400	7.600	7.500	=
Medellín, Central Mayorista de Antioquia	7.000	8.000	7.633	=

**Almejas sin concha**

Cali, Galería Alameda	16.500	17.000	16.767	+
Cali, Santa Helena	11.700	12.000	11.833	-
Medellín, Central Mayorista de Antioquia	15.800	17.000	16.267	=
Palmira (Valle del Cauca)	12.000	12.800	12.525	-

**Bagre rayado en postas congelado**

Armenia, Mercar	22.000	22.400	22.267	+
Bogotá, D. C., Paloquemao	17.000	18.000	17.667	-
Manizales (Caldas)	20.000	20.000	20.000	=
Medellín, Central Mayorista de Antioquia	10.000	14.000	12.667	=
Tunja, Complejo de Servicios del Sur	15.000	16.000	15.500	=
Villavicencio, CAV	16.000	16.000	16.000	=

**Bagre rayado entero congelado**

Bogotá, D. C., Plaza Las Flores	10.800	11.200	11.133	+
Cali, Galería Alameda	20.000	22.000	20.667	=
Cali, Santa Helena	15.600	15.800	15.700	=

Productos y mercados	Pesos por kilogramo			Tendencia
	Mínimo	Máximo	Medio	
<b>Bagre rayado entero congelado (continuación)</b>				
Palmira (Valle del Cauca)	15.800	16.000	15.850	+
Pereira, Mercasa	18.500	19.000	18.750	=
Popayán (Cauca)	15.800	16.000	15.933	-

**Bagre rayado entero fresco**

Arauca (Arauca)	8.500	8.500	8.500	=
Bogotá, D. C., Paloquemao	17.000	18.000	17.667	-
Bucaramanga, Centroabastos	16.000	16.000	16.000	=
Cúcuta, La Nueva Sexta	9.000	11.000	9.917	-
Florencia (Caquetá)	12.000	12.000	12.000	=
Ibagué, Plaza La 21	12.000	12.800	12.267	=
Montería (Córdoba)	8.000	10.000	9.000	n. d.
Neiva, Surabastos	12.000	12.000	12.000	++
Valledupar, Mercado Nuevo	12.000	12.000	12.000	=
Villavicencio, CAV	13.000	13.500	13.375	+

**Basa, filete congelado importado**

Bogotá, D. C., Corabastos	8.000	8.500	8.167	+
Bogotá, D. C., Paloquemao	8.000	8.000	8.000	=
Bogotá, D. C., Plaza Las Flores	6.200	6.500	6.283	+
Bucaramanga, Centroabastos	6.000	6.500	6.271	-
Cali, Galería Alameda	8.500	9.000	8.667	=
Cali, Santa Helena	6.800	7.100	6.967	-
Cúcuta, La Nueva Sexta	7.000	7.000	7.000	=

**Cuadro 8.** Mercados mayoristas. Precios de venta de pescados (continuación)  
2017 (4 al 10 de noviembre)

Productos y mercados	Pesos por kilogramo			
	Mínimo	Máximo	Medio	Tendencia
<b>Basa, filete congelado importado (continuación)</b>				
Medellín, Central Mayorista de Antioquia	8.300	11.000	9.767	=
Palmira (Valle del Cauca)	7.800	8.000	7.950	-
<b>Blanquillo entero fresco</b>				
Bucaramanga, Centroabastos	10.400	10.400	10.400	=
Montería (Córdoba)	10.000	10.000	10.000	=
Valledupar, Mercado Nuevo	8.000	8.000	8.000	-
<b>Bocachico criollo fresco</b>				
Arauca (Arauca)	7.820	7.820	7.820	=
Barranquilla, Barranquillita	12.000	12.500	12.300	n.d.
Bogotá, D. C., Plaza Las Flores	10.800	11.200	11.133	+
Cúcuta, La Nueva Sexta	4.000	6.000	4.833	-
Montería (Córdoba)	8.000	9.000	8.500	-
Neiva, Surabastos	9.000	10.000	9.667	+
Santa Marta (Magdalena)	10.000	11.000	10.333	=
Valledupar, Mercado Nuevo	10.000	10.000	10.000	-
<b>Bocachico importado congelado</b>				
Armenia, Mercar	8.200	8.800	8.600	=
Barranquilla, Barranquillita	8.500	8.600	8.525	=
Bogotá, D. C., Plaza Las Flores	6.960	7.000	6.973	=
Cali, Galería Alameda	8.000	9.000	8.333	=
Cali, Santa Helena	6.800	7.500	7.100	-
Cartagena, Bazurto	6.000	6.200	6.050	-
Cúcuta, La Nueva Sexta	7.000	8.000	7.375	-
Manizales (Caldas)	8.000	12.000	9.333	=
Medellín, Central Mayorista de Antioquia	8.200	11.000	9.567	=
Montería (Córdoba)	7.000	7.500	7.125	-
Palmira (Valle del Cauca)	7.000	7.000	7.000	=
Pereira, Mercasa	6.700	6.750	6.725	=
Popayán (Cauca)	7.000	7.400	7.200	=
Santa Marta (Magdalena)	7.250	8.500	7.875	=
Sincelejo (Sucre)	7.000	7.000	7.000	=
Tuluá (Valle del Cauca)	7.900	9.000	8.450	=
Valledupar, Mercado Nuevo	7.000	7.000	7.000	-
<b>Cachama de cultivo fresca</b>				
Arauca (Arauca)	7.000	7.000	7.000	=
Bogotá, D. C., Plaza Las Flores	6.000	6.400	6.333	+
Bucaramanga, Centroabastos	6.400	6.800	6.625	+
Cúcuta, La Nueva Sexta	5.000	6.000	5.500	-
Ibagué, Plaza La 21	6.400	6.400	6.400	-
Montería (Córdoba)	6.000	6.200	6.050	=
Sincelejo (Sucre)	6.000	6.000	6.000	=
Villavicencio, CAV	6.000	6.000	6.000	+
Yopal (Casanare)	6.500	7.000	6.667	+

Productos y mercados	Pesos por kilogramo			
	Mínimo	Máximo	Medio	Tendencia
<b>Calamar anillos</b>				
Bogotá, D. C., Corabastos	20.000	22.000	20.750	-
Bogotá, D. C., Paloquemao	24.000	25.400	24.800	-
Cali, Galería Alameda	20.000	22.000	20.667	=
Cali, Santa Helena	21.400	23.000	22.233	-
Tuluá (Valle del Cauca)	13.000	15.000	14.000	=
<b>Calamar blanco entero</b>				
Bogotá, D. C., Corabastos	9.800	10.000	9.950	-
Bogotá, D. C., Paloquemao	10.000	10.000	10.000	+
Bogotá, D. C., Plaza Las Flores	9.000	9.500	9.083	=
Cali, Galería Alameda	8.000	12.600	10.033	+
Cali, Santa Helena	8.000	8.300	8.167	=
Palmira (Valle del Cauca)	8.300	8.500	8.350	+
Tuluá (Valle del Cauca)	8.000	9.500	8.750	=
<b>Calamar morado entero</b>				
Bogotá, D. C., Corabastos	14.000	15.000	14.375	-
Bogotá, D. C., Paloquemao	15.000	16.000	15.667	+
Cali, Galería Alameda	9.500	12.000	10.833	+
Cali, Santa Helena	12.800	13.500	13.200	=
Tuluá (Valle del Cauca)	13.000	15.000	14.000	=
<b>Camarón tigre precocido seco</b>				
Bogotá, D. C., Paloquemao	32.000	36.000	34.000	-
Cali, Galería Alameda	26.000	30.000	28.000	=
Cali, Santa Helena	31.000	33.800	32.267	=
Medellín, Central Mayorista de Antioquia	34.000	37.000	35.333	=
Popayán (Cauca)	32.000	33.000	32.333	=
Tuluá (Valle del Cauca)	30.000	32.000	31.000	=
<b>Camarón titi precocido seco</b>				
Armenia, Mercar	32.000	33.000	32.667	=
Bogotá, D. C., Corabastos	27.000	29.000	28.333	+
Bogotá, D. C., Paloquemao	28.000	30.000	29.333	-
Pereira, Mercasa	12.700	13.500	13.100	-
Popayán (Cauca)	19.000	19.000	19.000	-
<b>Capaz Magdalena fresco</b>				
Ibagué, Plaza La 21	16.000	16.000	16.000	n.d.
Tunja, Complejo de Servicios del Sur	12.000	12.000	12.000	=
<b>Cazuela de mariscos (paquete)</b>				
Bogotá, D. C., Corabastos	9.000	9.800	9.325	+
Bogotá, D. C., Paloquemao	11.000	12.000	11.667	+
Medellín, Central Mayorista de Antioquia	16.000	21.600	19.067	=
<b>Corvina, filete congelado nacional</b>				
Buenaventura (Valle del Cauca)	30.000	32.000	31.333	=

**Cuadro 8.** Mercados mayoristas. Precios de venta de pescados (continuación)  
2017 (4 al 10 de noviembre)

Productos y mercados	Pesos por kilogramo			Tendencia
	Mínimo	Máximo	Medio	
<b>Corvina, filete congelado nacional (continuación)</b>				
Cali, Galería Alameda	35.000	37.000	36.000	=
Cali, Santa Helena	31.000	32.000	31.667	=
<b>Langostino U12</b>				
Bogotá, D. C., Paloquemao	64.000	70.000	68.000	-
<b>Langostino 16-20</b>				
Bogotá, D. C., Corabastos	60.000	60.000	60.000	-
Buenaventura (Valle del Cauca)	46.000	50.000	48.000	=
<b>Merluza, filete importado</b>				
Armenia, Mercar	12.000	12.000	12.000	+
Cali, Galería Alameda	13.000	14.000	13.500	=
Cali, Santa Helena	9.800	10.200	10.000	=
Medellín, Central Mayorista de Antioquia	10.400	13.000	11.800	=
<b>Merluza, filete nacional</b>				
Bogotá, D. C., Corabastos	32.000	32.000	32.000	=
Bogotá, D. C., Paloquemao	32.000	36.000	34.000	=
Cali, Galería Alameda	38.000	40.000	39.000	=
Cali, Santa Helena	27.000	29.000	28.000	=
<b>Mojarra lora entera congelada</b>				
Armenia, Mercar	11.000	11.000	11.000	=
Barranquilla, Barranquillita	5.000	5.300	5.125	+
Cartagena, Bazurto	7.200	7.500	7.350	=
<b>Mojarra lora entera fresca</b>				
Barranquilla, Barranquillita	5.600	5.700	5.625	+
Cartagena, Bazurto	7.800	7.900	7.825	=
Montería (Córdoba)	6.000	6.000	6.000	-
Sinclair (Sucre)	7.000	7.000	7.000	=
Valledupar, Mercado Nuevo	7.000	7.000	7.000	-
<b>Nicuro fresco</b>				
Florencia (Caquetá)	9.000	9.000	9.000	=
Tunja, Complejo de Servicios del Sur	8.000	8.000	8.000	=
<b>Palmitos de mar</b>				
Bogotá, D. C., Corabastos	10.000	11.000	10.500	-
Bogotá, D. C., Paloquemao	11.000	12.000	11.500	=
Medellín, Central Mayorista de Antioquia	9.600	12.400	10.667	=
<b>Pargo rojo entero congelado</b>				
Armenia, Mercar	21.000	22.000	21.333	+
Bogotá, D. C., Corabastos	20.000	23.000	21.750	-
Cali, Galería Alameda	17.500	18.000	17.767	=
Cali, Santa Helena	14.500	15.000	14.767	-

Productos y mercados	Pesos por kilogramo			Tendencia
	Mínimo	Máximo	Medio	
<b>Pargo rojo entero congelado (continuación)</b>				
Medellín, Central Mayorista de Antioquia	22.000	28.000	25.000	=
Palmira (Valle del Cauca)	13.600	14.000	13.900	-
Tuluá (Valle del Cauca)	15.800	16.000	15.900	=
<b>Pargo rojo entero fresco</b>				
Cartagena, Bazurto	18.000	19.000	18.250	=
Santa Marta (Magdalena)	13.000	16.000	14.500	=
Valledupar, Mercado Nuevo	17.000	18.000	17.500	=
<b>Pargo rojo platero</b>				
Buenaventura (Valle del Cauca)	16.000	18.000	16.667	=
Cartagena, Bazurto	20.000	20.000	20.000	=
Popayán (Cauca)	15.000	15.000	15.000	=
Santa Marta (Magdalena)	14.000	20.000	16.750	++
<b>Pescado cabezas</b>				
Armenia, Mercar	5.000	5.400	5.200	+
Bogotá, D. C., Paloquemao	5.600	6.000	5.867	-
Cali, Galería Alameda	4.000	6.000	5.000	=
Cali, Santa Helena	6.000	6.000	6.000	=
Palmira (Valle del Cauca)	5.500	5.800	5.575	+
Pereira, Mercasa	2.400	2.400	2.400	=
Popayán (Cauca)	5.000	5.400	5.133	+
Santa Marta (Magdalena)	3.000	4.000	3.750	=
<b>Róbalo, filete congelado</b>				
Armenia, Mercar	14.000	14.400	14.267	+
<b>Salmón, filete congelado</b>				
Armenia, Mercar	45.000	46.000	45.333	+
Bogotá, D. C., Corabastos	37.000	38.000	37.333	+
Bogotá, D. C., Paloquemao	38.000	42.000	40.000	-
Cali, Galería Alameda	40.000	42.000	41.000	=
Cali, Santa Helena	38.000	40.000	39.000	=
Medellín, Central Mayorista de Antioquia	39.000	45.000	41.333	=
Palmira (Valle del Cauca)	36.000	36.500	36.375	-
Popayán (Cauca)	39.000	40.000	39.333	-
<b>Sierra entera congelada</b>				
Armenia, Mercar	14.000	14.600	14.333	+
Bogotá, D. C., Paloquemao	15.600	16.000	15.867	+
Bogotá, D. C., Plaza Las Flores	10.500	10.500	10.500	+
Buenaventura (Valle del Cauca)	10.000	12.000	11.000	=
Cali, Galería Alameda	14.000	16.000	14.667	=
Cali, Santa Helena	11.200	11.700	11.467	=
Medellín, Central Mayorista de Antioquia	14.000	18.000	15.500	=
Palmira (Valle del Cauca)	13.500	14.000	13.750	-



# BOLETÍN SEMANAL PRECIOS MAYORISTAS

**Cuadro 8.** Mercados mayoristas. Precios de venta de pescados (conclusión)  
2017 (4 al 10 de noviembre)

Productos y mercados	Pesos por kilogramo			
	Mínimo	Máximo	Medio	Tendencia
<b>Sierra entera congelada (continuación)</b>				
Santa Marta (Magdalena)	20.000	20.000	20.000	=
<b>Tilapia, filete congelado</b>				
Bogotá, D. C., Corabastos	13.500	15.000	14.250	-
Cali, Galería Alameda	14.000	16.000	15.000	=
Cali, Santa Helena	13.000	13.200	13.067	=
Medellín, Central Mayorista de Antioquia	14.500	16.000	15.000	=
Palmira (Valle del Cauca)	13.000	13.000	13.000	=
Popayán (Cauca)	12.800	13.000	12.933	-
Tuluá (Valle del Cauca)	14.000	14.000	14.000	=
<b>Tilapia, lomitos</b>				
Medellín, Central Mayorista de Antioquia	6.000	7.600	6.533	=
<b>Tilapia roja entera congelada</b>				
Barranquilla, Barranquillita	5.800	6.000	5.950	-
Cali, Galería Alameda	10.500	12.000	11.167	+
Cali, Santa Helena	9.000	10.000	9.500	=
Cartagena, Bazurto	9.000	9.200	9.100	-
Medellín, Central Mayorista de Antioquia	11.000	12.000	11.333	=
Palmira (Valle del Cauca)	9.000	9.500	9.375	-
Pasto, El Potrerillo	9.000	10.000	9.500	=
Pereira, Mercasa	11.000	11.200	11.100	=
Popayán (Cauca)	11.600	11.800	11.667	-
Santa Marta (Magdalena)	9.000	10.000	9.750	-
Tuluá (Valle del Cauca)	11.000	12.000	11.500	=
<b>Tilapia roja entera fresca</b>				
Barranquilla, Barranquillita	6.400	6.500	6.475	-
Bogotá, D. C., Paloquemao	12.000	13.000	12.333	-
Bogotá, D. C., Plaza Las Flores	6.000	6.000	6.000	=
Bucaramanga, Centroabastos	6.400	6.800	6.650	-

Productos y mercados	Pesos por kilogramo			
	Mínimo	Máximo	Medio	Tendencia
<b>Tilapia roja entera fresca (continuación)</b>				
Cartagena, Bazurto	9.500	9.800	9.575	-
Cúcuta, La Nueva Sexta	6.500	7.000	6.917	+
Florencia (Caquetá)	9.000	9.000	9.000	=
Ibagué, Plaza La 21	6.000	6.000	6.000	-
Montería (Córdoba)	7.000	7.500	7.167	-
Neiva, Surabastos	6.000	6.000	6.000	+
Tunja, Complejo de Servicios del Sur	10.000	10.000	10.000	+
Valledupar, Mercado Nuevo	8.000	9.000	8.333	+
Villavicencio, CAV	7.000	8.000	7.500	-
Yopal (Casare)	6.000	6.500	6.333	+
<b>Toyo blanco, filete congelado</b>				
Bogotá, D. C., Corabastos	12.000	13.000	12.575	-
Bogotá, D. C., Paloquemao	12.000	14.000	13.000	+
Cali, Santa Helena	9.800	10.100	9.967	=
Palmira (Valle del Cauca)	10.000	10.000	10.000	=
Popayán (Cauca)	10.000	10.000	10.000	=
Tuluá (Valle del Cauca)	11.000	12.000	11.500	=
<b>Trucha en corte mariposa</b>				
Armenia, Mercar	16.000	16.000	16.000	+
Bogotá, D. C., Corabastos	15.000	16.000	15.375	=
Bogotá, D. C., Paloquemao	16.000	17.000	16.333	+
Bogotá, D. C., Plaza Las Flores	15.000	16.000	15.333	=
Cali, Galería Alameda	16.000	16.000	16.000	=
Cali, Santa Helena	14.500	15.000	14.733	=
Manizales (Caldas)	14.500	16.000	15.167	=
Medellín, Central Mayorista de Antioquia	15.000	19.000	16.667	=
Palmira (Valle del Cauca)	13.500	13.500	13.500	=
Pereira, Mercasa	14.000	15.000	14.500	=
Popayán (Cauca)	14.200	14.400	14.333	-
<b>Trucha entera fresca</b>				
Pasto, El Potrerillo	11.000	12.000	11.500	=

## TENDENCIAS

--- Variación mayor al -20 %	- Variación entre 0 % y -10 %	+ Variación entre 0 % y 10 %	+++ Variación mayor al 20 %
-- Variación entre -10 % y -20 %	= Variación igual a 0 %	++ Variación entre 10 % y 20 %	n. d. No determinado

# BOLETÍN SEMANAL PRECIOS MAYORISTAS

**Cuadro 9.** Mercados mayoristas. Precios de venta de productos procesados  
2017 (4 al 10 de noviembre)

Productos y mercados	Pesos por kilogramo			
	Mínimo	Máximo	Medio	Tendencia
<b>Aceite girasol</b>				
Barranquilla, Barranquillita	7.900	7.950	7.921	+
Barranquilla, Granabastos	9.017	9.208	9.129	+
Cartagena, Bazurto	7.037	7.315	7.222	=
Medellín, Central Mayorista de Antioquia	8.083	8.167	8.125	=
Montería (Córdoba)	6.417	6.500	6.438	-
Pereira, Mercasa	7.890	8.740	8.315	=
Santa Marta (Magdalena)	10.556	11.667	11.111	+
Sincelejo (Sucre)	6.292	6.500	6.390	=
Valledupar, Mercado Nuevo	7.833	8.333	8.167	=
<b>Aceite vegetal mezcla</b>				
Arauca (Arauca)	4.630	4.694	4.657	+
Armenia, Mercar	5.625	5.792	5.736	=
Barranquilla, Barranquillita	4.167	4.333	4.271	-
Barranquilla, Granabastos	4.292	4.500	4.400	-
Bogotá, D. C., Corabastos	4.558	4.833	4.686	+
Bogotá, D. C., Paloquemao	4.917	5.000	4.958	+
Bucaramanga, Centroabastos	4.306	5.333	4.752	=
Bucaramanga, Mercados del centro	4.676	5.407	5.063	=
Buenaventura (Valle del Cauca)	4.708	5.667	5.036	-
Cali, La Floresta	5.417	6.167	5.792	=
Cali, Santa Helena	5.300	5.833	5.583	=
Cali, Siloé	5.667	6.000	5.806	=
Cartagena, Bazurto	4.500	4.667	4.563	=
Cartago (Valle del Cauca)	5.108	5.417	5.260	+
Cúcuta, Cenabastos	4.259	4.815	4.414	+
Cúcuta, La Nueva Sexta	4.167	4.259	4.213	=
Florencia (Caquetá)	4.083	4.167	4.125	-
Ibagué, Plaza La 21	4.417	4.608	4.517	+
Manizales (Caldas)	4.583	5.500	5.104	+
Medellín, Central Mayorista de Antioquia	4.583	4.750	4.667	=
Medellín, Plaza Minorista José María Villa	5.167	5.333	5.250	=
Montería (Córdoba)	4.083	4.167	4.104	=
Neiva, Surabastos	4.667	5.417	5.031	-
Palmira (Valle del Cauca)	4.800	5.800	5.238	+
Pamplona (Norte de Santander)	3.889	4.444	4.228	+
Pasto, El Potrerillo	5.583	5.833	5.708	+
Popayán (Cauca)	4.000	4.100	4.058	=
Santa Marta (Magdalena)	5.000	5.500	5.204	+
Sincelejo (Sucre)	4.083	4.267	4.192	+
Tuluá (Valle del Cauca)	4.875	5.467	5.147	=
Valledupar, Mercado Nuevo	4.500	5.000	4.667	=
Villavicencio, CAV	4.167	5.750	4.943	-
<b>Arveja enlatada</b>				
Barranquilla, Barranquillita	5.679	5.780	5.727	+
Medellín, Central Mayorista de Antioquia	6.466	6.753	6.573	=
<b>Arveja enlatada (continuación)</b>				
Medellín, Plaza Minorista José María Villa	8.264	8.611	8.419	=
Santa Marta (Magdalena)	6.183	7.258	6.704	-
Valledupar, Mercado Nuevo	7.674	8.333	8.113	=
<b>Avena en hojuelas</b>				
Arauca (Arauca)	7.533	7.533	7.533	=
Armenia, Mercar	7.333	7.583	7.417	+
Barranquilla, Barranquillita	7.083	7.146	7.117	+
Barranquilla, Granabastos	6.913	7.292	7.030	+
Bogotá, D. C., Corabastos	7.167	7.333	7.222	-
Bogotá, D. C., Paloquemao	7.500	7.667	7.556	+
Bogotá, D. C., Plaza España	7.417	8.000	7.750	+
Bucaramanga, Centroabastos	6.833	7.050	6.961	=
Bucaramanga, Mercados del centro	6.667	7.000	6.861	=
Cali, La Floresta	7.000	7.188	7.090	=
Cali, Santa Helena	6.750	6.875	6.819	=
Cali, Siloé	6.979	7.135	7.066	=
Cartagena, Bazurto	6.667	6.771	6.719	-
Cartago (Valle del Cauca)	6.875	7.500	7.083	=
Cúcuta, Cenabastos	7.000	7.083	7.028	+
Cúcuta, La Nueva Sexta	6.667	7.000	6.778	=
Ibagué, Plaza La 21	7.267	7.633	7.517	=
Neiva, Surabastos	7.500	7.667	7.583	+
Palmira (Valle del Cauca)	7.250	7.500	7.313	+
Pamplona (Norte de Santander)	6.333	6.667	6.500	=
Pereira, Mercasa	7.100	7.100	7.100	=
Popayán (Cauca)	6.883	6.917	6.906	=
Santa Marta (Magdalena)	6.875	7.188	6.979	-
Sincelejo (Sucre)	6.646	6.979	6.792	=
Tuluá (Valle del Cauca)	7.083	7.552	7.240	=
Valledupar, Mercado Nuevo	5.250	5.333	5.278	=
Villavicencio, CAV	6.417	7.354	7.004	+
<b>Avena molida</b>				
Bogotá, D. C., Corabastos	7.167	7.333	7.222	-
Bogotá, D. C., Paloquemao	7.500	7.667	7.556	+
Bogotá, D. C., Plaza España	7.417	8.000	7.750	+
Cali, La Floresta	7.000	7.188	7.090	=
Cali, Santa Helena	6.750	6.875	6.819	=
Cali, Siloé	6.979	7.135	7.066	=
Ibagué, Plaza La 21	7.300	7.600	7.408	+
Neiva, Surabastos	7.500	7.667	7.583	+
Palmira (Valle del Cauca)	7.250	7.500	7.313	+
Pereira, Mercasa	7.100	7.100	7.100	=
Popayán (Cauca)	7.000	7.000	7.000	=
Tuluá (Valle del Cauca)	7.083	7.552	7.240	=
Villavicencio, CAV	7.083	7.354	7.228	+

**Cuadro 9.** Mercados mayoristas. Precios de venta de productos procesados (continuación)  
2017 (4 al 10 de noviembre)

Productos y mercados	Pesos por kilogramo			
	Mínimo	Máximo	Medio	Tendencia
<b>Azúcar morena</b>				
Bogotá, D. C., Corabastos	2.400	2.520	2.450	=
Bogotá, D. C., Plaza España	2.440	2.493	2.459	-
Cali, La Floresta	2.720	2.800	2.747	=
Cali, Santa Helena	2.560	2.600	2.573	=
Cali, Siloé	2.720	2.800	2.747	-
Cartago (Valle del Cauca)	2.496	2.720	2.572	-
Ibagué, Plaza La 21	2.160	2.400	2.285	+
Medellín, Central Mayorista de Antioquia	2.240	2.320	2.285	=
Medellín, Plaza Minorista José María Villa	2.320	2.400	2.347	=
Pamplona (Norte de Santander)	2.600	2.720	2.680	+
Pasto, El Potrerillo	2.680	2.800	2.747	=
Tuluá (Valle del Cauca)	2.384	2.580	2.501	+

**Azúcar refinada**

Arauca (Arauca)	2.920	2.920	2.920	=
Barranquilla, Barranquillita	2.460	2.492	2.476	+
Barranquilla, Granabastos	2.400	2.496	2.446	-
Bogotá, D. C., Plaza Las Flores	2.100	2.160	2.127	-
Bucaramanga, Centroabastos	2.625	2.833	2.694	+
Bucaramanga, Mercados del centro	2.500	2.667	2.556	-
Cartagena, Bazaruto	2.640	2.800	2.760	=
Cúcuta, Cenabastos	2.740	3.000	2.913	+
Ibagué, Plaza La 21	2.080	2.320	2.190	-
Medellín, Central Mayorista de Antioquia	2.280	2.320	2.300	=
Montería (Córdoba)	2.040	2.060	2.045	-
Neiva, Surabastos	2.000	2.040	2.030	+
Pamplona (Norte de Santander)	2.200	2.240	2.227	=
Pasto, El Potrerillo	2.020	2.100	2.067	=
Santa Marta (Magdalena)	2.400	2.480	2.460	=
Sincelejo (Sucre)	2.560	2.640	2.611	=
Valledupar, Mercado Nuevo	2.320	2.400	2.347	=
Villavicencio, CAV	2.480	2.600	2.560	-

**Azúcar sulfitada**

Arauca (Arauca)	2.680	2.760	2.727	+
Armenia, Mercar	2.100	2.200	2.167	=
Barranquilla, Barranquillita	1.876	1.890	1.883	=
Barranquilla, Granabastos	1.882	1.926	1.907	+
Bogotá, D. C., Corabastos	2.060	2.100	2.080	-
Bogotá, D. C., Paloquemao	2.240	2.320	2.267	-
Bogotá, D. C., Plaza España	2.100	2.200	2.167	-
Bucaramanga, Centroabastos	2.200	2.280	2.240	+
Bucaramanga, Mercados del centro	2.160	2.300	2.213	-
Buenaventura (Valle del Cauca)	2.140	2.160	2.147	=
Cali, La Floresta	2.040	2.100	2.060	=
Cali, Santa Helena	1.960	2.000	1.987	-
Cali, Siloé	2.080	2.160	2.113	=
Cartagena, Bazaruto	2.000	2.040	2.020	=

Productos y mercados	Pesos por kilogramo			
	Mínimo	Máximo	Medio	Tendencia
<b>Azúcar sulfitada (continuación)</b>				
Cartago (Valle del Cauca)	2.100	2.140	2.113	+
Ibagué, Plaza La 21	1.940	2.040	1.985	-
Manizales (Caldas)	2.200	2.400	2.275	=
Medellín, Central Mayorista de Antioquia	2.040	2.060	2.045	=
Palmira (Valle del Cauca)	2.040	2.100	2.070	+
Pereira, Mercasa	2.040	2.040	2.040	-
Popayán (Cauca)	2.080	2.120	2.107	-
Santa Marta (Magdalena)	2.040	2.100	2.060	=
Sincelejo (Sucre)	1.980	2.000	1.990	-
Tuluá (Valle del Cauca)	2.120	2.160	2.136	+
Valledupar, Mercado Nuevo	2.100	2.140	2.120	=
Villavicencio, CAV	2.170	2.300	2.210	-

**Bocadillo veleño**

Bogotá, D. C., Corabastos	236	256	247	=
Bogotá, D. C., Paloquemao	264	278	273	+

**Café instantáneo**

Barranquilla, Barranquillita	72.647	73.039	72.868	+
Barranquilla, Granabastos	70.245	70.833	70.637	+
Bogotá, D. C., Corabastos	67.647	70.098	68.791	+
Bogotá, D. C., Plaza España	73.353	73.529	73.438	+
Buenaventura (Valle del Cauca)	80.112	83.529	82.390	+
Cali, La Floresta	86.250	90.000	88.083	=
Cali, Santa Helena	77.647	81.307	79.651	=
Cali, Siloé	87.500	88.333	88.056	-
Cartagena, Bazaruto	68.137	68.627	68.505	=
Cartago (Valle del Cauca)	67.000	75.833	70.944	=
Cúcuta, Cenabastos	69.608	72.059	70.752	+
Florencia (Caquetá)	71.569	71.569	71.569	=
Medellín, Central Mayorista de Antioquia	78.105	79.739	78.922	=
Medellín, Plaza Minorista José María Villa	77.124	79.085	77.778	=
Neiva, Surabastos	64.706	66.667	65.564	-
Palmira (Valle del Cauca)	88.235	89.412	88.529	+
Pamplona (Norte de Santander)	63.725	66.176	65.359	-
Pasto, El Potrerillo	84.967	86.275	85.621	=
Popayán (Cauca)	79.085	80.392	79.739	+
Santa Marta (Magdalena)	70.588	75.980	73.529	=
Sincelejo (Sucre)	67.647	71.520	70.135	-
Tuluá (Valle del Cauca)	80.000	83.529	81.416	=
Valledupar, Mercado Nuevo	61.765	64.706	63.725	=

**Café molido**

Arauca (Arauca)	15.600	15.600	15.600	=
Armenia, Mercar	15.000	15.300	15.200	-
Barranquilla, Barranquillita	16.960	17.000	16.987	=
Barranquilla, Granabastos	15.385	15.700	15.548	=

# BOLETÍN SEMANAL PRECIOS MAYORISTAS

**Cuadro 9.** Mercados mayoristas. Precios de venta de productos procesados (continuación)  
2017 (4 al 10 de noviembre)

Productos y mercados	Pesos por kilogramo			
	Mínimo	Máximo	Medio	Tendencia
<b>Café molido (continuación)</b>				
Bogotá, D. C., Corabastos	15.200	15.400	15.340	+
Bogotá, D. C., Paloquemao	15.400	15.800	15.600	-
Bogotá, D. C., Plaza España	15.200	15.600	15.333	+
Bucaramanga, Centroabastos	15.321	15.700	15.540	=
Bucaramanga, Mercados del centro	15.136	15.264	15.200	=
Cali, La Floresta	14.000	14.400	14.187	=
Cali, Santa Helena	14.000	14.000	14.000	=
Cali, Siloé	14.000	14.560	14.187	+
Cartagena, Bazurto	14.667	14.833	14.792	=
Cartago (Valle del Cauca)	14.000	14.400	14.221	=
Cúcuta, Cenabastos	16.000	16.333	16.111	+
Florencia (Caquetá)	15.800	15.800	15.800	-
Ibagué, Plaza La 21	16.500	16.800	16.650	=
Manizales (Caldas)	14.400	15.000	14.750	=
Medellín, Central Mayorista de Antioquia	14.600	14.880	14.680	=
Montería (Córdoba)	14.800	15.040	14.900	=
Neiva, Surabastos	15.600	16.000	15.700	-
Palmira (Valle del Cauca)	14.400	14.600	14.450	+
Popayán (Cauca)	14.400	14.656	14.539	+
Santa Marta (Magdalena)	15.000	16.600	15.852	=
Sincelejo (Sucre)	17.083	17.625	17.410	=
Tuluá (Valle del Cauca)	14.000	14.320	14.160	=
Valledupar, Mercado Nuevo	15.583	16.083	15.833	=
Villavicencio, CAV	14.500	15.292	14.797	-
<b>Chocolate amargo</b>				
Armenia, Mercar	22.400	23.200	22.933	+
Buenaventura (Valle del Cauca)	21.200	22.639	21.920	-
Cali, La Floresta	21.600	22.000	21.867	=
Cali, Santa Helena	22.000	22.400	22.267	=
Cali, Siloé	21.600	22.400	22.000	=
Cartago (Valle del Cauca)	18.800	20.000	19.333	=
Ibagué, Plaza La 21	21.800	24.400	23.450	+
Manizales (Caldas)	22.000	23.600	22.400	=
Medellín, Central Mayorista de Antioquia	19.840	20.400	20.027	+
Palmira (Valle del Cauca)	22.000	22.400	22.200	=
Pasto, El Potrerillo	22.560	22.880	22.720	=
Popayán (Cauca)	21.120	21.280	21.200	=
Tuluá (Valle del Cauca)	19.200	20.000	19.611	=
<b>Chocolate dulce (continuación)</b>				
Barranquilla, Barranquillita	13.700	13.780	13.748	=
Barranquilla, Granabastos	13.260	14.300	13.815	-
Bogotá, D. C., Corabastos	9.667	9.875	9.764	-
Bogotá, D. C., Plaza España	9.917	10.174	10.002	+
Bucaramanga, Centroabastos	9.200	9.600	9.400	=
Bucaramanga, Mercados del centro	9.392	9.600	9.464	+
Cartagena, Bazurto	13.000	13.000	13.000	=
<b>Chocolate dulce (continuación)</b>				
Cúcuta, Cenabastos	10.980	11.000	10.990	+
Cúcuta, La Nueva Sexta	10.000	10.417	10.208	n.d.
Florencia (Caquetá)	10.240	10.240	10.240	-
Ibagué, Plaza La 21	10.000	11.200	10.600	+
Montería (Córdoba)	10.000	11.000	10.500	=
Neiva, Surabastos	9.800	11.400	10.750	+
Pamplona (Norte de Santander)	9.792	10.000	9.931	+
Sincelejo (Sucre)	13.400	14.000	13.675	=
Valledupar, Mercado Nuevo	12.000	12.000	12.000	=
Villavicencio, CAV	10.063	10.567	10.323	=
<b>Chocolate instantáneo</b>				
Medellín, Central Mayorista de Antioquia	18.159	18.696	18.517	=
<b>Color (bolsita)</b>				
Ibagué, Plaza La 21	23.000	26.000	24.750	+
Medellín, Central Mayorista de Antioquia	14.643	15.476	15.060	=
Medellín, Plaza Minorista José María Villa	16.667	18.571	17.302	=
Neiva, Surabastos	15.000	15.500	15.281	+
<b>Fécula de maíz</b>				
Armenia, Mercar	17.284	17.747	17.593	=
Barranquilla, Barranquillita	17.361	17.444	17.392	=
Barranquilla, Granabastos	15.694	16.014	15.879	+
Bogotá, D. C., Corabastos	15.789	15.987	15.899	-
Bucaramanga, Centroabastos	17.895	19.605	18.531	=
Bucaramanga, Mercados del centro	17.763	18.684	18.246	=
Cartagena, Bazurto	16.667	16.944	16.736	=
Cúcuta, Cenabastos	17.847	18.056	17.986	-
Montería (Córdoba)	13.333	13.889	13.750	=
Neiva, Surabastos	17.303	18.421	18.010	-
Pasto, El Potrerillo	13.421	13.618	13.509	-
Popayán (Cauca)	15.526	15.658	15.592	=
Santa Marta (Magdalena)	17.778	18.333	18.125	=
Villavicencio, CAV	16.184	16.645	16.414	-
<b>Frijol enlatado</b>				
Medellín, Central Mayorista de Antioquia	9.159	10.559	9.791	-
Medellín, Plaza Minorista José María Villa	9.124	9.626	9.291	=
<b>Galletas dulces redondas con crema</b>				
Barranquilla, Barranquillita	10.069	12.139	11.098	-
Barranquilla, Granabastos	11.908	12.329	12.141	+
Bogotá, D. C., Plaza España	11.647	11.790	11.728	+

**Cuadro 9.** Mercados mayoristas. Precios de venta de productos procesados (continuación)  
2017 (4 al 10 de noviembre)

Productos y mercados	Pesos por kilogramo			
	Mínimo	Máximo	Medio	Tendencia
<b>Galletas dulces redondas con crema (continuación)</b>				
Bucaramanga, Centroabastos	12.289	12.289	12.289	=
Bucaramanga, Mercados del centro	12.289	12.450	12.369	=
Cartagena, Bazurto	9.444	9.583	9.479	=
Cúcuta, Cenabastos	12.407	12.821	12.579	+
Cúcuta, La Nueva Sexta	11.787	12.200	11.993	=
Ibagué, Plaza La 21	9.833	10.167	10.021	+
Pamplona (Norte de Santander)	11.890	11.890	11.890	=
Santa Marta (Magdalena)	10.000	10.000	10.000	=
Sincelejo (Sucre)	9.722	9.882	9.822	=
<b>Galletas saladas</b>				
Armenia, Mercar	11.049	11.326	11.234	+
Barranquilla, Barranquillita	11.458	11.597	11.524	=
Barranquilla, Granabastos	11.111	11.333	11.208	+
Bogotá, D. C., Corabastos	8.862	9.127	8.995	-
Bogotá, D. C., Paloquemao	9.259	9.392	9.303	+
Bogotá, D. C., Plaza España	10.437	10.450	10.445	+
Bucaramanga, Centroabastos	10.450	10.952	10.732	=
Bucaramanga, Mercados del centro	10.873	11.111	10.979	=
Buenaventura (Valle del Cauca)	10.800	10.930	10.887	+
Cali, La Floresta	10.159	10.185	10.168	=
Cali, Santa Helena	9.788	9.921	9.850	=
Cali, Siloé	11.111	11.243	11.155	-
Cartagena, Bazurto	10.833	11.111	11.042	=
Cartago (Valle del Cauca)	10.681	11.111	10.921	=
Cúcuta, Cenabastos	11.194	11.944	11.556	+
Cúcuta, La Nueva Sexta	10.417	10.556	10.486	=
Florencia (Cauquetá)	10.556	10.556	10.556	=
Ibagué, Plaza La 21	10.000	10.615	10.234	+
Manizales (Caldas)	10.972	11.389	11.157	=
Medellín, Central Mayorista de Antioquia	8.574	10.185	9.360	=
Medellín, Plaza Minorista José María Villa	10.053	10.053	10.053	=
Neiva, Surabastos	10.972	11.389	11.111	-
Palmira (Valle del Cauca)	11.111	11.270	11.190	+
Pamplona (Norte de Santander)	10.833	10.833	10.833	=
Pasto, El Potrerillo	9.788	10.053	9.921	=
Pereira, Mercasa	9.617	9.617	9.617	=
Popayán (Cauca)	10.053	10.159	10.115	=
Santa Marta (Magdalena)	10.667	11.333	11.037	+
Tuluá (Valle del Cauca)	10.450	10.569	10.489	=
Valledupar, Mercado Nuevo	10.694	11.389	10.972	-
Villavicencio, CAV	10.569	10.714	10.645	=
<b>Gelatina</b>				
Barranquilla, Barranquillita	25.469	26.042	25.690	=
Barranquilla, Granabastos	25.469	26.250	25.924	+
Bogotá, D. C., Corabastos	22.708	23.438	22.995	-
Bogotá, D. C., Plaza España	23.438	23.438	23.438	-
<b>Gelatina (continuación)</b>				
Bucaramanga, Centroabastos	23.021	26.250	24.323	=
Bucaramanga, Mercados del centro	21.563	22.500	22.153	-
Buenaventura (Valle del Cauca)	23.125	23.411	23.268	=
Cali, La Floresta	15.000	15.179	15.119	=
Cali, Santa Helena	15.000	15.179	15.060	=
Cali, Siloé	14.286	14.583	14.484	=
Cartagena, Bazurto	20.833	21.875	21.094	=
Cartago (Valle del Cauca)	22.135	23.750	22.795	+
Cúcuta, Cenabastos	22.917	25.521	23.785	=
Cúcuta, La Nueva Sexta	21.875	22.917	22.569	-
Ibagué, Plaza La 21	24.708	27.500	25.734	-
Manizales (Caldas)	20.833	22.917	22.188	=
Medellín, Central Mayorista de Antioquia	20.625	22.396	21.628	=
Neiva, Surabastos	22.917	25.000	24.089	-
Palmira (Valle del Cauca)	26.250	26.250	26.250	-
Pamplona (Norte de Santander)	22.396	23.958	23.264	+
Pasto, El Potrerillo	12.500	12.990	12.745	=
Pereira, Mercasa	13.071	13.071	13.071	=
Popayán (Cauca)	26.042	26.563	26.215	=
Santa Marta (Magdalena)	23.750	25.000	24.375	=
Tuluá (Valle del Cauca)	22.917	25.000	24.097	=
Valledupar, Mercado Nuevo	22.396	23.021	22.778	=
<b>Harina de trigo</b>				
Arauca (Arauca)	2.233	2.233	2.233	=
Armenia, Mercar	1.900	1.960	1.940	+
Barranquilla, Barranquillita	1.380	1.386	1.383	-
Barranquilla, Granabastos	1.476	1.500	1.489	-
Bogotá, D. C., Corabastos	1.720	1.760	1.740	+
Bogotá, D. C., Paloquemao	1.800	1.800	1.800	-
Bogotá, D. C., Plaza España	1.800	1.840	1.827	+
Bucaramanga, Centroabastos	2.280	2.400	2.343	=
Bucaramanga, Mercados del centro	2.264	2.400	2.337	=
Buenaventura (Valle del Cauca)	1.600	1.672	1.632	=
Cali, La Floresta	2.784	2.880	2.821	=
Cali, Santa Helena	2.720	2.800	2.760	=
Cali, Siloé	2.600	2.720	2.653	=
Cartagena, Bazurto	1.500	1.560	1.530	=
Cartago (Valle del Cauca)	1.640	1.680	1.653	=
Cúcuta, Cenabastos	1.850	1.950	1.900	+
Cúcuta, La Nueva Sexta	1.800	1.850	1.817	=
Florencia (Cauquetá)	1.600	1.600	1.600	-
Ibagué, Plaza La 21	1.864	1.888	1.874	+
Manizales (Caldas)	1.600	1.680	1.660	-
Medellín, Central Mayorista de Antioquia	2.520	2.640	2.590	=
Medellín, Plaza Minorista José María Villa	2.520	2.560	2.547	=
Neiva, Surabastos	1.600	1.760	1.660	=



**Cuadro 9.** Mercados mayoristas. Precios de venta de productos procesados (continuación)  
2017 (4 al 10 de noviembre)

Productos y mercados	Pesos por kilogramo			
	Mínimo	Máximo	Medio	Tendencia
<b>Harina de trigo (continuación)</b>				
Palmira (Valle del Cauca)	2.900	2.960	2.915	+
Pamplona (Norte de Santander)	1.800	1.850	1.833	+
Pasto, El Potrerillo	1.600	1.760	1.680	=
Pereira, Mercasa	2.600	2.600	2.600	=
Popayán (Cauca)	1.440	1.448	1.443	-
Santa Marta (Magdalena)	1.584	1.600	1.596	+
Sincelejo (Sucre)	1.400	1.400	1.400	+
Tuluá (Valle del Cauca)	1.520	1.544	1.533	+
Valledupar, Mercado Nuevo	1.750	1.833	1.792	=
Villavicencio, CAV	1.656	1.760	1.714	-
<b>Harina precocida de maíz</b>				
Arauca (Arauca)	2.750	2.750	2.750	=
Armenia, Mercar	2.825	2.963	2.917	+
Barranquilla, Barranquillita	2.242	2.292	2.263	=
Barranquilla, Granabastos	2.000	2.029	2.018	=
Bogotá, D. C., Corabastos	2.742	2.833	2.790	-
Bogotá, D. C., Paloquemao	2.917	3.000	2.972	+
Bogotá, D. C., Plaza España	2.821	2.858	2.838	-
Bucaramanga, Centroabastos	2.250	2.292	2.264	=
Bucaramanga, Mercados del centro	2.136	2.240	2.171	=
Buenaventura (Valle del Cauca)	2.720	2.756	2.732	-
Cali, La Floresta	2.500	2.583	2.556	=
Cali, Santa Helena	3.120	3.200	3.173	=
Cali, Siloé	2.833	3.000	2.917	+
Cartagena, Bazurto	2.667	2.833	2.792	-
Cartago (Valle del Cauca)	2.720	2.800	2.773	=
Cúcuta, Cenabastos	2.000	2.050	2.017	=
Cúcuta, La Nueva Sexta	2.000	2.000	2.000	=
Ibagué, Plaza La 21	1.833	2.000	1.898	-
Manizales (Caldas)	2.667	2.800	2.739	=
Montería (Córdoba)	2.833	2.875	2.844	=
Neiva, Surabastos	2.750	2.875	2.813	+
Palmira (Valle del Cauca)	3.000	3.000	3.000	+
Pamplona (Norte de Santander)	2.000	2.000	2.000	=
Pasto, El Potrerillo	1.917	2.167	2.056	=
Pereira, Mercasa	2.780	2.780	2.780	=
Popayán (Cauca)	1.744	1.760	1.755	-
Santa Marta (Magdalena)	2.083	2.083	2.083	=
Sincelejo (Sucre)	2.717	2.917	2.804	-
Tuluá (Valle del Cauca)	2.672	2.800	2.723	=
Valledupar, Mercado Nuevo	1.917	2.000	1.972	=
Villavicencio, CAV	1.968	2.000	1.984	-
<b>Jugo de frutas</b>				
Barranquilla, Barranquillita	5.519	5.690	5.624	-
Barranquilla, Granabastos	5.473	5.705	5.603	+
Bucaramanga, Centroabastos	5.349	5.581	5.452	=
Bucaramanga, Mercados del centro	5.368	6.047	5.614	=
Cartagena, Bazurto	5.271	5.271	5.271	-
<b>Jugo de frutas (continuación)</b>				
Santa Marta (Magdalena)	5.116	5.581	5.310	+
Sincelejo (Sucre)	4.961	5.426	5.155	+
Valledupar, Mercado Nuevo	5.271	5.271	5.271	=
<b>Jugo instantáneo (sobre)</b>				
Armenia, Mercar	33.333	33.333	33.333	=
Barranquilla, Barranquillita	33.333	34.167	33.542	=
Barranquilla, Granabastos	32.778	33.611	33.222	-
Bogotá, D. C., Corabastos	40.000	41.667	40.583	+
Bogotá, D. C., Paloquemao	45.000	46.667	46.111	-
Bogotá, D. C., Plaza España	40.000	43.333	41.667	+
Buenaventura (Valle del Cauca)	41.307	41.667	41.436	+
Cali, La Floresta	38.333	40.000	39.444	=
Cali, Santa Helena	40.000	41.667	41.111	=
Cali, Siloé	40.000	43.333	41.667	+
Cartagena, Bazurto	33.333	34.722	33.681	+
Cartago (Valle del Cauca)	40.000	41.333	40.667	=
Ibagué, Plaza La 21	33.733	34.167	33.919	+
Medellín, Central Mayorista de Antioquia	38.333	40.000	39.417	=
Medellín, Plaza Minorista José María Villa	39.667	40.000	39.889	=
Palmira (Valle del Cauca)	40.000	40.000	40.000	+
Pasto, El Potrerillo	42.333	43.000	42.667	=
Popayán (Cauca)	40.000	40.667	40.222	-
Sincelejo (Sucre)	31.944	33.333	32.569	=
Tuluá (Valle del Cauca)	40.000	41.667	40.417	+
Valledupar, Mercado Nuevo	38.333	40.000	39.222	=
Villavicencio, CAV	40.667	41.667	41.167	+
<b>Lomitos de atún en lata</b>				
Arauca (Arauca)	20.380	20.380	20.380	=
Armenia, Mercar	18.995	19.240	19.077	-
Barranquilla, Barranquillita	24.740	24.870	24.795	-
Barranquilla, Granabastos	24.349	24.609	24.469	-
Bogotá, D. C., Corabastos	19.363	19.853	19.608	-
Bogotá, D. C., Plaza España	18.260	19.363	18.832	-
Bucaramanga, Centroabastos	22.778	22.778	22.778	=
Bucaramanga, Mercados del centro	23.530	24.167	23.848	=
Buenaventura (Valle del Cauca)	22.857	26.083	24.470	=
Cali, La Floresta	11.176	11.397	11.283	=
Cali, Santa Helena	18.922	19.412	19.085	=
Cali, Siloé	15.196	15.441	15.319	=
Cartagena, Bazurto	23.438	23.698	23.503	-
Cartago (Valle del Cauca)	18.750	19.240	18.995	+
Cúcuta, Cenabastos	19.730	20.527	20.159	+
Cúcuta, La Nueva Sexta	19.240	20.221	19.771	+
Manizales (Caldas)	22.857	23.929	23.393	=
Medellín, Plaza Minorista José María Villa	18.750	18.995	18.873	=



**Cuadro 9.** Mercados mayoristas. Precios de venta de productos procesados (continuación)  
2017 (4 al 10 de noviembre)

Productos y mercados	Pesos por kilogramo			
	Mínimo	Máximo	Medio	Tendencia
<b>Lomitos de atún en lata (continuación)</b>				
Montería (Córdoba)	23.529	24.632	23.805	=
Neiva, Surabastos	19.975	21.201	20.404	-
Palmira (Valle del Cauca)	20.588	20.882	20.662	+
Pamplona (Norte de Santander)	18.995	19.608	19.240	-
Pasto, El Potrerillo	17.619	17.857	17.738	=
Pereira, Mercasa	20.588	20.912	20.750	=
Popayán (Cauca)	20.357	20.714	20.579	+
Santa Marta (Magdalena)	20.588	22.353	21.748	=
Sincelejo (Sucre)	19.547	19.547	19.547	=
Tuluá (Valle del Cauca)	18.640	19.400	19.028	=
Villavicencio, CAV	20.343	21.017	20.584	=

<b>Maíz enlatado</b>				
Medellín, Central Mayorista de Antioquia	10.368	10.417	10.385	=

<b>Manteca</b>				
Armenia, Mercar	5.160	5.200	5.187	+
Bogotá, D. C., Corabastos	5.000	5.100	5.033	+
Bogotá, D. C., Plaza España	4.800	5.000	4.927	-
Buenaventura (Valle del Cauca)	4.190	4.500	4.397	=
Cartago (Valle del Cauca)	5.060	5.300	5.187	=
Cúcuta, Cenabastos	5.917	6.417	6.167	+
Florencia (Cauca)	4.400	4.400	4.400	=
Ibagué, Plaza La 21	4.350	4.530	4.443	=
Manizales (Caldas)	5.400	5.800	5.625	=
Neiva, Surabastos	4.200	4.600	4.500	=
Palmira (Valle del Cauca)	6.400	6.400	6.400	+
Pamplona (Norte de Santander)	5.833	6.000	5.889	-
Pereira, Mercasa	5.540	5.540	5.540	=
Popayán (Cauca)	4.400	4.460	4.420	=
Tuluá (Valle del Cauca)	5.670	5.700	5.680	=

<b>Margarina</b>				
Arauca (Arauca)	8.800	8.800	8.800	=
Armenia, Mercar	12.800	13.100	13.000	=
Barranquilla, Barranquillita	11.667	11.833	11.708	-
Barranquilla, Granabastos	11.458	11.875	11.702	-
Bogotá, D. C., Corabastos	10.200	10.400	10.325	+
Bogotá, D. C., Plaza España	10.600	11.000	10.867	+
Bucaramanga, Centroabastos	12.200	12.600	12.400	=
Bucaramanga, Mercados del centro	12.400	12.950	12.617	+
Buenaventura (Valle del Cauca)	15.860	16.990	16.425	+
Cali, La Floresta	14.600	15.000	14.800	=
Cali, Siloé	15.500	16.000	15.733	=
Cartago (Valle del Cauca)	10.800	11.200	11.000	=
Ibagué, Plaza La 21	7.400	8.130	7.693	=
Manizales (Caldas)	11.000	11.800	11.550	+
Medellín, Central Mayorista de Antioquia	12.200	13.000	12.688	=

Productos y mercados	Pesos por kilogramo			
	Mínimo	Máximo	Medio	Tendencia
<b>Margarina (continuación)</b>				
Medellín, Plaza Minorista José María Villa	13.000	13.600	13.267	=
Neiva, Surabastos	6.800	8.000	7.175	-
Palmira (Valle del Cauca)	15.000	15.200	15.100	=
Pamplona (Norte de Santander)	7.600	7.800	7.700	+
Pereira, Mercasa	11.540	11.540	11.540	=
Popayán (Cauca)	16.600	16.700	16.633	+
Sincelejo (Sucre)	8.636	9.091	8.939	=
Tuluá (Valle del Cauca)	14.630	14.900	14.777	=

<b>Mayonesa doy pack</b>				
Arauca (Arauca)	23.333	23.333	23.333	=
Armenia, Mercar	20.250	20.417	20.306	-
Barranquilla, Barranquillita	11.333	11.444	11.399	=
Bucaramanga, Centroabastos	9.000	9.958	9.319	=
Bucaramanga, Mercados del centro	12.500	12.750	12.625	=
Buenaventura (Valle del Cauca)	16.000	18.469	17.232	-
Cali, La Floresta	17.500	18.000	17.806	=
Cali, Santa Helena	19.375	20.000	19.708	=
Cali, Siloé	19.583	20.417	20.000	=
Cartago (Valle del Cauca)	16.417	17.500	16.806	=
Ibagué, Plaza La 21	8.750	9.250	8.938	=
Manizales (Caldas)	17.083	18.750	17.917	=
Medellín, Central Mayorista de Antioquia	15.000	16.750	15.844	=
Palmira (Valle del Cauca)	17.500	17.750	17.625	=
Pasto, El Potrerillo	16.250	20.000	17.951	=
Popayán (Cauca)	17.292	20.417	18.840	=
Santa Marta (Magdalena)	12.500	12.917	12.604	=
Tuluá (Valle del Cauca)	16.667	18.333	17.361	=
Valledupar, Mercado Nuevo	20.000	22.500	20.972	=
Villavicencio, CAV	10.694	11.111	10.868	=

<b>Mostaza doy pack</b>				
Cartagena, Bazaruto	17.500	18.333	17.917	=

<b>Panela cuadrada blanca</b>				
Barranquilla, Barranquillita	2.971	3.200	3.103	+
Barranquilla, Granabastos	3.600	3.800	3.675	=
Bucaramanga, Centroabastos	3.143	3.286	3.190	+
Bucaramanga, Mercados del centro	2.857	3.129	3.010	-
Cartagena, Bazaruto	2.143	2.143	2.143	-
Charalá (Santander)	2.563	2.625	2.594	-
Güepsa (Santander)	2.383	2.383	2.383	=
Ibagué, Plaza La 21	2.778	3.000	2.880	-
Medellín, Central Mayorista de Antioquia	2.533	3.417	2.950	=
Moniquirá (Boyacá)	2.225	2.225	2.225	-
San Gil (Santander)	2.450	2.500	2.475	-
Santana (Boyacá)	2.333	2.533	2.383	=

**Cuadro 9.** Mercados mayoristas. Precios de venta de productos procesados (continuación)  
2017 (4 al 10 de noviembre)

Productos y mercados	Pesos por kilogramo			
	Precios			Tenden- cia
	Mínimo	Máximo	Medio	
<b>Paneta cuadrada blanca (continuación)</b>				
Sincelejo (Sucre)	2.600	2.800	2.750	=
Tunja, Complejo de Servicios del Sur	2.688	2.813	2.750	-
Valledupar, Mercado Nuevo	3.333	3.556	3.481	=
Vélez (Santander)	2.433	2.433	2.433	=
<b>Paneta cuadrada morena</b>				
Bogotá, D. C., Corabastos	2.800	2.900	2.825	-
Bogotá, D. C., Paloquemao	2.800	2.830	2.810	-
Bogotá, D. C., Plaza España	2.800	2.900	2.850	+
Bogotá, D. C., Plaza Las Flores	2.650	2.900	2.733	-
Bucaramanga, Centroabastos	3.333	3.467	3.422	+
Bucaramanga, Mercados del centro	2.933	3.000	2.978	-
Caparrapí (Cundinamarca)	1.800	2.000	1.847	-
Charalá (Santander)	2.500	2.563	2.531	-
Cúcuta, Cenabastos	2.480	2.877	2.728	-
Cúcuta, La Nueva Sexta	2.579	2.778	2.679	-
Florencia (Caquetá)	3.233	3.233	3.233	-
Güepa (Santander)	2.333	2.333	2.333	=
Moniquirá (Boyacá)	2.125	2.140	2.133	=
Neiva, Surabastos	2.900	3.150	3.013	-
Nocaima (Cundinamarca)	1.800	2.000	1.883	-
Pamplona (Norte de Santander)	2.660	2.859	2.726	+
Pasto, El Potrerillo	3.200	3.360	3.293	=
Popayán (Cauca)	2.833	2.917	2.861	-
San Gil (Santander)	2.400	2.450	2.425	-
Santa Marta (Magdalena)	2.667	3.067	2.867	=
Santana (Boyacá)	2.233	2.433	2.283	=
Tuluá (Valle del Cauca)	3.538	3.583	3.555	=
Vélez (Santander)	2.333	2.333	2.333	=
Villavicencio, CAV	2.650	2.800	2.738	-
Villeta (Cundinamarca)	1.800	2.000	1.897	-
<b>Paneta en pastilla</b>				
Caparrapí (Cundinamarca)	1.938	2.063	1.995	+
Nocaima (Cundinamarca)	2.000	2.100	2.042	-
Villeta (Cundinamarca)	2.000	2.250	2.133	+
<b>Paneta redonda blanca</b>				
Medellín, Central Mayorista de Antioquia	2.400	2.500	2.425	=
<b>Paneta redonda morena</b>				
Armenia, Mercar	3.417	3.438	3.431	+
Buenaventura (Valle del Cauca)	1.958	2.125	2.042	+
Cali, La Floresta	3.875	4.000	3.958	=
Cali, Santa Helena	3.400	3.500	3.450	=
Cali, Siloé	3.958	4.000	3.986	-
Caparrapí (Cundinamarca)	1.800	2.000	1.900	+
Cartago (Valle del Cauca)	3.500	3.542	3.514	=
Manizales (Caldas)	3.167	3.250	3.219	=
<b>Paneta redonda morena (continuación)</b>				
Medellín, Central Mayorista de Antioquia	2.500	2.667	2.583	=
Medellín, Plaza Minorista José María Villa	2.250	2.333	2.292	-
Montería (Córdoba)	2.900	3.000	2.950	+
Palmira (Valle del Cauca)	2.833	2.833	2.833	+
Pereira, Mercasa	3.530	3.542	3.536	=
Sonsón (Antioquia)	3.125	3.333	3.229	=
Tuluá (Valle del Cauca)	3.375	3.417	3.399	-
Yolombó (Antioquia)	2.500	2.600	2.551	-
<b>Pastas alimenticias</b>				
Arauca (Arauca)	2.983	2.983	2.983	=
Armenia, Mercar	5.500	5.583	5.528	+
Barranquilla, Barranquillita	4.500	4.683	4.604	-
Barranquilla, Granabastos	4.533	4.758	4.660	+
Bogotá, D. C., Corabastos	5.000	5.333	5.125	-
Bogotá, D. C., Paloquemao	5.833	5.833	5.833	+
Bogotá, D. C., Plaza España	5.658	5.678	5.668	+
Bogotá, D. C., Plaza Las Flores	5.417	5.417	5.417	-
Bucaramanga, Centroabastos	4.160	4.200	4.173	=
Bucaramanga, Mercados del centro	4.120	4.240	4.187	=
Buenaventura (Valle del Cauca)	3.854	3.875	3.861	-
Cali, La Floresta	4.250	4.375	4.292	=
Cali, Santa Helena	4.833	5.000	4.889	=
Cali, Siloé	3.750	4.375	4.097	+
Cartagena, Bazurto	3.667	3.833	3.708	=
Cartago (Valle del Cauca)	4.667	4.750	4.722	=
Cúcuta, Cenabastos	3.250	3.500	3.333	-
Cúcuta, La Nueva Sexta	3.167	3.333	3.222	-
Florencia (Caquetá)	2.500	2.500	2.500	-
Ibagué, Plaza La 21	5.667	5.792	5.723	-
Manizales (Caldas)	5.000	5.400	5.183	-
Medellín, Central Mayorista de Antioquia	5.333	5.500	5.417	=
Medellín, Plaza Minorista José María Villa	5.500	5.583	5.528	=
Montería (Córdoba)	3.680	3.680	3.680	=
Neiva, Surabastos	5.333	5.500	5.458	+
Palmira (Valle del Cauca)	5.800	5.800	5.800	+
Pamplona (Norte de Santander)	3.250	3.333	3.306	=
Pasto, El Potrerillo	4.667	5.000	4.833	=
Pereira, Mercasa	5.360	5.360	5.360	=
Popayán (Cauca)	4.633	4.700	4.667	+
Santa Marta (Magdalena)	3.600	3.680	3.660	=
Sincelejo (Sucre)	3.280	3.520	3.370	-
Tuluá (Valle del Cauca)	4.917	5.083	5.000	=
Valledupar, Mercado Nuevo	2.720	2.880	2.773	=
Villavicencio, CAV	5.167	5.500	5.367	=

**Cuadro 9.** Mercados mayoristas. Precios de venta de productos procesados (continuación)  
2017 (4 al 10 de noviembre)

Productos y mercados	Pesos por kilogramo			
	Mínimo	Máximo	Medio	Tendencia
<b>Sal yodada</b>				
Arauca (Arauca)	967	967	967	=
Armenia, Mercar	916	960	945	=
Barranquilla, Barranquillita	676	832	750	+
Barranquilla, Granabastos	896	912	905	+
Bogotá, D. C., Corabastos	560	580	568	-
Bogotá, D. C., Paloquemao	640	660	653	-
Bogotá, D. C., Plaza España	825	877	849	-
Bucaramanga, Centroabastos	1.025	1.325	1.133	=
Bucaramanga, Mercados del centro	850	900	875	=
Buenaventura (Valle del Cauca)	696	728	713	=
Cali, La Floresta	880	920	904	=
Cali, Santa Helena	880	900	887	=
Cali, Siloé	960	1.040	1.000	=
Cartagena, Bazarro	480	520	490	=
Cartago (Valle del Cauca)	848	880	869	=
Cúcuta, Cenabastos	950	975	967	+
Cúcuta, La Nueva Sexta	900	950	933	+
Ibagué, Plaza La 21	872	920	898	-
Manizales (Caldas)	920	1.040	964	=
Medellín, Central Mayorista de Antioquia	896	920	914	=
Medellín, Plaza Minorista José María Villa	920	920	920	=
Montería (Córdoba)	840	880	870	=
Neiva, Surabastos	960	1.000	980	=
Palmira (Valle del Cauca)	876	880	878	+
Pamplona (Norte de Santander)	900	925	917	+
Pasto, El Potrerillo	762	833	802	=
Pereira, Mercasa	855	876	866	=
Popayán (Cauca)	960	976	971	-
Santa Marta (Magdalena)	800	896	844	=
Sincelejo (Sucre)	816	880	863	+
Tuluá (Valle del Cauca)	840	880	870	=
Tunja, Complejo de Servicios del Sur	600	600	600	=
Valledupar, Mercado Nuevo	800	800	800	=
Villavicencio, CAV	845	900	866	=

**Salsa de tomate doy pack**

Arauca (Arauca)	10.000	10.000	10.000	=
Armenia, Mercar	16.750	17.073	16.965	=
Barranquilla, Barranquillita	10.972	11.472	11.250	=
Bucaramanga, Centroabastos	7.750	8.854	8.285	=
Bucaramanga, Mercados del centro	10.750	10.833	10.792	=
Buenaventura (Valle del Cauca)	15.000	15.322	15.161	+
Cali, La Floresta	16.000	16.042	16.014	=
Cali, Santa Helena	16.000	16.375	16.139	=
Cali, Siloé	14.583	15.000	14.792	=
Cartagena, Bazarro	15.000	15.417	15.208	=
Cartago (Valle del Cauca)	14.458	15.000	14.819	=
Ibagué, Plaza La 21	7.500	7.750	7.625	=
Manizales (Caldas)	14.375	15.000	14.688	=

Productos y mercados	Pesos por kilogramo			
	Mínimo	Máximo	Medio	Tendencia
<b>Salsa de tomate doy pack (continuación)</b>				
Medellín, Central Mayorista de Antioquia	12.917	13.333	13.177	=
Medellín, Plaza Minorista José María Villa	12.917	13.958	13.542	=
Montería (Córdoba)	14.167	14.500	14.375	=
Palmira (Valle del Cauca)	17.188	17.500	17.344	-
Pasto, El Potrerillo	12.917	17.500	15.226	=
Popayán (Cauca)	13.021	15.542	14.283	=
Santa Marta (Magdalena)	11.458	11.500	11.472	=
Sincelejo (Sucre)	11.111	11.389	11.181	=
Tuluá (Valle del Cauca)	15.000	15.625	15.313	=
Valledupar, Mercado Nuevo	20.000	22.500	20.972	=
Villavicencio, CAV	10.694	10.972	10.840	=

**Sardinas en lata**

Armenia, Mercar	8.039	8.431	8.301	=
Barranquilla, Barranquillita	7.176	7.206	7.192	=
Barranquilla, Granabastos	6.801	7.015	6.900	=
Bogotá, D. C., Corabastos	8.088	8.186	8.137	-
Bogotá, D. C., Plaza España	8.431	8.588	8.526	+
Buenaventura (Valle del Cauca)	7.034	7.118	7.086	-
Cali, La Floresta	7.765	7.765	7.765	=
Cali, Santa Helena	8.431	8.578	8.513	=
Cali, Siloé	7.010	7.108	7.059	=
Cartagena, Bazarro	6.716	6.765	6.752	=
Cartago (Valle del Cauca)	8.206	8.471	8.338	=
Cúcuta, Cenabastos	8.064	8.333	8.162	+
Cúcuta, La Nueva Sexta	7.794	8.088	7.990	=
Manizales (Caldas)	8.824	8.941	8.882	=
Medellín, Central Mayorista de Antioquia	6.373	6.569	6.483	=
Medellín, Plaza Minorista José María Villa	6.618	6.765	6.667	=
Montería (Córdoba)	7.059	7.157	7.083	=
Palmira (Valle del Cauca)	8.824	8.824	8.824	+
Pamplona (Norte de Santander)	8.088	8.235	8.162	+
Pasto, El Potrerillo	6.961	7.108	7.042	=
Pereira, Mercasa	8.431	8.576	8.504	=
Popayán (Cauca)	7.549	7.598	7.565	+
Sincelejo (Sucre)	6.765	6.985	6.838	=
Tuluá (Valle del Cauca)	8.436	8.745	8.587	=
Villavicencio, CAV	8.137	8.775	8.485	=

**Sopa de pollo (caja)**

Bogotá, D. C., Corabastos	44.160	44.872	44.397	+
Bogotá, D. C., Paloquemao	39.886	41.311	40.836	+
Bogotá, D. C., Plaza España	42.023	42.735	42.498	-

**Vinagre**

Barranquilla, Barranquillita	1.423	1.483	1.448	-
------------------------------	-------	-------	-------	---

**BOLETÍN SEMANAL**  
**PRECIOS MAYORISTAS**

**Cuadro 9.** Mercados mayoristas. Precios de venta de productos procesados (conclusión)  
 2017 (4 al 10 de noviembre)

Productos y mercados	Pesos por kilogramo			Tendencia
	Mínimo	Máximo	Medio	
<b>Vinagre (continuación)</b>				
Barranquilla, Granabastos	1.483	1.500	1.490	+
Bucaramanga, Centroabastos	1.700	1.792	1.758	=
Bucaramanga, Mercados del centro	2.500	3.000	2.758	=
Cartagena, Bazurto	2.250	2.333	2.313	=
Cúcuta, Cenabastos	1.375	1.583	1.486	=

Productos y mercados	Pesos por kilogramo			Tendencia
	Mínimo	Máximo	Medio	
<b>Vinagre (continuación)</b>				
Cúcuta, La Nueva Sexta	1.500	1.500	1.500	=
Pamplona (Norte de Santander)	1.500	1.583	1.528	-
Santa Marta (Magdalena)	1.000	1.167	1.125	=
Sincelejo (Sucre)	2.083	2.375	2.233	=
Valledupar, Mercado Nuevo	1.083	1.167	1.111	=

**TENDENCIAS**

---	-
Variación mayor al -20 %	Variación entre 0 % y -10 %
--	=
Variación entre -10 % y -20 %	Variación igual a 0 %

+	+++
Variación entre 0 % y 10 %	Variación mayor al 20 %
++	n. d.
Variación entre 10 % y 20 %	No determinado

**SIPSA app**



@DANE\_Colombia



/DANEColombia



/DANEColombia

