

## Comportamiento de los precios

### Aumentaron los precios de los alimentos



Fuente: DANE.

El Departamento Administrativo Nacional de Estadística (DANE), por medio del Sistema de Información de Precios y Abastecimiento del Sector Agropecuario (Sipsa) comunicó que durante la semana del 31 de diciembre de 2016 al 6 de enero de 2017 se incrementaron las cotizaciones de las hortalizas, las frutas y los tubérculos.

En el grupo de las verduras aumentaron los precios de la cebolla cabezona, la zanahoria, el chόcolo mazorca, el apio, el pimentón, el pepino cohombro, la lechuga y la cebolla junca. En el caso de la cebolla cabezona blanca, por ejemplo, se destacó la reducción en la recolección en Cundinamarca y Boyacá.

Asimismo, subieron las cotizaciones mayoristas de las frutas, principalmente del tomate de árbol, la granadilla, el lulo, el melón Cantalup, el limón Tahití, el maracuyá, la manzana verde importada y el mango Tommy. Se destacó la reducción en la oferta de tomate de árbol procedente de Antioquia, Huila, Nariño, Cauca y Cundinamarca, y de lulo de Antioquia, Caldas, Valle del Cauca y Huila, lo que ocasionó el alza del precio.

También se incrementan los precios los tubérculos debido al comportamiento de las papas criolla, nevada y capira, la arracacha amarilla, el plátano hartón verde y la yuca Ica. En el caso específico de la papa criolla, se redujo la recolección en el altiplano cundiboyacense, pues se contó con menos cantidad de mano de obra por la celebración de las fiestas de fin de año.

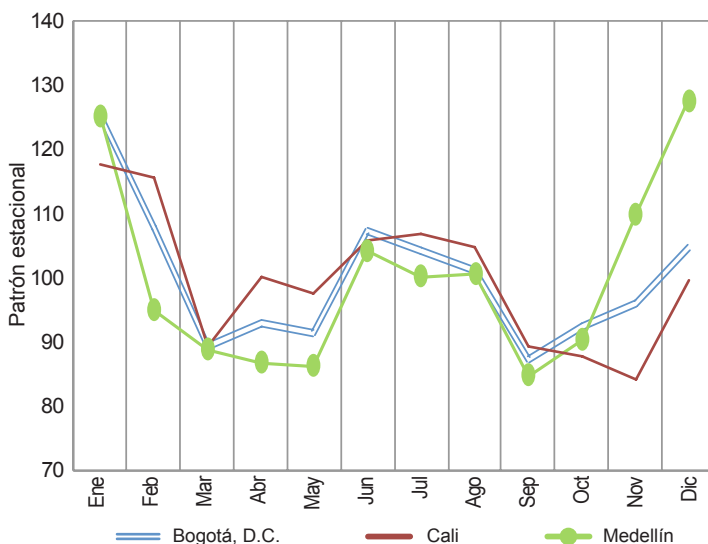
## Informe de contexto

### Análisis al comportamiento de los precios de la cebolla junca en el 2016

La cebolla junca se caracteriza por su sabor y aroma, lo que la convierten en un producto muy utilizado para condimentar las comidas.

En Colombia, según la Encuesta Nacional Agropecuaria (ENA) durante el 2015 se sembraron más de 17.000 hectáreas de esta hortaliza y se produjeron más de 300.000 toneladas. Asimismo, para ese mismo año el departamento con la mayor participación tanto en área sembrada como en producción fue Boyacá con un 51% y un 71%, respectivamente, del total nacional, le sigue en orden de importancia Nariño.

**Gráfico 1. Patrón estacional de los precios de la cebolla cabezona junca**



Fuente: SIPSA, Cálculos: SIPSA

## CONTENIDO

Comportamiento de los precios	pág. 1
Informe de contexto	1
Indicador de abastecimiento	3
Lo que más sube, lo que más baja	4

Verduras y hortalizas	pág. 5
Frutas frescas	13
Tubérculos, raíces y plátanos	23
Granos, carnes y procesados	27



De acuerdo con el patrón estacional de los precios, se debe tener en cuenta que estos tienen dos periodos de alzas y dos de bajas. A principio de año las cotizaciones empiezan bajando, tendencia que se mantiene durante el primer trimestre; luego se reportan incrementos hasta junio, para volver a caer en el tercer trimestre del año y subir en el último.

Cabe resaltar que a lo largo de 2016 los precios de este alimento reportaron un comportamiento muy particular, pues sus cotizaciones tuvieron un incremento que se empezó a presentar hacia abril y mayo, registrándose el pico más alto en el mes de julio, lo cual difirió del patrón estacional.

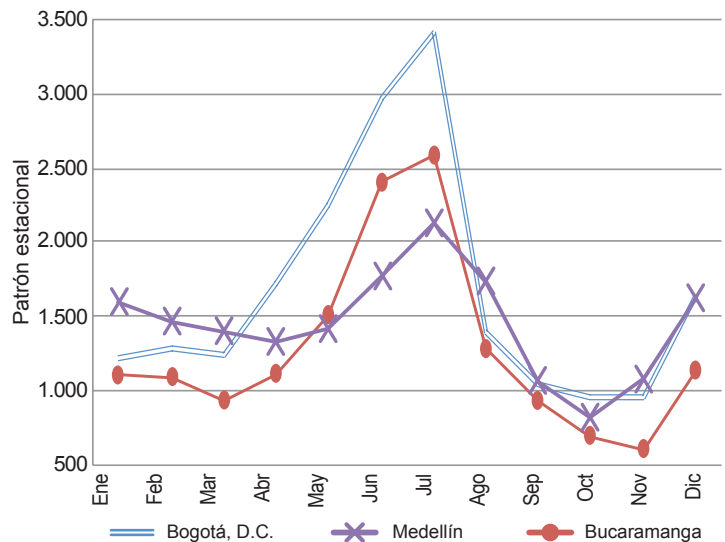
De hecho, dicha conducta también fue diferente a la observada durante 2015, pues durante ese año los precios se mantuvieron relativamente estables. En la ciudad de Bogotá, por ejemplo, el precio por kilogramo no pasó de los \$1.500, mientras que para el 2016 en la misma ciudad la cotización alcanzó a estar por encima de los \$3.400 por kilo durante el mes de julio. Lo mismo ocurrió en ciudades como Bucaramanga, donde se registraron incrementos superiores al 100% respecto al año anterior.

Ante esta conducta, las fuentes encuestadas indicaron que la razón por la cual se registró este comportamiento fue por la disminución de la oferta en los mercados, ya que, en algunas zonas de producción se presentaron recesos entre cortes de cosecha y en otras ocasiones se debió al incremento de las lluvias.

Por ejemplo, en la capital de Santander los comerciantes mayoristas manifestaron que la razón por la cual los precios empezaron a ascender en mayo fue por el bajo nivel de acopio en las zonas de producción ubicadas en el corregimiento de Berlín, en Tona (Santander), a lo que se sumó el mayor nivel de demanda por parte de algunos mercados de la Costa Atlántica y de Ibagué.

En junio, además, algunas lluvias afectaron las labores de recolección en diferentes zonas de producción, y el volumen de producto ofrecido principalmente de Boyacá se redujo debido al paro camionero, lo que no permitió la normal comercialización del alimento y elevó el precio. Esta situación se presentó principalmente en el municipio de Aquitania, donde el mayor nivel de precipitaciones impidió la normal ejecución de las labores de recolección y afectó la calidad del producto. Además para este mes disminuyeron los cultivos en fase de recolección y los productores dejaron de sacar el producto ante la realización del paro de transportadores.

**Gráfico 2. Gráfica 2. Comportamiento de los precios de la cebolla junca en Bogotá, Bucaramanga y Medellín 2016**



Fuente: SIPSA, Cálculos: SIPSA

Para agosto los precios empezaron a descender gracias a la finalización del paro y al mayor volumen de oferta recibido. En este caso se destacaron las variaciones registradas en los mercados de Bogotá, Villavieja, Neiva, Cali, Valledupar, Barranquilla y Cartagena, donde la reducción fue superior al 40% respecto al mes de julio.

En la ciudad de Neiva, por ejemplo, donde se registró el mayor precio en comparación con todos los otros mercados, el precio por kilogramo pasó de \$4.427 a \$1.196, lo que indicó un descuento del 73% de un mes a otro. De acuerdo con los mayoristas, se contó con un buen nivel de abastecimiento procedente de Aquitania y Bogotá, lo que sumado a las bajas ventas motivó a los comerciantes a reducir el precio y darle una mayor rotación al producto. Esto mismo sucedió en otros mercados, donde también manifestaron que se vieron en la necesidad de incentivar las ventas, pues la presencia de compradores había disminuido a raíz de los altos precios que venían presentando los alimentos.

La tendencia a la baja en las cotizaciones mayoristas se mantuvo durante los tres siguientes meses, pero en diciembre se volvió a registrar un incremento superior al 70% como consecuencia de la baja producción en Aquitania, en Boyacá.

En conclusión, la mayor parte de la producción y oferta de cebolla junca llega desde Aquitania, en Boyacá, lo que hace que una variación en la oferta desde esta

zona afecte los precios. Además durante junio y julio el transporte de alimentos se vio afectado por el paro

camionero, lo que también incidió en el incremento de sus precios.

## Indicador de abastecimiento de alimentos

### Disminuye oferta de alimentos



Fuente: DANE.

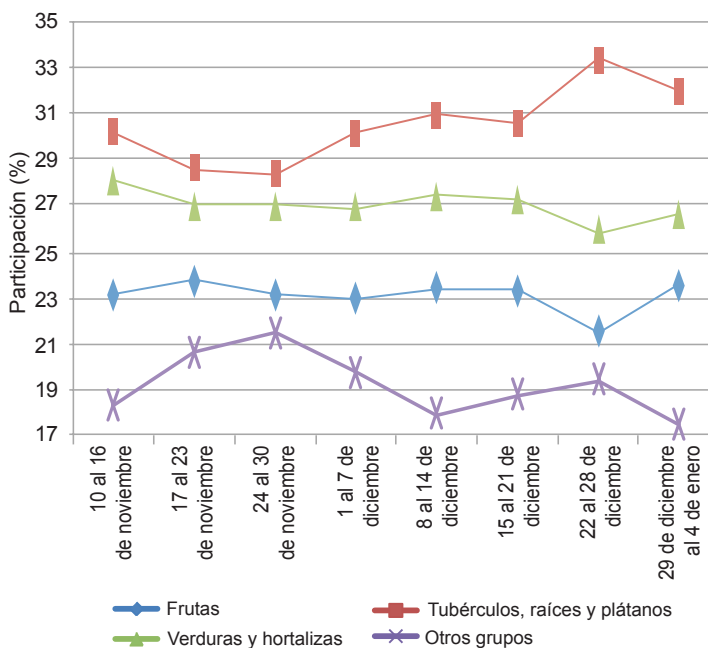
El acopio en los mercados mayoristas de Mercar, Barranquillita, Granabastos, Corabastos, Las Flores, Centroabastos, Cavasa, Santa Helena, Cenabastos, La Nueva Sexta, Centro de Acopio de Ipiales, Ipiales Somos Todos, Central Mayorista de Antioquia, Plaza Minorista José María Villa, Surabastos, El Potrerillo, Mercasa, Complejo de Servicios del Sur y la Central de Abastos de Villavicencio, para las semanas del 22 al 28 de diciembre de 2016 y del 29 de diciembre de 2016 al 4 de enero de 2017, registró un descenso del 14,72 %.

Así el suministro de alimentos en los cuatro grupos disminuyó. De modo que en la categoría otros grupos, entre los que se encuentran las carnes, los procesados, los granos, los cereales, los lácteos, los huevos y los pescados, se redujeron los inventarios en un 22,11 %, le siguió los tubérculos, raíces y plátanos donde bajó su oferta un 17,84 %, en las verduras y hortalizas un 11,81 %, y en las frutas se registró una variación negativa del 6,76 %.

Los mercados que mostraron los descensos más importantes en el acopio de alimentos fueron en El Potrerillo en Pasto, ya que se redujo el suministro de alimentos en un 70,73 %, por las frutas, ya que descendió el ingreso en un 76,99 % por alimentos como el limón Tahití y el tomate de árbol; en El Complejo de Servicios del Sur en Tunja bajo el suministro de alimentos en un 42,55 %,

por las verduras y hortalizas, pues registraron menores ingresos en un 54,25 % por alimentos como el chócolo mazorca y el tomate chonto. En El Centro de Acopio y en Ipiales Somos Todos en la ciudad de Ipiales, el aprovisionamiento de alimentos se redujo en 35,56 % ya que el grupo de las frutas registraron un menor ingreso del 38,72 % por alimentos como la naranja Valencia y el tomate de árbol; en Surabastos, en la ciudad de Neiva, el abastecimiento bajó un 27,71 %, ante el menor ingreso de las frutas en un 34,12 %, por productos como el banana criollo y el maracuyá. En Armenia, Mercar, el descenso fue del 22,69 % como resultado de los procesados que reportaron un menor ingreso del 36,76 %, debido a la baja oferta de arroz y carne de pollo; en Cenabastos y La Nueva Sexta, en Cúcuta, se registró una disminución del 22,15 %, de igual modo por los procesados que mostraron un menor ingreso del 33,96 %, debido a la baja entrada de azúcar y carne de pollo. En el caso de Mercasa, en Pereira el volumen de alimentos se redujo

**Gráfico 3. Participación de los alimentos que fueron registrados en los mercados Mercar, Barranquillita, Granabastos, Corabastos, Las Flores, Centroabastos, Cavasa, Santa Helena, Cenabastos, La Nueva Sexta, Centro de Acopio, Ipiales Somos Todos, CMA, Plaza Minorista José María Villa, Surabastos, El Potrerillo, Mercasa, Complejo de Servicios del Sur y la Central de Abastos de Villavicencio. 2016-2017 (10 de noviembre al 4 de enero)**



Fuente: DANE-Sipsa





en un 14,15 % por las verduras y hortalizas en un 26,56 %, especialmente por la cebolla cabezona y el tomate chonto; en cuanto a Cali, en Cavasa y Santa Helena, el suministro de alimentos descendió un 13,62 %, a causa del grupo de los procesados que disminuyó en un 25,09 %, principalmente por el bajo ingreso de arroz y cerdo en pie; en Corabastos en Bogotá, igualmente se redujo el suministro de alimentos en un 13,41 %, por los procesados, donde cayeron sus inventarios en un 38,35 % por alimentos como el arroz y el maíz amarillo. Y en los mercados de Medellín (Central Mayorista de Antioquia y Plaza Minorista Jose María Villa), el abastecimiento descendió en un 13,05 %, por las verduras y hortalizas que mostraron menores volúmenes en un 15,59 %, especialmente por la lechuga Batavia y el tomate chonto.

A diferencia, en el mercado de Barranquilla, en Barranquillita y Granabastos el suministro se incrementó en un 7,31 % por las frutas que aumentaron su oferta en un 39,42 %, ya que el banano Urabá y mandarina Arrayana fueron los alimentos que más incidieron en este comportamiento.

Así, la participación para la semana comprendida del 29 de diciembre de 2016 al 4 de enero de 2017, en el acumulado de los mercados, fue de la siguiente manera: los tubérculos, raíces y plátanos con el 32,15 %, seguidos por las verduras y hortalizas con el 26,72 %, las frutas frescas con un 23,55 %, y otros grupos (carnes, procesados, granos, cereales, lácteos, huevos y pescados) con un 17,58 %.

### Lo que más sube, lo que más baja

Ciudades	Lo que más sube	Lo que más baja
Barranquilla	Cebolla junca Berlín y Aquitania, cebolla cabezona blanca, pimentón, habichuela, tomates chonto y Riogrande bumangués, remolacha, ahuyama, zapote, mora de Castilla, papas única y criolla sucia, harina precocida de maíz.	Coles, cebollín chino, habichuela larga, berenjena, guayaba Atlántico, banano Urabá, papaya tainung, mango de azúcar, uva red globe nacional, pierna pernil con rabadilla, queso costeño.
Bogotá, D. C.	Apio, habichuela, cebolla junca Aquitania, cebollas cabezonas blanca y roja, chócolo mazorca, frijol verde cargamanto, zanahoria, ahuyamín, espinaca, repollo verde, acelga, granadilla, lulo, piña perolera, mandarina Arrayana, patilla, limón común, ciruela roja, curuba, Tangelo, feijoa, melón Cantalup, papa criolla sucia y limpia, plátano hartón verde, calamar anillos, frijol bolón.	Lechuga crespa verde, rábano rojo, pepino de rellenar, berenjena, pimentón rojo y verde, repollo morado, guayaba pera, gulupa, papaya Maradol, bananos criollo y Urabá, uchuva, mora de Castilla, fresa, papas única, rubí y R-12 negra y roja, alas de pollo sin costillar, panela cuadrada morena, cazuela de mariscos paquete.
Bucaramanga	Cebolla junca, remolacha, zanahoria, habichuela, pimentón, chócolo mazorca, tomate Riogrande, rábano rojo, repollo blanco, apio, naranjas Valencia y Tangelo, curuba, papaya redonda, tomate de árbol, uvas verde e Isabela, durazno importado, granadilla, papa criolla limpia, arracacha amarilla, plátano hartón verde, carne de res lomo fino, morrillo y cogote.	Espinaca, frijol y arveja verdes en vaina, pepino cohombro, brócoli, maracuyá, guayaba pera, fresa, mango Tommy, pitahaya, aguacate papelillo, limón común, breva, papas suprema, parda pastusa y única, carne de res punta de anca, bagre rayado entero fresco, huevos rojos A y AA.
Cali	Cebolla junca pastusa y Tenerife, cebolla cabezona blanca, pimentón, repollo blanco, pepino cohombro, zanahoria, habichuela, uva red globe nacional, naranja Sweet, tomate de árbol, uva Isabela, limón Tahití, piña gold, naranja Valencia, mango común, granadilla, arracacha amarilla, piernas de pollo y alas con costillar.	Arveja verde en vaina pastusa, zanahoria bogotana, chócolo mazorca, frijol verde cargamanto, cebolla junca Aquitania, remolacha bogotana, banano criollo, fresa, limón común valluno, guayaba pera, mango Tommy, papa criolla limpia, toyo blanco filete congelado.
Cartagena	Cebolla cabezona blanca, cebolla junca, chócolo mazorca, berenjena, zanahoria bogotana, ají topito dulce, cebolla cabezona roja ocañera, tomate de árbol, guayaba común.	Habichuela, tomate Riogrande bumangués y ocañero, mora de Castilla, limón común, papaya tainung.
Cúcuta	Chócolo mazorca, apio, cebolla junca Berlín, ajo, repollo morado, lechuga Batavia, remolacha regional, frijol verde bolo, cebolla puerro, repollo verde, habichuela, mango Tommy, granadilla, limón Tahití, maracuyá, piña gold, uva verde, melón Cantalup, naranja común, papa criolla limpia, arracacha amarilla, yuca criolla, queso costeño, carne de res lomo fino, bola de pierna y chatas.	Tomate chonto, arveja verde en vaina, brócoli, coliflor, calabaza, pimentón, limón común, carne de cerdo tocino papada, pernil con hueso y costilla, bagre rayado entero fresco, cachama de cultivo fresca.
Medellín	Cebolla junca, zanahoria bogotana y larga vida, cebolla cabezona blanca importada, coliflor, repollo morado, apio, cebolla cabezona blanca, repollo blanco bogotano, pepino cohombro, lulo, mandarina Oneco, mora de Castilla, maracuyá valluno, uvas red globe nacional e importada, ciruela importada, granadilla, limón mandarina y común, papas nevada, R-12 negra, capira y criolla limpia, plátano guineo, frijol cargamanto blanco, carne de res lomo fino, pecho y costilla.	Pimentón rojo y verde, tomates chonto regional y larga vida, coles, acelga, calabacín, chócolo mazorca, berenjena, espinaca, pitahaya, ciruela roja, uva Isabela, papayas melona, redonda y tainung, patilla baby, guayaba pera valluna, queso costeño, panelas redondas blanca y morena.
Pereira	Lechuga Batavia, apio, coliflor, cebolla cabezona blanca, pepino cohombro, repollo blanco, mangos Tommy, Yulima, manzano y reina, Tangelo, granadilla, maracuyá, uva red globe nacional, piña gold, aguacate papelillo, melón Cantalup, papa nevada, garbanzo importado.	Tomate riñón valluno, zanahoria bogotana, arveja verde en vaina, ahuyama, cebolla junca, ajo, mora de Castilla, limón común, guanábana, naranja Sweet, papa criolla limpia, frijol cargamanto rojo.

## Verduras y hortalizas

### Bajó el abastecimiento de zanahoria



Fuente: DANE.

A lo largo de la presente semana se incrementaron los precios de la zanahoria en veintitrés de los veintiocho mercados en los que se comercializó. Según las fuentes, esta situación obedeció a la reducción en el abastecimiento procedente de Tunja (Boyacá), Túquerres, Ipiales (Nariño) y la Sabana de Bogotá. En Bogotá D.C. y Cali, por ejemplo, el kilo se negoció a \$961 y a \$585, respectivamente, 14,99 %, en promedio más que la semana anterior.

De la misma forma subieron las cotizaciones de la cebolla cabezona blanca, el chόcolo mazorca, el apio, el repollo blanco, el pimentón, el pepino cohombro y la lechuga Batavia. En el caso de la cebolla cabezona blanca, por ejemplo, el aumento se reflejó en treinta de los treintaun mercados donde se comercializó, y estuvo motivado por las menores recolecciones en Ubaté (Cundinamarca), Pamplona (Norte de Santander), Sáchica, Samacá, Cucaita, Toca y Sogamoso (Boyacá), donde se contó con menos mano de obra disponible. En Bucaramanga y Montería, por ejemplo, el kilo se negoció a \$927 y a \$1.080, un 13,26 % más que la semana anterior.

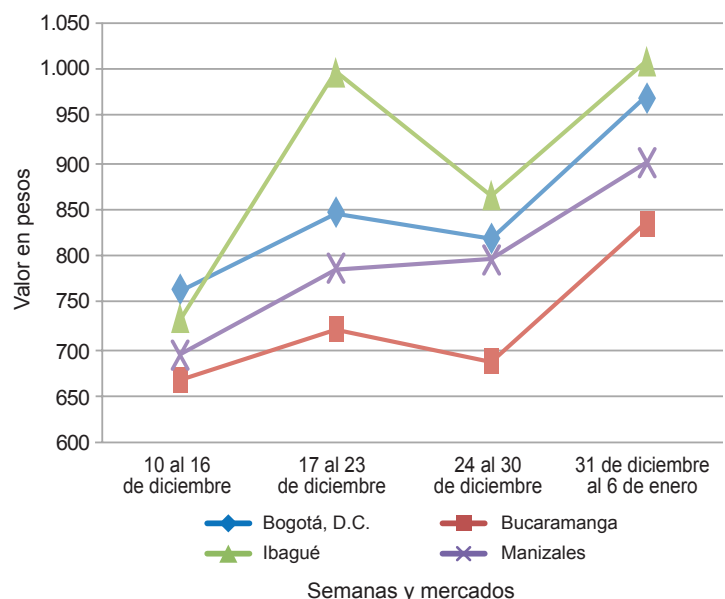
También aumentaron los precios mayoristas del chόcolo mazorca, debido al menor volumen de carga procedente de Ocaña y Ábrego (Norte de Santander) y a la terminación de cosechas en Siachoque, Soracá, Toca, Arcabuco, Samacá (Boyacá), Montenegro, Quimbaya, Armenia y La Tebaida (Quindío). Esta situación se pre-

sentó en treinta de los treinta y nueve mercados donde se negoció esta semana. En Cartagena y Villavicencio, por ejemplo, el alza fue del 13,68 %, y el kilo se ofreció a \$867 y a \$1.113, respectivamente.

También fue bajo el nivel de oferta de apio procedente de la Sabana de Bogotá y los municipios del oriente antioqueño, lo que generó una mayor cotización en veintitrés de los treinta y dos mercados en los que se comercializó a lo largo de la semana. En las ciudades de Cúcuta y Armenia, por ejemplo, el precio aumentó más de un 20,00 %, en promedio, vendiéndose el kilo a \$1.472 y a \$1.117, respectivamente. Asimismo se incrementó el precio mayorista del pimentón debido a la poca disponibilidad del producto procedente de Ocaña (Norte de Santander), El Peñol (Antioquia), Fόμεque, Quetame y Cáqueza (Cundinamarca). En Valledupar, por ejemplo, se registró un incremento del 12,86 %, ofreciéndose el kilo a \$3.958.

En contraste, bajaron los precios de la arveja verde en vaina pues ingresó un mayor volumen de carga procedente de los municipios de El Santuario, Sonsón, Marinilla (Antioquia), Ipiales (Nariño), Ábrego, Pamplona (Norte de Santander), Susa y Simijaca (Cundinamarca). La reducción se presentó en veintitrés de los treinta y tres mercados donde se negoció a lo largo de la semana. En Pereira y Tunja, por ejemplo, el kilo se ofreció a \$3.813 y a \$3.333, lo que significó una disminución del 9,39 %.

**Gráfico 4. Comportamiento de los precios de la zanahoria 2016-2017 (10 de diciembre al 6 de enero)**



Fuente: DANE, Sipsa.



**Cuadro 1. Mercados mayoristas. Precios de venta de verduras y hortalizas  
2016-2017 (31 de diciembre al 6 de enero)**

Productos y mercados	Pesos por kilogramo				Tendencia	Productos y mercados	Pesos por kilogramo				Tendencia			
	Mínimo	Máximo	Medio				Mínimo	Máximo	Medio					
<b>Acelga</b>						<b>Ajo (continuación)</b>								
Armenia, Mercar	1.333	1.600	1.444	+++	Pereira, Mercasa	6.667	7.778	7.315	-	Barranquilla, Barranquillita	2.400	2.600	2.475	+
Barranquilla, Barranquillita	2.400	2.600	2.475	+	San Gil (Santander)	2.000	2.600	2.267	++	Bogotá, D.C., Corabastos	800	1.500	1.233	+
Bogotá, D.C., Corabastos	800	1.500	1.233	+	Sogamoso (Boyacá)	3.400	3.600	3.533	+++	Bucaramanga, Centroabastos	1.500	1.500	1.500	+
Bucaramanga, Centroabastos	1.500	1.500	1.500	+	Tunja, Complejo de Servicios del Sur	4.600	5.000	4.800	++	Chiquinquirá (Boyacá)	1.500	1.500	1.500	++
Chiquinquirá (Boyacá)	1.500	1.500	1.500	++	Villavicencio, CAV	5.000	7.000	6.063	--	Duitama (Boyacá)	900	1.000	950	-
Duitama (Boyacá)	900	1.000	950	-	<b>Ajo importado</b>					Florencia (Cauquetá)	1.000	1.200	1.100	-
Florencia (Cauquetá)	1.000	1.200	1.100	-	Arauca (Arauca)	10.200	10.200	10.200	=	Ibaqué, Plaza La 21	1.120	1.600	1.413	++
Ibaqué, Plaza La 21	1.120	1.600	1.413	++	Armenia, Mercar	9.500	9.800	9.733	-	Ipiales (Nariño), Ipiales somos todos	700	800	761	--
Ipiales (Nariño), Ipiales somos todos	700	800	761	--	Barranquilla, Barranquillita	8.600	9.000	8.863	+	Medellín, Central				
Medellín, Central					Barranquilla, Granabastos	8.800	9.000	8.850	=	Mayorista de Antioquia	500	1.000	792	--
Mayorista de Antioquia	500	1.000	792	--	Bogotá, D.C., Corabastos	9.000	10.000	9.736	+	Neiva, Surabastos	1.875	3.000	2.297	++
Neiva, Surabastos	1.875	3.000	2.297	++	Bucaramanga, Centroabastos	9.000	9.500	9.469	-	Pamplona (Norte de Santander)	2.000	2.000	2.000	=
Pamplona (Norte de Santander)	2.000	2.000	2.000	=	Buenaventura (Valle del Cauca)	9.400	9.500	9.433	+	Pasto, El Potrerillo	1.500	2.000	1.792	+
Pasto, El Potrerillo	1.500	2.000	1.792	+	Cali, Cavasa	9.000	9.200	9.067	-	Sogamoso (Boyacá)	1.000	1.000	1.000	=
Sogamoso (Boyacá)	1.000	1.000	1.000	=	Cali, Santa Helena	9.500	9.500	9.500	=	Ubaté (Cundinamarca)	1.200	1.200	1.200	--
Ubaté (Cundinamarca)	1.200	1.200	1.200	--	Cartagena, Bazaruto	8.800	9.000	8.950	=	Villavicencio, CAV	1.200	1.200	1.200	--
Villavicencio, CAV	1.200	1.200	1.200	--	Cartago (Valle del Cauca)	10.500	11.000	10.750	-					
					Cúcuta, Cenabastos	9.500	9.500	9.500	=	<b>Ahuyama</b>				
					Cúcuta, Cenabastos	9.500	9.500	9.500	=	Arauca (Arauca)	1.000	1.000	1.000	=
					Ibaqué, Plaza La 21	10.000	10.500	10.250	+	Armenia, Mercar	600	700	650	+
					Ipiales (Nariño), Ipiales somos todos	9.500	9.500	9.500	=	Barranquilla, Barranquillita	786	857	818	+
					Manizales (Caldas)	10.000	10.500	10.167	-	Barranquilla, Granabastos	857	900	879	+
					Medellín, Central					Bogotá, D.C., Corabastos	850	900	875	+
					Mayorista de Antioquia	9.000	9.500	9.250	+	Bucaramanga, Centroabastos	550	600	576	+
					Montería (Córdoba)	8.200	9.000	8.525	-	Buenaventura (Valle del Cauca)	600	700	633	=
					Neiva, Surabastos	9.000	10.000	9.625	-	Cali, Cavasa	600	600	600	+
					Palmira (Valle del Cauca)	9.200	9.400	9.300	-	Cali, Santa Helena	500	600	583	+
					Pasto, El Potrerillo	9.500	10.000	9.600	+	Cartagena, Bazaruto	857	914	895	+
					Pereira, La 41	10.000	10.400	10.117	-	Cartago (Valle del Cauca)	600	800	700	=
					Pereira, Mercasa	9.000	10.000	9.546	-	Cartago (Valle del Cauca)	600	800	700	=
					Popayán (Cauca)	9.500	10.000	9.796	+	Cúcuta, Cenabastos	700	800	733	+
					Sincelejo (Sucre)	8.600	9.000	8.750	-	Duitama (Boyacá)	448	480	464	+
					Tuluá (Valle del Cauca)	9.400	9.800	9.600	+	Ibaqué, Plaza La 21	600	800	700	--
					Valledupar, Mercabastos	9.000	9.000	9.000	=	Manizales (Caldas)	800	1.000	900	=
									Medellín, Central					
									Mayorista de Antioquia	500	600	550	=	
									Montería (Córdoba)	400	440	410	-	
									Palmira (Valle del Cauca)	500	600	533	+	
									Pamplona (Norte de Santander)	1.000	1.000	1.000	=	
									Pereira, La 41	700	800	767	=	
									Pereira, Mercasa	700	700	700	-	
									Popayán (Cauca)	600	640	607	-	
									Rionegro (Antioquia)	750	900	813	+	
									San Gil (Santander)	600	700	644	++	
									Sincelejo (Sucre)	560	600	587	+	
									Socorro (Santander)	500	600	567	=	
									Sogamoso (Boyacá)	400	500	467	=	
									Tuluá (Valle del Cauca)	600	600	600	=	
									Tunja, Complejo de Servicios del Sur	500	563	531	+	
									Valledupar, Mercabastos	500	500	500	=	
									Valledupar, Mercado Nuevo	600	600	600	=	
									<b>Ahuyamin (Sakata)</b>					
									Bogotá, D.C., Corabastos	500	800	623	+++	
									Duitama (Boyacá)	600	640	620	+	
									Florencia (Cauquetá)	800	960	880	=	
									Neiva, Surabastos	640	800	733	+	
									Pamplona (Norte de Santander)	1.000	1.200	1.067	+	
									San Gil (Santander)	500	600	556	+	
									Sogamoso (Boyacá)	385	462	436	+	
									Tunja, Complejo de Servicios del Sur	600	680	650	++	
									Villavicencio, CAV	600	1.000	794	-	
									<b>Ajı topito dulce</b>					
									Barranquilla, Barranquillita	2.000	2.050	2.013	-	
									Cartagena, Bazaruto	3.000	4.000	3.417	+	
									Medellín, Central					
									Mayorista de Antioquia	3.000	3.500	3.240	-	
									Montería (Córdoba)	3.250	3.750	3.484	+++	
									Sincelejo (Sucre)	2.000	2.500	2.333	+++	
									<b>Ajo</b>					
									Bogotá, D.C., Corabastos	10.000	13.000	11.617	-	
									Chiquinquirá (Boyacá)	5.000	5.400	5.133	++	
									Cúcuta, Cenabastos	2.300	3.000	2.650	+++	
									Duitama (Boyacá)	2.200	2.400	2.250	-	
									Ibaqué, Plaza La 21	4.444	4.444	4.444	n.d.	
									Ipiales (Nariño), Ipiales somos todos	7.000	7.000	7.000	-	
									Manizales (Caldas)	8.750	10.000	9.688	++	
									Medellín, Central					
									Mayorista de Antioquia	5.000	7.000	5.925	--	
									Pamplona (Norte de Santander)	3.750	3.750	3.750	+++	
									Pasto, El Potrerillo	9.000	10.000	9.208	++	
									Pereira, La 41	7.778	8.889	8.519	+++	
									<b>Arveja verde en vaina</b>					
									Armenia, Mercar	3.200	4.000	3.640	-	
									Barranquilla, Barranquillita	6.000	6.500	6.288	+	
									Barranquilla, Granabastos	5.000	5.500	5.375	+	
									Bogotá, D.C., Corabastos	4.000	6.000	4.717	-	
									Bucaramanga, Centroabastos	3.500	4.800	3.819	--	
									Cartago (Valle del Cauca)	3.600	4.000	3.800	---	
									Chiquinquirá (Boyacá)	3.200	3.400	3.333	-	
									Cúcuta, Cenabastos	3.000	4.000	3.747	--	
									Duitama (Boyacá)	3.400	3.600	3.500	-	
									El Carmen de Viboral (Antioquia)	3.500	4.000	3.750	-	
									El Santuario (Antioquia)	3.200	3.800	3.500	-	
									Ibaqué, Plaza La 21	2.200	4.000	3.013	++	



**Cuadro 1. Mercados mayoristas. Precios de venta de verduras y hortalizas (continuación)**  
**2016-2017 (31 de diciembre al 6 de enero)**

Productos y mercados	Pesos por kilogramo				Tendencia	Productos y mercados	Pesos por kilogramo				Tendencia
	Mínimo	Máximo	Medio	Precios			Mínimo	Máximo	Medio	Precios	
<b>Arveja verde en vaina (continuación)</b>						<b>Calabaza (continuación)</b>					
Ipiales (Nariño), Ipiales somos todos	2.800	3.600	3.333	++		Medellín, Central					
La Ceja (Antioquia)	3.000	3.500	3.417	--		Mayorista de Antioquia	500	600	550	=	
Manizales (Caldas)	3.500	4.000	3.667	--		Montería (Córdoba)	340	500	400	-	
Marinilla (Antioquia)	3.700	3.900	3.813	-		<b>Cebolla cabezona blanca</b>					
Medellín, Central						Arauca (Arauca)	1.000	1.040	1.020	+++	
Mayorista de Antioquia	3.300	5.000	3.888	-		Armenia, Mercar	700	900	798	++	
Medellín, Plaza						Barranquilla, Barranquillita	1.160	1.240	1.200	+++	
Minorista "José María Villa"	3.500	5.000	4.463	+		Barranquilla, Granabastos	1.200	1.260	1.213	++	
Neiva, Surabastos	3.040	4.400	3.603	-		Bogotá, D.C., Corabastos	800	1.000	881	++	
Palmira (Valle del Cauca)	4.000	4.200	4.100	-		Bucaramanga, Centroabastos	800	1.100	927	++	
Pamplona (Norte de Santander)	2.400	4.167	3.658	--		Cartagena, Bazurto	1.000	1.200	1.095	+++	
Pereira, La 41	3.200	4.400	3.840	-		Cartago (Valle del Cauca)	800	900	873	+++	
Pereira, Mercasa	3.600	4.000	3.813	--		Chiquinquirá (Boyacá)	900	1.200	1.042	+++	
Rionegro (Antioquia)	3.700	4.000	3.860	+		Cúcuta, Cenabastos	700	1.000	831	+	
San Gil (Santander)	4.800	5.200	5.067	-		Duitama (Boyacá)	800	900	850	+++	
San Vicente (Antioquia)	4.000	4.200	4.075	+		Florencia (Caquetá)	800	840	813	+++	
Socorro (Santander)	4.800	5.200	4.933	-		Ibagué, Plaza La 21	800	1.200	950	+++	
Sogamoso (Boyacá)	3.600	3.800	3.667	--		La Ceja (Antioquia)	800	1.200	1.050	++	
Sonsón (Antioquia)	3.000	3.333	3.183	+		Manizales (Caldas)	760	1.200	970	++	
Tuluá (Valle del Cauca)	3.600	3.600	3.600	--		Medellín, Central					
Tunja, Complejo de Servicios del Sur	3.200	3.600	3.333	+		Mayorista de Antioquia	933	1.400	1.185	+++	
Ubaté (Cundinamarca)	3.000	3.200	3.100	=		Medellín, Plaza					
Villavicencio, CAV	3.200	6.000	4.625	+		Minorista "José María Villa"	800	1.300	1.054	++	
<b>Arveja verde en vaina pastusa</b>						Montería (Córdoba)	1.000	1.200	1.080	++	
Bogotá, D.C., Corabastos	3.600	5.600	4.480	-		Pamplona (Norte de Santander)	600	800	756	+++	
Buenaventura (Valle del Cauca)	4.000	4.000	4.000	--		Pereira, La 41	700	900	797	++	
Cali, Cavasa	3.200	3.400	3.267	-		Pereira, Mercasa	780	1.200	915	++	
Cali, Santa Helena	3.000	5.000	4.000	--		Rionegro (Antioquia)	625	1.104	839	+++	
Manizales (Caldas)	3.500	4.000	3.667	--		San Gil (Santander)	760	1.000	911	+++	
Medellín, Central						Santa Marta (Magdalena)	1.000	1.200	1.105	++	
Mayorista de Antioquia	3.200	4.000	3.342	--		Sincelejo (Sucre)	1.000	1.040	1.011	++	
Pasto, El Potrerillo	2.200	2.900	2.523	-		Socorro (Santander)	700	760	720	++	
Popayán (Cauca)	2.800	5.200	4.050	+		Sogamoso (Boyacá)	800	800	800	+++	
<b>Berenjena</b>						Tunja, Complejo de Servicios del Sur	700	800	783	+	
Armenia, Mercar	1.700	2.000	1.800	=		Ubaté (Cundinamarca)	700	700	700	-	
Barranquilla, Barranquillita	600	625	619	--		Valledupar, Mercabastos	800	900	825	++	
Bogotá, D.C., Corabastos	1.700	2.200	1.906	--		Villavicencio, CAV	800	1.200	1.008	+++	
Cartagena, Bazurto	1.250	1.450	1.353	+		<b>Cebolla cabezona blanca bogotana</b>					
Manizales (Caldas)	2.000	2.000	2.000	=		Buenaventura (Valle del Cauca)	938	1.042	962	+	
Medellín, Central						Cali, Cavasa	875	1.042	971	++	
Mayorista de Antioquia	1.500	2.500	2.025	--		Cali, Santa Helena	833	938	885	++	
Montería (Córdoba)	750	875	802	+		Neiva, Surabastos	800	1.080	878	++	
Sincelejo (Sucre)	667	667	667	=		Palmira (Valle del Cauca)	833	896	865	+++	
<b>Brócoli</b>						Tuluá (Valle del Cauca)	750	833	813	+++	
Armenia, Mercar	1.600	2.000	1.800	=		<b>Cebolla cabezona blanca importada</b>					
Barranquilla, Barranquillita	4.800	5.500	5.113	+		Cali, Cavasa	1.196	1.196	1.196	+++	
Barranquilla, Granabastos	5.000	5.000	5.000	++		Ipiales (Nariño), Ipiales somos todos	870	870	870	-	
Bogotá, D.C., Corabastos	2.000	3.000	2.400	+		Medellín, Central					
Bucaramanga, Centroabastos	2.000	3.000	2.542	-		Mayorista de Antioquia	1.196	1.304	1.268	+++	
Cali, Cavasa	1.200	1.400	1.325	-		<b>Cebolla cabezona blanca pastusa</b>					
Cali, Santa Helena	1.400	1.400	1.400	=		Buenaventura (Valle del Cauca)	833	833	833	+	
Cartagena, Bazurto	4.000	4.000	4.000	--		Cali, Cavasa	729	833	791	+	
Chiquinquirá (Boyacá)	1.400	1.500	1.450	+++		Cali, Santa Helena	729	833	797	++	
Cúcuta, Cenabastos	2.000	3.000	2.354	--		Pasto, El Potrerillo	313	521	427	+++	
Duitama (Boyacá)	1.000	1.000	1.000	-		Popayán (Cauca)	833	875	844	++	
Ibagué, Plaza La 21	1.500	2.500	2.000	++		<b>Cebolla cabezona roja</b>					
Ipiales (Nariño), Ipiales somos todos	333	500	412	--		Bogotá, D.C., Corabastos	1.600	1.800	1.667	+	
Manizales (Caldas)	2.333	3.333	2.722	--		Cúcuta, Cenabastos	1.667	2.083	1.968	+	
Marinilla (Antioquia)	900	1.000	956	-		Florencia (Caquetá)	1.680	1.800	1.733	+++	
Medellín, Central						Neiva, Surabastos	2.000	2.000	2.000	+++	
Mayorista de Antioquia	1.000	1.200	1.121	-		San Gil (Santander)	1.500	2.000	1.756	++	
Neiva, Surabastos	3.000	4.000	3.483	+		<b>Cebolla cabezona roja importada</b>					
Palmira (Valle del Cauca)	1.000	1.167	1.056	+		Arauca (Arauca)	1.600	1.600	1.600	+	
Pamplona (Norte de Santander)	2.000	2.500	2.250	++		Bogotá, D.C., Corabastos	1.875	2.083	1.951	-	
Pasto, El Potrerillo	1.000	1.800	1.383	-		Bucaramanga, Centroabastos	1.875	1.979	1.918	+	
Sogamoso (Boyacá)	1.000	1.200	1.133	+		Cali, Cavasa	1.889	2.000	1.935	-	
Tunja, Complejo de Servicios del Sur	1.200	1.200	1.200	+		Ipiales (Nariño), Ipiales somos todos	1.630	1.739	1.730	+	
Villavicencio, CAV	2.400	2.667	2.556	+		Medellín, Central					
<b>Calabacín</b>						Mayorista de Antioquia	1.875	2.500	2.139	+	
Bogotá, D.C., Corabastos	400	600	503	--		Montería (Córdoba)	2.000	2.300	2.115	+	
Duitama (Boyacá)	300	300	300	=		<b>Cebolla cabezona roja ocañera</b>					
Medellín, Central						Barranquilla, Barranquillita	1.625	1.708	1.667	n.d.	
Mayorista de Antioquia	1.500	2.000	1.783	--		Cartagena, Bazurto	2.000	2.000	2.000	+	
Tunja, Complejo de Servicios del Sur	350	350	350	--		Santa Marta (Magdalena)	1.915	2.857	2.315	++	
Ubaté (Cundinamarca)	2.000	2.000	2.000	=		Sincelejo (Sucre)	1.956	2.143	2.068	++	
<b>Calabaza</b>						Valledupar, Mercabastos	1.500	1.700	1.600	+	
Bogotá, D.C., Corabastos	200	280	245	+++							
Cúcuta, Cenabastos	444	667	479	-							


**Cuadro 1. Mercados mayoristas. Precios de venta de verduras y hortalizas (continuación)**  
**2016-2017 (31 de diciembre al 6 de enero)**

Productos y mercados	Pesos por kilogramo				Tendencia	Productos y mercados	Pesos por kilogramo				Tendencia
	Mínimo	Máximo	Medio	Precios			Mínimo	Máximo	Medio	Precios	
<b>Cebolla cabezona roja ocañera (continuación)</b>						<b>Chócolo mazorca (continuación)</b>					
Valledupar, Mercado Nuevo	1.500	1.700	1.600		+	Armenia, Mercar	571	643	611		+++
<b>Cebolla cabezona roja peruana</b>						Armenia, Retiro	471	500	491		+
Barranquilla, Barranquillita	2.222	2.333	2.250		+	Barranquilla, Barranquillita	919	973	943		-
Barranquilla, Granabastos	2.222	2.333	2.278		+	Bogotá, D.C., Corabastos	900	1.200	1.036		+++
Cartagena, Bazurto	2.174	2.174	2.174		+	Bucaramanga, Centroabastos	688	900	792		++
Sincelejo (Sucre)	2.283	2.391	2.364		+	Buenaventura (Valle del Cauca)	929	1.000	964		+
Valledupar, Mercabastos	1.960	2.000	1.980		-	Cali, Cavasa	714	857	804		-
<b>Cebolla junca</b>						Cali, Santa Helena	571	786	661		--
Arauca (Arauca)	2.167	2.222	2.191		++	Cartagena, Bazurto	750	950	867		++
Armenia, Mercar	1.429	1.643	1.571		+	Cartago (Valle del Cauca)	750	875	813		-
Bucaramanga, Centroabastos	1.250	2.188	1.836		+++	Chiquinquirá (Boyacá)	1.000	1.000	1.000		+++
Cartagena, Bazurto	1.912	2.000	1.956		+	Cúcuta, Cenabastos	909	1.091	970		+++
Cartago (Valle del Cauca)	1.280	1.440	1.400		-	Duitama (Boyacá)	800	800	800		+++
Chiquinquirá (Boyacá)	2.083	2.083	2.083		++	Ibagué, Plaza La 21	640	720	680		+++
Florencia (Caquetá)	1.320	1.440	1.380		+	Ipiales (Nariño), Ipiales somos todos	914	1.000	971		-
Ipiales (Nariño), Ipiales somos todos	1.000	2.500	1.797		+++	Manizales (Caldas)	538	700	613		+++
La Ceja (Antioquia)	1.600	1.600	1.600		-	Marinilla (Antioquia)	1.000	1.083	1.063		+++
Manizales (Caldas)	1.600	1.920	1.760		--	Medellín, Central					
Medellín, Central						Mayorista de Antioquia	706	1.176	974		--
Mayorista de Antioquia	1.200	3.000	2.279		+++	Medellín, Plaza					
Medellín, Plaza						Minorista "José María Villa"	800	933	833		+
Minorista "José María Villa"	2.000	3.500	2.767		++	Montería (Córdoba)	800	1.200	982		++
Montería (Córdoba)	1.667	2.250	1.979		--	Neiva, Surabastos	800	960	844		+++
Neiva, Surabastos	1.520	1.600	1.590		--	Pamplona (Norte de Santander)	636	727	684		+
Pereira, La 41	1.000	1.333	1.078		--	Pasto, El Potrerillo	786	929	857		+
Pereira, Mercasa	933	1.333	1.083		-	Peñol (Antioquia)	917	1.083	991		+++
Rionegro (Antioquia)	1.600	2.000	1.727		+	Popayán (Cauca)	643	671	648		+
Santa Marta (Magdalena)	2.000	2.500	2.188		+++	Rionegro (Antioquia)	1.071	1.143	1.118		+++
Sincelejo (Sucre)	1.000	1.600	1.267		++	San Gil (Santander)	875	1.000	931		+
Sonsón (Antioquia)	1.071	1.143	1.107		=	San Vicente (Antioquia)	1.167	1.250	1.215		+++
Ubaté (Cundinamarca)	1.200	1.200	1.200		=	Santa Marta (Magdalena)	1.000	1.216	1.108		+++
Valledupar, Mercabastos	2.333	2.667	2.458		+++	Sincelejo (Sucre)	640	700	667		+
Villavicencio, CAV	3.043	3.913	3.460		+++	Socorro (Santander)	875	1.000	917		=
<b>Cebolla junca Aquitania</b>						Sogamoso (Boyacá)	660	700	687		++
Barranquilla, Barranquillita	2.167	2.267	2.229		+++	Sonsón (Antioquia)	400	500	450		-
Barranquilla, Granabastos	2.133	2.167	2.153		++	Tuluá (Valle del Cauca)	643	714	679		++
Bogotá, D.C., Corabastos	2.333	3.333	2.690		+++	Tunja, Complejo de Servicios del Sur	700	800	750		+++
Bucaramanga, Centroabastos	1.250	2.031	1.816		+++	Ubaté (Cundinamarca)	600	700	650		-
Buenaventura (Valle del Cauca)	2.150	2.150	2.150		+	Valledupar, Mercabastos	1.200	1.200	1.200		+
Cali, Cavasa	2.000	2.444	2.204		+++	Villavicencio, CAV	1.000	1.200	1.113		++
Cali, Santa Helena	1.111	1.111	1.111		-	<b>Cidra</b>					
Duitama (Boyacá)	1.333	1.500	1.417		+	Bogotá, D.C., Corabastos	600	600	600		=
Ibagué, Plaza La 21	1.680	2.000	1.852		-	Marinilla (Antioquia)	450	500	469		++
Neiva, Surabastos	1.500	2.833	1.953		++	Medellín, Central					
San Gil (Santander)	1.920	2.880	2.444		+++	Mayorista de Antioquia	300	700	463		++
Sogamoso (Boyacá)	1.333	1.333	1.333		-	Peñol (Antioquia)	450	600	521		+++
Tuluá (Valle del Cauca)	2.044	2.089	2.067		+	San Vicente (Antioquia)	350	400	375		---
Tunja, Complejo de Servicios del Sur	1.500	1.833	1.708		++	Villavicencio, CAV	800	960	853		-
<b>Cebolla junca Berlín</b>						<b>Cilantro</b>					
Barranquilla, Barranquillita	2.233	2.333	2.275		+++	Arauca (Arauca)	6.000	6.000	6.000		++
Barranquilla, Granabastos	2.233	2.267	2.256		++	Armenia, Mercar	1.600	1.600	1.600		=
Cúcuta, Cenabastos	1.563	2.500	1.937		+++	Barranquilla, Barranquillita	4.800	5.000	4.950		-
Pamplona (Norte de Santander)	1.563	1.875	1.758		+++	Bogotá, D.C., Corabastos	500	1.500	936		---
Valledupar, Mercabastos	2.167	2.500	2.368		+++	Bucaramanga, Centroabastos	4.000	6.000	5.000		-
<b>Cebolla junca pastusa</b>						Buenaventura (Valle del Cauca)	2.000	2.000	2.000		+
Cali, Santa Helena	1.333	2.000	1.704		+++	Cali, Cavasa	1.250	1.500	1.292		--
Palmira (Valle del Cauca)	1.250	1.417	1.319		+++	Cali, Santa Helena	1.250	1.500	1.375		--
Pasto, El Potrerillo	889	1.200	1.070		+++	Cartagena, Bazurto	3.200	3.800	3.508		--
Popayán (Cauca)	1.022	1.333	1.161		++	Cartago (Valle del Cauca)	2.000	3.000	2.656		-
<b>Cebolla junca Tenerife</b>						Chiquinquirá (Boyacá)	1.250	1.250	1.250		---
Cali, Cavasa	1.750	2.250	1.979		++	Cúcuta, Cenabastos	4.000	6.000	4.896		++
Cali, Santa Helena	1.500	1.750	1.667		+++	Duitama (Boyacá)	2.000	2.000	2.000		+
Palmira (Valle del Cauca)	1.244	1.511	1.370		+++	Florencia (Caquetá)	2.800	3.000	2.933		---
<b>Cebolla puerro</b>						Ibagué, Plaza La 21	1.400	2.000	1.650		++
Bogotá, D.C., Corabastos	900	1.500	1.230		++	Ipiales (Nariño), Ipiales somos todos	1.400	3.000	2.244		+++
Cúcuta, Cenabastos	3.750	5.000	4.250		++	La Ceja (Antioquia)	2.500	4.000	3.167		-
Medellín, Central						Manizales (Caldas)	3.600	4.000	3.867		=
Mayorista de Antioquia	2.000	2.500	2.248		+	Marinilla (Antioquia)	1.000	2.000	1.400		---
Pamplona (Norte de Santander)	2.250	2.500	2.417		+	Medellín, Central					
<b>Cebollín chino</b>						Mayorista de Antioquia	900	4.000	1.630		--
Barranquilla, Barranquillita	3.500	4.000	3.813		--	Medellín, Plaza					
Cartagena, Bazurto	6.000	6.000	6.000		=	Minorista "José María Villa"	1.500	5.000	2.292		--
<b>Chócolo mazorca</b>						Montería (Córdoba)	3.000	5.000	3.917		---
Arauca (Arauca)	1.176	1.200	1.189		+++	Neiva, Surabastos	3.333	5.333	4.500		+++
						Palmira (Valle del Cauca)	1.250	1.500	1.417		=
						Pamplona (Norte de Santander)	2.000	2.333	2.111		--
						Pasto, El Potrerillo	4.000	5.500	4.833		+++
						Pereira, La 41	1.500	2.500	2.000		--
						Pereira, Mercasa	1.000	2.000	1.479		--
						Popayán (Cauca)	1.750	2.000	1.969		+
						Rionegro (Antioquia)	1.700	4.000	3.081		---
						Santa Marta (Magdalena)	2.000	2.667	2.611		-



**Cuadro 1. Mercados mayoristas. Precios de venta de verduras y hortalizas (continuación)**  
**2016-2017 (31 de diciembre al 6 de enero)**

Productos y mercados	Pesos por kilogramo				Tendencia	Productos y mercados	Pesos por kilogramo				Tendencia
	Mínimo	Máximo	Medio	Precios			Mínimo	Máximo	Medio	Precios	
<b>Cilantro (continuación)</b>						<b>Frijol verde cargamanto (continuación)</b>					
Sincelejo (Sucre)	3.000	4.000	3.667	-		Medellín, Central					
Sogamoso (Boyacá)	2.333	2.667	2.556	+++	Mayorista de Antioquia	1.400	2.200	1.720	+		
Tuluá (Valle del Cauca)	2.000	2.000	2.000	---	Medellín, Plaza						
Tunja, Complejo de Servicios del Sur	750	1.500	1.146	+++	Minorista "José María Villa"	1.800	3.000	2.133	+		
Ubaté (Cundinamarca)	1.500	1.500	1.500	=	Pasto, El Potrerillo	1.500	1.600	1.568	++		
Valledupar, Mercabastos	2.000	2.000	2.000	=	Peñol (Antioquia)	1.600	2.000	1.857	+		
Valledupar, Mercado Nuevo	2.000	2.000	2.000	=	Popayán (Cauca)	1.800	1.900	1.883	+		
Villavicencio, CAV	2.500	5.000	3.438	+++	Rionegro (Antioquia)	1.500	1.900	1.646	-		
<b>Coles</b>					San Vicente (Antioquia)	1.600	1.800	1.688	--		
Barranquilla, Barranquillita	3.200	3.500	3.338	--	Sogamoso (Boyacá)	1.900	2.000	1.967	+		
Bogotá, D.C., Corabastos	1.600	2.000	1.800	+	Sonsón (Antioquia)	1.400	1.500	1.425	-		
Medellín, Central					Tuluá (Valle del Cauca)	2.000	2.080	2.027	-		
Mayorista de Antioquia	1.200	1.500	1.321	---	Tunja, Complejo de Servicios del Sur	1.800	2.000	1.950	-		
Medellín, Plaza					Villavicencio, CAV	2.000	2.400	2.269	++		
Minorista "José María Villa"	1.000	2.500	1.250	--	<b>Frijol verde en vaina</b>						
<b>Coliflor</b>					Armenia, Mercar	2.240	2.400	2.347	+		
Armenia, Mercar	1.667	1.833	1.778	+++	Barranquilla, Barranquillita	4.800	5.500	5.063	+		
Barranquilla, Barranquillita	4.800	5.500	5.125	+	Barranquilla, Granabastos	4.000	4.500	4.250	=		
Barranquilla, Granabastos	5.000	5.500	5.250	+++	Bucaramanga, Centroabastos	1.300	1.800	1.550	--		
Bucaramanga, Centroabastos	2.000	3.000	2.542	-	Buenaventura (Valle del Cauca)	2.400	2.400	2.400	=		
Cali, Cavasa	1.200	1.400	1.325	+	Cartago (Valle del Cauca)	2.600	2.800	2.713	-		
Cali, Santa Helena	1.400	1.400	1.400	=	Chiquinquirá (Boyacá)	1.400	1.400	1.400	=		
Cartagena, Bazurto	4.000	4.000	4.000	=	Cúcuta, Cenabastos	1.500	1.500	1.500	+		
Cartago (Valle del Cauca)	1.760	1.840	1.773	+	Ibagué, Plaza La 21	1.440	1.600	1.507	-		
Chiquinquirá (Boyacá)	1.400	1.500	1.450	+++	Ipiales (Nariño), Ipiales somos todos	727	1.111	902	++		
Cúcuta, Cenabastos	2.000	3.000	2.354	--	Manizales (Caldas)	2.000	2.500	2.267	---		
Duitama (Boyacá)	1.000	1.000	1.000	=	Montería (Córdoba)	2.200	3.000	2.592	--		
Ipiales (Nariño), Ipiales somos todos	500	667	569	-	Neiva, Surabastos	2.240	3.040	2.623	+++		
Manizales (Caldas)	2.000	2.500	2.300	+	Pamplona (Norte de Santander)	800	1.500	1.106	n.d.		
Medellín, Central					Pereira, La 41	1.800	2.500	2.275	+		
Mayorista de Antioquia	1.100	1.500	1.430	+++	Pereira, Mercasa	2.000	2.500	2.189	+		
Neiva, Surabastos	1.400	2.400	2.038	+	San Gil (Santander)	1.760	2.400	2.196	++		
Palmira (Valle del Cauca)	1.200	1.400	1.267	+	Sincelejo (Sucre)	2.500	2.500	2.500	=		
Pamplona (Norte de Santander)	2.000	2.000	2.000	=	Socorro (Santander)	2.160	2.400	2.240	=		
Pasto, El Potrerillo	1.500	2.000	1.700	++	Tunja, Complejo de Servicios del Sur	1.400	1.600	1.471	-		
Pereira, La 41	1.500	1.667	1.583	-	Ubaté (Cundinamarca)	1.400	1.500	1.450	+++		
Pereira, Mercasa	1.500	2.000	1.861	+	<b>Haba verde</b>						
Popayán (Cauca)	1.250	1.333	1.264	+	Bogotá, D.C., Corabastos	1.100	1.200	1.175	+		
Sogamoso (Boyacá)	1.000	1.200	1.133	+	Chiquinquirá (Boyacá)	800	900	850	+++		
Tunja, Complejo de Servicios del Sur	1.200	1.400	1.338	+	Cúcuta, Cenabastos	1.000	1.500	1.250	+++		
Ubaté (Cundinamarca)	1.500	1.500	1.500	--	Duitama (Boyacá)	500	500	500	+++		
Villavicencio, CAV	1.600	1.600	1.600	-	Ipiales (Nariño), Ipiales somos todos	700	1.250	992	+++		
<b>Espinaca</b>					Pamplona (Norte de Santander)	1.000	1.667	1.292	+++		
Armenia, Mercar	3.000	3.778	3.352	+	Tunja, Complejo de Servicios del Sur	540	600	584	++		
Barranquilla, Barranquillita	4.800	5.000	4.950	=	<b>Habichuela</b>						
Barranquilla, Granabastos	5.000	5.000	5.000	+	Arauca (Arauca)	2.509	2.545	2.530	+++		
Bogotá, D.C., Corabastos	1.500	2.500	1.882	++	Armenia, Mercar	1.280	1.440	1.380	-		
Bucaramanga, Centroabastos	4.000	6.000	4.354	---	Barranquilla, Barranquillita	1.700	2.400	2.031	++		
Cartagena, Bazurto	4.000	4.000	4.000	=	Barranquilla, Granabastos	1.600	1.800	1.700	-		
Chiquinquirá (Boyacá)	2.250	2.500	2.375	+++	Bogotá, D.C., Corabastos	1.500	2.333	1.829	+++		
Duitama (Boyacá)	3.500	4.000	3.750	+	Bucaramanga, Centroabastos	1.250	1.750	1.434	++		
Ibagué, Plaza La 21	2.444	3.333	2.889	++	Buenaventura (Valle del Cauca)	2.000	3.200	2.600	=		
Ipiales (Nariño), Ipiales somos todos	700	800	761	---	Cali, Cavasa	1.600	2.000	1.817	+++		
Manizales (Caldas)	2.500	3.000	2.750	+	Cali, Santa Helena	2.000	2.400	2.200	+		
Marinilla (Antioquia)	750	800	783	+	Cartagena, Bazurto	2.000	2.100	2.050	--		
Medellín, Central					Cartago (Valle del Cauca)	1.760	2.400	2.050	++		
Mayorista de Antioquia	1.500	2.000	1.842	-	Chiquinquirá (Boyacá)	556	556	556	---		
Medellín, Plaza					Cúcuta, Cenabastos	1.500	2.500	1.868	++		
Minorista "José María Villa"	2.000	3.000	2.688	--	Duitama (Boyacá)	2.200	2.250	2.225	-		
Neiva, Surabastos	2.588	3.529	3.000	-	El Santuario (Antioquia)	700	1.000	888	--		
Pamplona (Norte de Santander)	2.000	2.000	2.000	=	Florencia (Caquetá)	1.760	1.840	1.787	-		
Pasto, El Potrerillo	1.500	2.000	1.833	+	Ibagué, Plaza La 21	1.200	1.440	1.320	+++		
Sogamoso (Boyacá)	2.333	2.667	2.556	=	Ipiales (Nariño), Ipiales somos todos	2.500	2.500	2.500	=		
Tunja, Complejo de Servicios del Sur	2.333	2.667	2.521	+	La Ceja (Antioquia)	1.000	1.600	1.367	-		
Ubaté (Cundinamarca)	1.765	1.765	1.765	---	Manizales (Caldas)	1.760	2.400	2.080	+++		
Villavicencio, CAV	1.600	2.000	1.944	--	Marinilla (Antioquia)	800	1.200	1.044	--		
<b>Frijol verde bolo</b>					Medellín, Central						
Cúcuta, Cenabastos	2.000	2.500	2.075	++	Mayorista de Antioquia	900	1.500	1.153	--		
Pamplona (Norte de Santander)	1.200	2.083	1.590	-	Medellín, Plaza						
<b>Frijol verde cargamanto</b>					Minorista "José María Villa"	1.300	2.000	1.608	-		
Bogotá, D.C., Corabastos	2.400	3.200	2.767	+++	Montería (Córdoba)	1.500	2.500	1.875	--		
Cali, Cavasa	1.800	2.000	1.867	++	Neiva, Surabastos	1.200	2.000	1.630	++		
Cali, Santa Helena	1.200	2.400	1.817	--	Palmira (Valle del Cauca)	1.400	1.600	1.475	--		
Chiquinquirá (Boyacá)	1.600	1.600	1.600	-	Pamplona (Norte de Santander)	1.500	2.000	1.701	+++		
Duitama (Boyacá)	1.800	1.800	1.800	-	Pasto, El Potrerillo	1.600	2.000	1.783	+		
El Carmen de Viboral (Antioquia)	1.300	1.500	1.425	--	Pereira, La 41	1.440	2.000	1.730	-		
El Santuario (Antioquia)	1.400	2.000	1.700	+	Pereira, Mercasa	1.440	2.000	1.660	-		
La Ceja (Antioquia)	2.000	2.000	2.000	+	Popayán (Cauca)	2.000	2.600	2.325	+++		
Marinilla (Antioquia)	1.300	1.900	1.631	--	Rionegro (Antioquia)	1.000	1.300	1.163	---		
					San Gil (Santander)	909	1.591	1.247	--		


**Cuadro 1. Mercados mayoristas. Precios de venta de verduras y hortalizas (continuación)  
2016-2017 (31 de diciembre al 6 de enero)**

Productos y mercados	Pesos por kilogramo				Tenden- cia	Productos y mercados	Pesos por kilogramo				Tenden- cia	
	Mínimo	Máximo	Medio	Precios			Mínimo	Máximo	Medio	Precios		
<b>Habichuela (continuación)</b>						<b>Pepino cohombro (continuación)</b>						
Santa Marta (Magdalena)	1.500	2.250	1.938	-		Ibagué, Plaza La 21	1.600	2.000	1.650	+		
Sincelejo (Sucre)	1.800	2.000	1.961	---		Ipiales (Nariño), Ipiales somos todos	1.667	1.667	1.667	=		
Socorro (Santander)	909	1.000	939	---		La Ceja (Antioquia)	1.000	1.000	1.000	+		
Sogamoso (Boyacá)	1.875	2.000	1.958	+++		Manizales (Caldas)	1.800	2.000	1.900	+++		
Sonsón (Antioquia)	900	1.000	975	n.d.		Marinilla (Antioquia)	700	1.100	894	+		
Tuluá (Valle del Cauca)	1.600	2.000	1.820	++		Medellín, Central						
Tunja, Complejo de Servicios del Sur	1.200	1.400	1.300	++		Mayorista de Antioquia	1.300	1.800	1.490	++		
Ubaté (Cundinamarca)	2.400	2.800	2.600	+		Medellín, Plaza						
Valledupar, Mercabastos	1.500	2.250	1.875	-		Minorista "José María Villa"	1.000	1.500	1.193	++		
Villavicencio, CAV	1.333	2.167	1.775	++		Montería (Córdoba)	1.400	1.600	1.500	--		
<b>Habichuela larga</b>						Neiva, Surabastos	1.200	1.440	1.323	+		
Barranquilla, Barranquillita	2.800	3.000	2.938	--		Palmira (Valle del Cauca)	933	1.000	958	+		
Montería (Córdoba)	1.000	2.000	1.458	-		Pamplona (Norte de Santander)	1.200	1.600	1.400	+++		
<b>Lechuga Batavia</b>						Pasto, El Potrerillo	1.400	1.600	1.417	+		
Armenia, Mercar	1.333	1.467	1.378	++		Pereira, La 41	1.500	2.500	1.783	++		
Barranquilla, Barranquillita	1.700	1.800	1.763	+		Pereira, Mercasa	1.300	1.600	1.517	+		
Barranquilla, Granabastos	2.000	2.000	2.000	=		Popayán (Cauca)	846	923	913	+		
Bogotá, D.C., Corabastos	1.000	1.400	1.213	-		Rionegro (Antioquia)	600	800	662	-		
Bucaramanga, Centroabastos	1.333	1.417	1.408	+		San Gil (Santander)	720	1.080	876	-		
Buenaventura (Valle del Cauca)	1.500	2.000	1.767	+++		Santa Marta (Magdalena)	1.040	1.750	1.462	+		
Cali, Cavasa	615	769	731	-		Sincelejo (Sucre)	1.100	1.200	1.167	--		
Cali, Santa Helena	923	1.154	1.038	+		Socorro (Santander)	720	800	773	--		
Cartagena, Bazurto	1.333	1.467	1.378	+		Sogamoso (Boyacá)	1.100	1.200	1.167	+++		
Cartago (Valle del Cauca)	1.600	1.760	1.660	-		Sonsón (Antioquia)	700	800	775	---		
Chiquinquirá (Boyacá)	1.500	1.500	1.500	+		Tuluá (Valle del Cauca)	1.000	1.200	1.100	=		
Cúcuta, Cenabastos	1.250	2.083	1.611	+++		Tunja, Complejo de Servicios del Sur	1.080	1.200	1.153	+		
Duitama (Boyacá)	1.000	1.100	1.050	+		Valledupar, Mercabastos	1.000	1.200	1.100	--		
Ibagué, Plaza La 21	1.440	1.760	1.600	+		Villavicencio, CAV	1.200	1.600	1.408	-		
Ipiales (Nariño), Ipiales somos todos	462	769	684	+++		<b>Pepino de rellenar</b>						
Manizales (Caldas)	2.000	2.200	2.050	-		Bogotá, D.C., Corabastos	1.250	2.400	1.715	--		
Marinilla (Antioquia)	800	900	869	-		Chiquinquirá (Boyacá)	1.200	1.333	1.244	-		
Medellín, Central						Duitama (Boyacá)	1.067	1.133	1.100	-		
Mayorista de Antioquia	857	1.125	941	=		Ibagué, Plaza La 21	1.200	1.600	1.373	++		
Medellín, Plaza						Medellín, Central						
Minorista "José María Villa"	714	1.286	917	-		Mayorista de Antioquia	1.800	3.000	2.421	++		
Montería (Córdoba)	1.083	1.500	1.264	-		Neiva, Surabastos	1.600	2.000	1.901	--		
Neiva, Surabastos	1.360	1.760	1.623	++		San Gil (Santander)	1.200	1.600	1.387	-		
Palmira (Valle del Cauca)	923	1.000	946	+		Sogamoso (Boyacá)	1.333	1.333	1.333	+		
Pamplona (Norte de Santander)	1.000	1.167	1.083	+		Tunja, Complejo de Servicios del Sur	1.250	1.333	1.271	--		
Pasto, El Potrerillo	846	923	897	+		Ubaté (Cundinamarca)	1.667	1.667	1.667	=		
Pereira, La 41	1.250	1.500	1.333	-		Villavicencio, CAV	2.000	2.500	2.431	+		
Pereira, Mercasa	1.250	2.000	1.611	++		<b>Perejil</b>						
Popayán (Cauca)	1.083	1.167	1.115	+		Arauca (Arauca)	11.700	12.000	11.833	+++		
Rionegro (Antioquia)	1.100	1.300	1.218	+		Armenia, Mercar	10.000	10.750	10.375	++		
San Gil (Santander)	1.500	1.833	1.667	+		Barranquilla, Barranquillita	6.700	7.000	6.875	=		
Santa Marta (Magdalena)	2.083	2.917	2.521	++		Bogotá, D.C., Corabastos	10.000	13.333	12.778	+++		
Sincelejo (Sucre)	1.200	1.500	1.397	+		Bucaramanga, Centroabastos	6.000	6.000	6.000	-		
Sogamoso (Boyacá)	1.400	1.500	1.433	+++		Chiquinquirá (Boyacá)	2.333	2.667	2.500	---		
Sonsón (Antioquia)	556	667	611	-		Duitama (Boyacá)	2.000	2.250	2.125	+		
Tuluá (Valle del Cauca)	1.077	1.231	1.154	-		Ibagué, Plaza La 21	12.500	12.500	12.500	++		
Tunja, Complejo de Servicios del Sur	1.300	1.400	1.342	+		Ipiales (Nariño), Ipiales somos todos	2.000	3.000	2.833	--		
Ubaté (Cundinamarca)	1.000	1.000	1.000	---		Manizales (Caldas)	4.000	4.800	4.400	+++		
Valledupar, Mercabastos	1.917	2.500	2.250	++		Medellín, Central						
Villavicencio, CAV	1.400	1.600	1.561	--		Mayorista de Antioquia	6.000	8.000	7.025	++		
<b>Lechuga crespa morada</b>						Neiva, Surabastos	13.333	20.000	15.467	+++		
Medellín, Central						Pamplona (Norte de Santander)	3.000	3.000	3.000	=		
Mayorista de Antioquia	2.000	2.500	2.250	-		Pasto, El Potrerillo	5.000	6.000	5.167	-		
<b>Lechuga crespa verde</b>						Sogamoso (Boyacá)	4.667	5.000	4.778	+++		
Arauca (Arauca)	2.000	2.000	2.000	=		Tunja, Complejo de Servicios del Sur	4.000	4.000	4.000	+		
Bogotá, D.C., Corabastos	2.333	3.000	2.644	--		<b>Pimentón</b>						
Medellín, Central						Arauca (Arauca)	3.125	3.167	3.147	+		
Mayorista de Antioquia	1.500	2.500	2.083	+		Armenia, Mercar	1.800	2.500	2.175	-		
Neiva, Surabastos	1.200	1.600	1.338	-		Barranquilla, Barranquillita	2.250	2.917	2.552	+++		
Villavicencio, CAV	5.600	6.400	6.133	--		Barranquilla, Granabastos	2.583	2.667	2.625	+		
<b>Pepino cohombro</b>						Bogotá, D.C., Corabastos	3.800	4.500	4.167	--		
Arauca (Arauca)	3.636	3.773	3.705	-		Bucaramanga, Centroabastos	2.667	5.000	3.799	++		
Armenia, Mercar	900	1.200	1.056	-		Buenaventura (Valle del Cauca)	1.714	2.143	2.000	-		
Barranquilla, Barranquillita	1.500	1.650	1.581	-		Cali, Cavasa	2.200	2.500	2.350	-		
Barranquilla, Granabastos	1.450	1.575	1.538	+		Cali, Santa Helena	3.000	3.500	3.167	+++		
Bogotá, D.C., Corabastos	1.500	2.000	1.878	-		Cartagena, Bazurto	2.667	2.917	2.750	+		
Bucaramanga, Centroabastos	720	1.000	871	-		Cartago (Valle del Cauca)	2.800	3.400	3.063	-		
Buenaventura (Valle del Cauca)	1.200	1.500	1.400	+		Chiquinquirá (Boyacá)	1.500	1.500	1.500	++		
Cali, Cavasa	1.167	1.233	1.183	++		Cúcuta, Cenabastos	2.917	4.167	3.281	-		
Cali, Santa Helena	1.000	1.500	1.233	+++		Duitama (Boyacá)	2.800	2.800	2.800	+		
Cartagena, Bazurto	1.300	1.300	1.300	+		Florencia (Caquetá)	1.571	1.714	1.643	=		
Cartago (Valle del Cauca)	1.300	1.500	1.413	+		Ibagué, Plaza La 21	1.840	3.000	2.342	+++		
Cúcuta, Cenabastos	1.000	1.400	1.258	+		Ipiales (Nariño), Ipiales somos todos	2.500	2.500	2.500	=		
Duitama (Boyacá)	1.200	1.200	1.200	+		La Ceja (Antioquia)	3.000	4.000	3.542	-		
Florencia (Caquetá)	1.280	1.440	1.333	+++		Manizales (Caldas)	2.500	3.500	3.038	+		
						Marinilla (Antioquia)	2.800	3.000	2.888	+		

**Cuadro 1. Mercados mayoristas. Precios de venta de verduras y hortalizas (continuación)**  
**2016-2017 (31 de diciembre al 6 de enero)**

Productos y mercados	Pesos por kilogramo				Tendencia	Productos y mercados	Pesos por kilogramo				Tendencia
	Mínimo	Máximo	Medio	Precios			Mínimo	Máximo	Medio	Precios	
<b>Pimentón (continuación)</b>						<b>Remolacha regional</b>					
Medellín, Central						Cúcuta, Cenabastos	600	1.000	817		++
Mayorista de Antioquia	3.000	4.400	3.675	--		Marinilla (Antioquia)	500	700	629		--
Medellín, Plaza						Pamplona (Norte de Santander)	500	600	550		n.d.
Minorista "José María Villa"	3.000	4.000	3.588	+	<b>Repollo blanco</b>						
Montería (Córdoba)	3.400	5.000	4.250	+	Arauca (Arauca)	1.067	1.083	1.075		++	
Neiva, Surabastos	1.429	2.143	1.771	+	Armenia, Mercar	467	533	511		+	
Palmira (Valle del Cauca)	2.500	2.600	2.525	+	Barranquilla, Barranquillita	643	657	646		+	
Pamplona (Norte de Santander)	2.917	3.750	3.333	+	Barranquilla, Granabastos	600	686	645		+	
Pasto, El Potrerillo	1.400	1.600	1.467	+	Bucaramanga, Centroabastos	560	640	592		++	
Peñol (Antioquia)	3.000	4.500	3.575	+++	Buenaventura (Valle del Cauca)	433	500	478		+	
Pereira, La 41	2.800	3.500	3.267	+	Cali, Cavasa	333	433	389		++	
Pereira, Mercasa	2.600	3.000	2.917	+	Cali, Santa Helena	333	533	422		+++	
Popayán (Cauca)	1.857	2.000	1.964	-	Cartagena, Bazurto	500	500	500		=	
Rionegro (Antioquia)	2.300	3.000	2.677	+	Cartago (Valle del Cauca)	640	680	667		+	
San Gil (Santander)	1.571	2.143	1.873	+	Chiquinquirá (Boyacá)	600	600	600		++	
Santa Marta (Magdalena)	2.000	2.667	2.377	+	El Carmen de Viboral (Antioquia)	154	192	172		-	
Sincelejo (Sucre)	3.500	4.000	3.650	-	El Santuario (Antioquia)	125	217	171		-	
Socorro (Santander)	1.786	2.143	1.905	++	La Ceja (Antioquia)	280	300	295		--	
Sogamoso (Boyacá)	1.333	1.500	1.389	=	Marinilla (Antioquia)	150	225	182		--	
Sonsón (Antioquia)	3.000	3.000	3.000	+	Medellín, Central						
Tuluá (Valle del Cauca)	2.500	2.700	2.575	+	Mayorista de Antioquia	215	246	233		+	
Tunja, Complejo de Servicios del Sur	2.500	2.857	2.574	-	Medellín, Plaza						
Ubaté (Cundinamarca)	2.500	3.000	2.750	---	Minorista "José María Villa"	231	308	281		-	
Valledupar, Mercabastos	3.750	4.167	3.958	++	Montería (Córdoba)	417	700	552		++	
Valledupar, Mercado Nuevo	3.750	4.167	3.958	++	Palmira (Valle del Cauca)	433	500	471		+++	
Villavicencio, CAV	2.083	2.500	2.308	+	Pasto, El Potrerillo	167	267	217		+++	
					Pereira, La 41	720	800	747		+	
<b>Pimentón verde</b>						Pereira, Mercasa	720	720	720		+
Bogotá, D.C., Corabastos	4.500	4.500	4.500	-	Popayán (Cauca)	400	500	450		+++	
Bucaramanga, Centroabastos	1.231	1.308	1.244	+	Rionegro (Antioquia)	225	267	249		+	
Medellín, Central					Santa Marta (Magdalena)	643	786	696		+	
Mayorista de Antioquia	4.000	6.500	4.797	---	Sincelejo (Sucre)	400	417	415		+	
					Sonsón (Antioquia)	214	229	218		--	
<b>Rábano rojo</b>						Tuluá (Valle del Cauca)	400	500	451		-
Barranquilla, Barranquillita	4.000	4.500	4.288	+	Valledupar, Mercabastos	571	714	696		+	
Bogotá, D.C., Corabastos	833	1.133	973	---	Villavicencio, CAV	750	833	813		++	
Bucaramanga, Centroabastos	2.500	3.000	2.875	++							
Cartagena, Bazurto	4.500	4.500	4.500	=	<b>Repollo blanco bogotano</b>						
Manizales (Caldas)	3.000	3.000	3.000	=	Cartago (Valle del Cauca)	500	500	500		--	
Medellín, Central					Medellín, Central						
Mayorista de Antioquia	1.000	2.000	1.342	+	Mayorista de Antioquia	429	500	482		++	
Neiva, Surabastos	4.000	6.000	4.521	+	Neiva, Surabastos	400	560	448		-	
Pamplona (Norte de Santander)	2.000	2.000	2.000	++	Pereira, La 41	500	571	529		+	
Pasto, El Potrerillo	3.000	4.000	3.500	++	Pereira, Mercasa	400	457	418		-	
<b>Remolacha</b>						<b>Repollo morado</b>					
Arauca (Arauca)	991	1.000	997	++	Bogotá, D.C., Corabastos	500	571	536		-	
Armenia, Mercar	560	592	568	+	Bucaramanga, Centroabastos	1.000	1.000	1.000		=	
Barranquilla, Barranquillita	733	767	748	+	Buenaventura (Valle del Cauca)	667	833	750		=	
Barranquilla, Granabastos	667	783	721	+	Cali, Cavasa	583	667	622		-	
Bogotá, D.C., Corabastos	333	667	483	++	Cúcuta, Cenabastos	722	1.000	810		+++	
Bucaramanga, Centroabastos	600	800	750	+++	Medellín, Central						
Cartagena, Bazurto	583	667	611	+	Mayorista de Antioquia	385	538	511		+++	
Chiquinquirá (Boyacá)	600	600	600	+++	Pamplona (Norte de Santander)	889	944	917		=	
Duitama (Boyacá)	400	460	430	-	Pasto, El Potrerillo	450	750	581		++	
El Santuario (Antioquia)	400	550	496	---							
Ibaqué, Plaza La 21	640	960	787	+++	<b>Repollo verde</b>						
Ipiales (Nariño), Ipiales somos todos	400	500	472	n.d.	Bogotá, D.C., Corabastos	329	500	423		++	
La Ceja (Antioquia)	800	1.000	917	---	Cúcuta, Cenabastos	400	500	463		+	
Manizales (Caldas)	818	909	864	++	Duitama (Boyacá)	300	333	317		-	
Medellín, Central					Ipiales (Nariño), Ipiales somos todos	240	300	262		-	
Mayorista de Antioquia	600	700	650	=	Manizales (Caldas)	800	1.000	920		-	
Medellín, Plaza					Pamplona (Norte de Santander)	300	400	356		-	
Minorista "José María Villa"	800	1.200	992	+	San Gil (Santander)	560	640	587		-	
Montería (Córdoba)	1.000	1.000	1.000	-	Sogamoso (Boyacá)	500	583	556		+++	
Neiva, Surabastos	400	800	572	-	Tunja, Complejo de Servicios del Sur	352	400	382		+	
Rionegro (Antioquia)	600	800	725	-							
San Gil (Santander)	600	800	678	-	<b>Tomate chonto</b>						
Santa Marta (Magdalena)	667	833	735	++	Armenia, Mercar	1.200	1.400	1.313		--	
Sincelejo (Sucre)	900	1.000	992	-	Barranquilla, Barranquillita	1.920	2.240	2.105		++	
Sogamoso (Boyacá)	400	500	467	+	Barranquilla, Granabastos	2.000	2.160	2.080		+	
Tunja, Complejo de Servicios del Sur	360	400	380	+	Bogotá, D.C., Corabastos	1.545	1.818	1.703		+	
Valledupar, Mercabastos	667	833	771	++	Cartago (Valle del Cauca)	1.800	2.000	1.850		-	
Villavicencio, CAV	583	750	667	-	Chiquinquirá (Boyacá)	1.200	1.400	1.300		--	
					Cúcuta, Cenabastos	1.458	1.875	1.602		--	
<b>Remolacha bogotana</b>						Florencia (Caquetá)	1.240	1.280	1.267		-
Buenaventura (Valle del Cauca)	800	1.200	973	-	Ibaqué, Plaza La 21	1.200	1.480	1.310		-	
Cali, Cavasa	667	750	715	++	Manizales (Caldas)	1.682	1.818	1.752		++	
Cali, Santa Helena	500	583	528	-	Neiva, Surabastos	1.200	1.520	1.430		++	
Cartago (Valle del Cauca)	800	1.000	950	=	Pamplona (Norte de Santander)	1.458	1.875	1.701		+	
Medellín, Central					Peñol (Antioquia)	1.750	2.000	1.883		++	
Mayorista de Antioquia	583	583	583	-	Pereira, La 41	1.800	2.000	1.858		-	
Palmira (Valle del Cauca)	583	700	647	-	Pereira, Mercasa	1.700	2.300	1.975		+	
Tuluá (Valle del Cauca)	583	583	583	-							





**Cuadro 1. Mercados mayoristas. Precios de venta de verduras y hortalizas (conclusión)  
2016-2017 (31 de diciembre al 6 de enero)**

Productos y mercados	Pesos por kilogramo				Tendencia	Productos y mercados	Pesos por kilogramo				Tendencia
	Mínimo	Máximo	Medio	Precios			Mínimo	Máximo	Medio	Precios	
<b>Tomate chonto (continuación)</b>						<b>Tomate Riogrande bumangués</b>					
Santa Bárbara (Antioquia)	1.200	1.500	1.350		--	Barranquilla, Barranquillita	2.200	2.400	2.280		+
Santa Marta (Magdalena)	2.000	2.200	2.050		--	Cartagena, Bazurto	2.273	2.500	2.386		-
Sincelejo (Sucre)	1.800	2.200	1.939		-	<b>Tomate Riogrande ocañero</b>					
Tunja, Complejo de Servicios del Sur	1.591	1.591	1.591		+	Cartagena, Bazurto	2.000	2.000	2.000		--
Ubaté (Cundinamarca)	1.500	1.750	1.625		=	<b>Zanahoria</b>					
Valledupar, Mercabastos	1.600	2.200	1.925		+	Arauca (Arauca)	1.083	1.100	1.089		+
Valledupar, Mercado Nuevo	1.600	2.200	1.950		+	Armenia, Mercar	700	867	775		+
<b>Tomate chonto regional</b>						Bogotá, D.C., Corabastos	750	1.167	961		++
Buenaventura (Valle del Cauca)	1.800	2.200	1.967		=	Bucaramanga, Centroabastos	667	1.000	792		++
Cali, Cavasa	1.600	1.800	1.708		+	Buenaventura (Valle del Cauca)	545	909	758		+++
Cali, Santa Helena	1.600	1.700	1.667		-	Cali, Cavasa	364	455	414		+++
El Carmen de Viboral (Antioquia)	1.500	1.600	1.550		+	Cali, Santa Helena	455	691	585		++
La Ceja (Antioquia)	1.800	2.000	1.867		+	Cartago (Valle del Cauca)	750	833	800		+
Marinilla (Antioquia)	1.400	1.700	1.522		-	Chiquinquirá (Boyacá)	583	667	639		=
Medellín, Central						Cúcuta, Cenabastos	500	750	615		+
Mayorista de Antioquia	1.800	2.300	2.018		--	Duitama (Boyacá)	500	500	500		-
Medellín, Plaza						Ibagué, Plaza La 21	800	1.120	958		++
Minorista "José María Villa"	1.500	2.000	1.790		--	Ipiales (Nariño), Ipiales somos todos	280	360	338		+++
Montería (Córdoba)	1.700	2.300	2.042		+	Manizales (Caldas)	645	1.129	897		++
Palmira (Valle del Cauca)	1.800	2.000	1.875		+	Neiva, Surabastos	533	733	626		+
Peñol (Antioquia)	1.500	1.750	1.600		+	Palmira (Valle del Cauca)	473	509	485		+
Rionegro (Antioquia)	1.400	2.000	1.673		+	Pamplona (Norte de Santander)	500	667	595		-
Sonsón (Antioquia)	1.700	1.800	1.750		=	Pasto, El Potrerillo	218	455	329		+++
Tuluá (Valle del Cauca)	1.600	2.000	1.850		+	Popayán (Cauca)	383	500	450		+++
<b>Tomate larga vida</b>						San Gil (Santander)	800	1.000	922		-
Bogotá, D.C., Corabastos	1.900	2.100	2.005		-	Santa Marta (Magdalena)	917	1.200	1.087		+++
Cali, Cavasa	1.800	2.000	1.917		-	Sincelejo (Sucre)	1.000	1.250	1.125		++
Cali, Santa Helena	2.000	2.000	2.000		+	Sogamoso (Boyacá)	633	667	656		+
Medellín, Central						Sonsón (Antioquia)	1.040	1.120	1.080		n.d.
Mayorista de Antioquia	2.500	3.000	2.794		-	Tunja, Complejo de Servicios del Sur	500	583	542		+
Neiva, Surabastos	1.400	1.600	1.476		+	Ubaté (Cundinamarca)	600	600	600		-
Pasto, El Potrerillo	1.100	1.300	1.175		-	Valledupar, Mercabastos	833	1.167	1.021		+++
Popayán (Cauca)	1.333	1.600	1.508		-	Villavicencio, CAV	750	1.333	1.021		+++
Sogamoso (Boyacá)	2.000	2.000	2.000		-	<b>Zanahoria bogotana</b>					
Tunja, Complejo de Servicios del Sur	1.750	2.000	1.906		+	Barranquilla, Barranquillita	883	1.067	971		-
Villavicencio, CAV	1.400	2.000	1.692		++	Barranquilla, Granabastos	850	1.033	933		+
<b>Tomate riñón</b>						Buenaventura (Valle del Cauca)	667	1.000	806		+
Arauca (Arauca)	1.978	2.043	2.007		-	Cali, Cavasa	967	1.000	994		+++
Armenia, Mercar	1.800	2.000	1.900		--	Cali, Santa Helena	667	750	706		--
Bucaramanga, Centroabastos	1.364	1.818	1.629		-	Cartagena, Bazurto	833	917	861		++
Cartago (Valle del Cauca)	2.300	2.500	2.450		+	Cúcuta, Cenabastos	833	1.000	910		-
Ipiales (Nariño), Ipiales somos todos	1.136	1.136	1.136		-	Medellín, Central					
Manizales (Caldas)	2.500	2.700	2.567		+	Mayorista de Antioquia	833	1.167	1.042		+++
Medellín, Central						Pereira, La 41	667	917	806		--
Mayorista de Antioquia	2.000	3.000	2.575		+	Pereira, Mercasa	583	933	751		-
Sincelejo (Sucre)	2.400	2.800	2.689		+	Tuluá (Valle del Cauca)	917	1.000	931		+
<b>Tomate riñón valluno</b>						<b>Zanahoria larga vida</b>					
Pereira, Mercasa	1.500	2.000	1.625		---	El Carmen de Viboral (Antioquia)	778	889	847		+++
<b>Tomate Riogrande</b>						El Santuario (Antioquia)	611	1.000	794		+++
Bucaramanga, Centroabastos	1.591	2.273	1.899		+	La Ceja (Antioquia)	800	1.100	942		+
Bucaramanga, Mercados del centro	1.720	1.720	1.720		+++	Marinilla (Antioquia)	933	1.167	1.050		+++
Duitama (Boyacá)	1.400	1.600	1.500		-	Medellín, Central					
San Gil (Santander)	1.400	2.000	1.582		-	Mayorista de Antioquia	667	1.111	833		+++
Socorro (Santander)	1.080	1.200	1.160		---	Medellín, Plaza					
Sogamoso (Boyacá)	1.818	1.818	1.818		-	Minorista "José María Villa"	844	1.222	1.019		+++
						Montería (Córdoba)	506	1.111	875		-
						Rionegro (Antioquia)	647	882	764		-

## Tendencias:

- (---) Variación mayor al -20 %  
 (--) Variación entre -10 % y -20 %  
 (-) Variación entre 0 % y -10 %

- (=) Variación igual a 0 %  
 (+) Variación entre 0 % y 10 %  
 (+ +) Variación entre 10 % y 20 %  
 (+++) Variación mayor al 20 %  
 (n.d.) No determinado

## Frutas frescas

### Subió la cotización del tomate de árbol



Fuente: DANE.

A lo largo de esta semana se registró un aumento en las cotizaciones del tomate de árbol en treinta y siete de los cuarenta y dos mercados donde se ofreció. Según los mayoristas, esta conducta fue resultado de la menor oferta recibida desde Venecia (Cundinamarca), Sutamarchán, Nuevo Colón, Tibaná, Turmequé (Boyacá), Jardín, El Santuario, Santa Rosa de Osos y Urrao (Antioquia), donde disminuyeron las labores de recolección en los últimos días. En Cali y Villavicencio, por ejemplo, el precio subió un 15,76 %, vendiéndose el kilo a \$1.283 y a \$1.637, respectivamente.

Asimismo, subieron los precios del lulo, la granadilla, el melón Cantalup, el limón Tahití, el maracuyá, la pera importada, el mango Tommy, la mandarina Oneco, las uvas red globe nacional e Isabela, la patilla, la papa Maradol, las naranjas Sweet y Valencia, la manzana verde importada y el kiwi. En el caso del lulo, los comerciantes manifestaron que se presentó una reducción del abastecimiento procedente desde Concepción, Urrao (Antioquia), Neira, Aranzazu (Caldas), La Unión (Valle del Cauca) y Garzón (Huila) lo que provocó la subida de sus precios en veinticinco de los treinta y cinco mercados donde se ofreció esta semana.

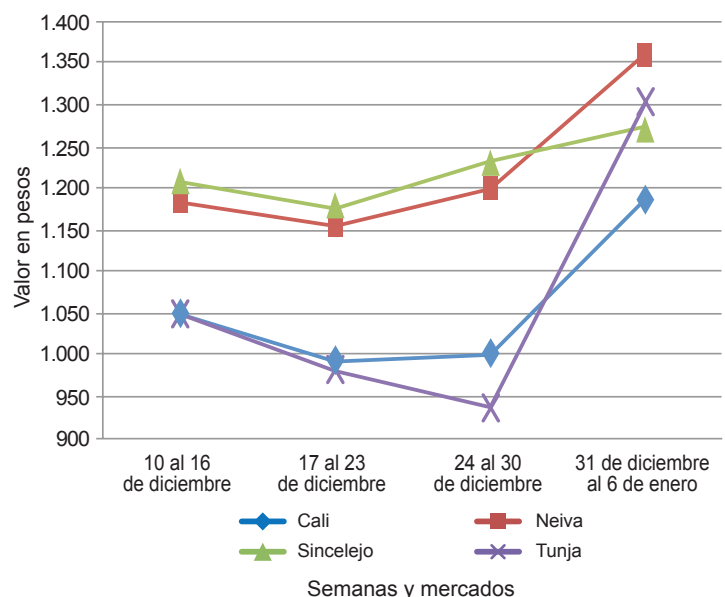
De igual manera, aumentaron las cotizaciones de la granadilla, esta vez en veinticinco de los veintiséis mercados donde se ofreció esta semana, debido a un descenso en el volumen de oferta desde Pitalito (Huila), Chitagá (Norte de Santander), Bucaramanga (Santander), Cajamar-

ca (Tolima), Ginebra, La Unión (Valle del Cauca), Guayabetal Fusa, Cabrera y San Bernardo (Cundinamarca). En Medellín, por ejemplo, el kilo se vendió a \$4.122, lo que significó un incremento del 15,95 % respecto a la semana anterior.

Lo mismo sucedió con los precios del melón Cantalup, situación que se debió al menor ingreso desde los municipios de Hobo (Huila), Lérica (Tolima), La Unión (Valle del Cauca) y Capitanejo (Santander), donde los cultivos se encuentran en un ciclo de baja producción. Esta situación se presentó en veintidós de los veintiocho mercados donde se ofreció esta fruta a lo largo de la semana. En las ciudades de Neiva y Bucaramanga, por ejemplo, se registró un alza del 9,95 %, en promedio, por lo que el kilo allí se ofreció a \$2.421 y a \$2.800, respectivamente.

Asimismo, las cotizaciones del limón Tahití aumentaron debido a la menor oferta con la que se contó procedente de las zonas de cultivo ubicadas en Guamo, Honda (Tolima), Lebrija, Girón, Piedecuesta (Santander), Chinchiná (Caldas), Puerto López y Cumaral (Meta). Lo mismo sucedió con los precios del maracuyá, situación que se reflejó en veinte de los treinta y tres mercados donde se ofreció y se debió a una reducción en el volumen de ingreso de la fruta desde Lebrija, Rionegro (Santander), Taminango (Nariño), Villavicencio (Meta), San Gil (Santander) y El Peñol (Nariño). En Cúcuta, por ejemplo, el precio aumentó un 10,18 % y el kilo se transó a \$2.100.

**Gráfico 5. Comportamiento de los precios del tomate de árbol 2016-2017 (10 de diciembre al 6 de enero)**



Fuente: DANE, Sipsa.


**Cuadro 2. Mercados mayoristas. Precios de venta de frutas frescas  
2016-2017 (31 de diciembre al 6 de enero)**

Productos y mercados	Pesos por kilogramo				Tendencia	Productos y mercados	Pesos por kilogramo				Tendencia			
	Mínimo	Máximo	Medio				Mínimo	Máximo	Medio					
<b>Aguacate común</b>						<b>Banano criollo (continuación)</b>								
Arauca (Arauca)	4.000	4.000	4.000	=	Medellín, Central									
Buenaventura (Valle del Cauca)	2.500	3.000	2.708	+	Mayorista de Antioquia	1.000	1.000	1.000	-	Medellín, Plaza				
Neiva, Surabastos	3.429	3.429	3.429	+++	Minorista "José María Villa"	1.100	1.500	1.310	+	Neiva, Surabastos	1.520	1.800	1.595	+
Palmira (Valle del Cauca)	2.300	2.500	2.417	-	Palmira (Valle del Cauca)	1.000	1.200	1.117	+	Pamplona (Norte de Santander)	1.700	2.000	1.950	-
Santa Bárbara (Antioquia)	1.800	2.000	1.900	+	Pereira, La 41	1.100	1.300	1.200	-	Pereira, Mercasa	1.000	1.200	1.178	+
Valledupar, Mercado Nuevo	4.500	5.000	4.750	++	Popayán (Cauca)	1.400	1.400	1.400	+	Rionegro (Antioquia)	1.100	1.300	1.186	-
<b>Aguacate Hass</b>					San Gil (Santander)	800	880	853	++	Santa Bárbara (Antioquia)	750	800	775	--
Bogotá, D.C., Corabastos	4.000	4.500	4.303	+	Santa Marta (Magdalena)	588	706	631	++	Socorro (Santander)	880	1.000	920	+
Chiquinquirá (Boyacá)	1.800	2.000	1.900	=	Sogamoso (Boyacá)	1.350	1.400	1.383	+	Sonsón (Antioquia)	900	1.000	975	-
La Ceja (Antioquia)	1.300	1.500	1.458	-	Tuluá (Valle del Cauca)	1.000	1.200	1.050	+					
Medellín, Central					<b>Banano Urabá</b>									
Mayorista de Antioquia	2.000	2.200	2.113	+	Barranquilla, Barranquillita	540	570	563	-					
Rionegro (Antioquia)	2.300	2.500	2.400	+	Bogotá, D.C., Corabastos	1.000	1.100	1.046	-					
San Gil (Santander)	3.500	4.000	3.689	-	Bucaramanga, Centroabastos	1.000	1.100	1.048	-					
San Vicente (Antioquia)	1.550	1.650	1.600	-	Chiquinquirá (Boyacá)	1.150	1.250	1.217	+					
Socorro (Santander)	3.500	3.700	3.567	+	Duitama (Boyacá)	1.000	1.000	1.000	=					
Tunja, Complejo de Servicios del Sur	3.000	3.000	3.000	++	Medellín, Central									
<b>Aguacate papelillo</b>					Mayorista de Antioquia	950	950	950	=					
Armenia, Mercar	3.500	3.700	3.575	-	Medellín, Plaza									
Armenia, Retiro	3.300	3.500	3.379	-	Minorista "José María Villa"	840	1.080	977	+					
Barranquilla, Barranquillita	4.400	4.600	4.533	=	Montería (Córdoba)	800	850	813	++					
Bogotá, D.C., Corabastos	4.000	5.000	4.411	-	Pamplona (Norte de Santander)	1.200	1.250	1.242	++					
Bucaramanga, Centroabastos	3.500	4.000	3.875	-	Sincelejo (Sucre)	762	762	762	=					
Buenaventura (Valle del Cauca)	4.000	4.000	4.000	=	Sogamoso (Boyacá)	1.050	1.100	1.083	+					
Cali, Cavasa	3.800	4.000	3.975	+	Tunja, Complejo de Servicios del Sur	1.100	1.150	1.125	=					
Cali, Santa Helena	3.800	4.000	3.967	+	Valledupar, Mercabastos	500	500	500	+					
Cartagena, Bazurto	4.000	4.000	4.000	=	Villavicencio, CAV	720	800	764	+					
Cartago (Valle del Cauca)	4.000	4.700	4.467	+	<b>Borojó</b>									
Chiquinquirá (Boyacá)	2.500	2.800	2.650	-	Bogotá, D.C., Corabastos	4.500	5.000	4.670	-					
Cúcuta, Cenabastos	3.500	4.500	3.883	+	Bucaramanga, Centroabastos	5.500	6.000	5.760	-					
Duitama (Boyacá)	4.000	4.000	4.000	=	Cúcuta, Cenabastos	4.000	5.000	4.633	+					
Florencia (Cauquetá)	3.800	4.000	3.950	+	Medellín, Central									
Ibagué, Plaza La 21	3.500	4.000	3.583	+	Mayorista de Antioquia	4.000	4.200	4.036	-					
Manizales (Caldas)	3.300	3.500	3.450	=	Montería (Córdoba)	4.000	4.500	4.125	-					
Medellín, Central					Pamplona (Norte de Santander)	8.000	8.000	8.000	=					
Mayorista de Antioquia	3.300	3.800	3.597	-	Villavicencio, CAV	4.000	6.000	5.528	-					
Medellín, Plaza					<b>Breva</b>									
Minorista "José María Villa"	3.300	3.700	3.485	-	Bucaramanga, Centroabastos	7.000	7.000	7.000	-					
Neiva, Surabastos	3.500	5.000	4.293	+	Ibagué, Plaza La 21	3.200	4.000	3.600	---					
Palmira (Valle del Cauca)	3.500	3.700	3.596	-	Medellín, Central									
Pereira, La 41	3.800	3.800	3.800	-	Mayorista de Antioquia	7.000	8.000	7.375	--					
Pereira, Mercasa	3.700	4.000	3.875	+	<b>Ciruela importada</b>									
Popayán (Cauca)	3.800	3.900	3.888	+	Bogotá, D.C., Corabastos	8.333	8.889	8.534	+					
Rionegro (Antioquia)	3.700	4.300	3.971	+	Bucaramanga, Centroabastos	6.364	6.818	6.563	+					
Sincelejo (Sucre)	4.200	4.500	4.433	+	Cúcuta, Cenabastos	9.000	10.000	9.458	+					
Sogamoso (Boyacá)	4.500	4.500	4.500	+	Medellín, Central									
Tuluá (Valle del Cauca)	3.500	3.800	3.617	+	Mayorista de Antioquia	10.000	10.625	10.417	++					
Tunja, Complejo de Servicios del Sur	4.000	4.000	4.000	=	Neiva, Surabastos	7.556	7.556	7.556	+					
Villavicencio, CAV	4.500	4.700	4.508	+	Valledupar, Mercado Nuevo	7.500	7.500	7.500	=					
<b>Badea</b>					<b>Ciruela roja</b>									
Bucaramanga, Centroabastos	1.000	1.250	1.178	-	Bogotá, D.C., Corabastos	1.000	1.200	1.143	++					
Neiva, Surabastos	1.500	1.800	1.650	+	Bucaramanga, Centroabastos	1.000	1.800	1.390	+					
<b>Banano bocadillo</b>					Cúcuta, Cenabastos	1.500	2.000	1.893	-					
Bogotá, D.C., Corabastos	1.250	1.375	1.269	+	Medellín, Central									
Duitama (Boyacá)	1.250	1.375	1.313	+	Mayorista de Antioquia	1.500	1.800	1.569	--					
Medellín, Central					Neiva, Surabastos	1.200	1.800	1.425	++					
Mayorista de Antioquia	1.200	1.300	1.240	-	Pamplona (Norte de Santander)	1.000	2.000	1.528	---					
Santa Bárbara (Antioquia)	750	833	792	-	San Gil (Santander)	1.200	1.400	1.311	=					
Sogamoso (Boyacá)	1.100	1.250	1.200	+	Socorro (Santander)	1.400	1.600	1.533	-					
<b>Banano criollo</b>					Tunja, Complejo de Servicios del Sur	600	680	630	--					
Arauca (Arauca)	1.611	1.667	1.639	+	<b>Coco</b>									
Armenia, Mercar	700	800	758	=	Armenia, Mercar	2.467	2.533	2.500	+					
Armenia, Retiro	600	700	675	-	Barranquilla, Barranquillita	1.900	2.000	1.950	-					
Bogotá, D.C., Corabastos	1.500	1.800	1.656	-	Bogotá, D.C., Corabastos	3.500	3.750	3.692	+					
Bucaramanga, Centroabastos	1.500	1.700	1.623	-	Bucaramanga, Centroabastos	4.500	4.667	4.559	-					
Buenaventura (Valle del Cauca)	900	1.000	958	-	Buenaventura (Valle del Cauca)	1.556	1.667	1.611	=					
Cali, Cavasa	1.111	1.222	1.157	+	Cali, Cavasa	2.000	2.000	2.000	+					
Cali, Santa Helena	722	833	815	--	Cartagena, Bazurto	1.800	1.900	1.838	+					
Cartago (Valle del Cauca)	1.200	1.280	1.240	-										
Chiquinquirá (Boyacá)	1.333	1.500	1.417	++										
Cúcuta, Cenabastos	1.800	2.200	1.933	++										
Cúcuta, La Nueva Sexta	1.500	1.667	1.519	-										
Ibagué, Plaza La 21	800	1.400	1.100	+										
Ipiales (Nariño), Ipiales somos todos	667	704	673	-										
La Ceja (Antioquia)	1.000	1.100	1.008	+										
Manizales (Caldas)	1.200	1.300	1.233	=										



**Cuadro 2. Mercados mayoristas. Precios de venta de frutas frescas (continuación)**  
**2016-2017 (31 de diciembre al 6 de enero)**

Productos y mercados	Pesos por kilogramo				Tendencia	Productos y mercados	Pesos por kilogramo				Tendencia
	Mínimo	Máximo	Medio	Precios			Mínimo	Máximo	Medio	Precios	
<b>Coco (continuación)</b>						<b>Fresa (continuación)</b>					
Cartago (Valle del Cauca)	2.267	2.400	2.333		+	Medellín, Plaza					
Manizales (Caldas)	2.903	3.226	3.065		=	Minorista "José María Villa"	4.000	5.000	4.167		+
Medellín, Central						Montería (Córdoba)	4.000	4.800	4.433		--
Mayorista de Antioquia	5.000	6.500	5.712		-	Neiva, Surabastos	3.000	3.200	3.113		+
Montería (Córdoba)	3.600	4.000	3.775		+	Pasto, El Potrerillo	3.500	4.000	3.750		=
Neiva, Surabastos	4.000	4.000	4.000		-	Pereira, Mercasa	3.200	3.600	3.467		=
Palmira (Valle del Cauca)	1.722	1.722	1.722		=	San Gil (Santander)	4.000	5.000	4.667		+
Pereira, La 41	2.533	2.667	2.633		+	San Vicente (Antioquia)	5.600	5.800	5.675		-
Pereira, Mercasa	2.400	2.533	2.500		-	Sincelejo (Sucre)	3.400	4.000	3.633		=
Sincelejo (Sucre)	2.500	2.600	2.517		+	Socorro (Santander)	4.200	4.400	4.333		-
Valledupar, Mercado Nuevo	2.500	2.500	2.500		=	Sogamoso (Boyacá)	4.000	4.000	4.000		-
<b>Curuba</b>						Tunja, Complejo de Servicios del Sur	4.000	4.667	4.400		+
Armenia, Mercar	1.600	1.700	1.650		=	Villavicencio, CAV	3.600	4.400	3.967		+
Barranquilla, Barranquillita	1.280	1.440	1.360		=	<b>Granadilla</b>					
Bogotá, D.C., Corabastos	909	1.364	1.048		++	Barranquilla, Barranquillita	4.500	4.800	4.638		-
Bucaramanga, Centroabastos	600	880	739		++	Bogotá, D.C., Corabastos	4.000	4.933	4.452		+++
Buenaventura (Valle del Cauca)	2.000	3.000	2.483		-	Bucaramanga, Centroabastos	3.571	3.857	3.696		+
Cali, Cavasa	1.500	1.750	1.583		++	Cali, Cavasa	3.333	3.667	3.389		+
Cartagena, Bazurto	1.600	1.600	1.600		=	Cali, Santa Helena	3.000	3.200	3.067		+
Cartago (Valle del Cauca)	1.700	2.000	1.850		=	Cartago (Valle del Cauca)	3.333	3.667	3.444		+
Chiquinquirá (Boyacá)	750	750	750		=	Chiquinquirá (Boyacá)	4.667	4.667	4.667		+++
Cúcuta, Cenabastos	667	1.000	837		-	Cúcuta, Cenabastos	3.214	3.929	3.586		++
Duitama (Boyacá)	680	720	700		-	Duitama (Boyacá)	3.929	4.286	4.107		+++
Ibagué, Plaza La 21	800	1.200	1.028		+	Florencia (Caquetá)	1.867	2.000	1.956		+
Ipiales (Nariño), Ipiales somos todos	1.167	1.250	1.222		+	Ibagué, Plaza La 21	2.333	3.000	2.694		+++
Manizales (Caldas)	1.500	1.500	1.500		-	Manizales (Caldas)	2.667	2.800	2.722		+
Medellín, Central						Medellín, Central					
Mayorista de Antioquia	1.200	1.400	1.233		+	Mayorista de Antioquia	2.692	5.800	4.122		++
Neiva, Surabastos	1.000	1.200	1.030		+	Montería (Córdoba)	2.200	2.400	2.325		++
Pamplona (Norte de Santander)	500	625	571		++	Neiva, Surabastos	2.800	3.333	3.023		++
Pereira, La 41	1.500	1.600	1.550		=	Palmira (Valle del Cauca)	3.000	3.000	3.000		+++
Pereira, Mercasa	1.500	1.500	1.500		-	Pamplona (Norte de Santander)	2.500	2.857	2.679		++
San Gil (Santander)	720	880	773		--	Pasto, El Potrerillo	1.667	2.333	1.948		+
Socorro (Santander)	720	800	773		-	Pereira, Mercasa	3.333	3.333	3.333		+++
Sogamoso (Boyacá)	1.087	1.087	1.087		+++	Popayán (Cauca)	2.133	2.200	2.178		+
Sonsón (Antioquia)	700	800	775		+	Rionegro (Antioquia)	3.692	4.615	4.032		++
Tunja, Complejo de Servicios del Sur	682	682	682		+++	San Gil (Santander)	3.929	4.286	4.111		+++
Valledupar, Mercabastos	1.200	1.600	1.300		-	Socorro (Santander)	3.857	4.000	3.905		++
Villavicencio, CAV	1.000	1.200	1.164		+	Tuluá (Valle del Cauca)	3.000	3.333	3.222		+++
<b>Durazno importado</b>						Valledupar, Mercabastos	3.929	4.286	4.107		+
Bucaramanga, Centroabastos	6.889	7.778	7.255		+	Villavicencio, CAV	4.000	5.333	4.621		+++
Medellín, Central						<b>Guanábana</b>					
Mayorista de Antioquia	5.455	6.364	6.051		+	Arauca (Arauca)	5.000	5.000	5.000		=
Neiva, Surabastos	8.500	9.000	8.833		-	Armenia, Mercar	2.200	2.500	2.333		-
Valledupar, Mercado Nuevo	8.125	8.125	8.125		=	Bogotá, D.C., Corabastos	2.800	3.500	3.186		-
<b>Durazno nacional</b>						Bucaramanga, Centroabastos	2.400	3.000	2.606		+
Bogotá, D.C., Corabastos	4.000	4.500	4.472		-	Cali, Cavasa	2.300	2.600	2.450		-
Bucaramanga, Centroabastos	2.500	3.000	2.719		+	Cartago (Valle del Cauca)	2.400	2.600	2.500		=
Chiquinquirá (Boyacá)	2.250	2.500	2.375		+	Chiquinquirá (Boyacá)	1.400	1.500	1.450		-
Medellín, Central						Cúcuta, Cenabastos	2.500	3.000	2.750		=
Mayorista de Antioquia	3.300	3.500	3.363		+	Duitama (Boyacá)	3.500	3.500	3.500		+
San Gil (Santander)	3.500	4.000	3.667		=	Ibagué, Plaza La 21	2.000	2.500	2.158		--
Socorro (Santander)	3.700	4.000	3.900		++	La Ceja (Antioquia)	2.200	2.400	2.300		++
Sogamoso (Boyacá)	2.636	2.727	2.697		--	Manizales (Caldas)	2.000	2.300	2.125		-
Tunja, Complejo de Servicios del Sur	1.136	1.364	1.288		--	Medellín, Central					
<b>Feijoa</b>						Mayorista de Antioquia	1.800	2.300	2.004		-
Bogotá, D.C., Corabastos	4.000	5.000	4.656		+	Medellín, Plaza					
San Gil (Santander)	3.800	4.000	3.933		+	Minorista "José María Villa"	1.200	1.800	1.292		---
Socorro (Santander)	3.200	3.400	3.333		+++	Pamplona (Norte de Santander)	3.500	4.000	3.750		=
Sogamoso (Boyacá)	2.400	2.600	2.467		n.d.	Pasto, El Potrerillo	2.500	2.800	2.650		+
Tunja, Complejo de Servicios del Sur	2.273	2.500	2.386		=	Pereira, La 41	2.200	2.500	2.383		+
<b>Fresa</b>						Pereira, Mercasa	2.000	2.000	2.000		-
Armenia, Mercar	5.200	5.400	5.267		-	Popayán (Cauca)	2.500	2.600	2.538		+
Bogotá, D.C., Corabastos	4.400	5.000	4.608		-	San Gil (Santander)	3.000	3.200	3.111		+
Bucaramanga, Centroabastos	3.500	4.000	3.833		--	Santa Bárbara (Antioquia)	1.400	1.500	1.450		+++
Cali, Cavasa	5.000	5.000	5.000		=	Socorro (Santander)	3.600	3.800	3.667		=
Cali, Santa Helena	3.000	6.000	4.500		--	Sogamoso (Boyacá)	3.000	3.200	3.067		-
Cartago (Valle del Cauca)	3.200	3.400	3.350		=	Tuluá (Valle del Cauca)	1.400	1.500	1.483		+
Chiquinquirá (Boyacá)	7.000	7.000	7.000		++	Tunja, Complejo de Servicios del Sur	2.600	2.800	2.725		+
Cúcuta, Cenabastos	3.000	4.000	3.677		-	Villavicencio, CAV	3.400	3.600	3.500		+
Duitama (Boyacá)	3.500	3.500	3.500		+	<b>Guayaba agria</b>					
Ibagué, Plaza La 21	4.500	5.000	4.750		=	Armenia, Mercar	1.800	2.000	1.950		=
Ipiales (Nariño), Ipiales somos todos	2.800	2.800	2.800		--	Cartago (Valle del Cauca)	1.800	2.000	1.850		+
Manizales (Caldas)	4.000	5.000	4.667		++	Manizales (Caldas)	2.000	2.500	2.250		++
Medellín, Central						Montería (Córdoba)	1.000	1.600	1.293		-
Mayorista de Antioquia	5.000	7.000	5.795		+	Pereira, La 41	1.600	2.000	1.767		-
						Pereira, Mercasa	1.000	1.600	1.333		+
						Sincelejo (Sucre)	1.400	1.800	1.602		--


**Cuadro 2. Mercados mayoristas. Precios de venta de frutas frescas (continuación)**  
**2016-2017 (31 de diciembre al 6 de enero)**

Productos y mercados	Pesos por kilogramo				Tenden- cia	Productos y mercados	Pesos por kilogramo				Tenden- cia
	Mínimo	Máximo	Medio				Mínimo	Máximo	Medio		
<b>Guayaba Atlántico</b>						<b>Kiwi (continuación)</b>					
Barranquilla, Barranquillita	1.400	1.440	1.413		--	Medellín, Central					
<b>Guayaba común</b>						Mayorista de Antioquia	11.000	12.000	11.625		n.d.
Barranquilla, Barranquillita	1.458	1.542	1.510		+	Neiva, Surabastos	10.000	11.200	11.000		++
Cartagena, Bazaruto	1.600	1.920	1.767		++	Pasto, El Potrerillo	13.333	13.889	13.611		+++
Chiquinquirá (Boyacá)	720	720	720		-	San Gil (Santander)	9.500	10.000	9.667		=
Santa Marta (Magdalena)	1.750	2.000	1.833		-	Socorro (Santander)	9.000	9.500	9.167		=
Sincelejo (Sucre)	1.300	1.400	1.389		+	Tuluá (Valle del Cauca)	8.400	8.500	8.450		-
Valledupar, Mercabastos	1.800	2.000	1.858		-	Tunja, Complejo de Servicios del Sur	11.111	11.111	11.111		+
<b>Guayaba manzana</b>						Villavicencio, CAV	9.500	11.000	10.229		+
Cartago (Valle del Cauca)	1.600	1.800	1.733		=	<b>Limón común</b>					
Manizales (Caldas)	2.200	2.500	2.300		=	Arauca (Arauca)	790	800	795		-
Medellín, Central						Armenia, Mercar	1.100	1.300	1.189		+
Mayorista de Antioquia	2.000	2.000	2.000		-	Bogotá, D.C., Corabastos	571	1.143	945		++
Rionegro (Antioquia)	2.400	2.600	2.481		+	Bucaramanga, Centroabastos	720	920	823		-
Tuluá (Valle del Cauca)	1.300	1.400	1.333		+	Bucaramanga, Mercados del centro	800	880	840		--
<b>Guayaba pera</b>						Cartagena, Bazaruto	867	867	867		-
Armenia, Mercar	1.100	1.200	1.125		+	Cartago (Valle del Cauca)	1.300	1.500	1.400		-
Barranquilla, Barranquillita	1.600	1.800	1.738		-	Chiquinquirá (Boyacá)	1.143	1.143	1.143		+++
Barranquilla, Granabastos	1.600	2.000	1.838		-	Cúcuta, Cenabastos	1.000	1.000	1.000		+
Bogotá, D.C., Corabastos	1.429	1.571	1.504		--	Cúcuta, La Nueva Sexta	833	1.083	889		-
Bucaramanga, Centroabastos	1.200	1.600	1.389		--	Florencia (Caquetá)	1.040	1.120	1.067		-
Buenaventura (Valle del Cauca)	1.600	1.600	1.600		=	Ibagué, Plaza La 21	571	857	726		++
Cali, Cavasa	1.100	1.200	1.129		-	Ipiiales (Nariño), Ipiiales somos todos	1.000	1.000	1.000		=
Cali, Santa Helena	900	1.250	1.092		-	Medellín, Central					
Cartagena, Bazaruto	1.800	1.800	1.800		=	Mayorista de Antioquia	714	1.200	1.012		+
Cartago (Valle del Cauca)	1.100	1.300	1.200		=	Medellín, Plaza					
Chiquinquirá (Boyacá)	1.200	1.200	1.200		-	Minorista "José María Villa"	1.100	1.400	1.250		+
Cúcuta, Cenabastos	1.818	2.273	2.045		-	Montería (Córdoba)	1.714	2.000	1.929		+++
Duitama (Boyacá)	1.100	1.200	1.150		-	Neiva, Surabastos	960	1.600	1.167		+++
Ibagué, Plaza La 21	1.100	1.500	1.283		--	Pamplona (Norte de Santander)	1.500	2.000	1.917		-
Ipiiales (Nariño), Ipiiales somos todos	1.500	1.700	1.611		+	Pereira, Mercasa	1.000	1.500	1.250		-
La Ceja (Antioquia)	900	1.000	967		=	San Gil (Santander)	920	1.200	1.049		+
Manizales (Caldas)	1.000	1.200	1.133		+	Sincelejo (Sucre)	1.000	1.143	1.095		+
Medellín, Central						Socorro (Santander)	800	880	853		+
Mayorista de Antioquia	800	1.000	958		+	Valledupar, Mercabastos	1.101	1.322	1.257		-
Medellín, Plaza						Valledupar, Mercado Nuevo	1.000	1.000	1.000		--
Minorista "José María Villa"	700	900	772		-	Villavicencio, CAV	1.200	1.600	1.325		+
Neiva, Surabastos	1.500	2.000	1.719		++	<b>Limón común Ciénaga</b>					
Palmira (Valle del Cauca)	1.200	1.400	1.275		+	Barranquilla, Barranquillita	1.313	1.500	1.427		-
Pamplona (Norte de Santander)	1.591	2.273	2.045		--	Santa Marta (Magdalena)	1.000	1.400	1.200		+++
Pasto, El Potrerillo	1.000	1.600	1.300		+	Valledupar, Mercado Nuevo	1.400	1.600	1.500		+
Pereira, La 41	1.000	1.200	1.067		=	<b>Limón común valluno</b>					
Pereira, Mercasa	1.000	1.200	1.050		=	Buenaventura (Valle del Cauca)	1.500	1.800	1.700		-
Popayán (Cauca)	1.500	1.600	1.513		+	Cali, Cavasa	750	833	823		-
Rionegro (Antioquia)	1.300	1.500	1.400		-	Cali, Santa Helena	833	1.000	931		-
San Gil (Santander)	1.920	2.080	2.000		+	Palmira (Valle del Cauca)	1.083	1.250	1.167		+
Socorro (Santander)	2.000	2.200	2.067		+	Tuluá (Valle del Cauca)	667	833	750		+
Sogamoso (Boyacá)	1.200	1.300	1.267		-	<b>Limón mandarino</b>					
Tuluá (Valle del Cauca)	1.100	1.200	1.150		=	Armenia, Mercar	1.100	1.200	1.175		-
Tunja, Complejo de Servicios del Sur	900	1.000	983		--	Ibagué, Plaza La 21	750	750	750		-
Ubaté (Cundinamarca)	1.600	1.800	1.700		---	La Ceja (Antioquia)	600	800	742		+
Villavicencio, CAV	800	1.200	958		--	Medellín, Central					
<b>Guayaba pera valluna</b>						Mayorista de Antioquia	1.200	1.600	1.388		++
Medellín, Central						Medellín, Plaza					
Mayorista de Antioquia	1.300	1.600	1.515		-	Minorista "José María Villa"	800	1.200	1.025		-
Medellín, Plaza						Peñol (Antioquia)	650	800	702		+
Minorista "José María Villa"	1.200	1.500	1.369		-	Pereira, Mercasa	1.000	1.500	1.167		++
<b>Gulupa</b>						Santa Bárbara (Antioquia)	500	600	550		+++
Bogotá, D.C., Corabastos	1.000	1.333	1.164		--	Villavicencio, CAV	800	1.200	1.067		++
Medellín, Central						<b>Limón Tahiti</b>					
Mayorista de Antioquia	1.200	1.500	1.402		+	Armenia, Mercar	1.000	1.300	1.183		+
Neiva, Surabastos	1.040	1.440	1.236		+	Barranquilla, Barranquillita	1.083	1.167	1.125		=
Peñol (Antioquia)	900	1.000	950		++	Bogotá, D.C., Corabastos	714	1.214	1.083		+
Sonsón (Antioquia)	900	1.000	975		=	Bucaramanga, Centroabastos	720	920	826		+
<b>Higo</b>						Bucaramanga, Mercados del centro	800	880	840		=
Bogotá, D.C., Corabastos	5.000	5.000	5.000		=	Cali, Cavasa	800	1.000	867		-
Medellín, Central						Cali, Santa Helena	900	1.300	1.108		++
Mayorista de Antioquia	2.300	2.500	2.390		-	Cartagena, Bazaruto	1.200	1.280	1.233		+
Sonsón (Antioquia)	2.400	2.500	2.450		-	Cartago (Valle del Cauca)	1.000	1.200	1.100		-
<b>Kiwi</b>						Chiquinquirá (Boyacá)	1.714	1.714	1.714		=
Bogotá, D.C., Corabastos	10.500	11.000	10.583		+	Cúcuta, Cenabastos	909	1.136	1.027		++
Cali, Cavasa	8.000	8.000	8.000		=	Duitama (Boyacá)	1.000	1.080	1.040		-
Chiquinquirá (Boyacá)	13.000	14.000	13.500		++	Manizales (Caldas)	700	1.000	838		+
Cúcuta, Cenabastos	9.000	11.000	10.000		+	Medellín, Central					
						Mayorista de Antioquia	1.000	1.300	1.100		+
						Medellín, Plaza					
						Minorista "José María Villa"	1.000	1.500	1.302		-

**Cuadro 2. Mercados mayoristas. Precios de venta de frutas frescas (continuación)**  
**2016-2017 (31 de diciembre al 6 de enero)**

Productos y mercados	Pesos por kilogramo				Tendencia	Productos y mercados	Pesos por kilogramo				Tendencia
	Mínimo	Máximo	Medio	Precios			Mínimo	Máximo	Medio	Precios	
<b>Limón Tahití (continuación)</b>						<b>Mandarina común (continuación)</b>					
Neiva, Surabastos	960	1.440	1.232		+++	Ipiales (Nariño), Ipiales somos todos	1.000	1.500	1.361		+++
Palmira (Valle del Cauca)	900	1.200	1.013		+	Montería (Córdoba)	1.000	1.200	1.080		-
Pamplona (Norte de Santander)	1.042	1.250	1.146		+	Pamplona (Norte de Santander)	800	1.000	900		-
Pasto, El Potrerillo	600	800	683		++	San Gil (Santander)	400	600	524		++
Pereira, Mercasa	700	1.200	946		-	Santa Bárbara (Antioquia)	350	400	375		+++
Rionegro (Antioquia)	1.500	1.600	1.536		+	Santa Marta (Magdalena)	1.000	1.042	1.021		+
San Gil (Santander)	800	1.200	1.040		++	Sincelejo (Sucre)	1.000	1.000	1.000		=
Santa Bárbara (Antioquia)	800	1.000	900		+	Socorro (Santander)	400	480	427		+++
Socorro (Santander)	800	880	827		++	Sogamoso (Boyacá)	600	800	667		-
Sogamoso (Boyacá)	1.136	1.364	1.288		=	Tunja, Complejo de Servicios del Sur	850	1.000	933		++
Tuluá (Valle del Cauca)	1.000	1.000	1.000		=	Valledupar, Mercabastos	800	1.000	900		-
Tunja, Complejo de Servicios del Sur	1.200	1.200	1.200		=						
Ubaté (Cundinamarca)	1.136	1.364	1.250		-						
Villavicencio, CAV	1.200	1.600	1.295		+						
<b>Lulo</b>						<b>Mandarina Oneco</b>					
Arauca (Arauca)	3.750	3.800	3.777		+++	Armenia, Mercar	900	1.000	967		+
Armenia, Mercar	2.200	2.400	2.292		+	Armenia, Retiro	700	900	830		+
Barranquilla, Barranquillita	3.000	3.400	3.213		=	Cali, Cavasa	1.200	1.300	1.242		+
Barranquilla, Granabastos	3.000	3.200	3.100		+	Cali, Santa Helena	900	900	900		=
Bogotá, D.C., Corabastos	2.000	3.200	2.750		+++	Cartago (Valle del Cauca)	1.000	1.200	1.133		=
Bucaramanga, Centroabastos	2.200	2.800	2.500		+	Ibagué, Plaza La 21	800	880	820		+
Buenaventura (Valle del Cauca)	2.000	3.000	2.533		++	Manizales (Caldas)	800	1.500	1.150		+++
Cali, Cavasa	2.000	2.300	2.117		+++	Medellín, Central					
Cali, Santa Helena	1.800	2.000	1.967		+	Mayorista de Antioquia	1.500	2.000	1.803		+++
Cartagena, Bazurto	4.000	4.000	4.000		=	Medellín, Plaza					
Cartago (Valle del Cauca)	2.200	2.500	2.313		+	Minorista "José María Villa"	1.300	1.600	1.438		+
Chiquinquirá (Boyacá)	1.667	1.667	1.667		+	Pereira, Mercasa	800	1.200	1.025		-
Cúcuta, Cenabastos	3.000	3.800	3.231		+	Rionegro (Antioquia)	1.400	1.650	1.554		+
Duitama (Boyacá)	2.200	2.400	2.300		-	Santa Bárbara (Antioquia)	300	350	325		++
Florencia (Cauquetá)	2.240	2.560	2.380		+						
Ibagué, Plaza La 21	2.400	2.800	2.643		-	<b>Mango común</b>					
Ipiales (Nariño), Ipiales somos todos	1.800	1.800	1.800		=	Armenia, Mercar	800	800	800		n.d.
Manizales (Caldas)	2.500	3.200	2.788		+	Cali, Santa Helena	1.000	1.280	1.173		+
Medellín, Central						Cartago (Valle del Cauca)	1.500	1.500	1.500		+
Mayorista de Antioquia	2.300	3.000	2.561		+++	Ibagué, Plaza La 21	720	720	720		+
Medellín, Plaza						Manizales (Caldas)	1.000	1.500	1.208		-
Minorista "José María Villa"	2.000	3.000	2.610		++	Medellín, Central					
Neiva, Surabastos	2.000	2.800	2.380		+++	Mayorista de Antioquia	1.000	1.120	1.037		+
Palmira (Valle del Cauca)	1.800	2.000	1.825		-	Medellín, Plaza					
Pamplona (Norte de Santander)	1.500	2.000	1.770		++	Minorista "José María Villa"	700	1.000	890		+
Pasto, El Potrerillo	1.522	2.174	1.928		-	Neiva, Surabastos	800	1.000	861		++
Pereira, La 41	2.000	2.100	2.033		+	Pereira, La 41	1.200	1.200	1.200		++
Pereira, Mercasa	2.000	2.000	2.000		=	Pereira, Mercasa	900	1.300	1.108		=
Popayán (Cauca)	1.600	1.840	1.715		+	Santa Bárbara (Antioquia)	600	750	663		+++
San Gil (Santander)	2.400	2.800	2.600		+	Tunja, Complejo de Servicios del Sur	870	870	870		-
Santa Marta (Magdalena)	3.200	3.500	3.333		++						
Sincelejo (Sucre)	2.700	3.000	2.900		+	<b>Mango de azúcar</b>					
Socorro (Santander)	2.200	2.400	2.333		+	Barranquilla, Barranquillita	2.160	2.320	2.215		-
Tuluá (Valle del Cauca)	1.800	2.000	1.967		=	Medellín, Central					
Tunja, Complejo de Servicios del Sur	2.174	2.391	2.283		=	Mayorista de Antioquia	1.400	1.500	1.450		+
Valledupar, Mercabastos	2.800	3.200	3.050		++						
Villavicencio, CAV	2.400	3.200	2.908		+++	<b>Mango manzano</b>					
<b>Mandarina Arrayana</b>						Arauca (Arauca)	1.780	1.800	1.791		++
Bogotá, D.C., Corabastos	1.136	1.591	1.318		++	Armenia, Mercar	1.100	1.300	1.167		++
Buenaventura (Valle del Cauca)	1.800	2.000	1.933		+++	Buenaventura (Valle del Cauca)	2.000	2.300	2.167		+++
Cali, Cavasa	1.400	1.500	1.433		++	Cartago (Valle del Cauca)	1.300	1.500	1.375		++
Cali, Santa Helena	900	1.000	950		-	Florencia (Cauquetá)	1.400	1.520	1.460		+++
Chiquinquirá (Boyacá)	600	600	600		=	Manizales (Caldas)	1.500	2.000	1.750		-
Duitama (Boyacá)	800	880	840		+	Pereira, La 41	1.400	1.700	1.550		+++
Florencia (Cauquetá)	1.360	1.400	1.380		n.d.	Pereira, Mercasa	1.200	1.700	1.371		++
Ibagué, Plaza La 21	800	1.000	910		+	<b>Mango reina</b>					
Neiva, Surabastos	1.091	1.364	1.216		++	Pereira, Mercasa	800	1.200	1.025		++
Pasto, El Potrerillo	1.250	1.500	1.375		=	<b>Mango Tommy</b>					
Popayán (Cauca)	880	920	900		-	Armenia, Mercar	900	1.100	983		+
San Gil (Santander)	400	480	427		-	Barranquilla, Barranquillita	1.760	1.800	1.785		-
Socorro (Santander)	320	400	373		+	Bogotá, D.C., Corabastos	1.136	1.591	1.321		-
Sogamoso (Boyacá)	1.000	1.200	1.067		+	Bucaramanga, Centroabastos	1.400	1.400	1.400		-
Tuluá (Valle del Cauca)	1.000	1.200	1.050		+	Bucaramanga, Mercados del centro	1.480	1.480	1.480		+
Tunja, Complejo de Servicios del Sur	773	909	848		+	Cali, Cavasa	1.400	1.600	1.500		+
Ubaté (Cundinamarca)	1.250	1.500	1.375		+++	Cali, Santa Helena	1.000	1.600	1.279		-
Villavicencio, CAV	600	720	635		+	Cartagena, Bazurto	1.400	1.400	1.400		=
<b>Mandarina común</b>						Cartago (Valle del Cauca)	1.250	1.417	1.333		++
Arauca (Arauca)	1.945	2.000	1.973		-	Chiquinquirá (Boyacá)	1.136	1.364	1.269		++
Barranquilla, Barranquillita	1.042	1.250	1.130		+	Cúcuta, Cenabastos	1.200	1.400	1.317		++
Bucaramanga, Centroabastos	783	1.087	907		+	Duitama (Boyacá)	909	1.000	955		-
Bucaramanga, Mercados del centro	600	720	660		--	Ibagué, Plaza La 21	1.000	1.400	1.150		+
Cartagena, Bazurto	1.591	1.818	1.686		-	Ipiales (Nariño), Ipiales somos todos	1.280	1.480	1.340		+
Cúcuta, Cenabastos	600	1.200	810		-	La Ceja (Antioquia)	1.200	1.300	1.275		+
Cúcuta, La Nueva Sexta	600	880	716		-	Manizales (Caldas)	1.500	2.000	1.767		=
						Medellín, Central					
						Mayorista de Antioquia	1.000	1.522	1.283		+




**Cuadro 2. Mercados mayoristas. Precios de venta de frutas frescas (continuación)  
2016-2017 (31 de diciembre al 6 de enero)**

Productos y mercados	Pesos por kilogramo				Tendencia	Productos y mercados	Pesos por kilogramo				Tendencia
	Mínimo	Máximo	Medio				Mínimo	Máximo	Medio		
<b>Mango Tommy (continuación)</b>						<b>Manzana royal gala importada (continuación)</b>					
Medellín, Plaza						Manizales (Caldas)	4.737	5.000	4.868	=	
Minorista "José María Villa"	800	1.200	1.033	-	Medellín, Central						
Montería (Córdoba)	1.100	1.167	1.142	+	Mayorista de Antioquia	4.474	4.737	4.605	=		
Neiva, Surabastos	1.000	1.200	1.049	+	Montería (Córdoba)	4.474	4.737	4.605	-		
Palmira (Valle del Cauca)	1.600	1.800	1.750	+	Neiva, Surabastos	4.947	5.789	5.276	+		
Pasto, El Potrerillo	1.200	1.520	1.347	+	Palmira (Valle del Cauca)	4.737	5.000	4.803	=		
Pereira, La 41	1.200	1.500	1.392	++	Pamplona (Norte de Santander)	4.500	5.000	4.750	=		
Pereira, Mercasa	1.200	1.700	1.367	+++	Pasto, El Potrerillo	5.000	5.526	5.234	+		
Popayán (Cauca)	1.143	1.520	1.326	+	Pereira, La 41	4.737	5.053	4.877	+		
Rionegro (Antioquia)	1.500	1.700	1.561	+	Pereira, Mercasa	4.474	4.947	4.658	+		
San Gil (Santander)	1.280	1.480	1.369	+	Popayán (Cauca)	4.632	4.737	4.711	-		
Socorro (Santander)	1.200	1.280	1.253	+	Rionegro (Antioquia)	4.737	5.000	4.885	+		
Sogamoso (Boyacá)	1.200	1.400	1.333	+++	San Gil (Santander)	5.000	5.250	5.083	=		
Tuluá (Valle del Cauca)	1.086	1.114	1.100	-	Socorro (Santander)	4.750	5.000	4.917	=		
Tunja, Complejo de Servicios del Sur	909	1.000	932	+	Sogamoso (Boyacá)	4.850	5.000	4.950	+		
Villavicencio, CAV	1.000	1.400	1.208	+	Tuluá (Valle del Cauca)	4.947	4.947	4.947	-		
					Tunja, Complejo de Servicios del Sur	5.263	5.263	5.263	+		
<b>Mango Yulima</b>					Ubaté (Cundinamarca)	5.000	5.000	5.000	=		
Armenia, Mercar	900	1.100	1.000	+	Valledupar, Mercado Nuevo	4.250	4.250	4.250	=		
Medellín, Plaza					Villavicencio, CAV	4.737	5.263	5.021	+		
Minorista "José María Villa"	1.100	1.500	1.300	++							
Pereira, Mercasa	1.200	1.600	1.333	+++	<b>Manzana verde importada</b>						
					Armenia, Mercar	4.737	4.737	4.737	-		
<b>Manzana nacional</b>					Barranquilla, Barranquillita	5.053	5.158	5.125	+		
Bogotá, D.C., Corabastos	3.000	3.250	3.063	-	Bogotá, D.C., Corabastos	5.000	5.474	5.222	+		
Medellín, Central					Bucaramanga, Centroabastos	4.900	5.000	4.954	+		
Mayorista de Antioquia	3.500	3.500	3.500	=	Buenaventura (Valle del Cauca)	4.737	5.789	5.132	+		
					Cali, Cavasa	4.474	4.737	4.605	-		
<b>Manzana roja importada</b>					Cali, Santa Helena	5.000	5.263	5.110	+		
Arauca (Arauca)	4.800	4.800	4.800	=	Cartagena, Bazurto	5.000	5.000	5.000	+		
Armenia, Mercar	4.737	4.737	4.737	=	Cartago (Valle del Cauca)	4.474	4.632	4.539	+		
Barranquilla, Barranquillita	4.737	5.053	4.882	+	Chiquinquirá (Boyacá)	5.789	5.789	5.789	+		
Bogotá, D.C., Corabastos	4.737	5.000	4.962	-	Cúcuta, Cenabastos	4.750	5.250	5.083	+		
Bucaramanga, Centroabastos	4.500	4.500	4.500	=	Duitama (Boyacá)	4.750	5.000	4.875	=		
Buenaventura (Valle del Cauca)	4.737	5.263	5.000	=	Florencia (Caquetá)	5.579	5.684	5.632	+		
Cali, Cavasa	4.368	4.474	4.430	-	Ibagué, Plaza La 21	5.000	5.263	5.175	-		
Cali, Santa Helena	4.368	4.737	4.526	-	Ipiales (Nariño), Ipiales somos todos	5.105	5.263	5.184	++		
Cartagena, Bazurto	4.737	4.737	4.737	=	La Ceja (Antioquia)	5.263	5.263	5.263	=		
Cartago (Valle del Cauca)	4.579	4.632	4.605	-	Manizales (Caldas)	5.000	5.000	5.000	=		
Chiquinquirá (Boyacá)	5.789	5.789	5.789	+	Medellín, Central						
Cúcuta, Cenabastos	4.750	5.000	4.844	+	Mayorista de Antioquia	4.737	5.000	4.855	-		
Duitama (Boyacá)	4.750	5.000	4.875	=	Montería (Córdoba)	5.105	5.368	5.259	+		
Florencia (Caquetá)	5.263	5.368	5.316	+	Neiva, Surabastos	5.526	6.211	5.703	+		
Ibagué, Plaza La 21	4.737	5.263	5.044	=	Palmira (Valle del Cauca)	5.000	5.263	5.132	-		
Ipiales (Nariño), Ipiales somos todos	4.474	4.474	4.474	+	Pamplona (Norte de Santander)	5.000	5.000	5.000	+		
La Ceja (Antioquia)	4.737	4.737	4.737	+	Pasto, El Potrerillo	5.263	5.526	5.409	+		
Manizales (Caldas)	4.737	5.000	4.868	+	Pereira, La 41	4.737	5.263	5.018	+		
Medellín, Central					Pereira, Mercasa	4.474	5.053	4.750	-		
Mayorista de Antioquia	4.474	4.737	4.605	=	Popayán (Cauca)	4.632	4.737	4.711	-		
Montería (Córdoba)	4.211	4.421	4.289	-	Rionegro (Antioquia)	5.000	5.526	5.235	+		
Neiva, Surabastos	4.947	5.263	5.088	-	San Gil (Santander)	5.250	5.500	5.333	+		
Palmira (Valle del Cauca)	4.737	5.000	4.803	-	Sincelejo (Sucre)	5.500	5.500	5.500	+		
Pamplona (Norte de Santander)	4.500	5.000	4.750	+	Socorro (Santander)	4.850	5.150	5.050	=		
Pasto, El Potrerillo	4.737	5.000	4.868	+	Sogamoso (Boyacá)	5.000	5.000	5.000	+		
Pereira, La 41	4.474	4.737	4.544	+	Tuluá (Valle del Cauca)	4.842	4.895	4.868	-		
Pereira, Mercasa	4.474	4.737	4.605	-	Tunja, Complejo de Servicios del Sur	5.368	5.526	5.447	-		
Popayán (Cauca)	4.053	4.211	4.164	+	Ubaté (Cundinamarca)	5.000	5.000	5.000	=		
Rionegro (Antioquia)	4.737	5.000	4.936	+	Valledupar, Mercado Nuevo	4.474	4.474	4.474	=		
San Gil (Santander)	5.000	5.250	5.167	=	Villavicencio, CAV	5.000	5.579	5.384	+		
Santa Marta (Magdalena)	4.400	4.950	4.617	+							
Sincelejo (Sucre)	5.000	5.000	5.000	++	<b>Maracuyá</b>						
Socorro (Santander)	4.750	5.000	4.917	=	Arauca (Arauca)	1.667	1.667	1.667	=		
Sogamoso (Boyacá)	4.850	5.000	4.950	+	Armenia, Mercar	1.300	1.500	1.408	=		
Tuluá (Valle del Cauca)	4.947	5.000	4.974	-	Bogotá, D.C., Corabastos	1.800	2.000	1.808	+		
Tunja, Complejo de Servicios del Sur	5.000	5.000	5.000	+	Bucaramanga, Centroabastos	1.333	1.533	1.451	--		
Valledupar, Mercado Nuevo	4.474	4.474	4.474	=	Buenaventura (Valle del Cauca)	1.500	2.000	1.883	-		
Villavicencio, CAV	4.474	5.000	4.803	+	Cali, Cavasa	1.100	1.200	1.188	+		
					Cali, Santa Helena	1.200	1.300	1.250	+		
<b>Manzana royal gala importada</b>					Cartago (Valle del Cauca)	1.400	1.700	1.550	-		
Armenia, Mercar	4.737	4.737	4.737	=	Chiquinquirá (Boyacá)	2.000	2.000	2.000	+		
Bogotá, D.C., Corabastos	4.737	5.263	5.035	+	Cúcuta, Cenabastos	2.000	2.500	2.100	++		
Bucaramanga, Centroabastos	4.250	4.500	4.448	+	Duitama (Boyacá)	1.800	2.000	1.900	-		
Cali, Cavasa	4.474	4.737	4.627	-	Ibagué, Plaza La 21	960	1.360	1.150	++		
Cali, Santa Helena	4.737	4.737	4.737	=	La Ceja (Antioquia)	1.300	1.500	1.383	-		
Cartago (Valle del Cauca)	4.526	4.737	4.632	+	Manizales (Caldas)	1.200	1.600	1.438	+		
Chiquinquirá (Boyacá)	5.789	5.789	5.789	+	Medellín, Plaza						
Cúcuta, Cenabastos	4.750	5.000	4.833	=	Minorista "José María Villa"	1.200	1.700	1.404	+		
Duitama (Boyacá)	4.750	5.000	4.875	=	Montería (Córdoba)	1.000	1.200	1.138	-		
Florencia (Caquetá)	5.368	5.368	5.368	-	Palmira (Valle del Cauca)	1.000	1.200	1.138	-		
Ibagué, Plaza La 21	5.000	5.263	5.175	-	Pamplona (Norte de Santander)	2.000	3.000	2.667	+		
Ipiales (Nariño), Ipiales somos todos	5.105	5.263	5.184	+	Pasto, El Potrerillo	1.000	1.333	1.196	++		
La Ceja (Antioquia)	4.737	4.842	4.781	+							

**Cuadro 2. Mercados mayoristas. Precios de venta de frutas frescas (continuación)**  
**2016-2017 (31 de diciembre al 6 de enero)**

Productos y mercados	Pesos por kilogramo				Tendencia	Productos y mercados	Pesos por kilogramo				Tendencia
	Mínimo	Máximo	Medio	Precios			Mínimo	Máximo	Medio	Precios	
<b>Maracuyá (continuación)</b>						<b>Mora de Castilla (continuación)</b>					
Pereira, La 41	1.400	1.700	1.533		+	Cúcuta, Cenabastos	1.500	2.500	2.031		+
Pereira, Mercasa	1.000	1.600	1.448		++	Duitama (Boyacá)	2.000	2.000	2.000		=
Popayán (Cauca)	1.300	1.400	1.317		--	Ibagué, Plaza La 21	1.800	2.000	1.975		+
Rionegro (Antioquia)	1.700	2.100	1.927		-	Ipiales (Nariño), Ipiales somos todos	875	1.125	1.003		---
San Gil (Santander)	1.600	1.920	1.742		++	Manizales (Caldas)	2.400	3.000	2.738		-
Santa Bárbara (Antioquia)	1.000	1.000	1.000		++	Medellín, Central					
Sincedejo (Sucre)	1.500	1.500	1.500		=	Mayorista de Antioquia	1.500	1.800	1.561		+++
Socorro (Santander)	1.440	1.520	1.467		+	Medellín, Plaza					
Sogamoso (Boyacá)	1.800	2.000	1.867		++	Minorista "José María Villa"	1.300	1.800	1.535		-
Sonsón (Antioquia)	600	700	675		---	Montería (Córdoba)	2.000	2.333	2.153		--
Tuluá (Valle del Cauca)	1.000	1.300	1.125		+	Neiva, Surabastos	1.600	2.560	2.104		+++
Tunja, Complejo de Servicios del Sur	1.700	1.800	1.750		-	Palmira (Valle del Cauca)	2.400	2.560	2.427		+
Ubaté (Cundinamarca)	2.000	2.000	2.000		++	Pamplona (Norte de Santander)	1.600	2.000	1.813		-
Villavicencio, CAV	1.800	2.200	2.013		+++	Pasto, El Potrerillo	1.875	2.250	2.063		-
<b>Maracuyá antioqueño</b>						Pereira, La 41	2.000	2.200	2.100		-
Medellín, Central						Pereira, Mercasa	2.000	2.600	2.317		--
Mayorista de Antioquia	1.000	1.500	1.204		+	Popayán (Cauca)	2.240	2.400	2.360		+++
Montería (Córdoba)	1.300	1.500	1.375		--	Rionegro (Antioquia)	2.600	2.800	2.683		-
Sincedejo (Sucre)	1.400	1.700	1.553		+	San Gil (Santander)	1.200	1.600	1.396		+
<b>Maracuyá huilense</b>						San Vicente (Antioquia)	2.400	2.500	2.463		-
Florencia (Caquetá)	1.040	1.120	1.067		-	Santa Marta (Magdalena)	2.400	2.720	2.453		+
Neiva, Surabastos	960	2.000	1.447		+++	Sincedejo (Sucre)	3.000	4.000	3.500		++
<b>Maracuyá santandereano</b>						Socorro (Santander)	1.600	1.800	1.667		-
Barranquilla, Barranquillita	1.667	1.800	1.733		+	Sogamoso (Boyacá)	1.800	2.000	1.933		+
Barranquilla, Granabastos	1.667	1.733	1.711		--	Tuluá (Valle del Cauca)	2.240	2.400	2.293		-
Cartagena, Bazurto	2.000	2.133	2.059		+	Tunja, Complejo de Servicios del Sur	2.000	2.300	2.150		-
Santa Marta (Magdalena)	2.133	2.667	2.414		+	Ubaté (Cundinamarca)	2.250	2.250	2.250		=
Valledupar, Mercabastos	1.833	2.000	1.889		=	Valledupar, Mercabastos	2.000	2.400	2.350		-
<b>Maracuyá valluno</b>						Villavicencio, CAV	2.667	3.333	2.975		+
Barranquilla, Barranquillita	2.000	2.200	2.038		+	<b>Naranja común</b>					
Barranquilla, Granabastos	2.000	2.000	2.000		-	Arauca (Arauca)	890	900	895		+
Cartagena, Bazurto	2.100	2.400	2.200		+	Barranquilla, Barranquillita	480	500	488		+
Medellín, Central						Chiquinquirá (Boyacá)	400	500	467		+
Mayorista de Antioquia	2.100	2.500	2.357		+++	Cúcuta, Cenabastos	333	600	441		+
<b>Melón Cantalup</b>						Cúcuta, La Nueva Sexta	400	600	467		=
Arauca (Arauca)	3.000	3.000	3.000		=	Ibagué, Plaza La 21	320	400	364		++
Barranquilla, Barranquillita	2.200	2.300	2.233		=	Montería (Córdoba)	400	400	400		-
Bogotá, D.C., Corabastos	2.500	3.000	2.780		++	Neiva, Surabastos	320	352	325		++
Bucaramanga, Centroabastos	2.700	3.000	2.800		+	Pamplona (Norte de Santander)	300	400	342		++
Cali, Cavasa	2.000	2.200	2.117		++	San Gil (Santander)	240	400	298		+++
Cartagena, Bazurto	1.700	2.250	1.988		=	Santa Bárbara (Antioquia)	300	400	350		-
Cartago (Valle del Cauca)	2.000	2.300	2.117		+	Socorro (Santander)	200	240	213		=
Chiquinquirá (Boyacá)	2.500	2.500	2.500		+	Sonsón (Antioquia)	360	400	370		-
Cúcuta, Cenabastos	2.300	3.000	2.667		+	Tunja, Complejo de Servicios del Sur	500	667	580		+++
Cúcuta, La Nueva Sexta	2.800	3.000	2.900		+	Valledupar, Mercado Nuevo	480	480	480		=
Ibagué, Plaza La 21	2.300	2.500	2.450		+	<b>Naranja Sweet</b>					
Ipiales (Nariño), Ipiales somos todos	1.800	1.800	1.800		-	Armenia, Mercar	600	740	673		++
Manizales (Caldas)	2.000	2.300	2.075		+	Armenia, Retiro	560	700	612		+
Montería (Córdoba)	2.000	2.300	2.175		---	Bogotá, D.C., Corabastos	1.000	1.100	1.053		+
Neiva, Surabastos	2.200	2.600	2.421		++	Cali, Cavasa	800	900	842		+++
Palmira (Valle del Cauca)	1.500	1.800	1.650		+	Cali, Santa Helena	680	900	762		++
Pamplona (Norte de Santander)	2.000	3.000	2.375		++	Cartago (Valle del Cauca)	600	760	700		+
Pasto, El Potrerillo	2.300	3.200	2.683		++	Ibagué, Plaza La 21	960	1.100	1.030		+++
Pereira, La 41	1.800	2.000	1.900		++	Neiva, Surabastos	700	800	748		+
Pereira, Mercasa	2.500	2.800	2.633		+	Pasto, El Potrerillo	900	1.000	950		=
San Gil (Santander)	2.400	2.480	2.427		++	Pereira, Mercasa	500	600	538		-
Santa Marta (Magdalena)	1.800	2.300	1.967		+	Popayán (Cauca)	700	720	703		-
Socorro (Santander)	2.080	2.240	2.133		+	Tuluá (Valle del Cauca)	700	900	783		+
Sogamoso (Boyacá)	2.000	2.300	2.200		+	<b>Naranja Valencia</b>					
Tunja, Complejo de Servicios del Sur	3.000	3.000	3.000		++	Armenia, Mercar	560	560	560		++
Ubaté (Cundinamarca)	3.000	3.200	3.100		+++	Armenia, Retiro	460	600	525		++
Valledupar, Mercado Nuevo	1.200	1.300	1.275		-	Barranquilla, Barranquillita	880	920	905		-
Villavicencio, CAV	3.000	4.000	3.533		++	Bogotá, D.C., Corabastos	1.000	1.100	1.053		++
<b>Mora de Castilla</b>						Bucaramanga, Centroabastos	560	640	608		+
Arauca (Arauca)	1.600	1.600	1.600		=	Bucaramanga, Mercados del centro	480	480	480		=
Armenia, Mercar	3.000	3.200	3.150		-	Buenaventura (Valle del Cauca)	1.000	1.100	1.053		++
Barranquilla, Barranquillita	2.080	3.760	2.858		+	Cali, Santa Helena	700	700	700		++
Barranquilla, Granabastos	1.760	2.800	2.280		-	Cartagena, Bazurto	1.000	1.090	1.019		-
Bogotá, D.C., Corabastos	2.308	2.769	2.467		-	Cartago (Valle del Cauca)	440	500	490		+
Bucaramanga, Centroabastos	1.760	2.800	2.193		+	Cúcuta, Cenabastos	600	700	645		+
Buenaventura (Valle del Cauca)	2.000	3.000	2.650		+	Duitama (Boyacá)	909	909	909		-
Cali, Cavasa	1.840	2.080	1.963		-	Ipiales (Nariño), Ipiales somos todos	925	950	933		++
Cali, Santa Helena	2.000	2.160	2.060		+	La Ceja (Antioquia)	900	1.000	975		-
Cartagena, Bazurto	2.080	2.400	2.227		+	Manizales (Caldas)	500	900	667		++
Cartago (Valle del Cauca)	2.400	2.800	2.600		+	Medellín, Central					
Chiquinquirá (Boyacá)	2.000	2.000	2.000		=	Mayorista de Antioquia	800	1.000	911		+
						Medellín, Plaza					
						Minorista "José María Villa"	600	1.200	833		-
						Montería (Córdoba)	740	800	775		++


**Cuadro 2. Mercados mayoristas. Precios de venta de frutas frescas (continuación)**  
**2016-2017 (31 de diciembre al 6 de enero)**

Productos y mercados	Pesos por kilogramo				Tendencia	Productos y mercados	Pesos por kilogramo				Tendencia
	Mínimo	Máximo	Medio	Precios			Mínimo	Máximo	Medio	Precios	
<b>Naranja Valencia (continuación)</b>						<b>Patilla (continuación)</b>					
Palmira (Valle del Cauca)	700	800	750		+	Cali, Cavasa	900	900	900		+++
Pasto, El Potrerillo	900	1.000	950		+	Cali, Santa Helena	600	750	675		+
Pereira, Mercasa	400	500	463		-	Cartagena, Bazurto	600	600	600		=
Rionegro (Antioquia)	1.250	1.400	1.315		-	Cartago (Valle del Cauca)	800	1.000	900		-
Santa Marta (Magdalena)	800	800	800		-	Cúcuta, Cenabastos	700	800	717		+
Sincelejo (Sucre)	740	800	760		+	Cúcuta, La Nueva Sexta	1.000	1.000	1.000		=
Sogamoso (Boyacá)	1.100	1.200	1.167		+	Ibagué, Plaza La 21	700	700	700		++
Tunja, Complejo de Servicios del Sur	700	800	775		+	Medellín, Central					
Valledupar, Mercado Nuevo	680	680	680		++	Mayorista de Antioquia	700	800	760		+
Villavicencio, CAV	560	700	611		++	Medellín, Plaza					
<b>Papaya hawaiana</b>						Minorista "José María Villa"	550	800	675		++
La Ceja (Antioquia)	1.000	1.300	1.158		+	Montería (Córdoba)	700	750	717		=
Medellín, Central						Palmira (Valle del Cauca)	800	900	833		=
Mayorista de Antioquia	1.214	1.250	1.245		+	Pasto, El Potrerillo	900	1.300	1.078		+++
Medellín, Plaza						Popayán (Cauca)	750	800	758		=
Minorista "José María Villa"	600	600	600		++	Rionegro (Antioquia)	900	1.000	927		-
<b>Papaya Maradol</b>						San Gil (Santander)	800	900	822		+
Arauca (Arauca)	2.000	2.000	2.000		=	Socorro (Santander)	800	900	833		=
Armenia, Mercar	800	1.000	872		--	Tuluá (Valle del Cauca)	900	1.000	950		=
Barranquilla, Barranquillita	1.700	1.800	1.738		-	Valledupar, Mercado Nuevo	700	750	725		++
Bogotá, D.C., Corabastos	1.111	1.556	1.302		-	<b>Patilla baby</b>					
Bucaramanga, Centroabastos	1.200	1.300	1.246		+	Bogotá, D.C., Corabastos	1.500	1.700	1.567		+
Cali, Cavasa	1.000	1.200	1.113		=	Medellín, Central					
Cali, Santa Helena	1.000	1.100	1.083		=	Mayorista de Antioquia	1.100	1.400	1.325		-
Cartagena, Bazurto	1.500	1.500	1.500		=	Tuluá (Valle del Cauca)	1.200	1.300	1.233		=
Cartago (Valle del Cauca)	1.200	1.400	1.283		+	<b>Pera importada</b>					
Chiquinquirá (Boyacá)	720	800	747		+	Armenia, Mercar	4.500	4.500	4.500		=
Cúcuta, Cenabastos	1.200	1.300	1.225		+	Bogotá, D.C., Corabastos	4.700	4.900	4.810		+
Cúcuta, La Nueva Sexta	1.200	1.300	1.289		+	Bucaramanga, Centroabastos	4.600	4.750	4.675		+
Duitama (Boyacá)	800	850	825		-	Buenaventura (Valle del Cauca)	4.737	5.263	5.000		=
Ibagué, Plaza La 21	1.200	1.700	1.388		+	Cali, Cavasa	4.737	4.737	4.737		+
Ipiales (Nariño), Ipiales somos todos	1.800	1.900	1.867		++	Cali, Santa Helena	4.737	5.000	4.781		+
La Ceja (Antioquia)	1.500	1.700	1.592		+	Cartagena, Bazurto	5.000	5.000	5.000		=
Manizales (Caldas)	1.200	1.300	1.238		=	Cartago (Valle del Cauca)	4.737	4.842	4.789		=
Medellín, Central						Chiquinquirá (Boyacá)	5.263	5.263	5.263		=
Mayorista de Antioquia	1.500	1.600	1.575		=	Cúcuta, Cenabastos	4.750	5.000	4.865		+
Medellín, Plaza						Duitama (Boyacá)	4.500	5.000	4.750		=
Minorista "José María Villa"	500	500	500		--	Florencia (Cauquetá)	5.263	5.368	5.316		+
Neiva, Surabastos	1.400	2.000	1.631		+	Ibagué, Plaza La 21	4.737	5.000	4.825		-
Palmira (Valle del Cauca)	1.100	1.200	1.125		+	Ipiales (Nariño), Ipiales somos todos	4.737	5.000	4.908		+
Pamplona (Norte de Santander)	1.500	1.700	1.617		-	Manizales (Caldas)	4.500	4.750	4.594		+
Pasto, El Potrerillo	1.500	1.800	1.650		=	Medellín, Central					
Pereira, La 41	1.200	1.500	1.350		+	Mayorista de Antioquia	4.737	5.000	4.868		+
Pereira, Mercasa	1.000	1.200	1.125		+	Montería (Córdoba)	4.579	5.263	4.939		+
Popayán (Cauca)	950	1.000	994		-	Neiva, Surabastos	5.333	5.556	5.481		+
Rionegro (Antioquia)	1.900	2.100	2.013		+	Palmira (Valle del Cauca)	5.000	5.263	5.066		+
San Gil (Santander)	1.150	1.250	1.217		++	Pamplona (Norte de Santander)	5.000	5.500	5.250		++
Sogamoso (Boyacá)	850	1.000	900		+	Pasto, El Potrerillo	4.211	4.737	4.561		-
Tuluá (Valle del Cauca)	900	1.000	963		+	Pereira, La 41	4.500	4.900	4.754		+
Tunja, Complejo de Servicios del Sur	778	889	833		+	Pereira, Mercasa	4.250	4.500	4.438		-
Ubaté (Cundinamarca)	1.056	1.056	1.056		-	Popayán (Cauca)	4.632	4.737	4.706		+
Valledupar, Mercado Nuevo	1.000	1.000	1.000		-	Rionegro (Antioquia)	5.000	5.263	5.102		-
Villavicencio, CAV	800	1.000	935		+	San Gil (Santander)	4.750	5.000	4.833		=
<b>Papaya melona</b>						Santa Marta (Magdalena)	5.500	5.667	5.556		+
Bucaramanga, Centroabastos	920	960	940		=	Sincelejo (Sucre)	5.250	5.500	5.417		+
Medellín, Central						Socorro (Santander)	4.750	5.000	4.833		=
Mayorista de Antioquia	900	1.000	922		-	Sogamoso (Boyacá)	4.900	5.000	4.967		+
<b>Papaya redonda</b>						Tuluá (Valle del Cauca)	4.842	4.895	4.868		-
Bucaramanga, Centroabastos	900	1.000	950		++	Valledupar, Mercado Nuevo	4.250	4.250	4.250		=
Medellín, Central						Villavicencio, CAV	4.750	5.000	4.841		+
Mayorista de Antioquia	900	1.000	922		-	<b>Pera nacional</b>					
<b>Papaya tainung</b>						Arauca (Arauca)	1.912	1.920	1.916		+
Barranquilla, Barranquillita	1.000	1.100	1.025		-	<b>Piña gold</b>					
Bogotá, D.C., Corabastos	2.200	2.500	2.297		-	Armenia, Mercar	800	1.000	900		-
Cartagena, Bazurto	1.000	1.100	1.033		-	Bogotá, D.C., Corabastos	1.273	1.455	1.343		-
Florencia (Cauquetá)	1.000	1.200	1.125		-	Bucaramanga, Centroabastos	1.100	1.200	1.142		-
Medellín, Central						Cali, Cavasa	1.000	1.100	1.017		+
Mayorista de Antioquia	900	1.000	922		-	Cali, Santa Helena	800	800	800		++
Montería (Córdoba)	480	720	603		+	Cartago (Valle del Cauca)	1.200	1.300	1.233		+
Sincelejo (Sucre)	600	833	693		+	Cúcuta, Cenabastos	1.000	1.500	1.343		+
Villavicencio, CAV	900	1.100	1.000		-	Duitama (Boyacá)	1.364	1.364	1.364		+
<b>Patilla</b>						Ibagué, Plaza La 21	1.000	1.400	1.150		=
Armenia, Mercar	700	700	700		=	Manizales (Caldas)	1.200	1.300	1.242		-
Barranquilla, Barranquillita	700	750	730		+	Medellín, Central					
Bogotá, D.C., Corabastos	800	800	800		++	Mayorista de Antioquia	900	1.200	997		-
Bucaramanga, Centroabastos	800	850	825		+	Medellín, Plaza					
						Minorista "José María Villa"	800	1.250	1.045		-
						Neiva, Surabastos	1.200	1.500	1.346		+



**Cuadro 2. Mercados mayoristas. Precios de venta de frutas frescas (continuación)**  
**2016-2017 (31 de diciembre al 6 de enero)**

Productos y mercados	Pesos por kilogramo				Tendencia	Productos y mercados	Pesos por kilogramo				Tendencia
	Mínimo	Máximo	Medio	Precios			Mínimo	Máximo	Medio	Precios	
<b>Piña gold (continuación)</b>						<b>Tomate de árbol (continuación)</b>					
Palmira (Valle del Cauca)	1.000	1.100	1.029		+	Cartagena, Bazurto	1.100	1.300	1.256		+
Pasto, El Potrerillo	1.200	1.800	1.433		++	Cartago (Valle del Cauca)	1.400	1.600	1.525		+
Pereira, La 41	1.200	1.300	1.267		+	Cúcuta, Cenabastos	1.800	1.800	1.800		n.d.
Pereira, Mercasa	1.100	1.300	1.225		+	Duitama (Boyacá)	1.000	1.080	1.040		+
Rionegro (Antioquia)	1.300	1.500	1.404		-	El Carmen de Viboral (Antioquia)	700	800	750		++
Santa Marta (Magdalena)	1.800	1.800	1.800		=	Ibagué, Plaza La 21	1.200	1.520	1.290		+++
Sogamoso (Boyacá)	1.100	1.200	1.167		-	Ipiales (Nariño), Ipiales somos todos	1.267	1.364	1.304		++
Tuluá (Valle del Cauca)	1.000	1.200	1.083		-	La Ceja (Antioquia)	700	1.000	925		-
Tunja, Complejo de Servicios del Sur	1.455	1.636	1.530		--	Manizales (Caldas)	800	1.000	935		++
Villavicencio, CAV	1.000	1.100	1.013		+	Marinilla (Antioquia)	800	1.100	956		+++
<b>Piña manzana</b>						<b>Medellín, Central</b>					
Cali, Cavasa	800	900	833		--	Mayorista de Antioquia	900	1.100	1.027		-
Cali, Santa Helena	500	600	583		+	Medellín, Plaza					
La Ceja (Antioquia)	1.100	1.250	1.196		+	Minorista "José María Villa"	1.000	1.300	1.167		+
Manizales (Caldas)	1.100	1.200	1.150		=	Montería (Córdoba)	960	1.080	1.025		+
Medellín, Central						Neiva, Surabastos	1.200	1.400	1.368		++
Mayorista de Antioquia	900	1.100	995		++	Palmira (Valle del Cauca)	1.200	1.300	1.225		+
Medellín, Plaza						Pamplona (Norte de Santander)	1.250	1.458	1.291		+
Minorista "José María Villa"	850	1.000	938		-	Pasto, El Potrerillo	1.400	1.600	1.473		++
Pasto, El Potrerillo	1.300	1.400	1.367		=	Peñol (Antioquia)	800	1.100	950		+
Pereira, La 41	1.300	1.500	1.400		++	Pereira, La 41	1.200	1.400	1.283		+
Pereira, Mercasa	1.000	1.200	1.150		+	Pereira, Mercasa	1.000	1.400	1.221		++
Popayán (Cauca)	900	950	925		+	Popayán (Cauca)	1.200	1.600	1.373		+++
Rionegro (Antioquia)	900	1.050	1.001		--	Rionegro (Antioquia)	800	1.000	921		+
Tuluá (Valle del Cauca)	800	900	842		=	San Gil (Santander)	1.200	1.600	1.391		++
<b>Piña perolera</b>						<b>San Vicente (Antioquia)</b>					
Arauca (Arauca)	2.680	2.720	2.699		+	Santa Marta (Magdalena)	1.400	1.600	1.525		++
Barranquilla, Barranquillita	1.000	1.080	1.035		+	Sincedejo (Sucre)	1.143	1.429	1.240		+
Barranquilla, Granabastos	1.000	1.040	1.020		+	Socorro (Santander)	1.360	1.440	1.413		++
Bogotá, D.C., Corabastos	469	781	634		+++	Sogamoso (Boyacá)	1.000	1.120	1.040		+
Bucaramanga, Centroabastos	533	667	597		+	Sonsón (Antioquia)	500	600	550		---
Cartagena, Bazurto	1.200	1.200	1.200		=	Tuluá (Valle del Cauca)	1.200	1.500	1.325		+
Chiquinquirá (Boyacá)	880	920	900		++	Tunja, Complejo de Servicios del Sur	1.200	1.400	1.320		+++
Cúcuta, Cenabastos	567	733	651		+	Valledupar, Mercabastos	1.400	1.400	1.400		+
Duitama (Boyacá)	667	767	717		-	Villavicencio, CAV	1.400	1.800	1.637		++
Florencia (Caquetá)	1.071	1.143	1.107		+	<b>Uchuva con cáscara</b>					
Medellín, Central						Bogotá, D.C., Corabastos	1.800	2.000	1.950		-
Mayorista de Antioquia	900	900	900		=	Cúcuta, Cenabastos	2.000	2.000	2.000		=
Montería (Córdoba)	800	960	880		--	Ibagué, Plaza La 21	800	1.360	1.027		--
Neiva, Surabastos	893	1.071	982		+++	Medellín, Central					
Pamplona (Norte de Santander)	800	833	828		-	Mayorista de Antioquia	3.000	3.500	3.200		-
San Gil (Santander)	500	600	563		+	Neiva, Surabastos	2.000	3.000	2.828		-
Santa Marta (Magdalena)	1.120	1.400	1.220		+	Pamplona (Norte de Santander)	1.500	2.000	1.750		++
Sincedejo (Sucre)	920	1.000	969		-	San Gil (Santander)	2.000	2.200	2.133		--
Socorro (Santander)	500	600	533		=	<b>Uva importada</b>					
Sogamoso (Boyacá)	833	933	867		+	Barranquilla, Barranquillita	6.222	6.667	6.389		+
Tunja, Complejo de Servicios del Sur	733	833	789		-	Bogotá, D.C., Corabastos	8.750	10.000	9.422		+
Ubaté (Cundinamarca)	686	686	686		+++	Bucaramanga, Centroabastos	8.750	9.375	8.984		-
Valledupar, Mercabastos	1.000	1.000	1.000		-	Buenaventura (Valle del Cauca)	9.375	11.250	10.208		=
Villavicencio, CAV	606	758	701		++	Cúcuta, Cenabastos	8.750	9.375	9.063		-
<b>Pitahaya</b>						<b>Medellín, Central</b>					
Arauca (Arauca)	11.500	12.000	11.733		---	Mayorista de Antioquia	8.750	9.375	9.063		+
Bucaramanga, Centroabastos	13.000	17.000	15.000		-	San Gil (Santander)	9.375	10.625	10.069		-
Medellín, Central						Santa Marta (Magdalena)	9.625	10.000	9.813		-
Mayorista de Antioquia	8.000	11.000	9.479		---	Socorro (Santander)	10.000	10.625	10.208		=
Neiva, Surabastos	7.000	9.000	8.375		--	Sogamoso (Boyacá)	8.333	8.667	8.444		+
Villavicencio, CAV	10.000	14.000	11.986		-	Valledupar, Mercado Nuevo	8.125	8.125	8.125		=
<b>Tangelo</b>						<b>Villavicencio, CAV</b>					
Bogotá, D.C., Corabastos	1.600	2.000	1.794		++	Mayorista de Antioquia	8.750	9.375	9.063		+
Bucaramanga, Centroabastos	1.400	1.680	1.494		+++	San Gil (Santander)	9.375	10.625	10.069		-
Cartago (Valle del Cauca)	1.600	1.800	1.700		=	Santa Marta (Magdalena)	9.625	10.000	9.813		-
Manizales (Caldas)	1.000	1.500	1.271		+	Socorro (Santander)	10.000	10.625	10.208		=
Pereira, Mercasa	1.000	1.500	1.279		++	Sogamoso (Boyacá)	8.333	8.667	8.444		+
Rionegro (Antioquia)	1.800	2.200	1.961		-	Valledupar, Mercado Nuevo	8.125	8.125	8.125		=
Tunja, Complejo de Servicios del Sur	1.200	1.600	1.367		++	Villavicencio, CAV	8.375	10.000	9.089		+
Ubaté (Cundinamarca)	1.750	1.750	1.750		+	<b>Uva Isabela</b>					
Villavicencio, CAV	1.200	1.600	1.342		+++	Armenia, Mercar	2.467	2.467	2.467		=
<b>Tomate de árbol</b>						<b>Bogotá, D.C., Corabastos</b>					
Arauca (Arauca)	1.854	1.875	1.865		+	Bucaramanga, Centroabastos	2.080	2.400	2.263		-
Armenia, Mercar	1.280	1.400	1.347		-	Bucaramanga, Centroabastos	1.760	2.400	2.070		++
Barranquilla, Barranquillita	1.200	1.300	1.275		-	Cali, Cavasa	1.760	1.920	1.840		++
Barranquilla, Granabastos	1.400	1.400	1.400		-	Cali, Santa Helena	1.600	1.840	1.693		++
Bogotá, D.C., Corabastos	1.120	1.400	1.258		+	Chiquinquirá (Boyacá)	2.400	2.600	2.450		++
Bucaramanga, Centroabastos	1.120	1.200	1.158		++	Cúcuta, Cenabastos	2.600	3.600	2.975		+
Buenaventura (Valle del Cauca)	1.400	2.000	1.667		+	Duitama (Boyacá)	2.333	2.500	2.417		+
Cali, Cavasa	1.100	1.300	1.183		++	Ibagué, Plaza La 21	2.080	2.400	2.300		++
Cali, Santa Helena	1.200	1.300	1.283		++	Ipiales (Nariño), Ipiales somos todos	1.840	2.000	1.920		+
						Medellín, Central					
						Mayorista de Antioquia	2.000	2.400	2.150		---
						Neiva, Surabastos	1.400	1.800	1.611		+++
						Palmira (Valle del Cauca)	1.600	1.920	1.707		+
						Pamplona (Norte de Santander)	3.000	3.000	3.000		+
						Pasto, El Potrerillo	1.600	1.760	1.689		-
						Popayán (Cauca)	1.760	1.840	1.790		+
						Rionegro (Antioquia)	2.800	3.000	2.946		+
						San Gil (Santander)	2.400	2.560	2.507		=
						Socorro (Santander)	2.400	2.560	2.507		-


**Cuadro 2. Mercados mayoristas. Precios de venta de frutas frescas (conclusión)  
2016-2017 (31 de diciembre al 6 de enero)**

Productos y mercados	Pesos por kilogramo				Tenden- cia	Productos y mercados	Pesos por kilogramo				Tenden- cia
	Mínimo	Máximo	Medio	Precios			Mínimo	Máximo	Medio	Precios	
<b>Uva Isabela (continuación)</b>						<b>Uva red globe nacional (continuación)</b>					
Sogamoso (Boyacá)	2.083	2.500	2.222	=		Socorro (Santander)	5.273	5.455	5.394	+	
Tuluá (Valle del Cauca)	1.760	1.840	1.800	+		Tuluá (Valle del Cauca)	4.000	5.500	4.750	-	
Tunja, Complejo de Servicios del Sur	2.400	2.400	2.400	++		Villavicencio, CAV	5.455	7.556	6.283	++	
Ubaté (Cundinamarca)	2.400	2.400	2.400	=							
Villavicencio, CAV	2.400	2.960	2.679	+		<b>Uva roja</b>					
<b>Uva negra</b>						Cali, Santa Helena	8.125	8.750	8.542	-	
Sogamoso (Boyacá)	4.167	4.583	4.306	+		Florencia (Cauquetá)	6.800	7.200	7.000	+	
<b>Uva red globe nacional</b>						Ipiiales (Nariño), Ipiiales somos todos	4.444	4.667	4.611	++	
Armenia, Mercar	4.640	4.800	4.720	-		Neiva, Surabastos	6.000	7.000	6.744	+	
Barranquilla, Barranquillita	4.320	4.480	4.387	-		Pereira, La 41	8.889	8.889	8.889	++	
Barranquilla, Granabastos	5.200	5.200	5.200	-		Pereira, Mercasa	8.222	8.333	8.290	+	
Bogotá, D.C., Corabastos	5.455	7.000	6.094	+		Sincelejo (Sucre)	6.667	6.667	6.667	+	
Bucaramanga, Centroabastos	4.727	5.273	4.955	+		Sogamoso (Boyacá)	4.167	4.583	4.306	+	
Cali, Cavasa	5.556	5.778	5.667	-		<b>Uva verde</b>					
Cali, Santa Helena	5.333	5.867	5.733	+++		Bogotá, D.C., Corabastos	5.455	7.222	6.187	+	
Cartagena, Bazurto	5.556	5.556	5.556	=		Bucaramanga, Centroabastos	5.455	5.636	5.530	++	
Cartago (Valle del Cauca)	4.800	5.500	5.050	-		Cartago (Valle del Cauca)	4.400	4.400	4.400	=	
Ibagué, Plaza La 21	5.600	6.400	6.000	++		Cúcuta, Cenabastos	6.444	6.444	6.444	+	
Manizales (Caldas)	4.800	5.600	5.200	++		Medellín, Central					
Medellín, Central						Mayorista de Antioquia	6.111	6.667	6.481	++	
Mayorista de Antioquia	6.111	6.667	6.481	++		Neiva, Surabastos	6.800	8.800	7.850	+++	
Montería (Córdoba)	5.556	6.111	5.889	+		San Gil (Santander)	5.727	5.909	5.848	+	
Pasto, El Potrerillo	4.400	4.800	4.667	++		Socorro (Santander)	5.636	5.909	5.818	+	
Pereira, La 41	5.400	6.000	5.700	++		Sogamoso (Boyacá)	4.167	4.583	4.306	+	
Pereira, Mercasa	5.200	6.000	5.667	+		<b>Zapote</b>					
Popayán (Cauca)	5.158	5.263	5.193	++		Barranquilla, Barranquillita	2.300	2.375	2.350	+	
Rionegro (Antioquia)	5.222	6.667	5.919	+		Valledupar, Mercado Nuevo	4.000	4.000	4.000	=	
San Gil (Santander)	5.636	5.909	5.859	+							

## Tendencias:

- (---) Variación mayor al -20 %  
 (--) Variación entre -10 % y -20 %  
 (-) Variación entre 0 % y -10 %

(=) Variación igual a 0 %

(+ ) Variación entre 0 % y 10 %

(++ ) Variación entre 10 % y 20 %

(+++ ) Variación mayor al 20 %

(n.d.) No determinado

## Tubérculos, raíces y plátanos

### Cayó la oferta de papa criolla



Fuente: <http://amaranto.com.co/wp-content/uploads/2015/09/papaCriolla.jpg>

Esta semana subieron los precios mayoristas de la papa criolla limpia en veinticuatro de los cuarenta mercados donde se negoció a lo largo de la semana. Las fuentes afirmaron que se redujo la oferta procedente de los municipios de Sonsón, El Santuario, Granada (Antioquia), Silos (Norte de Santander), Ipiales, Túquerres (Nariño) y la Sabana de Bogotá, lo que generó el alza. En Bogotá D.C. y Montería, por ejemplo, el ascenso superó el 15,00 %, en promedio, comercializándose el kilo a \$1.537 y a \$2.092, respectivamente.

También aumentaron las cotizaciones de las papas nevada, capira y criolla sucia, la arracacha amarilla, el plátano hartón verde y la yuca lca. En el caso de la arracacha, el incremento del precio mayorista estuvo motivado por la menor oferta procedente de Cajamarca (Tolima) donde se realizaron menores recolecciones por la celebración de las fiestas de fin de año. Esta situación se presentó en dieciséis de los diecinueve mercados donde se vendió esta semana. En Tunja y Cúcuta, por ejemplo, se registró un alza del 16,43 % respecto a la semana anterior.

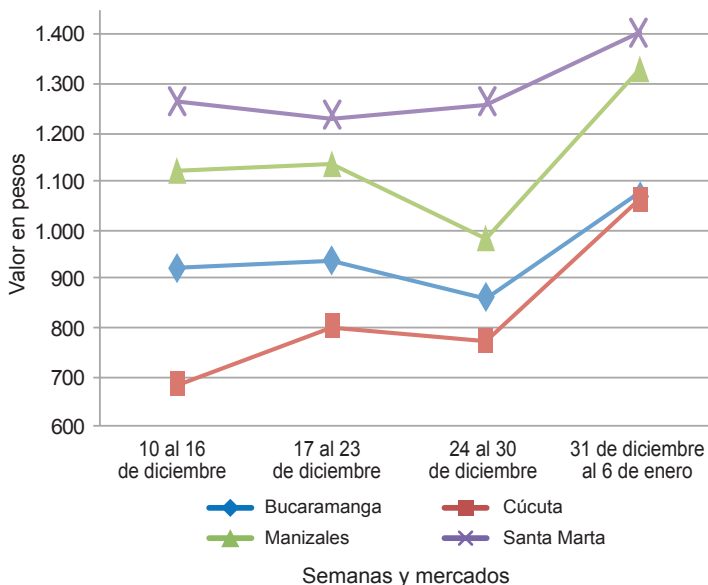
De la misma forma, se incrementaron los precios mayoristas de la papa nevada en once de los doce mercados donde se negoció a lo largo de la semana. La menor oferta procedente de El Santuario, Rionegro, San Vicente, El Peñol, Marinilla y El Carmen de Viboral (Antioquia), así como la mayor demanda para despachar a otros municipios del oriente antioqueño y a Medellín ocasionaron las alzas de

los precios esta semana. En Medellín, por ejemplo, el aumento fue del 22,57 %, y el kilo se ofreció a \$1.667.

Igualmente, subió la cotización del plátano hartón verde, esta vez en veintidós de los treinta y ocho mercados en los que se negoció. Los comerciantes afirmaron que esta situación se debió a las menores recolecciones durante la semana en Puerto Escondido, Montería (Córdoba), Turbo (Antioquia), Montenegro, Quimbaya, Calarcá, Armenia, Génova, Buenavista (Quindío), El Castillo, Granada, Fuente De Oro, Puerto Lleras (Meta) y San José del Guaviare (Guaviare). En Bucaramanga e Ibagué, por ejemplo, el kilo se negoció a \$1.320 y a \$1.285, es decir, un 10,80 % más que la semana pasada.

En contraste, descendieron los precios de las papas parda pastusa y suprema. En el caso de la parda pastusa, por ejemplo, la reducción se presentó en catorce de los veintitrés mercados donde se negoció y estuvo motivada por el inicio de cosechas en Pasto, Túquerres, Guachucal, Ipiales (Nariño), Ubaté (Cundinamarca) Cerrito (Santander) y Chitagá (Norte de Santander). En la ciudad de Manizales, por ejemplo, se presentó un descenso del 8,16 %. Para la papa suprema, por su parte, mejoró el abastecimiento desde Ipiales, Túquerres (Nariño), así como desde Boyacá, por lo que sus cotizaciones mayoristas bajaron en doce de los veinticuatro mercados en los que se negoció.

**Gráfico 6. Comportamiento de los precios de la papa criolla limpia 2016-2017 (10 de diciembre al 6 de enero)**



Fuente: DANE, Sipsa.




**Cuadro 3. Mercados mayoristas. Precios de venta de tubérculos, raíces y plátanos  
2016-2017 (31 de diciembre al 6 de enero)**

Productos y mercados	Pesos por kilogramo				Tenden- cia	Productos y mercados	Pesos por kilogramo				Tenden- cia
	Mínimo	Máximo	Medio				Mínimo	Máximo	Medio		
<b>Arracacha amarilla</b>						<b>Papa capira (continuación)</b>					
Bogotá, D.C., Corabastos	1.167	2.333	1.507	-		San Vicente (Antioquia)	1.000	1.094	1.047	+++	
Bucaramanga, Centroabastos	1.600	2.080	1.755	++		Santa Bárbara (Antioquia)	1.200	1.200	1.200	+++	
Buenaventura (Valle del Cauca)	2.400	2.400	2.400	+		Sincelejo (Sucre)	940	1.140	1.027	++	
Cali, Cavasa	1.500	1.667	1.594	++		Sonsón (Antioquia)	900	1.000	950	-	
Cali, Santa Helena	1.667	1.833	1.694	++		Tuluá (Valle del Cauca)	760	800	780	+	
Chiquinquirá (Boyacá)	1.600	1.600	1.600	=		<b>Papa criolla limpia</b>					
Cúcuta, Cenabastos	2.000	2.400	2.150	++		Armenia, Mercar	1.000	1.260	1.103	-	
Duitama (Boyacá)	1.333	1.333	1.333	-		Barranquilla, Granabastos	1.200	1.300	1.250	-	
Florencia (Caquetá)	1.344	1.376	1.360	++		Bogotá, D.C., Corabastos	1.333	1.778	1.537	++	
Ibagué, Plaza La 21	1.120	1.440	1.267	+++		Bucaramanga, Centroabastos	700	1.300	981	++	
Neiva, Surabastos	1.600	1.920	1.820	+		Buenaventura (Valle del Cauca)	800	1.200	947	--	
Palmira (Valle del Cauca)	1.833	1.833	1.833	+		Cali, Cavasa	1.000	1.100	1.042	+	
Pamplona (Norte de Santander)	1.400	1.600	1.517	++		Cali, Santa Helena	700	700	700	---	
Popayán (Cauca)	2.400	2.600	2.473	+		Cartagena, Bazurto	1.300	1.400	1.372	+	
San Gil (Santander)	1.600	1.920	1.742	+		Cartago (Valle del Cauca)	1.200	1.360	1.290	-	
Sogamoso (Boyacá)	1.533	1.667	1.639	+		Cúcuta, Cenabastos	600	1.200	950	+++	
Tunja, Complejo de Servicios del Sur	1.333	1.667	1.500	++		Duitama (Boyacá)	600	600	600	n.d.	
Valledupar, Mercabastos	2.200	2.600	2.350	+		El Carmen de Viboral (Antioquia)	800	900	838	++	
Villavicencio, CAV	1.600	2.400	1.992	++		El Santuario (Antioquia)	700	1.000	883	-	
<b>Arracacha blanca</b>						Florencia (Caquetá)	800	840	810	-	
Cartago (Valle del Cauca)	1.833	1.917	1.875	=		Ibagué, Plaza La 21	900	1.440	1.118	-	
Ipiales (Nariño), Ipiales somos todos	1.000	1.100	1.050	+		Ipiales (Nariño), Ipiales somos todos	560	800	693	+	
Manizales (Caldas)	2.742	2.903	2.823	-		La Ceja (Antioquia)	1.000	1.200	1.133	-	
Medellín, Central						La Unión (Antioquia)	600	900	756	++	
Mayorista de Antioquia	2.000	3.250	2.542	+		Manizales (Caldas)	1.250	1.458	1.328	+++	
Medellín, Plaza						Marinilla (Antioquia)	700	1.100	894	---	
Minorista "José María Villa"	4.000	4.000	4.000	+		Medellín, Central					
Pasto, El Potrerillo	1.636	1.909	1.733	-		Mayorista de Antioquia	600	1.200	956	+	
Peñol (Antioquia)	1.400	1.500	1.475	n.d.		Medellín, Plaza					
Pereira, La 41	1.333	1.500	1.444	-		Minorista "José María Villa"	1.000	1.600	1.260	+	
Pereira, Mercasa	1.500	1.500	1.500	n.d.		Montería (Córdoba)	1.800	2.500	2.092	+++	
San Vicente (Antioquia)	1.611	1.722	1.661	-		Neiva, Surabastos	900	1.100	1.039	+	
Tuluá (Valle del Cauca)	1.667	1.667	1.667	-		Pamplona (Norte de Santander)	500	700	613	+++	
<b>Ñame criollo</b>						Pereira, La 41	1.100	1.333	1.221	-	
Montería (Córdoba)	1.000	1.200	1.057	+		Pereira, Mercasa	1.000	1.333	1.210	-	
Sincelejo (Sucre)	1.200	1.200	1.200	=		Rionegro (Antioquia)	1.000	1.300	1.085	+	
<b>Ñame diamante</b>						San Gil (Santander)	800	1.000	922	+	
Montería (Córdoba)	560	700	617	+++		San Vicente (Antioquia)	850	950	893	-	
Valledupar, Mercabastos	600	700	648	-		Santa Bárbara (Antioquia)	1.000	1.000	1.000	=	
<b>Ñame espino</b>						Santa Marta (Magdalena)	1.167	1.533	1.362	+	
Barranquilla, Barranquillita	1.080	1.120	1.103	=		Sincelejo (Sucre)	2.000	2.000	2.000	+	
Barranquilla, Granabastos	1.400	1.600	1.500	=		Socorro (Santander)	800	840	813	+	
Cartagena, Bazurto	1.000	1.000	1.000	++		Sogamoso (Boyacá)	700	800	767	+	
Montería (Córdoba)	700	900	775	-		Sonsón (Antioquia)	700	800	750	-	
Sincelejo (Sucre)	1.200	1.400	1.267	+++		Tunja, Complejo de Servicios del Sur	500	800	633	+++	
Valledupar, Mercabastos	840	840	840	---		Valledupar, Mercabastos	1.200	2.000	1.633	+++	
<b>Papa Betina</b>						Valledupar, Mercado Nuevo	1.200	2.000	1.650	+++	
Buenaventura (Valle del Cauca)	560	640	593	+		Villavicencio, CAV	800	1.200	958	+	
Cali, Cavasa	360	440	398	---		<b>Papa criolla sucia</b>					
Ipiales (Nariño), Centro de acopio	280	300	295	-		Barranquilla, Barranquillita	1.100	1.240	1.178	+	
Ipiales (Nariño), Ipiales somos todos	300	360	340	--		Bogotá, D.C., Corabastos	900	1.200	1.081	++	
Pasto, El Potrerillo	260	360	315	-		Cali, Cavasa	800	900	854	++	
Tunja, Complejo de Servicios del Sur	280	280	280	-		Chiquinquirá (Boyacá)	300	400	367	+++	
<b>Papa capira</b>						Ipiales (Nariño), Centro de acopio	400	500	470	++	
Buenaventura (Valle del Cauca)	640	760	703	-		Palmira (Valle del Cauca)	820	960	883	+	
Cali, Cavasa	500	600	555	--		Pasto, El Potrerillo	400	640	517	-	
Cali, Santa Helena	660	700	693	-		Popayán (Cauca)	383	667	513	-	
Cartago (Valle del Cauca)	700	700	700	=		Tuluá (Valle del Cauca)	1.000	1.083	1.042	+	
El Carmen de Viboral (Antioquia)	900	1.000	950	+		Tunja, Complejo de Servicios del Sur	300	500	410	+++	
El Santuario (Antioquia)	900	1.200	1.038	++		Ubaté (Cundinamarca)	400	400	400	+++	
Ipiales (Nariño), Centro de acopio	450	540	499	+		<b>Papa ICA-Huila</b>					
Ipiales (Nariño), Ipiales somos todos	500	560	548	-		Bucaramanga, Centroabastos	800	900	848	-	
La Ceja (Antioquia)	1.000	1.300	1.147	+		Pasto, El Potrerillo	600	760	698	-	
La Unión (Antioquia)	780	1.000	876	++		<b>Papa Morasurco</b>					
Manizales (Caldas)	600	720	677	-		Ipiales (Nariño), Centro de acopio	280	300	298	-	
Marinilla (Antioquia)	900	1.200	1.054	++		Pasto, El Potrerillo	500	600	530	+	
Medellín, Central						<b>Papa nevada</b>					
Mayorista de Antioquia	900	1.300	1.073	++		Cali, Cavasa	1.250	1.250	1.250	++	
Medellín, Plaza						Cartago (Valle del Cauca)	1.625	1.688	1.656	+	
Minorista "José María Villa"	850	1.400	1.092	+++		El Carmen de Viboral (Antioquia)	1.300	1.500	1.400	+	
Montería (Córdoba)	1.000	1.200	1.088	+		El Santuario (Antioquia)	1.500	1.600	1.550	++	
Palmira (Valle del Cauca)	760	800	780	++		Marinilla (Antioquia)	1.600	1.800	1.725	+++	
Pasto, El Potrerillo	500	600	548	-		Medellín, Central					
Peñol (Antioquia)	900	1.200	1.052	+		Mayorista de Antioquia	1.600	1.800	1.667	+++	
Pereira, La 41	600	680	640	=		Medellín, Plaza					
Pereira, Mercasa	680	700	685	-		Minorista "José María Villa"	1.800	2.500	2.123	++	
Popayán (Cauca)	680	700	698	+		Peñol (Antioquia)	1.200	1.600	1.450	+	
Rionegro (Antioquia)	950	1.300	1.108	++		Pereira, La 41	1.750	1.875	1.797	-	
						Pereira, Mercasa	1.750	2.000	1.859	+	

**Cuadro 3. Mercados mayoristas. Precios de venta de tubérculos, raíces y plátanos (continuación)**  
**2016-2017 (31 de diciembre al 6 de enero)**

Productos y mercados	Pesos por kilogramo				Tendencia	Productos y mercados	Pesos por kilogramo				Tendencia
	Mínimo	Máximo	Medio				Mínimo	Máximo	Medio		
<b>Papa nevada (continuación)</b>						<b>Papa suprema (continuación)</b>					
Rionegro (Antioquia)	1.400	1.700	1.585	+++		Ipiales (Nariño), Centro de acopio	350	380	361	-	
San Vicente (Antioquia)	1.656	1.719	1.691	++		Ipiales (Nariño), Ipiales somos todos	350	400	394	-	
<b>Papa parda pastusa</b>						Neiva, Surabastos	440	500	473	--	
Armenia, Mercar	580	760	660	++		Palmira (Valle del Cauca)	600	600	600	+	
Bogotá, D.C., Corabastos	600	760	693	-		Pamplona (Norte de Santander)	400	500	457	-	
Bucaramanga, Centroabastos	600	640	621	--		Pasto, El Potrerillo	400	500	442	+	
Bucaramanga, Mercados del centro	660	700	680	--		Popayán (Cauca)	460	500	465	-	
Cali, Cavasa	500	540	513	--		San Gil (Santander)	600	640	622	+	
Cartago (Valle del Cauca)	560	600	580	++		Socorro (Santander)	540	600	580	-	
Chiquinquirá (Boyacá)	500	500	500	--		Sogamoso (Boyacá)	400	500	433	+	
Cúcuta, Cenabastos	500	560	527	+		Tuluá (Valle del Cauca)	520	700	605	+	
Duitama (Boyacá)	500	540	520	+		Tunja, Complejo de Servicios del Sur	400	440	427	+	
Florencia (Cauca)	600	640	615	-		Ubaté (Cundinamarca)	500	600	550	=	
Ipiales (Nariño), Centro de acopio	400	450	413	-		<b>Papa tocarreña</b>					
Manizales (Caldas)	640	720	675	-		Duitama (Boyacá)	600	700	650	+	
Pamplona (Norte de Santander)	560	600	579	-		Sogamoso (Boyacá)	560	600	587	+	
Pasto, El Potrerillo	460	500	485	+		Tunja, Complejo de Servicios del Sur	600	660	630	-	
Pereira, La 41	500	520	510	+		Ubaté (Cundinamarca)	800	800	800	=	
Pereira, Mercasa	500	720	627	--		<b>Papa única</b>					
Popayán (Cauca)	600	640	605	--		Arauca (Arauca)	788	813	797	-	
San Gil (Santander)	660	700	682	+		Barranquilla, Barranquillita	540	700	610	+	
Sincelejo (Sucre)	560	580	562	-		Barranquilla, Granabastos	540	600	578	-	
Socorro (Santander)	600	660	640	-		Bogotá, D.C., Corabastos	440	480	442	-	
Sogamoso (Boyacá)	500	560	540	+		Bucaramanga, Centroabastos	400	440	422	-	
Tunja, Complejo de Servicios del Sur	500	560	542	+		Bucaramanga, Mercados del centro	440	440	440	--	
Ubaté (Cundinamarca)	600	600	600	-		Buenaventura (Valle del Cauca)	560	640	600	+	
<b>Papa Puracé</b>						Cali, Cavasa	400	460	421	--	
La Unión (Antioquia)	670	1.000	839	+++		Cali, Santa Helena	520	560	543	+	
Montería (Córdoba)	1.111	1.333	1.242	n.d.		Cartagena, Bazurto	500	500	500	=	
<b>Papa roja peruana</b>						Cartago (Valle del Cauca)	500	600	558	-	
Ipiales (Nariño), Centro de acopio	350	420	376	-		Cúcuta, Cenabastos	300	400	355	+	
Ipiales (Nariño), Ipiales somos todos	300	400	347	--		Cúcuta, Cenabastos	300	340	320	+	
<b>Papa rubí</b>						Florencia (Cauca)	520	560	547	+	
Bogotá, D.C., Corabastos	440	500	456	-		Ipiales (Nariño), Centro de acopio	280	350	323	-	
Pereira, La 41	560	600	567	-		Ipiales (Nariño), Ipiales somos todos	300	400	353	-	
Pereira, Mercasa	520	600	567	-		Manizales (Caldas)	480	520	497	-	
Santa Marta (Magdalena)	560	680	625	+		Neiva, Surabastos	400	480	433	-	
<b>Papa R-12 negra</b>						Pamplona (Norte de Santander)	400	400	400	-	
Bogotá, D.C., Corabastos	500	700	563	+		Pasto, El Potrerillo	320	360	352	-	
Bucaramanga, Centroabastos	800	800	800	=		Pereira, La 41	500	520	510	+	
Cartago (Valle del Cauca)	700	700	700	=		Pereira, Mercasa	480	520	498	-	
Manizales (Caldas)	600	720	677	-		Popayán (Cauca)	500	540	520	++	
Medellín, Central						Tuluá (Valle del Cauca)	440	480	460	-	
Mayorista de Antioquia	898	1.306	1.073	++		Tunja, Complejo de Servicios del Sur	280	300	287	-	
Neiva, Surabastos	600	700	642	-		Ubaté (Cundinamarca)	500	500	500	=	
<b>Papa R-12 roja</b>						Valledupar, Mercabastos	500	600	550	-	
Barranquilla, Barranquillita	880	900	887	=		Valledupar, Mercado Nuevo	500	600	545	-	
Barranquilla, Granabastos	880	940	910	-		<b>Plátano comino</b>					
Bogotá, D.C., Corabastos	440	500	464	-		Medellín, Central					
Santa Marta (Magdalena)	700	700	700	--		Mayorista de Antioquia	1.800	2.000	1.900	+	
Tunja, Complejo de Servicios del Sur	400	440	410	+		<b>Plátano dominico hartón maduro</b>					
<b>Papa sabanera</b>						Manizales (Caldas)	1.000	1.200	1.100	=	
Bogotá, D.C., Corabastos	1.000	1.200	1.090	+		Pereira, La 41	1.100	1.200	1.183	-	
<b>Papa San Félix</b>						Pereira, Mercasa	1.100	1.200	1.183	=	
Manizales (Caldas)	967	1.000	983	=		<b>Plátano dominico hartón verde</b>					
<b>Papa superior</b>						Armenia, Retiro	700	700	700	-	
Bogotá, D.C., Corabastos	560	660	603	-		Cartago (Valle del Cauca)	1.200	1.400	1.275	=	
Duitama (Boyacá)	500	540	520	+		Manizales (Caldas)	1.000	1.200	1.100	-	
Neiva, Surabastos	520	600	579	--		Pereira, La 41	1.100	1.200	1.183	-	
Sogamoso (Boyacá)	500	560	520	--		Pereira, Mercasa	1.100	1.200	1.183	=	
Tunja, Complejo de Servicios del Sur	460	500	487	+		<b>Plátano dominico verde</b>					
Villavicencio, CAV	600	700	659	-		Medellín, Central					
<b>Papa suprema</b>						Mayorista de Antioquia	1.100	1.200	1.170	+	
Armenia, Mercar	560	720	637	+		Medellín, Plaza					
Bogotá, D.C., Corabastos	460	600	511	-		Minorista "José María Villa"	700	900	780	+	
Bucaramanga, Centroabastos	520	600	548	--		Santa Bárbara (Antioquia)	600	667	633	--	
Bucaramanga, Mercados del centro	600	700	650	-		Sonsón (Antioquia)	1.250	1.400	1.300	+	
Buenaventura (Valle del Cauca)	600	640	627	+		<b>Plátano guineo</b>					
Cali, Cavasa	460	500	476	--		Bogotá, D.C., Corabastos	1.500	1.500	1.500	-	
Cali, Santa Helena	560	640	600	-		Cartago (Valle del Cauca)	1.000	1.200	1.150	=	
Chiquinquirá (Boyacá)	400	400	400	--		La Ceja (Antioquia)	1.000	1.200	1.017	-	
Cúcuta, Cenabastos	360	500	423	+		Medellín, Central					
Duitama (Boyacá)	400	460	430	+		Mayorista de Antioquia	1.400	1.600	1.515	++	
Ibagué, Plaza La 21	560	600	575	+		Medellín, Plaza					
						Minorista "José María Villa"	1.000	1.200	1.150	++	
						Peñol (Antioquia)	533	867	703	-	
						Rionegro (Antioquia)	1.200	1.300	1.251	=	


**Cuadro 3. Mercados mayoristas. Precios de venta de tubérculos, raíces y plátanos (conclusión)  
2016-2017 (31 de diciembre al 6 de enero)**

Productos y mercados	Pesos por kilogramo				Tenden- cia	Productos y mercados	Pesos por kilogramo				Tenden- cia
	Mínimo	Máximo	Medio				Mínimo	Máximo	Medio		
<b>Plátano guineo (continuación)</b>						<b>Plátano hartón verde Eje Cafetero</b>					
Santa Bárbara (Antioquia)	500	533	517	=		Medellín, Central					
Sonsón (Antioquia)	500	600	563	---		Mayorista de Antioquia	1.400	1.600	1.523	-	
Tuluá (Valle del Cauca)	900	1.000	950	+		<b>Plátano hartón verde llanero</b>					
Villavicencio, CAV	2.000	2.667	2.125	+		Bogotá, D.C., Corabastos	1.300	1.600	1.469	+	
<b>Plátano hartón maduro</b>						<b>Ulluco</b>					
Armenia, Mercar	900	1.000	967	-		Buenaventura (Valle del Cauca)	2.000	2.000	2.000	=	
Bogotá, D.C., Corabastos	1.100	1.400	1.263	+		Cali, Cavasa	833	917	889	-	
Cúcuta, Cenabastos	952	1.111	1.024	+		Ipiales (Nariño), Ipiales somos todos	733	1.067	922	++	
Ibagué, Plaza La 21	1.000	1.500	1.285	+		Pasto, El Potrerillo	500	750	644	-	
Ipiales (Nariño), Ipiales somos todos	1.167	1.200	1.172	-		Popayán (Cauca)	400	650	526	---	
Medellín, Central						<b>Yuca chirosa</b>					
Mayorista de Antioquia	1.400	1.500	1.433	+		Buenaventura (Valle del Cauca)	1.120	1.200	1.173	=	
Neiva, Surabastos	1.200	1.400	1.242	++		Ibagué, Plaza La 21	833	1.333	1.139	+++	
Pereira, La 41	1.100	1.200	1.183	-		La Ceja (Antioquia)	800	1.400	1.128	+	
Pereira, Mercasa	1.100	1.200	1.183	=		Medellín, Plaza					
Tunja, Complejo de Servicios del Sur	900	1.000	950	+		Minorista "José María Villa"	1.400	1.600	1.483	+	
						Rionegro (Antioquia)	800	1.100	924	+	
<b>Plátano hartón verde</b>						<b>Yuca criolla</b>					
Arauca (Arauca)	1.000	1.000	1.000	=		Arauca (Arauca)	571	614	588	+	
Armenia, Mercar	1.000	1.100	1.025	-		Barranquilla, Barranquillita	600	650	622	-	
Armenia, Retiro	800	900	842	-		Barranquilla, Granabastos	750	775	756	=	
Barranquilla, Barranquillita	810	840	829	-		Bucaramanga, Centroabastos	952	1.190	1.089	-	
Bogotá, D.C., Corabastos	1.100	1.400	1.264	++		Bucaramanga, Mercados del centro	1.071	1.190	1.131	=	
Bucaramanga, Centroabastos	1.200	1.440	1.320	++		Cartagena, Bazurto	625	625	625	=	
Bucaramanga, Mercados del centro	1.200	1.280	1.240	=		Chiquinquirá (Boyacá)	933	1.000	978	=	
Buenaventura (Valle del Cauca)	1.333	1.600	1.478	+		Cúcuta, Cenabastos	706	1.059	836	+	
Cali, Cavasa	1.200	1.250	1.225	+		Medellín, Central					
Cali, Santa Helena	1.100	1.200	1.133	=		Mayorista de Antioquia	1.000	1.500	1.279	+	
Cartagena, Bazurto	1.000	1.300	1.142	-		Medellín, Plaza					
Chiquinquirá (Boyacá)	800	1.500	1.140	-		Minorista "José María Villa"	1.000	1.280	1.137	+	
Cúcuta, Cenabastos	952	1.111	1.024	+		Montería (Córdoba)	500	750	633	+++	
Duitama (Boyacá)	760	1.136	935	-		San Gil (Santander)	800	900	867	+	
Ibagué, Plaza La 21	1.000	1.500	1.285	+		Santa Marta (Magdalena)	625	625	625	-	
La Ceja (Antioquia)	1.400	1.600	1.500	+		Sincelejo (Sucre)	425	450	444	+	
Medellín, Central						Socorro (Santander)	1.200	1.200	1.200	=	
Mayorista de Antioquia	1.400	1.500	1.433	+		Tunja, Complejo de Servicios del Sur	900	1.000	963	+	
Medellín, Plaza						Valledupar, Mercabastos	500	575	544	+	
Minorista "José María Villa"	1.100	1.200	1.142	+		Valledupar, Mercado Nuevo	500	575	544	+	
Montería (Córdoba)	450	575	510	++		<b>Yuca ICA</b>					
Neiva, Surabastos	1.200	1.600	1.296	++		Armenia, Mercar	1.000	1.080	1.040	+	
Palmira (Valle del Cauca)	1.150	1.200	1.183	+		Armenia, Retiro	880	1.000	927	=	
Pamplona (Norte de Santander)	778	889	830	-		Cali, Cavasa	1.080	1.120	1.100	-	
Pereira, La 41	1.100	1.200	1.183	-		Cali, Santa Helena	1.000	1.040	1.017	+	
Pereira, Mercasa	1.100	1.200	1.183	=		Cartago (Valle del Cauca)	1.200	1.280	1.240	=	
Popayán (Cauca)	880	920	913	-		Florencia (Caquetá)	960	992	971	+	
Rionegro (Antioquia)	1.500	1.600	1.567	+		Manizales (Caldas)	1.200	1.280	1.227	=	
San Gil (Santander)	960	1.360	1.093	+		Medellín, Central					
Santa Bárbara (Antioquia)	1.300	1.400	1.350	-		Mayorista de Antioquia	1.040	1.500	1.298	+	
Santa Marta (Magdalena)	1.350	1.500	1.463	++		Neiva, Surabastos	1.200	1.600	1.425	+++	
Sincelejo (Sucre)	960	960	960	+		Palmira (Valle del Cauca)	1.200	1.200	1.200	+	
Socorro (Santander)	1.200	1.360	1.253	+		Pasto, El Potrerillo	571	714	643	-	
Sogamoso (Boyacá)	760	1.000	878	-		Pereira, La 41	1.080	1.120	1.110	-	
Tuluá (Valle del Cauca)	1.400	1.500	1.413	=		Pereira, Mercasa	1.120	1.200	1.160	=	
Tunja, Complejo de Servicios del Sur	900	1.000	950	+		Popayán (Cauca)	833	917	853	+++	
Ubaté (Cundinamarca)	1.389	1.389	1.389	++		Tuluá (Valle del Cauca)	1.080	1.200	1.147	+	
Valledupar, Mercabastos	840	1.050	960	+++		<b>Yuca llanera</b>					
Valledupar, Mercado Nuevo	840	1.050	960	+++		Bogotá, D.C., Corabastos	1.167	1.500	1.263	-	
Villavicencio, CAV	960	1.120	1.035	+		Duitama (Boyacá)	900	933	917	+	
						San Gil (Santander)	1.095	1.190	1.132	+	
<b>Plátano hartón verde ecuatoriano</b>						Sogamoso (Boyacá)	767	833	811	+	
Cali, Cavasa	1.267	1.267	1.267	+		Ubaté (Cundinamarca)	1.400	1.400	1.400	++	
Ipiales (Nariño), Ipiales somos todos	1.167	1.200	1.172	-		Villavicencio, CAV	800	1.000	869	+	
Pasto, El Potrerillo	1.167	1.333	1.228	+							
Popayán (Cauca)	1.233	1.267	1.239	+							

## Tendencias:

- (---) Variación mayor al -20 %  
 (--) Variación entre -10 % y -20 %  
 (-) Variación entre 0 % y -10 %

(=) Variación igual a 0 %

(+ ) Variación entre 0 % y 10 %

(+ +) Variación entre 10 % y 20 %

(+++ ) Variación mayor al 20 %

(n.d.) No determinado



## Granos, carnes y procesados

### Bajaron los precios de los huevos rojos

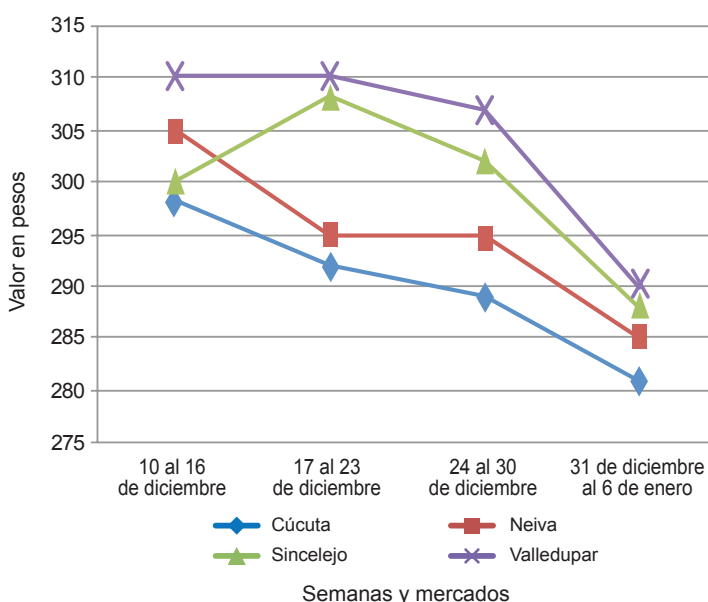
A lo largo de la presente semana se registró una reducción en los precios mayoristas de los huevos rojos A, AA y B. De acuerdo con los comerciantes, la razón de esta tendencia a la baja obedeció al mayor ingreso de producto desde las granjas avícolas ubicadas en Antioquia, Cundinamarca y Santander. En el caso del huevo rojo AA, la caída del precio se presentó en trece de los veintisiete mercados donde se comercializó esta semana.

Una situación similar se presentó para los precios mayoristas de la pechuga de pollo, que disminuyeron en dieciséis de los treinta mercados donde se comercializó. De acuerdo con los comerciantes, esta situación se debió a la buena oferta con la que se contó y al menor volumen de demanda que presentó este alimento durante esta semana. En Bogotá D.C., por ejemplo, el kilo se negoció a \$8.267, lo que indicó una reducción del 5,52 % en el precio.

En cambio, subieron las cotizaciones de la carne de res, especialmente de lomo fino, cadera, bota y bola de pierna. Respecto a esta última, la tendencia al alza se registró en doce de los veintiocho mercados donde se vendió. Esta situación obedeció al mayor consumo de estos productos; además, los vendedores manifestaron que por cambio de año los proveedores les hicieron un ajuste en los precios. En Bucaramanga, por ejemplo, el precio subió un 4,44 %, en promedio, y el kilo se vendió a \$18.800.

De igual manera, aumentaron los precios del frijol cargamento blanco, esta vez en seis de los siete mercados donde se comercializó el producto a lo largo de esta semana. Según las fuentes encuestadas, disminuyó el volumen de producción en los municipios de Sonsón, Marinilla, Peñol, San Vicente y El Carmen de Bolívar, en Antioquia. En Medellín, por ejemplo, el kilo se cotizó a \$7.250, un 7,41 % más que la semana pasada.

Gráfico 7. Comportamiento de los precios del huevo rojo AA 2016-2017 (10 de diciembre al 6 de enero)



Fuente: DANE, Sipsa.

Cuadro 4. Mercados mayoristas. Precios de venta de granos y cereales 2016-2017 (31 de diciembre al 6 de enero)

Productos y mercados	Pesos por kilogramo			Tendencia
	Mínimo	Máximo	Medio	
<b>Arroz blanco importado</b>				
Pasto, El Potrerillo	3.667	3.756	3.711	=
<b>Arroz de primera</b>				
Arauca (Arauca)	3.280	3.320	3.293	+
Armenia, Mercar	2.800	2.880	2.820	=
Barranquilla, Barranquillita	2.604	2.644	2.629	=
Barranquilla, Granabastos	2.600	2.622	2.611	=
Bogotá, D.C., Corabastos	2.360	2.400	2.385	+
Bogotá, D.C., Paloquemao	2.640	2.800	2.747	+
Bucaramanga, Mercados del centro	2.920	2.960	2.947	=
Buenaventura (Valle del Cauca)	2.840	2.880	2.864	=
Cali, La Floresta	2.360	2.720	2.587	-
Cali, Santa Helena	2.640	3.120	2.884	-
Cali, Siloé	2.300	2.800	2.565	+
Cartagena, Bazurto	2.622	2.667	2.644	+
Cartago (Valle del Cauca)	2.800	2.880	2.853	+
Cúcuta, Cenabastos	2.800	2.867	2.844	-
Cúcuta, La Nueva Sexta	2.800	3.133	2.933	-
Florencia (Caquetá)	2.720	2.800	2.776	-
Manizales (Caldas)	2.800	2.880	2.830	-
Medellín, Central				
Mayorista de Antioquia	2.720	2.800	2.760	=
Medellín, Plaza				
Minorista "José María Villa"	2.704	2.760	2.728	=
Montería (Córdoba)	2.156	2.222	2.180	=
Neiva, Surabastos	2.680	2.720	2.700	+

Productos y mercados	Pesos por kilogramo			Tendencia
	Mínimo	Máximo	Medio	
<b>Arroz de primera (continuación)</b>				
Palmira (Valle del Cauca)	2.400	2.500	2.433	-
Pamplona (Norte de Santander)	2.733	2.800	2.783	+
Pasto, El Potrerillo	3.180	3.440	3.280	=
Pereira, Mercasa	2.840	2.854	2.847	+
Popayán (Cauca)	2.880	2.900	2.893	-
Santa Marta (Magdalena)	2.260	2.320	2.287	+
Sincelejo (Sucre)	2.120	2.200	2.175	-
Tuluá (Valle del Cauca)	2.330	2.800	2.570	=
Tunja, Complejo de Servicios del Sur	2.400	2.400	2.400	=
Valledupar, Mercado Nuevo	2.240	2.320	2.287	-
Villavicencio, CAV	2.760	2.760	2.760	-
<b>Arroz de segunda</b>				
Barranquilla, Barranquillita	2.322	2.347	2.332	=
Barranquilla, Granabastos	2.356	2.356	2.356	=
Bogotá, D.C., Corabastos	2.080	2.200	2.147	-
Cartagena, Bazurto	2.222	2.333	2.250	=
Pereira, Mercasa	2.480	2.742	2.611	+
Santa Marta (Magdalena)	2.200	2.200	2.200	-
Sincelejo (Sucre)	2.089	2.111	2.100	=
<b>Arroz excelso</b>				
Barranquilla, Barranquillita	2.944	2.960	2.950	-
Barranquilla, Granabastos	2.832	2.920	2.886	+
Bucaramanga, Centroabastos	2.800	2.803	2.801	=
Cartagena, Bazurto	2.720	2.720	2.720	=


**Cuadro 4. Mercados mayoristas. Precios de venta de granos y cereales (continuación)**  
**2016-2017 (31 de diciembre al 6 de enero)**

Productos y mercados	Pesos por kilogramo				Tendencia	Productos y mercados	Pesos por kilogramo				Tendencia
	Mínimo	Máximo	Medio				Mínimo	Máximo	Medio		
<b>Arroz excelso (continuación)</b>						<b>Frijol cabeza negra nacional</b>					
Ibagué, Plaza La 21	2.240	2.640	2.433		+	Barranquilla, Granabastos	3.500	3.700	3.625		+
Montería (Córdoba)	2.920	2.992	2.962		++	Cartagena, Bazurto	3.400	3.500	3.450		-
Santa Marta (Magdalena)	2.840	2.920	2.880		=	Montería (Córdoba)	2.440	2.600	2.546		+
Sincelejo (Sucre)	2.480	2.640	2.550		+	Sincelejo (Sucre)	3.600	4.000	3.733		=
Valledupar, Mercado Nuevo	2.800	2.840	2.813		=	Valledupar, Mercado Nuevo	3.500	4.000	3.833		=
<b>Arroz sopa cristal</b>						<b>Frijol calima</b>					
Bucaramanga, Centroabastos	1.440	1.520	1.493		+	Bucaramanga, Centroabastos	4.200	4.400	4.300		=
Bucaramanga, Mercados del centro	1.200	1.360	1.260		+	Buenaventura (Valle del Cauca)	3.250	3.400	3.305		=
Montería (Córdoba)	1.840	1.920	1.895		+	Cali, La Floresta	3.400	3.800	3.600		=
<b>Arveja amarilla seca importada</b>						Cali, Santa Helena	4.560	5.120	4.800		-
Bucaramanga, Centroabastos	2.000	2.100	2.050		=	Cali, Siloé	5.040	5.360	5.200		=
Bucaramanga, Mercados del centro	2.268	2.268	2.268		=	Ibagué, Plaza La 21	3.200	3.760	3.404		+
Cúcuta, Cenabastos	2.300	2.340	2.313		+	Palmira (Valle del Cauca)	4.200	4.400	4.333		++
Cúcuta, La Nueva Sexta	2.000	2.200	2.133		=	Pasto, El Potrerillo	5.520	5.680	5.600		-
Ibagué, Plaza La 21	1.820	1.840	1.833		=	Popayán (Cauca)	6.480	6.560	6.533		=
Pamplona (Norte de Santander)	2.435	2.522	2.464		+	Tuluá (Valle del Cauca)	3.240	3.600	3.390		=
<b>Arveja verde seca importada</b>						<b>Frijol cargamanto blanco</b>					
Armenia, Mercar	2.361	2.414	2.391		+	El Carmen de Viboral (Antioquia)	6.800	7.200	7.025		++
Barranquilla, Barranquillita	1.900	2.000	1.963		=	Marinilla (Antioquia)	6.500	6.700	6.575		n.d.
Bogotá, D.C., Corabastos	2.000	2.200	2.125		+	Medellín, Central					
Bogotá, D.C., Paloquemao	2.800	2.960	2.853		-	Mayorista de Antioquia	7.200	7.300	7.250		+
Bucaramanga, Centroabastos	1.840	1.900	1.860		=	Medellín, Plaza					
Bucaramanga, Mercados del centro	1.864	1.864	1.864		=	Minorista "José María Villa"	6.800	8.000	7.267		+
Buenaventura (Valle del Cauca)	1.720	1.840	1.773		=	Peñol (Antioquia)	5.800	6.400	6.125		-
Cali, La Floresta	2.400	2.800	2.600		=	San Vicente (Antioquia)	6.300	6.500	6.375		+
Cali, Santa Helena	2.100	2.400	2.267		=	Sonsón (Antioquia)	6.091	6.182	6.159		++
Cali, Siloé	2.500	2.800	2.650		=	<b>Frijol cargamanto rojo</b>					
Cartagena, Bazurto	2.200	2.300	2.275		+	Armenia, Mercar	4.504	4.608	4.540		+
Cúcuta, Cenabastos	1.960	2.300	2.120		=	Bogotá, D.C., Corabastos	3.520	3.680	3.600		+
Cúcuta, La Nueva Sexta	1.900	2.300	2.100		+	Bogotá, D.C., Paloquemao	4.640	4.800	4.747		+
Manizales (Caldas)	2.203	2.643	2.423		=	Cartago (Valle del Cauca)	4.800	5.200	5.067		=
Medellín, Central						El Carmen de Viboral (Antioquia)	3.500	3.800	3.675		++
Mayorista de Antioquia	2.000	2.920	2.330		=	Ibagué, Plaza La 21	3.800	3.840	3.819		-
Medellín, Plaza						Manizales (Caldas)	4.405	5.066	4.772		=
Minorista "José María Villa"	3.080	3.600	3.293		=	Marinilla (Antioquia)	3.400	3.500	3.463		n.d.
Palmira (Valle del Cauca)	2.300	2.400	2.333		=	Medellín, Central					
Pamplona (Norte de Santander)	2.348	2.435	2.391		=	Mayorista de Antioquia	3.800	4.000	3.900		=
Pasto, El Potrerillo	2.720	2.960	2.853		=	Medellín, Plaza					
Pereira, Mercasa	1.835	2.000	1.918		=	Minorista "José María Villa"	4.500	5.500	5.000		=
Popayán (Cauca)	2.320	2.320	2.320		-	Peñol (Antioquia)	3.000	3.400	3.188		+
Santa Marta (Magdalena)	2.909	2.955	2.932		=	Pereira, Mercasa	4.290	4.300	4.295		-
Sincelejo (Sucre)	2.200	2.400	2.300		=	San Vicente (Antioquia)	3.400	3.500	3.438		-
Tuluá (Valle del Cauca)	1.856	1.920	1.877		=	Sincelejo (Sucre)	8.000	8.000	8.000		=
Tunja, Complejo de Servicios del Sur	2.300	2.300	2.300		=	Tunja, Complejo de Servicios del Sur	3.200	3.360	3.280		=
Valledupar, Mercado Nuevo	3.000	3.000	3.000		+	<b>Frijol nima calima</b>					
Villavicencio, CAV	2.261	2.522	2.326		=	Armenia, Mercar	4.128	4.272	4.216		=
<b>Cuchuco de cebada</b>						Bogotá, D.C., Corabastos	2.880	3.200	3.000		-
Arauca (Arauca)	4.200	4.200	4.200		=	Bogotá, D.C., Paloquemao	3.680	3.840	3.787		+
Bucaramanga, Centroabastos	1.872	2.000	1.957		+	Cartago (Valle del Cauca)	3.600	4.000	3.800		=
Bucaramanga, Mercados del centro	1.920	2.160	2.027		=	Florencia (Cauquetá)	3.280	3.440	3.360		-
<b>Cuchuco de maíz</b>						Manizales (Caldas)	3.524	4.185	3.950		=
Arauca (Arauca)	2.900	2.900	2.900		=	Medellín, Central					
Bucaramanga, Centroabastos	2.120	2.400	2.264		=	Mayorista de Antioquia	3.000	3.200	3.125		=
Bucaramanga, Mercados del centro	2.000	2.400	2.160		-	Neiva, Surabastos	3.600	3.600	3.600		-
Cali, La Floresta	1.100	1.160	1.120		-	<b>Frijol palomito importado</b>					
Cali, Santa Helena	1.280	1.360	1.313		=	Barranquilla, Barranquillita	3.800	4.000	3.888		=
Cali, Siloé	1.280	1.360	1.320		=	Barranquilla, Granabastos	3.850	3.900	3.878		=
Florencia (Cauquetá)	1.720	1.760	1.733		-	Cartagena, Bazurto	5.200	5.200	5.200		=
Ibagué, Plaza La 21	1.560	1.760	1.650		=	Santa Marta (Magdalena)	4.545	4.727	4.606		+
Montería (Córdoba)	1.100	1.200	1.150		=	<b>Frijol radical</b>					
Popayán (Cauca)	1.240	1.256	1.245		+	Bogotá, D.C., Corabastos	3.040	3.360	3.160		+
Sincelejo (Sucre)	1.300	1.300	1.300		=	Bogotá, D.C., Paloquemao	3.680	3.840	3.787		+
<b>Frijol bolón</b>						Bucaramanga, Centroabastos	4.200	4.200	4.200		=
Armenia, Mercar	5.448	5.488	5.467		=	Bucaramanga, Mercados del centro	4.000	4.000	4.000		=
Bogotá, D.C., Corabastos	4.480	4.640	4.560		+	Cartago (Valle del Cauca)	4.760	4.800	4.787		=
Bucaramanga, Centroabastos	6.400	6.800	6.600		=	Manizales (Caldas)	3.524	4.405	3.965		=
Cartago (Valle del Cauca)	5.360	5.600	5.480		=	Medellín, Central					
Pasto, El Potrerillo	8.560	8.720	8.640		-	Mayorista de Antioquia	3.500	3.600	3.533		=
Pereira, Mercasa	4.800	5.260	5.030		+	<b>Frijol uribe rosado</b>					
Popayán (Cauca)	8.720	8.800	8.747		=	Cartago (Valle del Cauca)	4.000	4.800	4.400		=
Tuluá (Valle del Cauca)	6.000	6.400	6.300		=	Medellín, Central					
Tunja, Complejo de Servicios del Sur	4.320	4.400	4.360		+	Mayorista de Antioquia	3.200	3.400	3.267		=
Villavicencio, CAV	5.217	5.913	5.674		-	Pereira, Mercasa	3.300	3.410	3.355		+
<b>Frijol cabeza negra importado</b>						<b>Frijol Zaragoza</b>					
Barranquilla, Barranquillita	3.200	3.300	3.270		=	Barranquilla, Barranquillita	4.400	4.520	4.475		-
Cartagena, Bazurto	4.000	4.200	4.050		=	Barranquilla, Granabastos	4.500	4.700	4.575		=
Santa Marta (Magdalena)	4.182	4.364	4.288		-						

**Cuadro 4. Mercados mayoristas. Precios de venta de granos y cereales (conclusión)**  
**2016-2017 (31 de diciembre al 6 de enero)**

Productos y mercados	Pesos por kilogramo				Tendencia	Productos y mercados	Pesos por kilogramo				Tendencia			
	Mínimo	Máximo	Medio				Mínimo	Máximo	Medio					
<b>Frijol Zaragoza (continuación)</b>						<b>Maíz amarillo cáscara (continuación)</b>								
Cartagena, Bazaruto	5.000	5.000	5.000	=	Sonsón (Antioquia)	1.000	1.100	1.050	++	Valledupar, Mercado Nuevo	1.000	1.000	1.000	=
Cúcuta, Cenabastos	4.800	5.000	4.867	-	<b>Maíz amarillo cáscara importado</b>									
Cúcuta, La Nueva Sexta	4.500	5.000	4.667	-	Medellín, Central									
Montería (Córdoba)	5.100	5.200	5.150	=	Mayorista de Antioquia	850	900	875	=					
Santa Marta (Magdalena)	4.773	5.273	5.106	=	<b>Maíz amarillo trillado</b>									
Sincelejo (Sucre)	4.500	4.800	4.675	=	Armenia, Mercar	1.360	1.412	1.385	=					
Valledupar, Mercado Nuevo	5.000	5.000	5.000	=	Barranquilla, Barranquillita	1.400	1.425	1.413	=					
<b>Garbanzo importado</b>					Barranquilla, Granabastos	1.425	1.465	1.448	+					
Armenia, Mercar	5.449	5.775	5.570	=	Cali, La Floresta	1.500	1.600	1.540	=					
Bogotá, D.C., Paloquemao	6.080	6.240	6.187	-	Cali, Santa Helena	1.540	1.600	1.567	=					
Bucaramanga, Centroabastos	5.200	5.400	5.300	=	Cali, Siloé	1.500	1.560	1.530	=					
Bucaramanga, Mercados del centro	5.720	5.720	5.720	=	Cartagena, Bazaruto	1.700	1.700	1.700	=					
Bucaramanga, Mercados del centro	5.000	5.600	5.267	+	Medellín, Central									
Cartago (Valle del Cauca)	5.000	5.600	5.267	+	Mayorista de Antioquia	1.400	1.400	1.400	=					
Cúcuta, Cenabastos	5.800	6.000	5.867	+	Medellín, Plaza									
Cúcuta, La Nueva Sexta	5.200	5.400	5.333	=	Minorista "José María Villa"	1.350	1.500	1.417	-					
Medellín, Central					Montería (Córdoba)	1.100	1.200	1.150	=					
Mayorista de Antioquia	4.400	4.960	4.600	=	Pasto, El Potrerillo	1.680	1.920	1.813	=					
Medellín, Plaza					Pereira, Mercasa	1.320	1.555	1.438	=					
Minorista "José María Villa"	5.760	5.920	5.827	=	Santa Marta (Magdalena)	1.800	1.960	1.880	=					
Neiva, Surabastos	5.200	5.600	5.400	+	Sincelejo (Sucre)	1.156	1.200	1.178	=					
Pamplona (Norte de Santander)	5.391	5.391	5.391	=	Tuluá (Valle del Cauca)	1.440	1.450	1.443	+					
Pereira, Mercasa	5.330	5.500	5.415	++	<b>Maíz blanco cáscara</b>									
Tunja, Complejo de Servicios del Sur	5.600	6.000	5.800	+	Medellín, Central									
Villavicencio, CAV	4.440	4.640	4.568	+	Mayorista de Antioquia	1.250	1.250	1.250	=					
<b>Lenteja importada</b>					San Vicente (Antioquia)	1.050	1.100	1.083	--					
Arauca (Arauca)	5.704	5.888	5.771	-	<b>Maíz blanco retrimado</b>									
Armenia, Mercar	5.093	5.401	5.276	-	Cartago (Valle del Cauca)	1.500	1.520	1.507	=					
Barranquilla, Barranquillita	4.500	4.650	4.583	-	<b>Maíz blanco trillado</b>									
Barranquilla, Granabastos	4.700	4.850	4.775	-	Armenia, Mercar	1.424	1.446	1.439	=					
Bogotá, D.C., Corabastos	4.800	5.200	5.075	+	Barranquilla, Barranquillita	1.473	1.495	1.483	=					
Bogotá, D.C., Paloquemao	5.600	5.840	5.680	-	Barranquilla, Granabastos	1.400	1.450	1.427	-					
Bucaramanga, Centroabastos	4.700	4.700	4.700	=	Bogotá, D.C., Corabastos	1.560	1.600	1.590	+					
Bucaramanga, Mercados del centro	5.300	5.300	5.300	=	Bogotá, D.C., Paloquemao	1.600	1.760	1.680	+					
Buenaventura (Valle del Cauca)	3.920	4.300	4.055	+	Cali, La Floresta	1.500	1.560	1.527	=					
Cali, La Floresta	4.800	5.200	5.000	+	Cali, Santa Helena	1.460	1.500	1.487	=					
Cali, Santa Helena	5.040	5.200	5.120	-	Cali, Siloé	1.510	1.570	1.540	=					
Cali, Siloé	5.200	5.360	5.280	=	Cartagena, Bazaruto	1.800	1.800	1.800	=					
Cartagena, Bazaruto	4.800	5.000	4.900	-	Cartago (Valle del Cauca)	1.420	1.460	1.440	=					
Cartago (Valle del Cauca)	5.184	5.280	5.221	=	Cúcuta, La Nueva Sexta	1.667	1.833	1.750	=					
Cúcuta, Cenabastos	5.200	5.500	5.333	-	Florencia (Cauquetá)	1.536	1.540	1.539	-					
Cúcuta, La Nueva Sexta	4.833	5.000	4.944	-	Ibagué, Plaza La 21	1.420	1.480	1.450	=					
Florencia (Cauquetá)	4.600	4.640	4.616	-	Manizales (Caldas)	1.440	1.480	1.453	=					
Ibagué, Plaza La 21	4.400	4.600	4.495	-	Medellín, Central									
Manizales (Caldas)	5.110	5.286	5.191	=	Mayorista de Antioquia	1.500	1.550	1.525	=					
Medellín, Central					Medellín, Plaza									
Mayorista de Antioquia	4.320	4.920	4.570	+	Minorista "José María Villa"	1.500	1.750	1.600	-					
Medellín, Plaza					Montería (Córdoba)	1.100	1.300	1.175	=					
Minorista "José María Villa"	5.320	5.440	5.373	+	Neiva, Surabastos	1.440	1.500	1.470	+					
Montería (Córdoba)	3.600	4.200	3.950	-	Palmira (Valle del Cauca)	1.440	1.500	1.473	=					
Neiva, Surabastos	4.800	4.960	4.920	=	Pereira, Mercasa	1.480	1.510	1.495	-					
Palmira (Valle del Cauca)	4.800	5.000	4.933	+	Popayán (Cauca)	1.600	1.640	1.627	+					
Pamplona (Norte de Santander)	5.043	5.130	5.087	+	Santa Marta (Magdalena)	1.640	1.800	1.747	+					
Pereira, Mercasa	4.775	5.000	4.888	+	Sincelejo (Sucre)	1.378	1.378	1.378	=					
Popayán (Cauca)	4.880	4.960	4.933	=	Tuluá (Valle del Cauca)	1.480	1.530	1.498	+					
Santa Marta (Magdalena)	4.909	5.818	5.394	=	Valledupar, Mercado Nuevo	1.500	1.500	1.500	=					
Sincelejo (Sucre)	5.000	5.300	5.125	+	Villavicencio, CAV	1.520	1.600	1.548	=					
Tuluá (Valle del Cauca)	4.464	4.800	4.636	-	<b>Maíz pira</b>									
Tunja, Complejo de Servicios del Sur	5.200	5.300	5.250	+	Arauca (Arauca)	3.100	3.100	3.100	=					
Valledupar, Mercado Nuevo	5.000	6.000	5.333	=	Bogotá, D.C., Corabastos	2.200	2.240	2.213	-					
Villavicencio, CAV	4.957	5.217	5.057	-	Bucaramanga, Centroabastos	2.571	2.714	2.643	=					
<b>Maíz amarillo cáscara</b>					Bucaramanga, Mercados del centro	2.857	2.905	2.881	=					
Bogotá, D.C., Corabastos	952	992	966	-	Cúcuta, Cenabastos	2.200	2.400	2.293	+					
Bogotá, D.C., Paloquemao	1.440	1.440	1.440	+	Cúcuta, La Nueva Sexta	2.160	2.320	2.267	+					
Buenaventura (Valle del Cauca)	1.060	1.232	1.146	=	Medellín, Central									
Cartagena, Bazaruto	920	920	920	=	Mayorista de Antioquia	1.200	1.250	1.225	=					
Manizales (Caldas)	1.200	1.280	1.240	=	Medellín, Plaza									
Medellín, Central					Minorista "José María Villa"	1.000	1.200	1.100	-					
Mayorista de Antioquia	1.200	1.250	1.225	=	Montería (Córdoba)	800	900	835	=					
Medellín, Plaza					Neiva, Surabastos	1.032	1.048	1.044	-					
Minorista "José María Villa"	1.000	1.200	1.100	-	Pasto, El Potrerillo	1.175	1.250	1.208	=					
Montería (Córdoba)	800	900	835	=	Sincelejo (Sucre)	844	911	883	-					
Neiva, Surabastos	1.032	1.048	1.044	-										
Pasto, El Potrerillo	1.175	1.250	1.208	=										
Sincelejo (Sucre)	844	911	883	-										

**Tendencias:**

- (---) Variación mayor al -20 %
- (--) Variación entre -10 % y -20 %
- (-) Variación entre 0 % y -10 %

(=) Variación igual a 0 %

(+) Variación entre 0 % y 10 %

(+ +) Variación entre 10 % y 20 %

(+++) Variación mayor al 20 %

(n.d.) No determinado




**Cuadro 5. Mercados mayoristas. Precios de venta de huevos y lácteos  
2016-2017 (31 de diciembre al 6 de enero)**

Productos y mercados	Pesos por kilogramo				Tenden- cia	Productos y mercados	Pesos por kilogramo				Tenden- cia	
	Mínimo	Máximo	Medio	Precios			Mínimo	Máximo	Medio	Precios		
<b>Huevo blanco A</b>						<b>Huevo rojo AA (continuación)</b>						
Buenaventura (Valle del Cauca)	333	350	339	-	Pamplona (Norte de Santander)	278	278	278	-			
Cartago (Valle del Cauca)	267	270	268	=	Pasto, El Potrerillo	287	293	288	-			
Manizales (Caldas)	270	280	273	=	Popayán (Cauca)	313	323	317	+			
Medellín, Central					Sincedejo (Sucre)	287	290	288	-			
Mayorista de Antioquia	270	283	278	-	Tuluá (Valle del Cauca)	277	280	278	=			
Medellín, Plaza					Valledupar, Mercado Nuevo	287	293	290	-			
Minorista "José María Villa"	301	315	309	-	Villavicencio, CAV	283	293	289	-			
Pereira, La 41	267	267	267	-								
<b>Huevo blanco AA</b>					<b>Huevo rojo B</b>							
Cartago (Valle del Cauca)	280	283	282	=	Armenia, Mercar	270	295	278	=			
Manizales (Caldas)	280	300	288	=	Barranquilla, Barranquillita	245	250	248	=			
Medellín, Central					Barranquilla, Granabastos	275	275	275	=			
Mayorista de Antioquia	280	295	289	-	Bogotá, D.C., Corabastos	270	280	277	-			
Medellín, Plaza					Bogotá, D.C., Paloquemao	270	280	277	=			
Minorista "José María Villa"	306	316	312	-	Bogotá, D.C., Plaza Las Flores	270	280	273	-			
Pereira, La 41	300	300	300	=	Bucaramanga, Centroabastos	250	250	250	=			
<b>Huevo blanco B</b>					Cúcuta, Cenabastos	230	244	237	n.d.			
Cartago (Valle del Cauca)	247	250	248	=	Ibagué, Plaza La 21	267	283	271	=			
Manizales (Caldas)	255	260	258	=	Medellín, Central							
Medellín, Central					Mayorista de Antioquia	260	270	268	-			
Mayorista de Antioquia	260	270	268	-	Medellín, Plaza							
Medellín, Plaza					Minorista "José María Villa"	285	300	295	n.d.			
Minorista "José María Villa"	285	300	295	n.d.	Montería (Córdoba)	273	283	280	-			
Pereira, La 41	270	270	270	=	Neiva, Surabastos	260	270	265	=			
<b>Huevo blanco extra</b>					Sincedejo (Sucre)	260	263	262	-			
Manizales (Caldas)	295	310	306	=	Villavicencio, CAV	260	266	262	-			
Medellín, Central					<b>Huevo rojo extra</b>							
Mayorista de Antioquia	300	320	313	-	Armenia, Mercar	320	355	332	=			
Medellín, Plaza					Bogotá, D.C., Corabastos	330	340	337	+			
Minorista "José María Villa"	315	325	319	-	Bogotá, D.C., Paloquemao	320	330	327	-			
Pereira, La 41	320	320	320	=	Bogotá, D.C., Plaza Las Flores	350	350	350	+			
<b>Huevo rojo A</b>					Cali, Galería Alameda	310	350	331	=			
Armenia, Mercar	290	300	293	+	Cali, La Floresta	327	350	338	=			
Barranquilla, Barranquillita	260	265	264	+	Cali, Siloé	333	333	333	+			
Barranquilla, Granabastos	285	285	285	=	Ibagué, Plaza La 21	317	350	332	+			
Bogotá, D.C., Corabastos	290	300	293	+	Medellín, Central							
Bogotá, D.C., Paloquemao	285	290	288	-	Mayorista de Antioquia	300	320	313	-			
Bogotá, D.C., Plaza Las Flores	300	310	303	+	Medellín, Plaza							
Bucaramanga, Centroabastos	260	260	260	-	Minorista "José María Villa"	320	350	335	-			
Cali, La Floresta	280	280	280	=	Neiva, Surabastos	310	320	315	-			
Cali, Santa Helena	300	300	300	=	Pasto, El Potrerillo	313	323	318	-			
Cali, Siloé	293	300	297	+	Villavicencio, CAV	300	316	304	+			
Cartagena, Bazurto	283	283	283	=	<b>Leche en polvo</b>							
Cartago (Valle del Cauca)	267	273	270	=	Arauca (Arauca)	13.754	13.754	13.754	=			
Cúcuta, Cenabastos	266	267	266	-	Armenia, Mercar	17.656	22.083	19.050	=			
Ibagué, Plaza La 21	283	300	292	=	Barranquilla, Barranquillita	19.010	19.097	19.039	-			
Medellín, Central					Barranquilla, Granabastos	19.792	21.727	20.992	=			
Mayorista de Antioquia	270	283	278	-	Bogotá, D.C., Corabastos	19.757	19.965	19.838	+			
Medellín, Plaza					Bucaramanga, Centroabastos	20.833	23.333	22.173	=			
Minorista "José María Villa"	301	315	309	=	Bucaramanga, Mercados del centro	21.736	22.500	22.118	+			
Montería (Córdoba)	290	293	292	-	Buenaventura (Valle del Cauca)	18.289	21.972	20.164	+			
Neiva, Surabastos	270	280	275	=	Cali, La Floresta	19.531	22.456	20.968	+			
Pamplona (Norte de Santander)	264	267	265	-	Cali, Santa Helena	18.947	20.747	19.884	+			
Pasto, El Potrerillo	273	280	277	-	Cali, Siloé	19.737	23.003	21.157	+			
Popayán (Cauca)	290	297	294	+	Cartago (Valle del Cauca)	18.184	21.701	20.154	=			
Sincedejo (Sucre)	273	277	276	-	Medellín, Central							
Tuluá (Valle del Cauca)	267	267	267	=	Mayorista de Antioquia	15.825	15.900	15.848	=			
Valledupar, Mercado Nuevo	280	287	283	-	Palmira (Valle del Cauca)	19.474	22.569	20.947	=			
Villavicencio, CAV	270	280	273	-	Pamplona (Norte de Santander)	11.833	12.083	11.972	-			
<b>Huevo rojo AA</b>					Pasto, El Potrerillo	19.035	21.019	20.052	=			
Armenia, Mercar	300	305	302	=	Popayán (Cauca)	17.105	19.705	18.391	=			
Barranquilla, Barranquillita	270	275	274	+	Tuluá (Valle del Cauca)	18.640	21.944	20.242	=			
Barranquilla, Granabastos	295	295	295	=	Valledupar, Mercado Nuevo	20.833	20.833	20.833	=			
Bogotá, D.C., Corabastos	300	310	307	+	Villavicencio, CAV	22.569	23.568	23.123	+			
Bogotá, D.C., Paloquemao	290	300	297	-	<b>Queso campesino</b>							
Bogotá, D.C., Plaza Las Flores	320	320	320	=	Armenia, Mercar	10.500	11.000	10.875	=			
Bucaramanga, Centroabastos	270	270	270	-	Bogotá, D.C., Corabastos	8.000	8.400	8.150	+			
Cali, Galería Alameda	310	333	320	+	Bogotá, D.C., Paloquemao	9.000	9.000	9.000	+			
Cali, La Floresta	290	293	292	-	Bogotá, D.C., Plaza Las Flores	7.200	7.600	7.367	-			
Cali, Santa Helena	317	333	328	=	Bucaramanga, Mercados del centro	9.000	9.000	9.000	=			
Cali, Siloé	300	300	300	+	Cali, Galería Alameda	9.400	11.000	10.133	+			
Cartagena, Bazurto	293	297	294	=	Cali, La Floresta	10.000	11.000	10.500	-			
Cartago (Valle del Cauca)	280	283	282	=	Cali, Santa Helena	10.400	11.000	10.600	-			
Cúcuta, Cenabastos	272	290	281	-	Cali, Siloé	10.000	11.000	10.500	-			
Ibagué, Plaza La 21	293	317	307	+	Cúcuta, Cenabastos	9.500	9.500	9.500	+			
Medellín, Central					Ibagué, Plaza La 21	8.000	8.400	8.133	=			
Mayorista de Antioquia	280	295	289	-	Manizales (Caldas)	7.000	7.600	7.300	=			
Medellín, Plaza					Medellín, Central							
Minorista "José María Villa"	306	316	312	-	Mayorista de Antioquia	10.000	12.000	10.933	=			
Montería (Córdoba)	300	307	302	-	Montería (Córdoba)	10.000	11.000	10.550	+			
Neiva, Surabastos	280	290	285	-	Palmira (Valle del Cauca)	9.000	9.200	9.100	=			
Palmira (Valle del Cauca)	273	280	277	=	Pereira, La 41	9.000	10.000	9.500	=			
					Tuluá (Valle del Cauca)	10.500	12.000	11.167	=			
					Villavicencio, CAV	9.000	9.000	9.000	=			

**Cuadro 5. Mercados mayoristas. Precios de venta de huevos y lácteos (conclusión) 2016-2017 (31 de diciembre al 6 de enero)**

Productos y mercados	Pesos por kilogramo			Tendencia
	Mínimo	Máximo	Medio	
<b>Queso Caquetá</b>				
Cali, Galería Alameda	12.500	13.600	13.050	=
Cali, La Floresta	13.200	14.000	13.600	+
Cali, Siloé	13.000	14.000	13.400	-
Palmira (Valle del Cauca)	10.700	11.000	10.850	+
Popayán (Cauca)	10.000	10.100	10.033	=
Tuluá (Valle del Cauca)	12.800	13.000	12.933	=
<b>Queso costeño</b>				
Armenia, Mercar	12.480	12.800	12.626	-
Barranquilla, Barranquillita	10.000	10.200	10.075	-
Barranquilla, Granabastos	11.800	12.000	11.850	+
Bogotá, D.C., Corabastos	14.000	14.000	14.000	+
Bogotá, D.C., Paloquemao	13.500	14.000	13.833	+
Bogotá, D.C., Plaza Las Flores	11.000	13.000	12.000	-
Bucaramanga, Mercados del centro	12.000	13.000	12.467	=
Buenaventura (Valle del Cauca)	14.000	14.000	14.000	=
Cali, Galería Alameda	12.500	13.600	13.050	=
Cali, La Floresta	13.200	14.000	13.600	+
Cali, Siloé	13.000	14.000	13.400	-
Cartago (Valle del Cauca)	13.600	14.000	13.800	+
Cúcuta, Cenabastos	12.500	13.000	12.750	++
Ibagué, Plaza La 21	14.000	14.000	14.000	=
Manizales (Caldas)	12.500	13.000	12.750	=
Medellín, Central				
Mayorista de Antioquia	12.000	14.100	12.900	-
Medellín, Plaza				
Minorista "José María Villa"	11.000	12.000	11.500	--
Montería (Córdoba)	10.500	12.000	11.375	+
Palmira (Valle del Cauca)	10.700	11.000	10.850	+
Santa Marta (Magdalena)	10.400	10.500	10.467	-
Sincedejo (Sucre)	10.800	11.000	10.950	-
Valledupar, Mercado Nuevo	12.000	12.000	12.000	=
Villavicencio, CAV	10.000	10.000	10.000	-
<b>Queso cuajada</b>				
Armenia, Mercar	7.000	7.100	7.025	=
Bogotá, D.C., Corabastos	9.000	9.000	9.000	=
Bogotá, D.C., Paloquemao	9.000	9.000	9.000	=

Tendencias:

(---) Variación mayor al -20 %

(--) Variación entre -10 % y -20 %

(-) Variación entre 0 % y -10 %

**Cuadro 6. Mercados mayoristas. Precios de venta de carnes 2016-2017 (31 de diciembre al 6 de enero)**

Productos y mercados	Pesos por kilogramo			Tendencia
	Mínimo	Máximo	Medio	
<b>Alas de pollo con costillar</b>				
Armenia, Mercar	4.400	5.200	4.733	=
Barranquilla, Barranquillita	4.300	4.500	4.400	-
Barranquilla, Granabastos	4.900	5.000	4.933	-
Bogotá, D.C., Frigorífico Ble Ltda.	3.800	4.200	4.000	+
Bogotá, D.C., Frigorífico Guadalupe	2.300	2.600	2.463	+
Bogotá, D.C., Plaza Las Flores	2.400	3.000	2.750	+
Cali, Galería Alameda	4.600	5.000	4.800	-
Cali, Santa Helena	4.500	4.500	4.500	+
Cartagena, Bazurto	4.700	4.700	4.700	=
Florencia (Caquetá)	6.000	6.000	6.000	=
Ibagué, Plaza La 21	4.000	4.600	4.267	=
Montería (Córdoba)	4.200	4.500	4.333	=
Neiva, Surabastos	4.000	4.400	4.100	+
Palmira (Valle del Cauca)	4.400	4.600	4.500	=
Santa Marta (Magdalena)	4.800	4.900	4.867	-
Sincedejo (Sucre)	4.000	4.200	4.150	-
Tuluá (Valle del Cauca)	4.800	5.000	4.933	-
Valledupar, Mercado Nuevo	3.600	3.700	3.633	-
Villavicencio, CAV	4.800	4.800	4.800	=
<b>Alas de pollo sin costillar</b>				
Arauca (Arauca)	5.700	5.900	5.800	+
Armenia, Mercar	6.400	6.600	6.467	+
Bogotá, D.C., Corabastos	4.800	5.200	5.000	-
Bogotá, D.C., Frigorífico Ble Ltda.	6.200	6.600	6.425	-
Bogotá, D.C., Frigorífico Guadalupe	5.000	6.000	5.394	+
Bogotá, D.C., Paloquemao	6.000	6.600	6.400	+
Bogotá, D.C., Plaza Las Flores	5.000	5.600	5.400	+
Bucaramanga, Frigoríficos	6.200	6.400	6.300	-
Cúcuta, Cenabastos	6.300	6.400	6.367	-

Productos y mercados	Pesos por kilogramo			Tendencia
	Mínimo	Máximo	Medio	
<b>Queso cuajada (continuación)</b>				
Bogotá, D.C., Plaza Las Flores	7.600	8.000	7.867	-
Bucaramanga, Mercados del centro	9.000	9.500	9.167	+
Buenaventura (Valle del Cauca)	8.400	9.000	8.700	+
Cali, Galería Alameda	6.800	7.000	6.900	+
Cali, La Floresta	7.000	7.600	7.267	=
Cali, Santa Helena	7.000	8.000	7.533	+
Cali, Siloé	7.400	8.000	7.700	+
Cartago (Valle del Cauca)	7.200	7.200	7.200	=
Cúcuta, Cenabastos	8.500	9.000	8.750	=
Medellín, Central				
Mayorista de Antioquia	9.000	11.000	9.800	=
Medellín, Plaza				
Minorista "José María Villa"	7.500	8.000	7.667	-
Palmira (Valle del Cauca)	7.200	7.500	7.350	=
Pereira, La 41	9.000	9.000	9.000	=
Popayán (Cauca)	9.200	9.300	9.250	+
Tuluá (Valle del Cauca)	6.900	7.000	6.967	=
Villavicencio, CAV	9.600	10.000	9.900	-
<b>Queso doble crema</b>				
Armenia, Mercar	11.000	11.500	11.250	=
Bogotá, D.C., Corabastos	10.000	10.000	10.000	=
Bogotá, D.C., Paloquemao	10.000	10.400	10.133	=
Bogotá, D.C., Plaza Las Flores	9.200	10.000	9.600	-
Bucaramanga, Mercados del centro	10.000	11.000	10.333	=
Buenaventura (Valle del Cauca)	9.400	9.400	9.400	+
Cali, Galería Alameda	10.800	11.000	10.900	=
Cali, Santa Helena	9.000	10.000	9.667	=
Cali, Siloé	9.600	10.000	9.867	+
Cúcuta, Cenabastos	10.500	10.500	10.500	+
Florencia (Caquetá)	9.600	9.600	9.600	-
Ibagué, Plaza La 21	10.400	12.000	11.133	=
Medellín, Central				
Mayorista de Antioquia	10.000	11.040	10.410	=
Palmira (Valle del Cauca)	9.800	10.000	9.900	=
Popayán (Cauca)	10.000	10.400	10.133	=
Tuluá (Valle del Cauca)	10.000	10.800	10.267	=
Villavicencio, CAV	10.400	10.400	10.400	=

(=) Variación igual a 0 %

(+) Variación entre 0 % y 10 %

(+ +) Variación entre 10 % y 20 %

(+++) Variación mayor al 20 %

(n.d.) No determinado

Productos y mercados	Pesos por kilogramo			Tendencia
	Mínimo	Máximo	Medio	
<b>Alas de pollo sin costillar (continuación)</b>				
Medellín, Central				
Mayorista de Antioquia	6.400	6.700	6.500	+
Medellín, Plaza				
Minorista "José María Villa"	5.600	5.800	5.700	=
<b>Carne de cerdo, brazo con hueso</b>				
Armenia, Frigocafé	13.000	13.000	13.000	=
Barranquilla, Barranquillita	9.300	9.400	9.375	=
Bogotá, D.C., Frigorífico Ble Ltda.	11.000	11.400	11.225	-
Bogotá, D.C., Frigorífico Guadalupe	11.500	11.800	11.725	+
Bogotá, D.C., Paloquemao	11.000	11.400	11.133	-
Bogotá, D.C., Plaza Las Flores	10.000	11.400	10.900	+
Cartagena, Bazurto	8.500	8.500	8.500	=
Cúcuta, Cenabastos	9.500	10.000	9.750	-
Malambo (Atlántico), Carnes y carnes	7.800	7.800	7.800	=
Montería (Córdoba)	10.000	10.000	10.000	=
Sincedejo (Sucre)	8.000	8.000	8.000	=
Valledupar, Mercado Nuevo	12.000	12.000	12.000	=
<b>Carne de cerdo, brazo sin hueso</b>				
Armenia, Frigocafé	15.000	15.000	15.000	=
Barranquilla, Barranquillita	10.000	10.100	10.025	-
Bogotá, D.C., Frigorífico Ble Ltda.	11.600	12.500	12.038	-
Bogotá, D.C., Frigorífico Guadalupe	10.500	12.500	11.563	-
Bogotá, D.C., Paloquemao	12.000	12.400	12.133	-
Bogotá, D.C., Plaza Las Flores	11.800	12.500	12.071	+
Buenaventura (Valle del Cauca)	15.600	16.400	16.000	+
Cali, Santa Helena	11.000	12.600	12.000	=
Cartagena, Bazurto	12.500	12.500	12.500	=





**Cuadro 6. Mercados mayoristas. Precios de venta de carnes (continuación)**  
**2016-2017 (31 de diciembre al 6 de enero)**

Productos y mercados	Pesos por kilogramo				Tendencia	Productos y mercados	Pesos por kilogramo				Tendencia
	Mínimo	Máximo	Medio				Mínimo	Máximo	Medio		
<b>Carne de cerdo, pernil sin hueso (continuación)</b>						<b>Carne de res, bola de pierna (continuación)</b>					
Tunja, Complejo de Servicios del Sur	10.000	10.000	10.000	=		Medellín, Central					
Villavicencio, CAV	13.000	14.000	13.250	=		Mayorista de Antioquia	13.500	15.000	14.075	+	
<b>Carne de cerdo, tocina plancha</b>						Medellín, Plaza					
Manizales (Caldas)	11.000	12.000	11.667	=		Minorista "José María Villa"	16.000	18.000	16.700	=	
<b>Carne de cerdo, tocino barriga</b>						Montería (Córdoba)	13.000	13.000	13.000	=	
Armenia, Frigocafé	12.000	12.000	12.000	=		Neiva, Surabastos	14.000	14.000	14.000	+	
Bogotá, D.C., Frigorífico Ble Ltda.	9.000	10.000	9.625	-		Palmira (Valle del Cauca)	15.000	16.000	15.500	=	
Bogotá, D.C., Frigorífico Guadalupe	8.500	10.000	9.375	-		Pasto, El Potrerillo	16.100	16.300	16.200	+	
Bogotá, D.C., Plaza Las Flores	8.000	9.500	8.942	+		Pereira, La 41	16.000	16.000	16.000	=	
Florencia (Caquetá)	9.000	9.000	9.000	++		Popayán (Cauca)	13.800	13.800	13.800	+	
Ibagué, Plaza La 21	6.900	8.000	7.325	=		Sincelejo (Sucre)	15.000	15.000	15.000	+	
Medellín, Central						Tuluá (Valle del Cauca)	16.500	17.000	16.700	=	
Mayorista de Antioquia	10.000	10.500	10.150	+		Valledupar, Mercado Nuevo	14.000	14.000	14.000	=	
Medellín, Plaza						Villavicencio, CAV	14.000	14.000	14.000	=	
Minorista "José María Villa"	13.000	13.800	13.275	-		<b>Carne de res, bota</b>					
Neiva, Surabastos	6.000	6.000	6.000	=		Armenia, Frigocafé	14.000	14.000	14.000	=	
Palmira (Valle del Cauca)	8.000	9.500	8.500	=		Barranquilla, Barranquillita	13.900	14.000	13.975	=	
Pasto, El Potrerillo	8.700	9.000	8.867	=		Barranquilla, Granabastos	15.500	16.400	15.967	+	
Pereira, La 41	12.000	12.000	12.000	=		Bogotá, D.C., Frigorífico Ble Ltda.	13.500	14.000	13.788	+	
Popayán (Cauca)	4.600	4.800	4.733	+		Bogotá, D.C., Frigorífico Guadalupe	13.800	14.200	14.025	+	
Tunja, Complejo de Servicios del Sur	6.000	6.800	6.400	=		Bogotá, D.C., Paloquemao	14.000	15.000	14.667	-	
<b>Carne de cerdo, tocino papada</b>						Bucaramanga, Frigoríficos	17.000	17.000	17.000	=	
Armenia, Frigocafé	11.000	11.000	11.000	=		Cartagena, Bazurto	13.500	13.800	13.575	+	
Bogotá, D.C., Frigorífico Ble Ltda.	6.000	7.200	6.750	+		Cúcuta, Cenabastos	13.000	15.000	13.667	+	
Bogotá, D.C., Frigorífico Guadalupe	6.000	7.000	6.313	-		Ibagué, Frigorífico Carlina	12.000	12.000	12.000	=	
Bogotá, D.C., Plaza Las Flores	6.600	8.000	7.450	-		Ibagué, Plaza La 21	13.600	15.900	14.625	+	
Buenaventura (Valle del Cauca)	6.800	7.600	7.133	=		Malambo (Atlántico), Carnes y carnes	14.500	14.500	14.500	=	
Cali, Santa Helena	7.600	8.000	7.800	=		Manizales (Caldas)	14.000	15.000	14.667	=	
Cúcuta, Cenabastos	5.000	6.000	5.500	==		Medellín, Central					
Cúcuta, La Nueva Sexta	7.000	8.000	7.333	=		Mayorista de Antioquia	13.500	14.500	13.875	+	
Ibagué, Plaza La 21	6.900	7.400	7.075	=		Medellín, Plaza					
Manizales (Caldas)	9.000	10.000	9.333	=		Minorista "José María Villa"	15.600	16.600	16.050	=	
Medellín, Central						Montería (Córdoba)	10.000	11.400	10.725	-	
Mayorista de Antioquia	7.800	8.200	7.950	=		Montería, Frigosinú	14.000	14.000	14.000	=	
Medellín, Plaza						Sincelejo (Sucre)	15.000	15.000	15.000	+	
Minorista "José María Villa"	8.000	9.000	8.400	-		Valledupar, Mercado Nuevo	13.000	14.000	13.333	+	
Pereira, La 41	9.500	10.000	9.750	=		Villavicencio, CAV	14.000	14.000	14.000	=	
Tuluá (Valle del Cauca)	7.600	8.000	7.767	=		<b>Carne de res, cadera</b>					
<b>Carne de res, bola de brazo</b>						Armenia, Frigocafé	15.000	15.000	15.000	=	
Armenia, Frigocafé	15.000	15.000	15.000	=		Barranquilla, Barranquillita	14.000	14.500	14.225	-	
Barranquilla, Barranquillita	13.800	14.000	13.900	=		Barranquilla, Granabastos	15.500	16.400	15.967	+	
Barranquilla, Granabastos	15.500	16.000	15.667	=		Bogotá, D.C., Frigorífico Ble Ltda.	13.500	14.000	13.788	+	
Bogotá, D.C., Paloquemao	13.000	14.000	13.667	-		Bogotá, D.C., Frigorífico Guadalupe	13.800	14.200	14.025	+	
Bucaramanga, Frigoríficos	18.800	18.800	18.800	+		Bogotá, D.C., Paloquemao	14.000	15.000	14.667	-	
Buenaventura (Valle del Cauca)	16.000	17.000	16.667	+		Bucaramanga, Frigoríficos	18.500	18.500	18.500	+	
Cali, Santa Helena	15.000	15.200	15.067	=		Buenaventura (Valle del Cauca)	16.000	17.000	16.667	=	
Cartagena, Bazurto	13.500	13.800	13.575	=		Cali, Santa Helena	15.000	15.200	15.067	-	
Cúcuta, Cenabastos	10.000	14.000	12.333	=		Cartagena, Bazurto	13.500	13.800	13.575	=	
Cúcuta, La Nueva Sexta	11.000	13.000	12.333	=		Cúcuta, Cenabastos	12.000	13.000	12.667	=	
Ibagué, Frigorífico Carlina	16.000	16.000	16.000	=		Ibagué, Frigorífico Carlina	16.000	16.000	16.000	=	
Ibagué, Plaza La 21	14.000	15.700	14.850	+		Ibagué, Plaza La 21	14.000	15.000	14.600	=	
Malambo (Atlántico), Carnes y carnes	15.450	15.450	15.450	+		Malambo (Atlántico), Carnes y carnes	15.450	15.450	15.450	-	
Manizales (Caldas)	13.000	14.000	13.333	=		Manizales (Caldas)	14.000	16.000	15.333	=	
Medellín, Central						Medellín, Central					
Mayorista de Antioquia	13.500	14.300	13.875	=		Mayorista de Antioquia	13.200	14.000	13.550	+	
Montería (Córdoba)	12.000	13.000	12.375	-		Medellín, Plaza					
Montería, Frigosinú	12.000	12.000	12.000	=		Minorista "José María Villa"	16.000	17.000	16.450	=	
Palmira (Valle del Cauca)	14.000	16.000	15.167	+		Montería (Córdoba)	13.000	13.600	13.350	+	
Pasto, El Potrerillo	16.300	16.500	16.400	+		Montería, Frigosinú	14.500	14.500	14.500	=	
Pereira, La 41	15.000	16.000	15.500	=		Palmira (Valle del Cauca)	15.000	16.000	15.500	=	
Popayán (Cauca)	13.800	13.800	13.800	+		Pereira, La 41	15.000	16.000	15.500	=	
Sincelejo (Sucre)	15.000	15.000	15.000	+		Popayán (Cauca)	14.700	15.000	14.833	-	
Tuluá (Valle del Cauca)	16.000	17.000	16.533	-		Sincelejo (Sucre)	15.000	15.000	15.000	+	
Valledupar, Mercado Nuevo	14.000	14.000	14.000	=		Tuluá (Valle del Cauca)	16.400	17.800	17.267	=	
						Valledupar, Mercado Nuevo	14.000	14.000	14.000	=	
						Villavicencio, CAV	14.000	14.000	14.000	=	
<b>Carne de res, bola de pierna</b>						<b>Carne de res, centro de pierna</b>					
Barranquilla, Barranquillita	13.800	14.000	13.950	-		Armenia, Frigocafé	15.000	15.000	15.000	=	
Barranquilla, Granabastos	16.000	16.400	16.200	+		Barranquilla, Barranquillita	11.800	12.000	11.950	=	
Bogotá, D.C., Frigorífico Ble Ltda.	13.500	14.000	13.788	+		Barranquilla, Granabastos	15.600	16.000	15.800	+	
Bogotá, D.C., Frigorífico Guadalupe	13.800	14.200	14.025	+		Bogotá, D.C., Frigorífico Ble Ltda.	13.500	14.000	13.788	+	
Bogotá, D.C., Paloquemao	14.000	15.000	14.667	+		Bogotá, D.C., Frigorífico Guadalupe	13.800	14.200	14.025	+	
Bucaramanga, Frigoríficos	18.800	18.800	18.800	+		Bogotá, D.C., Paloquemao	14.000	15.000	14.667	-	
Buenaventura (Valle del Cauca)	16.000	17.000	16.333	+		Bucaramanga, Frigoríficos	18.500	18.500	18.500	+	
Cali, Santa Helena	15.000	16.500	15.500	-		Cartagena, Bazurto	13.500	13.800	13.575	+	
Cartagena, Bazurto	13.500	13.800	13.575	=		Cúcuta, Cenabastos	11.000	13.000	12.333	-	
Cúcuta, Cenabastos	13.000	15.000	13.667	++		Cúcuta, La Nueva Sexta	13.000	13.000	13.000	=	
Cúcuta, La Nueva Sexta	12.000	13.000	12.667	+		Ibagué, Frigorífico Carlina	16.000	16.000	16.000	=	
Florencia (Caquetá)	16.000	16.000	16.000	+		Ibagué, Plaza La 21	14.000	15.900	14.675	=	
Ibagué, Frigorífico Carlina	16.000	16.000	16.000	=		Malambo (Atlántico), Carnes y carnes	14.500	14.500	14.500	=	
Ibagué, Plaza La 21	14.000	15.900	14.900	+		Manizales (Caldas)	15.000	16.000	15.667	=	
Malambo (Atlántico), Carnes y carnes	15.450	15.450	15.450	+		Medellín, Central					
Manizales (Caldas)	14.500	15.000	14.833	=		Mayorista de Antioquia	13.800	15.000	14.200	+	


**Cuadro 6. Mercados mayoristas. Precios de venta de carnes (continuación)**  
**2016-2017 (31 de diciembre al 6 de enero)**

Productos y mercados	Pesos por kilogramo				Tendencia	Productos y mercados	Pesos por kilogramo				Tendencia
	Mínimo	Máximo	Medio	Precios			Mínimo	Máximo	Medio	Precios	
<b>Carne de res, centro de pierna (continuación)</b>						<b>Carne de res en canal (continuación)</b>					
Medellín, Plaza						Montería, Frigosinú	8.400	8.400	8.400		=
Minorista "José María Villa"	16.000	17.000	16.450		=	Popayán (Cauca)	8.500	8.600	8.567		+
Montería (Córdoba)	13.200	14.000	13.650		=	<b>Carne de res, falda</b>					
Montería, Frigosinú	14.500	14.500	14.500		=	Armenia, Frigocafé	11.000	11.000	11.000		=
Pereira, La 41	16.000	16.000	16.000		=	Barranquilla, Barranquillita	10.900	11.000	10.975		=
Sincelejo (Sucre)	15.000	15.000	15.000		+	Barranquilla, Granabastos	13.000	15.000	14.000		=
Valledupar, Mercado Nuevo	14.000	14.000	14.000		=	Bogotá, D.C., Frigorífico Ble Ltda.	11.000	11.600	11.150		-
Villavicencio, CAV	14.000	14.000	14.000		=	Bogotá, D.C., Frigorífico Guadalupe	11.000	12.000	11.363		+
<b>Carne de res, chatas</b>						Bogotá, D.C., Paloquemao	13.000	14.000	13.533		+
Armenia, Frigocafé	16.000	16.000	16.000		=	Buenaventura (Valle del Cauca)	14.000	14.000	14.000		=
Barranquilla, Barranquillita	15.000	15.200	15.125		=	Cali, Santa Helena	8.000	8.000	8.000		=
Barranquilla, Granabastos	17.500	18.000	17.833		++	Cartagena, Bazurto	11.500	11.500	11.500		=
Bogotá, D.C., Frigorífico Ble Ltda.	16.000	17.000	16.600		-	Cúcuta, Cenabastos	11.000	12.000	11.333		+
Bogotá, D.C., Frigorífico Guadalupe	16.000	17.500	17.000		+	Cúcuta, La Nueva Sexta	11.000	12.000	11.333		=
Bogotá, D.C., Paloquemao	17.000	18.000	17.333		-	Ibagué, Frigorífico Carlina	11.500	11.500	11.500		-
Bucaramanga, Frigoríficos	23.800	23.800	23.800		+	Ibagué, Plaza La 21	12.000	13.900	12.725		=
Buenaventura (Valle del Cauca)	18.000	18.400	18.267		=	Malambo (Atlántico), Carnes y carnes	11.300	11.300	11.300		=
Cali, Santa Helena	19.000	19.800	19.400		+	Manizales (Caldas)	9.000	9.000	9.000		=
Cartagena, Bazurto	13.500	13.800	13.575		+	Medellín, Central					-
Cúcuta, Cenabastos	15.000	16.000	15.333		+	Mayorista de Antioquia	9.000	11.200	10.375		-
Cúcuta, La Nueva Sexta	14.000	16.000	15.000		-	Medellín, Plaza					-
Ibagué, Plaza La 21	16.000	17.500	16.625		=	Minorista "José María Villa"	12.800	15.500	14.325		-
Malambo (Atlántico), Carnes y carnes	16.000	16.000	16.000		=	Montería (Córdoba)	9.500	10.000	9.825		+
Medellín, Central					=	Montería, Frigosinú	11.500	11.500	11.500		=
Mayorista de Antioquia	18.000	20.000	18.875		=	Palmira (Valle del Cauca)	8.000	9.000	8.467		=
Medellín, Plaza					-	Pasto, El Potrerillo	11.800	12.000	11.900		+
Minorista "José María Villa"	21.000	23.000	21.750		-	Pereira, La 41	11.000	12.000	11.500		=
Montería (Córdoba)	13.200	13.600	13.400		=	Popayán (Cauca)	10.000	10.000	10.000		+
Montería, Frigosinú	16.000	16.000	16.000		=	Tuluá (Valle del Cauca)	9.000	10.000	9.333		=
Palmira (Valle del Cauca)	16.000	17.200	16.567		+	<b>Carne de res, lomo de brazo</b>					
Pasto, El Potrerillo	17.700	17.900	17.800		+	Armenia, Frigocafé	15.000	15.000	15.000		=
Pereira, La 41	19.000	19.000	19.000		=	Bogotá, D.C., Paloquemao	13.000	14.000	13.667		+
Popayán (Cauca)	16.200	16.600	16.467		=	Cúcuta, Cenabastos	12.000	13.000	12.333		=
Sincelejo (Sucre)	15.000	15.000	15.000		+	Cúcuta, La Nueva Sexta	11.000	12.000	11.333		=
Tuluá (Valle del Cauca)	19.000	19.500	19.167		=	Montería (Córdoba)	12.000	13.000	12.575		+
Valledupar, Mercado Nuevo	16.000	17.000	16.333		=	Montería, Frigosinú	12.000	12.000	12.000		=
Villavicencio, CAV	15.000	15.000	15.000		=	Pasto, El Potrerillo	16.200	16.400	16.300		+
<b>Carne de res, cogote</b>						Pereira, La 41	15.000	15.000	15.000		=
Armenia, Frigocafé	11.000	11.000	11.000		=	Popayán (Cauca)	13.200	13.600	13.467		=
Bogotá, D.C., Frigorífico Ble Ltda.	9.500	11.000	10.229		-	Sincelejo (Sucre)	11.000	11.000	11.000		+
Bogotá, D.C., Frigorífico Guadalupe	9.000	10.000	9.813		-	Valledupar, Mercado Nuevo	14.000	14.000	14.000		=
Bogotá, D.C., Paloquemao	11.000	12.000	11.667		-	<b>Carne de res, lomo fino</b>					
Bucaramanga, Frigoríficos	14.000	14.000	14.000		+	Armenia, Frigocafé	18.000	18.000	18.000		=
Ibagué, Frigorífico Carlina	8.800	8.800	8.800		+	Barranquilla, Barranquillita	22.300	22.500	22.425		=
Ibagué, Plaza La 21	6.000	7.000	6.750		=	Barranquilla, Granabastos	23.000	24.000	23.667		+
Manizales (Caldas)	8.000	10.000	9.000		-	Bogotá, D.C., Frigorífico Ble Ltda.	23.000	25.000	23.500		-
Montería (Córdoba)	9.500	10.000	9.825		-	Bogotá, D.C., Frigorífico Guadalupe	23.000	25.000	23.563		+
Montería, Frigosinú	11.500	11.500	11.500		=	Bogotá, D.C., Paloquemao	24.000	24.000	24.000		=
Pereira, La 41	11.000	12.000	11.500		=	Bucaramanga, Frigoríficos	37.800	37.800	37.800		++
<b>Carne de res, costilla</b>						Buenaventura (Valle del Cauca)	19.000	21.000	20.000		+
Armenia, Frigocafé	8.000	8.000	8.000		=	Cartagena, Bazurto	20.000	20.000	20.000		=
Barranquilla, Barranquillita	5.800	6.100	5.975		=	Cúcuta, Cenabastos	16.000	17.000	16.667		++
Bogotá, D.C., Frigorífico Ble Ltda.	9.000	11.000	10.063		-	Cúcuta, La Nueva Sexta	15.000	16.000	15.333		=
Bogotá, D.C., Frigorífico Guadalupe	9.500	10.000	9.888		+	Ibagué, Plaza La 21	21.000	22.000	21.750		=
Bogotá, D.C., Paloquemao	11.200	12.000	11.733		+	Malambo (Atlántico), Carnes y carnes	25.200	25.200	25.200		=
Bucaramanga, Frigoríficos	15.900	15.900	15.900		=	Manizales (Caldas)	16.000	18.000	17.000		=
Buenaventura (Valle del Cauca)	10.000	10.000	10.000		=	Medellín, Central					-
Cali, Santa Helena	6.000	7.300	6.433		-	Mayorista de Antioquia	23.500	26.000	24.375		+
Cartagena, Bazurto	7.000	7.000	7.000		-	Medellín, Plaza					-
Cúcuta, Cenabastos	8.000	11.000	9.667		-	Minorista "José María Villa"	24.000	31.000	27.250		-
Cúcuta, La Nueva Sexta	8.000	8.000	8.000		=	Montería (Córdoba)	17.800	18.500	18.275		+
Ibagué, Frigorífico Carlina	10.000	10.000	10.000		=	Montería, Frigosinú	27.500	27.500	27.500		=
Ibagué, Plaza La 21	8.000	8.900	8.425		=	Palmira (Valle del Cauca)	16.400	18.600	17.333		=
Malambo (Atlántico), Carnes y carnes	6.700	6.700	6.700		=	Pasto, El Potrerillo	17.800	18.000	17.900		+
Manizales (Caldas)	8.000	9.000	8.333		=	Pereira, La 41	19.000	19.000	19.000		=
Medellín, Central					+	Popayán (Cauca)	16.500	17.000	16.833		+
Mayorista de Antioquia	6.500	7.000	6.650		+	Sincelejo (Sucre)	16.000	18.000	17.000		+
Medellín, Plaza					=	Tuluá (Valle del Cauca)	25.000	26.300	25.650		=
Minorista "José María Villa"	6.000	8.200	7.200		=	Valledupar, Mercado Nuevo	16.000	17.000	16.667		=
Montería (Córdoba)	5.400	5.600	5.525		=	Villavicencio, CAV	18.000	18.000	18.000		=
Montería, Frigosinú	5.600	5.600	5.600		=	<b>Carne de res molida, murillo</b>					
Pasto, El Potrerillo	8.500	8.700	8.600		=	Bogotá, D.C., Frigorífico Ble Ltda.	10.000	11.000	10.325		+
Pereira, La 41	6.000	6.000	6.000		=	Bogotá, D.C., Frigorífico Guadalupe	9.000	10.000	9.500		+
Popayán (Cauca)	6.400	6.600	6.533		-	Bogotá, D.C., Paloquemao	11.000	12.000	11.333		-
Valledupar, Mercado Nuevo	8.000	8.000	8.000		=	Bucaramanga, Frigoríficos	13.600	13.600	13.600		+
Villavicencio, CAV	9.000	10.000	9.500		=	Cúcuta, Cenabastos	11.000	12.000	11.667		-
<b>Carne de res en canal</b>						Cúcuta, La Nueva Sexta	10.000	10.000	10.000		+++
Arauca (Arauca)	6.500	6.500	6.500		=	Florencia (Caquetá)	10.000	10.000	10.000		+++
Armenia, Frigocafé	10.000	10.000	10.000		=	Ibagué, Frigorífico Carlina	11.500	11.500	11.500		=
Ibagué, Plaza La 21	8.800	8.800	8.800		=	Ibagué, Plaza La 21	9.000	11.900	10.475		=
Malambo (Atlántico), Carnes y carnes	7.400	7.400	7.400		=	Neiva, Surabastos	9.000	10.000	9.750		+
Montería (Córdoba)	7.200	7.600	7.425		+	Villavicencio, CAV	9.000	10.000	9.500		=

**Cuadro 6. Mercados mayoristas. Precios de venta de carnes (continuación)**  
**2016-2017 (31 de diciembre al 6 de enero)**

Productos y mercados	Pesos por kilogramo				Tendencia	Productos y mercados	Pesos por kilogramo				Tendencia	
	Mínimo	Máximo	Medio				Mínimo	Máximo	Medio			
<b>Carne de res, morrillo</b>						<b>Carne de res, paletero (continuación)</b>						
Armenia, Frigocafé	13.000	13.000	13.000	=								
Bogotá, D.C., Frigorífico Ble Ltda.	9.800	11.500	10.788	-	Sincelejo (Sucre)	13.000	13.000	13.000	+			
Bogotá, D.C., Frigorífico Guadalupe	10.500	11.000	10.813	-	Valledupar, Mercado Nuevo	12.000	12.000	12.000	=			
Bogotá, D.C., Paloquemao	13.000	14.000	13.667	-	<b>Carne de res, pecho</b>							
Bucaramanga, Frigoríficos	14.000	14.000	14.000	+	Armenia, Frigocafé							
Buenaventura (Valle del Cauca)	11.400	14.000	12.800	=	Bogotá, D.C., Frigorífico Ble Ltda.	11.000	12.000	11.625	-			
Cali, Santa Helena	12.000	14.000	13.333	+	Bogotá, D.C., Frigorífico Guadalupe	11.500	12.000	11.750	+			
Cúcuta, Cenabastos	11.000	12.000	11.667	-	Bogotá, D.C., Paloquemao	13.000	14.000	13.667	+			
Cúcuta, La Nueva Sexta	11.000	12.000	11.333	-	Bucaramanga, Frigoríficos	13.000	13.000	13.000	=			
Florencia (Cauquetá)	13.000	13.000	13.000	=	Buenaventura (Valle del Cauca)	13.600	14.000	13.867	=			
Ibagué, Frigorífico Carlina	11.500	11.500	11.500	-	Cali, Santa Helena	13.000	14.000	13.633	-			
Ibagué, Plaza La 21	10.000	12.900	11.125	=	Cúcuta, Cenabastos	11.000	12.000	11.667	-			
Malambo (Atlántico), Carnes y carnes	8.900	8.900	8.900	=	Ibagué, Frigorífico Carlina	11.500	11.500	11.500	=			
Medellín, Central					Ibagué, Plaza La 21	12.000	13.900	12.950	=			
Mayorista de Antioquia	11.100	12.000	11.450	=	Manizales (Caldas)	9.000	10.000	9.667	=			
Montería (Córdoba)	10.000	11.000	10.575	=	Medellín, Central							
Montería, Frigosinú	11.500	11.500	11.500	=	Mayorista de Antioquia	8.600	9.600	8.925	+			
Palmira (Valle del Cauca)	13.000	14.000	13.533	=	Medellín, Plaza							
Pasto, El Potrerillo	12.700	12.900	12.800	+	Minorista "José María Villa"	10.400	12.800	11.925	-			
Pereira, La 41	13.000	14.000	13.500	=	Montería (Córdoba)	11.000	11.500	11.250	-			
Popayán (Cauca)	10.400	10.400	10.400	+	Montería, Frigosinú	11.500	11.500	11.500	=			
Tuluá (Valle del Cauca)	12.500	13.000	12.667	=	Palmira (Valle del Cauca)	13.000	14.400	13.467	-			
Villavicencio, CAV	10.000	10.000	10.000	=	Pasto, El Potrerillo	12.600	12.800	12.700	+			
<b>Carne de res, muchacho</b>						Pereira, La 41	12.000	12.000	12.000	+		
Armenia, Frigocafé	15.000	15.000	15.000	=	Popayán (Cauca)	10.400	10.600	10.533	+			
Barranquilla, Barranquillita	12.700	13.200	12.950	=	Tuluá (Valle del Cauca)	12.800	13.000	12.933	=			
Barranquilla, Granabastos	15.000	16.000	15.533	=	Valledupar, Mercado Nuevo	12.000	12.000	12.000	=			
Bogotá, D.C., Paloquemao	17.000	17.600	17.200	-	<b>Carne de res, punta de anca</b>							
Bucaramanga, Frigoríficos	20.000	20.000	20.000	=	Armenia, Frigocafé	17.000	17.000	17.000	=			
Buenaventura (Valle del Cauca)	16.000	16.600	16.200	=	Barranquilla, Barranquillita	14.900	15.000	14.975	=			
Cali, Santa Helena	14.000	15.000	14.667	+	Barranquilla, Granabastos	17.000	18.000	17.333	+			
Cartagena, Bazurto	13.500	13.800	13.575	+	Bogotá, D.C., Frigorífico Ble Ltda.	16.000	18.000	17.000	+			
Cúcuta, Cenabastos	13.000	14.000	13.667	+	Bogotá, D.C., Frigorífico Guadalupe	16.000	17.000	16.333	-			
Cúcuta, La Nueva Sexta	13.000	13.000	13.000	+	Bogotá, D.C., Paloquemao	16.000	17.000	16.667	-			
Ibagué, Frigorífico Carlina	12.000	12.000	12.000	=	Bucaramanga, Frigoríficos	20.000	20.000	20.000	--			
Ibagué, Plaza La 21	14.000	17.000	15.750	=	Buenaventura (Valle del Cauca)	16.000	17.000	16.667	=			
Malambo (Atlántico), Carnes y carnes	15.500	15.500	15.500	=	Cali, Santa Helena	19.000	19.000	19.000	=			
Manizales (Caldas)	14.000	15.000	14.333	=	Cartagena, Bazurto	13.500	13.800	13.575	=			
Medellín, Central					Cúcuta, Cenabastos	14.000	15.000	14.333	+			
Mayorista de Antioquia	13.000	13.800	13.400	=	Ibagué, Frigorífico Carlina	24.900	24.900	24.900	=			
Medellín, Plaza					Ibagué, Plaza La 21	14.000	15.000	14.667	=			
Minorista "José María Villa"	15.700	16.600	16.075	=	Malambo (Atlántico), Carnes y carnes	16.200	16.200	16.200	=			
Montería (Córdoba)	13.500	14.000	13.825	=	Manizales (Caldas)	15.000	17.000	16.000	=			
Montería, Frigosinú	14.000	14.000	14.000	=	Medellín, Central							
Palmira (Valle del Cauca)	15.000	16.000	15.500	+	Mayorista de Antioquia	18.000	20.000	18.625	=			
Pasto, El Potrerillo	16.200	16.400	16.300	+	Medellín, Plaza							
Pereira, La 41	16.000	16.000	16.000	=	Minorista "José María Villa"	21.000	23.500	21.875	+			
Popayán (Cauca)	14.600	14.800	14.733	+	Montería (Córdoba)	14.000	14.500	14.250	+			
Sincelejo (Sucre)	15.000	15.000	15.000	+	Montería, Frigosinú	17.000	17.000	17.000	=			
Tuluá (Valle del Cauca)	15.000	16.700	15.900	=	Pereira, La 41	17.000	17.000	17.000	=			
Valledupar, Mercado Nuevo	14.000	14.000	14.000	=	Popayán (Cauca)	14.600	14.800	14.733	+			
Villavicencio, CAV	14.000	14.000	14.000	=	Sincelejo (Sucre)	15.000	15.000	15.000	+			
<b>Carne de res, murillo</b>						Tuluá (Valle del Cauca)	18.500	18.900	18.700	=		
Armenia, Frigocafé	10.000	10.000	10.000	=	Valledupar, Mercado Nuevo	15.000	16.000	15.667	=			
Bogotá, D.C., Frigorífico Ble Ltda.	9.400	10.500	9.896	+	Villavicencio, CAV	14.000	14.000	14.000	=			
Bogotá, D.C., Frigorífico Guadalupe	9.000	10.000	9.583	+	<b>Carne de res, sobrebarriga</b>							
Bogotá, D.C., Paloquemao	11.000	12.000	11.333	-	Armenia, Frigocafé	11.000	11.000	11.000	n.d.			
Bucaramanga, Frigoríficos	13.600	13.600	13.600	+	Barranquilla, Barranquillita	11.450	11.600	11.538	+			
Cúcuta, Cenabastos	11.000	12.000	11.667	-	Barranquilla, Granabastos	14.600	15.200	14.933	+			
Cúcuta, La Nueva Sexta	10.000	12.000	10.667	-	Bogotá, D.C., Frigorífico Ble Ltda.	11.000	12.000	11.788	+			
Ibagué, Frigorífico Carlina	11.500	11.500	11.500	=	Bogotá, D.C., Frigorífico Guadalupe	11.500	12.000	11.875	-			
Ibagué, Plaza La 21	10.000	12.900	11.225	=	Bogotá, D.C., Paloquemao	13.000	14.000	13.667	-			
Manizales (Caldas)	9.000	13.000	11.333	=	Bucaramanga, Frigoríficos	17.000	17.000	17.000	=			
Medellín, Central					Buenaventura (Valle del Cauca)	13.600	14.000	13.733	=			
Mayorista de Antioquia	10.500	11.600	11.275	=	Cartagena, Bazurto	11.500	11.500	11.500	=			
Montería (Córdoba)	10.000	10.000	10.000	=	Florencia (Cauquetá)	13.000	13.000	13.000	+			
Montería, Frigosinú	11.500	11.500	11.500	=	Ibagué, Frigorífico Carlina	11.500	11.500	11.500	=			
Neiva, Surabastos	9.000	9.600	9.150	+	Ibagué, Plaza La 21	12.000	14.900	12.975	=			
Villavicencio, CAV	10.000	10.000	10.000	=	Malambo (Atlántico), Carnes y carnes	11.300	11.300	11.300	=			
<b>Carne de res, paletero</b>						Manizales (Caldas)	12.000	13.000	12.333	=		
Armenia, Frigocafé	12.000	12.000	12.000	=	Medellín, Central							
Bogotá, D.C., Paloquemao	13.000	14.000	13.667	+	Mayorista de Antioquia	10.300	11.600	11.250	=			
Bucaramanga, Frigoríficos	16.000	16.000	16.000	=	Medellín, Plaza							
Cúcuta, Cenabastos	12.000	13.000	12.333	+	Minorista "José María Villa"	13.000	14.000	13.250	-			
Cúcuta, La Nueva Sexta	11.000	12.000	11.333	=	Montería (Córdoba)	11.000	12.000	11.450	-			
Ibagué, Frigorífico Carlina	12.000	12.000	12.000	=	Montería, Frigosinú	12.000	12.000	12.000	=			
Ibagué, Plaza La 21	12.000	13.900	12.967	=	Neiva, Surabastos	10.000	10.400	10.200	-			
Malambo (Atlántico), Carnes y carnes	9.800	9.800	9.800	=	Palmira (Valle del Cauca)	13.000	14.500	13.700	=			
Manizales (Caldas)	12.000	13.000	12.333	=	Pasto, El Potrerillo	12.700	12.900	12.800	+			
Medellín, Central					Popayán (Cauca)	13.400	13.600	13.533	+			
Mayorista de Antioquia	13.000	14.000	13.375	+	Sincelejo (Sucre)	11.000	11.000	11.000	+			
Montería (Córdoba)	12.000	13.000	12.575	-	Tuluá (Valle del Cauca)	14.200	15.000	14.533	=			
Montería, Frigosinú	11.500	11.500	11.500	=	Valledupar, Mercado Nuevo	12.000	12.000	12.000	=			
Pereira, La 41	15.000	15.000	15.000	=	Villavicencio, CAV	11.000	12.000	11.500	=			



**Cuadro 6. Mercados mayoristas. Precios de venta de carnes (conclusión)  
2016-2017 (31 de diciembre al 6 de enero)**

Productos y mercados	Pesos por kilogramo				Tendencia	Productos y mercados	Pesos por kilogramo				Tendencia
	Mínimo	Máximo	Medio	Precios			Mínimo	Máximo	Medio	Precios	
<b>Menudencias de pollo</b>						<b>Pierna perril con rabadilla (continuación)</b>					
Armenia, Mercar	3.800	4.200	4.000		=	Palmira (Valle del Cauca)	4.600	4.800	4.700		=
Florencia (Caquetá)	2.400	2.400	2.400		=	Pasto, El Potrerillo	7.000	7.600	7.267		+
Ibagué, Plaza La 21	1.000	1.200	1.067		=	Sincelejo (Sucre)	4.000	4.600	4.400		-
Montería (Córdoba)	1.800	2.200	2.000		=	Tuluá (Valle del Cauca)	5.400	6.000	5.667		=
Neiva, Surabastos	1.200	1.200	1.200		-	Valledupar, Mercado Nuevo	3.400	3.400	3.400		=
Pasto, El Potrerillo	1.000	1.000	1.000		=	Villavicencio, CAV	5.000	5.800	5.500		+
Popayán (Cauca)	1.000	1.000	1.000		=	<b>Pierna perril sin rabadilla</b>					
Villavicencio, CAV	1.200	1.400	1.350		+	Bogotá, D.C., Corabastos	6.800	6.800	6.800		+
<b>Muslos de pollo con rabadilla</b>						Bogotá, D.C., Frigorífico Ble Ltda.	7.000	7.600	7.392		-
Medellín, Plaza						Bogotá, D.C., Frigorífico Guadalupe	5.800	6.600	6.175		+
Minorista "José María Villa"	5.000	5.600	5.250		+	Bogotá, D.C., Paloquemao	6.600	7.000	6.867		-
Valledupar, Mercado Nuevo	3.400	3.400	3.400		=	Bogotá, D.C., Plaza Las Flores	5.000	5.600	5.350		-
<b>Muslos de pollo sin rabadilla</b>						Bucaramanga, Frigoríficos	6.600	6.700	6.633		=
Arauca (Arauca)	6.000	6.000	6.000		=	<b>Piernas de pollo</b>					
Bogotá, D.C., Corabastos	6.800	7.000	6.867		+	Armenia, Mercar	5.700	6.800	6.300		=
Bogotá, D.C., Frigorífico Ble Ltda.	6.800	7.400	7.092		-	Bogotá, D.C., Corabastos	7.000	7.400	7.133		+
Bogotá, D.C., Frigorífico Guadalupe	6.000	7.000	6.325		+	Bogotá, D.C., Frigorífico Ble Ltda.	8.400	9.000	8.642		+
Bogotá, D.C., Paloquemao	6.000	7.000	6.333		-	Bogotá, D.C., Frigorífico Guadalupe	6.800	7.200	7.000		-
Bogotá, D.C., Plaza Las Flores	4.600	5.200	4.767		-	Bogotá, D.C., Paloquemao	7.000	7.600	7.267		-
Bucaramanga, Frigoríficos	7.100	7.400	7.300		=	Bucaramanga, Frigoríficos	7.200	7.500	7.400		=
Medellín, Central						Cali, Santa Helena	6.000	6.000	6.000		+
Mayorista de Antioquia	7.400	8.000	7.625		=	Cartagena, Bazaruto	6.500	6.500	6.500		=
<b>Pechuga de pollo</b>						Cúcuta, Cenabastos	7.000	7.056	7.035		=
Arauca (Arauca)	7.200	7.400	7.300		-	Manizales (Caldas)	5.800	6.500	6.100		=
Armenia, Mercar	7.700	8.400	8.100		-	Medellín, Central					
Barranquilla, Barranquillita	7.500	7.700	7.600		-	Mayorista de Antioquia	6.900	7.400	7.225		=
Barranquilla, Granabastos	7.700	7.700	7.700		-	Medellín, Plaza					
Bogotá, D.C., Corabastos	7.800	8.000	7.933		=	Minorista "José María Villa"	4.800	5.000	4.850		-
Bogotá, D.C., Frigorífico Ble Ltda.	8.800	9.800	9.175		-	Palmira (Valle del Cauca)	6.200	6.600	6.400		=
Bogotá, D.C., Frigorífico Guadalupe	7.400	8.200	7.725		-	Pasto, El Potrerillo	7.800	8.600	8.133		+
Bogotá, D.C., Paloquemao	8.000	8.800	8.267		-	Popayán (Cauca)	5.800	5.800	5.800		+
Bogotá, D.C., Plaza Las Flores	6.000	7.000	6.400		-	Tuluá (Valle del Cauca)	6.000	6.400	6.133		=
Bucaramanga, Frigoríficos	8.700	8.900	8.767		=	Valledupar, Mercado Nuevo	6.400	7.000	6.667		=
Buenaventura (Valle del Cauca)	8.400	8.600	8.467		-	<b>Pollo entero congelado sin vísceras</b>					
Cali, Galería Alameda	7.800	8.800	8.467		=	Arauca (Arauca)	6.800	6.800	6.800		=
Cali, Santa Helena	7.800	8.600	8.267		+	Barranquilla, Barranquillita	4.600	4.700	4.625		-
Cartagena, Bazaruto	8.000	8.000	8.000		-	Barranquilla, Granabastos	4.300	4.300	4.300		-
Cúcuta, Cenabastos	8.400	8.400	8.400		-	Bucaramanga, Frigoríficos	6.000	6.200	6.100		+
Florencia (Caquetá)	9.000	9.000	9.000		+	Cali, Galería Alameda	5.400	7.000	6.333		+
Ibagué, Frigorífico Carlina	9.000	9.000	9.000		+	Cali, Santa Helena	6.000	6.000	6.000		+
Ibagué, Plaza La 21	8.900	9.000	8.967		=	Cartagena, Bazaruto	4.500	4.700	4.550		+
Manizales (Caldas)	8.000	9.200	8.567		=	Medellín, Central					
Medellín, Central						Mayorista de Antioquia	5.900	6.500	6.200		=
Mayorista de Antioquia	9.000	9.200	9.100		=	Medellín, Plaza					
Medellín, Plaza						Minorista "José María Villa"	5.300	5.800	5.500		+
Minorista "José María Villa"	7.500	8.000	7.800		-	Montería (Córdoba)	5.000	5.000	5.000		=
Montería (Córdoba)	8.000	8.200	8.100		-	Pasto, El Potrerillo	7.400	7.800	7.600		=
Neiva, Surabastos	7.000	8.000	7.300		-	Popayán (Cauca)	6.000	6.200	6.133		-
Palmira (Valle del Cauca)	8.200	8.800	8.500		=	Santa Marta (Magdalena)	5.500	5.700	5.600		+
Pasto, El Potrerillo	11.000	11.600	11.267		+	Valledupar, Mercado Nuevo	4.500	5.000	4.733		+
Popayán (Cauca)	8.000	8.200	8.133		-	<b>Pollo entero fresco con vísceras</b>					
Sincelejo (Sucre)	8.000	8.400	8.150		-	Ibagué, Plaza La 21	5.800	6.200	6.000		+
Tuluá (Valle del Cauca)	8.800	10.000	9.200		=	<b>Pollo entero fresco sin vísceras</b>					
Valledupar, Mercado Nuevo	7.100	7.200	7.167		-	Armenia, Mercar	5.700	6.400	6.033		=
Villavicencio, CAV	7.600	8.000	7.850		=	Bogotá, D.C., Corabastos	6.800	7.000	6.933		+
<b>Pierna perril con rabadilla</b>						Bogotá, D.C., Frigorífico Ble Ltda.	6.800	7.200	7.050		+
Arauca (Arauca)	5.300	5.400	5.333		+	Bogotá, D.C., Frigorífico Guadalupe	5.500	6.200	5.942		+
Armenia, Mercar	4.700	5.900	5.200		=	Bogotá, D.C., Paloquemao	6.600	7.500	7.033		-
Barranquilla, Barranquillita	3.500	3.700	3.600		-	Bogotá, D.C., Plaza Las Flores	5.000	5.900	5.400		-
Barranquilla, Granabastos	4.000	4.000	4.000		+	Bucaramanga, Frigoríficos	6.000	6.100	6.050		-
Bogotá, D.C., Frigorífico Guadalupe	5.400	6.200	5.713		+	Cúcuta, Cenabastos	6.050	6.200	6.137		-
Bogotá, D.C., Plaza Las Flores	4.000	5.400	4.767		+	Ibagué, Frigorífico Carlina	6.900	6.900	6.900		+
Bucaramanga, Frigoríficos	4.700	5.100	4.850		+	Ibagué, Plaza La 21	6.400	7.000	6.800		+
Buenaventura (Valle del Cauca)	4.600	5.000	4.867		-	Palmira (Valle del Cauca)	5.800	6.000	5.900		=
Cali, Galería Alameda	4.200	5.800	5.067		-	Pasto, El Potrerillo	7.400	8.000	7.667		=
Cali, Santa Helena	4.600	4.800	4.733		+	Sincelejo (Sucre)	5.800	6.000	5.900		+
Cúcuta, Cenabastos	4.540	4.600	4.580		+	Tuluá (Valle del Cauca)	6.400	7.000	6.700		=
Florencia (Caquetá)	6.400	6.400	6.400		=	Villavicencio, CAV	5.600	5.900	5.800		-
Ibagué, Plaza La 21	6.000	6.200	6.067		+	<b>Rabadillas de pollo</b>					
Medellín, Central						Armenia, Mercar	1.300	1.500	1.400		-
Mayorista de Antioquia	4.800	5.100	4.900		=	Bucaramanga, Frigoríficos	1.750	2.300	2.025		-
Medellín, Plaza						Manizales (Caldas)	1.500	2.000	1.750		=
Minorista "José María Villa"	4.600	5.000	4.800		++						
Montería (Córdoba)	4.000	4.000	4.000		++						
Neiva, Surabastos	5.000	5.600	5.150		+						

**Tendencias:**

(--) Variación mayor al -20 %

(-) Variación entre -10 % y -20 %

(0) Variación entre 0 % y -10 %

(0) Variación igual a 0 %

(0) Variación entre 0 % y 10 %

(0) Variación entre 10 % y 20 %

(0) Variación mayor al 20 %

(n.d.) No determinado

**Cuadro 7. Mercados mayoristas. Precios de venta de pescados 2016-2017 (31 de diciembre al 6 de enero)**

Productos y mercados	Pesos por kilogramo				Tendencia	Productos y mercados	Pesos por kilogramo				Tendencia			
	Mínimo	Máximo	Medio				Mínimo	Máximo	Medio					
<b>Almejas con concha</b>						<b>Calamar blanco entero</b>								
Cali, Galeria Alameda	7.000	8.200	7.600	=	Bogotá, D.C., Corabastos	8.000	8.000	8.000	+	Cali, Galeria Alameda	8.000	12.300	9.767	=
Cali, Santa Helena	7.000	7.500	7.333	+	Bogotá, D.C., Paloquemao	8.900	10.000	9.300	-	Cali, Santa Helena	7.600	8.000	7.767	+
Medellín, Central					Cali, Galeria Alameda	8.000	12.300	9.767	=	Palmira (Valle del Cauca)	8.000	9.000	8.500	=
Mayorista de Antioquia	5.000	7.700	6.175	=	Tuluá (Valle del Cauca)	8.500	9.000	8.750	=					
<b>Almejas sin concha</b>					<b>Calamar morado entero</b>									
Cali, Galeria Alameda	14.000	16.000	15.000	=	Bogotá, D.C., Corabastos	12.500	13.000	12.875	-	Bogotá, D.C., Paloquemao	16.000	16.000	16.000	=
Cali, Santa Helena	11.300	11.500	11.400	n.d.	Cali, Galeria Alameda	12.500	14.800	13.767	+	Cali, Santa Helena	12.000	12.500	12.250	=
Medellín, Central					Cali, Santa Helena	12.000	12.500	12.250	=	Tuluá (Valle del Cauca)	14.000	15.000	14.500	=
Mayorista de Antioquia	15.500	17.700	16.550	=										
Palmira (Valle del Cauca)	8.500	11.000	9.750	=	<b>Camarón tigre</b>									
<b>Bagre rayado</b>					<b>precocido seco</b>									
<b>en postas congelado</b>					Bogotá, D.C., Paloquemao	40.000	42.000	41.000	+	Cali, Galeria Alameda	30.000	38.600	34.533	+
Armenia, Mercar	19.000	19.200	19.100	=	Cali, Santa Helena	33.800	35.500	34.650	+	Medellín, Central				
Bogotá, D.C., Paloquemao	17.000	18.000	17.333	-	Medellín, Central					Mayorista de Antioquia	33.000	37.000	35.750	=
Manizales (Caldas)	20.000	20.000	20.000	=	Mayorista de Antioquia	32.000	33.000	32.667	=	Popayán (Cauca)	32.000	33.000	32.667	=
Medellín, Central					Tuluá (Valle del Cauca)	30.000	32.000	31.000	=					
Mayorista de Antioquia	17.000	19.000	17.950	=										
Tunja, Complejo de Servicios del Sur	14.000	15.000	14.500	=	<b>Camarón titi precocido seco</b>									
Villavicencio, CAV	16.000	16.000	16.000	=	Armenia, Mercar	32.000	33.000	32.500	-	Bogotá, D.C., Corabastos	25.500	26.250	25.917	-
<b>Bagre rayado entero congelado</b>					Bogotá, D.C., Paloquemao	30.000	30.000	30.000	=	Pereira, Mercasa	14.000	15.700	14.850	+
Bogotá, D.C., Plaza Las Flores	11.600	12.400	12.000	+	Popayán (Cauca)	18.000	18.800	18.267	+	Popayán (Cauca)	18.000	18.800	18.267	+
Cali, Galeria Alameda	16.800	21.000	19.600	+	Santa Marta (Magdalena)	28.000	30.000	29.333	+					
Cali, Santa Helena	13.000	13.800	13.400	=	<b>Capaz Magdalena fresco</b>									
Palmira (Valle del Cauca)	18.000	20.000	19.000	+	Florencia (Caquetá)	10.000	10.000	10.000	=	Tunja, Complejo de Servicios del Sur	12.000	12.000	12.000	=
Pereira, Mercasa	20.500	21.000	20.750	-										
Popayán (Cauca)	13.800	14.000	13.867	+	<b>Cazuela de mariscos (paquete)</b>									
<b>Bagre rayado entero fresco</b>					Bogotá, D.C., Corabastos	8.500	10.000	9.075	-	Bogotá, D.C., Paloquemao	11.000	12.000	11.333	+
Arauca (Arauca)	8.000	8.000	8.000	=	Medellín, Central					Mayorista de Antioquia	17.000	24.000	20.000	=
Bogotá, D.C., Paloquemao	17.000	18.000	17.333	-										
Bogotá, D.C., Plaza Las Flores	10.400	11.200	10.850	-	<b>Corvina, filete</b>									
Bucaramanga, Centroabastos	12.800	12.800	12.800	-	<b>congelado nacional</b>									
Cúcuta, La Nueva Sexta	7.000	8.000	7.500	=	Buenaventura (Valle del Cauca)	30.000	32.000	30.667	=	Cali, Galeria Alameda	32.000	38.000	35.800	+
Florencia (Caquetá)	16.000	16.000	16.000	=										
Montería (Córdoba)	11.400	13.000	11.975	-	<b>Langostino U12</b>									
Neiva, Surabastos	16.000	17.000	16.333	-	Bogotá, D.C., Paloquemao	70.000	80.000	76.667	+	Cali, Galeria Alameda	80.000	83.000	81.500	-
Valledupar, Mercado Nuevo	13.000	14.000	13.667	=	Cali, Galeria Alameda	80.000	83.000	81.500	-	Medellín, Central				
Villavicencio, CAV	12.000	13.000	12.667	-	Mayorista de Antioquia	80.000	90.000	84.000	+					
<b>Blanquillo entero fresco</b>					<b>Langostino 16-20</b>									
Bucaramanga, Centroabastos	12.000	12.000	12.000	=	Bogotá, D.C., Corabastos	55.000	58.000	56.750	+	Buenaventura (Valle del Cauca)	56.000	60.000	58.667	=
Valledupar, Mercado Nuevo	10.000	10.000	10.000	--	Buenaventura (Valle del Cauca)	56.000	60.000	58.667	=	Cali, Galeria Alameda	56.000	64.000	60.000	-
<b>Bocachico criollo fresco</b>					Cali, Santa Helena	52.000	62.800	57.200	=					
Arauca (Arauca)	7.000	7.000	7.000	=										
Cúcuta, La Nueva Sexta	6.000	6.000	6.000	=	<b>Merluza, filete importado</b>									
Neiva, Surabastos	16.000	16.000	16.000	--	Armenia, Mercar	10.400	11.400	10.900	=	Cali, Galeria Alameda	12.600	15.000	13.533	+
<b>Bocachico importado congelado</b>					Cali, Santa Helena	7.500	9.000	8.033	n.d.	Medellín, Central				
Armenia, Mercar	8.000	8.600	8.300	=	Mayorista de Antioquia	10.400	14.000	12.350	=	Palмира (Valle del Cauca)	10.000	13.000	11.500	=
Barranquilla, Barranquillita	8.600	8.800	8.700	-										
Cali, Galeria Alameda	9.000	11.400	9.800	=	<b>Merluza, filete nacional</b>									
Cali, Santa Helena	7.500	9.000	8.000	-	Bogotá, D.C., Corabastos	30.000	32.000	30.500	-	Cali, Galeria Alameda	36.000	40.000	38.000	=
Cartagena, Bazaruto	7.300	7.500	7.400	-	Cali, Santa Helena	28.000	31.000	29.500	=					
Cúcuta, La Nueva Sexta	8.500	9.000	8.875	+										
Manizales (Caldas)	8.000	12.000	9.333	+	<b>Mojarra lora entera congelada</b>									
Montería (Córdoba)	7.700	8.400	8.075	--	Armenia, Mercar	13.000	13.200	13.100	=	Barranquilla, Barranquillita	5.500	5.600	5.575	-
Palmira (Valle del Cauca)	7.000	9.000	8.000	-										
Pereira, Mercasa	6.500	7.300	6.900	-	<b>Mojarra lora entera fresca</b>									
Popayán (Cauca)	8.200	8.800	8.533	+	Barranquilla, Barranquillita	6.000	6.200	6.050	=	Montería (Córdoba)	7.400	8.000	7.700	-
Santa Marta (Magdalena)	8.000	10.000	8.625	+	Valledupar, Mercado Nuevo	8.000	8.000	8.000	+					
Sincelejo (Sucre)	7.500	7.500	7.500	=										
Tuluá (Valle del Cauca)	9.000	10.000	9.500	=	<b>Nicuro fresco</b>									
Valledupar, Mercado Nuevo	7.500	8.000	7.750	+	Florencia (Caquetá)	10.000	10.000	10.000	=					
<b>Cachama de cultivo fresca</b>														
Arauca (Arauca)	7.000	7.000	7.000	=										
Bogotá, D.C., Plaza Las Flores	5.600	6.400	6.000	+										
Bucaramanga, Centroabastos	7.200	7.200	7.200	=										
Cúcuta, La Nueva Sexta	5.000	6.000	5.250	-										
Ibagué, Plaza La 21	6.400	7.200	6.800	=										
Montería (Córdoba)	6.400	7.200	6.800	-										
Villavicencio, CAV	7.000	8.000	7.500	=										
<b>Calamar anillos</b>														
Bogotá, D.C., Corabastos	21.000	22.000	21.750	+										
Bogotá, D.C., Paloquemao	22.000	24.000	22.667	+										
Cali, Galeria Alameda	18.000	20.000	19.000	=										
Cali, Santa Helena	11.500	13.600	12.550	=										
Palmira (Valle del Cauca)	10.500	12.000	11.250	=										
Tuluá (Valle del Cauca)	14.000	14.000	14.000	=										


**Cuadro 7. Mercados mayoristas. Precios de venta de pescados (conclusión)  
2016-2017 (31 de diciembre al 6 de enero)**

Productos y mercados	Pesos por kilogramo				Tendencia	Productos y mercados	Pesos por kilogramo				Tendencia
	Mínimo	Máximo	Medio	Precios			Mínimo	Máximo	Medio	Precios	
<b>Palmitos de mar</b>						<b>Tilapia, filete congelado (continuación)</b>					
Bogotá, D.C., Corabastos	10.000	10.000	10.000		+	Cali, Galeria Alameda	16.000	19.600	17.367		+
Bogotá, D.C., Paloquemao	11.200	12.000	11.733		-	Cali, Santa Helena	12.000	14.400	12.967		+
Medellín, Central						Medellín, Central					
Mayorista de Antioquia	9.600	13.600	11.600		=	Mayorista de Antioquia	14.500	18.000	15.875		=
<b>Pargo rojo entero congelado</b>						Palmira (Valle del Cauca)	11.000	14.000	12.500		=
Bogotá, D.C., Corabastos	20.000	20.000	20.000		=	Popayán (Cauca)	13.000	13.200	13.067		+
Cali, Galeria Alameda	18.000	22.000	19.333		=	Tuluá (Valle del Cauca)	14.000	15.000	14.500		=
Cali, Santa Helena	13.000	15.700	13.900		=	<b>Tilapia, lomitos</b>					
Medellín, Central						Medellín, Central					
Mayorista de Antioquia	22.000	26.000	24.500		=	Mayorista de Antioquia	5.200	8.200	6.850		=
Palmira (Valle del Cauca)	18.500	20.000	19.250		=	<b>Tilapia roja entera congelada</b>					
Tuluá (Valle del Cauca)	15.000	16.000	15.500		=	Barranquilla, Barranquillita	6.400	6.500	6.475		=
<b>Pargo rojo entero fresco</b>						Cali, Galeria Alameda	11.000	14.000	12.933		+
Santa Marta (Magdalena)	20.000	22.000	21.000		+	Cali, Santa Helena	10.000	11.200	10.733		+
Valledupar, Mercado Nuevo	20.000	20.000	20.000		=	Medellín, Central					
<b>Pargo rojo platero</b>						Mayorista de Antioquia	11.000	14.000	12.400		=
Buenaventura (Valle del Cauca)	15.000	16.000	15.667		=	Palmira (Valle del Cauca)	8.800	10.300	9.550		=
Cali, Galeria Alameda	20.000	26.000	22.667		+	Pasto, El Potrerillo	9.000	10.000	9.500		=
Cali, Santa Helena	10.500	12.000	11.100		+	Pereira, Mercasa	9.200	10.000	9.600		-
Cartagena, Bazurto	22.000	22.000	22.000		=	Popayán (Cauca)	11.000	11.600	11.333		-
Popayán (Cauca)	16.000	16.600	16.333		-	Santa Marta (Magdalena)	9.000	10.000	9.750		+
Santa Marta (Magdalena)	20.000	22.000	21.000		+	Tuluá (Valle del Cauca)	11.000	12.000	11.500		=
<b>Pescado cabezas</b>						<b>Tilapia roja entera fresca</b>					
Armenia, Mercar	3.200	3.600	3.400		=	Barranquilla, Barranquillita	7.000	7.200	7.100		-
Bogotá, D.C., Paloquemao	8.000	8.000	8.000		-	Bogotá, D.C., Plaza Las Flores	7.200	8.000	7.533		+
Cali, Galeria Alameda	5.000	6.000	5.333		=	Bucaramanga, Centroabastos	7.200	7.600	7.367		+
Cali, Santa Helena	6.000	7.000	6.500		-	Cúcuta, La Nueva Sexta	8.000	8.500	8.375		+
Palmira (Valle del Cauca)	6.500	6.800	6.650		+	Florencia (Caquetá)	10.000	10.000	10.000		=
Pereira, Mercasa	2.400	2.400	2.400		+	Ibagué, Plaza La 21	6.400	7.200	6.800		=
Popayán (Cauca)	5.000	5.200	5.067		-	Montería (Córdoba)	7.500	8.000	7.825		-
<b>Róbalo, filete congelado</b>						Neiva, Surabastos	8.000	8.000	8.000		-
Armenia, Mercar	12.000	12.000	12.000		=	Tunja, Complejo					
Manizales (Caldas)	11.800	14.000	12.900		=	de Servicios del Sur	10.000	10.000	10.000		+
Medellín, Central						Valledupar, Mercado Nuevo	8.500	9.000	8.833		+
Mayorista de Antioquia	8.000	9.800	8.800		=	Villavicencio, CAV	9.000	10.000	9.500		=
<b>Salmón, filete congelado</b>						<b>Toyo blanco, filete congelado</b>					
Bogotá, D.C., Corabastos	38.000	41.000	39.500		=	Bogotá, D.C., Corabastos	11.000	12.000	11.500		-
Bogotá, D.C., Paloquemao	42.000	45.000	43.667		-	Bogotá, D.C., Paloquemao	15.000	16.000	15.667		-
Cali, Galeria Alameda	35.000	39.800	37.933		=	Cali, Galeria Alameda	11.000	12.000	11.500		=
Cali, Santa Helena	35.000	40.000	38.333		+	Cali, Santa Helena	8.500	9.000	8.667		-
Medellín, Central						Palmira (Valle del Cauca)	9.000	10.000	9.500		=
Mayorista de Antioquia	40.000	45.000	42.500		=	Popayán (Cauca)	9.000	9.400	9.200		-
Palmira (Valle del Cauca)	35.000	37.000	36.000		=	Tuluá (Valle del Cauca)	11.000	12.000	11.500		=
Popayán (Cauca)	38.000	38.000	38.000		=	<b>Trucha en corte mariposa</b>					
<b>Sierra entera congelada</b>						Armenia, Mercar	13.000	13.400	13.200		=
Armenia, Mercar	14.600	15.000	14.800		=	Bogotá, D.C., Corabastos	11.500	12.000	11.875		=
Bogotá, D.C., Corabastos	10.500	11.000	10.833		-	Bogotá, D.C., Paloquemao	12.800	14.000	13.467		-
Bogotá, D.C., Paloquemao	15.000	16.000	15.667		-	Cali, Galeria Alameda	15.000	16.600	15.833		+
Buenaventura (Valle del Cauca)	10.000	12.000	11.167		=	Cali, Santa Helena	12.000	12.500	12.333		=
Cali, Galeria Alameda	15.000	16.000	15.667		=	Manizales (Caldas)	13.000	14.500	13.833		=
Cali, Santa Helena	11.000	13.000	12.333		+	Medellín, Central					
Cartagena, Bazurto	15.000	15.500	15.167		n.d.	Mayorista de Antioquia	12.000	17.000	14.250		=
Medellín, Central						Palmira (Valle del Cauca)	11.000	12.000	11.500		=
Mayorista de Antioquia	12.000	15.000	13.375		=	Pereira, Mercasa	13.000	13.200	13.100		-
Palmira (Valle del Cauca)	12.500	14.000	13.250		=	Popayán (Cauca)	12.000	12.000	12.000		=
Santa Marta (Magdalena)	20.000	24.000	22.000		+++	<b>Trucha entera fresca</b>					
<b>Tilapia, filete congelado</b>						Florencia (Caquetá)	18.000	18.000	18.000		=
Bogotá, D.C., Corabastos	14.000	15.000	14.250		-	Pasto, El Potrerillo	11.000	12.000	11.500		=

## Tendencias:

- (---) Variación mayor al -20 %  
 (--) Variación entre -10 % y -20 %  
 (-) Variación entre 0 % y -10 %

(=) Variación igual a 0 %

(+ ) Variación entre 0 % y 10 %

(+ +) Variación entre 10 % y 20 %

(+++ ) Variación mayor al 20 %

(n.d.) No determinado



**Cuadro 8. Mercados mayoristas. Precios de venta de productos procesados  
2016-2017 (31 de diciembre al 6 de enero)**

Productos y mercados	Pesos por kilogramo				Tendencia	Productos y mercados	Pesos por kilogramo				Tendencia			
	Mínimo	Máximo	Medio	Precios			Mínimo	Máximo	Medio	Precios				
<b>Aceite girasol</b>						<b>Avena molida</b>								
Barranquilla, Barranquillita	8.708	8.771	8.745	+		Bogotá, D.C., Corabastos	6.833	7.167	7.028	+				
Barranquilla, Granabastos	9.333	9.583	9.463	-		Bogotá, D.C., Paloquemao	7.667	7.667	7.667	-				
Cartagena, Bazurto	6.000	6.167	6.042	-		Cali, La Floresta	6.667	7.000	6.882	=				
Medellín, Central						Cali, Santa Helena	6.771	7.250	7.007	+				
Mayorista de Antioquia	8.900	9.000	8.975	=		Cali, Siloé	6.500	6.979	6.740	-				
Montería (Córdoba)	6.292	6.500	6.400	+		Ibagué, Plaza La 21	6.500	7.300	6.967	-				
Pereira, Mercasa	8.990	9.740	9.365	=		Neiva, Surabastos	7.333	7.750	7.521	-				
Santa Marta (Magdalena)	7.222	7.222	7.222	+		Palmira (Valle del Cauca)	6.458	7.000	6.708	=				
Sincelejo (Sucre)	5.833	5.983	5.913	=		Pereira, Mercasa	6.675	6.675	6.675	=				
Valledupar, Mercado Nuevo	7.917	8.000	7.944	=		Popayán (Cauca)	5.833	5.917	5.861	+				
						Tuluá (Valle del Cauca)	6.667	6.719	6.684	+				
						Villavicencio, CAV	6.667	6.875	6.823	+				
<b>Aceite soya</b>						<b>Azúcar morena</b>								
Cartago (Valle del Cauca)	5.000	5.833	5.300	=		Bogotá, D.C., Corabastos	2.672	2.720	2.688	+				
						Cali, La Floresta	2.720	2.800	2.747	=				
<b>Aceite vegetal mezcla</b>						Cali, Santa Helena	2.600	2.880	2.760	=				
Arauca (Arauca)	4.528	4.537	4.534	+		Cali, Siloé	2.960	3.040	3.000	=				
Armenia, Mercar	5.650	5.708	5.683	-		Cartago (Valle del Cauca)	3.060	3.160	3.113	=				
Barranquilla, Barranquillita	4.550	4.617	4.588	-		Ibagué, Plaza La 21	2.620	2.684	2.648	+				
Barranquilla, Granabastos	4.858	5.000	4.913	=		Medellín, Central								
Bogotá, D.C., Corabastos	5.366	5.833	5.547	-		Mayorista de Antioquia	2.700	2.740	2.715	-				
Bogotá, D.C., Paloquemao	5.167	5.667	5.403	+		Medellín, Plaza								
Bucaramanga, Centroabastos	4.630	5.333	4.997	=		Minorista "José María Villa"	2.620	2.800	2.713	+				
Bucaramanga, Mercados del centro	4.722	5.667	5.144	-		Pamplona (Norte de Santander)	3.000	3.200	3.090	+				
Buenaventura (Valle del Cauca)	5.292	6.000	5.606	=		Pasto, El Potrerillo	2.800	2.880	2.840	=				
Cali, La Floresta	5.400	7.000	6.233	-		Tuluá (Valle del Cauca)	2.808	3.088	2.992	=				
Cali, Santa Helena	5.000	5.833	5.439	-										
Cali, Siloé	6.000	6.375	6.206	+		<b>Azúcar refinada</b>								
Cartagena, Bazurto	4.500	4.667	4.583	=		Arauca (Arauca)	2.920	2.920	2.920	=				
Cartago (Valle del Cauca)	4.800	5.556	5.124	+		Barranquilla, Barranquillita	2.860	2.920	2.895	+				
Cúcuta, Cenabastos	4.537	5.093	4.838	-		Barranquilla, Granabastos	3.040	3.080	3.065	-				
Cúcuta, La Nueva Sexta	4.167	4.259	4.213	-		Bucaramanga, Centroabastos	2.667	2.813	2.729	=				
Florencia (Cauquetá)	4.833	5.250	5.028	=		Bucaramanga, Mercados del centro	2.792	2.917	2.833	+				
Ibagué, Plaza La 21	4.417	4.533	4.456	=		Cartagena, Bazurto	2.800	2.800	2.800	+				
Manizales (Caldas)	4.450	5.500	5.033	=		Cúcuta, Cenabastos	3.320	3.400	3.360	-				
Medellín, Central						Ibagué, Plaza La 21	2.600	2.664	2.638	+				
Mayorista de Antioquia	4.633	4.917	4.721	=		Medellín, Central								
Medellín, Plaza						Mayorista de Antioquia	2.680	2.720	2.700	-				
Minorista "José María Villa"	4.667	4.833	4.750	=		Montería (Córdoba)	2.180	2.240	2.213	+				
Montería (Córdoba)	4.333	4.500	4.450	+		Neiva, Surabastos	2.300	2.320	2.315	-				
Neiva, Surabastos	4.500	5.167	4.792	+		Pamplona (Norte de Santander)	2.400	2.400	2.400	=				
Palmira (Valle del Cauca)	4.900	5.600	5.261	+		Pasto, El Potrerillo	2.420	2.480	2.453	=				
Pamplona (Norte de Santander)	4.630	4.815	4.676	+		Pasto, El Potrerillo	2.420	2.480	2.453	=				
Pasto, El Potrerillo	5.083	5.333	5.208	+		Santa Marta (Magdalena)	3.200	3.360	3.290	+				
Popayán (Cauca)	3.875	4.167	4.038	+		Sincelejo (Sucre)	3.120	3.600	3.336	+				
Santa Marta (Magdalena)	5.167	5.750	5.429	=		Valledupar, Mercado Nuevo	2.800	2.880	2.827	-				
Sincelejo (Sucre)	3.958	4.083	4.028	=		Villavicencio, CAV	2.800	3.112	2.958	-				
Tuluá (Valle del Cauca)	4.467	4.908	4.709	=										
Valledupar, Mercado Nuevo	4.667	4.833	4.750	=		<b>Azúcar sulfitada</b>								
Villavicencio, CAV	6.033	6.750	6.550	+		Arauca (Arauca)	2.520	2.550	2.537	-				
						Armenia, Mercar	2.360	2.394	2.376	+				
<b>Arveja enlatada</b>						Barranquilla, Barranquillita	2.160	2.182	2.175	-				
Barranquilla, Barranquillita	5.679	5.726	5.709	=		Barranquilla, Granabastos	2.140	2.140	2.140	=				
Barranquilla, Granabastos	5.988	6.250	6.119	+		Bogotá, D.C., Corabastos	2.298	2.320	2.309	+				
Medellín, Central						Bogotá, D.C., Paloquemao	2.480	2.560	2.533	+				
Mayorista de Antioquia	4.483	6.293	5.611	+		Bucaramanga, Centroabastos	2.340	2.380	2.360	=				
Medellín, Plaza						Bucaramanga, Mercados del centro	2.300	2.360	2.333	=				
Minorista "José María Villa"	7.667	8.000	7.815	+		Buenaventura (Valle del Cauca)	2.300	2.340	2.325	=				
Santa Marta (Magdalena)	5.806	5.847	5.820	=		Cali, La Floresta	2.240	2.280	2.253	=				
Valledupar, Mercado Nuevo	8.000	8.333	8.222	+		Cali, Santa Helena	2.220	2.400	2.313	=				
						Cali, Siloé	2.440	2.440	2.440	+				
<b>Avena en hojuelas</b>						Cartagena, Bazurto	2.140	2.180	2.160	=				
Arauca (Arauca)	7.533	7.533	7.533	=		Cartago (Valle del Cauca)	2.240	2.300	2.270	-				
Armenia, Mercar	5.400	5.525	5.457	-		Ibagué, Plaza La 21	2.260	2.280	2.265	=				
Barranquilla, Barranquillita	6.771	6.875	6.822	-		Manizales (Caldas)	2.360	2.440	2.413	+				
Barranquilla, Granabastos	6.250	6.875	6.615	+		Medellín, Central								
Bogotá, D.C., Corabastos	6.833	7.167	7.028	+		Mayorista de Antioquia	2.220	2.240	2.235	+				
Bogotá, D.C., Paloquemao	7.667	7.667	7.667	-		Palmira (Valle del Cauca)	2.240	2.360	2.300	+				
Bucaramanga, Centroabastos	6.500	6.800	6.656	-		Pereira, Mercasa	2.500	2.500	2.500	=				
Bucaramanga, Mercados del centro	6.683	7.000	6.828	=		Popayán (Cauca)	2.360	2.400	2.373	-				
Cali, La Floresta	6.667	7.000	6.882	-		Santa Marta (Magdalena)	2.200	2.300	2.255	+				
Cali, Santa Helena	6.771	7.250	6.965	-		Sincelejo (Sucre)	2.158	2.200	2.180	=				
Cali, Siloé	6.500	6.979	6.740	-		Tuluá (Valle del Cauca)	2.220	2.260	2.240	=				
Cartagena, Bazurto	6.458	6.458	6.458	=		Valledupar, Mercado Nuevo	2.200	2.200	2.200	=				
Cartago (Valle del Cauca)	6.250	6.500	6.417	=		Villavicencio, CAV	2.500	2.700	2.600	+				
Cúcuta, Cenabastos	6.542	7.917	7.292	+										
Cúcuta, La Nueva Sexta	6.500	6.667	6.556	=		<b>Bocadillo veleño</b>								
Ibagué, Plaza La 21	6.883	7.067	6.971	-		Bogotá, D.C., Corabastos	236	236	236	=				
Neiva, Surabastos	7.333	7.750	7.521	-		Bogotá, D.C., Paloquemao	236	250	241	+				
Palmira (Valle del Cauca)	6.771	7.000	6.917	-										
Pamplona (Norte de Santander)	6.250	6.667	6.417	+		<b>Café instantáneo</b>								
Pereira, Mercasa	6.675	6.675	6.675	=		Barranquilla, Barranquillita	70.706	71.176	70.985	-				
Popayán (Cauca)	5.833	5.917	5.861	-		Barranquilla, Granabastos	69.706	71.078	70.453	-				
Santa Marta (Magdalena)	6.750	7.000	6.909	+		Bogotá, D.C., Corabastos	68.627	70.588	69.901	+				
Sincelejo (Sucre)	6.146	6.719	6.380	=		Buenaventura (Valle del Cauca)	76.307	77.824	77.417	+				
Tuluá (Valle del Cauca)	6.667	6.719	6.684	=		Cali, La Floresta	80.000	82.353	81.176	=				
Valledupar, Mercado Nuevo	5.000	5.083	5.028	=		Cali, Santa Helena	77.647	80.588	79.412	+				
Villavicencio, CAV	6.771	6.875	6.849	+										


**Cuadro 8. Mercados mayoristas. Precios de venta de productos procesados (continuación)  
2016-2017 (31 de diciembre al 6 de enero)**

Productos y mercados	Pesos por kilogramo				Tendencia	Productos y mercados	Pesos por kilogramo				Tendencia
	Mínimo	Máximo	Medio	Precios			Mínimo	Máximo	Medio	Precios	
<b>Café instantáneo (continuación)</b>						<b>Chocolate instantáneo (continuación)</b>					
Cali, Siloé	77.647	81.699	79.673	-	Medellín, Central						
Cartagena, Bazurto	72.549	72.549	72.549	=	Mayorista de Antioquia	18.159	18.670	18.510	+		
Cartago (Valle del Cauca)	72.000	76.000	73.333	=	<b>Color (bolsita)</b>						
Cúcuta, Cenabastos	67.157	70.588	68.464	++	Ibagué, Plaza La 21	22.600	26.000	24.150	=		
Medellín, Central					Medellín, Central						
Mayorista de Antioquia	74.510	75.163	74.918	+	Mayorista de Antioquia	14.881	15.476	15.278	=		
Medellín, Plaza					Medellín, Plaza						
Minorista "José María Villa"	75.817	78.824	77.429	=	Minorista "José María Villa"	16.071	16.667	16.389	=		
Neiva, Surabastos	64.706	67.647	66.912	-	Neiva, Surabastos	12.000	13.000	12.250	+		
Palmira (Valle del Cauca)	84.967	88.235	86.362	-	<b>Fécula de maíz</b>						
Pamplona (Norte de Santander)	68.137	68.627	68.505	=	Arauca (Arauca)	19.474	19.474	19.474	=		
Pasto, El Potrerillo	84.967	86.275	85.621	=	Armenia, Mercar	16.111	16.667	16.389	=		
Popayán (Cauca)	80.915	81.046	80.980	=	Barranquilla, Barranquillita	16.639	16.681	16.661	+		
Santa Marta (Magdalena)	68.235	72.941	71.127	+	Barranquilla, Granabastos	16.667	16.944	16.788	+		
Sincelejo (Sucre)	66.667	71.569	69.167	=	Bogotá, D.C., Corabastos	15.789	16.053	15.877	+		
Tuluá (Valle del Cauca)	73.203	78.431	75.817	=	Bucaramanga, Centroabastos	17.895	18.816	18.202	=		
Valledupar, Mercado Nuevo	67.647	70.588	68.627	=	Bucaramanga, Mercados del centro	17.763	18.421	18.121	=		
					Cartagena, Bazurto	16.250	16.389	16.319	=		
<b>Café molido</b>					Cúcuta, Cenabastos	16.458	17.500	17.014	+		
Arauca (Arauca)	15.600	15.600	15.600	=	Cúcuta, La Nueva Sexta	15.833	16.111	15.926	+		
Armenia, Mercar	14.300	14.600	14.433	=	Montería (Córdoba)	11.111	11.667	11.500	+		
Barranquilla, Barranquillita	16.620	16.960	16.740	=	Neiva, Surabastos	18.092	18.421	18.339	+		
Barranquilla, Granabastos	16.250	16.750	16.448	-	Pasto, El Potrerillo	13.421	13.618	13.531	=		
Bogotá, D.C., Corabastos	15.000	15.400	15.300	+	Popayán (Cauca)	14.079	14.145	14.123	=		
Bogotá, D.C., Paloquemao	15.600	16.000	15.733	-	Santa Marta (Magdalena)	17.778	18.889	18.333	-		
Bucaramanga, Centroabastos	14.707	15.168	14.950	-	Villavicencio, CAV	16.217	16.974	16.502	+		
Bucaramanga, Mercados del centro	14.896	15.200	15.088	=	<b>Frijol enlatado</b>						
Cali, La Floresta	13.600	14.400	14.000	=	Medellín, Central						
Cali, Santa Helena	14.000	14.000	14.000	=	Mayorista de Antioquia	6.379	9.759	8.739	+		
Cali, Siloé	14.000	14.560	14.280	=	Medellín, Plaza						
Cartagena, Bazurto	15.500	15.583	15.521	-	Minorista "José María Villa"	8.261	8.966	8.673	-		
Cartago (Valle del Cauca)	15.200	16.000	15.531	=	<b>Galletas dulces redondas con crema</b>						
Cúcuta, Cenabastos	15.625	16.250	15.958	-	Arauca (Arauca)	12.530	12.530	12.530	=		
Florencia (Cauquetá)	15.800	16.200	16.000	-	Barranquilla, Barranquillita	11.466	11.647	11.539	=		
Ibagué, Plaza La 21	16.500	17.000	16.675	+	Barranquilla, Granabastos	11.245	11.596	11.408	+		
Manizales (Caldas)	14.700	15.000	14.925	=	Bucaramanga, Centroabastos	11.345	11.865	11.636	=		
Medellín, Central					Bucaramanga, Mercados del centro	11.928	12.048	11.991	=		
Mayorista de Antioquia	13.800	14.200	13.950	+	Cartagena, Bazurto	11.546	11.546	11.546	=		
Montería (Córdoba)	15.200	15.440	15.350	+	Cúcuta, Cenabastos	12.097	12.407	12.252	-		
Neiva, Surabastos	15.600	16.000	15.900	+	Cúcuta, La Nueva Sexta	10.753	11.166	10.994	+		
Palmira (Valle del Cauca)	14.400	14.800	14.667	-	Ibagué, Plaza La 21	9.417	9.833	9.646	-		
Popayán (Cauca)	14.720	14.800	14.747	-	Pamplona (Norte de Santander)	11.580	12.200	11.821	+		
Santa Marta (Magdalena)	15.475	17.600	16.426	+	Santa Marta (Magdalena)	9.667	9.833	9.722	=		
Sincelejo (Sucre)	17.083	17.625	17.452	=	Sincelejo (Sucre)	9.306	9.625	9.470	=		
Tuluá (Valle del Cauca)	14.160	14.464	14.315	=	<b>Galletas saladas</b>						
Valledupar, Mercado Nuevo	15.833	15.833	15.833	=	Arauca (Arauca)	10.159	10.159	10.159	=		
Villavicencio, CAV	12.750	13.000	12.871	-	Armenia, Mercar	10.444	10.833	10.597	=		
					Barranquilla, Barranquillita	10.667	10.722	10.696	+		
<b>Chocolate amargo</b>					Barranquilla, Granabastos	9.444	9.653	9.549	+		
Armenia, Mercar	22.428	22.720	22.543	+	Bogotá, D.C., Corabastos	9.921	10.185	10.111	+		
Buenaventura (Valle del Cauca)	21.908	23.000	22.463	=	Bogotá, D.C., Paloquemao	8.995	9.127	9.039	-		
Cali, La Floresta	22.000	22.400	22.200	=	Bucaramanga, Centroabastos	9.616	10.317	10.031	=		
Cali, Santa Helena	20.400	21.200	20.800	=	Bucaramanga, Mercados del centro	10.317	10.582	10.406	+		
Cali, Siloé	21.520	21.600	21.560	+	Buenaventura (Valle del Cauca)	10.159	11.175	10.533	+		
Cartago (Valle del Cauca)	21.400	22.000	21.700	=	Cali, La Floresta	8.730	9.259	8.951	=		
Ibagué, Plaza La 21	21.200	24.000	22.400	=	Cali, Santa Helena	9.524	10.159	9.894	-		
Manizales (Caldas)	21.600	22.800	22.100	=	Cali, Siloé	8.730	9.259	8.995	-		
Medellín, Central					Cartagena, Bazurto	10.139	10.278	10.208	=		
Mayorista de Antioquia	21.920	22.200	22.040	+	Cartago (Valle del Cauca)	9.921	10.053	9.965	=		
Medellín, Plaza					Cúcuta, Cenabastos	9.653	10.972	10.417	-		
Minorista "José María Villa"	22.040	22.800	22.413	-	Cúcuta, La Nueva Sexta	10.278	10.278	10.278	=		
Palmira (Valle del Cauca)	21.600	22.000	21.733	-	Florencia (Cauquetá)	10.556	10.903	10.708	+		
Pasto, El Potrerillo	20.160	20.400	20.267	+	Ibagué, Plaza La 21	9.513	9.744	9.658	=		
Popayán (Cauca)	19.400	19.440	19.420	=	Manizales (Caldas)	10.500	10.667	10.583	=		
Tuluá (Valle del Cauca)	19.700	20.800	20.233	=	Medellín, Central						
					Mayorista de Antioquia	8.426	9.788	9.094	+		
<b>Chocolate dulce</b>					Medellín, Plaza						
Arauca (Arauca)	10.700	10.700	10.700	=	Minorista "José María Villa"	9.722	10.476	9.996	=		
Barranquilla, Barranquillita	13.310	13.390	13.353	=	Montería (Córdoba)	10.053	10.317	10.218	+		
Barranquilla, Granabastos	12.000	14.200	13.150	=	Neiva, Surabastos	10.667	10.833	10.722	+		
Bogotá, D.C., Corabastos	9.600	9.760	9.660	=	Palmira (Valle del Cauca)	8.598	9.259	8.907	-		
Bucaramanga, Centroabastos	10.200	10.400	10.300	=	Pamplona (Norte de Santander)	10.417	10.833	10.660	+		
Bucaramanga, Mercados del centro	10.276	10.400	10.359	=	Pasto, El Potrerillo	9.524	9.788	9.656	=		
Cartagena, Bazurto	13.500	13.800	13.575	-	Pereira, Mercasa	8.833	8.833	8.833	=		
Cúcuta, Cenabastos	10.800	11.000	10.933	-	Popayán (Cauca)	9.259	9.392	9.303	+		
Cúcuta, La Nueva Sexta	10.400	11.200	10.733	+	Santa Marta (Magdalena)	10.000	11.389	10.497	-		
Ibagué, Plaza La 21	10.600	10.800	10.675	=	Sincelejo (Sucre)	9.514	10.903	10.435	+		
Montería (Córdoba)	10.000	10.000	10.000	=	Tuluá (Valle del Cauca)	9.458	9.921	9.766	+		
Neiva, Surabastos	10.400	11.000	10.850	+	Valledupar, Mercado Nuevo	9.444	10.417	9.954	=		
Pamplona (Norte de Santander)	10.200	10.520	10.360	-	Villavicencio, CAV	9.947	10.384	10.128	+		
Santa Marta (Magdalena)	10.800	11.000	10.950	=							
Sincelejo (Sucre)	13.100	13.800	13.450	=							
Valledupar, Mercado Nuevo	10.000	11.000	10.333	=							
Villavicencio, CAV	10.800	11.200	10.980	=							
<b>Chocolate instantáneo</b>											
Cartago (Valle del Cauca)	23.000	24.000	23.400	=							

**Cuadro 8. Mercados mayoristas. Precios de venta de productos procesados (continuación)**  
**2016-2017 (31 de diciembre al 6 de enero)**

Productos y mercados	Pesos por kilogramo				Tendencia	Productos y mercados	Pesos por kilogramo				Tendencia
	Mínimo	Máximo	Medio	Precios			Mínimo	Máximo	Medio	Precios	
<b>Gelatina</b>						<b>Harina precocida de maíz (continuación)</b>					
Arauca (Arauca)	25.000	25.000	25.000		=	Pereira, Mercasa	2.700	2.700	2.700		+
Barranquilla, Barranquillita	23.333	23.542	23.451		=	Popayán (Cauca)	1.760	1.920	1.813		-
Barranquilla, Granabastos	23.177	24.740	23.828		-	Santa Marta (Magdalena)	2.500	2.833	2.688		=
Bogotá, D.C., Corabastos	22.396	23.438	22.865		-	Sincelejo (Sucre)	2.800	2.917	2.867		=
Bucaramanga, Centroabastos	21.875	23.438	22.778		+	Tuluá (Valle del Cauca)	2.584	2.640	2.606		=
Bucaramanga, Mercados del centro	21.875	23.542	22.639		=	Valledupar, Mercado Nuevo	2.583	2.667	2.639		=
Buenaventura (Valle del Cauca)	20.313	23.250	22.229		=	Villavicencio, CAV	2.600	2.720	2.669		=
Cali, La Floresta	10.539	11.765	11.111		-	<b>Jugo de frutas</b>					
Cali, Santa Helena	11.176	11.765	11.569		-	Arauca (Arauca)	4.457	4.457	4.457		=
Cartagena, Bazurto	22.396	22.917	22.656		-	Barranquilla, Barranquillita	5.705	5.752	5.729		=
Cartago (Valle del Cauca)	21.771	22.396	22.083		=	Barranquilla, Granabastos	5.271	5.581	5.438		-
Cúcuta, Cenabastos	20.833	24.479	22.743		=	Bucaramanga, Centroabastos	5.039	5.233	5.168		-
Cúcuta, La Nueva Sexta	19.792	23.438	22.222		+	Bucaramanga, Mercados del centro	5.213	5.581	5.342		=
Ibagué, Plaza La 21	20.875	22.917	22.094		+	Cartagena, Bazurto	5.271	5.271	5.271		=
Manizales (Caldas)	21.510	23.750	22.409		=	Santa Marta (Magdalena)	5.426	5.581	5.530		=
Medellín, Central						Sincelejo (Sucre)	5.194	5.256	5.221		=
Mayorista de Antioquia	21.146	22.656	21.836		-	Valledupar, Mercado Nuevo	5.116	5.271	5.220		+
Neiva, Surabastos	23.750	25.521	24.818		-	<b>Jugo instantáneo (sobre)</b>					
Palmira (Valle del Cauca)	21.875	22.917	22.396		-	Armenia, Mercar	28.583	29.444	29.065		=
Pamplona (Norte de Santander)	21.875	23.438	22.656		+	Barranquilla, Barranquillita	28.333	29.028	28.785		-
Pasto, El Potrerillo	10.784	11.275	11.029		=	Barranquilla, Granabastos	28.611	28.889	28.750		+
Pereira, Mercasa	12.714	12.714	12.714		=	Bogotá, D.C., Corabastos	35.000	36.000	35.333		+
Popayán (Cauca)	23.906	23.958	23.941		-	Bogotá, D.C., Paloquemao	36.667	38.333	37.222		+
Tuluá (Valle del Cauca)	21.250	23.073	22.361		=	Buenaventura (Valle del Cauca)	35.000	35.500	35.138		=
Valledupar, Mercado Nuevo	20.833	23.125	21.597		=	Cali, La Floresta	34.667	35.000	34.889		=
<b>Harina de trigo</b>						Cali, Santa Helena	34.667	34.667	34.667		+
Arauca (Arauca)	2.233	2.233	2.233		+	Cali, Siloé	34.667	35.000	34.833		+
Armenia, Mercar	1.504	1.832	1.691		=	Cartagena, Bazurto	27.778	29.167	28.125		=
Barranquilla, Barranquillita	1.340	1.356	1.348		=	Cartago (Valle del Cauca)	34.667	36.667	35.556		=
Barranquilla, Granabastos	1.330	1.380	1.348		+	Ibagué, Plaza La 21	28.278	29.861	28.979		=
Bogotá, D.C., Corabastos	1.670	1.730	1.700		+	Medellín, Central					
Bogotá, D.C., Paloquemao	1.740	1.760	1.753		+	Mayorista de Antioquia	34.000	35.167	34.500		-
Bucaramanga, Centroabastos	2.300	2.320	2.313		=	Medellín, Plaza					
Bucaramanga, Mercados del centro	2.160	2.400	2.245		-	Minorista "José María Villa"	35.333	38.333	36.778		+
Buenaventura (Valle del Cauca)	1.384	1.440	1.412		=	Palmira (Valle del Cauca)	35.000	36.667	36.111		=
Cali, La Floresta	2.800	3.000	2.893		=	Pasto, El Potrerillo	33.667	34.333	34.000		=
Cali, Santa Helena	2.600	2.900	2.733		+	Popayán (Cauca)	33.333	34.333	33.778		-
Cali, Siloé	2.500	2.800	2.650		=	Sincelejo (Sucre)	27.778	29.028	28.299		=
Cartagena, Bazurto	1.500	1.500	1.500		=	Tuluá (Valle del Cauca)	34.000	36.667	34.833		=
Cartago (Valle del Cauca)	1.520	1.600	1.560		=	Valledupar, Mercado Nuevo	33.333	33.333	33.333		=
Cúcuta, Cenabastos	1.900	2.000	1.933		-	Villavicencio, CAV	35.333	37.667	36.250		=
Cúcuta, La Nueva Sexta	1.850	1.950	1.900		=	<b>Lomitos de atún en lata</b>					
Florencia (Cauquetá)	1.560	1.640	1.590		-	Arauca (Arauca)	20.380	20.380	20.380		=
Ibagué, Plaza La 21	1.800	1.864	1.842		=	Armenia, Mercar	17.439	18.284	17.982		=
Manizales (Caldas)	1.440	1.600	1.500		=	Barranquilla, Barranquillita	19.130	19.418	19.267		-
Medellín, Central						Barranquilla, Granabastos	19.871	20.041	19.936		=
Mayorista de Antioquia	2.640	2.640	2.640		=	Bogotá, D.C., Corabastos	17.647	18.137	17.800		+
Medellín, Plaza						Bucaramanga, Centroabastos	22.454	22.778	22.616		=
Minorista "José María Villa"	2.480	2.720	2.613		=	Bucaramanga, Mercados del centro	22.407	23.611	23.009		=
Montería (Córdoba)	1.240	1.300	1.275		+	Buenaventura (Valle del Cauca)	21.714	26.486	24.785		=
Neiva, Surabastos	1.440	1.520	1.490		+	Cali, La Floresta	15.196	16.422	15.809		=
Palmira (Valle del Cauca)	2.800	3.000	2.867		=	Cali, Santa Helena	18.137	18.750	18.423		=
Pamplona (Norte de Santander)	1.800	1.800	1.800		=	Cali, Siloé	15.882	16.544	16.213		=
Pasto, El Potrerillo	1.600	1.760	1.680		=	Cartago (Valle del Cauca)	17.770	18.505	18.137		-
Pereira, Mercasa	2.480	2.480	2.480		-	Cúcuta, Cenabastos	16.360	17.647	17.034		-
Popayán (Cauca)	1.368	1.400	1.387		=	Cúcuta, La Nueva Sexta	16.912	17.157	16.993		=
Santa Marta (Magdalena)	1.600	1.760	1.640		=	Manizales (Caldas)	25.000	25.119	25.060		=
Sincelejo (Sucre)	1.340	1.340	1.340		=	Medellín, Central					
Tuluá (Valle del Cauca)	1.400	1.440	1.413		=	Mayorista de Antioquia	15.931	16.299	16.085		+
Valledupar, Mercado Nuevo	1.792	1.833	1.819		=	Medellín, Plaza					
Villavicencio, CAV	2.640	2.800	2.738		=	Minorista "José María Villa"	16.360	17.402	16.891		-
<b>Harina precocida de maíz</b>						Montería (Córdoba)	23.529	23.897	23.713		-
Arauca (Arauca)	2.708	2.750	2.728		+	Neiva, Surabastos	18.750	19.975	19.075		+
Armenia, Mercar	2.600	2.792	2.706		=	Palmira (Valle del Cauca)	18.995	19.118	19.036		-
Barranquilla, Barranquillita	2.329	2.417	2.374		+	Pamplona (Norte de Santander)	17.525	17.770	17.647		+
Barranquilla, Granabastos	2.108	2.342	2.233		-	Pasto, El Potrerillo	18.333	18.810	18.571		=
Bogotá, D.C., Corabastos	2.667	2.833	2.771		-	Pereira, Mercasa	18.137	26.943	22.697		=
Bogotá, D.C., Paloquemao	2.833	2.917	2.861		-	Popayán (Cauca)	20.690	20.714	20.702		=
Bucaramanga, Centroabastos	2.480	2.680	2.600		=	Santa Marta (Magdalena)	20.000	22.782	21.695		++
Bucaramanga, Mercados del centro	2.480	2.480	2.480		=	Sincelejo (Sucre)	17.770	17.770	17.770		=
Buenaventura (Valle del Cauca)	2.640	2.680	2.658		=	Tuluá (Valle del Cauca)	18.015	18.505	18.194		=
Cali, La Floresta	2.250	2.500	2.417		+	Villavicencio, CAV	18.137	19.093	18.683		=
Cali, Santa Helena	2.800	2.900	2.850		-	<b>Maíz enlatado</b>					
Cali, Siloé	2.500	2.583	2.542		+	Medellín, Central					
Cartagena, Bazurto	2.833	2.875	2.844		=	Mayorista de Antioquia	10.127	11.520	10.916		+
Cartago (Valle del Cauca)	2.560	2.680	2.611		=	Medellín, Plaza					
Cúcuta, Cenabastos	2.700	2.700	2.700		=	Minorista "José María Villa"	9.742	10.417	10.114		-
Cúcuta, La Nueva Sexta	2.650	2.700	2.667		-	<b>Manteca</b>					
Ibagué, Plaza La 21	2.283	2.433	2.342		-	Armenia, Mercar	4.630	5.100	4.877		=
Manizales (Caldas)	2.700	2.875	2.800		+	Bogotá, D.C., Corabastos	4.950	5.000	4.975		=
Montería (Córdoba)	1.417	1.458	1.444		+	Buenaventura (Valle del Cauca)	4.030	4.250	4.115		=
Neiva, Surabastos	2.750	2.833	2.781		-						
Palmira (Valle del Cauca)	2.708	2.917	2.813		=						
Pamplona (Norte de Santander)	2.600	2.600	2.600		=						
Pasto, El Potrerillo	2.000	2.167	2.083		=						




**Cuadro 8. Mercados mayoristas. Precios de venta de productos procesados (continuación)**  
**2016-2017 (31 de diciembre al 6 de enero)**

Productos y mercados	Pesos por kilogramo				Tendencia	Productos y mercados	Pesos por kilogramo				Tendencia			
	Mínimo	Máximo	Medio				Mínimo	Máximo	Medio					
<b>Manteca (continuación)</b>						<b>Panela cuadrada morena (continuación)</b>								
Cartago (Valle del Cauca)	4.340	4.700	4.547	=	Charalá (Santander)	3.500	3.625	3.563	+	Charalá (Santander)	3.671	3.770	3.737	=
Cúcuta, Cenabastos	6.000	6.658	6.329	+	Cúcuta, Cenabastos	3.472	3.770	3.638	=	Cúcuta, La Nueva Sexta	3.433	3.500	3.472	+
Cúcuta, La Nueva Sexta	5.833	6.167	5.944	-	Florencia (Caquetá)	3.750	3.750	3.750	+	Florencia (Caquetá)	2.571	3.143	2.857	-
Florencia (Caquetá)	4.400	4.500	4.450	=	Montería (Boyacá)	3.500	3.600	3.525	+	Montería (Córdoba)	3.790	3.923	3.873	-
Ibagué, Plaza La 21	4.300	4.330	4.315	=	Neiva, Surabastos	2.560	2.640	2.600	+	Pamplona (Norte de Santander)	2.250	2.333	2.292	+
Manizales (Caldas)	5.000	5.500	5.275	=	Pastó, El Potrerillo	3.700	3.750	3.725	+	Pastó, El Potrerillo	4.000	4.667	4.333	+
Neiva, Surabastos	4.500	4.600	4.525	+	Popayán (Cauca)	3.696	3.700	3.699	=	Santana (Boyacá)	3.521	3.638	3.585	=
Palmira (Valle del Cauca)	5.400	6.000	5.667	=	San Gil (Santander)	3.800	3.800	3.800	=	Tuluá (Valle del Cauca)	4.500	4.600	4.567	+
Pamplona (Norte de Santander)	5.833	6.250	6.000	-	Santa Marta (Magdalena)	3.300	3.500	3.391	-	Vélez (Santander)	4.500	4.600	4.567	+
Pereira, Mercasa	5.440	5.440	5.440	=	Santana (Boyacá)	4.000	4.667	4.333	+	Villavicencio, CAV	3.696	3.700	3.699	=
Popayán (Cauca)	4.000	4.000	4.000	=	Tuluá (Valle del Cauca)	3.521	3.638	3.585	=	Villavicencio, CAV	3.521	3.638	3.585	=
Tuluá (Valle del Cauca)	5.020	5.100	5.060	=	Vélez (Santander)	3.800	3.800	3.800	=	Villeta (Cundinamarca)	4.500	4.600	4.567	+
Villavicencio, CAV	4.400	4.880	4.660	+	Villavicencio, CAV	3.300	3.500	3.391	-	Villeta (Cundinamarca)	4.500	4.600	4.567	+
<b>Margarina</b>					<b>Panela en pastilla</b>									
Arauca (Arauca)	8.800	8.800	8.800	+	Villeta (Cundinamarca)	4.000	4.063	4.031	+					
Armenia, Mercar	12.800	12.910	12.843	=	<b>Panela redonda blanca</b>									
Barranquilla, Barranquillita	11.500	11.750	11.646	-	Medellín, Central	3.350	3.450	3.400	-					
Barranquilla, Granabastos	9.167	10.417	9.792	+	Mayorista de Antioquia									
Bogotá, D.C., Corabastos	9.800	10.000	9.867	-	<b>Panela redonda morena</b>									
Bucaramanga, Centroabastos	10.500	11.000	10.800	=	Armenia, Mercar	3.500	3.571	3.546	-					
Bucaramanga, Mercados del centro	10.790	11.600	11.130	=	Buenaventura (Valle del Cauca)	2.583	2.646	2.599	+					
Buenaventura (Valle del Cauca)	14.200	14.370	14.257	=	Cali, La Floresta	3.625	3.750	3.708	-					
Cali, La Floresta	14.400	14.800	14.667	=	Cali, Santa Helena	3.333	3.400	3.367	+					
Cali, Siloé	15.000	15.200	15.100	=	Cali, Siloé	3.800	3.800	3.800	=					
Cartago (Valle del Cauca)	11.080	11.500	11.290	=	Cartago (Valle del Cauca)	3.500	3.542	3.528	-					
Ibagué, Plaza La 21	7.400	7.450	7.425	=	Manizales (Caldas)	3.333	3.542	3.479	=					
Manizales (Caldas)	10.800	11.200	11.000	=	Medellín, Central	3.417	3.500	3.448	-					
Medellín, Central	12.600	13.300	12.900	+	Mayorista de Antioquia									
Mayorista de Antioquia					Medellín, Plaza	3.417	3.500	3.444	+					
Medellín, Plaza					Minorista "José María Villa"	3.100	3.500	3.350	+					
Minorista "José María Villa"	13.600	15.200	14.533	-	Montería (Córdoba)	2.208	2.250	2.236	=					
Neiva, Surabastos	7.800	8.000	7.900	+	Palmira (Valle del Cauca)	3.667	3.670	3.668	+					
Palmira (Valle del Cauca)	14.800	15.200	15.000	=	Pereira, Mercasa	3.900	4.000	3.933	+					
Pamplona (Norte de Santander)	7.400	7.400	7.400	=	Sincelejo (Sucre)	4.063	4.167	4.115	-					
Popayán (Cauca)	16.000	16.040	16.013	=	Sonsón (Antioquia)	3.429	3.479	3.456	=					
Sincelejo (Sucre)	7.273	7.955	7.727	=	Tuluá (Valle del Cauca)	3.125	3.125	3.125	-					
Tuluá (Valle del Cauca)	13.800	14.600	14.100	=	Yolombó (Antioquia)									
					<b>Pastas alimenticias</b>									
<b>Mayonesa doy pack</b>					Arauca (Arauca)	2.917	2.983	2.956	+					
Arauca (Arauca)	23.333	23.333	23.333	=	Armenia, Mercar	5.158	5.375	5.289	=					
Armenia, Mercar	20.563	20.750	20.654	=	Barranquilla, Barranquillita	4.667	4.817	4.733	=					
Barranquilla, Barranquillita	20.000	20.917	20.646	+	Barranquilla, Granabastos	4.767	4.967	4.850	-					
Bogotá, D.C., Corabastos	19.583	20.000	19.806	=	Bogotá, D.C., Corabastos	5.323	5.375	5.348	-					
Buenaventura (Valle del Cauca)	16.000	19.760	17.701	+	Bogotá, D.C., Paloquemao	5.667	5.833	5.722	-					
Cali, La Floresta	17.500	18.333	17.917	=	Bucaramanga, Centroabastos	4.000	4.000	4.000	=					
Cali, Santa Helena	19.250	20.000	19.625	=	Bucaramanga, Mercados del centro	4.000	4.240	4.133	=					
Cali, Siloé	18.750	18.750	18.750	=	Buenaventura (Valle del Cauca)	3.854	3.875	3.861	=					
Cartagena, Bazurto	20.833	20.833	20.833	=	Cali, La Floresta	4.667	5.000	4.778	=					
Cartago (Valle del Cauca)	19.000	20.833	19.653	=	Cali, Santa Helena	5.000	5.208	5.069	+					
Ibagué, Plaza La 21	10.250	10.750	10.438	=	Cali, Siloé	5.167	5.625	5.396	+					
Manizales (Caldas)	18.958	20.000	19.653	=	Cartagena, Bazurto	3.667	3.667	3.667	=					
Medellín, Central					Cartago (Valle del Cauca)	4.800	4.992	4.896	-					
Mayorista de Antioquia	16.875	18.375	17.563	=	Cúcuta, Cenabastos	3.208	3.500	3.389	-					
Palmira (Valle del Cauca)	16.667	17.917	17.361	-	Cúcuta, La Nueva Sexta	3.250	3.417	3.306	-					
Pastó, El Potrerillo	15.833	19.583	17.604	=	Florencia (Caquetá)	2.417	2.500	2.461	+					
Popayán (Cauca)	16.250	20.333	18.306	=	Ibagué, Plaza La 21	5.167	5.792	5.494	=					
Santa Marta (Magdalena)	11.792	12.000	11.896	+++	Manizales (Caldas)	5.000	5.400	5.142	=					
Tuluá (Valle del Cauca)	17.708	20.417	19.385	=	Medellín, Central									
Valledupar, Mercado Nuevo	19.583	22.500	20.694	=	Mayorista de Antioquia	5.333	5.500	5.458	=					
Villavicencio, CAV	19.583	20.792	20.153	-	Medellín, Plaza									
					Minorista "José María Villa"	5.500	5.583	5.556	=					
<b>Mostaza doy pack</b>					Montería (Córdoba)	2.880	2.960	2.932	+					
Cartagena, Bazurto	16.667	16.667	16.667	=	Neiva, Surabastos	5.500	5.833	5.688	+					
					Palmira (Valle del Cauca)	5.000	5.667	5.289	=					
<b>Panela cuadrada blanca</b>					Pamplona (Norte de Santander)	3.333	3.333	3.333	=					
Barranquilla, Barranquillita	4.090	4.571	4.329	-	Pastó, El Potrerillo	5.167	5.500	5.333	=					
Barranquilla, Granabastos	3.800	3.810	3.803	=	Pereira, Mercasa	5.220	5.220	5.220	=					
Bucaramanga, Centroabastos	4.357	4.429	4.405	=	Popayán (Cauca)	4.500	4.583	4.544	=					
Bucaramanga, Mercados del centro	4.286	4.429	4.357	=	Santa Marta (Magdalena)	3.600	4.000	3.790	=					
Cartagena, Bazurto	3.143	3.143	3.143	=	Sincelejo (Sucre)	3.584	3.608	3.598	+					
Ibagué, Plaza La 21	3.417	3.556	3.493	=	Tuluá (Valle del Cauca)	4.833	5.083	4.971	=					
Medellín, Central					Valledupar, Mercado Nuevo	2.720	2.880	2.773	=					
Mayorista de Antioquia	3.633	4.083	3.877	-	Villavicencio, CAV	5.333	5.583	5.438	-					
Montería (Boyacá)	3.750	3.750	3.750	+										
San Gil (Santander)	3.750	3.800	3.775	+	<b>Sal yodada</b>									
Santana (Boyacá)	3.796	3.800	3.799	=	Arauca (Arauca)	967	967	967	=					
Sincelejo (Sucre)	4.100	4.400	4.275	+	Armenia, Mercar	856	872	864	=					
Tunja, Complejo de Servicios del Sur	3.750	3.875	3.813	+	Barranquilla, Barranquillita	632	776	706	+					
Valledupar, Mercado Nuevo	4.167	4.333	4.278	+										
Vélez (Santander)	3.800	3.800	3.800	=										
<b>Panela cuadrada morena</b>														
Bogotá, D.C., Corabastos	3.860	4.000	3.953	-										
Bogotá, D.C., Paloquemao	3.750	3.800	3.783	=										
Bucaramanga, Centroabastos	4.333	4.400	4.367	=										
Bucaramanga, Mercados del centro	4.333	4.533	4.433	=										

**Cuadro 8. Mercados mayoristas. Precios de venta de productos procesados (conclusión) 2016-2017 (31 de diciembre al 6 de enero)**

Productos y mercados	Pesos por kilogramo			Tendencia	Productos y mercados	Pesos por kilogramo			Tendencia
	Mínimo	Máximo	Medio			Mínimo	Máximo	Medio	
<b>Sal yodada (continuación)</b>					<b>Salsa de tomate doy pack (continuación)</b>				
Barranquilla, Granabastos	720	800	778	-	Popayán (Cauca)	12.917	16.667	14.792	=
Bogotá, D.C., Corabastos	580	600	595	-	Santa Marta (Magdalena)	9.500	10.000	9.750	=
Bogotá, D.C., Paloquemao	640	660	653	-	Sincelejo (Sucre)	15.375	18.271	17.007	=
Bucaramanga, Centroabastos	800	850	830	-	Tuluá (Valle del Cauca)	16.354	16.854	16.625	=
Bucaramanga, Mercados del centro	815	875	837	-	Valledupar, Mercado Nuevo	19.583	22.500	20.694	=
Buenaventura (Valle del Cauca)	648	680	662	=	Villavicencio, CAV	16.833	17.417	17.083	-
Cali, La Floresta	840	920	880	=	<b>Sardinias en lata</b>				
Cali, Santa Helena	800	840	820	-	Armenia, Mercar	7.863	8.240	8.067	=
Cali, Siloé	880	960	920	=	Barranquilla, Barranquillita	7.152	7.167	7.161	-
Cartagena, Bazurto	480	480	480	=	Barranquilla, Granabastos	7.181	7.343	7.265	+
Cartago (Valle del Cauca)	800	880	832	=	Bogotá, D.C., Corabastos	8.088	8.235	8.162	+
Cúcuta, Cenabastos	825	850	833	=	Buenaventura (Valle del Cauca)	6.520	7.235	6.958	=
Cúcuta, La Nueva Sexta	810	825	820	=	Cali, La Floresta	7.941	8.431	8.186	+
Ibagué, Plaza La 21	832	864	844	=	Cali, Santa Helena	8.529	8.627	8.582	+
Manizales (Caldas)	840	880	870	=	Cali, Siloé	7.892	7.990	7.941	+
Medellín, Central					Cartagena, Bazurto	6.765	6.765	6.765	=
Mayorista de Antioquia	880	920	898	=	Cartago (Valle del Cauca)	8.088	8.333	8.211	=
Medellín, Plaza					Cúcuta, Cenabastos	7.525	7.647	7.586	-
Minorista "José María Villa"	848	920	883	=	Cúcuta, La Nueva Sexta	7.255	8.088	7.663	+
Montería (Córdoba)	800	840	820	-	Manizales (Caldas)	8.706	8.941	8.824	=
Neiva, Surabastos	880	880	880	=	Medellín, Central				
Palmira (Valle del Cauca)	800	880	840	-	Mayorista de Antioquia	7.500	7.549	7.525	=
Pamplona (Norte de Santander)	800	825	806	-	Medellín, Plaza				
Pasto, El Potrerillo	762	810	794	=	Minorista "José María Villa"	6.936	7.529	7.175	-
Pereira, Mercasa	770	880	825	=	Montería (Córdoba)	6.569	6.863	6.734	-
Popayán (Cauca)	800	808	803	-	Palmira (Valle del Cauca)	8.725	8.922	8.824	=
Santa Marta (Magdalena)	800	1.000	860	-	Pamplona (Norte de Santander)	7.843	8.088	8.007	-
Sincelejo (Sucre)	736	800	764	=	Pasto, El Potrerillo	7.206	7.353	7.271	-
Tuluá (Valle del Cauca)	784	800	790	=	Pereira, Mercasa	8.235	13.600	10.971	=
Tunja, Complejo de Servicios del Sur	600	600	600	=	Popayán (Cauca)	7.255	7.294	7.268	=
Valledupar, Mercado Nuevo	760	800	787	=	Santa Marta (Magdalena)	6.588	7.059	6.837	=
Villavicencio, CAV	785	850	815	=	Sincelejo (Sucre)	6.373	6.667	6.536	-
<b>Salsa de tomate doy pack</b>					Tuluá (Valle del Cauca)	8.363	8.422	8.382	=
Arauca (Arauca)	10.000	10.000	10.000	=	Villavicencio, CAV	8.235	8.627	8.397	+
Armenia, Mercar	16.250	17.500	16.979	=	<b>Sopa de pollo (caja)</b>				
Barranquilla, Barranquillita	16.563	16.708	16.641	+	Bogotá, D.C., Corabastos	35.613	37.749	36.800	+
Bogotá, D.C., Corabastos	16.250	16.458	16.319	+	Bogotá, D.C., Paloquemao	37.749	38.462	38.224	+
Bucaramanga, Centroabastos	8.917	9.500	9.111	=	<b>Vinagre</b>				
Bucaramanga, Mercados del centro	9.000	9.417	9.191	-	Arauca (Arauca)	3.150	3.200	3.172	+++
Buenaventura (Valle del Cauca)	14.083	17.396	16.226	=	Barranquilla, Barranquillita	1.400	1.425	1.413	=
Cali, La Floresta	15.417	16.000	15.750	=	Barranquilla, Granabastos	1.217	1.250	1.233	+
Cali, Santa Helena	15.000	15.500	15.250	-	Bucaramanga, Centroabastos	1.700	2.025	1.853	=
Cali, Siloé	14.500	15.000	14.750	=	Bucaramanga, Mercados del centro	1.892	2.475	2.178	=
Cartagena, Bazurto	16.042	16.250	16.146	+	Cartagena, Bazurto	2.333	2.333	2.333	=
Cartago (Valle del Cauca)	14.583	15.625	15.069	=	Cúcuta, Cenabastos	1.375	1.667	1.569	=
Ibagué, Plaza La 21	8.750	9.250	9.000	=	Cúcuta, La Nueva Sexta	1.417	1.667	1.604	+
Manizales (Caldas)	15.000	15.000	15.000	=	Pamplona (Norte de Santander)	1.500	1.583	1.542	=
Medellín, Central					Santa Marta (Magdalena)	1.325	1.375	1.350	++
Mayorista de Antioquia	14.375	14.375	14.375	=	Sincelejo (Sucre)	2.083	2.292	2.200	=
Medellín, Plaza					Valledupar, Mercado Nuevo	1.083	1.167	1.139	=
Minorista "José María Villa"	13.542	15.417	14.653	-					
Montería (Córdoba)	13.000	13.200	13.113	-					
Palmira (Valle del Cauca)	15.000	16.000	15.500	-					
Pasto, El Potrerillo	13.125	16.458	14.757	=					

**Tendencias:**

- (---) Variación mayor al -20 %
- (--) Variación entre -10 % y -20 %
- (-) Variación entre 0 % y -10 %

(=) Variación igual a 0 %

(+) Variación entre 0 % y 10 %

(+ +) Variación entre 10 % y 20 %

(+++) Variación mayor al 20 %

(n.d.) No determinado



## Precios de la panela

Durante la presente semana, en Yolombó (Antioquia) se registró una disminución en el precio de la panela redonda morena del 5,50%, ofreciéndose el kilo a \$3.125. Fue poca la asistencia de compradores por la celebración de las fiestas de fin de año e incluso quedó producto almacenado que no se pudo comercializar. Se vendió producto para mercados de Santander, Córdoba, y el municipio de Yolombó.

**Tabla 1. Precios por kilo de la panela cuadrada blanca 2016-2017 (3 de diciembre al 6 de enero)**

Mercados	Diciembre				Diciembre 31 al 6 de enero
	3 al 9	10 al 16	17 al 23	24 al 30	
Charalá (Santander)	3.688	3.563	3.688	3.688	n.d.
Güepsa (Santander)	n.d.	3.600	3.700	3.700	n.d.
Moniquirá (Boyacá)	3.581	3.581	3.600	3.600	3.750
San Gil (Santander)	3.575	3.575	3.675	3.725	3.775
Santana (Boyacá)	3.599	3.599	3.799	3.799	3.799
Vélez (Santander)	3.600	3.600	3.800	3.800	3.800

Fuente: DANE, Sipsa. Cálculos: DANE.

En contraste, en Charalá (Santander) se presentaron alzas en las cotizaciones de la cuadrada morena, mientras que no ingresó panela blanca. En el caso de la panela blanca no ingresó desde Mogotes y Ocamonte (Santander) donde las moliendas se han reducido. En el caso de la morena el aumento estuvo motivado por el poco volumen de carga que llegó de Charalá y Cincelada (Santander). El kilo de panela morena se vendió a \$3.563, 3,64% más.

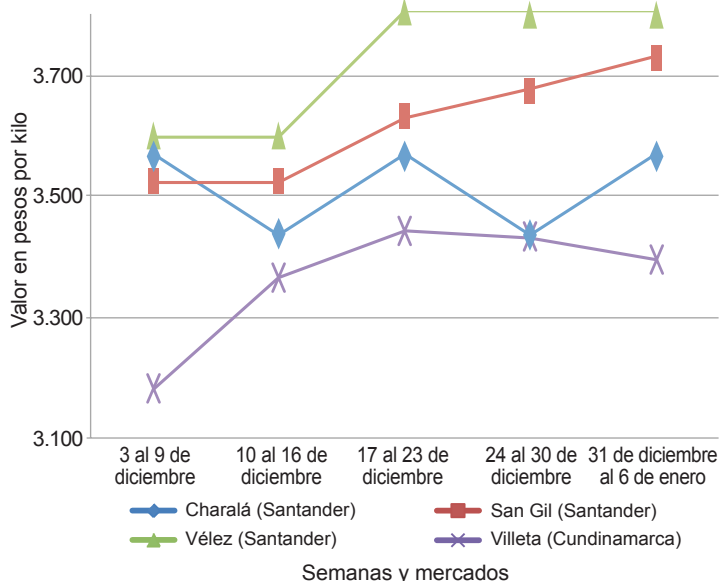
De la misma forma, en Villeta (Cundinamarca) se registró un incremento en la cotización de la panela en pastilla, mientras que la de la panela cuadrada morena disminuyó. En el caso de esta última, se registró

**Tabla 2. Precios por kilo de la panela cuadrada morena 2016-2017 (3 de diciembre al 6 de enero)**

Mercados	Diciembre				Diciembre 31 al 6 de enero
	3 al 9	10 al 16	17 al 23	24 al 30	
Caparrapí (Cundinamarca)	3.125	3.425	3.400	3.276	n.d.
Charalá (Santander)	3.563	3.438	3.563	3.438	3.563
Güepsa (Santander)	n.d.	3.600	3.700	3.700	n.d.
Moniquirá (Boyacá)	3.581	3.581	3.600	3.600	3.750
Nocaima (Cundinamarca)	3.206	3.356	3.419	3.419	n.d.
San Gil (Santander)	3.525	3.525	3.625	3.675	3.725
Santana (Boyacá)	3.499	3.499	3.699	3.699	3.699
Vélez (Santander)	3.600	3.600	3.800	3.800	3.800
Villeta (Cundinamarca)	3.180	3.364	3.438	3.426	3.391

Fuente: DANE, Sipsa. Cálculos: DANE.

**Gráfico 8. Comportamiento del precio de la panela cuadrada morena 2016-2017 (3 de diciembre al 6 de enero)**



Fuente: DANE, Sipsa.

un bajo nivel de demanda pues se presentaron pocos compradores por las festividades de fin de año, quienes se habían abastecido en semanas anteriores. El descenso fue del 1,02%, ofreciéndose el kilo a \$3.391.

**Tabla 3. Precios por kilo de la panela en pastilla 2016-2017 (3 de diciembre al 6 de enero)**

Mercados	Diciembre				Diciembre 31 al 6 de enero
	3 al 9	10 al 16	17 al 23	24 al 30	
Caparrapí (Cundinamarca)	3.292	3.771	3.813	3.789	n.d.
Nocaima (Cundinamarca)	3.464	4.000	4.000	4.031	n.d.
Villeta (Cundinamarca)	3.375	4.063	4.052	3.922	4.031

Fuente: DANE, Sipsa. Cálculos: DANE.

Por su parte, en Moniquirá (Boyacá) el precio de la panela cuadrada subió porque los comerciantes no contaron con suficiente producto en sus bodegas para vender, a lo que se sumó los buenos pedidos para despachar a diferentes ciudades del país. Llegaron comerciantes procedentes de Tunja, Duitama, Moniquirá (Boyacá), Barbosa y Güepsa (Santander). Toda la panela que ingresó, se vendió. El kilo se negoció a \$3.750, 4,17% más que la semana anterior.

Por otra parte, en Santana (Boyacá) se registró estabilidad en las cotizaciones de la panela cuadrada, tanto



blanca como morena. Hubo baja presencia tanto de productores como de compradores y salió poca paneta pues se realizaron pocas moliendas en las veredas de San Imidio y San Roque y en los municipios de Chitaraque (Boyacá) y Gámbita (Santander). El kilo de paneta blanca se comercializó a \$3.799 y el de morena a \$3.699.

**Tabla 4. Precios por kilo de la paneta redonda morena 2016-2017 (3 de diciembre al 6 de enero)**

Mercados	Diciembre				Diciembre 31 al 6 de enero
	3 al 9	10 al 16	17 al 23	24 al 30	
Caparrapí (Cundinamarca)	2.950	3.100	2.963	3.000	n.d.
Yolombó (Antioquia)	3.284	3.385	3.385	3.307	3.125

Fuente: DANE, Sipsa. Cálculos: DANE.

De la misma forma, en Vélez (Santander) los precios de la paneta cuadrada, tanto blanca como morena, no variaron. Se evidenció poco ingreso de productos desde las veredas La Loma y Ropero, del municipio de Chipatá (Santander), mientras que los comerciantes arribaron desde Vélez y Güepesa; el mercado fue rápido. En el caso de la paneta cuadrada blanca el kilo se vendió a \$3.800.

Por último, en San Gil (Santander) subieron las cotizaciones de la paneta cuadrada, tanto blanca como morena, pues es poca la oferta al mercado pues ante las fiestas de fin de año no se realizaron moliendas y la asistencia de comerciantes fue baja. En el caso de la paneta cuadrada blanca, el aumento fue del 1,34%, negociándose el kilo a \$3.775.

## Precios de venta del arroz y subproductos en molino durante diciembre

En diciembre los precios del arroz paddy reportaron una tendencia estable pues el volumen de oferta se mantuvo ante los buenos niveles de inventario. No obstante, en algunos de los mercados, los comerciantes se vieron motivados a reducir el precio con el fin de darle una mayor rotación al producto.

### Arroz paddy

Para el mes de diciembre los precios del arroz paddy siguen reportando una tendencia estable. En este caso, las cotizaciones no variaron en veintidós de los veintiséis mercados donde se comercializó el producto, mientras que en los otros cuatro municipios visitados se registró una reducción respecto al mes anterior.

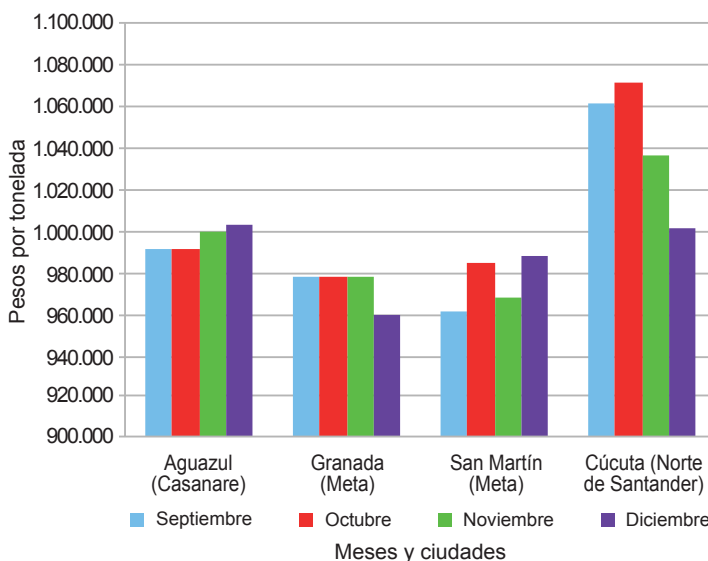
De acuerdo con los comerciantes, esta conducta obedeció al buen nivel de oferta con el que se cuenta actualmente en los molinos, gracias a los mejores ciclos de producción que se presentaron durante ese mes. Asimismo, se presentó buena demanda, pero los comerciantes manifestaron que los buenos niveles de inventario permitieron mantener las cotizaciones.

Los municipios en donde se registró la caída de los precios fueron Bucaramanga (Santander), Cúcuta (Norte de Santander), Sahagún (Córdoba) y Valledupar (Cesar). En esta última, por ejemplo, el precio de venta por tonelada pasó de \$1.033.000 a \$990.000 durante diciembre, indicando un descenso del 4%. Lo anterior se dio como resultado de la mayor disponibilidad procedente de algunas zonas de producción ubicadas en Valledupar, específicamente en los corregimientos de Badillo, Río Seco y Guacoche.

De igual forma, en Cúcuta informaron que la caída se debió a los altos niveles de inventario gracias a que hay cosechas en la región, lo que motivó a los comerciantes a reducir el precio con el fin de incentivar las ventas. De igual forma, los comerciantes de la ciudad de Bucaramanga manifestaron que la reducción se debió al buen ingreso procedente de San Alberto (Cesar) y Arauca lo que conllevó a una reducción del 5% y que la tonelada de arroz paddy se comercializara a \$1.040.000.

Una situación similar se presentó en Sahagún, donde el precio por tonelada fue de \$950.000, lo que indicó un descenso del 5%, que fue resultado de un acuerdo co-

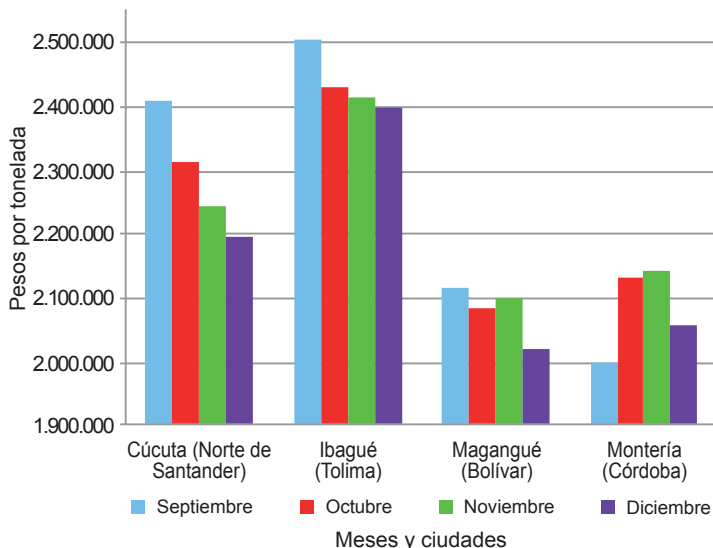
**Gráfico 9. Precio del paddy 2016 (septiembre-diciembre)**



Fuente: DANE, Sipsa.



**Gráfico 10. Precio del arroz blanco en bulto 2016 (septiembre-diciembre)**



Fuente: DANE, Sipsa.

mercial, con el fin de darle una mayor rotación y reducir los inventarios.

### Arroz blanco

A lo largo del mes de diciembre las cotizaciones del arroz blanco en bulto también mostraron una tendencia estable, lo mismo que el arroz empacado. En el caso del arroz blanco empacado, las reducciones se presentaron en Cúcuta (Norte de Santander), Sahagún (Córdoba) y Venadillo (Tolima); donde los comerciantes afirmaron que esta situación se debió al buen volumen de abastecimiento con el que se contó. En Cúcuta por

ejemplo, estos manifestaron que redujeron el precio con el fin de darle una mayor rotación al producto y reducir los altos niveles de inventario.

La situación que se presentó en Sahagún fue similar, pues allí la reducción estuvo motivada por la alta competencia en el mercado, lo que obligó a los molinos a bajar los precios con el fin de mantener sus ventas. En este municipio la tonelada se comercializó a \$2.300.000.

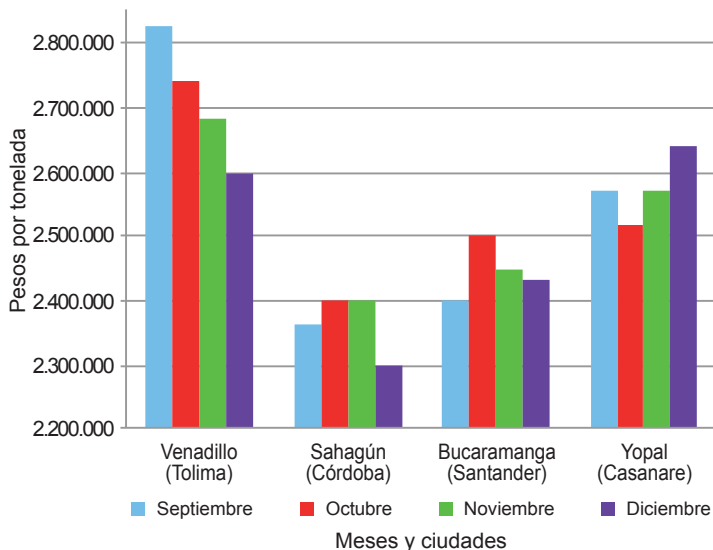
Por otro lado, para el arroz blanco empacado las variaciones se registraron en Neiva (Huila), Montería (Córdoba) y Magangué (Bolívar). En el caso de Magangué, los comerciantes indicaron que la reducción obedeció al bajo nivel de ventas; aseguraron que se espera la llegada de producto importado y la salida de cosechas del segundo semestre, lo que ha provocado un aplazamiento en la realización de los pedidos.

Asimismo, en Montería se contó con un mayor volumen de oferta que llegó procedente de San Marcos, lo que hizo que el precio cayera un 4% y la tonelada se negociara a \$2.055.500. De igual manera, en la capital de Huila se registró un ajuste del -8%, como resultado de la alta competencia en el mercado. Allí el precio se redujo \$200.000 y este mes la tonelada se comercializó a \$2.300.000.

### Harina de arroz y arroz cristal

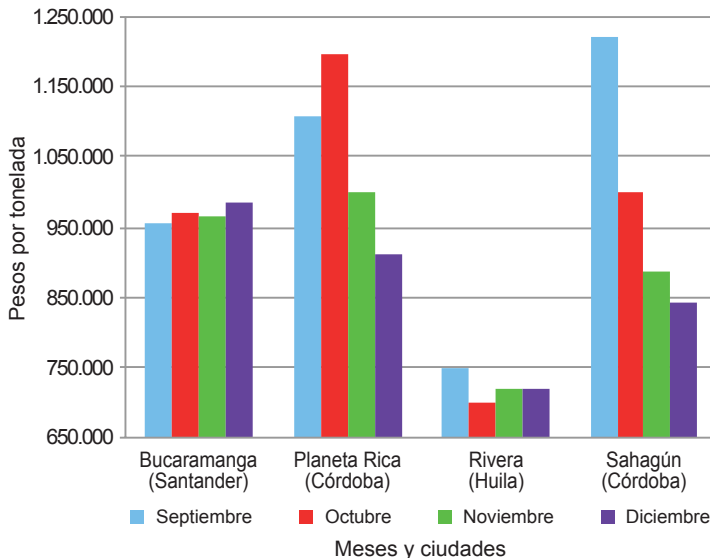
A lo largo del mes de diciembre las cotizaciones de la harina de arroz registraron reducciones en los municipios de Montería (Córdoba), Valledupar (Cesar), San

**Gráfico 11. Precio del arroz blanco empacado 2016 (septiembre-diciembre)**



Fuente: DANE, Sipsa.

**Gráfico 12. Precio del arroz cristal 2016 (septiembre-diciembre)**



Fuente: DANE, Sipsa.

Marcos (Sucre), Yopal (Casanare) e Ibagué, Espinal y Purificación (Tolima). En Purificación, por ejemplo, se registró la mayor reducción y allí informaron que esta situación se debió a la sobreoferta que hubo en el mercado. El precio por tonelada pasó de \$671.000 a \$610.000, lo que significó una reducción del 9%.

De igual manera, en Valledupar las fuentes entrevistadas manifestaron que la caída estuvo motivada por el aumento de cosechas en varios cultivos ubicados en este municipio, especialmente en los corregimientos de Badillo, Río Seco y Guacoche. Asimismo, en Yopal e Ibagué se registró un descenso en las ventas y esto ocasionó la tendencia a la baja.

En cambio, los precios de la harina de arroz subieron en Campoalegre (Huila), San Martín (Meta), Villanueva (Casanare), Alvarado y Lérica (Tolima) y Planeta Rica y San Bernardo del Viento (Córdoba). De acuer-

do con los comerciantes, dicha conducta obedeció al mayor nivel de demanda a lo largo de diciembre. En este caso se destacaron los municipios de Alvarado, Planeta Rica y Villanueva, pues allí el incremento fue superior al 15%.

Por otro lado, en el caso del arroz cristal, durante el mes de diciembre este producto se comercializó en veintiún municipios, de los cuales, doce mostraron estabilidad en sus precios, mientras que en siete se registró una tendencia a la baja y en dos, un alza.

Las cotizaciones subieron en Campoalegre y Villavencio gracias a nuevas negociaciones que realizaron a lo largo de este mes; en cambio bajaron en los municipios de Venadillo (Tolima), Acacías y San Martín (Meta), Planeta Rica y Sahagún (Córdoba), San Marcos (Sucre) y Valledupar (Cesar) debido a la amplia oferta que allí se registró.

**Cuadro 9. Precios de venta del arroz y subproductos en molino 2016 (diciembre)**

Productos y mercados	Pesos por tonelada				Tendencia	Productos y mercados	Pesos por tonelada				Tendencia
	Mínimo	Máximo	Medio				Mínimo	Máximo	Medio		
<b>Arroz blanco empacado</b>						<b>Arroz cristal</b>					
Aguazul (Casanare)	2.672.000	2.728.000	2.700.000	=		Acacías (Meta)	1.050.000	1.200.000	1.125.000	x	
Alvarado (Tolima)	2.600.000	2.600.000	2.600.000	=		Barranquilla (Atlántico)	800.000	1.200.000	1.000.000	=	
Bucaramanga (Santander)	2.400.000	2.500.000	2.433.333	=		Bucaramanga (Santander)	900.000	1.100.000	986.667	=	
Campoalegre (Huila)	2.560.000	2.800.000	2.680.000	=		Campoalegre (Huila)	800.000	800.000	800.000	∞	
Cúcuta (Norte de Santander)	2.250.000	2.640.000	2.510.000	x		Cereté (Córdoba)	1.060.000	1.060.000	1.060.000	=	
Espinal (Tolima)	2.640.000	2.800.000	2.728.000	=		Cúcuta (Norte de Santander)	800.000	960.000	880.000	=	
Ibagué (Tolima)	2.728.000	2.744.000	2.736.000	=		Espinal (Tolima)	850.000	850.000	850.000	=	
Lérica (Tolima)	2.644.000	2.644.000	2.644.000	=		Ibagué (Tolima)	1.100.000	1.100.000	1.100.000	=	
Neiva (Huila)	2.688.000	2.800.000	2.744.000	=		Magangué (Bolívar)	650.000	800.000	766.000	=	
Purificación (Tolima)	2.720.000	2.720.000	2.720.000	=		Montería (Córdoba)	1.333.000	1.333.000	1.333.000	=	
Rivera (Huila)	2.640.000	2.640.000	2.640.000	=		Neiva (Huila)	1.160.000	1.160.000	1.160.000	=	
Sahagún (Córdoba)	2.280.000	2.320.000	2.300.000	x		Planeta Rica (Córdoba)	911.000	911.000	911.000	xx	
San Martín (Meta)	2.720.000	2.720.000	2.720.000	=		Rivera (Huila)	720.000	720.000	720.000	=	
Venadillo (Tolima)	2.596.000	2.604.000	2.600.000	x		Sahagún (Córdoba)	844.000	844.000	844.000	x	
Villanueva (Casanare)	2.800.000	2.800.000	2.800.000	=		San Bernardo del Viento (Córdoba)	1.000.000	1.000.000	1.000.000	n.d	
Villavencio (Meta)	2.480.000	2.688.000	2.584.000	=		San Marcos (Sucre)	615.000	900.000	757.500	x	
Yopal (Casanare)	2.400.000	2.997.000	2.638.500	=		San Martín (Meta)	900.000	900.000	900.000	xx	
<b>Arroz blanco en bulto</b>						<b>Arroz paddy verde</b>					
Acacías (Meta)	2.160.000	2.170.000	2.165.000	=		Acacías (Meta)	992.000	992.000	992.000	=	
Aguazul (Casanare)	2.240.000	2.400.000	2.320.000	=		Aguazul (Casanare)	1.000.000	1.006.000	1.003.667	=	
Alvarado (Tolima)	2.500.000	2.500.000	2.500.000	=		Alvarado (Tolima)	1.160.000	1.160.000	1.160.000	=	
Barranquilla (Atlántico)	2.267.000	2.400.000	2.322.333	=		Barranquilla (Atlántico)	1.050.000	1.100.000	1.075.000	=	
Bucaramanga (Santander)	2.160.000	2.400.000	2.286.667	=		Bucaramanga (Santander)	1.040.000	1.040.000	1.040.000	x	
Campoalegre (Huila)	2.500.000	2.500.000	2.500.000	=		Campoalegre (Huila)	1.136.000	1.152.000	1.144.000	=	
Cereté (Córdoba)	2.067.000	2.067.000	2.067.000	=		Cereté (Córdoba)	1.000.000	1.000.000	1.000.000	=	
Cúcuta (Norte de Santander)	2.080.000	2.266.000	2.194.333	=		Cúcuta (Norte de Santander)	920.000	1.064.000	1.001.333	x	
Espinal (Tolima)	2.160.000	2.784.000	2.394.667	=		Espinal (Tolima)	1.143.000	1.144.000	1.143.800	=	
Ibagué (Tolima)	2.200.000	2.760.000	2.400.000	=		Granada (Meta)	960.000	960.000	960.000	=	
Magangué (Bolívar)	2.000.000	2.067.000	2.022.200	x		Ibagué (Tolima)	1.152.000	1.204.000	1.182.000	=	
Montería (Córdoba)	2.044.000	2.067.000	2.055.500	x		Lérica (Tolima)	1.143.000	1.143.000	1.143.000	=	
Neiva (Huila)	2.300.000	2.300.000	2.300.000	xx		Magangué (Bolívar)	950.000	950.000	950.000	=	
Planeta Rica (Córdoba)	2.022.000	2.022.000	2.022.000	=		Montería (Córdoba)	1.000.000	1.040.000	1.020.000	=	
Purificación (Tolima)	2.400.000	2.400.000	2.400.000	=		Neiva (Huila)	1.136.000	1.136.000	1.136.000	=	
Sahagún (Córdoba)	2.044.000	2.111.000	2.077.500	=		Purificación (Tolima)	1.143.000	1.143.000	1.143.000	=	
San Bernardo del Viento (Córdoba)	2.000.000	2.000.000	2.000.000	=		Rivera (Huila)	1.135.000	1.135.000	1.135.000	=	
San Marcos (Sucre)	1.889.000	2.111.000	2.000.000	=		San Bernardo del Viento (Córdoba)	800.000	800.000	800.000	=	
San Martín (Meta)	2.240.000	2.240.000	2.240.000	=							
Valledupar (Cesar)	2.000.000	2.100.000	2.066.667	=							
Venadillo (Tolima)	2.140.000	2.360.000	2.250.000	=							
Villavencio (Meta)	2.040.000	2.100.000	2.070.000	=							
Yopal (Casanare)	2.200.000	2.500.000	2.333.333	=							




**Cuadro 9. Precios de venta del arroz y subproductos en molino (conclusión)  
2016 (diciembre)**

Productos y mercados	Pesos por tonelada				Tendencia	Productos y mercados	Pesos por tonelada				Tendencia
	Mínimo	Máximo	Medio				Mínimo	Máximo	Medio		
<b>Arroz paddy verde (continuación)</b>						<b>Arroz granza (continuación)</b>					
Sahagún (Córdoba)	900.000	1.000.000	950.000	x		Villavicencio (Meta)	600.000	600.000	600.000	=	
San Marcos (Sucre)	850.000	950.000	900.000	=		Yopal (Casanare)	600.000	683.000	630.667	xxx	
San Martín (Meta)	977.000	1.000.000	988.500	=		<b>Harina de arroz</b>					
Valledupar (Cesar)	950.000	1.020.000	990.000	x		Acacias (Meta)	535.000	540.000	537.500	=	
Venadillo (Tolima)	1.160.000	1.160.000	1.160.000	=		Aguazul (Casanare)	494.000	683.000	602.333	=	
Villanueva (Casanare)	980.000	980.000	980.000	=		Alvarado (Tolima)	732.000	732.000	732.000	∞	
Villavicencio (Meta)	992.000	1.080.000	1.022.000	=		Barranquilla (Atlántico)	550.000	550.000	550.000	=	
Yopal (Casanare)	977.000	992.000	988.250	=		Bucaramanga (Santander)	560.000	600.000	573.333	=	
<b>Arroz granza</b>						Campoalegre (Huila)	700.000	750.000	725.000	o	
Acacias (Meta)	730.000	730.000	730.000	o		Cereté (Córdoba)	440.000	440.000	440.000	=	
Aguazul (Casanare)	630.000	1.000.000	760.333	=		Cúcuta (Norte de Santander)	452.000	560.000	504.333	=	
Alvarado (Tolima)	700.000	700.000	700.000	∞		Espinal (Tolima)	578.000	630.000	613.600	x	
Barranquilla (Atlántico)	700.000	800.000	750.000	=		Granada (Meta)	546.000	546.000	546.000	=	
Campoalegre (Huila)	1.300.000	1.300.000	1.300.000	=		Ibagué (Tolima)	578.000	704.000	646.250	x	
Cereté (Córdoba)	480.000	480.000	480.000	=		Lérida (Tolima)	567.000	567.000	567.000	o	
Cúcuta (Norte de Santander)	620.000	840.000	772.000	x		Magangué (Bolívar)	450.000	500.000	460.000	=	
Espinal (Tolima)	651.000	800.000	721.000	o		Montería (Córdoba)	560.000	560.000	560.000	x	
Ibagué (Tolima)	630.000	893.000	756.000	o		Neiva (Huila)	750.000	750.000	750.000	=	
Lérida (Tolima)	683.000	683.000	683.000	xxx		Planeta Rica (Córdoba)	625.000	625.000	625.000	∞	
Magangué (Bolívar)	500.000	600.000	580.000	=		Purificación (Tolima)	610.000	610.000	610.000	xx	
Montería (Córdoba)	578.000	578.000	578.000	x		Rivera (Huila)	550.000	550.000	550.000	=	
Neiva (Huila)	900.000	900.000	900.000	=		Sahagún (Córdoba)	525.000	575.000	550.000	=	
Planeta Rica (Córdoba)	578.000	578.000	578.000	∞		San Bernardo					
Purificación (Tolima)	602.000	602.000	602.000	∞		del Viento (Córdoba)	650.000	750.000	700.000	∞	
Sahagún (Córdoba)	578.000	578.000	578.000	=		San Marcos (Sucre)	280.000	580.000	430.000	x	
San Bernardo						San Martín (Meta)	690.000	690.000	690.000	o	
del Viento (Córdoba)	600.000	600.000	600.000	n.d		Valledupar (Cesar)	420.000	500.000	456.667	x	
San Marcos (Sucre)	400.000	550.000	475.000	=		Venadillo (Tolima)	578.000	683.000	620.000	=	
San Martín (Meta)	660.000	660.000	660.000	=		Villanueva (Casanare)	620.000	620.000	620.000	∞	
Valledupar (Cesar)	500.000	700.000	613.333	xxx		Villavicencio (Meta)	450.000	750.000	550.000	=	
Venadillo (Tolima)	704.000	798.000	745.667	=		Yopal (Casanare)	504.000	696.000	594.500	x	

n.d. No hay datos del mes anterior.

**Tendencias:**

- (xxx) Variación menor al -12 %  
 (xx) Variación entre -7 % y -12 %  
 (x) Variación entre -3 % y -7 %

- (=) Variación igual a -3 % y 3%  
 (o) Variación entre 3 % y 7 %  
 (∞) Variación entre 7 % y 12 %  
 (∞∞) Variación mayor al 12 %  
 (n.d.) No determinado



@DANE\_Colombia



/DANEcolombia



/DANEcolombia

